

CONCEPTO	Año		CONCEPTO	Año	
	2021	2020		2021	2020
ACTIVO			PASIVO		
<i>Activo Circulante</i>			<i>Pasivo Circulante</i>		
Efectivo y Equivalentes	-12,904	1,541	Cuentas por Pagar a Corto Plazo	19,087,631	19,030,947
Derechos a Recibir Efectivo o Equivalentes	3,560,788	2,734,953	Documentos por Pagar a Corto Plazo	0	0
Derechos a Recibir Bienes o Servicios	0	0	Porción a Corto Plazo de la Deuda Pública a Largo Plazo	0	0
Inventarios	0	0	Títulos y Valores a Corto Plazo	0	0
Almacenes	0	0	Pasivos Diferidos a Corto Plazo	0	0
Estimación por Pérdida o Deterioro de Activos Circulantes	0	0	Fondos y Bienes de Terceros en Garantía y/o Administración a Corto Plazo	0	0
Otros Activos Circulantes	0	0	Provisiones a Corto Plazo	0	0
			Otros Pasivos a Corto Plazo	0	0
Total de Activos Circulantes	3,547,884	2,736,494	Total de Pasivos Circulantes	19,087,631	19,030,947
<i>Activo No Circulante</i>			<i>Pasivo No Circulante</i>		
Inversiones Financieras a Largo Plazo	0	0	Cuentas por Pagar a Largo Plazo	0	0
Derechos a Recibir Efectivo o Equivalentes a Largo Plazo	11,369,781	11,369,781	Documentos por Pagar a Largo Plazo	15,424,667	15,424,667
Bienes Inmuebles, Infraestructura y Construcciones en Proceso	80,173,896	80,173,896	Deuda Pública a Largo Plazo	0	0
Bienes Muebles	1,120,495	1,120,495	Pasivos Diferidos a Largo Plazo	11,369,781	11,369,781
Activos Intangibles	0	0	Fondos y Bienes de Terceros en Garantía y/o en Administración a Largo Plazo	0	0
Depreciación, Deterioro y Amortización Acumulada de Bienes	-532,001	-532,001	Provisiones a Largo Plazo	0	0
Activos Diferidos	0	0			
Estimación por Pérdida o Deterioro de Activos no Circulantes	0	0	Total de Pasivos No Circulantes	26,794,448	26,794,448
Otros Activos no Circulantes	0	0			
Total de Activos No Circulantes	92,132,170	92,132,170	Total del Pasivo	46,882,079	46,826,396
Total del Activo	95,680,054	94,868,664	HACIENDA PÚBLICA/ PATRIMONIO		
			<i>Hacienda Pública/Patrimonio Contribuido</i>		
			Aportaciones	43,091,806	43,091,806
			Donaciones de Capital	0	0
			Actualización de la Hacienda Pública / Patrimonio	0	0
			Hacienda Pública/Patrimonio Generado	6,706,169	6,951,462
			Resultados del Ejercicio (Ahorro / Desahorro)	754,707	198,199
			Resultados de Ejercicios Anteriores	5,951,462	5,753,263
			Revalúos	0	0
			Reservas	0	0
			Rectificaciones de Resultados de Ejercicios Anteriores	0	0
			Exceso o Insuficiencia en la Actualización de la Hacienda Pública/Patrimonio	0	0
			Resultado por Posición Monetaria	0	0
			Resultado por Tenencia de Activos no Monetarios	0	0
			Total Hacienda Pública/ Patrimonio	49,797,975	49,043,268
			Total del Pasivo y Hacienda Pública / Patrimonio	95,680,054	94,868,664

Bajo protesta de decir verdad declaramos que los Estados Financieros y sus Notas son razonablemente correctos y responsabilidad del emisor

ING. VICTOR JAVIER LARA GARCIA
DIRECTOR GENERAL



ING. ELVIA RAFAELA LEYVA CAMACHO
COORDINADORA ADMINISTRATIVA

Comparativo

2021

2020

INGRESOS Y OTROS BENEFICIOS

Ingresos de la Gestión	1,424,273	935,151
Impuestos	0	0
Cuotas y Aportaciones de Seguridad Social	0	0
Contribuciones de Mejoras	0	0
Derechos	23,900	43,000
Productos	126,786	95,719
Aprovechamientos	0	0
Ingresos por Venta de Bienes y Prestación de Servicios	1,273,587	796,432

Participaciones, Aportaciones, Convenios, Incentivos Derivados de la Colaboración Fiscal, Fondos Distritos de Aportaciones, Transferencias, Asignaciones, Subsidios y Subvenciones, y Pensiones y Jubilaciones	0	0
Participaciones, Aportaciones, Convenios, Incentivos Derivados de la Colaboración Fiscal, Fondos Distritos de Aportaciones	0	0
Transferencias, Asignaciones, Subsidios y Subvenciones, y Jubilaciones	0	0

Otros Ingresos y Beneficios

Ingresos Financieros	0	0
Incremento por Variación de Inventarios	0	0
Disminución del Exceso de Estimaciones por Pérdida o Deterioro u Obsolescencia	0	0
Disminución del Exceso de Provisiones	0	0
Otros Ingresos y Beneficios Varios	0	0

Total de Ingresos y Otros Beneficios

1,424,273 935,151

GASTOS Y OTRAS PÉRDIDAS

Gastos de Funcionamiento	669,567	822,636
Servicios Personales	513,761	648,548
Materiales y Suministros	29,987	32,329
Servicios Generales	125,818	141,759

Transferencias, Asignaciones, Subsidios y Otras Ayudas	0	0
Transferencias Internas y Asignaciones al Sector Público	0	0
Transferencias al Resto del Sector Público	0	0
Subsidios y Subvenciones	0	0
Ayudas Sociales	0	0
Pensionamientos y Jubilaciones	0	0
Transferencias a Fidelicomisos, Mandatos y Contratos Antelagos	0	0
Transferencias a la Seguridad Social	0	0
Donativos	0	0
Transferencias al Exterior	0	0

Participaciones y Aportaciones

Participaciones	0	0
Aportaciones	0	0
Convenios	0	0

Intereses, Comisiones y Otros Gastos de la Deuda Pública

Intereses de la Deuda Pública	0	0
Comisiones de la Deuda Pública	0	0
Gastos de la Deuda Pública	0	0
Costo por Coberturas	0	0
Ayodos Financieros	0	0

Otros Gastos y Pérdidas Extraordinarias

Estimaciones, Depreciaciones, Deterioros, Obsolescencia y Provisiones	0	0
Disminución de Inventarios	0	0
Aumento por Insuficiencia de Estimaciones por Pérdida o Deterioro y Aumento por Insuficiencia de Provisiones	0	0
Otros Gastos	0	0

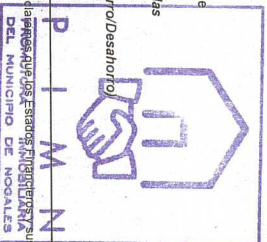
Inversión Pública	0	0
Inversión Pública no Capitalizable	0	0

Total de Gastos y Otras Pérdidas

669,567 822,636

Resultados del Ejercicio (Ahorro/Desahorro)

754,707 112,515



Bajo protesta de decir verdad declaro que los datos aquí expresados son correctos y responsables de su veracidad. Notas son razonablemente correctos y responsabilidad del emisor.

ING. VICTOR JAVIER LARA GARCIA
 DIRECTOR GENERAL

ING. ELYVA PATRICIA LEVA/GERENCIADORA
 COORDINADORA ADMINISTRATIVA

Concepto	Hacienda Pública/ Patrimonio Contribuido	Hacienda Pública/ Patrimonio Generado de Ejercicios Anteriores	Hacienda Pública/ Patrimonio Generado del Ejercicio	Exceso o Insuficiencia en la Actualización de la Hacienda Pública / Patrimonio	TOTAL
HACIENDA PÚBLICA/PATRIMONIO CONTRIBUIDO NETO DE 2020	43,091,806				43,091,806
Aportaciones	43,091,806				43,091,806
Donaciones de Capital	0				0
Actualización de la Hacienda Pública/Patrimonio	0				0
HACIENDA PÚBLICA / PATRIMONIO GENERADO NETO DE 2020		5,753,263	198,199		5,951,462
Resultados del Ejercicio (Ahorro/Desahorro)			198,199		198,199
Resultados de Ejercicios Anteriores		5,753,263			5,753,263
Revalúos		0		0	0
Reservas		0			0
Rectificaciones de Resultados de Ejercicios Anteriores		0			0
EXCESO O INSUFICIENCIA EN LA ACTUALIZACIÓN DE LA HACIENDA PÚBLICA/ PATRIMONIO NETO DE 2020				0	0
Resultado por Posición Monetaria				0	0
Resultado por Tenencia de Activos no Monetarios				0	0
HACIENDA PÚBLICA / PATRIMONIO NETO FINAL DE 2020	43,091,806	5,753,263	198,199	0	49,043,268
CAMBIOS EN LA HACIENDA PÚBLICA/PATRIMONIO CONTRIBUIDO NETO DE 2021	0				0
Aportaciones	0				0
Donaciones de Capital	0				0
Actualización de la Hacienda Pública/Patrimonio	0				0
VARIACIONES DE LA HACIENDA PÚBLICA / PATRIMONIO GENERADO NETO DE 2021		198,199	556,508		754,707
Resultados del Ejercicio (Ahorro/Desahorro)			754,707		754,707
Resultados de Ejercicios Anteriores		198,199	-198,199		0
Revalúos		0	0	0	0
Reservas		0	0		0
Rectificaciones de Resultados de Ejercicios Anteriores			0		0
CAMBIOS EN EL EXCESO O INSUFICIENCIA EN LA ACTUALIZACIÓN DE LA HACIENDA PÚBLICA/ PATRIMONIO NETO DE 2021				0	0
Resultado por Posición Monetaria				0	0
Resultado por Tenencia de Activos no Monetarios				0	0
HACIENDA PÚBLICA / PATRIMONIO NETO FINAL DE 2021	43,091,806	5,951,462	754,707	0	49,797,975

Bajo protesta de decir verdad declaramos que los Estados Financieros y sus Notas son razonablemente correctos y responsabilidad del emisor

ING. VICTOR JAVIER LARA GARCIA
DIRECTOR GENERAL



SAF-f4c6e128-04f7-a1ac-e530-2889ea7514f5
4/29/2021 1:09:28 PM

ING. ELVIA RAFAELA LEYVA CAMACHO
COORDINADORA ADMINISTRATIVA

Concepto	Origen	Aplicación
ACTIVO	0	811,390
Activo Circulante	0	811,390
Efectivo y Equivalentes	14,445	0
Derechos a Recibir Efectivo o Equivalentes	0	825,835
Derechos a Recibir Bienes o Servicios	0	0
Inventarios	0	0
Almacenes	0	0
Estimación por Pérdida o Deterioro de Activos	0	0
Otros Activos Circulantes	0	0
Activo No Circulante	0	0
Inversiones Financieras a Largo Plazo	0	0
Derechos a Recibir Efectivo o Equivalentes a Largo Plazo	0	0
Bienes Inmuebles, Infraestructura y Construcciones	0	0
Bienes Muebles	0	0
Activos Intangibles	0	0
Depreciación, Deterioro y Amortización Acumulada	0	0
Activos Diferidos	0	0
Estimación por Pérdida o Deterioro de Activos no Circulantes	0	0
Otros Activos no Circulantes	0	0
PASIVO	56,683	0
Pasivo Circulante	56,683	0
Cuentas por Pagar a Corto Plazo	56,683	0
Documentos por Pagar a Corto Plazo	0	0
Porción a Corto Plazo de la Deuda Pública a Largo Plazo	0	0
Títulos y Valores a Corto Plazo	0	0
Pasivos Diferidos a Corto Plazo	0	0
Fondos y Bienes de Terceros en Garantía y/o Provisiones a Corto Plazo	0	0
Otros Pasivos a Corto Plazo	0	0
Pasivo No Circulante	0	0
Cuentas por Pagar a Largo Plazo	0	0
Documentos por Pagar a Largo Plazo	0	0
Deuda Pública a Largo Plazo	0	0
Pasivos Diferidos a Largo Plazo	0	0
Fondos y Bienes de Terceros en Garantía y/o Provisiones a Largo Plazo	0	0
HACIENDA PÚBLICA/ PATRIMONIO	754,707	0
Hacienda Pública/Patrimonio Contribuido	0	0
Aportaciones	0	0
Donaciones de Capital	0	0
Actualización de la Hacienda Pública / Patrimonio	0	0
Hacienda Pública/Patrimonio Generado	754,707	0
Resultados del Ejercicio (Ahorro / Desahorro)	556,508	0
Resultados de Ejercicios Anteriores	198,199	0
Revalúos	0	0
Reservas	0	0
Rectificaciones de Resultados de Ejercicios	0	0
Exceso o Insuficiencia en la Actualización de la	0	0
Resultado por Posición Monetaria	0	0
Resultado por Tenencia de Activos no Monetarios	0	0

Bajo protesta de decir verdad declaramos que los Estados Financieros y sus Notas son razonablemente correctos y responsabilidad del

ING. VÍCTOR JAVIER LAZ CÁRCERA
DIRECTOR GENERAL DEL MUNICIPIO DE NOGALES

P. I. M. N.


ING. EVIVA RAFAELA LEVINA CAMACHO
COORDINADORA ADMINISTRATIVA

Continúa

	2021	2020
Fujos de Efectivo de las Actividades de Operación		
Origen	1,424,273	3,253,753
Impuestos	0	0
Cuotas y Aportaciones de Seguridad Social	0	0
Contribuciones de mejoras	0	0
Derechos	23,900	134,500
Productos	126,766	368,473
Aprovechamientos	0	0
Ingresos por Venta de Bienes y Prestación de Servicios	1,273,587	2,750,780
Participaciones, Aportaciones, Convenios, Incentivos Derivados de la Colaboración Fiscal y Fondos Distintos de Aportaciones	0	0
Transferencias, Asignaciones, Subsidios y Subvenciones, y Pensiones y Jubilaciones	0	0
Otros Origenes de Operación	0	0
Aplicación	1,438,719	3,383,677
Servicios Personales	513,761	2,403,974
Materiales y Suministros	29,987	101,811
Servicios Generales	125,818	510,164
Transferencias Internas y Asignaciones al Sector Público	0	0
Transferencias al resto del Sector Público	0	0
Subsidios y Subvenciones	0	0
Ayudas Sociales	0	0
Pensiones y Jubilaciones	0	0
Transferencias a Fideicomisos, Mandatos y Contratos Análogos	0	0
Transferencias a la Seguridad Social	0	0
Donativos	0	0
Transferencias al Exterior	0	0
Participaciones	0	0
Aportaciones	0	0
Convenios	0	0
Otras Aplicaciones de Operación	769,152	367,727
Fujos Netos de Efectivo por Actividades de Operación	-14,445	-129,924
Fujos de Efectivo de las Actividades de Inversión		
Origen	0	0
Bienes Inmuebles, Infraestructura y Construcciones en Proceso	0	0
Bienes Muebles	0	0
Otros Origenes de Inversión	0	0
Aplicación	0	0
Bienes Inmuebles, Infraestructura y Construcciones en Proceso	0	0
Bienes Muebles	0	0
Otras Aplicaciones de Inversión	0	0
Fujos Netos de Efectivo por Actividades de Inversión	0	0
Fujo de Efectivo de las Actividades de Financiamiento		
Origen	0	0
Endeudamiento Neto	0	0
Interno	0	0
Externo	0	0
Otros Origenes de Financiamiento	0	0
Aplicación	0	0
Servicios de la Deuda	0	0
Interno	0	0
Externo	0	0
Otras Aplicaciones de Financiamiento	0	0
Fujos netos de Efectivo por Actividades de Financiamiento	0	0
Incremento/Disminución Neta en el Efectivo y Equivalentes al Efectivo	-14,445	-129,924
Efectivo y Equivalentes al Efectivo al inicio del Ejercicio	1,541	131,465
Efectivo y Equivalentes al Efectivo al final del Ejercicio	-12,904	1,541

Bajo protesta de decir verdad declaramos que los Estados Financieros y sus Notas son razonablemente correctos y responsabilidad del emisor

ING. VICTOR JAVIER LARA GARCIA
DIRECTOR GENERAL



ING. ELVIA RAFAELA LEYVA GAVIACHO
COORDINADORA ADMINISTRATIVA



P I M N
PROMOTORA INMOBILIARIA
DEL MUNICIPIO DE NOGALES

PROMOTORA INMOBILIARIA DEL MUNICIPIO DE NOGALES

Informe de Pasivos Contingentes

Del 1 de Enero al 31 de Marzo de 2021

(Pesos)



NOGALES
GOBIERNO DEL ESTADO DE SONORA

"En cumplimiento a lo dispuesto en los artículos 46, fracción I, inciso d, y 52 de la Ley General de Contabilidad Gubernamental, y de conformidad con lo establecido en el capítulo VII, numeral II, inciso g) del Manual de Contabilidad Gubernamental emitido por el CONAC, el ente público informa lo siguiente:"

Cuenta	Concepto	Importe
NADA QUE MANIFESTAR		

Bajo protesta de decir verdad declaramos que los Estados Financieros y sus Notas son razonablemente correctos y responsabilidad del emisor

Nombre de quien autoriza
Cargo de quien autoriza

P I M N
PROMOTORA INMOBILIARIA
DEL MUNICIPIO DE NOGALES

Nombre de quien autoriza
Cargo de quien elabora



PROMOTORA INMOBILIARIA DEL MUNICIPIO DE NOGALES

Estado Analítico del Activo

Del 1 de Enero al 31 de Marzo de 2021

(Pesos)



Concepto	Saldo Inicial 1	Cargos del Periodo 2	Abonos del Periodo 3	Saldo Final 4=(1+2-3)	Variación del Periodo (4-1)
ACTIVO					
Activo Circulante	2,736,494	5,445,209	4,633,819	3,547,884	811,390
Efectivo y Equivalentes	1,541	2,826,845	2,841,291	-12,904	-14,445
Derechos a Recibir Efectivo o Equivalentes	2,734,953	2,618,364	1,792,528	3,560,788	825,835
Derechos a Recibir Bienes o Servicios	0	0	0	0	0
Inventarios	0	0	0	0	0
Almacenes	0	0	0	0	0
Estimación por Pérdida o Deterioro de Activos Circulantes	0	0	0	0	0
Otros Activos Circulantes	0	0	0	0	0
Activo No Circulante	92,132,170	0	0	92,132,170	0
Inversiones Financieras a Largo Plazo	0	0	0	0	0
Derechos a Recibir Efectivo o Equivalentes a Largo Plazo	11,369,781	0	0	11,369,781	0
Bienes Inmuebles, Infraestructura y Construcciones en Proceso	80,173,896	0	0	80,173,896	0
Bienes Muebles	1,120,495	0	0	1,120,495	0
Activos Intangibles	0	0	0	0	0
Depreciación, Deterioro y Amortización Acumulada de Bienes	-532,001	0	0	-532,001	0
Activos Diferidos	0	0	0	0	0
Estimación por Pérdida o Deterioro de Activos no Circulantes	0	0	0	0	0
Otros Activos no Circulantes	0	0	0	0	0
TOTAL DEL ACTIVO	94,868,664	5,445,209	4,633,819	95,680,054	811,390

Bajo protesta de decir verdad declaramos que los Estados Financieros y sus Notas son razonablemente correctos y responsabilidad del emisor

ING. VICTOR JAVIER LARA GARCIA
DIRECTOR GENERAL



ING. ELVIA RAFAELA LEYVA CAMACHO
COORDINADORA ADMINISTRATIVA



P I M N
PROMOTORA INMOBILIARIA
DEL MUNICIPIO DE NOGALES

PROMOTORA INMOBILIARIA DEL MUNICIPIO DE NOGALES
Estado Analítico de la Deuda y Otros Pasivos
Del 1 de Enero al 31 de Marzo de 2021
(Pesos)




NOGALES
SECRETARÍA MUNICIPAL 2021

Denominación de las Deudas	Moneda de Contratación	Institución o País Acreedor	Saldo Inicial del Periodo	Saldo Final del Periodo
DEUDA PÚBLICA				
Corto Plazo				
Deuda Interna				
Instituciones de Crédito	Peso	México	0	0
Títulos y Valores	Peso	México	0	0
Arrendamientos Financieros	Peso	México	0	0
Deuda Externa				
Organismos Financieros Internacionales	Peso	México	0	0
Deuda Bilateral	Peso	México	0	0
Títulos y Valores	Peso	México	0	0
Arrendamientos Financieros	Peso	México	0	0
Subtotal a Corto Plazo			0	0
Largo Plazo				
Deuda Interna				
Instituciones de Crédito	Peso	México	0	0
Títulos y Valores	Peso	México	0	0
Arrendamientos Financieros	Peso	México	0	0
Deuda Externa				
Organismos Financieros Internacionales	Peso	México	0	0
Deuda Bilateral	Peso	México	0	0
Títulos y Valores	Peso	México	0	0
Arrendamientos Financieros	Peso	México	0	0
Subtotal a Largo Plazo			0	0
Otros Pasivos	Peso	México	45,825,396	45,882,079
Total Deuda y Otros Pasivos			45,825,396	45,882,079

Bajo protesta de decir verdad declaramos que los Estados Financieros y sus Notas son razonablemente correctos y responsabilidad del emisor

ING. VICTOR JAVIER LARA GARCIA
DIRECTOR GENERAL



ING. EUIVA RAFAELA LETA GAMAACHO
COORDINADORA ADMINISTRATIVA

Rubro de Ingresos	Ingreso					Diferencia
	Estimado	Ampliaciones y Reducciones	Modificado	Devengado	Recaudado	
	(1)	(2)	(3= 1 + 2)	(4)	(5)	
Impuestos	0	0	0	0	0	0
Cuotas y Aportaciones de Seguridad Social	0	0	0	0	0	0
Contribuciones de Mejoras	0	0	0	0	0	0
Derechos	334,787	0	334,787	23,900	23,900	-310,886
Productos	320,875	0	320,875	126,786	126,786	-194,088
Aprovechamientos	0	0	0	0	0	0
Ingresos por Venta de Bienes, Prestación de Servicios y Otros Ingresos	2,309,681	0	2,309,681	1,273,587	1,273,587	-1,036,094
Participaciones, Aportaciones, Convenios, Incentivos Derivados de la Colaboración Fiscal y Fondos Distintos de Aportaciones	0	0	0	0	0	0
Transferencias, Asignaciones, Subsidios y Subvenciones, y Pensiones y Jubilaciones	0	0	0	0	0	0
Ingresos Derivados de Financiamientos	0	0	0	0	0	0
Total	2,965,342	0	2,965,342	1,424,273	1,424,273	-1,541,069
				Ingresos excedentes¹		-1,541,069

Estado Analítico de Ingresos Por Fuente de Financiamiento	Ingreso					Diferencia
	Estimado	Ampliaciones y Reducciones	Modificado	Devengado	Recaudado	
	(1)	(2)	(3= 1 + 2)	(4)	(5)	
Ingresos del Poder Ejecutivo Federal o Estatal y de los Municipios						
Impuestos	0	0	0	0	0	0
Cuotas y Aportaciones de Seguridad Social	0	0	0	0	0	0
Contribuciones de Mejoras	0	0	0	0	0	0
Derechos	334,787	0	334,787	23,900	23,900	-310,886
Productos	0	0	0	0	0	0
Aprovechamientos	0	0	0	0	0	0
Participaciones, Aportaciones, Convenios, Incentivos Derivados de la Colaboración Fiscal y Fondos Distintos de Aportaciones	0	0	0	0	0	0
Transferencias, Asignaciones, Subsidios y Subvenciones, y Pensiones y Jubilaciones	0	0	0	0	0	0
Ingresos de los Entes Públicos de los Poderes Legislativo y Judicial, de los Órganos Autónomos y del Sector Paraestatal o Paramunicipal, así como de las Empresas Productivas del Estado						
Cuotas y Aportaciones de Seguridad Social	0	0	0	0	0	0
Productos	320,875	0	320,875	126,786	126,786	-194,088
Ingresos por Venta de Bienes, Prestación de Servicios y Otros Ingresos	2,309,681	0	2,309,681	1,273,587	1,273,587	-1,036,094
Transferencias, Asignaciones, Subsidios y Subvenciones, y Pensiones y Jubilaciones	0	0	0	0	0	0
Ingresos derivados de financiamiento						
Ingresos Derivados de Financiamientos	0	0	0	0	0	0
Total	2,965,342	0	2,965,342	1,424,273	1,424,273	-1,541,069
				Ingresos excedentes		-1,541,069

Bajo protesta de decir verdad declaramos que los Estados Financieros y sus Notas son razonablemente correctos y responsabilidad del emisor

ING. VICTOR JAVIER LARA GARCIA
DIRECTOR GENERAL



ING. ELVIA RAFAELA LEYVA CAMACHO
COORDINADORA ADMINISTRATIVA

Concepto	Egresos					Subejercicio
	Aprobado	Ampliaciones/ (Reducciones)	Modificado	Devengado	Pagado	
	1	2	3 = (1 + 2)	4	5	6 = (3 - 4)
Servicios Personales	2,460,338	-0	2,460,338	513,761	513,761	1,946,577
Remuneraciones al Personal de Carácter Permanente	1,951,423	-32,858	1,918,565	364,142	364,142	1,554,423
Remuneraciones al Personal de Carácter Transitorio	0	30,000	30,000	4,500	4,500	25,500
Remuneraciones Adicionales y Especiales	343,826	2,858	346,684	113,726	113,726	232,958
Seguridad Social	165,088	0	165,088	31,394	31,394	133,694
Otras Prestaciones Sociales y Económicas	1	0	1	0	0	1
Previsiones	0	0	0	0	0	0
Pago de Estímulos a Servidores Públicos	0	0	0	0	0	0
Materiales y Suministros	102,259	0	102,259	29,987	29,987	72,272
Materiales de Administración, Emisión de Documentos y Artículos Oficiales	40,014	0	40,014	8,992	8,992	31,022
Alimentos y Utensilios	4,343	0	4,343	1,876	1,876	2,467
Materias Primas y Materiales de Producción y Comercialización	0	0	0	0	0	0
Materiales y Artículos de Construcción y de Reparación	0	0	0	0	0	0
Productos Químicos, Farmacéuticos y de Laboratorio	0	0	0	0	0	0
Combustibles, Lubricantes y Aditivos	37,811	0	37,811	8,100	8,100	29,711
Vestuario, Blancos, Prendas de Protección y Artículos Deportivos	3,500	0	3,500	2,694	2,694	806
Materiales y Suministros Para Seguridad	0	0	0	0	0	0
Herramientas, Refacciones y Accesorios Menores	16,592	0	16,592	8,324	8,324	8,267
Servicios Generales	402,745	0	402,745	125,818	125,818	276,927
Servicios Básicos	57,010	0	57,010	18,149	18,149	38,861
Servicios de Arrendamiento	212,585	0	212,585	72,254	72,254	140,332
Servicios Profesionales, Científicos, Técnicos y Otros Servicios	49,648	0	49,648	7,606	7,606	42,043
Servicios Financieros, Bancarios y Comerciales	32,550	-14,799	17,751	6,095	6,095	11,656
Servicios de Instalación, Reparación, Mantenimiento y Conservación	12,076	0	12,076	0	0	12,076
Servicios de Comunicación Social y Publicidad	0	0	0	0	0	0
Servicios de Traslado y Viáticos	2,172	0	2,172	268	268	1,904
Servicios Oficiales	0	0	0	0	0	0
Otros Servicios Generales	36,704	14,799	51,503	21,447	21,447	30,056
Transferencias, Asignaciones, Subsidios y Otras Ayudas	0	0	0	0	0	0
Transferencias Internas y Asignaciones al Sector Público	0	0	0	0	0	0
Transferencias al Resto del Sector Público	0	0	0	0	0	0
Subsidios y Subvenciones	0	0	0	0	0	0
Ayudas Sociales	0	0	0	0	0	0
Pensiones y Jubilaciones	0	0	0	0	0	0
Transferencias a Fideicomisos, Mandatos y Otros Análogos	0	0	0	0	0	0
Transferencias a la Seguridad Social	0	0	0	0	0	0
Donativos	0	0	0	0	0	0
Transferencias al Exterior	0	0	0	0	0	0
Bienes Muebles, Inmuebles e Intangibles	0	0	0	0	0	0
Mobiliario y Equipo de Administración	0	0	0	0	0	0
Mobiliario y Equipo Educativo y Recreativo	0	0	0	0	0	0
Equipo e Instrumental Médico y de Laboratorio	0	0	0	0	0	0
Vehículos y Equipo de Transporte	0	0	0	0	0	0
Equipo de Defensa y Seguridad	0	0	0	0	0	0
Maquinaria, Otros Equipos y Herramientas	0	0	0	0	0	0
Activos Biológicos	0	0	0	0	0	0
Bienes Inmuebles	0	0	0	0	0	0
Activos Intangibles	0	0	0	0	0	0
Inversión Pública	0	0	0	0	0	0
Obra Pública en Bienes de Dominio Público	0	0	0	0	0	0
Obra Pública en Bienes Propios	0	0	0	0	0	0
Proyectos Productivos y Acciones de Fomento	0	0	0	0	0	0
Inversiones Financieras y Otras Provisiones	0	0	0	0	0	0
Inversiones Para el Fomento de Actividades Productivas	0	0	0	0	0	0
Acciones y Participaciones de Capital	0	0	0	0	0	0

Concepto	Egresos					Subejercicio
	Aprobado	Ampliaciones/ (Reducciones)	Modificado	Devengado	Pagado	
	1	2	3 = (1 + 2)	4	5	
Compra de Títulos y Valores	0	0	0	0	0	0
Concesión de Préstamos	0	0	0	0	0	0
Inversiones en Fideicomisos, Mandatos y Otros Análogos	0	0	0	0	0	0
Otras Inversiones Financieras	0	0	0	0	0	0
Provisiones para Contingencias y Otras Erogaciones Especiales	0	0	0	0	0	0
Participaciones y Aportaciones	0	0	0	0	0	0
Participaciones	0	0	0	0	0	0
Aportaciones	0	0	0	0	0	0
Convenios	0	0	0	0	0	0
Deuda Pública	0	0	0	0	0	0
Amortización de la Deuda Pública	0	0	0	0	0	0
Intereses de la Deuda Pública	0	0	0	0	0	0
Comisiones de la Deuda Pública	0	0	0	0	0	0
Gastos de la Deuda Pública	0	0	0	0	0	0
Costo por Coberturas	0	0	0	0	0	0
Apoyos Financieros	0	0	0	0	0	0
Adeudos de Ejercicios Fiscales Anteriores (Adefas)	0	0	0	0	0	0
Total del Gasto	2,965,342	-0	2,965,342	669,567	669,567	2,295,776

Bajo protesta de decir verdad declaramos que los Estados Financieros y sus Notas son razonablemente correctos y responsabilidad del emisor

ING. VICTOR JAVIER LARA GARCIA
 DIRECTOR GENERAL



ING. ELVIA RAFAELA LEYVA CAMACHO
 COORDINADORA ADMINISTRATIVA

Concepto	Egresos					Subejercicio 6 = (3 - 4)
	Aprobado	Ampliaciones/ (Reducciones)	Modificado	Devengado	Pagado	
	1	2	3 = (1 + 2)	4	5	
Sin Ramo/Dependencia						
PROMOTORA INMOBILIARIA DEL MUNICIPIO DE NOGALES SONORA	\$2,965,342	\$0	\$2,965,342	\$669,567	\$669,567	\$2,295,776
	\$2,965,342	\$0	\$2,965,342	\$669,567	\$669,567	\$2,295,776
			\$0			\$0
			\$0			\$0
			\$0			\$0
			\$0			\$0
			\$0			\$0
			\$0			\$0
			\$0			\$0
Total del Gasto	\$2,965,342	\$0	\$2,965,342	\$669,567	\$669,567	\$2,295,776

Bajo protesta de decir verdad declaramos que los Estados Financieros y sus Notas son razonablemente correctos y responsabilidad del emisor

ING. VICTOR JAVIER LARA GARCIA
DIRECTOR GENERAL




ING. ELVIA RAFAELA LEYVA CAMACHO
COORDINADORA ADMINISTRATIVA

PROMOTORA INMOBILIARIA DEL MUNICIPIO DE NOGALES
Estado Analítico del Ejercicio del Presupuesto de Egresos
Clasificación Económica (por Tipo de Gasto)
Del 1 de Enero al 31 de Marzo de 2021

Concepto	Aprobado 1	Ampliaciones/ Reducciones) 2	Egresos		Pagado 5	Subejercicio 6 = (3 + 4)
			Modificado 3 = (1 + 2)	Devenido 4		
Gasto Corriente	2,965,342	0	2,965,342	669,567	669,567	2,295,776
Gasto de Capital	0	0	0	0	0	0
Amortización de la deuda y Disminución de Pasivos	0	0	0	0	0	0
Pensiones y Jubilaciones	0	0	0	0	0	0
Participaciones	0	0	0	0	0	0
Total del Gasto	2,965,342	0	2,965,342	669,567	669,567	2,295,776

Bajo protesta de decir verdad declaramos que los Estados Financieros y sus Notas son razonablemente correctos y responsabilidad del emisor


 ING. VÍCTOR JAVIER LARA GARCÍA
 DIRECTOR GENERAL





 ING. ELVIA RAFAELA LEVA CAMACHO
 COORDINADORA ADMINISTRATIVA

	Concepto		Egresos				Subtotal
	1	2	3 = (1 + 2)	4	5	6 = (3 + 4)	
Gobierno							
Legislación							
Justicia							
Coordinación de la Política de Gobierno							
Relaciones Exteriores							
Asuntos Financieros y Hacendarios							
Seguridad Nacional							
Asuntos de Orden Público y de Seguridad Interior							
Otros Servicios Generales							
Desarrollo Social							
Protección Ambiental							
Vivienda y Servicios a la Comunidad							
Salud							
Recreación, Cultura y Otras Manifestaciones Sociales							
Educación							
Protección Social							
Otros Asuntos Sociales							
Desarrollo Económico							
Asuntos Económicos, Comerciales y Laborales en General							
Agricultura, Silvicultura, Pesca y Caza							
Combustibles y Energía							
Minería, Manufacturas y Construcción							
Transporte							
Comunicaciones							
Turismo							
Ciencia, Tecnología e Innovación							
Otras Industrias y Otros Asuntos Económicos							
Otras no Clasificadas en Funciones Anteriores							
Transacciones de la Deuda Pública / Caso Financiero de la Deuda							
Transferencias, Participaciones y Aportaciones a Niveles y Órdenes de Gobierno							
Manejo del Sistema Financiero							
Adjudas de Ejercicios Fiscales Anteriores							
Total del Gasto		2,985,342	0	2,985,342	689,567	689,567	2,295,775

Bajo protesta de decir verdad declaro que los Estados Financieros y sus Notas son razonablemente correctos y responsabilidad del emisor

ING. VICTOR JAVIER LARA GARCIA
DIRECTOR GENERAL



ING. EVA RAFAELITA CAMACHO
COORDINADORA ADMINISTRATIVA

PROMOTORA INMOBILIARIA DEL MUNICIPIO DE NOGALES
Gasto por Categoría Programática
Del 1 de Enero al 31 de Marzo de 2021

Concepto	Egresos					Subejercicio
	Aprobado	Ampliaciones/ (Reducciones)	Modificado	Devengado	Pagado	
	1	2	3 = (1 + 2)	4	5	
Programas	2,965,342	0	2,965,342	669,567	669,567	2,295,776
Subsidios: Sector Social y Privado o Entidades Federativas y Municipios	0	0	0	0	0	0
Sujetos a Reglas de Operación	0	0	0	0	0	0
Otros Subsidios	0	0	0	0	0	0
Desempeño de las Funciones	2,965,342	0	2,965,342	669,567	669,567	2,295,776
Prestación de Servicios Públicos	0	0	0	0	0	0
Provisión de Bienes Públicos	0	0	0	0	0	0
Planeación, seguimiento y evaluación de políticas públicas	0	0	0	0	0	0
Promoción y fomento	2,965,342	0	2,965,342	669,567	669,567	2,295,776
Regulación y supervisión	0	0	0	0	0	0
Funciones de las Fuerzas Armadas (Únicamente Gobierno Federal)	0	0	0	0	0	0
Específicos	0	0	0	0	0	0
Proyectos de Inversión	0	0	0	0	0	0
Administrativos y de Apoyo	0	0	0	0	0	0
Apoyo al proceso presupuestario y para mejorar la eficiencia institucional	0	0	0	0	0	0
Apoyo a la función pública y al mejoramiento de la gestión	0	0	0	0	0	0
Operaciones ajenas	0	0	0	0	0	0
Compromisos	0	0	0	0	0	0
Obligaciones de cumplimiento de resolución jurisdiccional	0	0	0	0	0	0
Desastres Naturales	0	0	0	0	0	0
Obligaciones	0	0	0	0	0	0
Pensiones y jubilaciones	0	0	0	0	0	0
Aportaciones a la seguridad social	0	0	0	0	0	0
Aportaciones a fondos de estabilización	0	0	0	0	0	0
Aportaciones a fondos de inversión y reestructura de pensiones	0	0	0	0	0	0
Programas de Gasto Federalizado (Gobierno Federal)	0	0	0	0	0	0
Gasto Federalizado	0	0	0	0	0	0
Participaciones a entidades federativas y municipios	0	0	0	0	0	0
Costo financiero, deuda o apoyos a deudores y ahorradores de la banca	0	0	0	0	0	0
Adeudos de ejercicios fiscales anteriores	0	0	0	0	0	0
Total del Gasto	2,965,342	0	2,965,342	669,567	669,567	2,295,776

Bajo protesta de decir verdad declaramos que los Estados Financieros y sus Notas son razonablemente correctos y responsabilidad del emisor

ING. VICTOR JAVIER LARA GARCIA
 DIRECTOR GENERAL



ING. ELVIA RAFAELA LEYVA CAMACHO
 COORDINADORA ADMINISTRATIVA

PRESUPUESTO DE EGRESOS MUNICIPALES 2021 OBJETIVOS Y METAS

MUNICIPIO DE:	NOGALES, SONORA
DEPENDENCIA:	OD PROMOTORA INMOBILIARIA DEL MUNICIPIO DE NOGALES SONORA
UNIDAD RESPONSABLE:	29 PROMOTORA INMOBILIARIA DEL MUNICIPIO DE NOGALES SONORA
PERIODO:	DEL 1 DE ENERO AL 31 DE MARZO DE 2021
PROGRAMA:	X8 ADMINISTRACIÓN INMOBILIARIA MUNICIPAL
SUBPROGRAMA:	05 INMOBILIARIA MUNICIPAL

OBJETIVOS:

- Beneficiar a 200 familias con el otorgamiento de su Título de Propiedad y creando las condiciones para coadyuvar en el otorgamiento de los servicios de Agua potable, Drenaje, Energía Eléctrica, Banquetas y Pavimentación..
- Incrementar en 132 nuevos contratos de regularización, en base a 8,320 visitas de promotores y 48 vistas de supervisión.
- Recuperar 108 créditos de Cartera vencida, ofreciendo un programa con descuento de intereses.
- Obtener las Declaraciones Unilaterales de Voluntad de 7 sectores, haciendo el levantamiento topográfico de los mismos y terminar el proceso de declaraciones en 6 sectores.

No.	Metas	Unidad de medida	Ponderación %	Presupuesto		Metas		Porcentaje			
				Autorizado	Devengado	Programadas	Real	E1	E2	E3	
1	Entrega de Títulos de Propiedad de sectores propiedad de la	Documento	25%	741,335.58	167,391.75	33	31	94%	23%	24%	
2	Incrementar el número de regularizaciones	Contrato	64%	1,897,819.08	428,522.88	33	31	94%	23%	24%	
3	Recuperación de Cartera Vencida	Convenio	10%	296,534.23	66,956.70	27		0%	23%	# DIV/01	
4	Elaboración de las Declaraciones Unilaterales de Voluntades	Documento	1%	29,653.42	6,695.67						
TOTAL DEL GASTO PROMOTORA INMOBILIARIA				100%	2,965,342.32	669,567.00	60	31	94%	45%	# DIV/01
E1= EFICACIA											
E2= ECONOMIA											
E3= EFICIENCIA											
PROMEDIO POR UNIDAD											

Cuenta Pública 2020
 PROMOTORA INMOBILIARIA DEL MUNICIPIO DE NOGALES, SONORA
 Programas y Proyectos de Inversion
 Del 1 de Enero al 31 de Marzo de 2021

Clave y nombre de la partida:													
Dependencia:													
No. Obra	Nombre y ubicación de la (s) obra (s)	IMPORTE				Avance		Metas Reales				Origen del Recurso	Modalidad de Ejecución
		Presupuesto/analítico de proyecto	Presupuesto Modificado	Devengado	Por Devengar	% Físico	% Financ.	Físicas		Población Beneficiada			
								Cant.	U. Medida	Cant.	U. Medida		
61101-01	611 EDIFICACION HABITACIONAL 61101 Remodelación y mejoramiento Rehabilitación de viviendas												
	Sub-Total	\$-	\$	\$	\$								
61201-01	612 EDIFICACION NO HABITACIONAL 61201 Construcción de Techumbre												
	Sub-Total	\$	\$	\$	\$								
	TOTALES:	\$	\$	\$	\$								

Nada Que Manifestar

PROMOTORA INMOBILIARIA DEL MUNICIPIO DE NOGALES

Montos efectivamente pagados durante el periodo por concepto de ayudas y subsidios

Del 1 de Enero al 31 de Marzo de 2021

Concepto	Ayuda a	Subsidio	Sector (económico o social)	Beneficiario	CURP	RFC	Monto Pagado
----------	---------	----------	-----------------------------	--------------	------	-----	--------------

NADA QUE MANIFESTAR

Concepto (c)	2021 (d)	31 de diciembre de 2020 (e)	Concepto (c)	2021 (d)	31 de diciembre de 2020 (e)
ACTIVO			PASIVO		
Activo Circulante			Activo Circulante		
a. Efectivo y Equivalentes (a=1+42+43+44+45+46+47)	-12,934	1,541	a. Cuentas por Pagar a Corto Plazo (a=1+42+43+44+45+46+47+48+49)	19,087,631	19,030,947
a1) Efectivo	0	0	a1) Servicios Personales por Pagar a Corto Plazo	210,426	210,426
a2) Bancos/tesorería	-32,342	-13,857	a2) Proveedores por Pagar a Corto Plazo	3,182	3,182
a3) Bancos/Depositos y Otros	0	0	a3) Contratistas por Otras Públicas por Pagar a Corto Plazo	0	0
a4) Inversiones Temporales (Hasta 3 meses)	0	0	a4) Participaciones y Aportaciones por Pagar a Corto Plazo	0	0
a5) Fondos con Afectación Específica	4,000	0	a5) Transferencias Otorgadas por Pagar a Corto Plazo	0	0
a6) Depositos de Fondos de Terceos en Garantía y/o Administración	15,408	15,408	a6) Intereses, Comisiones y Otros Gastos de la Deuda Pública por Pagar a Corto Plazo	0	0
a7) Otros Efectivos y Equivalentes	0	0	a7) Relaciones y Contribuciones por Pagar a Corto Plazo	69,404	12,720
b. Derechos a Recibir Efectivo o Equivalentes (b=1+42+43+44+45+46+47)	3,580,788	2,734,933	a8) Devoluciones de la Ley de Ingresos por Pagar a Corto Plazo	0	0
b1) Inversiones Financieras de Corto Plazo	1,932,758	1,113,077	a8) Otras Cuentas por Pagar a Corto Plazo	18,804,619	18,804,619
b2) Cuentas por Cobrar a Corto Plazo	109,830	-109,930	b) Documentos por Pagar a Corto Plazo (b=1+42+43)	0	0
b3) Deudores Diversos por Cobrar a Corto Plazo	1,517,835	1,511,479	b1) Documentos Comerciales por Pagar a Corto Plazo	0	0
b4) Ingresos por Recuperar a Corto Plazo	0	0	b2) Documentos con Contratistas por Pagar a Corto Plazo	0	0
b5) Deudores por Anticipos de la Tesorería a Corto Plazo	0	0	b3) Otros Documentos por Pagar a Corto Plazo	0	0
b6) Préstamos Otorgados a Corto Plazo	0	0	c. Porción a Corto Plazo de la Deuda Pública a Largo Plazo (c=1+c2)	0	0
b7) Otros Derechos a Recibir Efectivo o Equivalentes a Corto Plazo	588	588	c1) Porción a Corto Plazo de la Deuda Pública	0	0
c. Derechos a Recibir Bienes o Servicios (c=1+42+43+44+c5)	0	0	c2) Porción a Corto Plazo de Arrendamiento Financiero	0	0
c1) Anticipo a Proveedores por Adquisición de Bienes y Prestación de Servicios a Corto Plazo	0	0	d. Títulos y Valores a Corto Plazo	0	0
c2) Anticipo a Proveedores por Adquisición de Bienes Inmuebles y Muebles a Corto Plazo	0	0	e. Pasivos Diferidos a Corto Plazo (e=1+42+43)	0	0
c3) Anticipo a Proveedores por Adquisición de Bienes Intangibles a Corto Plazo	0	0	e1) Ingresos Cobrados por Adelantado a Corto Plazo	0	0
c4) Anticipo a Contratistas por Otras Públicas a Corto Plazo	0	0	e2) Intereses Cobrados por Adelantado a Corto Plazo	0	0
c5) Otros Derechos a Recibir Bienes o Servicios a Corto Plazo	0	0	e3) Otros Pasivos Diferidos a Corto Plazo	0	0
d. Inventarios (d=1+42+43+44+45)	0	0	f. Fondos y Bienes de Terceos en Garantía y/o Administración a Corto Plazo (f=1+42+43+44+45+46)	0	0
d1) Inventario de Mercancías para Venta	0	0	f1) Fondos en Garantía a Corto Plazo	0	0
d2) Inventario de Mercancías Terminadas	0	0	f2) Fondos en Administración a Corto Plazo	0	0
d3) Inventario de Mercancías en Proceso de Elaboración	0	0	f3) Fondos Contingentes a Corto Plazo	0	0
d4) Inventario de Materias Primas, Materiales y Suministros para Producción	0	0	f4) Fondos de Fideicomisos, Mandatos y Contratos Anticipos a Corto Plazo	0	0
d5) Bienes en Tránsito	0	0	f5) Otros Fondos de Terceos en Garantía y/o Administración a Corto Plazo	0	0
e. Almacenes	0	0	g. Provisiones a Corto Plazo (g=1+42+43)	0	0
f. Estimación por Pérdida o Deterioro de Activos Circulantes (f=1+42)	0	0	g1) Provision para Demandas y Juicios a Corto Plazo	0	0
f1) Estimaciones para Cuentas Incobrables por Derechos a Recibir Efectivo o Equivalentes	0	0	g2) Provision para Contingencias a Corto Plazo	0	0
f2) Estimación por Deterioro de Inventarios	0	0	g3) Otras Provisiones a Corto Plazo	0	0
g. Otros Activos Circulantes (g=1+42+43+44)	0	0	h. Otros Pasivos a Corto Plazo (h=1+42+43)	0	0
g1) Valores en Garantía	0	0	h1) Ingresos por Clasificar	0	0
g2) Bienes en Garantía (excluye depósitos de fondos)	0	0	h2) Recaudación por Participar	0	0
g3) Bienes Derivados de Embargos, Decomisos, Aseguramientos y Dación en Pago	0	0	h3) Otros Pasivos Circulantes	0	0
g4) Adquisición con Fondos de Terceos	0	0			
IA. Total de Activos Circulantes (IA = a + b + c + d + e + f + g)	3,547,884	2,736,494	IIA. Total de Pasivos Circulantes (IIA = a + b + c + d + e + f + g + h)	19,087,631	19,030,947
Activo No Circulante			Pasivo No Circulante		
a. Inversiones Financieras a Largo Plazo	0	0	a. Cuentas por Pagar a Largo Plazo	0	0
b. Derechos a Recibir Efectivo o Equivalentes a Largo Plazo	11,369,781	11,369,781	b. Documentos por Pagar a Largo Plazo	15,424,687	15,424,687
c. Bienes Inmuebles, Infraestructura y Construcciones en Proceso	80,173,886	80,173,886	c. Deuda Pública a Largo Plazo	0	0
d. Bienes Muebles	1,120,485	1,120,485	d. Pasivos Diferidos a Largo Plazo	11,369,781	11,369,781
e. Activos Intangibles	0	0	e. Fondos y Bienes de Terceos en Garantía y/o en Administración a Largo Plazo	0	0
f. Depreciación, Deterioro y Amortización Acumulada de Bienes	-532,091	-532,091	f. Provisiones a Largo Plazo	0	0
g. Activos Diferidos	0	0	IIIB. Total de Pasivos No Circulantes (IIIB = a + b + c + d + e + f)	26,794,448	26,794,448
h. Estimación por Pérdida o Deterioro de Activos no Circulantes	0	0	II. Total del Pasivo (II = IIA + IIIB)	45,892,079	45,825,396
i. Otros Activos no Circulantes	0	0			
IB. Total de Activos No Circulantes (IB = a + b + c + d + e + f + g + h + i)	92,132,170	92,132,170	HACIENDA PUBLICA/PATRIMONIO		
I. Total del Activo (I = IA + IB)	95,680,054	94,968,664	III.A. Hacienda Publica/Patrimonio Contribuido (III.A = a + b + c)	43,091,806	43,091,806
			a. Aportaciones	43,091,806	43,091,806
			b. Donaciones de Capital	0	0
			c. Actualización de la Hacienda Pública/Patrimonio	0	0
			III.B. Hacienda Publica/Patrimonio Generado (III.B = a + b + c + d + e)	6,706,189	5,951,462
			a. Resultados del Ejercicio (Ahorro Desahorro)	754,707	198,199
			b. Resultados de Ejercicios Anteriores	5,951,462	5,753,263
			c. Revalúos	0	0
			d. Reservas	0	0
			e. Rectificaciones de Resultados de Ejercicios Anteriores	0	0
			III.C. Exceso o Insuficiencia en la Actualización de la Hacienda Publica/Patrimonio (III.C = a + b)	0	0
			a. Resultado por Posición Monetaria	0	0
			b. Resultado por Tenencia de Activos no Monetarios	0	0
			III. Total Hacienda Publica/Patrimonio (III = III.A + III.B + III.C)	49,797,975	49,043,268
			IV. Total del Pasivo y Hacienda Publica/Patrimonio (IV = II + III)	95,680,054	94,888,664