



CONSEJO MUNICIPAL DE CONCERTACION PARA LA OBRA PUBLICA DEL AYUNTAMIENTO DE NOGALES, SONORA.  
Estado de Situación Financiera  
Al 31 de Marzo de 2021 y 2020  
(Pesos)



CONCEPTO	2021	Año	2020	CONCEPTO	Año	2020
<b>ACTIVO</b>				<b>PASIVO</b>		
<b>Activo Circulante</b>				<b>Activo Circulante</b>		
Efectivo y Equivalentes	2,089,283		1,165,748	Cuentas por Pagar a Corto Plazo	36,047	41,542
Derechos a Recibir Efectivo o Equivalentes	0		0	Documentos por Pagar a Corto Plazo	0	0
Derechos a Recibir Bienes o Servicios	706,604		0	Préstamos a Corto Plazo de la Deuda Pública a Largo Plazo	0	0
Inventarios	0		0	Títulos y Valores a Corto Plazo	0	0
Almacenes	0		0	Pasivos Diferidos a Corto Plazo	0	0
Estimación por Pérdida o Deterioro de Activos Circulantes	0		0	Fondos y Bienes de Terceros en Garantía y/o Administración a Corto Plazo	0	0
Otros Activos Circulantes	0		0	Provisiones a Corto Plazo	0	0
<b>Total de Activos Circulantes</b>	<b>2,795,887</b>		<b>1,165,748</b>	Otros Pasivos a Corto Plazo	0	0
				<b>Total de Pasivos Circulantes</b>	<b>36,047</b>	<b>41,542</b>
<b>Activo No Circulante</b>				<b>Pasivo No Circulante</b>		
Inversiones Financieras a Largo Plazo	0		0	Cuentas por Pagar a Largo Plazo	0	0
Derechos a Recibir Efectivo o Equivalentes a Largo Plazo	0		0	Documentos por Pagar a Largo Plazo	0	0
Bienes Inmuebles, Infraestructura y Construcciones en Proceso	0		0	Deuda Pública a Largo Plazo	0	0
Bienes Muebles	35,678		122,064	Pasivos Diferidos a Largo Plazo	0	0
Activos Intangibles	0		0	Fondos y Bienes de Terceros en Garantía y/o en Administración a Largo Plazo	0	0
Depreciación, Deterioro y Amortización Acumulada de Bienes	-11,155		0	Provisiones a Largo Plazo	0	0
Activos Diferidos	0		0	<b>Total de Pasivos No Circulantes</b>	<b>0</b>	<b>0</b>
Estimación por Pérdida o Deterioro de Activos no Circulantes	0		0	<b>Total del Pasivo</b>	<b>36,047</b>	<b>41,542</b>
Otros Activos no Circulantes	0		0			
<b>Total de Activos No Circulantes</b>	<b>24,523</b>		<b>122,064</b>	<b>HACIENDA PÚBLICA/ PATRIMONIO</b>		
<b>Total del Activo</b>	<b>2,820,410</b>		<b>1,287,812</b>	<b>Hacienda Pública/Patrimonio Contribuido</b>		
				Aportaciones	13,224	92,135
				Donaciones de Capital	0	92,135
				Actualización de la Hacienda Pública / Patrimonio	0	0
				<b>Hacienda Pública/Patrimonio Generado</b>	<b>2,771,139</b>	<b>1,154,135</b>
				Resultados del Ejercicio (Ahorro / Desahorro)	1,652,404	-1,519,942
				Resultados de Ejercicios Anteriores	1,118,735	2,674,077
				Revalúos	0	0
				Rasas y/o	0	0
				Rectificaciones de Resultados de Ejercicios Anteriores	0	0
				<b>Exceso o Insuficiencia en la Actualización de la Hacienda Pública/Patrimonio</b>	<b>0</b>	<b>0</b>
				Resultado por Posición Monetaria	0	0
				Resultado por Tenencia de Activos no Monetarios	0	0
				<b>Total Hacienda Pública/ Patrimonio</b>	<b>2,784,363</b>	<b>1,246,270</b>
				<b>Total del Pasivo y Hacienda Pública / Patrimonio</b>	<b>2,820,410</b>	<b>1,287,812</b>



CONSEJO MUNICIPAL DE  
CONCERTACION PARA  
LA OBRA PUBLICA  
(NOGALES, SONORA)

AUTORIZO  
ING. JUAN MARTIN ESPINOZA SOTELO  
COORDINADOR DE CIMCOP

ELABORO  
C. PATRICIA MEXIA ORTEGA  
AUXILIAR CONTABLE

Bajo protesta de decir verdad declaramos que los Estados Financieros y sus Notas son razonablemente correctos y respaldados por la responsabilidad del signatario.

CONSEJO MUNICIPAL DE CONCERTACION PARA LA OBRA PUBLICA DEL AYUNTAMIENTO DE NOGALES, SONORA.

Estado de Actividades

Del 1 de Enero al 31 de Marzo de 2021 y 2020

(Pesos)



Concepto	2021	2020
<b>INGRESOS Y OTROS BENEFICIOS</b>		
Ingresos de la Gestión	0	0
Impuestos	0	0
Cuotas y Aportaciones de Seguridad Social	0	0
Contribuciones de Mejoras	0	0
Derechos	0	0
Productos	0	0
Aprovechamientos	0	0
Ingresos por Venta de Bienes y Prestación de Servicios	0	0
<b>Participaciones, Aportaciones, Convenios, Incentivos Derivados de la Colaboración Fiscal, Fondos Distintos de Aportaciones, Transferencias, Asignaciones, Subsidios y Subvenciones, y Pensiones y Jubilaciones</b>	<b>2,117,092</b>	<b>433,679</b>
Participaciones, Aportaciones, Convenios, Incentivos Derivados de la Colaboración Fiscal, Fondos Distintos de Aportaciones	1,691,768	181,633
Transferencias, Asignaciones, Subsidios y Subvenciones, y Pensiones y Jubilaciones	425,323	252,046
<b>Otros Ingresos y Beneficios</b>	<b>0</b>	<b>205</b>
Ingresos Financieros	0	205
Incremento por Variación de Inventarios	0	0
Disminución del Exceso de Estimaciones por Pérdida o Deterioro u Obsolescencia	0	0
Disminución del Exceso de Provisiones	0	0
Otros Ingresos y Beneficios Varios	0	0
<b>Total de Ingresos y Otros Beneficios</b>	<b>2,117,092</b>	<b>433,884</b>
<b>GASTOS Y OTRAS PÉRDIDAS</b>		
Gastos de Funcionamiento	464,687	262,226
Servicios Personales	420,333	228,951
Materiales y Suministros	18,775	8,413
Servicios Generales	25,580	23,862
Transferencias, Asignaciones, Subsidios y Otras Ayudas	0	0
Transferencias Internas y Asignaciones al Sector Público	0	0
Transferencias al Resto del Sector Público	0	0
Subsidios y Subvenciones	0	0
Ayudas Sociales	0	0
Pensionamientos y Jubilaciones	0	0
Transferencias a Fideicomisos, Mandatos y Contratos Análogos	0	0
Transferencias a la Seguridad Social	0	0
Donativos	0	0
Transferencias al Exterior	0	0
<b>Participaciones y Aportaciones</b>	<b>0</b>	<b>0</b>
Participaciones	0	0
Aportaciones	0	0
Convenios	0	0
<b>Intereses, Comisiones y Otros Gastos de la Deuda Pública</b>	<b>0</b>	<b>0</b>
Intereses de la Deuda Pública	0	0
Comisiones de la Deuda Pública	0	0
Gastos de la Deuda Pública	0	0
Costo por Coberturas	0	0
Apoyos Financieros	0	0
<b>Otros Gastos y Pérdidas Extraordinarias</b>	<b>0</b>	<b>0</b>
Estimaciones, Depreciaciones, Deterioros, Obsolescencia y Provisiones	0	0
Disminución de Inventarios	0	0
Aumento por Insuficiencia de Estimaciones por Pérdida o Deterioro y Aumento por Insuficiencia de Provisiones	0	0
Otros Gastos	0	0
<b>Inversión Pública</b>	<b>0</b>	<b>0</b>
Inversión Pública no Capitalizable	0	0
<b>Total de Gastos y Otras Pérdidas</b>	<b>464,687</b>	<b>262,226</b>
<b>Resultados del Ejercicio (Ahorro/Desahorro)</b>	<b>1,652,404</b>	<b>171,658</b>

"Bajo protesta de decir verdad declaramos que los Estados Financieros y sus Notas, son razonablemente correctos y son propiedad del emisor".

AUTORIZO  
  
 ING. JUAN MARTIN ESPINOZA SOTELO  
 COORDINADOR DE CMCOP

ISAF-8a2cae5-9499-6418-8766-58fc741f77ba  
 5/5/2021 5:37:04 PM

ELABORO  
  
 C. PATRICIA MEZA ORTEGA  
 AUXILIAR CONTABLE





NOGALES

CONSEJO MUNICIPAL DE CONCERTACION PARA LA OBRA PUBLICA DEL AYUNTAMIENTO DE NOGALES, SONORA.  
Estado de Variación en la Hacienda Pública  
Del 1 de Enero al 31 de Marzo de 2021  
(pesos)



Concepto	Hacienda Pública/ Patrimonio Contribuido	Hacienda Pública/ Patrimonio Generado de Ejercicios Anteriores	Hacienda Pública/ Patrimonio Generado del Ejercicio	Exceso o Insuficiencia en la Actualización de la Hacienda Pública / Patrimonio	TOTAL
<b>HACIENDA PÚBLICA/PATRIMONIO CONTRIBUIDO NETO 2020</b>					
Aportaciones	92,135				92,135
Donaciones de Capital	92,135				92,135
Actualización de la Hacienda Pública/ Patrimonio	0				0
<b>HACIENDA PÚBLICA / PATRIMONIO GENERADO NETO 2020</b>		2,674,077	-1,519,942		1,154,135
Resultados del Ejercicio (Ahorro/Desahorro)		2,674,077	-1,519,942		-1,519,942
Resultados de Ejercicios Anteriores		0			0
Revalúos		0			0
Reservas		0			0
Rectificaciones de Resultados de Ejercicios Anteriores		0			0
<b>EXCESO O INSUFICIENCIA EN LA ACTUALIZACIÓN DE LA HACIENDA PÚBLICA/ PATRIMONIO NETO 2020</b>					
Resultado por Posición Monetaria					0
Resultado por Tenencia de Activos no Monetarios					0
<b>HACIENDA PÚBLICA / PATRIMONIO NETO FINAL 2020</b>	92,135	2,674,077	-1,519,942		1,246,270
<b>CAMBIOS EN LA HACIENDA PÚBLICA/PATRIMONIO CONTRIBUIDO NETO 2021</b>					
Aportaciones	-78,911				-78,911
Donaciones de Capital	-78,911				-78,911
Actualización de la Hacienda Pública/ Patrimonio	0				0
<b>VARIACIONES DE LA HACIENDA PÚBLICA / PATRIMONIO GENERADO NETO 2021</b>		-1,555,342	3,172,346		1,617,004
Resultados del Ejercicio (Ahorro/Desahorro)		-1,555,342	3,172,346		1,617,004
Resultados de Ejercicios Anteriores		0			0
Revalúos		0			0
Reservas		0			0
Rectificaciones de Resultados de Ejercicios Anteriores		0			0
<b>CAMBIOS EN EL EXCESO O INSUFICIENCIA EN LA ACTUALIZACIÓN DE LA HACIENDA PÚBLICA/ PATRIMONIO NETO 2021</b>					
Resultado por Posición Monetaria					0
Resultado por Tenencia de Activos no Monetarios					0
<b>HACIENDA PÚBLICA / PATRIMONIO NETO FINAL 2021</b>	13,224	1,118,735	1,652,404		2,784,363



CONSEJO MUNICIPAL DE  
CONCERTACION PARA  
LA OBRA PUBLICA  
NOGALES  
ISAF-78823811-7616-3405-0508-501619151515  
5/5/2021 6:30:29 PM

LABORO  
C. PATRICIA REZA BRITEGA  
AUXILIAR CONTABLE

AUTORIZO  
ING. JUAN MARTIN ESPINOSA SOTELO  
COORDINADOR DE CINCO P

Bajo protesta de decir verdad declaramos que los Estados Financieros y sus Notas son razonablemente correctos y respaldados por el Consejo Municipal de Concertación para la Obra Pública del Ayuntamiento de Nogales, Sonora.

Concepto	Origen	Aplicación
<b>ACTIVO</b>	<b>0</b>	<b>1,532,598</b>
<b>Activo Circulante</b>	<b>0</b>	<b>1,630,139</b>
Efectivo y Equivalentes	0	923,535
Derechos a Recibir Efectivo o Equivalentes	0	0
Derechos a Recibir Bienes o Servicios	0	706,604
Inventarios	0	0
Almacenes	0	0
Estimación por Pérdida o Deterioro de Activos Circulantes	0	0
Otros Activos Circulantes	0	0
<b>Activo No Circulante</b>	<b>97,541</b>	<b>0</b>
Inversiones Financieras a Largo Plazo	0	0
Derechos a Recibir Efectivo o Equivalentes a Largo Plazo	0	0
Bienes Inmuebles, Infraestructura y Construcciones en Proceso	0	0
Bienes Muebles	86,386	0
Activos Intangibles	0	0
Depreciación, Deterioro y Amortización Acumulada de Bienes	11,155	0
Activos Diferidos	0	0
Estimación por Pérdida o Deterioro de Activos no Circulantes	0	0
Otros Activos no Circulantes	0	0
<b>PASIVO</b>	<b>0</b>	<b>5,495</b>
<b>Pasivo Circulante</b>	<b>0</b>	<b>5,495</b>
Cuentas por Pagar a Corto Plazo	0	5,495
Documentos por Pagar a Corto Plazo	0	0
Porción a Corto Plazo de la Deuda Pública a Largo Plazo	0	0
Títulos y Valores a Corto Plazo	0	0
Pasivos Diferidos a Corto Plazo	0	0
Fondos y Bienes de Terceros en Garantía y/o Administración a Corto Plazo	0	0
Provisiones a Corto Plazo	0	0
Otros Pasivos a Corto Plazo	0	0
<b>Pasivo No Circulante</b>	<b>0</b>	<b>0</b>
Cuentas por Pagar a Largo Plazo	0	0
Documentos por Pagar a Largo Plazo	0	0
Deuda Pública a Largo Plazo	0	0
Pasivos Diferidos a Largo Plazo	0	0
Fondos y Bienes de Terceros en Garantía y/o en Administración a Largo Plazo	0	0
Provisiones a Largo Plazo	0	0
<b>HACIENDA PÚBLICA/ PATRIMONIO</b>	<b>1,538,093</b>	<b>0</b>
<b>Hacienda Pública/Patrimonio Contribuido</b>	<b>0</b>	<b>78,911</b>
Aportaciones	0	78,911
Donaciones de Capital	0	0
Actualización de la Hacienda Pública / Patrimonio	0	0
<b>Hacienda Pública/Patrimonio Generado</b>	<b>1,617,004</b>	<b>0</b>
Resultados del Ejercicio (Ahorro / Desahorro)	3,172,346	0
Resultados de Ejercicios Anteriores	0	1,555,342
Revalúos	0	0
Reservas	0	0
Rectificaciones de Resultados de Ejercicios Anteriores	0	0
<b>Exceso o Insuficiencia en la Actualización de la Hacienda Pública/Patrimonio</b>	<b>0</b>	<b>0</b>
Resultado por Posición Monetaria	0	0
Resultado por Tenencia de Activos no Monetarios	0	0

Bajo protesta de decir verdad declaramos que los Estados Financieros y sus Notas son razonablemente correctos y responsabilidad del emisor

AUTORIZO  
  
 NG. JUAN MARTIN ESPINOZA SOTELO  
 COORDINADOR DE CMOP



CONSEJO MUNICIPAL DE  
 CONCERTACION PARA  
 LA OBRA PUBLICA  
 NOGALES, SONORA.

ELABORO  
  
 C. PATRICIA MEZA ORTEGA  
 AUXILIAR CONTABLE

CONSEJO MUNICIPAL DE CONCERTACION PARA LA OBRA PUBLICA DEL AYUNTAMIENTO DE NOGALES, SONORA.

Estado de Flujos de Efectivo

Del 1 de Enero al 31 de Marzo de 2021 y 2020

(Pesos)



Concepto	2021	2020
<b>Flujos de Efectivo de las Actividades de Operación</b>		
<b>Origen</b>	<b>2,117,092</b>	<b>1,971,019</b>
Impuestos	0	0
Cuotas y Aportaciones de Seguridad Social	0	0
Contribuciones de mejoras	0	0
Derechos	0	0
Productos	0	0
Aprovechamientos	0	0
Ingresos por Venta de Bienes y Prestación de Servicios	0	205
Participaciones, Aportaciones, Convenios, Incentivos Derivados de la Colaboración Fiscal y Fondos Distintos de Aportaciones	1,691,768	448,188
Transferencias, Asignaciones, Subsidios y Subvenciones, y Pensiones y Jubilaciones	425,323	1,522,626
Otros Orígenes de Operación	0	0
<b>Aplicación</b>	<b>1,242,716</b>	<b>3,511,374</b>
Servicios Personales	323,348	1,255,137
Materiales y Suministros	18,076	45,085
Servicios Generales	25,580	118,100
Transferencias Internas y Asignaciones al Sector Público	0	0
Transferencias al resto del Sector Público	0	0
Subsidios y Subvenciones	0	0
Ayudas Sociales	0	0
Pensiones y Jubilaciones	0	0
Transferencias a Fideicomisos, Mandatos y Contratos Análogos	0	0
Transferencias a la Seguridad Social	0	0
Donativos	0	0
Transferencias al Exterior	0	0
Participaciones	0	0
Aportaciones	0	0
Convenios	0	0
Otras Aplicaciones de Operación	875,713	2,083,062
<b>Flujos Netos de Efectivo por Actividades de Operación</b>	<b>874,376</b>	<b>-1,540,355</b>
<b>Flujos de Efectivo de las Actividades de Inversión</b>		
<b>Origen</b>	<b>65,930</b>	<b>0</b>
Bienes Inmuebles, Infraestructura y Construcciones en Proceso	0	0
Bienes Muebles	65,930	0
Otros Orígenes de Inversión	0	0
<b>Aplicación</b>	<b>16,770</b>	<b>0</b>
Bienes Inmuebles, Infraestructura y Construcciones en Proceso	0	0
Bienes Muebles	16,770	0
Otras Aplicaciones de Inversión	0	0
<b>Flujos Netos de Efectivo por Actividades de Inversión</b>	<b>49,160</b>	<b>0</b>
<b>Flujo de Efectivo de las Actividades de Financiamiento</b>		
<b>Origen</b>	<b>0</b>	<b>0</b>
Endeudamiento Neto	0	0
Interno	0	0
Externo	0	0
Otros Orígenes de Financiamiento	0	0
<b>Aplicación</b>	<b>0</b>	<b>0</b>
Servicios de la Deuda	0	0
Interno	0	0
Externo	0	0
Otras Aplicaciones de Financiamiento	0	0
<b>Flujos netos de Efectivo por Actividades de Financiamiento</b>	<b>0</b>	<b>0</b>
<b>Incremento/Disminución Neta en el Efectivo y Equivalentes al Efectivo</b>	<b>923,535</b>	<b>-1,540,355</b>
<b>Efectivo y Equivalentes al Efectivo al inicio del Ejercicio</b>	<b>1,165,748</b>	<b>2,706,103</b>
<b>Efectivo y Equivalentes al Efectivo al final del Ejercicio</b>	<b>2,089,283</b>	<b>1,165,748</b>

Bajo protesta de decir verdad declaramos que los Estados Financieros y sus notas son razonablemente correctos y responsabilidad del emisor

**AUTORIZO**  
  
 ING. JUAN MARTIN ESPINOZA SOTELO  
 COORDINADOR DE CMCOP

ESTADOS UNIDOS MEXICANOS  
  
 CONSEJO MUNICIPAL DE  
 CONCERTACION PARA  
 LA OBRA PUBLICA  
 DE NOGALES, SONORA.

**ELABORO**  
  
 C. PATRICIA MEZA ORTEGA  
 AUXILIAR CONTABLE



**NOGALES**

CONSEJO MUNICIPAL DE CONCERTACION PARA LA OBRA PUBLICA DEL AYUNTAMIENTO DE NOGALES, SONORA.  
INFORME SOBRE PASIVOS CONTINGENTES  
DEL 1 DE ENERO AL 31 DE MARZO DEL 2021



CONCEPTO	BREVE DESCRIPCION DEL ASUNTO	IMPORTE ESTIMADO
Ejemplo: Juicios, Garantías, Avales, Costos de planes de pensiones, Jubilaciones, etc.	" NADA QUE MANIFESTAR "	

"Bajo protesta de decir verdad declaramos que los Estados Financieros y sus Notas son razonablemente correctos y son responsabilidad del emisor"

AUTORIZO

ING. JUAN MARTIN ESPINOZA SOTELO  
COORDINADOR DE CMCOP



CONSEJO MUNICIPAL DE  
CONCERTACION PARA  
LA OBRA PUBLICA  
DE NOGALES, SONORA.

ELABORO

C. PATRICIA MEZA ORTEGA  
AUXILIAR CONTABLE

ISAF-e158a489-a837-1271-8db8-0422bb5e2636

5/6/2021 1:09:13 PM



**CONSEJO MUNICIPAL DE CONCERTACION PARA LA OBRA PUBLICA DEL AYUNTAMIENTO DE NOGALS, SON.**  
**NOTAS A LOS ESTADOS FINANCIEROS**  
**AL 31 DE MARZO DEL 2021**



Con el propósito de dar cumplimiento a los artículos 46 y 49 de la Ley General de Contabilidad Gubernamental, los entes públicos deberán acompañar notas a los estados financieros cuyos rubros así lo requieran teniendo presente los postulados de revelación suficiente e importancia relativa con la finalidad, que la información sea de mayor utilidad para los usuarios.

A continuación se presentan los tres tipos de notas que acompañan a los estados, a saber:

- a) Notas de desglose;
- b) Notas de memoria (cuentas de orden), y
- c) Notas de gestión administrativa.

**a) NOTAS DE DESGLOSE**

**I) NOTAS AL ESTADO DE SITUACIÓN FINANCIERA**

**Activo**

• **Efectivo y Equivalentes**

1. Se informará acerca de los fondos con afectación específica, el tipo y monto de los mismos; de las inversiones financieras se revelará su tipo y monto, su clasificación en corto y largo plazo separando aquéllas que su vencimiento sea menor a 3 meses.

A continuación se relacionan las cuentas que integran el rubro de efectivo y equivalentes:

Concepto	2021	2020
BANCOS/TESORERÍA	\$ 2,084,282.72	\$ 1,160,747.30
INVERSIONES TEMPORALES (HASTA 3 MESES)	\$ .00	\$ .00
FONDOS CON AFECTACIÓN ESPECIFICA	\$ .00	\$ .00
<b>Suma</b>	<b>\$ 2,084,282.72</b>	<b>\$ 1,160,747.30</b>

**Bancos/Tesorería**

Representa el monto de efectivo disponible propiedad de **ENTE/INSTITUTO**, en instituciones bancarias, su importe se integra por:

Banco	Importe
HSBC	\$ 2,084,282.72
GASTOS DE OBRA 4028634550	\$ .00
	\$ .00
<b>Suma</b>	<b>\$ 2,084,282.72</b>

**Inversiones Temporales** **"NADA QUE MANIFESTAR"**

Representa el monto de efectivo invertido por **ENTE/INSTITUTO**, la cual se efectúa a plazos que van de inversión a la vista hasta 90 días, su importe se integra por:

Banco	Importe
	\$ .00
	\$ .00
	\$ .00
	\$ .00
	\$ .00
<b>Suma</b>	<b>\$ -</b>

**Fondos con Afectación Específica** **"NADA QUE MANIFESTAR"**

Representan el monto de los fondos con afectación específica que deben financiar determinados gastos o actividades.

Banco	Importe
	\$ .00
	\$ .00
<b>Suma</b>	<b>\$ -</b>

• **Derechos a recibir Efectivo y Equivalentes y Bienes o Servicios a Recibir** **"NADA QUE MANIFESTAR"**

2. Por tipo de contribución se informará el monto que se encuentre pendiente de cobro y por recuperar de hasta cinco ejercicios anteriores, asimismo se deberán considerar los montos sujetos a algún tipo de juicio con una antigüedad mayor a la señalada y la factibilidad de cobro.

Concepto	2021	2020
CUENTAS POR COBRAR A CORTO PLAZO	\$ .00	\$ .00
DEUDORES DIVERSOS POR COBRAR A CORTO PLAZO	\$ .00	\$ .00
DERECHOS A RECIBIR BIENES O SERVICIOS (PAGO ANTICIPO DEL 30% PARA OBRA)	\$ 706,603.92	\$ .00
<b>Suma</b>	<b>\$ 706,603.92</b>	<b>\$ -</b>

Las Cuentas por Cobrar a Corto Plazo se integran por:

**"NADA QUE MANIFESTAR"**



Concepto	2021	2020%
CUENTAS POR COBRAR A CORTO PLAZO	\$ .00	0
DEUDORES DIVERSOS POR COBRAR A CORTO PLAZO	\$ .00	0
DERECHOS A RECIBIR BIENES O SERVICIOS (PAGO ANTICIPO 30% PARA OBRA)	\$ 706,603.92	0
		0
		0
<b>Suma</b>	<b>\$ 706,603.92</b>	<b>\$ -</b>

**Deudores Diversos por Cobrar a Corto Plazo**

**"NADA QUE MANIFESTAR"**

Representa el monto de los derechos de cobro a favor del ente público por gastos por comprobar, principalmente relacionados con viáticos.

**Otros Derechos a recibir Bienes o Servicios a Corto Plazo**

**"NADA QUE MANIFESTAR"**

Representan los derechos de cobro originados en el desarrollo de las actividades del ente público, de los cuales se espera recibir una contraprestación representada en recursos, bienes o servicios; en un plazo menor o igual a doce meses, no incluidos en las cuentas anteriores.

3. Se elaborará, de manera agrupada, los derechos a recibir efectiva y equivalentes, y bienes o servicios a recibir, (excepto cuentas por cobrar de contribuciones o fideicomisos que se encuentran dentro de inversiones financieras, participaciones y aportaciones de capital) en una desagregación por su vencimiento en días a 90, 180, menor o igual a 365 y mayor a 365. Adicionalmente, se informará de las características cualitativas relevantes que le afecten a estas cuentas.

**"NADA QUE MANIFESTAR"**

**Bienes Disponibles para su Transformación o Consumo (inventarios)**

**"NADA QUE MANIFESTAR"**

4. Se clasificarán como bienes disponibles para su transformación aquéllos que se encuentren dentro de la cuenta Inventarios. Esta nota aplica para aquellos entes públicos que realicen algún proceso de transformación y/o elaboración de bienes. En la nota se informará del sistema de costeo y método de valuación aplicados a los inventarios, así como la conveniencia de su aplicación dada la naturaleza de los mismos. Adicionalmente, se revelará el impacto en la información financiera por cambios en el método o sistema.

5. De la cuenta Almacén se informará acerca del método de valuación, así como la conveniencia de su aplicación. Adicionalmente, se revelará el impacto en la información financiera por cambios en el método.

**Inversiones Financieras**

**"NADA QUE MANIFESTAR"**

6. De la cuenta Inversiones financieras, que considera los fideicomisos, se informará de éstos los recursos asignados por tipo y monto, y características significativas que tengan o puedan tener alguna incidencia en las mismas.

7. Se informará de las inversiones financieras, los saldos de las participaciones y aportaciones de capital.

**Bienes Muebles, Inmuebles e Intangibles**

**"NADA QUE MANIFESTAR"**

8. Se informará de manera agrupada por cuenta, los rubros de Bienes Muebles e Inmuebles, el monto de la depreciación del ejercicio y la acumulada, el método de depreciación, tasas aplicadas y los criterios de aplicación de los mismos. Asimismo, se informará de las características significativas del estado en que se encuentren los activos.

9. Se informará de manera agrupada por cuenta, los rubros de activos intangibles y diferidos, su monto y naturaleza, amortización del ejercicio, amortización acumulada, tasa y método aplicados.

**Bienes Inmuebles, Infraestructura y Construcciones en Proceso**

**"NADA QUE MANIFESTAR"**

Se integra de la siguiente manera:

2	2021	2020
TERRENOS	\$ .00	\$ .00
OTROS BIENES INMUEBLES	\$ .00	\$ .00
<b>Subtotal BIENES MUEBLES</b>	<b>\$ -</b>	<b>\$ -</b>

**Bienes Muebles, Intangibles y Depreciaciones**

Se integra de la siguiente manera:

Concepto	2021	2020
MOBILIARIO Y EQUIPO DE ADMINISTRACIÓN	\$ 35,678.24	\$ 120,336.36
MOBILIARIO Y EQUIPO EDUCACIONAL Y RECREATIVO	\$ .00	\$ 1,727.62
VEHÍCULOS Y EQUIPO DE TRANSPORTE	\$ .00	\$ .00
MAQUINARIA, OTROS EQUIPOS Y HERRAMIENTAS	\$ .00	\$ .00
<b>Subtotal BIENES MUEBLES</b>	<b>35678.24</b>	<b>122063.98</b>
SOFTWARE	\$ .00	\$ .00
LICENCIAS	\$ .00	\$ .00
<b>Subtotal ACTIVOS INTANGIBLES</b>	<b>0</b>	<b>0</b>
DEPRECIACIÓN ACUMULADA DE BIENES MUEBLES	\$ 11,155.33	\$ .00
<b>Subtotal DEPRECIACIÓN, DETERIORO Y AMORTIZACIÓN ACUMULADA DE BIENES</b>	<b>11155.33</b>	<b>\$ .00</b>
<b>Suma</b>	<b>46833.57</b>	<b>\$ .00</b>

**Activo Diferido**

**"NADA QUE MANIFESTAR"**





Se integran de la siguiente manera:

Concepto	2021	2020
	\$ .00	\$ .00

• **Estimaciones y Deterioros**

10. Se informarán los criterios utilizados para la determinación de las estimaciones; por ejemplo: estimación de cuentas incoobrables, estimación de inventarios, deterioro de activos biológicos y cualquier otra que aplique.

**"NADA QUE MANIFESTAR"**

• **Otros Activos**

11. De las cuentas de otros activos se informará por tipo circulante o no circulante, los montos totales asociados y sus características cualitativas significativas que les impacten financieramente.

**"NADA QUE MANIFESTAR"**

**Pasivo**

- Se elaborará una relación de las cuentas y documentos por pagar en una desagregación por su vencimiento en días a 90, 180, menor o igual a 365 y mayor a 365. Asimismo, se informará sobre la factibilidad del pago de dichos pasivos.
- Se informará de manera agrupada los recursos localizados en Fondos de Bienes de Terceros en Administración y/o en Garantía a corto y largo plazo, así como la naturaleza de dichos recursos y sus características cualitativas significativas que les afecten o pudieran afectarles financieramente.
- Se informará de las cuentas de los pasivos diferidos y otros, su tipo, monto y naturaleza, así como las características significativas que les impacten o pudieran impactarles financieramente.

Este género se compone de dos grupos, el Pasivo Circulante y el Pasivo No Circulante, en éstos inciden pasivos derivados de operaciones por servicios personales, cuentas por pagar por operaciones presupuestarias devengadas y contabilizadas al 30 de septiembre del ejercicio correspondiente; pasivos por obligaciones laborales, a continuación se presenta la integración del pasivo:

Concepto	2021	2020
PASIVO CIRCULANTE	\$ 36,047.22	\$ 41,541.75
PASIVO NO CIRCULANTE	\$ .00	\$ .00
Suma de Pasivo	\$ 36,047.22	\$ 41,541.75

• **Pasivo Circulante**

Destacan entre las principales partidas del Pasivo Circulante las siguientes:

Concepto	Importe
SERVICIOS PERSONALES POR PAGAR A CORTO PLAZO (PROVISION AGUINALDOS)	\$ 38,583.57
RETENCIONES Y CONTRIBUCIONES POR PAGAR A CORTO PLAZO	-\$ 2,537.80
INGRESOS POR CLASIFICAR	\$ .00
PROVEEDORES POR PAGAR A CORTO PLAZO	\$ 1.46
OTRAS CUENTAS POR PAGAR A CORTO PLAZO	\$ .00
Suma PASIVO CIRCULANTE	\$ 36,047.22

**Servicios Personales por Pagar a Corto Plazo**

El importe de esta cuenta esta constituido principalmente por: Aportaciones de Seguridad Social (patronal), mismas que se pagan en los meses de octubre y noviembre; Prima Vacacional, cuyo importe se paga en diciembre; Aguinaldo cuyo importe se pagará en el mes de noviembre.

**Retenciones por Pagar a Corto Plazo**

El importe de esta cuenta esta constituido principalmente por: Retenciones de ISR por Sueldos y Salarios, Honorarios y por Arrendamiento, mismo que se pagan en el mes de octubre; retenciones derivadas de aportaciones de seguridad social (Trabajadores) mismas que se liquidan en el mes de octubre.

**Ingresos por Clasificar a Corto Plazo**

**"NADA QUE MANIFESTAR"**

Representa los recursos depositados de ENTE/INSTITUTO, pendientes de clasificar según los conceptos del Clasificador por Rubros de Ingresos.

**Proveedores por Pagar a Corto Plazo**

Representa los adeudos con proveedores derivados de operaciones de ENTE/INSTITUTO, con vencimiento menor o igual a doce meses.

• **Pasivo No Circulante**

**"NADA QUE MANIFESTAR"**

Destacan entre las principales partidas del Pasivo No Circulante las siguientes:

Concepto	2021
PROVISIÓN PARA CONTINGENCIAS A LARGO PLAZO	\$ .00
Suma de Pasivos a Largo Plazo	\$ .00

II) **NOTAS AL ESTADO DE ACTIVIDADES**



**Ingresos de Gestión**

1. De los rubros de impuestos, cuotas y aportaciones de seguridad social, contribuciones de mejoras, derechos, productos, aprovechamientos, y de ingresos por venta de bienes y prestación de servicios, los cuales están armonizados con los rubros del Clasificador por Rubros de Ingresos, se informarán los montos totales y cualquier característica significativa.

**Participaciones, Aportaciones, Convenios, Incentivos Derivados de la Colaboración Fiscal, Fondos Distintos de Aportaciones, Transferencias, Asignaciones, Subsidios y Subvenciones, y Pensiones y Jubilaciones**

2. De los rubros de participaciones, aportaciones, convenios, incentivos derivados de la colaboración fiscal, fondos distintos de aportaciones, transferencias, asignaciones, subsidios y subvenciones, y pensiones y jubilaciones, los cuales están armonizados con los rubros del Clasificador por Rubros de Ingresos, se informarán los montos totales y cualquier característica significativa.

Concepto	Importe
PARTICIPACIONES ESTATAL (CECOP)	1,648,742.50
<b>Subtotal Participaciones</b>	<b>1,648,742.50</b>
APORTACIONES MUNICIPIO (GASTOS ADMINISTRATIVOS)	78,085.40
APORTACION MUNICIPIO ( OBRAS)	0.00
APORTACION MUNICIPIO (PAGO DE NOMINAS)	425,323.25
APORTACION BENEFICIARIOS (OBRAS)	-35,039.60
PRODUCTOS FINANCIEROS (OTORGAMIENTO FINANCIERO)	0.03
<b>Subtotal Aportaciones</b>	<b>488,349.08</b>
INCENTIVOS DERIVADOS DE LA COLABORACIÓN FISCAL	#SFP(4214)
<b>Subtotal Incentivos Derivados de la Colaboración Fiscal</b>	<b>0</b>
FONDOS DISTINTOS DE APORTACIONES	#SFP(4215)
<b>Subtotal Fondos Distintos de Aportaciones</b>	<b>0</b>
TRANSFERENCIAS Y ASIGNACIONES	#SFP(4221)
<b>Subtotal Transferencias y Asignaciones</b>	<b>0</b>
SUBSIDIOS Y SUBVENCIONES	#SFP(4223)
<b>Subtotal Transferencias y Asignaciones</b>	<b>0</b>
PENSIONES Y JUBILACIONES	#SFP(4225)
<b>Subtotal Pensiones y Jubilaciones</b>	<b>0</b>

**Otros Ingresos y Beneficios**

3. De los rubros de Ingresos Financieros, Incremento por Variación de Inventarios, Disminución del Exceso de Estimaciones por Pérdida o Deterioro u Obsolescencia, Disminución del Exceso de Provisiones, y de Otros Ingresos y Beneficios Varios, se informarán los montos totales y cualquier característica significativa.

Concepto	Importe
PARTICIPACIONES Y APORTACIONES, CONVENIOS, INCWENTIVOS	\$ 1,648,742.50
TRANSFERENCIAS, ASIGNACIONES, SUBSIDIOS	\$ 488,349.05
OTROS INGRESOS Y BENEFICIOS (INGRESOS FINANCIEROS)	\$ 0.03
<b>Suma OTROS INGRESOS Y BENEFICIOS</b>	<b>\$ 2,117,091.58</b>

**Gastos y Otras Perdidas**

1. Explicar aquellas cuentas de gastos de funcionamiento, transferencias, subsidios y otras ayudas, participaciones y aportaciones, otros gastos y pérdidas extraordinarias, así como los ingresos y gastos extraordinarios, que en lo individual representen el 10% o más del total de los gastos.

Concepto	Importe
GASTOS DE FUNCIONAMIENTO	\$ 464,687.47
INVERSION DE OBRA PUBLICA	
PARTICIPACIONES Y APORTACIONES	#SFP(5300,1)
INTERESES, COMISIONES Y OTROS GASTOS DE LA DEUDA PÚBLICA	#SFP(5400,1)
OTROS GASTOS Y PÉRDIDAS EXTRAORDINARIAS	#SFP(5500,1)
<b>Suma de GASTOS Y OTRAS PÉRDIDAS</b>	<b>\$ 464,687.47</b>

A su vez se presentan aquellos rubros que en forma individual representan el 8.0% o más del total de los gastos:

Concepto	Importe	%
REMUNERACIONES AL PERSONAL DE CARÁCTER PERMANENTE	\$ 323,347.56	70%
SERVICIOS PROFESIONALES, CIENTÍFICOS Y TÉCNICOS Y OTROS SERVICIOS	\$ 10,888.18	2%
SEGURIDAD SOCIAL(SERVICIO MEDICO ISSSTESON) <sup>8</sup>	\$ 96,985.00	8%
<b>TOTAL GENERAL</b>	<b>\$ 431,220.74</b>	<b>93%</b>

**III) NOTAS AL ESTADO DE VARIACIÓN EN LA HACIENDA PÚBLICA**

1. Se informará de manera agrupada, acerca de las modificaciones al patrimonio contribuido por tipo, naturaleza y monto.  
**"NADA QUE MANIFESTAR"**
2. Se informará de manera agrupada, acerca del monto y procedencia de los recursos que modifican al patrimonio generado.  
**"NADA QUE MANIFESTAR"**

**IV) NOTAS AL ESTADO DE FLUJOS DE EFECTIVO**

Efectivo y equivalentes



CONSEJO MUNICIPAL DE  
 CONCERTACION PARA  
 LA OBRA PUBLICA  
 LOCAL, COMORA.

1. El análisis de los saldos inicial y final que figuran en la última parte del Estado de Flujo de Efectivo en la cuenta de efectivo y equivalentes es como sigue:

Concepto	2021	2020
BANCOS/TESORERÍA	\$ 2,084,282.72	\$ 1,160,747.30
BANCOS/DEPENDENCIAS Y OTROS	0	
INVERSIONES TEMPORALES (HASTA 3 MESES)	0	
FONDOS CON AFECTACIÓN ESPECÍFICA	\$ 5,000.00	\$ 5,000.00
DEPÓSITOS DE FONDOS DE TERCEROS EN GARANTÍA Y/O ADMINISTRACIÓN	0	
<b>TOTAL DE EFECTIVO Y EQUIVALENTES</b>	<b>\$ 2,089,282.72</b>	<b>\$ 1,165,747.30</b>

2. Detallar las adquisiciones de bienes muebles e inmuebles con su monto global y, en su caso, el porcentaje de estas adquisiciones que fueron realizadas mediante subsidios de capital del sector central. Adicionalmente, revelar el importe de los pagos que durante el período se hicieron por la compra de los elementos citados.

3. Conciliación de los Flujos de Efectivo Netos de las Actividades de Operación y la cuenta de Ahorro/Desahorro antes de Rubros Extraordinarios

CONCEPTO	2021	2020
Ahorro/Desahorro antes de rubros Extraordinarios	\$ 1,652,404.11	\$ 1,519,942.14
<i>Movimientos de partidas (o rubros) que no afectan al efectivo.</i>		
Depreciación/ Deterioro	\$ 11,155.33	
Amortización		
Incrementos en las provisiones		
Incremento en inversiones producido por revaluación		
Ganancia/pérdida en venta de propiedad, planta y equipo		
Incremento en cuentas por cobrar		
Partidas extraordinarias		

Las cuentas que aparecen en el cuadro anterior no son exhaustivas y tienen como finalidad ejemplificar el formato que se sugiere para elaborar la nota.

**V) CONCILIACIÓN ENTRE LOS INGRESOS PRESUPUESTARIOS Y CONTABLES, ASÍ COMO ENTRE LOS EGRESOS PRESUPUESTARIOS Y LOS GASTOS CONTABLES**

La conciliación se presentará atendiendo a lo dispuesto por el Acuerdo por el que se emite el formato de conciliación entre los ingresos presupuestarios y contables, así como entre los egresos presupuestarios y los gastos contables.

CONCILIACION ENTRE LOS INGRESOS PRESUPUESTARIOS Y CONTABLES	
TOTAL DE INGRESOS PRESUPUESTARIOS	\$ 2,117,091.55
(+) Ingresos Contables no presupuestales	\$ 0.03
(-) Ingresos Presupuestales no contables	\$ -
<b>Total de Ingresos Contables</b>	<b>\$ 2,117,091.58</b>
CONCILIACION ENTRE LOS EGRESOS PRESUPUESTARIOS Y LOS GASTOS CONTABLES	
TOTAL DE EGRESOS PRESUPUESTALES	\$ 464,687.47
(-) Otros egresos presupuestales no contables	\$ -
(+) Gastos contables no Presupuestarios	\$ -
<b>Total de Gastos Contables</b>	<b>\$ 464,687.47</b>
CONCILIACION ENTRE LOS INGRESOS Y LOS EGRESOS CONTABLES	
TOTAL DE INGRESOS CONTABLES	\$ 2,117,091.58
(-) TOTAL DE GASTOS CONTABLES	\$ 464,687.47
<b>RESULTADO DEL EJERCICIO (AHORRO /DESAHORRO)</b>	<b>\$ 1,652,404.11</b>

**b) NOTAS DE MEMORIA (Cuentas de Orden)**

Las cuentas de orden se utilizan para registrar movimientos de valores que no afectan o modifiquen el balance del ente contable, sin embargo, su incorporación en libros es necesaria con fines de recordatorio contable, de control y en general sobre los aspectos administrativos, o bien, para consignar sus derechos o responsabilidades contingentes que puedan, o no, presentarse en el futuro.

Las cuentas que se manejan para efectos de estas Notas son las siguientes:

**Cuentas de Orden Contables y Presupuestarias:**

Contables:

Valores:



Emisión de obligaciones

Avales y garantías

Juicios

Contratos para Inversión Mediante Proyectos para Prestación de Servicios (PPS) y Similares

Bienes concesionados o en comodato

Concepto	Importe
VALORES	#SFP(7100,1)
EMISIÓN DE OBLIGACIONES	#SFP(7200,1)
AVALES Y GARANTÍAS	#SFP(7300,1)
JUICIOS	#SFP(7400,1)
INVERSIÓN MEDIANTE PROYECTOS PARA PRESTACIÓN DE SERVICIOS (PPS) Y SIMILARES	#SFP(7500,1)
BIENES EN CONCESIONADOS O EN COMODATO	#SFP(7600,1)
	#SFP(7430,1)
<b>Suma CUENTAS DE ORDEN CONTABLES</b>	<b>\$ -</b>

Presupuestarias:

Cuentas de ingresos

<b>INGRESOS Y OTROS BENEFICIOS (INGRESOS DE GESTIÓN)</b>	
Participaciones, aportaciones, convenios, incentivos (CECOP, Municipio y Beneficiarios)	\$ 1,613,702.90
Transferencias y Asignaciones	\$ 503,388.65
Otros ingresos y beneficios (ingresos financieros)	\$ 0.03
<b>Total de Ingresos y otros Beneficios</b>	<b>\$ 2,117,091.58</b>

Cuentas de egresos

<b>GASTOS Y OTRAS PERDIDAS (GASTOS DE FUNCIONAMIENTO)</b>	
Servicios Personales	\$ 420,332.56
Materiales y Suministros	\$ 18,775.30
Servicios Generales	\$ 25,579.61
Inversión Pública	\$ -
<b>Total de Gastos y Otras Perdidas</b>	<b>\$ 464,687.47</b>

Se informará, de manera agrupada, en las Notas a los Estados Financieros las cuentas de orden contables y cuentas de orden presupuestario, considerando al menos lo siguiente:

- Los valores en custodia de instrumentos prestados a formadores de mercado e instrumentos de crédito recibidos en garantía de los formadores de mercado u otros.
- Por tipo de emisión de instrumento: monto, tasa y vencimiento. **"NADA QUE MANIFESTAR"**
- Los contratos firmados de construcciones por tipo de contrato.

NUMERO DE CONTRATO	NOMBRE DE LA OBRA	IMPORTE	TIPO DE CONTRATO
HNOG-SON-01-CMCOP/2020	CONSTRUCCION DE ESCALINATA EN LA ESC. PRIM. NUEVA CREACION COL LAS HACIENDAS	\$ 321,656.11	ADJUDICACION DIRECTA
HNOG-SON-02-CMCOP/2020	PAVIMENTACION PRINCIPAL DE ACCESO AL JARDIN DE NIÑOS MARIA CANDELARIA UBICADA EN EL FRACC. SAN MIGUEL	\$ 646,249.51	ADJUDICACION DIRECTA
HNOG-SON-03-CMCOP/2020	CONSTRUCCION DE BANCAS PARA JUGADORES DE CANCHA DE FUT BOL EN EL INSTITUTO TECNOLOGICO DE NOGALES	\$ 681,779.30	ADJUDICACION DIRECTA
HNOG-SON-04-CMCOP/2020	REHABILITACION DE BAÑOS EN LA ESC. SECUNDARIA TECNICA No.3 UBICADA EN KILOMETRO 5.5 DEL PARQUE INDUSTRIAL SAN RAMON	\$ 462,545.83	ADJUDICACION DIRECTA
HNOG-SON-05-CMCOP/2020	SUMINISTRO Y APLICACIÓN DE INTURA EN LA ESC. PRIMARIA SOR JUANA INES DE LA CRUZ, UBICADA EN CALLE ABRAHAM ZAIED COL. LUIS D.C.	\$ 243,115.67	ADJUDICACION DIRECTA
<b>TOTAL GENERAL</b>		<b>\$ 2,355,346.42</b>	

### c) NOTAS DE GESTIÓN ADMINISTRATIVA

#### 1. Introducción

Los Estados Financieros de los entes públicos, proveen de información financiera a los principales usuarios de la misma, al Congreso y a los ciudadanos.

El objetivo del presente documento es la revelación del contexto y de los aspectos económicos-financieros más relevantes que influyeron en las decisiones del periodo, y que deberán ser considerados en la



CONSEJO MUNICIPAL DE  
CONCERTACION PARA  
LA OGBRA PUBLICA  
COAHUILA DE ZARAGOZA

**7. Posición en Moneda Extranjera y Protección por Riesgo Cambiario**

Se informará sobre:

**"NADA QUE MANIFESTAR"**

- a) Activos en moneda extranjera.
- b) Pasivos en moneda extranjera.
- c) Posición en moneda extranjera.
- d) Tipo de cambio.
- e) Equivalente en moneda nacional.

Lo anterior, por cada tipo de moneda extranjera que se encuentre en los rubros de activo y pasivo.  
Adicionalmente, se informará sobre los métodos de protección de riesgo por variaciones en el tipo de cambio.

**8. Reporte Analítico del Activo**

**"NADA QUE MANIFESTAR"**

Debe mostrar la siguiente información:

- a) Vida útil o porcentajes de depreciación, deterioro o amortización utilizados en los diferentes tipos de activos.
- b) Cambios en el porcentaje de depreciación o valor residual de los activos.
- c) Importe de los gastos capitalizados en el ejercicio, tanto financieros como de investigación y desarrollo.
- d) Riesgos por tipo de cambio o tipo de interés de las inversiones financieras.
- e) Valor activado en el ejercicio de los bienes construidos por la entidad.
- f) Otras circunstancias de carácter significativo que afecten el activo, tales como bienes en garantía, señalados en embargos, litigios, títulos de inversiones entregados en garantías, baja significativa del valor de inversiones financieras, etc.
- g) Desmantelamiento de Activos, procedimientos, implicaciones, efectos contables.
- h) Administración de activos; planeación con el objetivo de que el ente los utilice de manera más efectiva.

Adicionalmente, se deben incluir las explicaciones de las principales variaciones en el activo, en cuadros comparativos como sigue:

- a) Inversiones en valores.
- b) Patrimonio de Organismos descentralizados de Control Presupuestario Indirecto.
- c) Inversiones en empresas de participación mayoritaria.
- d) Inversiones en empresas de participación minoritaria.
- e) Patrimonio de organismos descentralizados de control presupuestario directo, según corresponda.

**9. Fideicomisos, Mandatos y Análogos**

Se deberá informar:

**"NADA QUE MANIFESTAR"**

- a) Por ramo administrativo que los reporta.
- b) Entistar los de mayor monto de disponibilidad, relacionando aquellos que conforman el 80% de las disponibilidades.

**10. Reporte de la Recaudación**

- a) Análisis del comportamiento de la recaudación correspondiente al ente público o cualquier tipo de ingreso, de forma separada los ingresos locales de los federales.

**INGRESOS Y OTROS BENEFICIOS (INGRESOS DE GESTIÓN)**

Participaciones, aportaciones, convenios, incentivos (CECOP, Municipio y Beneficiarios)	\$ 1,613,702.90
Transferencias y Asignaciones	\$ 503,389.65
Otros ingresos y beneficios (ingresos financieros)	\$ 0.03
<b>Total de Ingresos y otros Beneficios</b>	<b>\$ 2,117,091.58</b>

- b) Proyección de la recaudación e Ingresos en el mediano plazo.

**"NADA QUE MANIFESTAR"**

**11. Información sobre la Deuda y el Reporte Analítico de la Deuda**

**"NADA QUE MANIFESTAR"**

- a) Utilizar al menos los siguientes indicadores: deuda respecto al PIB y deuda respecto a la recaudación tomando, como mínimo, un período igual o menor a 5 años.
- b) Información de manera agrupada por tipo de valor gubernamental o instrumento financiero en la que se consideren intereses, comisiones, tasa, perfil de vencimiento y otros gastos de la deuda.

**12. Calificaciones otorgadas**

**"NADA QUE MANIFESTAR"**

Informar, tanto del ente público como cualquier transacción realizada, que haya sido sujeta a una calificación crediticia.

**13. Proceso de Mejora**

**"NADA QUE MANIFESTAR"**

Se informará de:

- a) Principales Políticas de control interno.
- b) Medidas de desempeño financiero, metas y alcance.

**14. Información por Segmentos**

**"NADA QUE MANIFESTAR"**

Cuando se considere necesario se podrá revelar la información financiera de manera segmentada debido a la diversidad de las actividades y operaciones que realizan los entes públicos y que la misma. Consecuentemente, esta información contribuye al análisis más preciso de la situación financiera, grados y fuentes de riesgo y crecimiento potencial de negocio.

**15. Eventos Posteriores al Cierre**

**"NADA QUE MANIFESTAR"**

De esta manera, se informa y explica la respuesta del gobierno a las condiciones relacionadas con la información financiera de cada periodo de gestión; además, de exponer aquellas políticas que podrían

**2. Panorama Económico y Financiero**

**"NADA QUE MANIFESTAR"**

Se informará sobre las principales condiciones económico- financieras bajo las cuales el ente público estuvo operando; y las cuales influyeron en la toma de decisiones de la administración; tanto a nivel local como federal.

**3. Autorización e Historia**

Se informará sobre:

- a) Fecha de creación del ente. **8 de junio de 1998**
- b) Principales cambios en su estructura. **Ninguno**

**4. Organización y Objeto Social**

Se informará sobre:

- a) Objeto so: **Concertar obra publica para beneficiar a los diferentes sectores de la ciudad.**
- b) Principal a **Concertación de obra publica como mejoramiento de edificios escolares, mejoramiento de edificios publicos, centros de rehabilitación, pavimentacion,**
- c) Ejercicio fi **2020**
- d) Régimen ji **Paramunicipal Descentralizado**
- e) Consideraciones fiscales del ente: **revelar el tipo de contribuciones que esté obligado a pagar o retener.**  
**Retenciones mensuales de ISR por servicios profesionales (honorarios)**  
**Declaración Anual de Impuestos Sobre la Renta (ISR)B por Servicios Profesionales**  
**Declaración Informativa mensual de Proveedores por tasa de IVA y de IEPS**
- f) Estructura organizacional básica.



- g) Fideicomisos, mandatos y análogos de los cuales es fideicomitente o fideicomisario.

**5. Bases de Preparación de los Estados Financieros**

Se informará sobre:

**"NADA QUE MANIFESTAR"**

- a) Si se ha observado la normatividad emitida por el CONAC y las disposiciones legales aplicables.
- b) La normatividad aplicada para el reconocimiento, valuación y revelación de los diferentes rubros de la información financiera, así como las bases de medición utilizadas para la elaboración de los estados financieros; por ejemplo: costo histórico, valor de realización, valor razonable, valor de recuperación o cualquier otro método empleado y los criterios de aplicación de los mismos. Postulados básicos.
- c) Normatividad supletoria. En caso de emplear varios grupos de normatividades (normatividades superiores), deberá realizar la justificación razonable correspondiente, su alineación con los PBCG y a las características cualitativas asociadas descritas en el MCCG (documentos publicados en el Diario Oficial de la Federación, agosto 2009).
- e) Para las entidades que por primera vez estén implementando la base devengado de acuerdo a la Ley de Contabilidad, deberán:
  - Revelar las nuevas políticas de reconocimiento;
  - Su plan de implementación;
  - Revelar los cambios en las políticas, la clasificación y medición de las mismas, así como su impacto en la información financiera, y
  - Presentar los últimos estados financieros con la normatividad anteriormente utilizada con las nuevas políticas para fines de comparación en la transición a la base devengado.

**6. Políticas de Contabilidad Significativas**

**"NADA QUE MANIFESTAR"**

Se informará sobre:

- a) Actualización: se informará del método utilizado para la actualización del valor de los activos, pasivos y Hacienda Pública/Patrimonio y las razones de dicha elección. Así como informar de la desconexión o reconexión inflacionaria.
- b) Informar sobre la realización de operaciones en el extranjero y de sus efectos en la información financiera gubernamental.
- c) Método de valuación de la inversión en acciones de Compañías subsidiarias no consolidadas y asociadas.
- d) Sistema y método de valuación de inventarios y costo de lo vendido.
- e) Beneficios a empleados: revelar el cálculo de la reserva actuarial, valor presente de los ingresos esperados comparado con el valor presente de la estimación de gastos tanto de los beneficiarios actuales como futuros.
- f) Provisiones: objetivo de su creación, monto y plazo.
- g) Reservas: objetivo de su creación, monto y plazo.
- h) Cambios en políticas contables y corrección de errores junto con la revelación de los efectos que se tendrá en la información financiera del ente público, ya sea retrospectiva o prospectiva.
- i) Reclasificaciones: se deben revelar todos aquellos movimientos entre cuentas por efectos de cambios en los tipos de operaciones.
- j) Depuración y cancelación de saldos.



El ente público informará el efecto en sus estados financieros de aquellos hechos ocurridos en el periodo posterior al que informa, que proporcionan mayor evidencia sobre eventos que le afectan económicamente y que no se conocían a la fecha de cierre.

**16. Partes Relacionadas**

**"NADA QUE MANIFESTAR"**

Se debe establecer por escrito que no existen partes relacionadas que pudieran ejercer influencia significativa sobre la toma de decisiones financieras y operativas.

**17. Responsabilidad Sobre la Presentación Razonable de la Información Contable**

La Información Contable deberá estar firmada en cada página de la misma e incluir al final la siguiente leyenda: "Bajo protesta de decir verdad declaramos que los Estados Financieros y sus notas, son razonablemente correctos y son responsabilidad del emisor". Lo anterior, no será aplicable para la información contable consolidada.

"Bajo protesta de decir verdad declaramos que los Estados Financieros y sus notas, son razonablemente correctos y son responsabilidad del emisor".

AUTORIZO  
  
ING. JUAN MARTIN ESPINOZA SOTELO  
COORDINADOR DE CMCOP



MUNICIPIO MUNICIPAL DE  
CONCERTACION PARA  
LA OBRA PUBLICA  
MUNICIPAL, SONORA.

ELABORO  
  
C. PATRICIA HEZA ORTEGA  
AUXILIAR CONTABLE



NOGALES

CONSEJO MUNICIPAL DE CONCERTACION PARA LA OBRA PUBLICA DEL AYUNTAMIENTO DE NOGALES, SONORA.

Estado Analítico del Activo

Del 1 de Enero al 31 de Marzo de 2021

(Pesos)



Concepto	Saldo Inicial 1	Cargos del Periodo 2	Abonos del Periodo 3	Saldo Final 4=(1+2-3)	Variación del Periodo (4-1)
<b>ACTIVO</b>					
Activo Circulante	1,166,748	4,951,721	3,321,582	2,795,887	1,630,139
Efectivo y Equivalentes	1,165,748	2,023,470	1,099,934	2,089,283	923,535
Derechos a Recibir Efectivo o Equivalentes	0	2,220,248	2,220,248	0	0
Derechos a Recibir Bienes o Servicios	0	708,004	1,400	706,604	706,604
Inventarios	0	0	0	0	0
Almacenes	0	0	0	0	0
Estimación por Pérdida o Deterioro de Activos Circulantes	0	0	0	0	0
Otros Activos Circulantes	0	0	0	0	0
Activo No Circulante	122,064	16,770	114,311	24,523	-97,541
Inversiones Financieras a Largo Plazo	0	0	0	0	0
Derechos a Recibir Efectivo o Equivalentes a Largo Plazo	0	0	0	0	0
Bienes Inmuebles, Infraestructura y Construcciones en Proceso	0	0	0	0	0
Bienes Muebles	122,064	16,770	103,156	35,678	-86,386
Activos Intangibles	0	0	0	0	0
Depreciación, Deterioro y Amortización Acumulada de Bienes	0	0	11,155	-11,155	-11,155
Activos Diferidos	0	0	0	0	0
Estimación por Pérdida o Deterioro de Activos no Circulantes	0	0	0	0	0
Otros Activos no Circulantes	0	0	0	0	0
<b>TOTAL DEL ACTIVO</b>	<b>1,287,812</b>	<b>4,968,492</b>	<b>3,435,893</b>	<b>2,820,410</b>	<b>1,532,598</b>

Bajo protesta de decir verdad declaramos que los Estados Financieros y sus Notas son razonablemente correctos y responsabilidad del emisor



CONSEJO MUNICIPAL DE  
CONCERTACION PARA  
LA OBRA PUBLICA  
DE LA CIUDAD DE NOGALES, SONORA.

AUTORIZO  
ING. JUAN MARTIN ESPINOZA SOTELO  
COORDINADOR DE CMCOP

ELABORA  
C. PATRICIA MEZA ORTEGA  
AUXILIAR CONTABLE





**CONSEJO MUNICIPAL DE CONCERTACION PARA LA OBRA PUBLICA DEL AYUNTAMIENTO DE NOGALES, SONORA.**  
Estado Analítico de Ingresos  
Del 1 de Enero al 31 de Marzo de 2021

**NOGALES**

Rubro de Ingresos	Estimado	Ampliaciones y Reducciones	Ingreso Modificado	Devenigado	Recaudado	Diferencia
	(1)	(2)	(3= 1 + 2)	(4)	(5)	(6= 5 - 1)
Impuestos	0	0	0	0	0	0
Cuotas y Aportaciones de Seguridad Social	0	0	0	0	0	0
Contribuciones de Mejoras	0	0	0	0	0	0
Derechos	0	0	0	0	0	0
Productos	0	0	0	0	0	0
Aprovechamientos	0	0	0	65,930	65,930	65,930
Ingresos por Venta de Bienes, Prestación de Servicios y Otros Ingresos	0	0	0	0	0	0
Participaciones, Aportaciones, Convenios, Incentivos Derivados de la Colaboración Filial y Fondos Distintos de Aportaciones	9,360,505	0	9,360,505	1,691,768	1,691,768	-7,668,737
Transferencias, Asignaciones, Subsidios y Subvenciones, y Pensiones y Jubilaciones	1,582,862	0	1,582,862	425,323	425,323	-1,157,538
Ingresos Derivados de Financiamientos	0	0	0	0	0	0
<b>Total</b>	<b>10,943,367</b>	<b>0</b>	<b>10,943,367</b>	<b>2,183,022</b>	<b>2,183,022</b>	<b>-8,760,345</b>
			Ingresos excedentes <sup>1</sup>			

Estado Analítico de Ingresos Por Fuente de Financiamiento	Estimado	Ampliaciones y Reducciones	Ingreso Modificado	Devenigado	Recaudado	Diferencia
	(1)	(2)	(3= 1 + 2)	(4)	(5)	(6= 5 - 1)
Ingresos del Poder Ejecutivo Federal o Estatal y de los Municipios	0	0	0	0	0	0
Impuestos	0	0	0	0	0	0
Cuotas y Aportaciones de Seguridad Social	0	0	0	0	0	0
Contribuciones de Mejoras	0	0	0	0	0	0
Derechos	0	0	0	0	0	0
Productos	0	0	0	0	0	0
Aprovechamientos	0	0	0	65,930	65,930	65,930
Participaciones, Aportaciones, Convenios, Incentivos Derivados de la Colaboración Filial y Fondos Distintos de Aportaciones	9,360,505	0	9,360,505	1,691,768	1,691,768	-7,668,737
Transferencias, Asignaciones, Subsidios y Subvenciones, y Pensiones y Jubilaciones	0	0	0	0	0	0
Ingresos de los Entes Públicos de los Poderes Legislativo y Judicial, de los Organos Autónomos y del Sector Parastatal o Pseudomunicipal, así como de las Empresas Productivas del Estado	0	0	0	0	0	0
Cuotas y Aportaciones de Seguridad Social	0	0	0	0	0	0
Productos	0	0	0	0	0	0
Ingresos por Venta de Bienes, Prestación de Servicios y Otros Ingresos	0	0	0	0	0	0
Transferencias, Asignaciones, Subsidios y Subvenciones, y Pensiones y Jubilaciones	1,582,862	0	1,582,862	425,323	425,323	-1,157,538
Ingresos derivados de financiamiento	0	0	0	0	0	0
Ingresos Derivados de Financiamientos	0	0	0	0	0	0
<b>Total</b>	<b>10,943,367</b>	<b>0</b>	<b>10,943,367</b>	<b>2,183,022</b>	<b>2,183,022</b>	<b>-8,760,345</b>
			Ingresos excedentes			

Los Ingresos por Fuente de Financiamiento pudieran no corresponder al tipo de Ente Público configurado. Se sugiere revisar:

- Que la clasificación administrativa en Configuración del Ente sea correcta.
  - Que sus ingresos estén clasificados en los conceptos correctos y aplicables a su Ente Público. Se deberá corregir o reclasificar lo que se considere necesario.
- Es necesario tomar en cuenta que el formato limita los ingresos que corresponden a los Poderes Legislativo, Judicial, Organos Autónomos, Sector Empresarial y Empresas Productivas del Estado, por lo que el SAACGNET mostrará completos los ingresos en el apartado donde sea posible, aun cuando no correspondan.

**AUTORIZADO**  
  
**ING. JUAN MARTÍN ESPIÑOZA SOTELO**  
COORDINADOR DE CIMCOP



**CONSEJO MUNICIPAL DE CONCERTACION PARA LA OBRA PUBLICA**

**C. PATRICIA MEZA ORTEGA**  
AUXILIAR CONTABLE

ISAF-6916f04-1375-48d5-94c3-3bdc6d5d91bcf  
5/6/2021 2:51:46 PM




Concepto	Egresos					Subejercicio
	Aprobado	Ampliaciones/ (Reducciones)	Modificado	Devengado	Pagado	
	1	2	3 = (1 + 2)	4	5	6 = (3 - 4)
<b>Servicios Personales</b>	<b>1,270,600</b>	<b>0</b>	<b>1,270,600</b>	<b>323,348</b>	<b>323,348</b>	<b>947,252</b>
Remuneraciones al Personal de Carácter Permanente	1,150,600	0	1,150,600	278,096	278,096	872,504
Remuneraciones al Personal de Carácter Transitorio	0	0	0	0	0	0
Remuneraciones Adicionales y Especiales	120,000	0	120,000	45,252	45,252	74,748
Seguridad Social	0	0	0	0	0	0
Otras Prestaciones Sociales y Económicas	0	0	0	0	0	0
Previsiones	0	0	0	0	0	0
Pago de Estímulos a Servidores Públicos	0	0	0	0	0	0
<b>Materiales y Suministros</b>	<b>114,330</b>	<b>0</b>	<b>114,330</b>	<b>18,775</b>	<b>18,775</b>	<b>95,555</b>
Materiales de Administración, Emisión de Documentos y Artículos Oficiales	31,200	0	31,200	4,654	4,654	26,546
Alimentos y Utensilios	10,000	0	10,000	2,829	2,829	7,171
Materias Primas y Materiales de Producción y Comercialización	0	0	0	0	0	0
Materiales y Artículos de Construcción y de Reparación	0	0	0	0	0	0
Productos Químicos, Farmacéuticos y de Laboratorio	0	0	0	0	0	0
Combustibles, Lubricantes y Aditivos	54,000	0	54,000	8,500	8,500	45,500
Vestuario, Blancos, Prendas de Protección y Artículos Deportivos	6,000	0	6,000	2,412	2,412	3,588
Materiales y Suministros Para Seguridad	0	0	0	0	0	0
Herramientas, Refacciones y Accesorios Menores	13,130	0	13,130	380	380	12,750
<b>Servicios Generales</b>	<b>172,932</b>	<b>0</b>	<b>172,932</b>	<b>25,580</b>	<b>25,580</b>	<b>147,352</b>
Servicios Básicos	10,700	0	10,700	2,397	2,397	8,303
Servicios de Arrendamiento	16,800	0	16,800	4,648	4,648	12,152
Servicios Profesionales, Científicos, Técnicos y Otros Servicios	71,803	0	71,803	10,888	10,888	60,915
Servicios Financieros, Bancarios y Comerciales	7,200	0	7,200	0	0	7,200
Servicios de Instalación, Reparación, Mantenimiento y Conservación	22,000	0	22,000	3,300	3,300	18,700
Servicios de Comunicación Social y Publicidad	1,000	0	1,000	0	0	1,000
Servicios de Traslado y Viáticos	33,428	0	33,428	4,346	4,346	29,082
Servicios Oficiales	5,000	0	5,000	0	0	5,000
Otros Servicios Generales	5,000	0	5,000	0	0	5,000
<b>Transferencias, Asignaciones, Subsidios y Otras Ayudas</b>	<b>0</b>	<b>0</b>	<b>0</b>	<b>0</b>	<b>0</b>	<b>0</b>
Transferencias Internas y Asignaciones al Sector Público	0	0	0	0	0	0
Transferencias al Resto del Sector Público	0	0	0	0	0	0
Subsidios y Subvenciones	0	0	0	0	0	0
Ayudas Sociales	0	0	0	0	0	0
Pensiones y Jubilaciones	0	0	0	0	0	0
Transferencias a Fideicomisos, Mandatos y Otros Análogos	0	0	0	0	0	0
Transferencias a la Seguridad Social	0	0	0	0	0	0
Donativos	0	0	0	0	0	0
Transferencias al Exterior	0	0	0	0	0	0
<b>Bienes Muebles, Inmuebles e Intangibles</b>	<b>25,000</b>	<b>0</b>	<b>25,000</b>	<b>16,770</b>	<b>16,770</b>	<b>8,230</b>
Mobiliario y Equipo de Administración	25,000	0	25,000	16,770	16,770	8,230
Mobiliario y Equipo Educativo y Recreativo	0	0	0	0	0	0
Equipo e Instrumental Médico y de Laboratorio	0	0	0	0	0	0
Vehículos y Equipo de Transporte	0	0	0	0	0	0
Equipo de Defensa y Seguridad	0	0	0	0	0	0
Maquinaria, Otros Equipos y Herramientas	0	0	0	0	0	0
Activos Biológicos	0	0	0	0	0	0
Bienes Inmuebles	0	0	0	0	0	0
Activos Intangibles	0	0	0	0	0	0
<b>Inversión Pública</b>	<b>9,360,505</b>	<b>0</b>	<b>9,360,505</b>	<b>0</b>	<b>0</b>	<b>9,360,505</b>
Obra Pública en Bienes de Dominio Público	0	0	0	0	0	0
Obra Pública en Bienes Propios	9,360,505	0	9,360,505	0	0	9,360,505
Proyectos Productivos y Acciones de Fomento	0	0	0	0	0	0
<b>Inversiones Financieras y Otras Provisiones</b>	<b>0</b>	<b>0</b>	<b>0</b>	<b>0</b>	<b>0</b>	<b>0</b>
Inversiones Para el Fomento de Actividades Productivas	0	0	0	0	0	0
Acciones y Participaciones de Capital	0	0	0	0	0	0
Compra de Títulos y Valores	0	0	0	0	0	0
Concesión de Préstamos	0	0	0	0	0	0
Inversiones en Fideicomisos, Mandatos y Otros Análogos	0	0	0	0	0	0
Otras Inversiones Financieras	0	0	0	0	0	0
Provisiones para Contingencias y Otras Erogaciones Especiales	0	0	0	0	0	0
<b>Participaciones y Aportaciones</b>	<b>0</b>	<b>0</b>	<b>0</b>	<b>0</b>	<b>0</b>	<b>0</b>
Participaciones	0	0	0	0	0	0
Aportaciones	0	0	0	0	0	0
Convenios	0	0	0	0	0	0
<b>Deuda Pública</b>	<b>0</b>	<b>0</b>	<b>0</b>	<b>0</b>	<b>0</b>	<b>0</b>
Amortización de la Deuda Pública	0	0	0	0	0	0
Intereses de la Deuda Pública	0	0	0	0	0	0
Comisiones de la Deuda Pública	0	0	0	0	0	0
Gastos de la Deuda Pública	0	0	0	0	0	0
Costo por Coberturas	0	0	0	0	0	0
Apoyos Financieros	0	0	0	0	0	0
Adeudos de Ejercicios Fiscales Anteriores (Adefas)	0	0	0	0	0	0
<b>Total del Gasto</b>	<b>10,943,367</b>	<b>0</b>	<b>10,943,367</b>	<b>384,473</b>	<b>384,473</b>	<b>10,558,894</b>

\*Bajo protesta de decir verdad declaramos que los Estados Financieros y sus Notas son razonablemente correctos y son responsabilidad de los suscritos.

AUTORIZO  
ING. JUAN MARTIN ESPINOZA SOTELO  
COORDINADOR DE INCOOP

ESTADOS UNIDOS MEXICANOS  
CONSEJO MUNICIPAL DE  
CONCERTACION PARA  
LA OBRA PUBLICA  
NOGALES, SONORA.

ELABORO  
C. PATRICIA MEZA ORTEGA  
AJUXILIAR CONTABLE


  
**CONSEJO MUNICIPAL DE CONCERTACION PARA LA OBRA PUBLICA DEL AYUNTAMIENTO DE NOGALES, SONORA.**
  
**NOGALES**

**Estado Analítico del Ejercicio del Presupuesto de Egresos**
  
**Clasificación Administrativa**
  
**Del 1 de Enero al 31 de Marzo de 2021**

Concepto	Egresos				Pagado	Subejercicio
	Aprobado	Ampliaciones/ (Reducciones)	Modificado	Devenido		
	1	2	3 = (1 + 2)	4	5	6 = (3 + 4)
100 CMCOP	\$10,943,367	\$0	\$10,943,367	\$384,473	\$384,473	\$10,558,894
101 COORDINACION DE CMCOP	\$9,360,505	\$0	\$9,360,505	\$0	\$0	\$9,360,505
102 UNIDAD ADMINISTRATIVA CMCOP	\$1,582,862	\$0	\$1,582,862	\$384,473	\$384,473	\$1,198,389
				\$0		\$0
				\$0		\$0
				\$0		\$0
				\$0		\$0
				\$0		\$0
				\$0		\$0
				\$0		\$0
<b>Total del Gasto</b>	<b>\$10,943,367</b>	<b>\$0</b>	<b>\$10,943,367</b>	<b>\$384,473</b>	<b>\$384,473</b>	<b>\$10,558,894</b>

\*Bajo protesta de decir verdad declaramos que los Estados Financieros y sus notas, son razonablemente correctos y son propiedad del emisor\*.




  
**AUTORIZO**
  
**ING. JUAN MARTIN ESPINOSA SOTELO**
  
**COORDINADOR DE CMCOP**


  
**ELABORO**
  
**C. PATRICIA MARTINEZ ORTEGA**
  
**AUXILIAR CONTABLE**



**CONSEJO MUNICIPAL DE CONCERTACION PARA LA OBRA PUBLICA DEL AYUNTAMIENTO DE NOGALES, SONORA.**  
 Estado Analítico del Ejercicio del Presupuesto de Egresos  
 Clasificación Económica (por Tipo de Gasto)  
 Del 1 de Enero al 31 de Marzo de 2021



Concepto	Egresos					Subejercicio 6 = (3 + 4)
	Aprobado 1	Ampliaciones/ (Reducciones) 2	Modificado 3 = (1 + 2)	Devengado 4	Pagado 5	
Gasto Corriente	1,582,862	0	1,582,862	367,702	367,702	1,215,159
Gasto de Capital	9,360,505	0	9,360,505	16,770	16,770	9,343,735
Amortización de la Deuda y Disminución de Pasivos	0	0	0	0	0	0
Pensiones y Jubilaciones	0	0	0	0	0	0
Participaciones	0	0	0	0	0	0
<b>Total del Gasto</b>	<b>10,943,367</b>	<b>0</b>	<b>10,943,367</b>	<b>384,473</b>	<b>384,473</b>	<b>10,558,894</b>

"Bajo protesta de decir verdad declaramos que los Estados Financieros y sus notas, son razonablemente correctos y son propiedad del emisor".

  
**AUTORIZO**  
**ING. JUAN MARTIN ESPINOZA SOTELO**  
**COORDINADOR DE C.M.C.O.P**



**CONSEJO MUNICIPAL DE  
 CONCERTACION PARA  
 LA OBRA PUBLICA  
 NOGALES, SONORA.**

  
**ELABORO**  
**C. PATRICIA MEZA ORTEGA**  
**AUXILIAR CONTABLE**



**CONSEJO MUNICIPAL DE CONCERTACION PARA LA OBRA PUBLICA DEL AYUNTAMIENTO DE NOGALES, SONORA**  
 Estado Analítico del Ejercicio del Presupuesto de Egresos  
 Clasificación Funcional (Finalidad y Función)  
 Del 1 de Enero al 31 de Marzo de 2021

**NOGALES**

Concepto	Egresos					Subejercicio 6 = (3-4)
	Aprobado 1	Ampliaciones/ (Reducciones) 2	Modificado 3 = (1+2)	Devengado 4	Pagado 5	
<b>Gobierno</b>	0	0	0	0	0	0
Legislación						0
Justicia						0
Coordinación de la Política de Gobierno						0
Relaciones Exteriores						0
Asuntos Financieros y Hacendarios						0
Seguridad Nacional						0
Asuntos de Orden Público y de Seguridad Interior						0
Otros Servicios Generales						0
<b>Desarrollo Social</b>	9,360,505	0	9,360,505	0	0	9,360,505
Protección Ambiental						0
Vivienda y Servicios a la Comunidad						0
Salud						0
Recreación, Cultura y Otras Manifestaciones Sociales	7,488,404	0	7,488,404	0	0	7,488,404
Educación						0
Protección Social						0
Otros Asuntos Sociales	1,872,101	0	1,872,101	0	0	1,872,101
<b>Desarrollo Económico</b>	0	0	0	0	0	0
Asuntos Económicos, Comerciales y Laborales en General	0	0	0	0	0	0
Agropecuaria, Silvicultura, Pesca y Caza	0	0	0	0	0	0
Combustibles y Energía	0	0	0	0	0	0
Minería, Manufacturas y Construcción	0	0	0	0	0	0
Transporte	0	0	0	0	0	0
Comunicaciones	0	0	0	0	0	0
Turismo	0	0	0	0	0	0
Ciencia, Tecnología e Innovación	0	0	0	0	0	0
Otros Industrias y Otros Asuntos Económicos	0	0	0	0	0	0
<b>Otros no Clasificados en Funciones Anteriores</b>	1,582,862	0	1,582,862	384,473	384,473	1,198,389
Transacciones de la Deuda Pública / Costo Financiero de la Deuda						0
Transferencias, Participaciones y Aportaciones entre Diferentes Niveles y Órdenes de Gobierno	1,582,862	0	1,582,862	384,473	384,473	1,198,389
Saneamiento del Sistema Financiero						0
Adecudos de Ejercicios Fiscales Anteriores						0
<b>Total del Gasto</b>	<b>10,943,367</b>	<b>0</b>	<b>10,943,367</b>	<b>384,473</b>	<b>384,473</b>	<b>10,558,894</b>

"Bajo protesta de decir verdad declaramos que los Estados Financieros y sus notas, son razonablemente correctos y son responsabilidad de los suscritores".



**AUTORIZO**  
 ING. JUAN MARTIN ESPINOZA SOTELO  
 COORDINADOR DE CHICOP

**ELABORO**  
 C. PATRICIA NEZ ORTEGA  
 AUXILIAR CONTABLE

CONSEJO MUNICIPAL DE  
 CONCERTACION PARA  
 LA OBRA PUBLICA  
 NOGALES, SONORA  
 ISAF-96106830-3aaa-b98f-2a33-f9b8ac12b5b9  
 5/6/2021 5:40:48 PM







**CONSEJO MUNICIPAL DE CONCERTACION PARA LA OBRA PUBLICA DEL AYUNTAMIENTO DE NOGALES, SONORA.**  
**GASTO POR CATEGORIA PROGRAMATICA**  
**DEL 1 DE ENERO AL 31 DE MARZO DEL 2021**

NOGALES

Concepto	Egresos					
	Aprobado	Ampliaciones / (Reducciones)	Modificado	Devengado	Pagado	Subejercicio
	1	2	3=(1+2)	4	5	6 = (3 - 4)
<b>Programas</b>						
Subsidios: Sector Social y Privado o Entidades Federativas y Municipios	0	0	0	0	0	0
Otros Subsidios	\$10,943,366.81	\$0.00	\$10,943,366.81	\$384,472.71	\$384,472.71	\$10,558,894.10
Subsidios: Sector Social y Privado o Entidades Federativas y Municipios	\$10,943,366.81	\$0.00	\$10,943,366.81	\$384,472.71	\$384,472.71	\$10,558,894.10
<b>Total del Gasto</b>	\$10,943,366.81	\$0.00	\$10,943,366.81	\$384,472.71	\$384,472.71	\$10,558,894.10

"Bajo protesta de decir verdad declaramos que los Estados Financieros y sus Notas son razonablemente correctos y son responsabilidad del emisor"

**AUTORIZO**  
  
**ING. JUAN MARTIN ESPINOZA SOTELO**  
**COORDINADOR DE QMCOP**



**ELABORO**  
  
**C. PATRICIA MEZA ORTEGA**  
**AUXILIAR CONTABLE**





**NOGALES**

**INDICADORES DE RESULTADOS  
DEL 1 DE ENERO AL 31 DE MARZO DE 2021**



**MUNICIPIO:** Nogales, Sonora  
**PROGRAMA:** Programa Estatal de Participación Social Sonora  
**SUBPROGRAMA:** Concertación y Promoción  
**DEPENDENCIA:** 17 CONSEJO MUNICIPAL DE CONCERTACION PARA LA OBRA PUBLICA  
**UNIDAD RESPONSABLE:** 01 Coordinador de CMCOP

**OBJETIVO(S)**  
 Estimular e inducir la participación de la sociedad civil, en la realización de obras de infraestructura, par: el Desarrollo Social Económico y Regional del Estado.  
 Apoyar la ejecución de Obras Públicas, mediante la concertación con los grupos sociales beneficiarios, a efecto de garantizar la recuperación financiera de las mismas.  
 Celebrar los convenios o acuerdos que se requieren, con los sectores público, social y privado.

CLAVE	METAS DESCRIPCION	UNIDAD DE MEDIDA	GASTO			METAS ACUMULADO		PORCENTAJE		
			PRESUPUESTO	DEVENGADO	PROGRAMADA	REAL	E 1	E 2	E 3	
1	Mejoramiento de Edificios Escolares	Escuelas	\$ 7,092,161.27	\$ -	20	5	5	25	0	
2	Mejoramiento de Edificios publicos	Centros	\$ -	\$ -	0	0	0	0	0	
3	Construcción de Escalinatas	Calles	\$ 321,656.11	\$ -	1	0	0	0	0	
4	Construcción de banquetas	Calles	\$ -	\$ -	0	0	0	0	0	
5	Pavimentación y Mantenimiento de Caminos Rurales	Calles	\$ -	\$ -	0	0	0	0	0	
6	Mjoramiento de Centros y Casa de Salud	Centros	\$ 1,851,243.71	\$ -	5	0	0	0	0	
7	Remodelación y construcción de canchas	Lotes	\$ -	\$ -	0	0	0	0	0	
8	Construcción de parques y áreas verdes	Lotes	\$ -	\$ -	0	0	0	0	0	
9	Construcción de bardas y muros de contención	Lotes	\$ -	\$ -	0	0	0	0	0	
10	Solicitudes de los vecinos para la concertación de obras.	Solicitudes	\$ 214,250.00	\$ 22,855.00	50	6	12	11	91	
11	Reuniones del Consejo	Reuniones	\$ 204,163.91	\$ 23,500.00	6	0	0	12	0	
12	Reuniones en Instituciones Educativas	Reuniones	\$ 210,512.00	\$ 29,138.00	20	2	10	14	71	
13	Reuniones para formar Comités de Participación Social Sonorense (CECOP)	Reuniones	\$ 250,530.00	\$ 89,280.00	28	5	19	36	53	
14	Elaboración de Informe Mensual del Coordinador	Informes	\$ 265,000.00	\$ 85,500.00	12	3	25	32	78	
15	Elaborar la Cuenta Publica	Reporte	\$ 240,350.00	\$ 64,680.00	1	1	100	27	27	
16	Elaborar los Informes Trimestrales Sobre la Situación Financiera	Informes	\$ 293,500.00	\$ 69,520.00	4	1	25	24	24	
<b>TOTAL DE GASTO DE LA UNIDAD RESPONSABLE</b>			<b>\$ 10,943,367.00</b>	<b>\$ 384,473.00</b>	<b>145</b>	<b>23</b>	<b>196.3</b>	<b>179.9</b>	<b>343.8</b>	

"Bajo protesta de decir verdad declaramos que los Estados Financieros y sus Notas son razonablemente correctos y son responsabilidad del emisor"



**AUTORIZADO**

ING. JUAN MARTIN ESPINOZA SOTELO  
 COORDINADOR DE CMCOP

**ELABORADO**

C. PATRICIA MEZA ORTEGA  
 AUXILIAR CONTABLE

CONSEJO MUNICIPAL DE  
 CONCERTACION PARA LA OBRA PUBLICA  
 NOGALES, SONORA  
 5/7/2021 7:08:45 PM



NOGALES

AYUNTAMIENTO DE NOGALES SONORA.  
ORGANISMO PARAMUNICIPAL CMCOP DEL AYUNTAMIENTO DE NOGALES, SONORA.  
PERIODO DEL PRIMER TRIMESTRE AL 31 DE MARZO DEL 2021

VARIACIONES DE LOS INDICADORES DE RESULTADOS



No.	JUSTIFICACION
	<p>SE LES INFORMA QUE AL CIERRE DE ESTE PRIMER TRIMESTRE DEL 2021, EN EL CONCEPTO DE <u>PROYECCION DE OBRAS</u> (CONCEPTOS DEL No.1 AL No.9) SE REFLEJAN 5 OBRAS LIBERADAS POR PARTE DEL CECOP CORRESPONDIENTES AL EJERCICIO 2020. CABE MENCIONAR QUE AL CIERRE DE ESTE TRIMESTRE SOLO SE ENCUENTRAN REGISTRADAS CON EL PAGO DEL ANTIPO DEL 30%, MISMO IMPORTE FUE REGISTRADO DERECHOS A RECIBIR BIENES O SERVICIOS, POR LO TANTO NO SE MOSTRO EN EL FORMATO DE INDICADORES DE RESULTADOS EN EL RUBRO DEL DEVENGADO. EN EL CONCEPTO <u>No.10</u> QUE CORRESPONDE A <u>SOLICITUDES DE LOS VECINOS PARA LA CONCERTACION DE OBRAS</u>, EN ESTE PRIMER TRIMESTRE SOLO SE RECIBIERON 6 SOLICITUDES DE LAS 0 QUE SE TIENEN PROGRAMADAS. EN EL CONCEPTO <u>No.11</u> DE <u>REUNIONES CON EL CONSEJO DIRECTIVO DE CMCOP</u>, AL CIERRE DE ESTE TRIMESTRE SE NO SE REFLEJA NINGUNA REUNION DEL CONSEJO DIRECTIVO DE CMCOP DE LAS 6 QUE SE TIENEN PROYECTADAS. ASI MISMO SE INFORMA QUE EN EL PUNTO <u>No.12</u> CORRESPONDIENTE AL CONCEPTO DE <u>REUNIONES EN INSTITUCIONES EDUCATIVAS</u>, EN ESTE PERIODO SOLO SE LLEVARON A CABO 2 REUNIONES YA QUE SEGUIMOS EN PERIODO DE CONTINGENCIA, Y LAS REUNIONES SE HICIERON FUERA DE LAS 2 ESCUELAS CON EL DIRECTOR Y SOCIEDAD DE PADRES DE FAMILIA. EN EL CONCEPTO <u>No.13</u> QUE CORRESPONDE A <u>REUNIONES PARA FORMAR COMITES</u>, SE LES INFORMA QUE SE LLEVARON A CABO LAS 5 REUNIONES CORRESPONDIENTES A LAS 5 OBRAS LIBERADAS DEL CECOP ANTES MENCIONADAS. EN EL CONCEPTO DEL <u>No.14</u> <u>ELABORACION DEL INFORME MENSUAL DEL COORDINADOR</u> EN ESTE PRIMER TRIMESTRE SE HAN ELABORADO LOS 3 INFORMES CORRESPONDIENTE AL PERIODO, POR LO TANTO SE CUMPLIO CON LA META PROGRAMADA EN EL TRIMESTRE. EN EL CONCEPTO <u>No.15</u> <u>ELABORACION DE LA CUENTA PUBLICA</u>, EN ESTE PERIODO SE REFLEJA LA ENTREGA DE LA CUENTA PUBLICA DEL EJERCICIO 2020, POR LO TANTO YA SE REFLEJA EL CUMPLIMIENTO DE ESTA META PROGRAMADA. Y POR ULTIMO EN EL CONCEPTO <u>No.16</u> <u>ELABORAR LOS INFORMES TRIMESTRALES SOBRE LA SITUACION FINANCIERA</u> EN ESTE TRIMESTRE SE REFLEJA LA ELABORACION Y ENTREGA DEL CUARTO TRIMESTRE DEL 2020, QUE FUJE ENTREGADO EN EL MES DE FEBRERO, POR LO TANTO CUENTA PARA LO PROGRAMADO EN ESTE EJERCICIO 2021.</p>



CONSEJO MUNICIPAL DE  
CONCERTACION PARA  
LA OBRA PUBLICA  
NOGALES, SONORA

ISAF-233aff9a-9c21-0ee7-88a8-1e487c798311  
5/7/2021 7:08:45 PM



**NOGALES**  
MAYORADO 1154 2111 2222

**CONSEJO MUNICIPAL DE CONCERTACION PARA LA OBRA PUBLICA DEL AYUNTAMIENTO DE NOGALES, SONORA  
PROGRAMAS Y PROYECTOS DE INVERSION  
DEL 1 DE ENERO AL 31 DE MARZO DEL 2021**



No. DE OBRA	NOMBRE Y UBICACIÓN DE LAS OBRAS	PPTO. ANALITICO DE PROYECTO	PRESUPUESTO MODIFICADO	DEVENGADO DENTRO DEL 1ER TRIMESTRE 2020	POR DEVENGAR	AVANCE		METAS REALES		ORIGEN DEL RECURSO	MODALIDAD DE EJECUCION		
						FISICO %	FINAN. %	FISICAS CANT.	POBLACION BENEFICIADA U. MEDIDA				
PN-042	CONSTRUCCION DE ESCALINATA EN LA ESC. PRIM. NUEVA CREACION COL LAS HACIENDAS	\$ 321,656.11	\$ 321,656.11	\$ 96,496.83	\$ 225,159.28	5%	30%	73.80	M2	350	FAMILIAS	ESTATAL	DIRECTA
PN-041	PAVIMENTACION PRINCIPAL DE ACCESO AL JARDIN DE NIÑOS MARIA CANDELARIA UBICADA EN EL FRACC. SAN MIGUEL	\$ 646,249.51	\$ 646,249.51	\$ 193,874.85	\$ 452,374.66	5%	30%	351.03	M2	450	NIÑOS	ESTATAL	DIRECTA
PN-040	CONSTRUCCION DE BANCAS PARA JUGADORES DE CANCHA DE FUT BOL EN EL INSTITUTO TECNOLOGICO DE NOGALES	\$ 681,779.30	\$ 681,779.30	\$ 204,533.79	\$ 477,245.51	5%	30%	35.88	M2	3000	ALUMNOS	ESTATAL	DIRECTA
PN-043	REHABILITACION DE BAÑOS EN LA ESC. SECUNDARIA TECNICA No.3 UBICADA EN KILOMETRO 5.5 DEL PARQUE INDUSTRIAL SAN RAMON	\$ 462,545.83	\$ 462,545.83	\$ 138,763.75	\$ 323,782.08	5%	30%	120.00	M2	1500	ALUMNOS	ESTATAL	DIRECTA
PN-039	SUMINISTRO Y APLICACIÓN DE INTURA EN LA ESC. PRIMARIA SOR JUANA INES DE LA CRUZ, UBICADA EN CALLE ABRAHAM ZAIED COL. LUIS D.-C.	\$ 243,115.67	\$ 243,115.67	\$ 72,934.70	\$ 170,180.97	5%	30%	241.85	M2	1,152	NIÑOS	ESTATAL	DIRECTA
<b>TOTAL GENERAL</b>		<b>\$ 2,355,346.42</b>	<b>2,355,346.42</b>	<b>706,603.92</b>	<b>1,648,742.50</b>								

"Bajo protesta de decir verdad declaramos que los Estados Financieros y sus notas, son razonablemente correctos y son propiedad del emisor".

**AUTORIZO**  
**ING. JUAN MARTIN ESPINOZA SOTELO**  
**COORDINADOR DE CMCOP**

**ELABORO**  
**C. PATRICIA MENDOZA ORTEGA**  
**AUXILIAR CONTABLE**



CONSEJO MUNICIPAL DE  
CONCERTACION PARA  
LA OBRA PUBLICA  
NOGALES, SONORA



NOGALES  
GOBIERNO DEL ESTADO DE SONORA



JUSTIFICACIONES DEL AVANCE FISICO Y FINANCIERO DE LOS PROGRAMAS DE INVERSION

AYUNTAMIENTO DE NOGALES SONORA.  
ORGANISMO PARAMUNICIPAL CMCOP DEL AYUNTAMIENTO DE NOGALES, SONORA.  
PERIODO DEL PRIMER TRIMESTRE AL 31 DE MARZO DEL 2021

No.	JUSTIFICACION
	<p>COMO JUSTIFICACION EN EL FORMATO DE AVANCE FISICO Y FINANCIERO DE LOS PROGRAMAS DE INVERSION, SE LES INFORMA QUE AL CIERRE DE ESTE PRIMER TRIMESTRE DEL 2021, SE REFLEJAN LA LIBERACION DE 5 OBRAS POR PARTE DEL CECOP CORRESPONDIENTES AL EJERCICIO FICAL 2020, SUMANDO UN IMPORTE TOTAL POR ESTAS 5 OBRAS DE: \$ 2,355,346.42, DE LAS CUALES SOLO SE REFLEJA EL AVANCE FINANCIERO POR EL PAGO DEL 30% DE ANTICIPO DE CADA UNA DE ELLAS, SUMANDO UN DEVENGO POR LA CANTIDAD DE: \$ 706,603.92 Y SIN NINGUN AVANCE FISICO. CABE MENCIONAR QUE AUN QUEDAN 17 OBRAS YA APROBADAS Y PENDIENTES POR LIBERAR DEL MISMO EJERCICIO.</p>



CONSEJO MUNICIPAL DE  
CONCERTACION PARA  
LA OBRA PUBLICA  
NOGALES, SONORA.

Concepto	Estimado	Devengado	Pagado <sup>3</sup>
<b>I. Ingresos Presupuestarios (I=1+2)</b>	10,943,367	2,183,022	2,183,022
1. Ingresos del Gobierno de la Entidad Federativa <sup>1</sup>	0	0	0
2. Ingresos del Sector Paraestatal <sup>1</sup>	10,943,367	2,183,022	2,183,022
<b>II. Egresos Presupuestarios (II=3+4)</b>	10,943,367	384,473	384,473
3. Egresos del Gobierno de la Entidad Federativa <sup>2</sup>	0	0	0
4. Egresos del Sector Paraestatal <sup>2</sup>	10,943,367	384,473	384,473
<b>III. Balance Presupuestario (Superávit o Déficit) (III = I - II)</b>	0	1,798,549	1,798,549

Concepto	Estimado	Devengado	Pagado <sup>3</sup>
<b>III. Balance presupuestario (Superávit o Déficit)</b>	0	1,798,549	1,798,549
<b>IV. Intereses, Comisiones y Gastos de la Deuda</b>	0	0	0
<b>V. Balance Primario (Superávit o Déficit) (V= III - IV)</b>	0	1,798,549	1,798,549


Concepto	Estimado	Devengado	Pagado <sup>3</sup>
<b>A. Financiamiento</b>	0	0	0
<b>B. Amortización de la deuda</b>	0	0	0
<b>C. Endeudamiento ó desendeudamiento (C = A - B)</b>	0	0	0

1. Los Ingresos que se presentan son los ingresos presupuestarios totales sin incluir los ingresos por financiamientos. Los Ingresos del Gobierno de la Entidad Federativa corresponden a los del Poder Ejecutivo, Legislativo Judicial y Autónomos

2. Los egresos que se presentan son los egresos presupuestarios totales sin incluir los egresos por amortización. Los egresos del Gobierno de la Entidad Federativa corresponden a los del Poder Ejecutivo, Legislativo, Judicial y Órganos Autónomos

3. Para Ingresos se reportan los ingresos recaudados; para egresos se reportan los egresos pagados

"Bajo protesta de decir verdad declaramos que los Estados Financieros y sus notas, son razonablemente correctos y son propiedad del emisor".

AUTORIZO  
  
 ING. JUAN MARTIN ESPINOZA SOTELO  
 COORDINADOR DE CMCOP



CONSEJO MUNICIPAL DE  
 CONCERTACION PARA  
 LA OBRA PUBLICA  
 NOGALES, SONORA.

ELABORO  
  
 C. PATRICIA MEZA ORTEGA  
 AUXILIAR CONTABLE



Concepto	Egresos					
	Aprobado	Ampliaciones/ (Reducciones)	Modificado	Devengado	Pagado	Subejercicio
	1	2	3 = (1 + 2)	4	5	6 = (3 - 4)
<b>Servicios Personales</b>	<b>1,270,600</b>	<b>0</b>	<b>1,270,600</b>	<b>323,348</b>	<b>323,348</b>	<b>947,252</b>
Remuneraciones al Personal de Carácter Permanente	1,150,600	0	1,150,600	278,096	278,096	872,504
Remuneraciones al Personal de Carácter Transitorio	0	0	0	0	0	0
Remuneraciones Adicionales y Especiales	120,000	0	120,000	45,252	45,252	74,748
Seguridad Social	0	0	0	0	0	0
Otras Prestaciones Sociales y Económicas	0	0	0	0	0	0
Previsiones	0	0	0	0	0	0
Pago de Estímulos a Servidores Públicos	0	0	0	0	0	0
<b>Materiales y Suministros</b>	<b>114,330</b>	<b>0</b>	<b>114,330</b>	<b>18,775</b>	<b>18,775</b>	<b>95,555</b>
Materiales de Administración, Emisión de Documentos y Artículos Oficiales	31,200	0	31,200	4,654	4,654	26,546
Alimentos y Utensilios	10,000	0	10,000	2,829	2,829	7,171
Materiales Primas y Materiales de Producción y Comercialización	0	0	0	0	0	0
Materiales y Artículos de Construcción y de Reparación	0	0	0	0	0	0
Productos Químicos, Farmacéuticos y de Laboratorio	0	0	0	0	0	0
Combustibles, Lubricantes y Aditivos	54,000	0	54,000	8,500	8,500	45,500
Vestuario, Blancos, Frenos de Protección y Artículos Deportivos	6,000	0	6,000	2,412	2,412	3,588
Materiales y Suministros Para Seguridad	0	0	0	0	0	0
Herramientas, Refacciones y Accesorios Menores	13,130	0	13,130	380	380	12,750
<b>Servicios Generales</b>	<b>172,932</b>	<b>0</b>	<b>172,932</b>	<b>25,580</b>	<b>25,580</b>	<b>147,352</b>
Servicios Básicos	10,700	0	10,700	2,397	2,397	8,303
Servicios de Arrendamiento	16,800	0	16,800	4,648	4,648	12,152
Servicios Profesionales, Científicos, Técnicos y Otros Servicios	71,803	0	71,803	10,888	10,888	60,915
Servicios Financieros, Bancarios y Comerciales	7,200	0	7,200	0	0	7,200
Servicios de Instalación, Reparación, Mantenimiento y Conservación	22,000	0	22,000	3,300	3,300	18,700
Servicios de Comunicación Social y Publicidad	1,000	0	1,000	0	0	1,000
Servicios de Traslado y Viáticos	33,428	0	33,428	4,346	4,346	29,082
Servicios Oficiales	5,000	0	5,000	0	0	5,000
Otros Servicios Generales	5,000	0	5,000	0	0	5,000
<b>Transferencias, Asignaciones, Subsidios y Otras Ayudas</b>	<b>0</b>	<b>0</b>	<b>0</b>	<b>0</b>	<b>0</b>	<b>0</b>
Transferencias Internas y Asignaciones al Sector Público	0	0	0	0	0	0
Transferencias al Resolvo del Sector Público	0	0	0	0	0	0
Subsidios y Subvenciones	0	0	0	0	0	0
Ayudas Sociales	0	0	0	0	0	0
Pensiones y Jubilaciones	0	0	0	0	0	0
Transferencias a Fideicomisos, Mandatos y Otros Análogos	0	0	0	0	0	0
Transferencias a la Seguridad Social	0	0	0	0	0	0
Donativos	0	0	0	0	0	0
Transferencias al Exterior	0	0	0	0	0	0
<b>Bienes Muebles, inmuebles e intangibles</b>	<b>25,000</b>	<b>0</b>	<b>25,000</b>	<b>16,770</b>	<b>16,770</b>	<b>8,230</b>
Mobiliario y Equipo de Administración	25,000	0	25,000	16,770	16,770	8,230
Mobiliario y Equipo Educativo y Recreativo	0	0	0	0	0	0
Equipo e Instrumental Médico y de Laboratorio	0	0	0	0	0	0
Vehículos y Equipo de Transporte	0	0	0	0	0	0
Equipo de Defensa y Seguridad	0	0	0	0	0	0
Maquinaria, Otros Equipos y Herramientas	0	0	0	0	0	0
Activos Biológicos	0	0	0	0	0	0
Bienes Inmuebles	0	0	0	0	0	0
Activos Intangibles	0	0	0	0	0	0
<b>Inversión Pública</b>	<b>9,360,505</b>	<b>0</b>	<b>9,360,505</b>	<b>0</b>	<b>0</b>	<b>9,360,505</b>
Obra Pública en Bienes de Dominio Público	0	0	0	0	0	0
Obra Pública en Bienes Propios	9,360,505	0	9,360,505	0	0	9,360,505
Proyectos Productivos y Acciones de Fomento	0	0	0	0	0	0
<b>Inversiones Financieras y Otras Provisiones</b>	<b>0</b>	<b>0</b>	<b>0</b>	<b>0</b>	<b>0</b>	<b>0</b>
Inversiones Para el Fomento de Actividades Productivas	0	0	0	0	0	0
Acciones y Participaciones de Capital	0	0	0	0	0	0
Compra de Títulos y Valores	0	0	0	0	0	0
Concesión de Préstamos	0	0	0	0	0	0
Inversiones en Fideicomisos, Mandatos y Otros Análogos	0	0	0	0	0	0
Otras Inversiones Financieras	0	0	0	0	0	0
Provisiones para Contingencias y Otras Erogaciones Especiales	0	0	0	0	0	0
<b>Participaciones y Aportaciones</b>	<b>0</b>	<b>0</b>	<b>0</b>	<b>0</b>	<b>0</b>	<b>0</b>
Participaciones	0	0	0	0	0	0
Aportaciones	0	0	0	0	0	0
Convenios	0	0	0	0	0	0
<b>Deuda Pública</b>	<b>0</b>	<b>0</b>	<b>0</b>	<b>0</b>	<b>0</b>	<b>0</b>
Amortización de la Deuda Pública	0	0	0	0	0	0
Intereses de la Deuda Pública	0	0	0	0	0	0
Comisiones de la Deuda Pública	0	0	0	0	0	0
Gastos de la Deuda Pública	0	0	0	0	0	0
Costo por Coberturas	0	0	0	0	0	0
Apoyos Financieros	0	0	0	0	0	0
Adeudos de Ejercicios Fiscales Anteriores (Adefas)	0	0	0	0	0	0
<b>Total del Gasto</b>	<b>10,943,367</b>	<b>0</b>	<b>10,943,367</b>	<b>384,473</b>	<b>384,473</b>	<b>10,558,894</b>

"Bajo protesta de decir verdad declaramos que los Estados Financieros y sus notas, son razonablemente correctos y son responsabilidad del emisor".

**AUTORIZO**  
ING. JUAN MARTÍN ESPINOZA SOTELO  
COORDINADOR DE CMCO

ESTADOS FINANCIEROS  
CONSEJO MUNICIPAL DE  
CONCERTACION PARA  
LA OBRA PUBLICA  
NOGALES, SONORA.

**ELABORO**  
C. PATRICIA MESA ORTEGA  
AUXILIAR CONTABLE

CONSEJO MUNICIPAL DE CONCERTACION PARA LA OBRA PUBLICA DEL AYUNTAMIENTO DE NOGALES, SONORA. (a)  
 Estado Analítico del Ejercicio del Presupuesto de Egresos Detallado - LDF  
 Clasificación de Servicios Personales por Categoría  
 Del 1 de Enero al 31 de Marzo de 2021 (b)  
 (PESOS)



NOGALES



Concepto (c)	Egresos					Subejercicio (e)
	Aprobado (d)	Ampliaciones/ (Reducciones)	Modificado	Devengado	Pagado	
<b>I. Gasto No Etiquetado (I=A+B+C+D+E+F)</b>	1,270,600	0	1,270,600	323,348	323,348	947,252
A. Personal Administrativo y de Servicio Público	1,270,600	0	1,270,600	323,348	323,348	947,252
B. Magisterio	0	0	0	0	0	0
C. Servicios de Salud (C=c1+c2)	0	0	0	0	0	0
c1) Personal Administrativo	0	0	0	0	0	0
c2) Personal Médico, Paramédico y afín	0	0	0	0	0	0
D. Seguridad Pública	0	0	0	0	0	0
E. Gastos asociados a la implementación de nuevas leyes federales o reformas a las mismas (E = e1 + e2)	0	0	0	0	0	0
e1) Nombre del Programa o Ley 1	0	0	0	0	0	0
e2) Nombre del Programa o Ley 2	0	0	0	0	0	0
F. Sentencias laborales definitivas	0	0	0	0	0	0
<b>II. Gasto Etiquetado (II=A+B+C+D+E+F)</b>	0	0	0	0	0	0
A. Personal Administrativo y de Servicio Público	0	0	0	0	0	0
B. Magisterio	0	0	0	0	0	0
C. Servicios de Salud (C=c1+c2)	0	0	0	0	0	0
c1) Personal Administrativo	0	0	0	0	0	0
c2) Personal Médico, Paramédico y afín	0	0	0	0	0	0
D. Seguridad Pública	0	0	0	0	0	0
E. Gastos asociados a la implementación de nuevas leyes federales o reformas a las mismas (E = e1 + e2)	0	0	0	0	0	0
e1) Nombre del Programa o Ley 1	0	0	0	0	0	0
e2) Nombre del Programa o Ley 2	0	0	0	0	0	0
F. Sentencias laborales definitivas	0	0	0	0	0	0
<b>III. Total del Gasto en Servicios Personales (III = I + II)</b>	1,270,600	0	1,270,600	323,348	323,348	947,252

"Bajo protesta de decir verdad declaramos que los Estados Financieros y sus Notas son razonablemente correctos y son responsabilidad del emisor"



CONSEJO MUNICIPAL DE  
 CONCERTACION PARA  
 LA OBRA PUBLICA  
 NOGALES, SONORA.

AUTORIZO  
  
 ING. JUAN MARTIN ESPINOZA SOTELO  
 COORDINADOR DE CMCOP

ELABORO  
  
 C. PATRICIA MEZA ORTEGA  
 AUXILIAR CONTABLE




Concepto (c)	Egresos					Subejercicio (e)
	Aprobado (d)	Ampliaciones/ (Reducciones)	Modificado	Devengado	Pagado	
<b>I. Gasto No Etiquetado (I=A+B+C+D)</b>	<b>1,582,862</b>	<b>0</b>	<b>1,582,862</b>	<b>384,473</b>	<b>384,473</b>	<b>1,198,389</b>
<b>A. Gobierno (A=a1+a2+a3+a4+a5+a6+a7+a8)</b>	<b>0</b>	<b>0</b>	<b>0</b>	<b>0</b>	<b>0</b>	<b>0</b>
a1) Legislación			0			0
a2) Justicia			0			0
a3) Coordinación de la Política de Gobierno			0			0
a4) Relaciones Exteriores			0			0
a5) Asuntos Financieros y Hacendarios			0			0
a6) Seguridad Nacional			0			0
a7) Asuntos de Orden Público y de Seguridad Interior			0			0
a8) Otros Servicios Generales			0			0
<b>B. Desarrollo Social (B=b1+b2+b3+b4+b5+b6+b7)</b>	<b>0</b>	<b>0</b>	<b>0</b>	<b>0</b>	<b>0</b>	<b>0</b>
b1) Protección Ambiental			0			0
b2) Vivienda y Servicios a la Comunidad			0			0
b3) Salud			0			0
b4) Recreación, Cultura y Otras Manifestaciones Sociales			0			0
b5) Educación			0			0
b6) Protección Social			0			0
b7) Otros Asuntos Sociales			0			0
<b>C. Desarrollo Económico (C=c1+c2+c3+c4+c5+c6+c7+c8+c9)</b>	<b>0</b>	<b>0</b>	<b>0</b>	<b>0</b>	<b>0</b>	<b>0</b>
c1) Asuntos Económicos, Comerciales y Laborales en General			0			0
c2) Agropecuaria, Silvicultura, Pesca y Caza			0			0
c3) Combustibles y Energía			0			0
c4) Minería, Manufacturas y Construcción			0			0
c5) Transporte			0			0
c6) Comunicaciones			0			0
c7) Turismo			0			0
c8) Ciencia, Tecnología e Innovación			0			0
c9) Otras Industrias y Otros Asuntos Económicos			0			0
<b>D. Otras No Clasificadas en Funciones Anteriores (D=d1+d2+d3+d4)</b>	<b>1,582,862</b>	<b>0</b>	<b>1,582,862</b>	<b>384,473</b>	<b>384,473</b>	<b>1,198,389</b>
d1) Transacciones de la Deuda Pública / Costo Financiero de la Deuda			0			0
d2) Transferencias, Participaciones y Aportaciones Entre Diferentes Niveles y Ordenes de Gobierno	1,582,862	0	1,582,862	384,473	384,473	1,198,389
d3) Saneamiento del Sistema Financiero			0			0
d4) Adeudos de Ejercicios Fiscales Anteriores			0			0
<b>II. Gasto Etiquetado (II=A+B+C+D)</b>	<b>9,360,505</b>	<b>0</b>	<b>9,360,505</b>	<b>0</b>	<b>0</b>	<b>9,360,505</b>
<b>A. Gobierno (A=a1+a2+a3+a4+a5+a6+a7+a8)</b>	<b>0</b>	<b>0</b>	<b>0</b>	<b>0</b>	<b>0</b>	<b>0</b>
a1) Legislación			0			0
a2) Justicia			0			0
a3) Coordinación de la Política de Gobierno			0			0
a4) Relaciones Exteriores			0			0
a5) Asuntos Financieros y Hacendarios			0			0
a6) Seguridad Nacional			0			0
a7) Asuntos de Orden Público y de Seguridad Interior			0			0
a8) Otros Servicios Generales			0			0
<b>B. Desarrollo Social (B=b1+b2+b3+b4+b5+b6+b7)</b>	<b>9,360,505</b>	<b>0</b>	<b>9,360,505</b>	<b>0</b>	<b>0</b>	<b>9,360,505</b>
b1) Protección Ambiental			0			0
b2) Vivienda y Servicios a la Comunidad			0			0
b3) Salud			0			0
b4) Recreación, Cultura y Otras Manifestaciones Sociales			0			0
b5) Educación	7,488,404	0	7,488,404	0	0	7,488,404
b6) Protección Social			0			0
b7) Otros Asuntos Sociales	1,872,101	0	1,872,101	0	0	1,872,101
<b>C. Desarrollo Económico (C=c1+c2+c3+c4+c5+c6+c7+c8+c9)</b>	<b>0</b>	<b>0</b>	<b>0</b>	<b>0</b>	<b>0</b>	<b>0</b>
c1) Asuntos Económicos, Comerciales y Laborales en General			0			0



c2) Agropecuaria, Silvicultura, Pesca y Caza			0			0
c3) Combustibles y Energia			0			0
c4) Minería, Manufacturas y Construcción			0			0
c5) Transporte			0			0
c6) Comunicaciones			0			0
c7) Turismo			0			0
c8) Ciencia, Tecnología e Innovación			0			0
c9) Otras Industrias y Otros Asuntos Económicos			0			0
<b>D. Otras No Clasificadas en Funciones Anteriores (D=d1+d2+d3+d4)</b>	<b>0</b>	<b>0</b>	<b>0</b>	<b>0</b>	<b>0</b>	<b>0</b>
d1) Transacciones de la Deuda Publica / Costo Financiero de la Deuda			0			0
d2) Transferencias, Participaciones y Aportaciones Entre Diferentes Niveles y Ordenes de Gobierno			0			0
d3) Saneamiento del Sistema Financiero			0			0
d4) Adeudos de Ejercicios Fiscales Anteriores			0			0
<b>III. Total de Egresos (III = I + II)</b>	<b>10,943,367</b>	<b>0</b>	<b>10,943,367</b>	<b>384,473</b>	<b>384,473</b>	<b>10,558,894</b>

"Bajo protesta de decir verdad declaramos que los Estados Financieros y sus notas, son razonablemente correctos y son propiedad del emisor".

**AUTORIZO**  
  
**ING. JUAN MARTIN ESPINOZA SOTELO**  
**COORDINADOR DE CMCOP**



**ELABORO**  
  
**C. PATRICIA MEZA ORTEGA**  
**AUXILIAR CONTABLE**

CONSEJO MUNICIPAL DE CONCERTACION PARA LA OBRA PUBLICA DEL AYUNTAMIENTO DE NOGALES, SONORA. (a)  
 Estado Analitico del Ejercicio del Presupuesto de Egresos Detallado - LDF  
 Clasificación Administrativa  
 Del 1 de Enero al 31 de Marzo de 2021 (b)  
 (PESOS)



NOGALES

Concepto (c)	Egresos					Subejercicio (e)
	Aprobado (d)	Ampliaciones/ (Reducciones)	Modificado	Devengado	Pagado	
I. Gasto No Etiquetado (I=A+B+C+D+E+F+G+H) UNIDAD ADMINISTRATIVA CMCOP	1,582,862 1,582,862	0 0	1,582,862 1,582,862	384,473 384,473	384,473 384,473	1,198,389 1,198,389 0 0 0 0 0 0
II. Gasto Etiquetado (II=A+B+C+D+E+F+G+H) COORDINACION DE CMCOP	9,360,505 9,360,505	0 0	9,360,505 9,360,505	0 0	0 0	9,360,505 9,360,505 0 0 0 0 0 0
III. Total de Egresos (III = I + II)	10,943,367	0	10,943,367	384,473	384,473	10,558,894

"Bajo protesta de decir verdad declaramos que los Estados Financieros y sus notas, son razonablemente correctos y son propiedad del emisor".



AUTORIZO  
 ING. JUAN MARTIN ESPINOZA SOTELO  
 COORDINADOR DE CMCOP

ELABORO  
 C. PATRICIA INEZA ORTEGA  
 AUXILIAR CONTABLE

ISAF-4daf5409-15ae-d6bf-8fbo-7abac4cddad2

5/7/2021 12:43:27 PM



NOGALES

Concepto (c)	Egresos					Subejercicio (e)
	Aprobado (d)	Ampliaciones/ (Reducciones)	Modificado	Devengado	Pagado	
<b>I. Gasto No Etiquetado (I=A+B+C+D+E+F+G+H+I)</b>	<b>1,582,862</b>	<b>0</b>	<b>1,582,862</b>	<b>384,473</b>	<b>384,473</b>	<b>1,198,389</b>
<b>A. Servicios Personales (A=a1+a2+a3+a4+a5+a6+a7)</b>	<b>1,270,600</b>	<b>0</b>	<b>1,270,600</b>	<b>323,348</b>	<b>323,348</b>	<b>947,252</b>
a1) Remuneraciones al Personal de Carácter Permanente	1,150,600	0	1,150,600	278,096	278,096	872,504
a2) Remuneraciones al Personal de Carácter Transitorio			0			0
a3) Remuneraciones Adicionales y Especiales	120,000	0	120,000	45,252	45,252	74,748
a4) Seguridad Social			0			0
a5) Otras Prestaciones Sociales y Económicas			0			0
a6) Previsiones			0			0
a7) Pago de Estímulos a Servidores Públicos			0			0
<b>B. Materiales y Suministros (B=b1+b2+b3+b4+b5+b6+b7+b8+b9)</b>	<b>114,330</b>	<b>0</b>	<b>114,330</b>	<b>18,775</b>	<b>18,775</b>	<b>95,555</b>
b1) Materiales de Administración, Emisión de Documentos y Artículos Oficiales	31,200	0	31,200	4,654	4,654	26,546
b2) Alimentos y Utensilios	10,000	0	10,000	2,829	2,829	7,171
b3) Materias Primas y Materiales de Producción y Comercialización			0			0
b4) Materiales y Artículos de Construcción y de Reparación			0			0
b5) Productos Químicos, Farmacéuticos y de Laboratorio			0			0
b6) Combustibles, Lubricantes y Aditivos	54,000	0	54,000	8,500	8,500	45,500
b7) Vestuario, Blancos, Prendas de Protección y Artículos Deportivos	6,000	0	6,000	2,412	2,412	3,588
b8) Materiales y Suministros Para Seguridad			0			0
b9) Herramientas, Refacciones y Accesorios Menores	13,130	0	13,130	380	380	12,750
<b>C. Servicios Generales (C=c1+c2+c3+c4+c5+c6+c7+c8+c9)</b>	<b>172,932</b>	<b>0</b>	<b>172,932</b>	<b>25,580</b>	<b>25,580</b>	<b>147,352</b>
c1) Servicios Básicos	10,700	0	10,700	2,397	2,397	8,303
c2) Servicios de Arrendamiento	16,800	0	16,800	4,648	4,648	12,152
c3) Servicios Profesionales, Científicos, Técnicos y Otros Servicios	71,803	0	71,803	10,888	10,888	60,915
c4) Servicios Financieros, Bancarios y Comerciales	7,200	0	7,200	0	0	7,200
c5) Servicios de Instalación, Reparación, Mantenimiento y Conservación	22,000	0	22,000	3,300	3,300	18,700
c6) Servicios de Comunicación Social y Publicidad	1,000	0	1,000	0	0	1,000
c7) Servicios de Traslado y Viáticos	33,428	0	33,428	4,346	4,346	29,082
c8) Servicios Oficiales	5,000	0	5,000	0	0	5,000
c9) Otros Servicios Generales	5,000	0	5,000	0	0	5,000
<b>D. Transferencias, Asignaciones, Subsidios y Otras Ayudas (D=d1+d2+d3+d4+d5+d6+d7+d8+d9)</b>	<b>0</b>	<b>0</b>	<b>0</b>	<b>0</b>	<b>0</b>	<b>0</b>
d1) Transferencias Internas y Asignaciones al Sector Público			0			0
d2) Transferencias al Resto del Sector Público			0			0
d3) Subsidios y Subvenciones			0			0
d4) Ayudas Sociales			0			0
d5) Pensiones y Jubilaciones			0			0
d6) Transferencias a Fideicomisos, Mandatos y Otros Análogos			0			0
d7) Transferencias a la Seguridad Social			0			0
d8) Donativos			0			0
d9) Transferencias al Exterior			0			0
<b>E. Bienes Muebles, Inmuebles e Intangibles (E=e1+e2+e3+e4+e5+e6+e7+e8+e9)</b>	<b>25,000</b>	<b>0</b>	<b>25,000</b>	<b>16,770</b>	<b>16,770</b>	<b>8,230</b>
e1) Mobiliario y Equipo de Administración	25,000	0	25,000	16,770	16,770	8,230
e2) Mobiliario y Equipo Educativo y Recreativo			0			0
e3) Equipo e Instrumental Médico y de Laboratorio			0			0
e4) Vehículos y Equipo de Transporte			0			0
e5) Equipo de Defensa y Seguridad			0			0
e6) Maquinaria, Otros Equipos y Herramientas			0			0
e7) Activos Biológicos			0			0
e8) Bienes Inmuebles			0			0
e9) Activos Intangibles			0			0
<b>F. Inversión Pública (F=f1+f2+f3)</b>	<b>0</b>	<b>0</b>	<b>0</b>	<b>0</b>	<b>0</b>	<b>0</b>
f1) Obra Pública en Bienes de Dominio Público			0			0
f2) Obra Pública en Bienes Propios			0			0
f3) Proyectos Productivos y Acciones de Fomento			0			0
<b>G. Inversiones Financieras y Otras Provisiones (G=g1+g2+g3+g4+g5+g6+g7)</b>	<b>0</b>	<b>0</b>	<b>0</b>	<b>0</b>	<b>0</b>	<b>0</b>
g1) Inversiones Para el Fomento de Actividades Productivas			0			0
g2) Acciones y Participaciones de Capital			0			0
g3) Compra de Títulos y Valores			0			0
g4) Concesión de Préstamos			0			0
g5) Inversiones en Fideicomisos, Mandatos y Otros Análogos			0			0
Fideicomiso de Desastres Naturales (Informativo)			0			0
g6) Otras Inversiones Financieras			0			0
g7) Provisiones para Contingencias y Otras Erogaciones Especiales			0			0
<b>H. Participaciones y Aportaciones (H=h1+h2+h3)</b>	<b>0</b>	<b>0</b>	<b>0</b>	<b>0</b>	<b>0</b>	<b>0</b>
h1) Participaciones			0			0

h2) Aportaciones			0			0
h3) Convenios			0			0
I. Deuda Pública (I=i1+i2+i3+i4+i5+i6+i7)	0	0	0	0	0	0
i1) Amortización de la Deuda Pública			0			0
i2) Intereses de la Deuda Pública			0			0
i3) Comisiones de la Deuda Pública			0			0
i4) Gastos de la Deuda Pública			0			0
i5) Costo por Coberturas			0			0
i6) Apoyos Financieros			0			0
i7) Adeudos de Ejercicios Fiscales Anteriores (ADEFAS)			0			0
<b>II. Gasto Etiquetado (II=A+B+C+D+E+F+G+H+I)</b>	<b>9,360,505</b>	<b>0</b>	<b>9,360,505</b>	<b>0</b>	<b>0</b>	<b>9,360,505</b>
A. Servicios Personales (A=a1+a2+a3+a4+a5+a6+a7)	0	0	0	0	0	0
a1) Remuneraciones al Personal de Carácter Permanente			0			0
a2) Remuneraciones al Personal de Carácter Transitorio			0			0
a3) Remuneraciones Adicionales y Especiales			0			0
a4) Seguridad Social			0			0
a5) Otras Prestaciones Sociales y Económicas			0			0
a6) Previsiones			0			0
a7) Pago de Estímulos a Servidores Públicos			0			0
B. Materiales y Suministros (B=b1+b2+b3+b4+b5+b6+b7+b8+b9)	0	0	0	0	0	0
b1) Materiales de Administración, Emisión de Documentos y Artículos Oficiales			0			0
b2) Alimentos y Utensilios			0			0
b3) Materias Primas y Materiales de Producción y Comercialización			0			0
b4) Materiales y Artículos de Construcción y de Reparación			0			0
b5) Productos Químicos, Farmacéuticos y de Laboratorio			0			0
b6) Combustibles, Lubricantes y Aditivos			0			0
b7) Vestuario, Blancos, Prendas de Protección y Artículos Deportivos			0			0
b8) Materiales y Suministros Para Seguridad			0			0
b9) Herramientas, Refacciones y Accesorios Menores			0			0
C. Servicios Generales (C=c1+c2+c3+c4+c5+c6+c7+c8+c9)	0	0	0	0	0	0
c1) Servicios Básicos			0			0
c2) Servicios de Arrendamiento			0			0
c3) Servicios Profesionales, Científicos, Técnicos y Otros Servicios			0			0
c4) Servicios Financieros, Bancarios y Comerciales			0			0
c5) Servicios de Instalación, Reparación, Mantenimiento y Conservación			0			0
c6) Servicios de Comunicación Social y Publicidad			0			0
c7) Servicios de Traslado y Viáticos			0			0
c8) Servicios Oficiales			0			0
c9) Otros Servicios Generales			0			0
D. Transferencias, Asignaciones, Subsidios y Otras Ayudas (D=d1+d2+d3+d4+d5+d6+d7+d8+d9)	0	0	0	0	0	0
d1) Transferencias Internas y Asignaciones al Sector Público			0			0
d2) Transferencias al Resto del Sector Público			0			0
d3) Subsidios y Subvenciones			0			0
d4) Ayudas Sociales			0			0
d5) Pensiones y Jubilaciones			0			0
d6) Transferencias a Fideicomisos, Mandatos y Otros Análogos			0			0
d7) Transferencias a la Seguridad Social			0			0
d8) Donativos			0			0
d9) Transferencias al Exterior			0			0
E. Bienes Muebles, Inmuebles e Intangibles (E=e1+e2+e3+e4+e5+e6+e7+e8+e9)	0	0	0	0	0	0
e1) Mobiliario y Equipo de Administración			0			0
e2) Mobiliario y Equipo Educativo y Recreativo			0			0
e3) Equipo e Instrumental Médico y de Laboratorio			0			0
e4) Vehículos y Equipo de Transporte			0			0
e5) Equipo de Defensa y Seguridad			0			0
e6) Maquinaria, Otros Equipos y Herramientas			0			0
e7) Activos Biológicos			0			0
e8) Bienes Inmuebles			0			0
e9) Activos Intangibles			0			0
F. Inversión Pública (F=f1+f2+f3)	9,360,505	0	9,360,505	0	0	9,360,505
f1) Obra Pública en Bienes de Dominio Público			0			0
f2) Obra Pública en Bienes Propios	9,360,505	0	9,360,505	0	0	9,360,505
f3) Proyectos Productivos y Acciones de Fomento			0			0
G. Inversiones Financieras y Otras Provisiones (G=g1+g2+g3+g4+g5+g6+g7)	0	0	0	0	0	0
g1) Inversiones Para el Fomento de Actividades Productivas			0			0
g2) Acciones y Participaciones de Capital			0			0
g3) Compra de Títulos y Valores			0			0
g4) Concesión de Préstamos			0			0
g5) Inversiones en Fideicomisos, Mandatos y Otros Análogos			0			0
Fideicomiso de Desastres Naturales (Informativo)			0			0
g6) Otras Inversiones Financieras			0			0

g7) Provisiones para Contingencias y Otras Erogaciones Especiales			0			0
H. Participaciones y Aportaciones (H=i1+i2+i3)	0	0	0	0	0	0
h1) Participaciones			0			0
h2) Aportaciones			0			0
h3) Convenios			0			0
I. Deuda Pública (I=i1+i2+i3+i4+i5+i6+i7)	0	0	0	0	0	0
i1) Amortización de la Deuda Pública			0			0
i2) Intereses de la Deuda Pública			0			0
i3) Comisiones de la Deuda Pública			0			0
i4) Gastos de la Deuda Pública			0			0
i5) Costo por Coberturas			0			0
i6) Apoyos Financieros			0			0
i7) Adeudos de Ejercicios Fiscales Anteriores (ADEFAS)			0			0
III. Total de Egresos (III = I + II)	10,943,367	0	10,943,367	384,473	384,473	10,558,894

"Bajo protesta de decir verdad declaramos que los Estados Financieros y sus notas, son razonablemente correctos y son propiedad del emisor".

AUTORIZO  
 ING. JUAN MARTIN ESPINZA SOTELO  
 COORDINADOR DE GMCOP



CONSEJO MUNICIPAL DE  
 CONCERTACION PARA  
 LA OBRA PUBLICA  
 TUCUALES, SONORA.

ELABORO  
 C. PATRICIA MESA ORTEGA  
 AUXILIAR CONTABLE



NOGALES

Concepto (c)	Estimado/ Aprobado (d)	Devengado	Recaudado/ Pagado
<b>A. Ingresos Totales (A = A1+A2+A3)</b>	<b>7,956,429</b>	<b>1,679,633</b>	<b>1,679,633</b>
A1. Ingresos de Libre Disposición	7,956,429	1,679,633	1,679,633
A2. Transferencias Federales Etiquetadas			
A3. Financiamiento Neto	0	0	0
<b>B. Egresos Presupuestarios<sup>1</sup> (B = B1+B2)</b>	<b>10,943,367</b>	<b>384,473</b>	<b>384,473</b>
B1. Gasto No Etiquetado (sin incluir Amortización de la Deuda Pública)	1,582,862	384,473	384,473
B2. Gasto Etiquetado (sin incluir Amortización de la Deuda Pública)	9,360,505	0	0
<b>C. Remanentes del Ejercicio Anterior (C = C1 + C2)</b>		<b>0</b>	<b>0</b>
C1. Remanentes de Ingresos de Libre Disposición aplicados en el periodo			
C2. Remanentes de Transferencias Federales Etiquetadas aplicados en el periodo			
<b>I. Balance Presupuestario (I = A - B + C)</b>	<b>-2,986,937</b>	<b>1,295,160</b>	<b>1,295,160</b>
<b>II. Balance Presupuestario sin Financiamiento Neto (II = I - A3)</b>	<b>-2,986,937</b>	<b>1,295,160</b>	<b>1,295,160</b>
<b>III. Balance Presupuestario sin Financiamiento Neto y sin Remanentes del Ejercicio Anterior (III= II - C)</b>	<b>-2,986,937</b>	<b>1,295,160</b>	<b>1,295,160</b>

Concepto	Aprobado	Devengado	Pagado
<b>E. Intereses, Comisiones y Gastos de la Deuda (E = E1+E2)</b>	<b>0</b>	<b>0</b>	<b>0</b>
E1. Intereses, Comisiones y Gastos de la Deuda con Gasto No Etiquetado			
E2. Intereses, Comisiones y Gastos de la Deuda con Gasto Etiquetado			
<b>IV. Balance Primario (IV = III - E)</b>	<b>-2,986,937</b>	<b>1,295,160</b>	<b>1,295,160</b>

Concepto	Estimado/ Aprobado	Devengado	Recaudado/ Pagado
<b>F. Financiamiento (F = F1 + F2)</b>	<b>0</b>	<b>0</b>	<b>0</b>
F1. Financiamiento con Fuente de Pago de Ingresos de Libre Disposición			
F2. Financiamiento con Fuente de Pago de Transferencias Federales Etiquetadas			
<b>G. Amortización de la Deuda (G = G1 + G2)</b>	<b>0</b>	<b>0</b>	<b>0</b>
G1. Amortización de la Deuda Pública con Gasto No Etiquetado			
G2. Amortización de la Deuda Pública con Gasto Etiquetado			
<b>A3. Financiamiento Neto (A3 = F - G)</b>	<b>0</b>	<b>0</b>	<b>0</b>

Concepto	Estimado/ Aprobado	Devengado	Recaudado/ Pagado
A1. Ingresos de Libre Disposición	7,956,429	1,679,633	1,679,633
A3.1 Financiamiento Neto con Fuente de Pago de Ingresos de Libre Disposición (A3.1 = F1 - G1)	0	0	0
F1. Financiamiento con Fuente de Pago de Ingresos de Libre Disposición	0	0	0
G1. Amortización de la Deuda Pública con Gasto No Etiquetado	0	0	0
B1. Gasto No Etiquetado (sin incluir Amortización de la Deuda Pública)	1,582,862	384,473	384,473
C1. Remanentes de Ingresos de Libre Disposición aplicados en el periodo		0	0
<b>V. Balance Presupuestario de Recursos Disponibles (V = A1 + A3.1 - B1 + C1)</b>	<b>6,373,568</b>	<b>1,295,160</b>	<b>1,295,160</b>
<b>VI. Balance Presupuestario de Recursos Disponibles sin Financiamiento Neto (VI = V - A3.1)</b>	<b>6,373,568</b>	<b>1,295,160</b>	<b>1,295,160</b>

Concepto	Estimado/ Aprobado	Devengado	Recaudado/ Pagado
A2. Transferencias Federales Etiquetadas	0	0	0
A3.2 Financiamiento Neto con Fuente de Pago de Transferencias Federales Etiquetadas (A3.2 = F2 - G2)	0	0	0
F2. Financiamiento con Fuente de Pago de Transferencias Federales Etiquetada	0	0	0
G2. Amortización de la Deuda Pública con Gasto Etiquetado	0	0	0
B2. Gasto Etiquetado (sin incluir Amortización de la Deuda Pública)	9,360,505	0	0
C2. Remanentes de Transferencias Federales Etiquetadas aplicados en el periodo		0	0
<b>VII. Balance Presupuestario de Recursos Etiquetados (VII = A2 + A3.2 - B2 + C2)</b>	<b>-9,360,505</b>	<b>0</b>	<b>0</b>
<b>VIII. Balance Presupuestario de Recursos Etiquetados sin Financiamiento Neto (VIII = VII - A3.2)</b>	<b>-9,360,505</b>	<b>0</b>	<b>0</b>

"Bajo protesta de decir verdad declaramos que los Estados Financieros y sus Notas son razonables y están libres de errores y responsabilidad del emisor"

AUTORIZO  
  
ING. JUAN MARTIN ESPINOZA SOTELO  
COORDINADOR DE CIMCOP



CONSEJO MUNICIPAL DE  
CONCERTACION PARA  
LA OBRA PUBLICA  
NOGALES, SONORA  
ISAF-b36cc91c-a6d3-fe37-eb18-bb6bbdfbf89  
5/7/2021 11:26:25 AM

ELABORO  
  
C. PATRICIA MEZA ORTEGA  
AUXILIAR CONTABLE



NOGALES

Concepto (c)	2021 (d)	31 de diciembre de 2020 (e)	Concepto (c)	2021 (d)	31 de diciembre de 2020 (e)
<b>ACTIVO</b>			<b>PASIVO</b>		
<b>Activo Circulante</b>			<b>Activo Circulante</b>		
a. Efectivo y Equivalentes (a=a1+a2+a3+a4+a5+a6+a7)	2,089,283	1,165,748	a. Cuentas por Pagar a Corto Plazo (a=a1+a2+a3+a4+a5+a6+a7+a8+a9)	36,047	41,542
a1) Efectivo	5,000	5,000	a1) Servicios Personales por Pagar a Corto Plazo	38,584	43,574
a2) Bancos/Tesorería	2,084,283	1,160,748	a2) Proveedores por Pagar a Corto Plazo	1	1
a3) Bancos/Dependencias y Otros	0	0	a3) Contratistas por Obras Públicas por Pagar a Corto Plazo	0	0
a4) Inversiones Temporales (Hasta 3 meses)	0	0	a4) Participaciones y Aportaciones por Pagar a Corto Plazo	0	0
a5) Fondos con Afectación Específica	0	0	a5) Transferencias Otorgadas por Pagar a Corto Plazo	0	0
a6) Depósitos de Fondos de Terceros en Garantía y/o Administración	0	0	a6) Intereses, Comisiones y Otros Gastos de la Deuda Pública por Pagar a Corto Plazo	0	0
a7) Otros Efectivos y Equivalentes	0	0	a7) Retenciones y Contribuciones por Pagar a Corto Plazo	-2,539	-2,034
b. Derechos a Recibir Efectivo o Equivalentes (b=b1+b2+b3+b4+b5+b6+b7)	0	0	a8) Devoluciones de la Ley de Ingresos por Pagar a Corto Plazo	0	0
b1) Inversiones Financieras de Corto Plazo	0	0	a9) Otras Cuentas por Pagar a Corto Plazo	0	0
b2) Cuentas por Cobrar a Corto Plazo	0	0	b. Documentos por Pagar a Corto Plazo (b=b1+b2+b3)	0	0
b3) Deudores Diversos por Cobrar a Corto Plazo	0	0	b1) Documentos Comerciales por Pagar a Corto Plazo	0	0
b4) Ingresos por Recuperar a Corto Plazo	0	0	b2) Documentos con Contratistas por Obras Públicas por Pagar a Corto Plazo	0	0
b5) Deudores por Anticipos de la Tesorería a Corto Plazo	0	0	b3) Otros Documentos por Pagar a Corto Plazo	0	0
b6) Préstamos Otorgados a Corto Plazo	0	0	c. Porción a Corto Plazo de la Deuda Pública a Largo Plazo (c=c1+c2)	0	0
b7) Otros Derechos a Recibir Efectivo o Equivalentes a Corto Plazo	0	0	c1) Porción a Corto Plazo de la Deuda Pública	0	0
c. Derechos a Recibir Bienes o Servicios (c=c1+c2+c3+c4+c5)	706,604	0	c2) Porción a Corto Plazo de Arrendamiento Financiero	0	0
c1) Anticipo a Proveedores por Adquisición de Bienes y Prestación de Servicios a Corto Plazo	0	0	d. Títulos y Valores a Corto Plazo	0	0
c2) Anticipo a Proveedores por Adquisición de Bienes Inmuebles y Muebles a Corto Plazo	0	0	e. Pasivos Diferidos a Corto Plazo (e=e1+e2+e3)	0	0
c3) Anticipo a Proveedores por Adquisición de Bienes Intangibles a Corto Plazo	0	0	e1) Ingresos Cobrados por Adelantado a Corto Plazo	0	0
c4) Anticipo a Contratistas por Obras Públicas a Corto Plazo	706,604	0	e2) Intereses Cobrados por Adelantado a Corto Plazo	0	0
c5) Otros Derechos a Recibir Bienes o Servicios a Corto Plazo	0	0	e3) Otros Pasivos Diferidos a Corto Plazo	0	0
d. Inventarios (d=d1+d2+d3+d4+d5)	0	0	f. Fondos y Bienes de Terceros en Garantía y/o Administración a Corto Plazo (f=f1+f2+f3+f4+f5+f6)	0	0
d1) Inventario de Mercancías para Venta	0	0	f1) Fondos en Garantía a Corto Plazo	0	0
d2) Inventario de Mercancías Terminadas	0	0	f2) Fondos en Administración a Corto Plazo	0	0
d3) Inventario de Mercancías en Proceso de Elaboración	0	0	f3) Fondos Contingentes a Corto Plazo	0	0
d4) Inventario de Materias Primas, Materiales y Suministros para Producción	0	0	f4) Fondos de Fideicomisos, Mandatos y Contratos Análogos a Corto Plazo	0	0
d5) Bienes en Tránsito	0	0	f5) Otros Fondos de Terceros en Garantía y/o Administración a Corto Plazo	0	0
e. Almacenes	0	0	f6) Valores y Bienes en Garantía a Corto Plazo	0	0
f. Estimación por Pérdida o Deterioro de Activos Circulantes (f=f1+f2)	0	0	g. Provisiones a Corto Plazo (g=g1+g2+g3)	0	0
f1) Estimaciones para Cuentas Incobrables por Derechos a Recibir Efectivo o Equivalentes	0	0	g1) Provisión para Demandas y Juicios a Corto Plazo	0	0
f2) Estimación por Deterioro de Inventarios	0	0	g2) Provisión para Contingencias a Corto Plazo	0	0
g. Otros Activos Circulantes (g=g1+g2+g3+g4)	0	0	g3) Otras Provisiones a Corto Plazo	0	0
g1) Valores en Garantía	0	0	h. Otros Pasivos a Corto Plazo (h=h1+h2+h3)	0	0
g2) Bienes en Garantía (excluye depósitos de fondos)	0	0	h1) Ingresos por Clasificar	0	0
g3) Bienes Derivados de Embargos, Decomisos, Aseguramientos y Dación en Pago	0	0	h2) Recaudación por Participar	0	0
g4) Adquisición con Fondos de Terceros	0	0	h3) Otros Pasivos Circulantes	0	0
<b>IA. Total de Activos Circulantes (IA = a + b + c + d + e + f + g)</b>	<b>2,795,887</b>	<b>1,165,748</b>	<b>IIA. Total de Pasivos Circulantes (IIA = a + b + c + d + e + f + g + h)</b>	<b>36,047</b>	<b>41,542</b>
<b>Activo No Circulante</b>			<b>Pasivo No Circulante</b>		
a. Inversiones Financieras a Largo Plazo	0	0	a. Cuentas por Pagar a Largo Plazo	0	0
b. Derechos a Recibir Efectivo o Equivalentes a Largo Plazo	0	0	b. Documentos por Pagar a Largo Plazo	0	0
c. Bienes Inmuebles, Infraestructura y Construcciones en Proceso	0	0	c. Deuda Pública a Largo Plazo	0	0
d. Bienes Muebles	35,678	122,064	d. Pasivos Diferidos a Largo Plazo	0	0
e. Activos Intangibles	0	0	e. Fondos y Bienes de Terceros en Garantía y/o en Administración a Largo Plazo	0	0
f. Depreciación, Deterioro y Amortización Acumulada de Bienes	-11,155	0	f. Provisiones a Largo Plazo	0	0
g. Activos Diferidos	0	0	<b>IIIB. Total de Pasivos No Circulantes (IIIB = a + b + c + d + e + f)</b>	<b>0</b>	<b>0</b>
h. Estimación por Pérdida o Deterioro de Activos no Circulantes	0	0	<b>II. Total del Pasivo (II = IIA + IIIB)</b>	<b>36,047</b>	<b>41,542</b>
i. Otros Activos no Circulantes	0	0	<b>HACIENDA PÚBLICA/PATRIMONIO</b>		
<b>IB. Total de Activos No Circulantes (IB = a + b + c + d + e + f + g + h + i)</b>	<b>24,523</b>	<b>122,064</b>	<b>IIIA. Hacienda Pública/Patrimonio Contribuido (IIIA = a + b + c)</b>	<b>13,224</b>	<b>92,135</b>
<b>I. Total del Activo (I = IA + IB)</b>	<b>2,820,410</b>	<b>1,287,812</b>	a. Aportaciones	13,224	92,135
			b. Donaciones de Capital	0	0
			c. Actualización de la Hacienda Pública/Patrimonio	0	0
			<b>IIIB. Hacienda Pública/Patrimonio Generado (IIIB = a + b + c + d + e)</b>	<b>2,771,139</b>	<b>1,154,135</b>
			a. Resultados del Ejercicio (Ahorro/ Desahorro)	1,652,404	-1,519,942
			b. Resultados de Ejercicios Anteriores	1,118,735	2,674,077
			c. Revaluos	0	0
			d. Reservas	0	0
			e. Rectificaciones de Resultados de Ejercicios Anteriores	0	0

		III.C. Exceso o Insuficiencia en la Actualización de la Hacienda Pública/Patrimonio (III C=a+b)	0	0
		a. Resultado por Posición Monetaria	0	0
		b. Resultado por Tenencia de Activos no Monetarios	0	0
		III. Total Hacienda Pública/Patrimonio (III = IIIA + IIIB + IIIC)	2,784,363	1,246,270
		IV. Total del Pasivo y Hacienda Pública/Patrimonio (IV = II + III)	2,820,410	1,287,812

Bajo protesta de decir verdad declaramos que los Estados Financieros y sus Notas son razonablemente correctos y responsabilidad del emisor.

AUTORIZO  
 ING. JUAN MARTIN ESPIROZA SOTELO  
 COORDINADOR DE CMCOF



CONSEJO MUNICIPAL DE  
 CONCERTACION PARA  
 LA OBRA PUBLICA  
 NOGALES, SONORA

ELABORA  
 C. PATRICIA MEZA ORTEGA  
 AUXILIAR CONTABLE



Denominación de la Deuda Pública y Otros Pasivos	Saldo al 31 de diciembre de 2019 (d)	Disposiciones del Periodo	Amortizaciones del Periodo	Revaluaciones, Reclasificaciones y Otros Ajustes	Saldo Final del Periodo	Pago de Intereses del Periodo	Pago de Comisiones y demás costos asociados durante el Periodo
(c)	(d)	(e)	(f)	(g)	h=d+e-f+g	(i)	(j)
<b>1. Deuda Pública (1=A+B)</b>	0	0	0	0	0	0	0
<b>A. Corto Plazo (A=a1+a2+a3)</b>	0	0	0	0	0	0	0
a1) Instituciones de Crédito	0	0	0	0	0	0	0
a2) Títulos y Valores	0	0	0	0	0	0	0
a3) Arrendamientos Financieros	0	0	0	0	0	0	0
<b>B. Largo Plazo (B=b1+b2+b3)</b>	0	0	0	0	0	0	0
b1) Instituciones de Crédito	0	0	0	0	0	0	0
b2) Títulos y Valores	0	0	0	0	0	0	0
b3) Arrendamientos Financieros	0	0	0	0	0	0	0
<b>2. Otros Pasivos</b>	<b>41,542</b>	0	0	0	<b>36,047</b>	0	0
Servicios personales por pagar a corto plazo	0	0	0	0	35,544	0	0
Acreedores Diversos por pagar a corto plazo	0	0	0	0	2	0	0
Retenciones y contribuciones por pagar a corto plazo	0	0	0	0	501	0	0
	0	0	0	0	0	0	0
<b>3. Total de la Deuda Pública y Otros Pasivos (3=1+2)</b>	<b>41,542</b>	0	0	0	<b>36,047</b>	0	0
<b>4. Deuda Contingente 1 (informativo)</b>	0	0	0	0	0	0	0
A. Deuda Contingente 1	0	0	0	0	0	0	0
B. Deuda Contingente 2	0	0	0	0	0	0	0
C. Deuda Contingente XX	0	0	0	0	0	0	0
<b>5. Valor de Instrumentos Bono Cupón Cero 2 (Informativo)</b>	0	0	0	0	0	0	0
A. Instrumento Bono Cupón Cero 1	0	0	0	0	0	0	0
B. Instrumento Bono Cupón Cero 2	0	0	0	0	0	0	0
C. Instrumento Bono Cupón Cero XX	0	0	0	0	0	0	0

1. Se refiere a cualquier Financiamiento sin fuente o garantía de pago definida, que sea asumida de manera solidaria o subsidiaria por las Entidades Federativas con sus Municipios, organismos descentralizados y empresas de participación estatal

2. Se refiere al valor del Bono Cupón Cero que respalda el pago de los créditos asociados al mismo (Activo).

Obligaciones a Corto Plazo (k)	Monto Contratado (l)	Plazo Pactado (m)	Tasa de Interés (n)	Comisiones y Costos	Tasa Efectiva (p)
<b>6. Obligaciones a Corto Plazo (Informativo)</b>	0	0	0	0	0
A. Crédito 1					
B. Crédito 2					
C. Crédito XX					

"Bajo protesta de decir verdad declaramos que los Estados Financieros y sus Notas son razonablemente correctos y responsabilidad del emisor."

AUTORIZO  
  
 ING. JUAN MARTÍN ESPINOZA SOTELO  
 COORDINADOR DE CM COP

CONSEJO MUNICIPAL DE  
 CONCERTACION PARA  
 LA OBRA PUBLICA  
 NOGALES, SONORA.

ELABORO  
  
 C. PATRICIA MEZA ORTEGA  
 AUXILIAR CONTABLE



NOGALES

Concepto (c)	Ingreso					Diferencia (e)
	Estimado (d)	Ampliaciones/ (Reducciones)	Modificado	Devengado	Recaudado	
<b>Ingresos de Libre Disposición</b>						
A. Impuestos	0	0	0	0	0	0
B. Cuotas y Aportaciones de Seguridad Social	0	0	0	0	0	0
C. Contribuciones de Mejoras	0	0	0	0	0	0
D. Derechos	0	0	0	0	0	0
E. Productos	0	0	0	0	0	0
F. Aprovechamientos	0	0	0	0	0	0
G. Ingresos por Ventas de Bienes y Prestación Servicios	0	0	0	0	0	0
H. Participaciones	0	0	0	0	0	0
(H=h1+h2+h3+h4+h5+h6+h7+h8+h9+h10+h11)						
h1) Fondo General de Participaciones	0	0	0	0	0	0
h2) Fondo de Fomento Municipal	0	0	0	0	0	0
h3) Fondo de Fiscalización y Recaudación	0	0	0	0	0	0
h4) Fondo de Compensación	0	0	0	0	0	0
h5) Fondo de Extracción de Hidrocarburos	0	0	0	0	0	0
h6) Impuesto Especial Sobre Producción y Servicios	0	0	0	0	0	0
h7) 0.136% de la Recaudación Federal	0	0	0	0	0	0
Participable						
h8) 3.17% Sobre Extracción de Petróleo	0	0	0	0	0	0
h9) Gasolinas y Diésel	0	0	0	0	0	0
h10) Fondo del Impuesto Sobre la Renta	0	0	0	0	0	0
h11) Fondo de Estabilización de los Ingresos de las Entidades Federativas	0	0	0	0	0	0
I. Incentivos Derivados de la Colaboración Fiscal (I=i1+i2+i3+i4+i5)	0	0	0	0	0	0
i1) Tenencia o Uso de Vehículos	0	0	0	0	0	0
i2) Fondo de Compensación ISAN	0	0	0	0	0	0
i3) Impuesto Sobre Automóviles Nuevos	0	0	0	0	0	0
i4) Fondo de Compensación de Repechos Intermedios	0	0	0	0	0	0
i5) Otros Incentivos Económicos	0	0	0	0	0	0
J. Transferencias y Asignaciones	10,943,367	0	10,943,367	2,117,092	2,117,092	-8,826,275
K. Convenios	0	0	0	0	0	0
k1) Otros Convenios y Subsidios	0	0	0	0	0	0
L. Otros Ingresos de Libre Disposición (L=l1+l2)	0	0	0	0	0	0
l1) Participaciones en Ingresos Locales	0	0	0	0	0	0
l2) Otros Ingresos de Libre Disposición	0	0	0	0	0	0
<b>I. Total de Ingresos de Libre Disposición (I=A+B+C+D+E+F+G+H+I+J+K+L)</b>	<b>10,943,367</b>	<b>0</b>	<b>10,943,367</b>	<b>2,117,092</b>	<b>2,117,092</b>	<b>-8,826,275</b>
<b>Ingresos Excedentes de Ingresos de Libre Disposición</b>						
<b>Transferencias Federales Etiquetadas</b>						
A. Aportaciones (A=a1+a2+a3+a4+a5+a6+a7+a8)	0	0	0	0	0	0
a1) Fondo de Aportaciones para la Nómina Educativa y Gasto Operativo	0	0	0	0	0	0
a2) Fondo de Aportaciones para los Servicios de Salud	0	0	0	0	0	0
a3) Fondo de Aportaciones para la Infraestructura Social	0	0	0	0	0	0
a4) Fondo de Aportaciones para el Fortalecimiento de los Municipios y de las Demarcaciones Territoriales del Distrito Federal	0	0	0	0	0	0
a5) Fondo de Aportaciones Múltiples	0	0	0	0	0	0
a6) Fondo de Aportaciones para la Educación Tecnológica y de Adultos	0	0	0	0	0	0
a7) Fondo de Aportaciones para la Seguridad Pública de los Estados y del Distrito Federal	0	0	0	0	0	0
a8) Fondo de Aportaciones para el Fortalecimiento de las Entidades Federativas	0	0	0	0	0	0
B. Convenios (B=b1+b2+b3+b4)	0	0	0	0	0	0
b1) Convenios de Protección Social en Salud	0	0	0	0	0	0
b2) Convenios de Descentralización	0	0	0	0	0	0
b3) Convenios de Reasignación	0	0	0	0	0	0
b4) Otros Convenios y Subsidios	0	0	0	0	0	0
C. Fondos Distintos de Aportaciones (C=c1+c2)	0	0	0	0	0	0
c1) Fondo para Entidades Federativas y Municipios Productores de Hidrocarburos	0	0	0	0	0	0
c2) Fondo Minero	0	0	0	0	0	0
D. Transferencias, Asignaciones, Subsidios y Subvenciones,	0	0	0	0	0	0
y Pensiones y Jubilaciones						
E. Otras Transferencias Federales Etiquetadas	0	0	0	0	0	0
<b>II. Total de Transferencias Federales Etiquetadas (II = A + B + C + D + E)</b>				0	0	0

III. Ingresos Derivados de Financiamientos (III = A)	0	0	0	0	0	0
A. Ingresos Derivados de Financiamientos	0	0	0			0
IV. Total de Ingresos (IV = I + II + III)	10,943,367	0	10,943,367	2,117,092	2,117,092	-8,826,275
<b>Datos Informativos</b>						
1. Ingresos Derivados de Financiamientos con Fuente de Pago de Ingresos de Libre Disposición	0	0	0	0	0	0
2. Ingresos Derivados de Financiamientos con Fuente de Pago de Transferencias Federales Etiquetadas	0	0	0	0	0	0
3. Ingresos Derivados de Financiamientos (3 = 1 + 2)	0	0	0	0	0	0

"Bajo protesta de decir verdad declaramos que los Estados Financieros y sus Notas son razonablemente correctos y son responsabilidad del emisor"

AUTORIZO  
  
 ING. JUAN MARTIN ESPINOZA SOTELO  
 COORDINADOR DE CMOOP



ELABORADO  
  
 C. PATRICIA MEZA ORTEGA  
 AUXILIAR CONTABLE



**NOGALES**

**BALANZA DE COMPROBACION  
PRIMER TRIMESTRE AL 31 DE MARZO DEL 2021**



MUNICIPIO DE: NOGALES, SONORA.

ORGANISMO PARAMUNICIPAL: CONSEJO MUNICIPAL DE CONCERTACION PARA LA OBRA PUBLICA DEL AYUNTAMIENTO DE NOGALES, SON.

CONCEPTO	SALDOS INICIALES AL 31 DE ENERO DEL 2021		MOVIMIENTOS DEL MES DE ENERO DEL 2021		MOVIMIENTOS DEL MES DE FEBRERO DEL 2021		MOVIMIENTOS DEL MES DE MARZO DEL 2021		INGRESOS Y EGRESOS		BALANZA PREVIA	
	DEBE	HABER	DEBE	HABER	DEBE	HABER	DEBE	HABER	DEBE	HABER	DEBE	HABER
CAJA	5,000.00	0.00	0.00	0.00	0.00	0.00	0.00	0.00	0.00	0.00	5,000.00	0.00
BANCOS	1,160,747.30	0.00	150,171.15	134,964.73	112,835.40	119,072.76	1,760,463.33	845,896.97	0.00	0.00	2,084,282.72	0.00
DERECHOS A RECIBIR BIENES O SERVICIOS	0.00	0.00	0.00	0.00	1,399.92	0.00	706,603.92	1,399.92	0.00	0.00	706,603.92	0.00
FUNCIONARIOS Y EMPLEADOS	0.00	0.00	0.00	0.00	0.00	0.00	0.00	0.00	0.00	0.00	0.00	0.00
ANTICIPO A PROVEEDORES	0.00	0.00	0.00	0.00	0.00	0.00	0.00	0.00	0.00	0.00	0.00	0.00
EQUIPO DE PROCESAMIENTO	54,224.30	0.00	0.00	0.00	0.00	0.00	0.00	0.00	0.00	0.00	0.00	0.00
MOBILIARIO Y EQUIPO DE OFICINA	67,839.67	0.00	0.00	0.00	16,770.24	0.00	0.00	48,931.67	0.00	0.00	0.00	0.00
DEPRECIACION, DETERIORO Y AMORTIZACION	0.00	0.00	0.00	0.00	0.00	0.00	0.00	11,155.33	0.00	0.00	0.00	11,155.33
SERVICIOS PERSONALES	0.00	40,534.89	127,765.29	99,078.60	86,813.60	98,661.60	86,698.00	87,547.00	0.00	0.00	0.00	35,544.20
ACREEDORES DIVERSOS	0.00	1.86	0.00	0.00	0.00	0.00	0.00	0.00	0.00	0.00	0.00	1.86
RETENCIONES Y CONTRIBUCIONES	0.00	0.00	12,856.93	12,856.93	9,384.08	9,384.08	9,435.28	9,435.29	0.00	0.00	0.00	0.00
IMPUESTOS RETENIDOS	0.00	1,005.20	1,008.00	0.00	0.00	504.08	504.00	504.08	0.00	0.00	0.00	501.36
PATRIMONIO MUNICIPAL	0.00	92,134.96	0.00	0.00	0.00	0.00	0.00	0.00	0.00	0.00	0.00	13,224.00
RESULTADO DE EJER. ANTERIORES	0.00	1,154,134.36	0.00	0.00	0.00	0.00	76,910.96	0.00	0.00	0.00	0.00	1,118,734.02
RESULTADO DE EJERCICIO ACTUAL	0.00	0.00	0.00	0.00	0.00	0.00	35,400.34	0.00	0.00	0.00	0.00	0.00
UTILIDAD O PERDIDA DEL EJERCICIO	0.00	0.00	0.00	0.00	0.00	0.00	0.00	0.00	0.00	0.00	0.00	0.00
PRODUCTOS FINANCIEROS	0.00	0.00	0.00	0.00	0.00	0.00	0.00	0.00	0.00	0.00	0.00	0.00
PARTICIPACION ESTATAL	0.00	0.00	0.00	0.00	0.00	0.00	0.00	1,648,742.50	0.00	0.00	0.00	1,652,404.11
APORTACION MUNICIPIO PIGASTOS	0.00	0.00	0.00	0.00	0.00	0.00	0.00	0.00	0.00	0.00	0.00	0.00
APORTACION MUNICIPIO PINOMINA	0.00	0.00	0.00	0.00	0.00	0.00	0.00	26,021.80	0.00	0.00	0.00	0.00
PARTICIPACION BENEFICIARIOS	0.00	0.00	0.00	137,006.28	128,558.28	0.00	0.00	159,759.69	0.00	0.00	0.00	0.00
PARTICIPACION MUNICIPAL	0.00	0.00	0.00	0.00	0.00	0.00	0.00	(35,039.60)	0.00	0.00	0.00	0.00
SERVICIOS PERSONALES	0.00	0.00	108,319.59	0.00	140,406.28	0.00	171,606.69	0.00	0.00	0.00	0.00	0.00
MATERIALES Y SUMINISTROS	0.00	0.00	6,183.39	0.00	5,973.99	0.00	5,416.93	0.00	0.00	0.00	0.00	0.00
SERVICIOS GENERALES	0.00	0.00	2,423.00	0.00	8,619.09	0.00	14,537.52	0.00	0.00	0.00	0.00	0.00
BIENES MUEBLES E INMUEBLES	0.00	0.00	1,200.98	0.00	0.00	0.00	0.00	0.00	0.00	0.00	0.00	0.00
INVERSION EN INFRAESTRUCTURA	0.00	0.00	0.00	0.00	0.00	0.00	0.00	0.00	0.00	0.00	0.00	0.00
TOTALES GENERALES	1,287,811.27	1,287,811.27	409,928.34	409,928.34	382,202.60	382,202.60	2,869,577.98	2,869,577.98	464,687.47	464,687.47	2,831,564.88	2,831,564.88

"Bajo protesta de decir verdad declaramos que los Estados Financieros y sus notas, son razonablemente correctos y son propiedad del emisor".



**AUTORIZO**  
ING. JUAN MARTIN ESPINOZA SOTELO  
COORDINADOR DE CMCOP

**ELABORO**  
C. PATRICIA MEZAMATEGA  
AUXILIAR CONTABLE



Rubros de los Ingresos	Ingreso					
	Estimado (1)	Ampliaciones / (Reducciones) (2)	Modificado (3=1+2)	Devengados (4)	Recaudado (5)	Diferencia (6=5-1)
IMPUESTOS	\$0.00	\$0.00	\$0.00	\$0.00	\$0.00	0.00
CUOTAS Y APORTACIONES DE SEGURIDAD SOCIAL	\$0.00	\$0.00	\$0.00	\$0.00	\$0.00	0.00
CONTRIBUCIONES DE MEJORAS	\$0.00	\$0.00	\$0.00	\$0.00	\$0.00	0.00
DERECHOS	\$0.00	\$0.00	\$0.00	\$0.00	\$0.00	0.00
PRODUCTOS	\$0.00	\$0.00	\$0.00	\$0.00	\$0.00	0.00
APROVECHAMIENTOS	\$0.00	\$0.00	\$0.00	\$65,930.16	\$65,930.16	65,930.16
INGRESOS POR VENTA DE BIENES, PRESTACIÓN DE SERVICIOS Y OTROS INGRESOS	\$0.00	\$0.00	\$0.00	\$0.03	\$0.03	0.03
PARTICIPACIONES, APORTACIONES, CONVENIOS, INCENTIVOS DERIVADOS DE LA COLABORACIÓN FISCAL Y FONDOS DISTINTOS DE APORTACIONES	\$9,360,505.17	\$0.00	\$9,360,505.17	\$1,691,768.30	\$1,691,768.30	-7,668,736.87
TRANSFERENCIAS, ASIGNACIONES, SUBSIDIOS Y SUBVENCIONES, Y PENSIONES Y JUBILACIONES	\$1,582,861.64	\$0.00	\$1,582,861.64	\$425,323.25	\$425,323.25	-1,157,538.39
INGRESOS DERIVADOS DE FINANCIAMIENTOS	\$0.00	\$0.00	\$0.00	\$0.00	\$0.00	0.00
<b>Total</b>	<b>\$10,943,366.81</b>	<b>\$0.00</b>	<b>\$10,943,366.81</b>	<b>\$2,183,021.74</b>	<b>\$2,183,021.74</b>	
Ingresos Excedentes						-8,760,345.07

Estado Analítico de Ingresos por Fuente de Financiamiento	Ingreso					
	Estimado (1)	Ampliaciones / (Reducciones) (2)	Modificado (3=1+2)	Devengados (4)	Recaudado (5)	Diferencia (6=5-1)

**Ingresos del Poder Ejecutivo Federal o Estatal y de los Municipios**

IMPUESTOS	\$0.00	\$0.00	\$0.00	\$0.00	\$0.00	0.00
CUOTAS Y APORTACIONES DE SEGURIDAD SOCIAL	\$0.00	\$0.00	\$0.00	\$0.00	\$0.00	0.00
CONTRIBUCIONES DE MEJORAS	\$0.00	\$0.00	\$0.00	\$0.00	\$0.00	0.00
DERECHOS	\$0.00	\$0.00	\$0.00	\$0.00	\$0.00	0.00
PRODUCTOS	\$0.00	\$0.00	\$0.00	\$0.00	\$0.00	0.00
APROVECHAMIENTOS	\$0.00	\$0.00	\$0.00	\$65,930.16	\$65,930.16	65,930.16
PARTICIPACIONES, APORTACIONES, CONVENIOS, INCENTIVOS DERIVADOS DE LA COLABORACIÓN FISCAL Y FONDOS DISTINTOS DE APORTACIONES	\$9,360,505.17	\$0.00	\$9,360,505.17	\$1,691,768.30	\$1,691,768.30	-7,668,736.87
TRANSFERENCIAS, ASIGNACIONES, SUBSIDIOS Y SUBVENCIONES, Y PENSIONES Y JUBILACIONES	\$0.00	\$0.00	\$0.00	\$0.00	\$0.00	0.00

**Ingresos de los Entes Públicos de los Poderes Legislativo y Judicial, de los Organos Autónomos y del Sector Paraestatal o Paramunicipal, así como de las Empresas Productivas del Estado**

20.00 CUOTAS Y APORTACIONES DE SEGURIDAD SOCIAL	\$0.00	\$0.00	\$0.00	\$0.00	\$0.00	0.00
50.00 PRODUCTOS	\$0.00	\$0.00	\$0.00	\$0.00	\$0.00	0.00
70.00 INGRESOS POR VENTA DE BIENES, PRESTACIÓN DE SERVICIOS Y OTROS INGRESOS	\$0.00	\$0.00	\$0.00	\$0.03	\$0.03	0.03
90.00 TRANSFERENCIAS, ASIGNACIONES, SUBSIDIOS Y SUBVENCIONES, Y PENSIONES Y JUBILACIONES	\$1,582,861.64	\$0.00	\$1,582,861.64	\$425,323.25	\$425,323.25	-1,157,538.39

**Ingresos Derivados de Financiamiento**

98.00 INGRESOS DERIVADOS DE FINANCIAMIENTOS	\$0.00	\$0.00	\$0.00	\$0.00	\$0.00	0.00
<b>Total</b>	<b>\$10,943,366.81</b>	<b>\$0.00</b>	<b>\$10,943,366.81</b>	<b>\$2,183,021.74</b>	<b>\$2,183,021.74</b>	
Ingresos Excedentes						-8,760,345.07

"Bajo protesta de decir verdad declaramos que los Estados Financieros y sus Notas son razonablemente correctos y son responsabilidad del emisor"

**AUTORIZO**  
  
**ING. JUAN MARTIN ESPINOZA SOTELO**  
 COORDINADOR DE CMCOP



CONSEJO MUNICIPAL DE  
 CONCERTACION PARA  
 LA OBRA PUBLICA  
 NOGALES, SONORA.

**ELABORO**  
  
**C. PATRICIA MEZA ORTEGA**  
 AUXILIAR CONTABLE



**NOGALES**  
MUNICIPIO

MUNICIPIO DE: **NOGALES, SONORA**

ORGANISMO PARAMUNICIPAL: **CMCOP DEL AYUNTAMIENTO DE NOGALES, SON.**

PERIODO: **PRIMER TRIMESTRE AL 31 DE MARZO DEL 2021.**

**JUSTIFICACIONES A LAS VARIACIONES DE INGRESOS**



CLAVE	CAPITULO Y PARTIDA	JUSTIFICACION
5005	PARTICIPACION ESTATAL	EN ESTE PRIMER TRIMESTRE DEL EJERCICIO 2021, SE REFLEJA UNA APORTACION POR PARTE DEL CECOP PARA LA LIBERACION DE 5 OBRAS DEL EJERCICIO 2020 POR LA CANTIDAD DE: <b>\$1,68,742.50</b> , CABE MENCIONAR QUE FALTAN 12 OBRAS PENDIENTES POR LIBERAR DEL MISMO EJERCICIO 2020.
5016	PARTICIPACION MUNICIPAL	AL PRIMER TRIMESTRE DEL 2021, NO SE REFLEJA NINGUNA APORTACION POR PARTE DEL MUNICIPIO PARA LA EJECUCION DE OBRAS.
5017	PARTICIPACION BENEFICIARIOS	EN ESTE TRIMESTRE SE REFLEJA UNA DEVOLUCION POR LA CANTIDAD DE: <b>\$ 35,039.60</b> , A LOS BENEFICIARIOS DE LA OBRA DE CONSTRUCCION DE PISOS Y ENJARRE DE LA IGLESIA DE SAN JUDAS TADEO UBICADA EN EL EJIDO EL CIBUTA.
5019	APORTACION DEL MUNICIPIO PARA GASTOS ADMINISTRATIVOS	ESTE CONCEPTO CORRESPONDE A LA APORTACION MENSUAL DEL MUNICIPIO PARA GASTOS ADMINISTRATIVOS Y AL CIERRE DE ESTE PRIMER TRIMESTRE DEL 2021, SE REFLEJA LA APORTACION DE 3 MENSUALIDADES POR LA CANTIDAD DE: <b>\$78,065.40</b> CORRESPONDIENTES A ENERO, FEBRERO Y MARZO DEL 2021.
3003	OTORGAMIENTO FINANCIERO	AL CIERRE DE ESTE PRIMER TRIMESTRE DEL 2021, SOLO SE REGISTRO LA CANTIDAD DE: <b>\$ .03</b> , EN OTORGAMIENTO FINANCIERO EN LA CUENTA BANCARIA 4010303097.
2112	APORTACION DEL MUNICIPIO PARA PAGO DE NOMINA	AL CORTE DE ESTE TRIMESTRE DEL 2021, EN LAS TRANSFERENCIAS DEL MUNICIPIO PARA PAGO DE NOMINAS SE REFLEJA LA CANTIDAD DE: <b>\$425,323.25</b> CABE MENCIONAR QUE EN ESTE PERIODO SE REFLEJAN EL PAGO DE LA SEGUNDA PARTE DE AGUINALDO DEL 2020.



CONSEJO MUNICIPAL DE  
CONCERTACION PARA  
LA OBRA PUBLICA  
NOGALES, SONORA  
ISAF-655fd1256-223a-9999-9c59-a55f6a695eac  
5/8/2021 12:30:03 PM

CONSEJO MUNICIPAL DE CONCERTACION PARA LA OBRA PUBLICA DEL AYUNTAMIENTO DE NOGALES, SONORA  
 INFORME SOBRE LA SITUACION DE LA DEUDA PUBLICA MUNICIPAL  
 DEL 1 DE ENERO AL 31 DE MARZO DEL 2021



NOGALES

Type de Obligación Constitutiva de Deuda Publica	Acreedor	Clave Registro BNCR (RNU)	Clave Registro Hacienda Estatal	Documento de Autorización	Fecha de Contratación	Plazo	Tasa de Interés	Salvavista	Garantía	Fuente de Pago	Destino	Monto Original Contratado	Saldo Inicial del Periodo	Disposiciones del periodo	Amortizaciones Pagadas en el periodo	Reclasificaciones y ajustes	Saldo Final del Periodo	Intereses pagados en el periodo	Comisiones Pagadas en el periodo	Otros Gastos de la Deuda																			
<b>Deuda Pública Directa</b>																																							
<b>Deuda Pública a Largo Plazo</b>																																							
<b>"NADA QUE MANIFESTAR"</b>																																							
														Total Deuda Pública a Largo Plazo		\$	\$	\$	\$	\$																			
<b>Deuda Pública a Corto Plazo</b>																																							
														Total a Corto Plazo																									
														Total Deuda Pública Largo Plazo y Corto Plazo																									
<b>Deuda Pública Avalada y Contingente</b>																																							
Total Deuda Pública Avalada por el Ente Público																																							

"Bajo protesta de decir verdad declaramos que los Estados Financieros y sus notas, son razonablemente correctos y son propiedad del emisor".

**AUTORIZO**  
  
 ING. JUAN MARTIN ESPINOZA SOTELO  
 COORDINADOR DE CMCOP



**ELABORO**  
  
 C. PATRICIA MERA ORTEGA  
 AUXILIAR CONTABLE



(c)	(d)	(e)	(f)	(g)	(h)	(i)	(j)	(k)	(l)	(m = g - l)
Denominación de las Obligaciones Diferentes de Financiamiento	Fecha del Contrato	Fecha de inicio de operación del proyecto	Fecha de vencimiento	Monto de la inversión pactado	Plazo pactado	Monto promedio mensual del pago de la contraprestación	Monto promedio mensual de la contraprestación correspondiente al pago de inversión	Monto pagado de la inversión actualizado al XX de XXXX de 20XX	Monto pendiente por pagar de la inversión al XX de XXXX de 20XX	
<b>A. Asociaciones Público Privadas (APP's) (A=a+b+c+d)</b>										
a) APP 1	0	0	0	0	0	0	0	0	0	
b) APP 2	0	0	0	0	0	0	0	0	0	
c) APP 3	0	0	0	0	0	0	0	0	0	
d) APP XX	0	0	0	0	0	0	0	0	0	
<b>B. Otros Instrumentos (B=a+b+c+d)</b>										
a) Otro Instrumento 1	0	0	0	0	0	0	0	0	0	
b) Otro Instrumento 2	0	0	0	0	0	0	0	0	0	
c) Otro Instrumento 3	0	0	0	0	0	0	0	0	0	
d) Otro Instrumento XX	0	0	0	0	0	0	0	0	0	
<b>C. Total de Obligaciones Diferentes de Financiamiento (C=A+B)</b>	0	0	0	0	0	0	0	0	0	

"Bajo protesta de decir verdad declaramos que los Estados Financieros y sus Notas son razonablemente correctos y son responsabilidad del emisor"

**AUTORIZO**  
  
**ING. JUAN MARTIN ESPINOZA SOTELO**  
 COORDINADOR DE CMCOP

  
**CONSEJO MUNICIPAL DE CONCERTACION PARA LA OBRA PUBLICA DE NOGALES, SONORA.**

**ELABORO**  
  
**C. PATRICIA MEZA ORTEGA**  
 AUXILIAR CONTABLE



**NOGALES**  
MUNICIPIO

**JUSTIFICACIONES A LAS VARIACIONES DE EGRESOS**



MUNICIPIO DE: **NOGALES, SONORA**  
ORGANISMO PARAMUNICIPAL: **CMCOP DEL AYUNTAMIENTO DE NOGALES, SON.**  
PERIODO: **PRIMER TRIMESTRE AL 31 DE MARZO DEL 2021.**

CLAVE	CAPITULO Y PARTIDA	JUSTIFICACION
1000 4221-1	SERVICIOS PERSONALES TRANSFERENCIAS MUNICIPALES	EL MUNICIPIO NOS DEPOSITA PARA <b>PAGO DE NOMINA</b> AL PERSONAL DE ESTE CMCOP, Y LO QUE SE REPORTA EN ESTE PRIMER TRIMESTRE DEL 2021 SUMA LA CANTIDAD DE: <b>\$420,332.56</b> . CABE MENCIONAR QUE EN ESTE TRIMESTRE SE REFLEJA EL PAGO DE LA SEGUNDA PARTE DE AGUINALDOS 2020.
2000	MATERIALES Y SUMINISTROS	EN ESTA CUENTA DE <b>MATERIALES Y SUMINISTROS</b> SE MANEJAN LOS CONSUMOS DE MATERIALES DE LIMPIEZA Y ALIMENTOS DE PERSONAS, PAPELERIA, COMBUSTIBLES, LUBRICANTES Y ADITIVOS, ASI COMO LOS UNIFORMES DEL PERSONAL DE ESTA DEPENDENCIA, POR LO TANTO AL CIERRE DE ESTE PRIMER TRIMESTRE DEL 2021, SE REGISTRA LA CANTIDAD DE: <b>\$17,574.31</b> .
3000	SERVICIOS GENERALES	EN ESTE CONCEPTO DE <b>SERVICIOS GENERALES</b> , SE REGISTRAN LOS SERVICIOS BASICOS TALES COMO EL SERVICIO TELEFONICO DE LA OFICINA, ASIMISMO SE CARGAN LOS VIATICOS EN VIAJES A LA CD. DE HERMOSILLO, SON. PARA IR A DEJAR EXPEDIENTES TECNICOS AL CECOP, DE IGUAL MANERA SE REGISTRAN LOS SERVICIOS PROFESIONALES DEL DESPACHO HIDALGO Y AL CIERRE DE ESTE PRIMER TRIMESTRE DEL 2021, SE REFLEJA UN IMPORTE DE: <b>\$25,579.61</b> .
5000	BIENES MUEBLES E INMUEBLES	EN ESTE RENGLO DE <b>BIENES MUEBLES E INMUEBLES E INTANGIBLES</b> , SE REGISTRA LA COMPRA DE UN MICROHONDAS POR LA CANTIDAD DE <b>\$1,200.99</b> , MISMO QUE POR SU NATURALEZA NO FORMA PARTE DEL ACTIVO.
6000	INVERSIONES EN INFRAESTRUCTURA	DURANTE ESTE PRIMER TRIMESTRE DEL 2021, EN EL RENGLO DE <b>INVERSION EN INFRAESTRUCTURA</b> NO SE REFLEJA NINGUN MOVIMIENTO SIENDO QUE SE LIBERARON 5 OBRAS POR PARTE DEL CECOP POR LA CANTIDAD DE: <b>\$ 1648,742.50</b> . CABE MENCIONAR QUE YA SE PAGARON ANTIPOPOS DEL 30% PARA EL INICIO DE DICHAS OBRAS PERO ESTE IMPORTE NO SE REFLEJA EN ESTE RUBRO YA QUE SE CARGARON A DERECHOS A RECIBIR BIENES O SERVICIOS, SIENDO ESTE POR LA CANTIDAD DE: <b>\$706,603.92</b> .



CONSEJO MUNICIPAL DE  
CONCERTACION PARA  
LA OBRA PUBLICA  
NOGALES, SONORA

ISAF-459c00f7-ab0d-4a31-f371-9aec78f59ade  
5/8/2021 11:32:19 AM

**CONSEJO MUNICIPAL DE CONCERTACION PARA LA OBRA PUBLICA  
DEL AYUNTAMIENTO DE NOGALES, SON.  
ESTADO ANALITICO DE LA DEUDA PÚBLICA Y OTROS PASIVOS  
PERIODO DEL 1ER. TRIMESTRE AL 31 DE MARZO DEL 2021**



DENOMINACION DE LAS DEUDAS	MONTO CONTRATADO (Pesos)	INSTITUCION ACREEDORA	SALDO INICIAL AL 1ro. ENERO DE 2021	AMORTIZACIONES PAGADAS	SALDO FINAL AL 31 DE MARZO DEL 2021
<b>DEUDA PÚBLICA</b>					
<b>Corto Plazo</b>	0	0	0	0	0
<b>Deuda Interna</b>	0	0	0	0	0
Instituciones de Crédito	0	0	0	0	0
(Desglosar)	0	0	0	0	0
Títulos y Valores	0	0	0	0	0
(Desglosar)	0	0	0	0	0
Arrendamientos Financieros	0	0	0	0	0
(Desglosar)	0	0	0	0	0
<b>Total Deuda Pública a Corto Plazo</b>	0	0	0	0	0
<b>Largo Plazo</b>					
<b>Deuda Interna</b>	0	0	0	0	0
Instituciones de Crédito	0	0	0	0	0
(Desglosar)	0	0	0	0	0
Títulos y Valores	0	0	0	0	0
(Desglosar)	0	0	0	0	0
Arrendamientos Financieros	0	0	0	0	0
(Desglosar)	0	0	0	0	0
<b>Total Deuda Pública a Largo Plazo</b>	0	0	0	0	0
<b>Otros Pasivos</b>					
Servicios Personales por Pagar a Corto Plazo	40,534.89	0	300,277.89	295,287.20	35,544.20
Acreedores diversos por Pagar a Corto Plazo	1.86	0	1.86	0.00	1.86
Retenciones y Contribuciones por Pagar a Corto Plazo	1,005.20	0	1,008.00	504.00	501.36
<b>Total Otros Pasivos</b>	0	0	0.00	0.00	0.00
<b>Total Deuda y Otros Pasivos</b>	41,541.95	0	301,287.75	295,791.20	36,047.42

"Declaramos bajo protesta de decir verdad que los estados financieros y sus notas son razonablemente correctos y son propiedad del emisor".

**AUTORIZO**



ING. JUAN MARTIN ESPINOZA SOTELO  
COORDINADOR DE CMCOP



CONSEJO MUNICIPAL DE  
CONCERTACION PARA  
LA OBRA PUBLICA  
NOGALES, SONORA.

**ELABORO**



C. PATRICIA MEZA ORTEGA  
AUXILIAR CONTABLE

CONSEJO MUNICIPAL DE CONCERTACION PARA LA OBRA PUBLICA  
DEL AYUNTAMIENTO DE NOGALES, SONORA.



NOGALES

PERIODO AL 31 DE MARZO DEL 2021

CONCILIACION BANCARIA



HSBC CTA. 4010303097.

CONCEPTO	PARCIAL	SALDO
SALDO SEGÚN ESTADO DE CUENTA		\$ 83,730.23
MENOS: CREDITOS DEL BANCO NO CONSIDERADOS		
MAS: DEPOSITOS EN TRANSITO		
MENOS: CHEQUES EN TRANSITO		
<b>No. CHEQUE    FECHA    BENEFICIARIO</b>		
1501        31/03/2021    JUAN MARTIN ESPINOZA SOTELO	\$ 3,137.44	\$ 3,137.44
SALDO SEGÚN LIBROS AL 31 DE MARZO DEL 2021		\$ 80,592.79

OBSERVACIONES:

**AUTORIZO**  
  
ING. JUAN MARTIN ESPINOZA SOTELO  
COORDINADOR DE CMCOP

**ELABORO**  
  
CONSEJO MUNICIPAL DE CONCERTACION PARA LA OBRA PUBLICA  
NOGALES, SONORA  
PATRICIA MEZA ORTEGA  
AUXILIAR CONTABLE





Detalles del estado de cuenta

<b>Información de la cuenta</b> Saldo contable al cierre de 31/03/2021 81,730.23 Saldo disponible al cierre de 31/03/2021 81,730.23 Saldo contable actualizado al 05/04/2021 111.17 79,730.21 Saldo disponible actualizado al 05/04/2021 111.17 Rango de fechas especificado 01/03/2021 to 31/03/2021	
<b>Información de la cuenta</b> CONSEJO MUNICIPAL DE CONCERTACION P 4010303097 HSBC Mexico MXN Mexico Activo Cuenta corriente	

Referencia del Banco	Narrativa adicional	Referencia del cliente	Tipo TRN	Importe del abono	Importe del cargo	Saldo Fecha posterior
209	CGO SPEI RENTA VEHICULO SPEI	0000432859	DEBITO		-1,069.20	76,160.92 01/03/2021
211	NOMINA CONFIANZA 1003218 SPEI	0000365245	CREDITO	9,325.60		85,486.52 10/03/2021
211	NOMINA SINDICATO 1003218 SPEI	0000365548	CREDITO	19,885.40		105,383.92 10/03/2021
209	CGO SPEI IRA DECE MARZO21 SPEI	0000112678	DEBITO		-8,529.60	96,854.32 10/03/2021
209	CGO SPEI IRA DECE MARZO21 SPEI	0000115417	DEBITO		-4,204.60	89,889.72 10/03/2021
209	CGO SPEI IRA DECE MARZO21 SPEI	0000117231	DEBITO		-13,640.80	76,160.92 10/03/2021
211	GASTO OPERATIVO MARZO SPEI	0000497986	CREDITO	26,021.80		102,199.72 11/03/2021
209	TRANS SOL X HSBC/CHET RENTA FEB 2021 SPEI	A2000 09004	DEBITO		-1,512.00	100,678.72 16/03/2021
209	CGO SPEI PAGO HONORARIOS SPEI	0000534628	DEBITO		-4,940.01	95,738.71 16/03/2021



CONSEJO MUNICIPAL DE CONCERTACION PARA LA OBRA PUBLICA NOGALES, SONORA.

ISAF-760dc583-97b9-8003-a96b-1c543154cf5a  
5/8/2021 1:10:39 PM



Detalles del estado de cuenta

Nombre de la cuenta		Información de la cuenta		Saldo contable al cierre De 31/03/2021	81,730.23
Número de cuenta		4010300997		Saldo disponible al cierre De 31/03/2021	81,730.23
Nombre del banco		HSBC Mexico		Saldo contable actualizado al 05/04/2021 11:17	76,730.23
Zona		MXX		Saldo disponible actualizado al 05/04/2021 11:17	76,730.23
País		Mexico		Rango de fechas especificado	
Estado de la cuenta		Activo		01/03/2021 to 31/03/2021	
Tipo de cuenta		Cuenta corriente			

Referencia del Banco	Narrativa adicional	Referencia del cliente	Tipo TRN	Importe del abono	Importe del cargo	Saldo Fecha posterior
209	CGO SPEI RECITA VEHCULO SPEI	0000453839	DEBITO		-1,069.20	76,168.92   01/03/2021
211	NOMINA COMPANZA 1003218 SPEI	0000163245	CREDITO	9,529.60		85,698.52   10/03/2021
211	NOMINA SINDICATO 1003218 SPEI	0000163548	CREDITO	19,885.90		105,584.42   10/03/2021
209	CGO SPEI TRA DECE MARZO21 SPEI	0000112678	DEBITO		-9,529.60	96,054.82   10/03/2021
209	CGO SPEI TRA DECE MARZO21 SPEI	0000115417	DEBITO		-6,244.60	89,809.22   10/03/2021
209	CGO SPEI TRA DECE MARZO21 SPEI	0000117231	DEBITO		-11,940.89	76,168.92   10/03/2021
211	GASTO OPERATIVO MARZO 2103218 SPEI	0000407986	CREDITO	26,021.80		102,190.72   11/03/2021
229	TRANSFER X HSBC-NET RECITA FEB 2021	A2000 09004	DEBITO		-1,512.00	100,678.72   16/03/2021
209	CGO SPEI PAGO HONORARIOS SPEI	0000334628	DEBITO		-4,940.01	95,738.71   16/03/2021



CONSEJO MUNICIPAL DE CONCERTACION PARA LA OBRA PUBLICA NOGALES, SONORA



Detalles del estado de cuenta

**Información de la cuenta**

Nombre de la cuenta: CONSEJO MUNICIPAL DE CONCERTACION P  
 Número de cuenta: 4010303997  
 Nombre del banco: HSBC Mexico  
 Divisa: MXN  
 Tipo de cuenta: Activo  
 Fecha de la cuenta: México  
 Tipo de cuenta: Activo

Saldo contable al cierre De 31/03/2021: 83,730.23  
 Saldo disponible al cierre De 31/03/2021: 83,730.23  
 Saldo contable actualizado al 05/04/2021 11:17: 79,710.23  
 Saldo disponible actualizado al 05/04/2021 11:17: 79,710.23  
 Rango de fechas específicas: 01/03/2021 to 31/03/2021

Referencia del banco	Narrativa adicional	Referencia del cliente	Tipo TRN	Importe del abono	Importe del cargo	Saldo Fecha posterior
1209	CGO SPEI RENTA VEHICULO SPEI	0000452859	DEBITO		-1,069.20	78,168.92 01/03/2021
1211	NOMINA COMPANZA 1003218 SPEI	0000365245	CREDITO	9,525.80		85,698.52 10/03/2021
1211	NOMINA SINDICATO 1003218 SPEI	0000365548	CREDITO	19,885.90		105,583.92 10/03/2021
1209	CGO SPEI TRADUCE MARZO21 SPEI	0900112678	DEBITO		-9,529.60	96,054.32 10/03/2021
1209	CGO SPEI TRADUCE MARZO21 SPEI	0000115417	DEBITO		-6,244.60	89,809.72 09/03/2021
1209	CGO SPEI TRADUCE MARZO21 SPEI	0000117211	DEBITO		-13,140.80	76,168.92 09/03/2021
1211	CALTO OPERATIVO MARCO 1103218 SPEI	0000407986	CREDITO	26,021.80		102,190.72 11/03/2021
1624	TRANSFERENCIA HSBCNET RENTA FEB 2021	AZ080 09004	DEBITO		-1,512.00	100,678.72 16/03/2021
1209	CGO SPEI PAGO HONORARIOS SPEI	0000318628	DEBITO		-8,940.01	95,738.71 16/03/2021



ISAF-760dc583-97b9-8003-a96b-1c543154cf5a  
 5/8/2021 1:10:39 PM



CONSEJO MUNICIPAL DE CONCERTACION PARA LA OBRA PUBLICA  
DEL AYUNTAMIENTO DE NOGALES, SONORA.



NOGALES  
MAYOR DE 1911

CONCILIACION BANCARIA



PERIODO AL 31 DE MARZO DEL 2021

HSBC CTA. 4026634550.

	PARCIAL	SALDO
SALDO SEGÚN ESTADO DE CUENTA		\$ 1,096,830.95
MENOS: DEPOSITO EN EL BANCO NO CONSIDERADO EN LIBROS (DEPOSITO DEL 13/05/19 COMITÉ COBACH NO ENTREGADO EN CMCOP)		\$ 200.00
MENOS: DEPOSITO EN EL BANCO NO CONSIDERADO EN LIBROS (EQUIV. DEL BANCO 17/05/19 ABONO (+) \$40.00 EN DEPOSITO COMITE COBACH)		\$ 40.00
MENOS: CHEQUES EN TRANSITO		
No. CHEQUE    FECHA    BENEFICIARIO		
SALDO SEGÚN LIBROS AL 31 DE MARZO DEL 2021		\$ 2,003,689.93

OBSERVACIONES:

 AUTORIZO ING. JUAN MARTIN ESPINOZA SOTELO COORDINADOR DE CMCOP	 CONSEJO MUNICIPAL DE CONCERTACION PARA LA OBRA PUBLICA NOGALES, SONORA.	 ELABORO C. PATRICIA MEZA ORTEGA AUXILIAR CONTABLE
---	---	---





Detalles del estado de cuenta

**Información de la cuenta**

Numero de la cuenta	4027603450	Saldo disponible al cierre de 11/03/2021	2,003,929.91
Numero de cuenta	HSBC Mexico	Saldo disponible al cierre de 11/03/2021	2,003,929.91
Moneda	México	Saldo promedio acumulado al 11/03/2021	2,003,929.91
Estado de la cuenta	Activa	Saldo promedio actualizado al 11/03/2021	2,003,929.91
Tipos de depósitos	Cuenta corriente	Importe en fecha espejeada	01/03/2021 - 31/03/2021

Referencia del Banco	Narrativa adicional	Referencia del cliente	Tipo TRN	Importe del abono	Importe del cargo	Saldo Fecha posterior
211	PAGO NOGALES FN-GA-022 SPE	000002180	CREDITO	1,600,792.00		2,145,373.45 (04/03/2021)
1053	CHEQUE PAGADO	000134514	DEBITO		-35,239.40	2,110,134.05 (16/03/2021)
1208	CGO SPE IGANTICTO JN SPE	0000159946	DEBITO		-153,834.82	1,956,299.23 (18/03/2021)
1209	CGO SPE ANT ESC SONAHUA SPE	0000162390	DEBITO		-72,934.00	1,883,365.23 (23/03/2021)
1209	CGO SPE ANT TECNICA J SPE	0000381116	DEBITO		-118,703.00	1,764,662.23 (28/03/2021)
1209	CGO SPE ANT ESC JN SPE	0000136534	DEBITO		-204,533.79	1,560,128.44 (01/04/2021)
1213	DEV SPE BYVA BANK OLAFER ANTICIPADO ITN	0000136534	CREDITO	294,533.79		1,854,662.23 (01/04/2021)
1209	CGO SPE ANT ESC JN SPE	0000164086	DEBITO		-48,008.83	1,806,653.40 (05/04/2021)
1213	DEV SPE BYVA BANCOAFER ANT ESC JN SPE	0000164086	CREDITO			1,806,653.40 (05/04/2021)



CONSEJO MUNICIPAL DE CONCILIACIÓN PARA LA CBNA PÚBLICA NOGALES, SONORA.

Escribe aquí para buscar

escaner@cmcop.com\_2 X +

file:///C:/Users/CMICOPNOGALLES/Desktop/ESCANER/escaner@cmcop.com\_20210508\_150922.pdf

2 de 2

Ajustar a la página

Vista de página

— + ↺ ↻

A) Lectura en voz a



Page 2 of 2

Referencia del giro	Narrativa adicional	Referencia del cliente	Tipo TRN	Importe del abono	Importe del cargo	Saldo	Fecha posterior
1206	CGO SPE ANTICIPO ITN SPE	060031888	DEBITO		-281312.79	2,190,426.76	20/03/2021
1206	CGO SPE ANTICIPO INC SPE	060031709	DEBITO		-94,056.81	2,096,369.95	16/03/2021



CONSEJO MUNICIPAL DE  
CONCERTACION PARA  
LA OBRA PUBLICA  
NOGALES, COAHUILA

ISAF-90720621-c84e-5467-c6c1-6665f43b84d1  
5/8/2021 1:36:14 PM

CONSEJO MUNICIPAL DE CONCERTACION PARA LA OBRA PUBLICA DEL AYUNTAMIENTO DE NOGALES, SONORA  
 RELACION ANALITICA DE EFECTIVO  
 AL 31 DE MARZO DEL 2021



DEPENDENCIA	RESPONSABLE	IMPORTE
CMCOP DEL AYUNTAMIENTO	JUAN MARTIN ESPINOZA SOTELO	\$ 5,000.00
<b>TOTAL \$</b>		<b>5,000.00</b>



COMITÉ MUNICIPAL DE  
 CONCERTACION PARA  
 LA OBRA PUBLICA  
 NOGALES, SONORA

ISAF-7ad3e6d4-8956-6c5c-c386-63c0ca776082

5/8/2021 2:04:45 PM

CONSEJO MUNICIPAL DE CONCERTACION PARA LA OBRA PUBLICA DEL AYUNTAMIENTO DE NOGALES, SON.  
 RELACION ANALITICA DE ACREEDORES DIVERSOS  
 AL 31 DE MARZO DEL 2021



NOGALES



NOMBRE	SALDO INICIAL	MOVIMIENTOS		SALDO FINAL
		DEBE	HABER	
MUNICIPIO DE NOGALES	1.45	0.00	0.00	1.45
DIVERSOS	0.00	0.00	0.00	0.00
RETENCIONES I.C.I.C.	0.00	0.00	0.00	0.00
RETENCIONES DE INSP. Y VIGILANCIA	0.41	0.00	0.00	0.41
<b>TOTALES</b>	<b>1.86</b>	<b>0.00</b>	<b>0.00</b>	<b>1.86</b>

ISAF-7ad3e6d4-8956-6c5c-c386-63c0ca776082

5/8/2021 2:04:45 PM



CONSEJO MUNICIPAL DE  
 CONCERTACION PARA  
 LA OBRA PUBLICA  
 NOGALES, SONORA

CONSEJO MUNICIPAL DE CONCERTACION PAR LA OBRA PUBLICA DEL AYUNTAMIENTO DE NOGALES, SON.  
 RELACION ANALITICA DE OTRAS CUENTAS POR PAGAR A CORTO PLAZO  
 AL 31 DE MARZO DEL 2021



NOGALES



NOMBRE	FECHA DEL ULTIMO MOVIMIENTO	SALDO INICIAL	MOVIMIENTOS		SALDO FINAL
			DEBE	HABER	
" NADA QUE MANIFESTAR "					
<b>TOTALES</b>		0.00	0.00	0.00	0.00



ISAF-7ad3e6d4-8956-6c5c-c386-63c0ca776082  
 5/8/2021 2:04:45 PM

CONSEJO MUNICIPAL DE  
 CONCERTACION PARA  
 LA OBRA PUBLICA  
 NOGALES, SONORA