


INSTITUTO MUNICIPAL DE INVESTIGACION Y PLANEACION

ESTADOS FINANCIEROS III TRIMESTRE 2021



ORGANISMO PARAMUNICIPAL

Noviembre 2021



INSTITUTO MUNICIPAL DE INVESTIGACION Y PLANEACION

ORGANISMO PARAMUNICIPAL

Información financiera:

- Estado de Situación Financiera
- Estado de Actividades
- Estado de Variación en la Hacienda Pública.
- Estado de Cambios en la Situación Financiera
- Estado de Flujos de Efectivo
- Informe sobre Pasivos Contingentes
- Notas a los Estados Financieros.
- Estado Analítico del Activo.
- Estado Analítico de la Deuda y Otros Pasivos

Información Presupuestal:


- Estado Analítico de Ingresos
- Estado Analítico del Ejercicio del Presupuesto de Egresos con base en la Clasificación Objeto del Gasto.
- Estado Analítico del Ejercicio del Presupuesto de Egresos con base en la Clasificación Administrativa.
- Estado Analítico del Ejercicio del Presupuesto de Egresos con base en la Clasificación Económica (Por Tipo de Gasto)
- Estado Analítico del Ejercicio del Presupuesto de Egresos con base en la Clasificación Funcional.
- Endeudamiento Neto.
- Intereses de la Deuda.

Información Programática:

- Gasto por Categoría Programática
- Indicadores de Resultados.
- Programas y Proyectos de Inversión.

Anexos:

- Información de los montos efectivamente pagados durante el periodo por concepto de ayudas y subsidios.



INSTITUTO MUNICIPAL DE INVESTIGACION Y PLANEACION


Ley De Disciplina Financiera (LDF)

- Estado de Situación Financiera Detallado –LDF
- Informe Analítico de la Deuda Pública y Otros Pasivos-LDF
- Informa Analítico de Obligaciones Diferentes de Financiamientos – LDF
- Balance Presupuestario- LDF
- Estado Analítico de Ingresos Detallado-LDF
- Estado Analítico del Ejercicio del Presupuesto de Egresos Detallado- LDF (Clasif. Por Objeto del Gasto)
- Estado Analítico del Ejercicio del Presupuesto de Egresos Detallado- LDF Clasif. Administrativa).
- Estado Analítico del Ejercicio del Presupuesto de Egresos Detallado- LDF (Clasif. Funcional)
- Estado Analítico del Ejercicio del Presupuesto de Egresos Detallado- LDF (Clasificación de Servicios Personales por Categoría)

Información Adicional solicitada por el ISAF

- Balanza de Comprobación
- Libro Diario del ejercicio que se presenta (Extraído del Sistema de Contabilidad)
- Libro Mayor del ejercicio que se presenta (Extraído del Sistema de Contabilidad)
- Conciliaciones Bancarias acompañadas de los Estados de Cuenta Bancarios correspondientes:
- Relaciones Analíticas.
- Estado Analítico de Ingresos Detallado.
- Justificación de los Ingresos Detallado.
- Estado Analítico del Ejercicio del Presupuesto de Egresos por Objeto del Gasto (Capitulo y Concepto) detallado.- ISAF
- Justificación de los Egresos por Objeto de Gasto- ISAF
- Copia Certificada del Acuerdo de Aprobación del H. Ayuntamiento del Municipio para la remisión de la información Financiera Trimestral.

INFORMACIÓN
CONTABLE

 INSTITUTO MUNICIPAL DE INVESTIGACIÓN Y PLANEACIÓN DE NOGALES Estado de Situación Financiera Del 01 de Enero al 30 de Septiembre de 2021 (Cifras en Pesos)					
Concepto	2021	2020	Concepto	2021	2020
ACTIVO			PASIVO		
Activo Circulante			Pasivo Circulante		
Efectivo y Equivalentes	303,014.13	93,552.35	Cuentas por Pagar a Corto Plazo	137,490.55	96,680.23
Derechos a Recibir Efectivo o Equivalentes	75,685.44	76,505.06	Documentos por Pagar a Corto Plazo	0	0
Derechos a Recibir Bienes o Servicios	2,532.60	0	Porción a Corto Plazo de la Deuda Pública a Largo Plazo	0	0
Inventarios	0	0	Títulos y Valores a Corto Plazo	0	0
Almacenes	0	0	Pasivos Diferidos a Corto Plazo	0	0
Estimación por Pérdida o Deterioro de Activos Circulantes	0	0	Fondos y Bienes de Terceros en Garantía y/o Administración a Corto Plazo	0	0
Otros Activos Circulantes	0	0	Provisiones a Corto Plazo	0	0
Total de Activos Circulantes	381,232.17	170,057.41	Otros Pasivos a Corto Plazo	0	0
Activo No Circulante			Total de Pasivos Circulantes	137,490.55	96,680.23
Inversiones Financieras a Largo Plazo	0	0	Pasivo No Circulante		
Derechos a Recibir Efectivo o Equivalentes a Largo Plazo	0	0	Cuentas por Pagar a Largo Plazo	0	0
Bienes Inmuebles, Infraestructura y Construcciones en Proceso	472,757.16	436,307.64	Documentos por Pagar a Largo Plazo	0	0
Bienes Muebles	0	0	Deuda Pública a Largo Plazo	0	0
Activos Intangibles	0	0	Pasivos Diferidos a Largo Plazo	0	0
Depreciación, Deterioro y Amortización Acumulada de Bienes	0	0	Fondos y Bienes de Terceros en Garantía y/o Administración a Largo Plazo	0	0
Activos Diferidos	0	0	Provisiones a Largo Plazo	0	0
Estimación por Pérdida o Deterioro de Activos no Circulantes	0	0	Total de Pasivos No Circulantes	0	0
Otros Activos no Circulantes	0	0	Total del Pasivo	137,490.55	96,680.23
Total de Activos No Circulantes	472,757.16	436,307.64	HACIENDA PÚBLICA/PATRIMONIO		
Total del Activo	853,989.33	606,365.05	Hacienda Pública/Patrimonio Contribuido	417,820.01	417,820.01
			Aportaciones	417,820.01	417,820.01
			Donaciones de Capital	0	0
			Actualización de la Hacienda Pública/Patrimonio	0	0
			Hacienda Pública/Patrimonio Generado	298,678.77	91,864.81
			Resultados del Ejercicio (Ahorro/Desahorro)	206,813.96	-5,110.57
			Resultados de Ejercicios Anteriores	91,864.81	96,975.38
			Revalúos	0	0
			Reservas	0	0
			Rectificaciones de Resultados de Ejercicios Anteriores	0	0
			Exceso o Insuficiencia en la Actualización de la Hacienda Pública/Patrimonio	0	0
			Resultado por Posición Monetaria	0	0
			Resultado por Tenencia de Activos no Monetarios	0	0
			Total Hacienda Pública/Patrimonio	716,498.78	509,684.82
			Total del Pasivo y Hacienda Pública/Patrimonio	853,989.33	606,365.05

Bajo protesta de decir verdad declaramos que los Estados Financieros y sus notas, son razonablemente correctos y son responsabilidad del emisor.

ING. ADRIANA OFELIA RUIZ GALEANA
DIRECTORA GENERAL






INSTITUTO MUNICIPAL DE INVESTIGACIÓN Y PLANEACIÓN DE NOGALES

Estado de Actividades
Del 01 de Enero al 30 de Septiembre de 2021
(Cifras en Pesos)

Concepto	2021	2020
INGRESOS Y OTROS BENEFICIOS		
Ingresos de Gestión	59,379.61	53,643.27
Impuestos	0	0
Cuotas y Aportaciones de Seguridad Social	0	0
Contribuciones de Mejoras	0	0
Derechos	0	0
Productos	0.26	0
Aprovechamientos	0	0
Ingresos por Venta de Bienes y Prestación de Servicios	59,379.35	53,643.27
Participaciones, Aportaciones, Convenios, Incentivos Derivados de la Colaboración Fiscal, Fondos Distintos de Aportaciones, Transferencias, Asignaciones, Subsidios y Subvenciones, y Pensiones y Jubilaciones	1,695,621.63	2,309,563.77
Participaciones, Aportaciones, Convenios, Incentivos Derivados de la Colaboración Fiscal y Fondos Distintos de Aportaciones	0.00	0
Transferencias, Asignaciones, Subsidios y Subvenciones, y Pensiones y Jubilaciones	1,695,621.63	2,309,563.77
Otros Ingresos y Beneficios	0	0
Ingresos Financieros	0	0
Incremento por Variación de Inventarios	0	0
Disminución del Exceso de Estimaciones por Pérdida o Deterioro u Obsolescencia	0	0
Disminución del Exceso de Provisiones	0	0
Otros Ingresos y Beneficios Varios	0	0
Total de Ingresos y Otros Beneficios	1,755,001.24	2,363,207.04
GASTOS Y OTRAS PÉRDIDAS		
Gastos de Funcionamiento	1,548,187.28	2,367,118.61
Servicios Personales	1,388,318.93	2,228,569.54
Materiales y Suministros	48,253.84	27,113.44
Servicios Generales	111,614.51	111,435.63
Transferencias, Asignaciones, Subsidios y Otras Ayudas	0	0
Transferencias Internas y Asignaciones al Sector Público	0	0
Transferencias al Resto del Sector Público	0	0
Subsidios y Subvenciones	0	0
Ayudas Sociales	0	0
Pensiones y Jubilaciones	0	0
Transferencias a Fideicomisos, Mandatos y Contratos Análogos	0	0
Transferencias a la Seguridad Social	0	0
Donativos	0	0
Transferencias al Exterior	0	0
Participaciones y Aportaciones	0	0
Participaciones	0	0
Aportaciones	0	0
Convenios	0	0
Intereses, Comisiones y Otros Gastos de la Deuda Pública	0	0
Intereses de la Deuda Pública	0	0
Comisiones de la Deuda Pública	0	0
Gastos de la Deuda Pública	0	0
Costo por Coberturas	0	0
Apoyos Financieros	0	0
Otros Gastos y Pérdidas Extraordinarias	0	0
Estimaciones, Depreciaciones, Deterioros, Obsolescencia y Amortizaciones	0	0
Provisiones	0	0
Disminución de Inventarios	0	0
Aumento por Insuficiencia de Estimaciones por Pérdida o Deterioro u Obsolescencia	0	0
Aumento por Insuficiencia de Provisiones	0	0
Otros Gastos	0	0
Inversión Pública	0.00	1,199.00
Inversión Pública no Capitalizable	0.00	1,199.00
Total de Gastos y Otras Pérdidas	1,548,187.28	2,368,317.61
Resultados del Ejercicio (Ahorro/Desahorro)	206,813.96	-5,110.57

Bajo protesta de decir verdad declaramos que los Estados Financieros y sus notas, son razonablemente correctos y son responsabilidad del emisor.

ING. ADRIANA OFELIA RUIZ GALEANA
DIRECTORA GENERAL



INSTITUTO MUNICIPAL DE INVESTIGACIÓN Y PLANEACIÓN DE NOGALES

Estado de Variación en la Hacienda Pública

Del 01 de Enero al 30 de Septiembre de 2021

(Cifras en Pesos)

Concepto	Hacienda Pública / Patrimonio Contribuido	Hacienda Pública / Patrimonio Generado de Ejercicios Anteriores	Hacienda Pública / Patrimonio Generado del Ejercicio	Exceso o Insuficiencia en la Actualización de la Hacienda Pública / Patrimonio	Total
Hacienda Pública/Patrimonio Contribuido Neto de 2020	417,820.01				417,820.01
Aportaciones	417,820.01				417,820.01
Donaciones de Capital	0				0.00
Actualización de la Hacienda Pública/Patrimonio	0				0.00
Hacienda Pública/Patrimonio Generado Neto de 2020		96,975.38	-5,110.57		91,864.81
Resultados del Ejercicio (Ahorro/Desahorro)			-5,110.57		-5,110.57
Resultados de Ejercicios Anteriores		96,975.38			96,975.38
Revalúos		0			0.00
Reservas		0			0.00
Rectificaciones de Resultados de Ejercicios Anteriores		0			0.00
Exceso o Insuficiencia en la Actualización de la Hacienda Pública/Patrimonio Neto de 2020				0	0
Resultado por Posición Monetaria				0	0
Resultado por Tenencia de Activos no Monetarios				0	0
Hacienda Pública/Patrimonio Neto Final de 2020	417,820.01	96,975.38	-5,110.57	0	509,684.82
Cambios en la Hacienda Pública/Patrimonio Contribuido Neto de 2021	0				0
Aportaciones	0				0
Donaciones de Capital	0				0
Actualización de la Hacienda Pública/Patrimonio	0				0
Variaciones de la Hacienda Pública/Patrimonio Generado Neto de 2021		96,975.38	109,838.58		206,813.96
Resultados del Ejercicio (Ahorro/Desahorro)			201,703.39		201,703.39
Resultados de Ejercicios Anteriores		96,975.38	-91,864.81		5,110.57
Revalúos			0		0
Reservas			0		0
Rectificaciones de Resultados de Ejercicios Anteriores					
Cambios en el Exceso o Insuficiencia en la Actualización de la Hacienda Pública/Patrimonio Neto de 2021				0	0
Resultado por Posición Monetaria				0	0
Resultado por Tenencia de Activos no Monetarios				0	0
Hacienda Pública/Patrimonio Neto Final de 2021	417,820.01	193,950.76	104,728.01	0	716,498.78

Bajo protesta de decir verdad declaramos que los Estados Financieros y sus notas, son razonablemente correctos y son responsabilidad del emisor.

ING. ADRIANA OFELIA RUIZ GALEANA
DIRECTORA GENERAL





INSTITUTO MUNICIPAL DE INVESTIGACIÓN Y PLANEACIÓN DE NOGALES

Estado de Cambios en la Situación Financiera

Del 01 de Enero al 30 de Septiembre de 2021


(Cifras en Pesos)

Concepto	Origen	Aplicación
ACTIVO		
Activo Circulante	819.62	211,994.38
Efectivo y Equivalentes	0	209,461.78
Derechos a Recibir Efectivo o Equivalentes	819.62	0
Derechos a Recibir Bienes o Servicios	0	2,532.60
Inventarios	0	0
Almacenes	0	0
Estimación por Pérdida o Deterioro de Activos Circulantes	0	0
Otros Activos Circulantes	0	0
Activo No Circulante		36,449.52
Inversiones Financieras a Largo Plazo	0	0
Derechos a Recibir Efectivo o Equivalentes a Largo Plazo	0	0
Bienes Inmuebles, Infraestructura y Construcciones en Proceso	0	0
Bienes Muebles	0	36,449.52
Activos Intangibles	0	0
Depreciación, Deterioro y Amortización Acumulada de Bienes	0	0
Activos Diferidos	0	0
Estimación por Pérdida o Deterioro de Activos no Circulantes	0	0
Otros Activos no Circulantes	0	0
PASIVO		
Pasivo Circulante	40,810.32	0.00
Cuentas por Pagar a Corto Plazo	40,810.32	0.00
Documentos por Pagar a Corto Plazo	0	0
Porción a Corto Plazo de la Deuda Pública a Largo Plazo	0	0
Títulos y Valores a Corto Plazo	0	0
Pasivos Diferidos a Corto Plazo	0	0
Fondos y Bienes de Terceros en Garantía y/o Administración a Corto Plazo	0	0
Provisiones a Corto Plazo	0	0
Otros Pasivos a Corto Plazo	0	0
Pasivo No Circulante	0	0
Cuentas por Pagar a Largo Plazo	0	0
Documentos por Pagar a Largo Plazo	0	0
Deuda Pública a Largo Plazo	0	0
Pasivos Diferidos a Largo Plazo	0	0
Fondos y Bienes de Terceros en Garantía y/o Administración a Largo Plazo	0	0
Provisiones a Largo Plazo	0	0
HACIENDA PÚBLICA/PATRIMONIO	206,813.96	0
Hacienda Pública/Patrimonio Contribuido	0	0
Aportaciones	0	0
Donaciones de Capital	0	0
Actualización de la Hacienda Pública/Patrimonio	0	0
Hacienda Pública/Patrimonio Generado	206,813.96	0
Resultados del Ejercicio (Ahorro/ Desahorro)	201,703.39	0
Resultados de Ejercicios Anteriores	5,110.57	0
Revalúos	0	0
Reservas	0	0
Rectificaciones de Resultados de Ejercicios Anteriores	0	0
Exceso o Insuficiencia en la Actualización de la Hacienda Pública/Patrimonio	0	0
Resultado por Posición Monetaria	0	0
Resultado por Tenencia de Activos no Monetarios	0	0
	248,443.90	248,443.90

Bajo protesta de decir verdad declaramos que los Estados Financieros y sus notas, son razonablemente correctos y son responsabilidad del emisor.

ING. ADRIANA OFELIA RUIZ GALEANA
DIRECTORA GENERAL




 INSTITUTO MUNICIPAL DE INVESTIGACIÓN Y PLANEACIÓN DE NOGALES Estado de Flujos de Efectivo Del 01 de Enero al 30 de Septiembre de 2021 (Cifras en Pesos)		
Concepto	2021	2020
Flujos de Efectivo de las Actividades de Operación		
Origen	1,755,001.24	2,363,207.04
Impuestos	0	0
Cuotas y Aportaciones de Seguridad Social	0	0
Contribuciones de Mejoras	0	0
Derechos	0	0
Productos	0.26	0
Aprovechamientos	0	0
Ingresos por Venta de Bienes y Prestación de Servicios	59,379.35	53,643.27
Participaciones, Aportaciones, Convenios, Incentivos Derivados de la Colaboración Fiscal y Fondos Distintos de Aportaciones	0.00	0
Transferencias, Asignaciones, Subsidios y Subvenciones, y Pensiones y Jubilaciones	1,695,621.63	2,309,563.77
Otros Orígenes de Operación	0	0
Aplicación	1,548,187.28	2,368,317.61
Servicios Personales	1,388,318.93	2,228,569.54
Materiales y Suministros	48,253.84	27,113.44
Servicios Generales	111,614.51	111,435.63
Transferencias Internas y Asignaciones al Sector Público	0	0
Transferencias al Resto del Sector Público	0	0
Subsidios y Subvenciones	0	0
Ayudas Sociales	0	0
Pensiones y Jubilaciones	0	0
Transferencias a Fideicomisos, Mandatos y Contratos Análogos	0	0
Transferencias a la Seguridad Social	0	0
Donativos	0	0
Transferencias al Exterior	0	0
Participaciones	0	0
Aportaciones	0	0
Convenios	0	0
Otras Aplicaciones de Operación	0.00	1,199.00
Flujos Netos de Efectivo por Actividades de Operación	206,813.96	-5,110.57
Flujos de Efectivo de las Actividades de Inversión		
Origen	0	0
Bienes Inmuebles, Infraestructura y Construcciones en Proceso	0	0
Bienes Muebles	0	0
Otros Orígenes de Inversión	0	0
Aplicación	38,982.12	0
Bienes Inmuebles, Infraestructura y Construcciones en Proceso	0.00	0
Bienes Muebles	36,449.52	0
Otras Aplicaciones de Inversión	2,532.60	0
Flujos Netos de Efectivo por Actividades de Inversión	-38,982.12	0
Flujos de Efectivo de las Actividades de Financiamiento		
Origen	819.62	0.00
Endeudamiento Neto	0	0
Interno	0	0
Externo	0	0
Otros Orígenes de Financiamiento	819.62	0.00
Aplicación	-40,810.32	0
Servicios de la Deuda	0	0
Interno	0	0
Externo	0	0
Otras Aplicaciones de Financiamiento	-40,810.32	16,015.28
Flujos Netos de Efectivo por Actividades de Financiamiento	41,629.94	-16,015.28
Incremento/Disminución Neta en el Efectivo y Equivalentes al Efectivo	209,461.78	-21,125.85
Efectivo y Equivalentes al Efectivo al Inicio del Ejercicio	93,552.35	114,678.20
Efectivo y Equivalentes al Efectivo al Final del Ejercicio	303,014.13	93,552.35

Bajo protesta de decir verdad declaramos que los Estados Financieros y sus notas, son razonablemente correctos y son responsabilidad del emisor.

ING. ADRIANA OFELIA RUIZ GALEANA
DIRECTORA GENERAL



 INSTITUTO MUNICIPAL DE INVESTIGACION Y PLANEACION DE NOGALES Informe sobre Pasivos Contingentes Del 01 de Enero al 30 de Septiembre de 2021 (Cifras en Pesos)		
CONCEPTO	BREVE DESCRIPCION DEL ASUNTO	IMPORTE ESTIMADO
Ejemplo: Juicios, Garantías, Avals, Costos de planes de pensiones, Jubilaciones, etc.		
"NADA QUE MANIFESTAR"		

Bajo protesta de decir verdad declaramos que los Estados Financieros y sus notas, son razonablemente correctos y son responsabilidad del emisor.



ING. ADRIANA OFELIA RUIZ GALEANA
DIRECTORA GENERAL



Notas a los Estados Financieros al 30 de septiembre de 2021

a) NOTAS DE DESGLOSE

l) NOTAS AL ESTADO DE SITUACIÓN FINANCIERA

Activo

Efectivo y Equivalentes

1. Se informará acerca de los fondos con afectación específica, el tipo y monto de los mismos; de las inversiones financieras se revelará su tipo y monto, su clasificación en corto y largo plazo separando aquéllas que su vencimiento sea menor a 3 meses.



Concepto	30 de septiembre 2021	2020
1111 FONDOS FIJOS	\$ 3,356.31	\$ 1,655.43
1112 BANCOS	\$ 299,657.82	\$ 91,896.92
Suma	\$ 303,014.13	\$ 93,552.35

La cuenta de fondo fijo presenta un saldo de \$3,356.31 (Son tres mil trescientos cincuenta y seis pesos con 31/100 M.N) al 30 de septiembre de 2021.


La cuenta de Bancos presenta un saldo de \$ 299,657.82 (Son doscientos noventa y nueve mil seiscientos cincuenta y siete pesos con 82/100 M.N) al 30 de septiembre de 2021. Dicho saldo conlleva un Flujo de Efectivo positivo.

Derechos a recibir Efectivo y Equivalentes y Bienes o Servicios a Recibir

2. Por tipo de contribución se informará el monto que se encuentre pendiente de cobro y por recuperar de hasta cinco ejercicios anteriores, asimismo se deberán considerar los montos sujetos a algún tipo de juicio con una antigüedad mayor a la señalada y la factibilidad de cobro.
3. Se elaborará, de manera agrupada, los derechos a recibir efectivo y equivalentes, y bienes o servicios a recibir, (excepto cuentas por cobrar de contribuciones o fideicomisos que se encuentran dentro de inversiones financieras, participaciones y aportaciones de capital) en una desagregación por su vencimiento en días a 90, 180, menor o igual a 365 y mayor a 365. Adicionalmente, se informará de las características cualitativas relevantes que le afecten a estas cuentas.

Cuenta	Rubro	30 de septiembre 2021	2020
1122	CUENTAS POR COBRAR A CORTO PLAZO	\$ 75,685.44	\$ 75,685.44
1125	DEUDORES POR ANTICIPOS DE L TESORERÍA A CORTO PLAZO.	\$ 2,532.60	\$ 0
		\$ 78,218.04	\$ 75,685.44

El saldo de cuentas por cobrar corresponde a 6 meses de transferencias que nos adeuda el ayuntamiento a razón de \$ 12,614.24 pesos mensuales del año 2020, El total de deudores por anticipo de proveedor TORRES FLORES ANA MICHELLE, Uniformes para el personal y cubre boca, \$2,533.60 pesos, los cuales se entregaron en el mes de Octubre y se liquidó el total de la factura.



Bienes Disponibles para su Transformación o Consumo (inventarios)

4. Se clasificarán como bienes disponibles para su transformación aquéllos que se encuentren dentro de la cuenta Inventarios. Esta nota aplica para aquellos entes públicos que realicen algún proceso de transformación y/o elaboración de bienes.

En la nota se informará del sistema de costeo y método de valuaciones aplicadas a los inventarios, así como la conveniencia de su aplicación dada la naturaleza de los mismos. Adicionalmente, se revelará el impacto en la información financiera por cambios en el método o sistema.

5. De la cuenta Almacén se informará acerca del método de valuación, así como la conveniencia de su aplicación. Adicionalmente, se revelará el impacto en la información financiera por cambios en el método.

El Instituto no cuenta con almacén de materiales ni genera bienes materiales para consumo.

Inversiones Financieras

6. De la cuenta Inversiones financieras, que considera los fideicomisos, se informará de éstos los recursos asignados por tipo y monto, y características significativas que tengan o puedan tener alguna incidencia en las mismas.
7. Se informará de las inversiones financieras, los saldos de las participaciones y aportaciones de capital.

El Instituto no cuenta con ningún tipo de inversiones financieras.

Bienes Muebles, Inmuebles e Intangibles

8. Se informará de manera agrupada por cuenta, los rubros de Bienes Muebles e Inmuebles, el monto de la depreciación del ejercicio y la acumulada, el método de depreciación, tasas aplicadas y los criterios de aplicación de los mismos. Asimismo, se informará de las características significativas del estado en que se encuentren los activos.
9. Se informará de manera agrupada por cuenta, los rubros de activos intangibles y diferidos, su monto y naturaleza, amortización del ejercicio, amortización acumulada, tasa y método aplicados.

	Nombre de la cuenta	30 de septiembre 2021	2020	
1241	MOBILIARIO Y EQUIPO DE ADMINISTRACIÓN	\$ 472,757.16	\$ 436,307.64	
		\$ 472,757.16	\$ 436,307.64	

Se adquirió una computadora escritorio ensamblada completa Jaguar \$36,449.52 son treinta y seis mil cuatrocientos cuarenta y nueve pesos con 52/100 M.N. Debido a eso se ve un aumento en la cuenta 1241 Mobiliario y equipo de administración.

Estimaciones y Deterioros

10. Se informarán los criterios utilizados para la determinación de las estimaciones; por ejemplo: estimación de cuentas incobrables, estimación de inventarios, deterioro de activos biológicos y cualquier otra que aplique.

Otros Activos

11. De las cuentas de otros activos se informará por tipo circulante o no circulante, los montos totales asociados y sus características cualitativas significativas que les impacten financieramente.

Pasivo²

1. Se elaborará una relación de las cuentas y documentos por pagar en una desagregación por su vencimiento en días a 90, 180, menor o igual a 365 y mayor a 365. Asimismo, se informará sobre la factibilidad del pago de dichos pasivos.
2. Se informará de manera agrupada los recursos localizados en Fondos de Bienes de Terceros en Administración y/o en Garantía a corto y largo plazo, así como la naturaleza de dichos recursos y sus características cualitativas significativas que les afecten o pudieran afectarles financieramente.
3. Se informará de las cuentas de los pasivos diferidos y otros, su tipo, monto y naturaleza, así como las características significativas que les impacten o pudieran impactarles financieramente.

CUENTA	CONCEPTO	30 de septiembre 2021	2020
2100	PASIVO CIRCULANTE	\$ 137,490.55	\$96,680.23
2200	PASIVO NO CIRCULANTE	0.00	\$0

Provisión para Aguinaldo o Gratificación fin de año \$118, 899.70 son ciento diez y ocho mil, ochocientos noventa y nueve pesos con 70/100 M.N.

Acreedores diversos por concepto de reembolso de menos por \$34.47 pesos, Municipio de Nogales, se le deben \$172.88 ciento setenta y dos pesos con 88/100 M.N. TOTAL \$207.35 son doscientos siete pesos con 35/100 M.N.

Retenciones y contribuciones por pagar a corto plazo por \$21,805.28 son veinte y un mil ochocientos cinco pesos con 28/100 M.N. ISR retenidos por \$539.00 son quinientos treinta y nueve pesos 00/100 M.N.

Retenciones por honorarios asimilados por \$3,039.22 son tres mil treinta y nueve pesos con 22/100 M.N

Total Cuentas por Pagar a Corto Plazo **\$137,490.55** son ciento treinta y siete mil cuatrocientos noventa pesos con 55/100 M.N.

II) NOTAS AL ESTADO DE ACTIVIDADES

Ingresos de Gestión

1. De los rubros de impuestos, cuotas y aportaciones de seguridad social, contribuciones de mejoras, derechos, productos, aprovechamientos, y de ingresos por venta de bienes y prestación de servicios, los cuales están armonizados con los rubros del Clasificador por Rubros de Ingresos, se informarán los montos totales y cualquier característica significativa.

Párrafo reformado DOF 27-09-2018

4000-3000-0000-PRODUCTOS				Saldo inicial :
4000-3000-3014-OTROS NO ESPECIFICADOS (DESGLOSAR)				Saldo inicial :
07/Abr/2021	Ingresos	1 BBVA COMPENSACION SPEI	PI 1	0.26
			Total:	0.26

² Con respecto a la información de la deuda pública, ésta se incluye en el informe de deuda pública en la nota 11. "Información sobre la Deuda y el Reporte Analítico de la Deuda" de las notas de Gestión Administrativa.



Participaciones, Aportaciones, Convenios, Incentivos Derivados de la Colaboración Fiscal, Fondos Distintos de Aportaciones, Transferencias, Asignaciones, Subsidios y Subvenciones, y Pensiones y Jubilaciones

Punto adicionado DOF 27-09-2018

- De los rubros de participaciones, aportaciones, convenios, incentivos derivados de la colaboración fiscal, fondos distintos de aportaciones, transferencias, asignaciones, subsidios y subvenciones, y pensiones y jubilaciones, los cuales están armonizados con los rubros del Clasificador por Rubros de Ingresos, se informarán los montos totales y cualquier característica significativa.

Párrafo adicionado DOF 27-09-2018

4000-8000-0000 TRANSFERENCIAS ASIGNACIONES SUBSIDIOS Y OTRAS AYUD					Saldo inicial :
4000-8000-8001 TRANSFERENCIAS Y ASIGNACIONES					Saldo inicial :
08/Ene/2021	Ingresos	2	MPIO NOG SONORA RECURSOS GASTOS ADMINISTRATIVOS	PI 2	19,216.80
08/Ene/2021	Ingresos	4	MPIO NOG SONORA RECURSOS GASTOS ADMINISTRATIVOS	PI 4	9,608.40
15/Ene/2021	Ingresos	5	MPIO NOG SONORA RECURSOS GASTOS ADMINISTRATIVOS	PI 5	19,216.80
29/Ene/2021	Ingresos	8	MPIO NOG SONORA RECURSOS GASTOS ADMINISTRATIVOS	PI 8	19,216.80
15/Feb/2021	Ingresos	2	MPIO NOG SONORA RECURSOS GASTOS ADMINISTRATIVOS	PI 2	19,216.80
26/Feb/2021	Ingresos	5	MPIO NOG SONORA RECURSOS GASTOS ADMINISTRATIVOS	PI 5	19,216.80
12/Mar/2021	Ingresos	3	MPIO NOG SONORA RECURSOS GASTOS ADMINISTRATIVOS	PI 3	19,216.80
30/Mar/2021	Ingresos	8	MPIO NOG SONORA RECURSOS GASTOS ADMINISTRATIVOS	PI 8	19,216.80
15/Abr/2021	Ingresos	5	MPIO NOG SONORA RECURSOS GASTOS ADMINISTRATIVOS	PI 5	19,216.80
30/Abr/2021	Ingresos	10	MPIO NOG SONORA RECURSOS GASTOS ADMINISTRATIVOS	PI 10	19,216.80
04/May/2021	Ingresos	2	MPIO NOG SONORA ENERO GASTOS OPERATIVOS	PI 2	39,067.25
04/May/2021	Ingresos	3	MPIO NOG SONORA FEBRERO GASTOS OPERATIVOS	PI 3	39,067.25
04/May/2021	Ingresos	4	MPIO NOG SONORA MARZO GASTOS OPERATIVOS	PI 4	39,067.25
04/May/2021	Ingresos	5	MPIO NOG SONORA ABRIL GASTOS OPERATIVOS	PI 5	39,067.25
12/May/2021	Ingresos	7	MPIO NOG SONORA MAYO GASTOS OPERATIVOS	PI 7	39,067.25
14/May/2021	Ingresos	8	MPIO NOG SONORA RECURSOS GASTOS ADMINISTRATIVOS	PI 8	12,383.40
28/May/2021	Ingresos	10	MPIO NOG SONORA RECURSOS GASTOS ADMINISTRATIVOS	PI 10	12,383.40
04/Jun/2021	Ingresos	2	MPIO NOG SONORA JUNIO GASTOS OPERATIVOS	PI 2	39,067.25
15/Jun/2021	Ingresos	4	MPIO NOG SONORA RECURSOS GASTOS ADMINISTRATIVOS	PI 4	13,666.80
30/Jun/2021	Ingresos	8	MPIO NOG SONORA RECURSOS GASTOS ADMINISTRATIVOS	PI 8	13,666.80
01/Jul/2021	Ingresos	1	MPIO NOG SONORA JULIO GASTOS OPERATIVOS	PI 1	39,067.25
15/Jul/2021	Ingresos	4	MPIO NOG SONORA RECURSOS GASTOS ADMINISTRATIVOS	PI 4	13,666.80
30/Jul/2021	Ingresos	9	MPIO NOG SONORA RECURSOS GASTOS ADMINISTRATIVOS	PI 9	15,944.60
06/Ago/2021	Ingresos	1	MPIO NOG SONORA AGOSTO GASTOS OPERATIVOS	PI 1	39,067.25
13/Ago/2021	Ingresos	3	MPIO NOG SONORA RECURSOS GASTOS ADMINISTRATIVOS	PI 3	6,833.40
30/Ago/2021	Ingresos	6	MPIO NOG SONORA RECURSOS GASTOS ADMINISTRATIVOS	PI 6	18,565.29
03/Sep/2021	Ingresos	1	MPIO NOG SONORA SEPTIEMBRE GASTOS OPERATIVOS	PI 1	39,067.25
14/Sep/2021	Ingresos	5	MPIO NOG SONORA RECURSOS GASTOS ADMINISTRATIVOS	PI 5	16,801.60
30/Sep/2021	Ingresos	9	MPIO NOG SONORA RECURSOS GASTOS ADMINISTRATIVOS	PI 6	13,219.52
Total:					671,296.46



INSTITUTO MUNICIPAL DE INVESTIGACIÓN Y PLANEACIÓN DE NOGALES



4000-8000-8002 TRANSFERENCIAS Y ASIGNACIONES PARA SERVICIOS PERSO				Saldo inicial :
08/Ene/2021	Ingresos	1 DEPOSITO PARA PAGO DE GRATIFICACION ANUAL	PI 1	51,159.65
08/Ene/2021	Ingresos	3 DEPOSITO PARA PAGO DE NOMINA 1ER DECENA DE ENERO	PI 3	34,384.74
20/Ene/2021	Ingresos	6 DEPOSITO PARA PAGO DE NOMINA 2DA DECENA DE ENERO	PI 6	34,384.74
29/Ene/2021	Ingresos	7 DEPOSITO PARA PAGO DE NOMINA 3ER DECENA DE ENERO	PI 7	37,823.40
10/Feb/2021	Ingresos	1 DEPOSITO PARA PAGO DE NOMINA 1ER DECENA DE FEBRERO	PI 1	34,384.74
19/Feb/2021	Ingresos	3 DEPOSITO PARA PAGO DE NOMINA 2DA DECENA DE FEBRERO	PI 3	34,384.74
26/Feb/2021	Ingresos	4 DEPOSITO PARA PAGO DE NOMINA 3ER DECENA DE FEBRERO	PI 4	34,384.74
10/Mar/2021	Ingresos	2 DEPOSITO PARA PAGO DE NOMINA 1ER DECENA DE MARZO	PI 2	31,884.64
19/Mar/2021	Ingresos	4 DEPOSITO PARA PAGO DE NOMINA 2DA DECENA DE MARZO	PI 4	32,384.90
30/Mar/2021	Ingresos	9 DEPOSITO PARA PAGO DE NOMINA 3ER DECENA DE MARZO	PI 9	29,884.60
09/Abr/2021	Ingresos	4 DEPOSITO PARA PAGO DE NOMINA 1ER DECENA DE ABRIL	PI 4	29,384.54
20/Abr/2021	Ingresos	6 DEPOSITO PARA PAGO DE NOMINA 2DA DECENA DE ABRIL	PI 6	29,384.74
29/Abr/2021	Ingresos	8 DEPOSITO PAGO DE RENUNCIA VOLUNTARIO MA DE LA CRUZ PACHECO	PI 8	10,586.47
30/Abr/2021	Ingresos	9 DEPOSITO PARA PAGO DE NOMINA 3ER DECENA DE ABRIL	PI 9	29,384.94
07/May/2021	Ingresos	6 DEPOSITO PARA PAGO DE NOMINA 1ER DECENA DE MAYO	PI 6	29,384.74
20/May/2021	Ingresos	9 DEPOSITO PARA PAGO DE NOMINA 2DA DECENA DE MAYO	PI 9	29,384.84
28/May/2021	Ingresos	11 DEPOSITO PARA PAGO DE NOMINA 3ER DECENA DE MAYO	PI 11	32,567.71
10/Jun/2021	Ingresos	3 DEPOSITO PARA PAGO DE NOMINA 1ER DECENA DE JUNIO	PI 3	33,931.92
18/Jun/2021	Ingresos	5 DEPOSITO PARA PAGO DE NOMINA 2DA DECENA DE JUNIO	PI 5	33,931.92
30/Jun/2021	Ingresos	7 DEPOSITO PARA PAGO DE NOMINA 3ER DECENA DE JUNIO	PI 7	33,931.92
16/Jul/2021	Ingresos	5 DEPOSITO PARA PAGO PRIMA VACACIONAL	PI 5	8,500.23
16/Jul/2021	Ingresos	6 DEPOSITO PARA PAGO DE NOMINA 1ER DECENA DE JULIO	PI 6	33,931.92
20/Jul/2021	Ingresos	7 DEPOSITO PARA PAGO DE NOMINA 2DA DECENA DE JULIO	PI 7	33,931.92
30/Jul/2021	Ingresos	8 DEPOSITO PARA PAGO DE NOMINA 3ER DECENA DE JULIO	PI 8	33,931.92
10/Ago/2021	Ingresos	2 DEPOSITO PARA PAGO DE NOMINA 1ER DECENA DE AGOSTO	PI 2	33,931.92
20/Ago/2021	Ingresos	4 DEPOSITO PARA PAGO DE NOMINA 2DA DECENA DE AGOSTO	PI 4	35,880.74
30/Ago/2021	Ingresos	5 DEPOSITO PARA PAGO DE NOMINA 3ER DECENA DE AGOSTO	PI 5	39,273.92
10/Sep/2021	Ingresos	3 DEPOSITO PARA PAGO DE NOMINA 1ER DECENA DE SEPTIEMBRE	PI 3	33,931.92
15/Sep/2021	Ingresos	6 PAGO FINIQUITO MA DE LOS ANGELES RODRIGUEZ E.	PI 6	85,670.53
20/Sep/2021	Ingresos	7 DEPOSITO PARA PAGO DE NOMINA 2DA DECENA DE SEPTIEMBRE	PI 7	20,728.53
30/Sep/2021	Ingresos	8 DEPOSITO PARA PAGO DE NOMINA 3ER DECENA DE SEPTIEMBRE	PI 8	17,676.99
Total:				1,024,325.17

Otros Ingresos y Beneficios

4000-9000-9001 PRESTACION DE SERVICIOS TECNICOS				Saldo inicial :
03/Mar/2021	Ingresos	1 F-B398 LA NORIA ZARCA S DE RL DE CV	PI 1	1,834.19
25/Mar/2021	Ingresos	5 F-B404 HELU DESARROLLO E INGENIERIA SA DE CV	PI 5	1,835.00
26/Mar/2021	Ingresos	6 F-B407 CARLOS FAVA LUZANIA	PI 6	253.11
29/Mar/2021	Ingresos	7 F-B408 DESARROLLADORA DE VIVIENDA MARINO Y ASOCIADOS DEL NOROESTE SA	PI 7	1,369.46
07/Abr/2021	Ingresos	2 F-B411 PUBLICO EN GENERAL	PI 2	1,834.19
08/Abr/2021	Ingresos	3 F-B412 VIVECONSA SA DE CV	PI 3	1,834.19
04/May/2021	Ingresos	1 F-B426 EMPRESARIAL LIBRA SUR SA CV	PI 1	1,834.19
04/Jun/2021	Ingresos	1 F-B430 INMOBILIARIA GROEN SA DE CV	PI 1	1,834.19
21/Jun/2021	Ingresos	6 F-B436 VICECONSA SA CV	PI 6	1,834.19
01/Jul/2021	Ingresos	2 F-B440 DEREDESARROLLO RESIDENCIAL SA DE CV	PI 2	1,834.19
09/Jul/2021	Ingresos	3 F-B446 PUBLICO GENERAL	PI 3	658.40
09/Sep/2021	Ingresos	2 F-B460 CONSTRUADE DE SONORA SA DE CV	PI 2	1,834.19
13/Sep/2021	Ingresos	4 F-B462 CONSTRUADE DE SONORA SA DE CV	PI 4	3,179.26
30/Sep/2021	Diario	6 RECLASIFICACION PI 7 23042021	PD 6	37,410.60
Total:				59,379.35

Punto adicionado DOF 27-09-2018

- De los rubros de Ingresos Financieros, Incremento por Variación de Inventarios, Disminución del Exceso de Estimaciones por Pérdida o Deterioro u Obsolescencia, Disminución del Exceso de Provisiones, y de Otros Ingresos y Beneficios Varios, se informarán los montos totales y cualquier característica significativa.

Párrafo reformado DOF 27-09-2018

Al 30 de septiembre se contabilizan como ingresos por venta de bienes por \$59,379.35 pesos 00/100 M.N., mismos que se recibieron hasta el tercer trimestre, Transferencias, Asignaciones, Subsidios y Subvenciones, y Pensiones y Jubilaciones por \$1, 695,621.63 pesos 00/100M.N. Sumando un total de **\$1, 755,001.24 pesos 00/100 M.N.**

SIN TEXTO

SIN TEXTO

Nombre	Apellido	Edad	Sexo	Estado Civil	Ocupación



Gastos y Otras Pérdidas:

1. Explicar aquellas cuentas de gastos de funcionamiento, transferencias, subsidios y otras ayudas, participaciones y aportaciones, otros gastos y pérdidas extraordinarias, así como los ingresos y gastos extraordinarios, que en lo individual representen el 10% o más del total de los gastos.

GASTOS Y OTRAS PÉRDIDAS		
Gastos de Funcionamiento		1,548,187.28
Servicios Personales		1,388,318.93
Materiales y Suministros		48,253.84
Servicios Generales		111,614.51

Total de gastos al tercer trimestre del 2021 es la cantidad de \$ 1, 548,187.28 pesos de gasto operativo y de nómina.

III) NOTAS AL ESTADO DE VARIACIÓN EN LA HACIENDA PÚBLICA

1. Se informará de manera agrupada, acerca de las modificaciones al patrimonio contribuido por tipo, naturaleza y monto.
2. Se informará de manera agrupada, acerca del monto y procedencia de los recursos que modifican al patrimonio generado.

El patrimonio contribuido del Instituto al periodo III trimestre 2021, permanece en \$417,820.01 pesos 00/100 M.N.

El patrimonio generado al periodo III Trimestre 2021, es de \$206,813.96 pesos 00/100 M.N.


Resultado del ejercicio: \$201,703.39 pesos 00/100 M.N.

Resultado de ejercicios anteriores \$ 5,110.57 pesos 00/100 M.N.

IV) NOTAS AL ESTADO DE FLUJOS DE EFECTIVO Numeral reformado DOF 23-12-2020

1. Presentar el análisis de las cifras del periodo actual (20XN) y periodo anterior (20XN-1) del Efectivo y Equivalentes al Efectivo, al Final del Ejercicio del Estado de Flujos de Efectivo, respecto a la composición del rubro de Efectivo y Equivalentes, utilizando el siguiente cuadro:

Concepto	2021	2020
Efectivo	3,356.31	0
Bancos/Tesorería	299,657.82	93,552.35
Bancos/Dependencias y Otros	0	0
Inversiones Temporales (Hasta 3 meses)	0	0
Fondos con Afectación Específica	0	0
Depósitos de Fondos de Terceros en Garantía y/o Administración	0	0
Otros Efectivos y Equivalentes	0	0
Total de Efectivo y Equivalentes	303,014.13	93,552.35



2. Presentar la Conciliación de los Flujos de Efectivo Netos de las Actividades de Operación y los saldos de Resultados del Ejercicio (Ahorro/Desahorro), utilizando el siguiente cuadro:

Concepto	2021	2020
Resultados del Ejercicio Ahorro/Desahorro	206,813.96	-5,110.57
Movimientos de partidas (o rubros) que no afectan al efectivo	0	0
Depreciación	0	0
Amortización	0	0
Incrementos en las provisiones	0	0
Incremento en inversiones producido por revaluación	(0)	(0)
Ganancia/pérdida en venta de bienes muebles, inmuebles e intangibles	(0)	(0)
Incremento en cuentas por cobrar	(0)	(0)
Flujos de Efectivo Netos de las Actividades de Operación	206,813.96	-5,110.57

Los conceptos incluidos en los movimientos de partidas (o rubros) que no afectan al efectivo, que aparecen en el cuadro anterior no son exhaustivos y tienen como finalidad mostrar algunos ejemplos para elaborar este cuadro.

V) CONCILIACIÓN ENTRE LOS INGRESOS PRESUPUESTARIOS Y CONTABLES, ASÍ COMO ENTRE LOS EGRESOS PRESUPUESTARIOS Y LOS GASTOS CONTABLES

La conciliación se presentará atendiendo a lo dispuesto por el Acuerdo por el que se emite el formato de conciliación entre los ingresos presupuestarios y contables, así como entre los egresos presupuestarios y los gastos contables.



INSTITUTO MUNICIPAL DE INVESTIGACIÓN Y PLANEACIÓN DE NOGALES
EGRESOS



INSTITUTO MUNICIPAL DE INVESTIGACIÓN Y PLANEACIÓN DE NOGALES						
Estado Analítico del Ejercicio del Presupuesto de Egresos						
Clasificación por Objeto del Gasto (Capítulo y Concepto)						
Del 01 de Enero al 30 de Septiembre de 2021						
Concepto	Egresos					Subejercicio
	Aprobado	Ampliaciones/ (Reducciones)	Modificado	Devengado	Pagado	
	1	2	3 = (1 + 2)	4	5	
Servicios Personales	2,470,619.67	-24,000.00	2,446,619.67	1,388,318.93	1,388,318.93	1,058,300.74
Remuneraciones al Personal de Carácter Permanente	1,392,508.63	43,000.00	1,435,508.63	885,257.09	885,257.09	550,251.54
Remuneraciones al Personal de Carácter Transitorio	594,295.55	-150,000.00	444,295.55	302,904.60	302,904.60	141,390.95
Remuneraciones Adicionales y Especiales	197,526.49	107,000.00	304,526.49	200,157.24	200,157.24	104,369.25
Seguridad Social	261,289.00	0.00	261,289.00	0.00	0.00	261,289.00
Otras Prestaciones Sociales y Económicas	25,000.00	-24,000.00	1,000.00	0.00	0.00	1,000.00
Previsiones	0.00	0.00	0.00	0.00	0.00	0.00
Pago de Estímulos a Servidores Públicos	0.00	0.00	0.00	0.00	0.00	0.00
Materiales y Suministros	170,292.23	-20,000.00	150,292.23	48,253.84	48,253.84	102,038.39
Materiales de Administración, Emisión de Documentos y Artículos Oficiales	91,676.15	-2,000.00	89,676.15	26,964.91	26,964.91	62,711.24
Alimentos y Utensilios	6,777.25	2,000.00	8,777.25	4,954.49	4,954.49	3,822.76
Materias Primas y Materiales de Producción y Comercialización	0.00	0.00	0.00	0.00	0.00	0.00
Materiales y Artículos de Construcción y de Reparación	0.00	0.00	0.00	0.00	0.00	0.00
Productos Químicos, Farmacéuticos y de Laboratorio	0.00	0.00	0.00	0.00	0.00	0.00
Combustibles, Lubricantes y Aditivos	45,543.10	-20,000.00	25,543.10	16,207.44	16,207.44	9,335.66
Vestuario, Blancos, Prendas de Protección y Artículos Deportivos	5,150.71	0.00	5,150.71	0.00	0.00	5,150.71
Materiales y Suministros Para Seguridad	0.00	0.00	0.00	0.00	0.00	0.00
Herramientas, Refacciones y Accesorios Menores	21,145.02	0.00	21,145.02	127.00	127.00	21,018.02
Servicios Generales	267,895.34	-10,000.00	257,895.34	111,614.51	111,614.51	146,280.83
Servicios Básicos	10,741.23	0.00	10,741.23	849.00	849.00	9,892.23
Servicios de Arrendamiento	25,755.00	0.00	25,755.00	15,800.65	15,800.65	9,954.35
Servicios Profesionales, Científicos, Técnicos y Otros Servicios	117,898.17	0.00	117,898.17	78,894.60	78,894.60	39,003.57
Servicios Financieros, Bancarios y Comerciales	20,001.08	0.00	20,001.08	6,597.62	6,597.62	13,403.46
Servicios de Instalación, Reparación, Mantenimiento y Conservación	12,359.54	0.00	12,359.54	5,537.20	5,537.20	6,822.34
Servicios de Comunicación Social y Publicidad	3,970.13	0.00	3,970.13	0.00	0.00	3,970.13
Servicios de Traslado y Váticos	55,049.26	-10,000.00	45,049.26	2,356.04	2,356.04	42,693.22
Servicios Oficiales	22,120.93	-1,000.00	21,120.93	1,393.40	1,393.40	19,727.53
Otros Servicios Generales	0.00	1,000.00	1,000.00	186.00	186.00	814.00
Transferencias, Asignaciones, Subsidios y Otras Ayudas	10,843.60	0.00	10,843.60	0.00	0.00	10,843.60
Transferencias Internas y Asignaciones al Sector Público	0.00	0.00	0.00	0.00	0.00	0.00
Transferencias al Resto del Sector Público	0.00	0.00	0.00	0.00	0.00	0.00
Subsidios y Subvenciones	0.00	0.00	0.00	0.00	0.00	0.00
Ayudas Sociales	10,843.60	0.00	10,843.60	0.00	0.00	10,843.60
Pensiones y Jubilaciones	0.00	0.00	0.00	0.00	0.00	0.00
Transferencias a Fideicomisos, Mandatos y Otros Análogos	0.00	0.00	0.00	0.00	0.00	0.00
Transferencias a la Seguridad Social	0.00	0.00	0.00	0.00	0.00	0.00
Donativos	0.00	0.00	0.00	0.00	0.00	0.00
Transferencias al Exterior	0.00	0.00	0.00	0.00	0.00	0.00
Bienes Muebles, Inmuebles e Intangibles	19,775.80	54,000.00	73,775.80	36,449.52	36,449.52	37,326.28
Mobiliario y Equipo de Administración	13,269.64	60,000.00	73,269.64	36,449.52	36,449.52	36,820.12
Mobiliario y Equipo Educativo y Recreativo	0.00	0.00	0.00	0.00	0.00	0.00
Equipo e Instrumental Médico y de Laboratorio	0.00	0.00	0.00	0.00	0.00	0.00
Vehículos y Equipo de Transporte	0.00	0.00	0.00	0.00	0.00	0.00
Equipo de Defensa y Seguridad	0.00	0.00	0.00	0.00	0.00	0.00
Maquinaria, Otros Equipos y Herramientas	6,506.16	-6,000.00	506.16	0.00	0.00	506.16
Total del Gasto	2,939,426.64	0.00	2,939,426.64	1,584,636.80	1,584,636.80	1,354,789.84

INSTITUTO MUNICIPAL DE INVESTIGACIÓN Y PLANEACIÓN DE NOGALES
INGRESOS



INSTITUTO MUNICIPAL DE INVESTIGACIÓN Y PLANEACIÓN DE NOGALES						
Estado Analítico de Ingresos						
Del 01 de Enero al 30 de Septiembre de 2021						
Rubro de Ingresos	Ingreso					Diferencia
	Estimado	Ampliaciones y Reducciones	Modificado	Devengado	Recaudado	
	-1	-2	(3= 1 + 2)	-4	-5	
Impuestos	0	0	0	0	0	0
Cuotas y Aportaciones de Seguridad Social	0	0	0	0	0	0
Contribuciones de Mejoras	0	0	0	0	0	0
Derechos	0	0	0	0	0	0
Productos	0	0.26	0.26	0.26	0.26	0.26
Aprovechamientos	0	0	0	0	0	0
Ingresos por Venta de Bienes, Prestación de Servicios y Otros Ingresos	2,559.45	-0.26	2,559.19	59,379.35	59,379.35	56,819.90
Participaciones, Aportaciones, Convenios, Incentivos Derivados de la Colaboración Fiscal y Fondos Distintos de Aportaciones	0	0	0	0	0	0
Transferencias, Asignaciones, Subsidios y Subvenciones, y Pensiones y Jubilaciones	2,936,867.19	0.00	2,936,867.19	1,695,621.63	1,695,621.63	-1,241,245.56
Ingresos Derivados de Financiamientos	0	0	0	0	0	0
Total	2,939,426.64	0.00	2,939,426.64	1,755,001.24	1,755,001.24	-1,184,425.40
				Ingresos excedentes		

b) NOTAS DE MEMORIA (CUENTAS DE ORDEN)

Las cuentas de orden se utilizan para registrar movimientos de valores que no afecten o modifiquen el balance del ente contable, sin embargo, su incorporación en libros es necesaria con fines de recordatorio contable, de control y en general sobre los aspectos administrativos, o bien, para consignar sus derechos o responsabilidades contingentes que puedan, o no, presentarse en el futuro.

Las cuentas que se manejan para efectos de estas Notas son las siguientes:

Cuentas de Orden Contables y Presupuestarias:

Contables:

- Valores
- Emisión de obligaciones
- Avales y garantías
- Juicios
- Contratos para Inversión Mediante Proyectos para Prestación de Servicios (PPS) y Similares
- Bienes concesionados o en comodato

Presupuestarias:

Cuentas de ingresos \$2,939,426.64 pesos

Cuentas de egresos \$2,939,426.64 pesos

Se informará, de manera agrupada, en las Notas a los Estados Financieros las cuentas de orden contables y cuentas de orden presupuestario, considerando al menos lo siguiente:

Párrafo reformado DOF 27-09-2018

1. Los valores en custodia de instrumentos prestados a formadores de mercado e instrumentos de crédito recibidos en garantía de los formadores de mercado u otros.

ISAF-2e4af93d-b16b-14dd-540d-6c10b884cc10

11/11/2021 4:01:48 PM

2. Por tipo de emisión de instrumento: monto, tasa y vencimiento.
3. Los contratos firmados de construcciones por tipo de contrato.
4. El avance que se registra en las cuentas de orden presupuestarias, previo al cierre presupuestario de cada periodo que se reporte.

Numeral adicionado DOF 27-09-2018

c) NOTAS DE GESTIÓN ADMINISTRATIVA

1. Introducción

Los Estados Financieros de los entes públicos, proveen de información financiera a los principales usuarios de la misma, al Congreso y a los ciudadanos.

El objetivo del presente documento es la revelación del contexto y de los aspectos económicos-financieros más relevantes que influyeron en las decisiones del período, y que deberán ser considerados en la elaboración de los estados financieros para la mayor comprensión de los mismos y sus particularidades.

De esta manera, se informa y explica la respuesta del gobierno a las condiciones relacionadas con la información financiera de cada periodo de gestión; además, de exponer aquellas políticas que podrían afectar la toma de decisiones en periodos posteriores.

El Instituto continúa trabajando bajo condiciones financieras y presupuestales adversas ya que del presupuesto que por decreto le debería de corresponder (1.25 % del Presupuesto de Egresos para el H. Ayuntamiento), no sólo no llega al 0.2%, sino que sus recursos aprobados, no se le ministran con oportunidad.

2. Panorama Económico y Financiero

Se informará sobre las principales condiciones económico- financieras bajo las cuales el ente público estuvo operando; y las cuales influyeron en la toma de decisiones de la administración; tanto a nivel local como federal.

Como se establece en líneas arriba la falta de recursos, limita grandemente el cumplimiento de las metas, ya que existen metas que se tienen que desarrollar, como lo son: El Mapa de Riesgos, La Fotografía Área, la Conversión del programa de desarrollo urbano del Centro de Población de Nogales, a Zona Metropolitana Transfronteriza.

No obstante, se continúan las gestiones en busca de un mejor panorama económico y financiero para la Institución.

3. Autorización e Historia


Se informará sobre:

- a) 07 de julio del 2009
- b) Principales cambios en su estructura.

4. Organización y Objeto Social

Se informará sobre:

- 1) Establecer continuidad de los procesos de planeación.
- 2) Auxiliar a la autoridad municipal competente en materia de desarrollo urbano en la realización de sus funciones.
- 3) Dotar de procesos de planeación y programación eficientes mediante una estructura técnico-operativa capaz de conducir el desarrollo urbano a través de la planeación Institucionalizada.
- 4) Proyectar y proponer el sistema normativo del desarrollo urbano municipal.
- 5) Proponer los criterios técnicos para el control urbano.
- 6) Proponer los criterios de planeación y programación de acciones municipales.
- 7) Elaborar, evaluar y proponer al Ayuntamiento la actualización y modificación de los instrumentos locales de planeación cuando el desarrollo urbano y las condiciones socio-económicas así lo requieran.



INSTITUTO MUNICIPAL DE INVESTIGACIÓN Y PLANEACIÓN DE NOGALES

- 8) Generar estudios y proyectos urbanos de apoyo a los programas municipales.
- 9) Crear, actualizar y administrar el banco municipal de información estadística básica.
- 10) Generar los instrumentos de investigación estadística y de actualización cartográfica y administrar el sistema de información geográfica municipal.
- 11) Elaborar estudios urbanos y regionales.

Régimen Jurídico

Organismo descentralizado municipal. Inscrito como Persona Moral con fines no lucrativos.

Consideraciones fiscales:

1. Inscripción en el Registro Federal de Contribuyentes.
2. Expedir comprobantes fiscales.
3. Llevar contabilidad desde el inicio de tus operaciones tal y como lo establece el Código Fiscal.
4. Presentar declaraciones mensuales y declaraciones informativas.
5. Cumplir con otras obligaciones fiscales.
6. Mantener actualizados tus datos en el RFC.

5. Bases de Preparación de los Estados Financieros

Se informará sobre:

- a) Si se ha observado la normatividad emitida por el CONAC y las disposiciones legales aplicables.
- b) La normatividad aplicada para el reconocimiento, valuación y revelación de los diferentes rubros de la información financiera, así como las bases de medición utilizadas para la elaboración de los estados financieros; por ejemplo: costo histórico, valor de realización, valor razonable, valor de recuperación o cualquier otro método empleado y los criterios de aplicación de los mismos.
- c) Postulados básicos.
- d) Normatividad supletoria. En caso de emplear varios grupos de normatividades (normatividades supletorias), deberá realizar la justificación razonable correspondiente, su alineación con los PBCG y a las características cualitativas asociadas descritas en el MCCG (documentos publicados en el Diario Oficial de la Federación, agosto 2009).
- e) Para las entidades que por primera vez estén implementando la base devengado de acuerdo a la Ley de Contabilidad, deberán:
 - Revelar las nuevas políticas de reconocimiento;
 - Su plan de implementación;
 - Revelar los cambios en las políticas, la clasificación y medición de las mismas, así como su impacto en la información financiera, y
 - Presentar los últimos estados financieros con la normatividad anteriormente utilizada con las nuevas políticas para fines de comparación en la transición a la base devengada.

Otra derivación de la falta de recursos económicos, técnicos y humanos, ha incidido para qué a la fecha el Instituto no haya podido implementar el Sistema Automatizado de Administración y Contabilidad Gubernamental. Por lo que en este ejercicio fiscal se contó con la asistencia de Despacho Contable Privado para el procesamiento de datos. Ya se tomó el curso con SAGNET, para implementarse en el año 2022.



6. Políticas de Contabilidad Significativas

Se informará sobre:

- a) Actualización: se informará del método utilizado para la actualización del valor de los activos, pasivos y Hacienda Pública/Patrimonio y las razones de dicha elección. Así como informar de la desconexión o reconexión inflacionaria.
- b) Informar sobre la realización de operaciones en el extranjero y de sus efectos en la información financiera gubernamental.
- c) Método de valuación de la inversión en acciones de Compañías subsidiarias no consolidadas y asociadas.
- d) Sistema y método de valuación de inventarios y costo de lo vendido.
- e) Beneficios a empleados: revelar el cálculo de la reserva actuarial, valor presente de los ingresos esperados comparado con el valor presente de la estimación de gastos tanto de los beneficiarios actuales como futuros.
- f) Provisiones: objetivo de su creación, monto y plazo.
- g) Reservas: objetivo de su creación, monto y plazo.
- h) Cambios en políticas contables y corrección de errores junto con la revelación de los efectos que se tendrá en la información financiera del ente público, ya sea retrospectivos o prospectivos.
- i) Reclasificaciones: se deben revelar todos aquellos movimientos entre cuentas por efectos de cambios en los tipos de operaciones.
- j) Depuración y cancelación de saldos.

7. Posición en Moneda Extranjera y Protección por Riesgo Cambiario

Se informará sobre:

No se realizaron actualizaciones en el periodo.

No se realizaron operaciones en el extranjero.

No se cuenta con inventarios.

No se cuenta se cuenta con Beneficios a empleados.

No se realizan provisiones.

No se cuenta con reservas.

No se han realizado cambios contables.

8. Reporte Analítico del Activo

El mobiliario y equipo con que cuenta la Institución está completamente depreciado.

No existen movimientos que afecten el activo.

No se ha realizado ningún desmantelamiento.


No hay inversiones en gastos capitalizados.

No existen inversiones en valores.

No aplican el resto de los numerales.

Adicionalmente, se deben incluir las explicaciones de las principales variaciones en el activo, en cuadros comparativos como sigue:

- a) Inversiones en valores.
- b) Patrimonio de Organismos descentralizados de Control Presupuestario Indirecto.
- c) Inversiones en empresas de participación mayoritaria.



INSTITUTO MUNICIPAL DE INVESTIGACIÓN Y PLANEACIÓN DE NOGALES

- d) Inversiones en empresas de participación minoritaria.
- e) Patrimonio de organismos descentralizados de control presupuestario directo, según corresponda.

9. Fideicomisos, Mandatos y Análogos

Se deberá informar:

- a) Por ramo administrativo que los reporta.
- b) Enlistar los de mayor monto de disponibilidad, relacionando aquéllos que conforman el 80% de las disponibilidades.

“Nada que manifestar”

10. Reporte de la Recaudación

- a) Análisis del comportamiento de la recaudación correspondiente al ente público o cualquier tipo de ingreso, de forma separada los ingresos locales de los federales.
- b) Proyección de la recaudación e ingresos en el mediano plazo.

“Nada que manifestar”

11. Información sobre la Deuda y el Reporte Analítico de la Deuda

- a) Utilizar al menos los siguientes indicadores: deuda respecto al PIB y deuda respecto a la recaudación tomando, como mínimo, un período igual o menor a 5 años.
- b) Información de manera agrupada por tipo de valor gubernamental o instrumento financiero en la que se consideren intereses, comisiones, tasa, perfil de vencimiento y otros gastos de la deuda.

“Nada que manifestar”

12. Calificaciones otorgadas

Informar, tanto del ente público como cualquier transacción realizada, que haya sido sujeta a una calificación crediticia.

“Nada que manifestar”

13. Proceso de Mejora

Se informará de:

- a) Principales Políticas de control interno.
- b) Medidas de desempeño financiero, metas y alcance.

“Nada que manifestar”

14. Información por Segmentos

Cuando se considere necesario se podrá revelar la información financiera de manera segmentada debido a la diversidad de las actividades y operaciones que realizan los entes públicos, ya que la misma proporciona información acerca de las diferentes actividades operativas en las cuales participa, de los productos o servicios que maneja, de las diferentes áreas geográficas, de los grupos homogéneos con el objetivo de entender el desempeño del ente, evaluar mejor los riesgos y beneficios del mismo, y entenderlo como un todo y sus partes integrantes.

Consecuentemente, esta información contribuye al análisis más preciso de la situación financiera, grados y fuentes de riesgo y crecimiento potencial de negocio.



“Nada que manifestar”

15. Eventos Posteriores al Cierre

El ente público informará el efecto en sus estados financieros de aquellos hechos ocurridos en el período posterior al que informa, que proporcionan mayor evidencia sobre eventos que le afectan económicamente y que no se conocían a la fecha de cierre.

“Nada que manifestar”

16. Partes Relacionadas

Se debe establecer por escrito que no existen partes relacionadas que pudieran ejercer influencia significativa sobre la toma de decisiones financieras y operativas.

“Nada que manifestar”

17. Responsabilidad Sobre la Presentación Razonable de la Información Contable

La Información Contable deberá estar firmada en cada página de la misma e incluir al final la siguiente leyenda: “Bajo protesta de decir verdad declaramos que los Estados Financieros y sus notas, son razonablemente correctos y son responsabilidad del emisor”. Lo anterior, no será aplicable para la información contable consolidada.

Se encuentran firmada por la Directora General la información contable.

Los Estados Financieros de los entes públicos, proveen de información financiera a los principales usuarios de la misma, al Congreso y a los ciudadanos.

El objetivo del presente documento es la revelación del contexto y de los aspectos económicos-financieros más relevantes que influyeron en las decisiones del período, y que deberán ser considerados en la elaboración de los estados financieros para la mayor comprensión de los mismos y sus particularidades.

De esta manera, se informa y explica la respuesta del gobierno a las condiciones relacionadas con la información financiera de cada período de gestión; además, de exponer aquellas políticas que podrían afectar la toma de decisiones en períodos posteriores.

Bajo protesta de decir verdad declaramos que los Estados Financieros y sus notas, son razonablemente correctos y son responsabilidad del emisor.



**ING. ADRIANA OFELIA RUIZ GALEANA
DIRECTORA INTERINA
INSTITUTO MUNICIPAL DE INVESTIGACIÓN Y PLANEACIÓN DE NOGALES**



ORGANISMO PARAMUNICIPAL: INSTITUTO MUNICIPAL DE INVESTIGACIÓN Y PLANEACION DE NOGALES

Estado Analítico del Activo
Del 01 de Enero al 30 de Septiembre de 2021
(Cifras en Pesos)

O.P. 5

Concepto	Saldo Inicial 1	Cargos del Periodo 2	Abonos del Periodo 3	Saldo Final 4 (1+2-3)	Variación del Periodo (4-1)
ACTIVO	\$ 606,365.05	\$ 1,846,346.21	\$ 1,598,721.93	\$ 853,989.33	\$ 247,624.28
Activo Circulante	\$ 170,057.41	\$ 1,809,896.69	\$ 1,598,721.93	\$ 381,232.17	\$ 211,174.76
Efectivo y Equivalentes	\$ 93,552.35	\$ 1,788,739.33	\$ 1,579,277.55	\$ 303,014.13	\$ 209,461.78
Derechos a Recibir Efectivo o Equivalentes	\$ 76,505.06	\$ 400.00	\$ 1,219.62	\$ 75,685.44	\$ 819.62
Derechos a Recibir Bienes o Servicios	\$ -	\$ 20,757.36	\$ 18,224.76	\$ 2,532.60	\$ 2,532.60
Inventarios	\$ -	\$ -	\$ -	\$ -	\$ -
Almacenes	\$ -	\$ -	\$ -	\$ -	\$ -
Estimación por Pérdida o Deterioro de Activos Circulantes	\$ -	\$ -	\$ -	\$ -	\$ -
Otros Activos Circulantes	\$ -	\$ -	\$ -	\$ -	\$ -
Activo No Circulante	\$ 436,307.64	\$ 36,449.52	\$ -	\$ 472,757.16	\$ 36,449.52
Inversiones Financieras a Largo Plazo	\$ -	\$ -	\$ -	\$ -	\$ -
Derechos a Recibir Efectivo o Equivalentes a Largo Plazo	\$ -	\$ -	\$ -	\$ -	\$ -
Bienes Inmuebles, Infraestructura y Construcciones en Proceso	\$ -	\$ -	\$ -	\$ -	\$ -
Bienes Muebles	\$ 436,307.64	\$ 36,449.52	\$ -	\$ 472,757.16	\$ -
Activos Intangibles	\$ -	\$ -	\$ -	\$ -	\$ -
Depreciación, Deterioro y Amortización Acumulada de Bienes	\$ -	\$ -	\$ -	\$ -	\$ -
Activos Diferidos	\$ -	\$ -	\$ -	\$ -	\$ -
Estimación por Pérdida o Deterioro de Activos no Circulantes	\$ -	\$ -	\$ -	\$ -	\$ -
Otros Activos no Circulantes	\$ -	\$ -	\$ -	\$ -	\$ -

Bajo protesta de decir verdad declaramos que los Estados Financieros y sus notas, son razonablemente correctos y son responsabilidad del emisor.

ING. ADRIANA OFELIA RUIZ GALEANA
DIRECTORA GENERAL





INSTITUTO MUNICIPAL DE INVESTIGACIÓN Y PLANEACIÓN DE NOGALES

Estado Análítico de la Deuda y Otros Pasivos

Del 01 de Enero al 30 de Septiembre de 2021

(Cifras en Pesos)

O.P. 11

Denominación de las Deudas	Moneda de Contratación	Institución o País Acreedor	Saldo Inicial del Periodo	Saldo Final del Periodo
DEUDA PÚBLICA				
Corto Plazo	Peso	México	0	0
Deuda Interna				
Instituciones de Crédito	Peso	México	0	0
Títulos y Valores	Peso	México	0	0
Arrendamientos Financieros	Peso	México	0	0
Deuda Externa	Peso	México	0	0
Organismos Financieros Internacionales	Peso	México	0	0
Deuda Bilateral	Peso	México	0	0
Títulos y Valores	Peso	México	0	0
Arrendamientos Financieros	Peso	México	0	0
Subtotal de Deuda Pública a Corto Plazo	Peso	México	0	0
Largo Plazo	Peso	México	0	0
Deuda Interna	Peso	México	0	0
Instituciones de Crédito	Peso	México	0	0
Títulos y Valores	Peso	México	0	0
Arrendamientos Financieros	Peso	México	0	0
Deuda Externa	Peso	México	0	0
Organismos Financieros Internacionales	Peso	México	0	0
Deuda Bilateral	Peso	México	0	0
Títulos y Valores	Peso	México	0	0
Arrendamientos Financieros	Peso	México	0	0
Subtotal de Deuda Pública a Largo Plazo	Peso	México	0	0
Total de Otros Pasivos	Peso	México	96,680.23	137,490.55
Total de Deuda Pública y Otros Pasivos	Peso	México	96,680.23	137,490.55

Bajo protesta de decir verdad declaramos que los Estados Financieros y sus notas, son razonablemente correctos y son responsabilidad del emisor.

ING. ADRIANA OFELIA RUIZ GALEANA
DIRECTORA GENERAL



INFORMACIÓN

PRESUPUESTAL

INSTITUTO MUNICIPAL DE INVESTIGACIÓN Y PLANEACIÓN DE NOGALES

Estado Analítico de Ingresos

Del 01 de Enero al 30 de Septiembre de 2021

Rubro de Ingresos	Ingreso					Diferencia (6= 5 - 1)
	Estimado	Ampliaciones y Reducciones	Modificado	Devengado	Recaudado	
	-1	-2	(3= 1 + 2)	-4	-5	
Impuestos	0	0	0	0	0	0
Cuotas y Aportaciones de Seguridad Social	0	0	0	0	0	0
Contribuciones de Mejoras	0	0	0	0	0	0
Derechos	0	0	0	0	0	0
Productos	0	0.26	0.26	0.26	0.26	0.26
Aprovechamientos	0	0	0	0	0	0
Ingresos por Venta de Bienes, Prestación de Servicios y Otros Ingresos	2,559.45	-0.26	2,559.19	59,379.35	59,379.35	56,819.90
Participaciones, Aportaciones, Convenios, Incentivos Derivados de la Colaboración Fiscal y Fondos Distintos de Aportaciones	0	0	0	0	0	0
Transferencias, Asignaciones, Subsidios y Subvenciones, y Pensiones y Jubilaciones	2,936,867.19	0.00	2,936,867.19	1,695,621.63	1,695,621.63	-1,241,245.56
Ingresos Derivados de Financiamientos	0	0	0	0	0	0
Total	2,939,426.64	0.00	2,939,426.64	1,755,001.24	1,755,001.24	-1,184,425.40

Estado Analítico de Ingresos Por Fuente de Financiamiento	Ingreso					Diferencia (6= 5 - 1)
	Estimado	Ampliaciones y Reducciones	Modificado	Devengado	Recaudado	
	-1	-2	(3= 1 + 2)	-4	-5	
Ingresos del Poder Ejecutivo Federal o Estatal y de los Municipios	0	0	0	0	0	0
Impuestos	0	0	0	0	0	0
Cuotas y Aportaciones de Seguridad Social	0	0	0	0	0	0
Contribuciones de Mejoras	0	0	0	0	0	0
Derechos	0	0	0	0	0	0
Productos ^[1]	0	0	0	0	0	0
Aprovechamientos ^[2]	0	0	0	0	0	0
Participaciones, Aportaciones, Convenios, Incentivos Derivados de la Colaboración Fiscal y Fondos Distintos de Aportaciones	0	0	0	0	0	0
Transferencias, Asignaciones, Subsidios y Subvenciones, y Pensiones y Jubilaciones	0	0	0	0	0	0
Ingresos de los Entes Públicos de los Poderes Legislativo y Judicial, de los Órganos Autónomos y del Sector Paraestatal o Paramunicipal, así como de las Empresas Productivas del Estado	2,939,426.64	-0.26	2,939,426.64	1,755,001.24	1,755,001.24	-1,184,425.40
Cuotas y Aportaciones de Seguridad Social	0	0	0	0	0	0
Productos ¹	0	0.26	0.26	0.26	0.26	0.26
<u>Ingresos por Venta de Bienes, Prestación de Servicios y Otros Ingresos</u> ^[3]	2,559.45	-0.26	2,559.19	59,379.35	59,379.35	56,819.90
Transferencias, Asignaciones, Subsidios y Subvenciones, y Pensiones y Jubilaciones	2,936,867.19	0	2,936,867.19	1,695,621.63	1,695,621.63	-1,241,245.56
Ingresos Derivados de Financiamientos	0	0	0	0	0	0
Ingresos Derivados de Financiamientos	0	0	0	0	0	0
Total	2,939,426.64	0.00	2,939,426.64	1,755,001.24	1,755,001.24	-1,184,425.40



INSTITUTO MUNICIPAL DE INVESTIGACIÓN Y PLANEACIÓN DE NOGALES						
Estado Analítico del Ejercicio del Presupuesto de Egresos						
Clasificación por Objeto del Gasto (Capítulo y Concepto)						
Del 01 de Enero al 30 de Septiembre de 2021						
Concepto	Egresos					Subejercicio
	Aprobado	Ampliaciones/ (Reducciones)	Modificado	Devengado	Pagado	
	1	2	3 = (1 + 2)	4	5	
Servicios Personales	2,470,619.67	0.00	2,470,619.67	1,388,318.93	1,388,318.93	1,082,300.74
Remuneraciones al Personal de Carácter Permanente	1,392,508.63	43,000.00	1,435,508.63	885,257.09	885,257.09	550,251.54
Remuneraciones al Personal de Carácter Transitorio	594,295.55	-150,000.00	444,295.55	302,904.60	302,904.60	141,390.95
Remuneraciones Adicionales y Especiales	197,526.49	107,000.00	304,526.49	200,157.24	200,157.24	104,369.25
Seguridad Social	261,289.00	0.00	261,289.00	0.00	0.00	261,289.00
Otras Prestaciones Sociales y Económicas	25,000.00	0.00	25,000.00	0.00	0.00	25,000.00
Previsiones	0.00	0.00	0.00	0.00	0.00	0.00
Pago de Estímulos a Servidores Públicos	0.00	0.00	0.00	0.00	0.00	0.00
Materiales y Suministros	170,292.23	-20,000.00	150,292.23	48,253.84	48,253.84	102,038.39
Materiales de Administración, Emisión de Documentos y Artículos Oficiales	91,676.15	-2,000.00	89,676.15	26,964.91	26,964.91	62,711.24
Alimentos y Utensilios	6,777.25	2,000.00	8,777.25	4,954.49	4,954.49	3,822.76
Materias Primas y Materiales de Producción y Comercialización	0.00	0.00	0.00	0.00	0.00	0.00
Materiales y Artículos de Construcción y de Reparación	0.00	0.00	0.00	0.00	0.00	0.00
Productos Químicos, Farmacéuticos y de Laboratorio	0.00	0.00	0.00	0.00	0.00	0.00
Combustibles, Lubricantes y Aditivos	45,543.10	-20,000.00	25,543.10	16,207.44	16,207.44	9,335.66
Vestuario, Blancos, Prendas de Protección y Artículos Deportivos	5,150.71	0.00	5,150.71	0.00	0.00	5,150.71
Materiales y Suministros Para Seguridad	0.00	0.00	0.00	0.00	0.00	0.00
Herramientas, Refacciones y Accesorios Menores	21,145.02	0.00	21,145.02	127.00	127.00	21,018.02
Servicios Generales	267,895.34	-34,000.00	233,895.34	111,614.51	111,614.51	122,280.83
Servicios Básicos	10,741.23	0.00	10,741.23	849.00	849.00	9,892.23
Servicios de Arrendamiento	25,755.00	0.00	25,755.00	15,800.65	15,800.65	9,954.35
Servicios Profesionales, Científicos, Técnicos y Otros Servicios	117,898.17	0.00	117,898.17	78,894.60	78,894.60	39,003.57
Servicios Financieros, Bancarios y Comerciales	20,001.08	0.00	20,001.08	6,597.62	6,597.62	13,403.46
Servicios de Instalación, Reparación, Mantenimiento y Conservación	12,359.54	0.00	12,359.54	5,537.20	5,537.20	6,822.34
Servicios de Comunicación Social y Publicidad.	3,970.13	0.00	3,970.13	0.00	0.00	3,970.13
Servicios de Traslado y Viáticos	55,049.26	-34,000.00	21,049.26	2,356.04	2,356.04	18,693.22
Servicios Oficiales	22,120.93	-1,000.00	21,120.93	1,393.40	1,393.40	19,727.53
Otros Servicios Generales	0.00	1,000.00	1,000.00	186.00	186.00	814.00
Transferencias, Asignaciones, Subsidios y Otras Ayudas	10,843.60	0.00	10,843.60	0.00	0.00	10,843.60
Transferencias Internas y Asignaciones al Sector Público	0.00	0.00	0.00	0.00	0.00	0.00
Transferencias al Resto del Sector Público	0.00	0.00	0.00	0.00	0.00	0.00
Subsidios y Subvenciones	0.00	0.00	0.00	0.00	0.00	0.00
Ayudas Sociales	10,843.60	0.00	10,843.60	0.00	0.00	10,843.60
Pensiones y Jubilaciones	0.00	0.00	0.00	0.00	0.00	0.00
Transferencias a Fideicomisos, Mandatos y Otros Análogos	0.00	0.00	0.00	0.00	0.00	0.00
Transferencias a la Seguridad Social	0.00	0.00	0.00	0.00	0.00	0.00
Donativos	0.00	0.00	0.00	0.00	0.00	0.00
Transferencias al Exterior	0.00	0.00	0.00	0.00	0.00	0.00
Bienes Muebles, Inmuebles e Intangibles	19,775.80	54,000.00	73,775.80	36,449.52	36,449.52	37,326.28
Mobiliario y Equipo de Administración	13,269.64	60,000.00	73,269.64	36,449.52	36,449.52	36,820.12
Mobiliario y Equipo Educativo y Recreativo	0.00	0.00	0.00	0.00	0.00	0.00
Equipo e Instrumental Médico y de Laboratorio	0.00	0.00	0.00	0.00	0.00	0.00
Vehículos y Equipo de Transporte	0.00	0.00	0.00	0.00	0.00	0.00
Equipo de Defensa y Seguridad	0.00	0.00	0.00	0.00	0.00	0.00
Maquinaria, Otros Equipos y Herramientas	6,506.16	-6,000.00	506.16	0.00	0.00	506.16
Activos Biológicos	0.00	0.00	0.00	0.00	0.00	0.00
Bienes Inmuebles	0.00	0.00	0.00	0.00	0.00	0.00
Activos Intangibles	0.00	0.00	0.00	0.00	0.00	0.00
Inversión Pública	0.00	0.00	0.00	0.00	0.00	0.00
Obra Pública en Bienes de Dominio Público	0.00	0.00	0.00	0.00	0.00	0.00
Obra Pública en Bienes Propios	0.00	0.00	0.00	0.00	0.00	0.00
Proyectos Productivos y Acciones de Fomento	0.00	0.00	0.00	0.00	0.00	0.00
Inversiones Financieras y Otras Provisiones	0.00	0.00	0.00	0.00	0.00	0.00
Inversiones Para el Fomento de Actividades Productivas.	0.00	0.00	0.00	0.00	0.00	0.00
Acciones y Participaciones de Capital	0.00	0.00	0.00	0.00	0.00	0.00
Compra de Títulos y Valores	0.00	0.00	0.00	0.00	0.00	0.00
Concesión de Préstamos	0.00	0.00	0.00	0.00	0.00	0.00

Inversiones en Fideicomisos, Mandatos y Otros Análogos	0.00	0.00	0.00	0.00	0.00	0.00
Otras Inversiones Financieras	0.00	0.00	0.00	0.00	0.00	0.00
Provisiones para Contingencias y Otras Erogaciones Especiales	0.00	0.00	0.00	0.00	0.00	0.00
Participaciones y Aportaciones	0.00	0.00	0.00	0.00	0.00	0.00
Participaciones	0.00	0.00	0.00	0.00	0.00	0.00
Aportaciones	0.00	0.00	0.00	0.00	0.00	0.00
Convenios	0.00	0.00	0.00	0.00	0.00	0.00
Deuda Pública	0.00	0.00	0.00	0.00	0.00	0.00
Amortización de la Deuda Pública	0.00	0.00	0.00	0.00	0.00	0.00
Intereses de la Deuda Pública	0.00	0.00	0.00	0.00	0.00	0.00
Comisiones de la Deuda Pública	0.00	0.00	0.00	0.00	0.00	0.00
Gastos de la Deuda Pública	0.00	0.00	0.00	0.00	0.00	0.00
Costo por Coberturas	0.00	0.00	0.00	0.00	0.00	0.00
Apoyos Financieros	0.00	0.00	0.00	0.00	0.00	0.00
Adeudos de Ejercicios Fiscales Anteriores (Adefas)	0.00	0.00	0.00	0.00	0.00	0.00
Total del Gasto	2,939,426.64	0.00	2,939,426.64	1,584,636.80	1,584,636.80	1,354,789.84



INSTITUTO MUNICIPAL DE INVESTIGACIÓN Y PLANEACIÓN DE NOGALES
 Estado Analítico del Ejercicio del Presupuesto de Egresos
 Clasificación Administrativa
 Del 01 de Enero al 30 de Septiembre de 2021

Concepto	Egresos					Subejercicio
	Aprobado	Ampliaciones/ (Reducciones)	Modificado	Devengado	Pagado	
	1	2	3 = (1 + 2)	4	5	
INSTITUTO MUNICIPAL DE INVESTIGACIÓN Y PLANEACIÓN DE NOGALES	2,939,426.64	0	2,939,426.64	1,584,636.80	1,584,636.80	1,354,789.84
-	0	0	0	0	0	0
-	0	0	0	0	0	0
-	0	0	0	0	0	0
-	0	0	0	0	0	0
-	0	0	0	0	0	0
-	0	0	0	0	0	0
-	0	0	0	0	0	0
-	0	0	0	0	0	0
Total del Gasto	2,939,426.64	0.00	2,939,426.64	1,584,636.80	1,584,636.80	1,354,789.84



INSTITUTO MUNICIPAL DE INVESTIGACION Y PLANEACION DE NOGALES
Estado Analítico del Ejercicio del Presupuesto de Egresos
Clasificación Económica (por Tipo de Gasto)
Del 01 de Enero al 30 de Septiembre de 2021

Concepto	Egresos					Subejercicio
	Aprobado	Ampliaciones/ (Reducciones)	Modificado	Devengado	Pagado	
	1	2	3 = (1 + 2)	4	5	
Gasto Corriente	2,919,650.84	-54,000	2,865,650.84	1,548,187.28	1,548,187.28	1,317,463.56
Gasto de Capital	19,775.80	54,000	73,775.80	36,449.52	36,449.52	37,326.28
Amortización de la Deuda y Disminución de Pasivos	0	0	0.00	0	0	0
Pensiones y Jubilaciones	0	0	0.00	0	0	0
Participaciones	0	0	0.00	0	0	0
Total del Gasto	2,939,426.64	0.00	2,939,426.64	1,584,636.80	1,584,636.80	1,354,789.84



INSTITUTO MUNICIPAL DE INVESTIGACION Y PLANEACION DE NOGALES

Estado Analítico del Ejercicio del Presupuesto de Egresos

Clasificación Funcional (Finalidad y Función)

Del 01 de Enero al 30 de Septiembre de 2021

Concepto	Egresos					Subejercicio 6 = (3 - 4)
	Aprobado	Ampliaciones/ (Reducciones)	Modificado	Devengado	Pagado	
	1	2	3 = (1 + 2)	4	5	
Gobierno	0	0	0	0	0	0
Legislación	0	0	0	0	0	0
Justicia	0	0	0	0	0	0
Coordinación de la Política de Gobierno	0	0	0	0	0	0
Relaciones Exteriores	0	0	0	0	0	0
Asuntos Financieros y Hacendarios	0	0	0	0	0	0
Seguridad Nacional	0	0	0	0	0	0
Asuntos de Orden Público y de Seguridad Interior	0	0	0	0	0	0
Otros Servicios Generales	0	0	0	0	0	0
Desarrollo Social	2,939,426.64	0	2,939,426.64	1,584,636.80	1,584,636.80	1,354,789.84
Protección Ambiental	0	0	0	0	0	0
Vivienda y Servicios a la Comunidad	2,939,426.64	0.00	2,939,426.64	1,584,636.80	1,584,636.80	1,354,789.84
Salud	0	0	0	0	0	0
Recreación, Cultura y Otras Manifestaciones Sociales	0.00	0	0	0	0	0
Educación	0	0	0	0	0	0
Protección Social	0	0	0	0	0	0
Otros Asuntos Sociales	0	0	0	0	0	0
Desarrollo Económico	0	0	0	0	0	0
Asuntos Económicos, Comerciales y Laborales en General	0	0	0	0	0	0
Agropecuaria, Silvicultura, Pesca y Caza	0	0	0	0	0	0
Combustibles y Energía	0	0	0	0	0	0
Minería, Manufacturas y Construcción	0	0	0	0	0	0
Transporte	0	0	0	0	0	0
Comunicaciones	0	0	0	0	0	0
Turismo	0	0	0	0	0	0
Ciencia, Tecnología e Innovación	0	0	0	0	0	0
Otras Industrias y Otros Asuntos Económicos	0	0	0	0	0	0
Otras no Clasificadas en Funciones	0	0	0	0	0	0
Transacciones de la Deuda Pública / Costo Financiero de la Deuda	0	0	0	0	0	0
Transferencias, Participaciones y Aportaciones entre Diferentes Niveles y Ordenes de Gobierno	0	0	0	0	0	0
Saneamiento del Sistema Financiero	0	0	0	0	0	0
Adeudos de Ejercicios Fiscales Anteriores	0	0	0	0	0	0
Total del Gasto	2,939,426.64	0.00	2,939,426.64	1,584,636.80	1,584,636.80	1,354,789.84



INSTITUTO MUNICIPAL DE INVESTIGACIÓN Y PLANEACION DE NOGALES

Endeudamiento Neto

Del 01 de Enero al 30 de Septiembre de 2021

Identificación de Crédito o Instrumento	Contratación / Colocación	Amortización	Endeudamiento Neto
	A	B	C = A - B
Créditos Bancarios			
"NADA QUE MANIFESTAR"			
Total Créditos Bancarios			
Otros Instrumentos de Deuda			
Total Otros Instrumentos de Deuda			
TOTAL			



INFORMACIÓN
PROGRAMÁTICA

INSTITUTO MUNICIPAL DE INVESTIGACIÓN Y PLANEACIÓN DE NOGALES

Gasto por Categoría Programática

Del 01 de Enero al 30 de Septiembre de 2021

Concepto	Egresos					Subejercicio
	Aprobado	Ampliaciones/ (Reducciones)	Modificado	Devengado	Pagado	
	1	2	3 = (1 + 2)	4	5	
					6 = (3 - 4)	
Programas	2,939,426.64	0.00	2,939,426.64	1,584,636.80	1,584,636.80	1,354,789.84
Subsidios, Sector Social y Privado o Entidades Federativas y Municipales	0	0	0.00	0.00	0.00	0.00
Sujetos a Reglas de Operación	0	0	0.00	0.00	0.00	0.00
Otros Subsidios	0	0	0.00	0.00	0.00	0.00
Desempeño de las Funciones	2,939,426.64	0.00	2,939,426.64	1,584,636.80	1,584,636.80	1,354,789.84
Prestación de Servicios Públicos	0	0	0.00	0.00	0.00	0.00
Provisión de Bienes Públicos	0	0	0.00	0.00	0.00	0.00
Planeación, seguimiento y evaluación de políticas públicas	0	0	0.00	0.00	0.00	0.00
Promoción y fomento	2,939,426.64	0.00	2,939,426.64	1,584,636.80	1,584,636.80	1,354,789.84
Regulación y supervisión	0	0	0.00	0.00	0.00	0.00
Funciones de las Fuerzas Armadas (Únicamente Gobierno Federal)	0	0	0.00	0.00	0.00	0.00
Específicos	0	0	0.00	0.00	0.00	0.00
Proyectos de Inversión	0	0	0.00	0.00	0.00	0.00
Administrativos y de Apoyo	0	0	0.00	0.00	0.00	0.00
Apoyo al proceso presupuestario y para mejorar la eficiencia institucional	0	0	0.00	0.00	0.00	0.00
Apoyo a la función pública y al mejoramiento de la gestión	0	0	0.00	0.00	0.00	0.00
Operaciones ajenas	0	0	0.00	0.00	0.00	0.00
Compromisos	0	0	0.00	0.00	0.00	0.00
Obligaciones de cumplimiento de resolución jurisdiccional	0	0	0.00	0.00	0.00	0.00
Desastres Naturales	0	0	0.00	0.00	0.00	0.00
Obligaciones	0	0	0.00	0.00	0.00	0.00
Pensiones y jubilaciones	0	0	0.00	0.00	0.00	0.00
Aportaciones a la seguridad social	0	0	0.00	0.00	0.00	0.00
Aportaciones a fondos de estabilización	0	0	0.00	0.00	0.00	0.00
Aportaciones a fondos de inversión y reestructura de pensiones	0	0	0.00	0.00	0.00	0.00
Programas de Gasto Federalizado (Gobierno Federal)	0	0	0.00	0.00	0.00	0.00
Gasto Federalizado	0	0	0.00	0.00	0.00	0.00
Participaciones a entes federativos y Costo financiero, deuda o apoyos a deudores y ahorradores de la banca	0	0	0.00	0.00	0.00	0.00
Adeudos de ejercicios fiscales anteriores	0	0	0.00	0.00	0.00	0.00
Total del Gasto	2,939,426.64	0.00	2,939,426.64	1,584,636.80	1,584,636.80	1,354,789.84



INSTITUTO MUNICIPAL DE INVESTIGACIÓN Y PLANEACIÓN DE NOGALES

INDICADORES DE RESULTADOS
DEL 01 DE ENERO AL 30 DE SEPTIEMBRE DEL 2021

UNIDAD RESPONSABLE: INSTITUTO MUNICIPAL DE INVESTIGACIÓN Y PLANEACIÓN DE NOGALES

CLAVE DEL SUB-PROGRAMA:

NOMBRE:

EVALUACIÓN DE METAS

CLAVE	DESCRIPCIÓN	UNIDAD DE MEDIDA	PONDERACIÓN %	GASTO		META		PORCENTAJE		
				PRESUP. MODIFICADO	DEVENGADO	PROGRAMADA	REAL	E1	E2	E3
1	Elaboración del programa pre-operativo contra inundaciones.	Documento	2.33%	\$ 51,366.48	\$ 46,914.77	100.00%	100.00%	100.00%	91.33%	109.49%
2	Monitoreo del sistema de alertamiento contra inundaciones.	Documento	6.88%	\$ 151,674.41	\$ 140,744.30	75.00%		100.00%	92.79%	107.77%
3	Colaborar con la elaboración de un anteproyecto de Infraestructura Verde	Documento	6.98%	\$ 153,878.98	\$ 140,744.30	100.00%		100.00%	91.46%	109.33%
4	Dar seguimiento a la gestión de recursos para la elaboración del Atlas de Riesgos de Nogales.	Documento	2.33%	\$ 51,366.48	\$ 46,914.77	66.67%	20.00%	30.00%	91.33%	32.85%
5	Seguimiento al proyecto de la presa Chimeneas.	Documento	2.33%	\$ 51,366.48	\$ 46,914.77	66.67%	75.00%	112.49%	91.33%	123.17%
6	Realizar análisis de la Ley 283 para adecuar, en su caso, las disposiciones reglamentarias contenidas dentro del Programa de Desarrollo Urbano del Centro de Población de Nogales.	Informe	4.65%	\$ 102,512.50	\$ 93,829.53	0.00%		#DIV/0!	91.53%	#DIV/0!
7	Dar seguimiento a las Instancias correspondientes sobre los proyectos previstos en la programación de acciones y corresponsabilidad sectorial del PDUCP.	Documento	2.33%	\$ 51,366.48	\$ 46,914.77	50.00%	80.00%	160.00%	91.33%	175.18%
8	Difundir el Programa de Desarrollo Urbano del Centro de Población a público objetivo.	Presentación	4.65%	\$ 102,512.50	\$ 93,829.53	100.00%		30.00%	91.53%	32.78%
9	Colaborar en el análisis y propuesta de modificación del reglamento de Ecología.	Documento	2.33%	\$ 51,366.48	\$ 46,914.77	100.00%	60.00%	60.00%	91.33%	65.69%
10	Publicar y mantener actualizada la información que señalan la Ley General de Transparencia y Acceso a la Información Pública y la Ley de Transparencia y Acceso a la Información Pública del Estado de Sonora.	Documento	6.98%	\$ 153,878.98	\$ 140,744.30	75.00%		100.00%	91.46%	109.33%
11	Establecer controles administrativos y del gasto público que permitan detectar posibles actos de corrupción.	Documento	4.65%	\$ 102,512.50	\$ -	75.00%	0.00%	0.00%	0.00%	#DIV/0!
12	Aplicar el Sistema de Evaluación del Desempeño (SED).	Documento	4.65%	\$ 102,512.50	\$ -	0.00%		#DIV/0!	0.00%	#DIV/0!
13	Gestionar ante el órgano de gobierno y dependencias correspondientes de la esfera municipal, la donación de un vehículo en buenas condiciones para el desarrollo de actividades del Instituto.	Documento	2.33%	\$ 51,366.48	\$ -	100.00%	0.00%	0.00%	0.00%	#DIV/0!
14	Difundir la paleta vegetal del IMIP.	Documento	4.65%	\$ 102,512.50	\$ 93,829.53	75.00%		100.00%	91.53%	145.67%
15	Diseñar y Difundir una campaña de concientización ciudadana del cuidado del medio ambiente.	Presentación	2.33%	\$ 51,366.48	\$ 46,914.77	100.00%	21.40%	21.40%	91.33%	23.43%
16	Actualizar el inventario georeferenciado de las condiciones de la semaforización municipal.	Documento	2.33%	\$ 51,366.48	\$ 46,914.77	75.00%	50.00%	66.67%	91.33%	72.99%
17	Actualizar el inventario georeferenciado del estado actual de las calles del municipio.	Documento	2.33%	\$ 51,366.48	\$ 46,914.77	75.00%	5.00%	6.67%	91.33%	7.30%
18	Actualizar el inventario georeferenciado de la señalización vial municipal.	Documento	2.33%	\$ 51,366.48	\$ 46,914.77	75.00%	5.00%	6.67%	91.33%	7.30%
19	Actualizar el inventario georeferenciado de la infraestructura pluvial de la ciudad.	Documento	2.33%	\$ 51,366.48	\$ 46,914.77	75.00%	5.00%	6.67%	91.33%	7.30%

20	Actualizar el inventario georeferenciado de paradas del transporte público en la zona urbana de la ciudad.	Documento	2.33%	\$	51,366.48	\$	46,914.77	75.00%	30.00%	40.00%	91.33%	43.80%
21	Programa de colaboración IMIP-Imagen Urbana para la actualización del inventario georeferenciado de arbolado de la ciudad.	Documento	2.33%	\$	51,366.48	\$	46,914.77	75.00%	0.00%	0.00%	91.33%	0.00%
22	Actualizar el inventario georeferenciado de espacios públicos municipales.	Documento	2.33%	\$	51,366.48	\$	46,914.77	75.00%	70.00%	93.33%	91.33%	102.19%
23	Actualizar el inventario georeferenciado del patrimonio histórico-cultural del municipio.	Documento	2.33%	\$	51,366.48	\$	46,914.77	75.00%	0.00%	0.00%	91.33%	0.00%
24	Propuesta de publicación digital o impresa.	Documento	2.33%	\$	51,366.48	\$	-	0.00%	0.00%	#DIV/0!	0.00%	#DIV/0!
25	Actualizar el Sistema de Información Geográfica de Nogales.	Documento	6.98%	\$	153,878.98	\$	140,744.30	75.00%	75.00%	100.00%	91.46%	109.33%
26	Gestión de recursos para la realización del PIMUS en el Municipio.	Documento	2.33%	\$	51,366.48	\$	-	50.00%	0.00%	0.00%	0.00%	#DIV/0!
27	Promover y Colaborar en un estudio de caos vial en la Ciudad de Nogales	Documento	2.33%	\$	51,366.48	\$	-	100.00%	0.00%	0.00%	0.00%	#DIV/0!
28	Promover la ejecución de un proyecto de ampliación del puerto de entrada México-Estados Unidos denominado Mariposa.	Documento	2.33%	\$	51,366.48	\$	-	100.00%	0.00%	0.00%	0.00%	#DIV/0!
29	Promover un Anteproyecto de Puertas de la Ciudad.	Documento	2.33%	\$	51,366.48	\$	-	0.00%	0.00%	#DIV/0!	0.00%	#DIV/0!
30	Promover el anteproyecto de una Biblioteca Pública Municipal, en la Colonia Centro.	Documento	2.33%	\$	51,366.48	\$	46,914.77	50.00%	80.00%	160.00%	91.33%	175.18%
TOTAL DEL GASTO DE LA UNIDAD RESPONSABLE						\$	2,204,569.96	\$	1,548,187.28			





INSTITUTO MUNICIPAL DE INVESTIGACIÓN Y PLANEACIÓN DE NOGALES
PROGRAMAS Y PROYECTOS DE INVERSIÓN
PERÍODO DEL 1 DE ENERO AL 30 DE SEPTIEMBRE DE 2021

Clave y nombre de la partida:

Dependencia: INSTITUTO MUNICIPAL DE INVESTIGACIÓN Y PLANEACIÓN DE NOGALES

No. Obra	Nombre y ubicación de la (s) obra (s)	IMPORTE				Avance		Metas Reales		Origen del Recurso	Modalidad de Ejecución		
		Presupuesto/ analítico de	Presupuesto Modificado	Devengado	Por Devengar	% Físico	% Financ.	Físicas				Población Beneficiada	
								Cant.	U. Medida			Cant.	U. Medida
61101-01	611 EDIFICACIÓN HABITACIONAL 61101 Remodela- mejoramiento Rehabilitación de viviendas												
61201-01	612 EDIFICACI HABITACIONAL 61201 Construcción Construcción de Techumbre												
Sub-Total		\$	\$	\$	\$	\$	\$						
TOTALES:		\$	\$	\$	\$	\$	\$						

"NADA QUE MANIFESTAR"



ANEXOS



INSTITUTO MUNICIPAL DE INVESTIGACION Y PLANEACION DE NOGALES

Montos pagados por ayudas y subsidios

Periodo (Del 01 de julio al 30 de septiembre de 2021)

Concepto			Ayuda a	Subsidio	Sector (económico o social)	Beneficiario	CURP	RFC	Monto Pagado
"NADA QUE MANIFESTAR"									



LEY DE
DISCIPLINA
FINANCIERA
(LDF)

INSTITUTO MUNICIPAL DE INVESTIGACIÓN Y PLANEACIÓN DE NOGALES
Estado de Situación Financiera Detallado - LDF
Al 31 de diciembre de 2020 y al 30 de septiembre de 2021
(PESOS)

Concepto (c)	2021	31 de diciembre de 2020	Concepto (c)	2021	31 de diciembre de 2020
ACTIVO			PASIVO		
Activo Circulante			Pasivo Circulante		
a. Efectivo y Equivalentes (a=a1+a2+a3+a4+a5+a6+a7)	303,014.13	93,552.35	a. Cuentas por Pagar a Corto Plazo (a=a1+a2+a3+a4+a5+a6+a7+a8+a9)	137,490.55	96,680.23
a1) Efectivo	3,356.31	1,655.43	a1) Servicios Personales por Pagar a Corto Plazo	111,899.70	70,376.52
a2) Bancos/Tesorería	299,657.82	91,896.92	a2) Proveedores por Pagar a Corto Plazo		
a3) Bancos/Dependencias y Otros			a3) Contratistas por Obras Públicas por Pagar a Corto Plazo		
a4) Inversiones Temporales (Hasta 3 meses)			a4) Participaciones y Aportaciones por Pagar a Corto Plazo		
a5) Fondos con Afectación Específica			a5) Transferencias Otorgadas por Pagar a Corto Plazo		
a6) Depósitos de Fondos de Terceros en Garantía y/o Administración			a6) Intereses, Comisiones y Otros Gastos de la Deuda Pública por Pagar a Corto Plazo		
a7) Otros Efectivos y Equivalentes			a7) Retenciones y Contribuciones por Pagar a Corto Plazo	25,383.50	25,400.93
b. Derechos a Recibir Efectivo o Equivalentes (b=b1+b2+b3+b4+b5+b6+b7)	75,685.44	76,505.06	a8) Devoluciones de la Ley de Ingresos por Pagar a Corto Plazo		
b1) Inversiones Financieras de Corto Plazo			a9) Otras Cuentas por Pagar a Corto Plazo	207.35	902.78
b2) Cuentas por Cobrar a Corto Plazo	75,685.44	75,685.44	b. Documentos por Pagar a Corto Plazo (b=b1+b2+b3)	0	0.00
b3) Deudores Diversos por Cobrar a Corto Plazo		819.62	b1) Documentos Comerciales por Pagar a Corto Plazo		
b4) Ingresos por Recuperar a Corto Plazo			b2) Documentos con Contratistas por Obras Públicas por Pagar a Corto Plazo		
b5) Deudores por Anticipos de la Tesorería a Corto Plazo			b3) Otros Documentos por Pagar a Corto Plazo		
b6) Préstamos Otorgados a Corto Plazo			c. Porción a Corto Plazo de la Deuda Pública a Largo Plazo (c=c1+c2)		
b7) Otros Derechos a Recibir Efectivo o Equivalentes a Corto Plazo			c1) Porción a Corto Plazo de la Deuda Pública		
c. Derechos a Recibir Bienes o Servicios (c=c1+c2+c3+c4+c5)	2,532.60		c2) Porción a Corto Plazo de Arrendamiento Financiero		
c1) Anticipo a Proveedores por Adquisición de Bienes y Prestación de Servicios a Corto Plazo			d. Títulos y Valores a Corto Plazo		
c2) Anticipo a Proveedores por Adquisición de Bienes Inmuebles y Muebles a Corto Plazo			e. Pasivos Diferidos a Corto Plazo (e=e1+e2+e3)		
c3) Anticipo a Proveedores por Adquisición de Bienes Intangibles a Corto Plazo			e1) Ingresos Cobrados por Adelantado a Corto Plazo		
c4) Anticipo a Contratistas por Obras Públicas a Corto Plazo			e2) Intereses Cobrados por Adelantado a Corto Plazo		
c5) Otros Derechos a Recibir Bienes o Servicios a Corto Plazo	2,532.60		e3) Otros Pasivos Diferidos a Corto Plazo		
d. Inventarios (d=d1+d2+d3+d4+d5)	0	0	f. Fondos y Bienes de Terceros en Garantía y/o Administración a Corto Plazo (f=f1+f2+f3+f4+f5+f6)		
d1) Inventario de Mercancías para Venta			f1) Fondos en Garantía a Corto Plazo		
d2) Inventario de Mercancías Terminadas			f2) Fondos en Administración a Corto Plazo		
d3) Inventario de Mercancías en Proceso de Elaboración			f3) Fondos Contingentes a Corto Plazo		
d4) Inventario de Materias Primas, Materiales y Suministros para Producción			f4) Fondos de Fideicomisos, Mandatos y Contratos Análogos a Corto Plazo		
d5) Bienes en Tránsito			f5) Otros Fondos de Terceros en Garantía y/o Administración a Corto Plazo		
e. Almacenes			f6) Valores y Bienes en Garantía a Corto Plazo		
f. Estimación por Pérdida o Deterioro de Activos Circulantes (f=f1+f2)	0		g. Provisiones a Corto Plazo (g=g1+g2+g3)		
f1) Estimaciones para Cuentas Incobrables por Derechos a Recibir Efectivo o Equivalentes			g1) Provisión para Demandas y Juicios a Corto Plazo		
f2) Estimación por Deterioro de Inventarios			g2) Provisión para Contingencias a Corto Plazo		
g. Otros Activos Circulantes (g=g1+g2+g3+g4)	0		g3) Otras Provisiones a Corto Plazo		
g1) Valores en Garantía			h. Otros Pasivos a Corto Plazo (h=h1+h2+h3)		
g2) Bienes en Garantía (excluye depósitos de fondos)			h1) Ingresos por Clasificar		
g3) Bienes Derivados de Embargos, Decomisos, Aseguramientos y Dación en Pago			h2) Recaudación por Participar		
g4) Adquisición con Fondos de Terceros			h3) Otros Pasivos Circulantes		
IA. Total de Activos Circulantes (IA = a + b + c + d + e + f + g)	381,232.17	170,057.41	IIA. Total de Pasivos Circulantes (IIA = a + b + c + d + e + f + g + h)	137,490.55	96,680.23
Activo No Circulante			Pasivo No Circulante		
a. Inversiones Financieras a Largo Plazo			a. Cuentas por Pagar a Largo Plazo		
b. Derechos a Recibir Efectivo o Equivalentes a Largo Plazo			b. Documentos por Pagar a Largo Plazo		
c. Bienes Inmuebles, Infraestructura y Construcciones en Proceso			c. Deuda Pública a Largo Plazo		
d. Bienes Muebles	472,757.16	436,307.64	d. Pasivos Diferidos a Largo Plazo		

e. Activos Intangibles			e. Fondos y Bienes de Terceros en Garantía y/o en Administración a Largo Plazo		
f. Depreciación, Deterioro y Amortización Acumulada de Bienes			f. Provisiones a Largo Plazo		
g. Activos Diferidos			IIB. Total de Pasivos No Circulantes (IIB = a + b + c + d + e + f)	0,00	0
h. Estimación por Pérdida o Deterioro de Activos no Circulantes			II. Total del Pasivo (II = IIA + IIB)	137,490.55	96,680.23
i. Otros Activos no Circulantes			HACIENDA PÚBLICA/PATRIMONIO		
IB. Total de Activos No Circulantes (IB = a + b + c + d + e + f + g + h + i)	472,757.16	436,307.64	IIIA. Hacienda Pública/Patrimonio Contribuido (IIIA = a + b + c)	417,820.01	417,820.01
I. Total del Activo (I = IA + IB)	853,989.33	606,365.05	a. Aportaciones	417,820.01	417,820.01
			b. Donaciones de Capital		
			c. Actualización de la Hacienda Pública/Patrimonio		
			IIIB. Hacienda Pública/Patrimonio Generado (IIIB = a + b + c + d + e)	298,678.77	91,864.81
			a. Resultados del Ejercicio (Ahorro/ Desahorro)	206,813.96	-5,110.57
			b. Resultados de Ejercicios Anteriores	91,864.81	96,975.38
			c. Revalúos		
			d. Reservas		
			e. Rectificaciones de Resultados de Ejercicios Anteriores		
			IIIC. Exceso o Insuficiencia en la Actualización de la Hacienda Pública/Patrimonio (IIIC=a+b)	0	0
			a. Resultado por Posición Monetaria		
			b. Resultado por Tenencia de Activos no Monetarios		
			III. Total Hacienda Pública/Patrimonio (III = IIIA + IIIB + IIIC)	716,498.78	509,684.82
			IV. Total del Pasivo y Hacienda Pública/Patrimonio (IV = II + III)	853,989.33	606,365.05



INSTITUTO MUNICIPAL DE INVESTIGACIÓN Y PLANEACIÓN DE NOGALES							
Informe Analítico de la Deuda Pública y Otros Pasivos - LDF							
Del 1 de enero al 30 de septiembre de 2021							
(PESOS)							
Denominación de la Deuda Pública y Otros Pasivos (c)	Saldo al 31 de diciembre de 20XX-1 (d)	Disposiciones del Periodo (e)	Amortizaciones del Periodo (f)	Revaluaciones, Reclasificaciones y Otros Ajustes (g)	Saldo Final del Periodo (h) h=d+e-f+g	Pago de Intereses del Periodo (i)	Pago de Comisiones y demás costos asociados durante
1. Deuda Pública (1=A+B)							
A. Corto Plazo (A=a1+a2+a3)							
a1) Instituciones de Crédito							
a2) Títulos y Valores							
a3) Arrendamientos Financieros							
B. Largo Plazo (B=b1+b2+b3)							
b1) Instituciones de Crédito							
b2) Títulos y Valores							
b3) Arrendamientos Financieros							
2. Otros Pasivos	96,680.23				137,490.55		
3. Total de la Deuda Pública y Otros Pasivos (3=1+2)							
4. Deuda Contingente 1 (informativo)							
A. Deuda Contingente 1							
B. Deuda Contingente 2							
C. Deuda Contingente XX							
5. Valor de Instrumentos Bono Cupón Cero 2 (Informativo)							
A. Instrumento Bono Cupón Cero 1							
B. Instrumento Bono Cupón Cero 2							
C. Instrumento Bono Cupón Cero XX							

Obligaciones a Corto Plazo (k)	Monto Contratado (l)	Plazo Pactado (m)	Tasa de Interés (n)	Comisiones y Costos Relacionados (o)	Tasa Efectiva (p)
6. Obligaciones a Corto Plazo (Informativo)					
A. Crédito 1					
B. Crédito 2					
C. Crédito XX					




INSTITUTO MUNICIPAL DE INVESTIGACIÓN Y PLANEACIÓN DE NOGALES

Informe Analítico de Obligaciones Diferentes de Financiamientos – LDF

Del 1 de enero al 30 de septiembre de 2021 (b)

(PESOS)

Denominación de las Obligaciones Diferentes de Financiamiento (c)	Fecha del Contrato (d)	Fecha de inicio de operación del proyecto (e)	Fecha de vencimiento (f)	Monto de la inversión pactado (g)	Plazo pactado (h)	Monto promedio mensual del pago de la contraprestación (i)	Monto promedio mensual del pago correspondiente al pago de inversión (j)	Monto pagado de la inversión actualizado al XX de XXXX de 20XX (l)	Monto pagado de la inversión al XX de XXXX de 20XX (k)	Saldo pendiente por pagar de la inversión al XX de XXXX de 20XX (m = g - l)
"NADA QUE MANIFESTAR"										
A. Asociaciones Público Privadas (APP's) (A=a+b+c+d)										
a) APP 1										
b) APP 2										
c) APP 3										
d) APP XX										
B. Otros Instrumentos (B=a+b+c+d)										
a) Otro Instrumento 1										
b) Otro Instrumento 2										
c) Otro Instrumento 3										
d) Otro Instrumento XX										
C. Total de Obligaciones Diferentes de Financiamiento (C=A+B)										



INSTITUTO MUNICIPAL DE INVESTIGACIÓN Y PLANEACIÓN DE NOGALES

Balance Presupuestario - LDF

Del 1 de enero al 30 de septiembre de 2021 (b)
(PESOS)

Concepto (c)	Estimado/ Aprobado (d)	Devengado	Recaudado/ Pagado
A. Ingresos Totales (A = A1+A2+A3)	2,204,569.98	1,755,001.24	1,755,001.24
A1. Ingresos de Libre Disposición	2,204,569.98	1,755,001.24	1,755,001.24
A2. Transferencias Federales Etiquetadas	0	0	0
A3. Financiamiento Neto	0	0	0
B. Egresos Presupuestarios¹ (B = B1+B2)	2,204,569.98	1,548,187.28	1,548,187.28
B1. Gasto No Etiquetado (sin incluir Amortización de la Deuda Pública)	2,204,569.98	1,548,187.28	1,548,187.28
B2. Gasto Etiquetado (sin incluir Amortización de la Deuda Pública)	0	0	0
C. Remanentes del Ejercicio Anterior (C = C1 + C2)		0	0
C1. Remanentes de Ingresos de Libre Disposición aplicados en el periodo		0	0
C2. Remanentes de Transferencias Federales Etiquetadas aplicados en el periodo		0	0
I. Balance Presupuestario (I = A - B + C)	0.00	206,813.96	206,813.96
II. Balance Presupuestario sin Financiamiento Neto (II = I - A3)	0	0	0
III. Balance Presupuestario sin Financiamiento Neto y sin Remanentes del Ejercicio Anterior (III= II - C)	0	0	0

Concepto	Aprobado	Devengado	Pagado
E. Intereses, Comisiones y Gastos de la Deuda (E = E1+E2)	0	0	0
E1. Intereses, Comisiones y Gastos de la Deuda con Gasto No Etiquetado	0	0	0
E2. Intereses, Comisiones y Gastos de la Deuda con Gasto Etiquetado	0	0	0
IV. Balance Primario (IV = III + E)			

Concepto	Estimado/ Aprobado	Devengado	Recaudado/ Pagado
F. Financiamiento (F = F1 + F2)			
F1. Financiamiento con Fuente de Pago de Ingresos de Libre Disposición	0	0	0
F2. Financiamiento con Fuente de Pago de Transferencias Federales Etiquetadas	0	0	0
G. Amortización de la Deuda (G = G1 + G2)			
G1. Amortización de la Deuda Pública con Gasto No Etiquetado	0	0	0
G2. Amortización de la Deuda Pública con Gasto Etiquetado	0	0	0
A3. Financiamiento Neto (A3 = F - G)			

Concepto	Estimado/ Aprobado	Devengado	Recaudado/ Pagado
A1. Ingresos de Libre Disposición	2,204,569.98	1,755,001.24	1,755,001.24
A3.1 Financiamiento Neto con Fuente de Pago de Ingresos de Libre Disposición (A3.1 = F1 - G1)	0	0	0
F1. Financiamiento con Fuente de Pago de Ingresos de Libre Disposición	0	0	0
G1. Amortización de la Deuda Pública con Gasto No Etiquetado	0	0	0
B1. Gasto No Etiquetado (sin incluir Amortización de la Deuda Pública)	0	0	0
C1. Remanentes de Ingresos de Libre Disposición aplicados en el periodo		0	0
V. Balance Presupuestario de Recursos Disponibles (V = A1 + A3.1 - B1 + C1)		0	0
VI. Balance Presupuestario de Recursos Disponibles sin Financiamiento Neto (VI = V - A3.1)		0	0

Concepto	Estimado/ Aprobado	Devengado	Recaudado/ Pagado
A2. Transferencias Federales Etiquetadas	0	0	0
A3.2 Financiamiento Neto con Fuente de Pago de Transferencias Federales Etiquetadas (A3.2 = F2 - G2)	0	0	0
F2. Financiamiento con Fuente de Pago de Transferencias Federales Etiquetadas	0	0	0
G2. Amortización de la Deuda Pública con Gasto Etiquetado	0	0	0
B2. Gasto Etiquetado (sin incluir Amortización de la Deuda Pública)	0	0	0
C2. Remanentes de Transferencias Federales Etiquetadas aplicados en el periodo		0	0
VII. Balance Presupuestario de Recursos Etiquetados (VII = A2 + A3.2 - B2 + C2)	0	0	0
VIII. Balance Presupuestario de Recursos Etiquetados sin Financiamiento Neto (VIII = VII - A3.2)	0	0	0

ESTADO ANALÍTICO DE INGRESOS
DEL 01 DE ENERO AL 30 DE SEPTIEMBRE DE 2021

MUNICIPIO O PARAMUNICIPAL: INSTITUTO MUNICIPAL DE INVESTIGACIÓN Y PLANEACIÓN DE NOGALES, SONORA.

Hoja 1
de 7

CLAVE	CAPÍTULO Y CONCEPTO	INGRESO					
		ESTIMADO	AMPLIACIONES Y REDUCCIONES	MODIFICADO	DEVENGADO	RECAUDADO	DIFERENCIA
		-1	-2	(3= 1 + 2)	-4	-5	(6= 5 - 1)
1000	Impuestos	0	0	0	0	0	0
1100	Impuesto sobre los Ingresos	0	0	0	0	0	0
1102	Impuesto sobre diversiones y espectáculos públicos	0	0	0	0	0	0
1103	Impuestos sobre loterías, rifas y sorteos	0	0	0	0	0	0
1200	Impuestos sobre el Patrimonio	0	0	0	0	0	0
1201	Impuesto predial	0	0	0	0	0	0
1202	Impuesto sobre traslación de dominio de bienes inmuebles	0	0	0	0	0	0
1203	Impuesto municipal sobre tenencia y uso de vehículos	0	0	0	0	0	0
1204	Impuesto Predial Ejidal	0	0	0	0	0	0
1700	Accesorios de Impuestos	0	0	0	0	0	0
1701	Recargos	0	0	0	0	0	0
1702	Multas	0	0	0	0	0	0
1703	Gastos de ejecución	0	0	0	0	0	0
1704	Honorarios de cobranza	0	0	0	0	0	0
1800	Otros Impuestos	0	0	0	0	0	0
1801	Impuestos adicionales	0	0	0	0	0	0
1900	Impuestos no comprendidos en la Ley de Ingresos Vigente, causados en ejercicios fiscales anteriores pendientes de liquidación o pago	0	0	0	0	0	0
2000	Cuotas y Aportaciones de Seguridad Social	0	0	0	0	0	0
3000	Contribuciones de Mejoras	0	0	0	0	0	0
3100	Contribuciones de Mejoras por Obras Públicas	0	0	0	0	0	0
3101	Agua potable en red secundaria	0	0	0	0	0	0
3102	Drenaje en aguas servidas en red secundaria	0	0	0	0	0	0
3103	Alcantarillado pluvial	0	0	0	0	0	0
3104	Alumbrado público	0	0	0	0	0	0
3105	Pavimento en vías secundarias	0	0	0	0	0	0
3106	Pavimento en calles colectoras	0	0	0	0	0	0
3107	Pavimento en calles locales	0	0	0	0	0	0
3108	Pavimento en arterias principales	0	0	0	0	0	0
3109	Obras de ornato	0	0	0	0	0	0
3110	Electrificación	0	0	0	0	0	0
3111	Cultura	0	0	0	0	0	0
3112	Museos	0	0	0	0	0	0
3113	Bibliotecas	0	0	0	0	0	0
3114	Casa de la cultura	0	0	0	0	0	0
3115	Recreación y espacios abiertos	0	0	0	0	0	0
3116	Canchas a descubierto	0	0	0	0	0	0
3117	Canchas a cubierto	0	0	0	0	0	0
3118	Centros deportivos	0	0	0	0	0	0
3900	Contribuciones de Mejoras no comprendidas en la Ley de Ingresos Vigente, causadas en ejercicios fiscales anteriores pendientes de liquidación o pago	0	0	0	0	0	0
4000	Derechos	0	0	0	0	0	0

4100	Derechos por el Uso, Goce, Aprovechamiento o Explotación de Bienes de Dominio Público	0	0	0	0	0	0
4101	Concesiones de Bienes Inmuebles	0	0	0	0	0	0
4102	Arrendamiento de Bienes Inmuebles	0	0	0	0	0	0
4300	Derechos por Prestación de Servicios	0	0	0	0	0	0
4301	Alumbrado público	0	0	0	0	0	0
4302	Agua potable y alcantarillado	0	0	0	0	0	0
4303	Mercados y centrales de abasto	0	0	0	0	0	0
4304	Panteones	0	0	0	0	0	0
4305	Rastros	0	0	0	0	0	0
4306	Parques	0	0	0	0	0	0
4307	Seguridad pública	0	0	0	0	0	0
4308	Tránsito	0	0	0	0	0	0
4309	Estacionamiento	0	0	0	0	0	0
4310	Desarrollo urbano	0	0	0	0	0	0
4311	Control sanitario de animales domésticos	0	0	0	0	0	0
4312	Licencias para la colocación de anuncios o publicidad	0	0	0	0	0	0
4313	Por expedición de anuencias para tramitar licencias para la venta y consumo de bebidas con contenido alcohólico	0	0	0	0	0	0
4314	Por la expedición de autorizaciones eventuales por día	0	0	0	0	0	0
4315	Por la expedición de guías para la transportación de bebidas con contenido alcohólico	0	0	0	0	0	0
4316	Por la expedición de anuencias por cambio de domicilio (alcoholes)	0	0	0	0	0	0
4317	Servicio de limpieza	0	0	0	0	0	0
4318	Otros servicios	0	0	0	0	0	0
4400	Otros Derechos	0	0	0	0	0	0
4500	Accesorios de Derechos	0	0	0	0	0	0
4501	Recargos	0	0	0	0	0	0
4502	Multas	0	0	0	0	0	0
4503	Gastos de ejecución	0	0	0	0	0	0
4504	Honorarios de cobranza	0	0	0	0	0	0
4900	Derechos no comprendidos en la Ley de Ingresos Vigente causados en ejercicios fiscales anteriores pendientes de liquidación o pago	0	0	0	0	0	0
5000	Productos	0	0.26	0.26	0.26	0.26	0.26
5100	Productos	0	0.26	0.26	0.26	0.26	0.26
5103	Utilidades, dividendos e intereses	0	0.26	0.26	0.26	0.26	0.26
5104	Venta de placas con número para nomenclatura	0	0	0	0	0	0
5105	Venta de planos para construcción de viviendas	0	0	0	0	0	0
5106	Venta de planos para centros de población	0	0	0	0	0	0
5107	Expedición de estados de cuenta	0	0	0	0	0	0
5108	Venta de formas impresas	0	0	0	0	0	0
5109	Venta de equipo contra incendios	0	0	0	0	0	0
5110	Venta o arrendamiento de cajas estacionarias para basura	0	0	0	0	0	0
5111	Enajenación de publicaciones y suscripciones	0	0	0	0	0	0
5112	Servicio de fotocopiado de documentos a particulares	0	0	0	0	0	0
5113	Mensura, remensura, deslinde o localización de lotes	0	0	0	0	0	0
5114	Otros no especificados (desglosar)	0	0	0	0	0	0

5900	Productos no comprendidos en la Ley de Ingresos Vigente, causados en ejercicios fiscales anteriores pendientes de liquidación o pago	0	0	0	0	0	0
6000	Aprovechamientos	0	0	0	0	0	0
6100	Aprovechamientos	0	0	0	0	0	0
6101	Multas	0	0	0	0	0	0
6102	Recargos	0	0	0	0	0	0
6103	Remate y venta de ganado mostrenco	0	0	0	0	0	0
6104	Indemnizaciones	0	0	0	0	0	0
6105	Donativos (Desglosar)	0	0	0	0	0	0
6106	Reintegros	0	0	0	0	0	0
6107	Honorarios de cobranzas	0	0	0	0	0	0
6108	Gastos de ejecución	0	0	0	0	0	0
6109	Porcentaje sobre recaudación sub-Agencia fiscal	0	0	0	0	0	0
6110	Remanente de ejercicios anteriores	0	0	0	0	0	0
6111	Zona federal marítima-terrestre	0	0	0	0	0	0
6112	Multas federales no fiscales	0	0	0	0	0	0
6114	Aprovechamientos diversos	0	0	0	0	0	0
6115	Aprovechamientos Provenientes de Obras Públicas	0	0	0	0	0	0
6200	Aprovechamientos Patrimoniales	0	0	0	0	0	0
6201	Recuperación de inversiones productivas	0	0	0	0	0	0
6202	Arrendamiento de Bienes Muebles e Inmuebles no sujetos a Régimen de Dominio Público	0	0	0	0	0	0
6203	Enajenación Onerosa de Bienes Muebles No Sujetos a Régimen de Dominio Público	0	0	0	0	0	0
6204	Enajenación Onerosa de Bienes Inmuebles No Sujetos a Régimen de Dominio Públicos	0	0	0	0	0	0
6300	Accesorios de Aprovechamiento	0	0	0	0	0	0
6900	Aprovechamientos no comprendidos en la Ley de Ingresos Vigente, causados en ejercicios fiscales anteriores pendientes de liquidación o pago	0	0	0	0	0	0
7000	INGRESOS POR VENTA DE BIENES Y PRESTACIÓN DE SERVICIOS	2,559.45	-0.26	2,559.19	59,379.35	59,379.35	56,819.90
7100	Ingresos por venta de bienes y prestación de servicios de instituciones públicas de seguridad social	0	0	0	0	0	0
7200	Ingresos por venta de bienes y prestación de servicios de empresas productivas del Estado	0	0	0	0	0	0
7300	Ingresos por Venta de Bienes y Prestación de Servicios de Entidades Paraestatales y Fideicomisos No Empresariales y No Financieros	0	0	0	0	0	0
7400	Ingresos por Venta de Bienes y Prestación de Servicios de Entidades Paraestatales Empresariales No Financieras con Participación Estatal Mayoritaria	0	0	0	0	0	0

7500	Ingresos por Venta de Bienes y Prestación de Servicios de Entidades Paraestatales Empresariales Financieras Monetarias con Participación Estatal Mayoritaria	0	0	0	0	0	0
7600	Ingresos por Venta de Bienes y Prestación de Servicios de Entidades Paraestatales Empresariales Financieras No Monetarias con Participación Estatal Mayoritaria	0	0	0	0	0	0
7700	Ingresos por Venta de Bienes y Prestación de Servicios de Fideicomisos Financieros Públicos con Participación Estatal Mayoritaria	0	0	0	0	0	0
7800	Ingresos por Venta de Bienes y Prestación de Servicios de los Poderes Legislativo y Judicial, y de los Órganos Autónomos	2,559.45	-0.26	2,559.19	59,379.35	59,379.35	56,819.90
7900	Otros Ingresos	0	0	0	0	0	0
8000	PARTICIPACIONES, APORTACIONES, CONVENIOS, INCENTIVOS DERIVADOS DE LA COLABORACIÓN FISCAL Y FONDOS DISTINTOS DE APORTACIONES	0	0	0	0	0	0
8100	Participaciones	0	0	0	0	0	0
8101	Fondo general de participaciones	0	0	0	0	0	0
8102	Fondo de fomento municipal	0	0	0	0	0	0
8103	Participaciones estatales	0	0	0	0	0	0
8104	Impuesto federal sobre tenencia y uso de vehículos	0	0	0	0	0	0
8105	Fondo de impuesto especial (sobre alcohol, cerveza y tabaco)	0	0	0	0	0	0
8106	Fondo de impuesto de autos nuevos	0	0	0	0	0	0
8107	Participación de Premios y Loterías	0	0	0	0	0	0
8108	Fondo de compensación para resarcimiento por disminución del impuesto sobre automóviles nuevos	0	0	0	0	0	0
8109	Fondo de fiscalización	0	0	0	0	0	0
8110	IEPS a las gasolinas y diese	0	0	0	0	0	0
8111	0.136% de la recaudación federal participable	0	0	0	0	0	0
8200	Aportaciones	0	0	0	0	0	0
8201	Fondo de aportaciones para el fortalecimiento municipal	0	0	0	0	0	0
8202	Fondo de aportaciones para la infraestructura social municipal	0	0	0	0	0	0
8300	Convenios	0	0	0	0	0	0
8301	Fondo concursable para tratamiento de aguas residuales	0	0	0	0	0	0
8302	Apoyo estatal para acciones en materia de agua potable	0	0	0	0	0	0
8303	Convenio otorgamiento de subsidios	0	0	0	0	0	0
8304	Programa HABITAT	0	0	0	0	0	0
8305	Programa rescate de espacios públicos	0	0	0	0	0	0
8306	FAFET	0	0	0	0	0	0
8307	Programa SUBSEMUN	0	0	0	0	0	0
8308	Programa de empleo temporal	0	0	0	0	0	0
8309	Programa extraordinario Gobierno del Estado – DIF	0	0	0	0	0	0
8310	Programa FOPAM	0	0	0	0	0	0
8311	Apoyo extraordinario para el Instituto del Deporte	0	0	0	0	0	0

8312	Programa regional APAZU	0	0	0	0	0	0
8313	Programa FAIMUN	0	0	0	0	0	0
8314	Programa piso firme	0	0	0	0	0	0
8315	Programa desarrollo zonas prioritarias	0	0	0	0	0	0
8316	Estatad directo	0	0	0	0	0	0
8317	Programa para la infraestructura deportiva (pidep)	0	0	0	0	0	0
8318	Vivienda progresiva	0	0	0	0	0	0
8319	Techo digno	0	0	0	0	0	0
8320	Fondo de apoyo para vigilancia, administración, mantenimiento, preservación y limpieza de la zona federal marítima terrestre	0	0	0	0	0	0
8321	Recursos sedesol ramo xx	0	0	0	0	0	0
8322	Recursos del fondo de pavimentación y espacios públicos (fopedep)	0	0	0	0	0	0
8323	Puente río colorado	0	0	0	0	0	0
8324	Fondo de gestión legislativa	0	0	0	0	0	0
8325	Infraestructura y equipamiento en materia de agua potable	0	0	0	0	0	0
8326	CMCOP	0	0	0	0	0	0
8327	Desarrollo y equipamiento urbano semaforización inteligente	0	0	0	0	0	0
8328	Fondo legislativo del programa DARE	0	0	0	0	0	0
8329	Subsidio para el área rural ramo 20	0	0	0	0	0	0
8330	Programas regionales	0	0	0	0	0	0
8331	Mejoramiento imagen urbana	0	0	0	0	0	0
8332	Apoyo a CIDUR para pavimentación	0	0	0	0	0	0
8333	Programa extraordinario CONAFOR	0	0	0	0	0	0
8334	Programa extraordinario instituto de la mujer	0	0	0	0	0	0
8335	Consejo estatal de concertación para la obra pública (cecop)	0	0	0	0	0	0
8336	Ramo 23: provisiones salariales y económicas	0	0	0	0	0	0
8337	Programa de infraestructura básica del estado de sonora (pibes)	0	0	0	0	0	0
8338	Consejo nacional para la cultura y las artes (conaculta)	0	0	0	0	0	0
8339	Comisión nacional de cultura física y deporte (conade)	0	0	0	0	0	0
8340	Fideicomiso fondo nacional de habitaciones populares (fonhapo)	0	0	0	0	0	0
8341	Programa tu casa	0	0	0	0	0	0
8342	Programa estufas ecológicas (ecozoom)	0	0	0	0	0	0
8343	3x1 emigrantes	0	0	0	0	0	0
8344	Ramo 33: pobreza extrema	0	0	0	0	0	0
8345	Contribución al fortalecimiento municipal (común)	0	0	0	0	0	0
8346	Fideicomiso del fondo de la estabilización de los ingresos para las entidades federativas (feief)	0	0	0	0	0	0
8347	Programa para la construcción y rehabilitación de sistemas de agua potable y saneamiento en zonas rurales (prossapys)	0	0	0	0	0	0
8348	Programa nacional de prevención del delito (pronapred)	0	0	0	0	0	0
8349	Participación isr art. 3-b ley de coordinación fiscal	0	0	0	0	0	0
8350	Fondo nacional de desarrollo municipal (fonadem)	0	0	0	0	0	0

8351	Secretaría de desarrollo social del estado de sonora (sedeson)	0	0	0	0	0	0
8352	Fideicomiso fondo de apoyo en infraestructura y productividad (faip)	0	0	0	0	0	0
8353	Fondo de desastres naturales (fonden)	0	0	0	0	0	0
8356	Fondo para el fortalecimiento de la infraestructura estatal municipal (fortalece)	0	0	0	0	0	0
8357	Fondo para el desarrollo regional sustentable de estados y municipios mineros	0	0	0	0	0	0
8358	Subsidio para el fortalecimiento de la seguridad pública municipal (fortaseg)	0	0	0	0	0	0
8359	Subsidio para el fortalecimiento de la seguridad pública federal (fortaseg)	0	0	0	0	0	0
8360	Programa de agua potable, alcantarillado y saneamiento (proagua)	0	0	0	0	0	0
8361	Ramo 11: ecuación pública	0	0	0	0	0	0
8362	Programa apartado urbano (apaur)	0	0	0	0	0	0
8363	Programa estatal de empleo rural	0	0	0	0	0	0
8364	Instituto nacional del emprendedor (inadem)	0	0	0	0	0	0
8365	Instituto municipal de las mujeres (imm)	0	0	0	0	0	0
8366	Fondo institucional de fomento regional para el desarrollo científico y tecnológico (fordecyt)	0	0	0	0	0	0
8367	Fondo para la transición energética y el aprovechamiento sustentable de la energía (fotease)	0	0	0	0	0	0
8368	Programa estatal de empleo rural (peer)	0	0	0	0	0	0
8369	Fortalecimiento financiero	0	0	0	0	0	0
8370	Ramo 15: secretaria de desarrollo agrario, territorial y urbano	0	0	0	0	0	0
8371	Comisión nacional para el desarrollo de los pueblos indígenas	0	0	0	0	0	0
8372	Fondo para fronteras	0	0	0	0	0	0
8400	Incentivos Derivados de la Colaboración Fiscal	0	0	0	0	0	0
8500	Fondos Distintos de Aportaciones	0	0	0	0	0	0
9000	TRANSFERENCIAS, ASIGNACIONES, SUBSIDIOS Y SUBVENCIONES Y PENSIONES Y JUBILACIONES	2,936,867.19	0.00	2,936,867.19	1,695,621.63	1,695,621.63	-1,241,245.56
9100	Transferencias y Asignaciones	2,936,867.19	0	2,936,867.19	1,695,621.63	1,695,621.63	-1,241,245.56
9300	Subsidios y Subvenciones						
9301	Fideicomiso para coadyuvar al desarrollo de las entidades federativas y municipios (ejem)						
	FIDEM ejercicio						
	FIDEM ejercicios anteriores						
	Rendimientos financieros FIDEM						
9500	Pensiones y Jubilaciones						
9500	Pensiones y Jubilaciones						
0	INGRESOS DERIVADOS DE FINANCIAMIENTO						
100	Endeudamiento Interno						
101	DIFERIMIENTO DE PAGOS						
102	POR LA SUSCRIPCIÓN DE TÍTULOS DE CRÉDITOS						
103	POR LA EMISIÓN DE TÍTULOS DE CRÉDITO (BONOS DE DEUDA)						

200	Endeudamiento Externo						
201							
202							
203							
204							
300	Financiamiento interno						
		Total	2,939,426.64	0.00	2,939,426.38	Ingresos Excedentes	-1,184,425.40

INSTITUTO MUNICIPAL DE INVESTIGACIÓN Y PLANEACION DE NOGALES
 Estado Analítico del Ejercicio del Presupuesto de Egresos Detallado - LDF
 Clasificación por Objeto del Gasto (Capítulo y Concepto)
 Del 1 de enero al 30 de septiembre de 2021 (b)
 (PESOS)

Concepto (c)	Egresos					Subejercicio (e)
	Aprobado (d)	Ampliaciones/ (Reducciones)	Modificado	Devengado	Pagado	
I. Gasto No Etiquetado (I=A+B+C+D+E+F+G+H+I)	2,939,426.64	0	2,939,426.64	1,584,636.80	1,584,636.80	1,354,789.84
A. Servicios Personales (A=a1+a2+a3+a4+a5+a6+a7)	2,470,619.67	0	2,470,619.67	1,388,318.93	1,388,318.93	1,082,300.74
a1) Remuneraciones al Personal de Carácter Permanente	1,392,508.63	43,000	1,435,508.63	885,257.09	885,257.09	550,251.54
a2) Remuneraciones al Personal de Carácter Transitorio	594,295.55	-150,000	444,295.55	302,904.60	302,904.60	141,390.95
a3) Remuneraciones Adicionales y Especiales	197,526.49	107,000	304,526.49	200,157.24	200,157.24	104,369.25
a4) Seguridad Social	261,289.00	0	261,289.00	0.00	0.00	261,289.00
a5) Otras Prestaciones Sociales y Económicas	25,000.00	0	25,000.00	0.00	0.00	25,000.00
a6) Previsiones	0.00	0	0.00	0.00	0.00	0.00
a7) Pago de Estímulos a Servidores Públicos	0.00	0	0.00	0.00	0.00	0.00
B. Materiales y Suministros (B=b1+b2+b3+b4+b5+b6+b7+b8+b9)	170,292.23	-20,000	150,292.23	48,253.84	48,253.84	102,038.39
b1) Materiales de Administración, Emisión de Documentos y Artículos Oficiales	91,676.15	-2,000	89,676.15	26,964.91	26,964.91	62,711.24
b2) Alimentos y Utensilios	6,777.25	2,000	8,777.25	4,954.49	4,954.49	3,822.76
b3) Materias Primas y Materiales de Producción y Comercialización	0	0	0.00	0.00	0.00	0.00
b4) Materiales y Artículos de Construcción y de Reparación	0	0	0.00	0.00	0.00	0.00
b5) Productos Químicos, Farmacéuticos y de Laboratorio	0	0	0.00	0.00	0.00	0.00
b6) Combustibles, Lubricantes y Aditivos	45,543.10	-20,000	25,543.10	16,207.44	16,207.44	9,335.66
b7) Vestuario, Blancos, Prendas de Protección y Artículos Deportivos	5,150.71	0	5,150.71	0.00	0.00	5,150.71
b8) Materiales y Suministros Para Seguridad	0	0	0.00	0.00	0.00	0.00
b9) Herramientas, Refacciones y Accesorios Menores	21,145.02	0	21,145.02	127.00	127.00	21,018.02
C. Servicios Generales (C=c1+c2+c3+c4+c5+c6+c7+c8+c9)	267,895.34	-34,000	233,895.34	111,614.51	111,614.51	122,280.83
c1) Servicios Básicos	10,741.23	0	10,741.23	849.00	849.00	9,892.23
c2) Servicios de Arrendamiento	25,755.00	0	25,755.00	15,800.65	15,800.65	9,954.35
c3) Servicios Profesionales, Científicos, Técnicos y Otros Servicios	117,898.17	0	117,898.17	78,894.60	78,894.60	39,003.57
c4) Servicios Financieros, Bancarios y Comerciales	20,001.08	0	20,001.08	6,597.62	6,597.62	13,403.46
c5) Servicios de Instalación, Reparación, Mantenimiento y Conservación	12,359.54	0	12,359.54	5,537.20	5,537.20	6,822.34
c6) Servicios de Comunicación Social y Publicidad	3,970.13	0	3,970.13	0.00	0.00	3,970.13
c7) Servicios de Traslado y Viáticos	55,049.26	-34,000	21,049.26	2,356.04	2,356.04	18,693.22
c8) Servicios Oficiales	22,120.93	-1,000	21,120.93	1,393.40	1,393.40	19,727.53
c9) Otros Servicios Generales	0.00	1,000	1,000.00	186.00	186.00	814.00
D. Transferencias, Asignaciones, Subsidios y Otras Ayudas (D=d1+d2+d3+d4+d5+d6+d7+d8+d9)	10,843.60	0	10,843.60	0	0	10,843.60
d1) Transferencias Internas y Asignaciones al Sector Público	0	0	0.00	0	0	0.00
d2) Transferencias al Resto del Sector Público	0	0	0.00	0	0	0.00
d3) Subsidios y Subvenciones	0	0	0.00	0	0	0.00
d4) Ayudas Sociales	10,843.60	0	10,843.60	0	0	10,843.60
d5) Pensiones y Jubilaciones	0	0	0.00	0	0	0.00
d6) Transferencias a Fideicomisos, Mandatos y Otros Análogos	0	0	0.00	0	0	0.00
d7) Transferencias a la Seguridad Social	0	0	0.00	0	0	0.00
d8) Donativos	0	0	0.00	0	0	0.00
d9) Transferencias al Exterior	0	0	0.00	0	0	0.00
E. Bienes Muebles, Inmuebles e Intangibles (E=e1+e2+e3+e4+e5+e6+e7+e8+e9)	19,775.80	54,000	73,775.80	36,449.52	36,449.52	37,326.28
e1) Mobiliario y Equipo de Administración	13,269.64	60,000	73,269.64	36,449.52	36,449.52	36,820.12
e2) Mobiliario y Equipo Educativo y Recreativo	0	0	0.00	0	0	0.00
e3) Equipo e Instrumental Médico y de Laboratorio	0	0	0.00	0	0	0.00
e4) Vehículos y Equipo de Transporte	0	0	0.00	0	0	0.00
e5) Equipo de Defensa y Seguridad	0	0	0.00	0	0	0.00
e6) Maquinaria, Otros Equipos y Herramientas	6,506.16	-6,000	506.16	0	0	506.16
e7) Activos Biológicos	0	0	0.00	0	0	0.00
e8) Bienes Inmuebles	0	0	0.00	0	0	0.00
e9) Activos Intangibles	0.00	0	0.00	0.00	0.00	0.00
F. Inversión Pública (F=f1+f2+f3)	0	0	0.00	0	0	0.00
f1) Obra Pública en Bienes de Dominio Público	0	0	0.00	0	0	0.00
f2) Obra Pública en Bienes Propios	0	0	0.00	0	0	0.00
f3) Proyectos Productivos y Acciones de Fomento	0	0	0.00	0	0	0.00
G. Inversiones Financieras y Otras Provisiones (G=g1+g2+g3+g4+g5+g6+g7)	0	0	0.00	0	0	0.00
g1) Inversiones Para el Fomento de Actividades Productivas	0	0	0.00	0	0	0.00
g2) Acciones y Participaciones de Capital	0	0	0.00	0	0	0.00
g3) Compra de Títulos y Valores	0	0	0.00	0	0	0.00
g4) Concesión de Préstamos	0	0	0.00	0	0	0.00
g5) Inversiones en Fideicomisos, Mandatos y Otros Análogos	0	0	0.00	0	0	0.00
Fideicomiso de Desastres Naturales (Informativo)	0	0	0.00	0	0	0.00
g6) Otras Inversiones Financieras	0	0	0.00	0	0	0.00
g7) Provisiones para Contingencias y Otras Erogaciones Especiales	0	0	0.00	0	0	0.00
H. Participaciones y Aportaciones (H=h1+h2+h3)	0	0	0.00	0	0	0.00
h1) Participaciones	0	0	0.00	0	0	0.00
h2) Aportaciones	0	0	0.00	0	0	0.00
h3) Convenios	0	0	0.00	0	0	0.00
I. Deuda Pública (I=i1+i2+i3+i4+i5+i6+i7)	0	0	0.00	0	0	0.00
i1) Amortización de la Deuda Pública	0	0	0.00	0	0	0.00
i2) Intereses de la Deuda Pública	0	0	0.00	0	0	0.00
i3) Comisiones de la Deuda Pública	0	0	0.00	0	0	0.00
i4) Gastos de la Deuda Pública	0	0	0.00	0	0	0.00
i5) Costo por Coberturas	0	0	0.00	0	0	0.00
i6) Apoyos Financieros	0	0	0.00	0	0	0.00
i7) Adeudos de Ejercicios Fiscales Anteriores (ADEFAS)	0	0	0.00	0	0	0.00
II. Gasto Etiquetado (II=A+B+C+D+E+F+G+H+I)	0	0	0	0	0	0

A. Servicios Personales (A=a1+a2+a3+a4+a5+a6+a7)	0	0	0	0	0	0
a1) Remuneraciones al Personal de Carácter Permanente	0	0	0	0	0	0
a2) Remuneraciones al Personal de Carácter Transitorio	0	0	0	0	0	0
a3) Remuneraciones Adicionales y Especiales	0	0	0	0	0	0
a4) Seguridad Social	0	0	0	0	0	0
a5) Otras Prestaciones Sociales y Económicas	0	0	0	0	0	0
a6) Previsiones	0	0	0	0	0	0
a7) Pago de Estímulos a Servidores Públicos	0	0	0	0	0	0
B. Materiales y Suministros (B=b1+b2+b3+b4+b5+b6+b7+b8+b9)	0	0	0	0	0	0
b1) Materiales de Administración, Emisión de Documentos y Artículos Oficiales	0	0	0	0	0	0
b2) Alimentos y Utensilios	0	0	0	0	0	0
b3) Materias Primas y Materiales de Producción y Comercialización	0	0	0	0	0	0
b4) Materiales y Artículos de Construcción y de Reparación	0	0	0	0	0	0
b5) Productos Químicos, Farmacéuticos y de Laboratorio	0	0	0	0	0	0
b6) Combustibles, Lubricantes y Aditivos	0	0	0	0	0	0
b7) Vestuario, Blancos, Prendas de Protección y Artículos Deportivos	0	0	0	0	0	0
b8) Materiales y Suministros Para Seguridad	0	0	0	0	0	0
b9) Herramientas, Refacciones y Accesorios Menores	0	0	0	0	0	0
C. Servicios Generales (C=c1+c2+c3+c4+c5+c6+c7+c8+c9)	0	0	0	0	0	0
c1) Servicios Básicos	0	0	0	0	0	0
c2) Servicios de Arrendamiento	0	0	0	0	0	0
c3) Servicios Profesionales, Científicos, Técnicos y Otros Servicios	0	0	0	0	0	0
c4) Servicios Financieros, Bancarios y Comerciales	0	0	0	0	0	0
c5) Servicios de Instalación, Reparación, Mantenimiento y Conservación	0	0	0	0	0	0
c6) Servicios de Comunicación Social y Publicidad	0	0	0	0	0	0
c7) Servicios de Traslado y Viáticos	0	0	0	0	0	0
c8) Servicios Oficiales	0	0	0	0	0	0
c9) Otros Servicios Generales	0	0	0	0	0	0
D. Transferencias, Asignaciones, Subsidios y Otras Ayudas (D=d1+d2+d3+d4+d5+d6+d7+d8+d9)	0	0	0	0	0	0
d1) Transferencias Internas y Asignaciones al Sector Público	0	0	0	0	0	0
d2) Transferencias al Resto del Sector Público	0	0	0	0	0	0
d3) Subsidios y Subvenciones	0	0	0	0	0	0
d4) Ayudas Sociales	0	0	0	0	0	0
d5) Pensiones y Jubilaciones	0	0	0	0	0	0
d6) Transferencias a Fideicomisos, Mandatos y Otros Análogos	0	0	0	0	0	0
d7) Transferencias a la Seguridad Social	0	0	0	0	0	0
d8) Donativos	0	0	0	0	0	0
d9) Transferencias al Exterior	0	0	0	0	0	0
E. Bienes Muebles, Inmuebles e Intangibles (E=e1+e2+e3+e4+e5+e6+e7+e8+e9)	0	0	0	0	0	0
e1) Mobiliario y Equipo de Administración	0	0	0	0	0	0
e2) Mobiliario y Equipo Educativo y Recreativo	0	0	0	0	0	0
e3) Equipo e Instrumental Médico y de Laboratorio	0	0	0	0	0	0
e4) Vehículos y Equipo de Transporte	0	0	0	0	0	0
e5) Equipo de Defensa y Seguridad	0	0	0	0	0	0
e6) Maquinaria, Otros Equipos y Herramientas	0	0	0	0	0	0
e7) Activos Biológicos	0	0	0	0	0	0
e8) Bienes Inmuebles	0	0	0	0	0	0
e9) Activos Intangibles	0	0	0	0	0	0
F. Inversión Pública (F=f1+f2+f3)	0	0	0	0	0	0
f1) Obra Pública en Bienes de Dominio Público	0	0	0	0	0	0
f2) Obra Pública en Bienes Propios	0	0	0	0	0	0
f3) Proyectos Productivos y Acciones de Fomento	0	0	0	0	0	0
G. Inversiones Financieras y Otras Provisiones (G=g1+g2+g3+g4+g5+g6+g7)	0	0	0	0	0	0
g1) Inversiones Para el Fomento de Actividades Productivas	0	0	0	0	0	0
g2) Acciones y Participaciones de Capital	0	0	0	0	0	0
g3) Compra de Títulos y Valores	0	0	0	0	0	0
g4) Concesión de Préstamos	0	0	0	0	0	0
g5) Inversiones en Fideicomisos, Mandatos y Otros Análogos	0	0	0	0	0	0
Fideicomiso de Desastres Naturales (Informativo)	0	0	0	0	0	0
g6) Otras Inversiones Financieras	0	0	0	0	0	0
g7) Provisiones para Contingencias y Otras Erogaciones Especiales	0	0	0	0	0	0
H. Participaciones y Aportaciones (H=h1+h2+h3)	0	0	0	0	0	0
h1) Participaciones	0	0	0	0	0	0
h2) Aportaciones	0	0	0	0	0	0
h3) Convenios	0	0	0	0	0	0
I. Deuda Pública (I=i1+i2+i3+i4+i5+i6+i7)	0	0	0	0	0	0
i1) Amortización de la Deuda Pública	0	0	0	0	0	0
i2) Intereses de la Deuda Pública	0	0	0	0	0	0
i3) Comisiones de la Deuda Pública	0	0	0	0	0	0
i4) Gastos de la Deuda Pública	0	0	0	0	0	0
i5) Costo por Coberturas	0	0	0	0	0	0
i6) Apoyos Financieros	0	0	0	0	0	0
i7) Adeudos de Ejercicios Fiscales Anteriores (ADEFAS)	0	0	0	0	0	0
III. Total de Egresos (III = I + II)	2,939,426.64	0	2,939,426.64	1,584,636.80	1,584,636.80	1,354,789.84



INSTITUTO MUNICIPAL DE INVESTIGACIÓN Y PLANEACIÓN DE NOGALES
Estado Analítico del Ejercicio del Presupuesto de Egresos Detallado - LDF
Clasificación Administrativa
Del 1 de enero al 30 de septiembre de 2021 (b)
(PESOS)

Concepto (c)	Egresos					Subejercicio (e)
	Aprobado (d)	Ampliaciones/ (Reducciones)	Modificado	Devengado	Pagado	
I. Gasto No Etiquetado (I=A+B+C+D+E+F+G+H)	2,939,426.64	0.00	2,939,426.64	1,584,636.80	1,584,636.80	1,354,789.84
INSTITUTO MUNICIPAL DE INVESTIGACIÓN Y PLANEACIÓN DE NOGALES (IMIP)	2,939,426.64	0	2,939,426.64	1,584,636.80	1,584,636.80	1,354,789.84
-	0	0	0	0	0	0
II. Gasto Etiquetado (II=A+B+C+D+E+F+G+H)	0	0	0	0	0	0
INSTITUTO MUNICIPAL DE INVESTIGACIÓN Y PLANEACIÓN DE NOGALES (IMIP)	0	0	0	0	0	0
-	0	0	0	0	0	0
-	0	0	0	0	0	0
III. Total de Egresos (III = I + II)	2,939,426.64	0.00	2,939,426.64	1,584,636.80	1,584,636.80	1,354,789.84



INSTITUTO MUNICIPAL DE INVESTIGACIÓN Y PLANEACIÓN DE NOGALES
 Estado Analítico del Ejercicio del Presupuesto de Egresos Detallado - LDF
 Clasificación Funcional (Finalidad y Función)
 Del 1 de enero Al 30 de septiembre de 2021 (b)
 (PESOS)

Concepto (c)	Egresos					Subejercicio (e)
	Aprobado (d)	Ampliaciones/ (Reducciones)	Modificado	Devengado	Pagado	
I. Gasto No Etiquetado (I=A+B+C+D)	2,939,426.64	0.00	2,939,426.64	1,584,636.80	1,584,636.80	1,354,789.84
A. Gobierno (A=a1+a2+a3+a4+a5+a6+a7+a8)	0	0	0	0	0	0
a1) Legislación	0	0	0	0	0	0
a2) Justicia	0	0	0	0	0	0
a3) Coordinación de la Política de Gobierno	0	0	0	0	0	0
a4) Relaciones Exteriores	0	0	0	0	0	0
a5) Asuntos Financieros y Hacendarios	0	0	0	0	0	0
a6) Seguridad Nacional	0	0	0	0	0	0
a7) Asuntos de Orden Público y de Seguridad Interior	0	0	0	0	0	0
a8) Otros Servicios Generales	0	0	0	0	0	0
B. Desarrollo Social (B=b1+b2+b3+b4+b5+b6+b7)	2,939,426.64	0.00	2,939,426.64	1,584,636.80	1,584,636.80	1,354,789.84
b1) Protección Ambiental	0	0	0	0	0	0
b2) Vivienda y Servicios a la Comunidad	2,939,426.64	0	2,939,426.64	1,584,636.80	1,584,636.80	1,354,789.84
b3) Salud	0	0	0	0	0	0
b4) Recreación, Cultura y Otras Manifestaciones Sociales	0	0	0	0	0	0
b5) Educación	0	0	0	0	0	0
b6) Protección Social	0	0	0	0	0	0
b7) Otros Asuntos Sociales	0	0	0	0	0	0
C. Desarrollo Económico (C=c1+c2+c3+c4+c5+c6+c7+c8+c9)	0	0	0	0	0	0
c1) Asuntos Económicos, Comerciales y Laborales en General	0	0	0	0	0	0
c2) Agropecuaria, Silvicultura, Pesca y Caza	0	0	0	0	0	0
c3) Combustibles y Energía	0	0	0	0	0	0
c4) Minería, Manufacturas y Construcción	0	0	0	0	0	0
c5) Transporte	0	0	0	0	0	0
c6) Comunicaciones	0	0	0	0	0	0
c7) Turismo	0	0	0	0	0	0
c8) Ciencia, Tecnología e Innovación	0	0	0	0	0	0
c9) Otras Industrias y Otros Asuntos Económicos	0	0	0	0	0	0
D. Otras No Clasificadas en Funciones Anteriores (D=d1+d2+d3+d4)	0	0	0	0	0	0
d1) Transacciones de la Deuda Publica / Costo Financiero de la Deuda	0	0	0	0	0	0
d2) Transferencias, Participaciones y Aportaciones Entre Diferentes Niveles y Ordenes de Gobierno	0	0	0	0	0	0
d3) Saneamiento del Sistema Financiero	0	0	0	0	0	0
d4) Adeudos de Ejercicios Fiscales Anteriores	0	0	0	0	0	0
II. Gasto Etiquetado (II=A+B+C+D)	0	0	0	0	0	0
A. Gobierno (A=a1+a2+a3+a4+a5+a6+a7+a8)	0	0	0	0	0	0
a1) Legislación	0	0	0	0	0	0
a2) Justicia	0	0	0	0	0	0
a3) Coordinación de la Política de Gobierno	0	0	0	0	0	0
a4) Relaciones Exteriores	0	0	0	0	0	0
a5) Asuntos Financieros y Hacendarios	0	0	0	0	0	0
a6) Seguridad Nacional	0	0	0	0	0	0
a7) Asuntos de Orden Público y de Seguridad Interior	0	0	0	0	0	0
a8) Otros Servicios Generales	0	0	0	0	0	0
B. Desarrollo Social (B=b1+b2+b3+b4+b5+b6+b7)	0	0	0	0	0	0
b1) Protección Ambiental	0	0	0	0	0	0
b2) Vivienda y Servicios a la Comunidad	0	0	0	0	0	0
b3) Salud	0	0	0	0	0	0
b4) Recreación, Cultura y Otras Manifestaciones Sociales	0	0	0	0	0	0
b5) Educación	0	0	0	0	0	0
b6) Protección Social	0	0	0	0	0	0
b7) Otros Asuntos Sociales	0	0	0	0	0	0
C. Desarrollo Económico (C=c1+c2+c3+c4+c5+c6+c7+c8+c9)	0	0	0	0	0	0
c1) Asuntos Económicos, Comerciales y Laborales en General	0	0	0	0	0	0
c2) Agropecuaria, Silvicultura, Pesca y Caza	0	0	0	0	0	0
c3) Combustibles y Energía	0	0	0	0	0	0
c4) Minería, Manufacturas y Construcción	0	0	0	0	0	0

c5) Transporte	0	0	0	0	0	0
c6) Comunicaciones	0	0	0	0	0	0
c7) Turismo	0	0	0	0	0	0
c8) Ciencia, Tecnología e Innovación	0	0	0	0	0	0
c9) Otras Industrias y Otros Asuntos Económicos	0	0	0	0	0	0
D. Otras No Clasificadas en Funciones Anteriores (D=d1+d2+d3+d4)	0	0	0	0	0	0
d1) Transacciones de la Deuda Publica / Costo Financiero de la Deuda	0	0	0	0	0	0
d2) Transferencias, Participaciones y Aportaciones Entre Diferentes Niveles y Ordenes de Gobierno	0	0	0	0	0	0
d3) Saneamiento del Sistema Financiero	0	0	0	0	0	0
d4) Adeudos de Ejercicios Fiscales Anteriores	0	0	0	0	0	0
III. Total de Egresos (III = I + II)	2,939,426.64	0.00	2,939,426.64	1,584,636.80	1,584,636.80	1,354,789.84



INSTITUTO MUNICIPAL DE INVESTIGACIÓN Y PLANEACIÓN DE NOGALES
 Estado Analítico del Ejercicio del Presupuesto de Egresos Detallado - LDF
 Clasificación de Servicios Personales por Categoría
 Del 1 de enero al 30 de septiembre de 2021 (b)
 (PESOS)

Concepto (c)	Egresos					Subejercicio (e)
	Aprobado (d)	Ampliaciones/ (Reducciones)	Modificado	Devengado	Pagado	
I. Gasto No Etiquetado (I=A+B+C+D+E+F)	2,470,619.67	0.00	2,470,619.67	1,388,318.93	1,388,318.93	1,082,300.74
A. Personal Administrativo y de Servicio Público	2,470,619.67	0.00	2,470,619.67	1,388,318.93	1,388,318.93	1,082,300.74
B. Magisterio	0	0	0	0	0	0
C. Servicios de Salud (C=c1+c2)	0	0	0	0	0	0
c1) Personal Administrativo	0	0	0	0	0	0
c2) Personal Médico, Paramédico y afín	0	0	0	0	0	0
D. Seguridad Pública	0	0	0	0	0	0
E. Gastos asociados a la implementación de nuevas leyes federales o reformas a las mismas (E = e1 + e2)	0	0	0	0	0	0
e1) Nombre del Programa o Ley 1	0	0	0	0	0	0
e2) Nombre del Programa o Ley 2	0	0	0	0	0	0
F. Sentencias laborales definitivas	0	0	0	0	0	0
II. Gasto Etiquetado (II=A+B+C+D+E+F)	0	0	0	0	0	0
A. Personal Administrativo y de Servicio Público	0	0	0	0	0	0
B. Magisterio	0	0	0	0	0	0
C. Servicios de Salud (C=c1+c2)	0	0	0	0	0	0
c1) Personal Administrativo	0	0	0	0	0	0
c2) Personal Médico, Paramédico y afín	0	0	0	0	0	0
D. Seguridad Pública	0	0	0	0	0	0
E. Gastos asociados a la implementación de nuevas leyes federales o reformas a las mismas (E = e1 + e2)	0	0	0	0	0	0
e1) Nombre del Programa o Ley 1	0	0	0	0	0	0
e2) Nombre del Programa o Ley 2	0	0	0	0	0	0
F. Sentencias laborales definitivas	0	0	0	0	0	0
III. Total del Gasto en Servicios Personales (III = I + II)	2,470,619.67	0.00	2,470,619.67	1,388,318.93	1,388,318.93	1,082,300.74

