

INSTITUTO MUNICIPAL DE INVESTIGACIÓN Y PLANEACIÓN

ESTADOS FINANCIEROS III TRIMESTRE 2023



ORGANISMO PARAMUNICIPAL

octubre 2023



Nogales, Sonora

INSTITUTO MUNICIPAL DE INVESTIGACIÓN Y PLANEACIÓN

ORGANISMO PARAMUNICIPAL

Información Contable:

- Estado de Situación Financiera
- Estado de Actividades
- Estado de Variación en la Hacienda Pública.
- Estado de Cambios en la Situación Financiera
- Estado de Flujos de Efectivo
- Informe sobre Pasivos Contingentes
- Notas a los Estados Financieros.
- Estado Analítico del Activo.
- Estado Analítico de la Deuda y Otros Pasivos

Información Presupuestaria:

- Estado Analítico de Ingresos
- Estado Analítico del Ejercicio del Presupuesto de Egresos con base en la Clasificación Objeto del Gasto.
- Estado Analítico del Ejercicio del Presupuesto de Egresos con base en la Clasificación Administrativa.
- Estado Analítico del Ejercicio del Presupuesto de Egresos con base en la Clasificación Económica (Por Tipo de Gasto)
- Estado Analítico del Ejercicio del Presupuesto de Egresos con base en la Clasificación Funcional.
- Endeudamiento Neto.
- Intereses de la Deuda.

Información Programática:

- Gasto por Categoría Programática
- Indicadores de Resultados.
- Programas y Proyectos de Inversión.

Información Complementaria y Anexos:

- Montos Pagados Ayudas y Subsidios.



INSTITUTO MUNICIPAL DE INVESTIGACIÓN Y PLANEACIÓN

Ley De Disciplina Financiera (LDF)

- Estado de Situación Financiera Detallado –LDF
- Informe Analítico de la Deuda Pública y Otros Pasivos-LDF
- Informa Analítico de Obligaciones Diferentes de Financiamientos – LDF
- Balance Presupuestario- LDF
- Estado Analítico de Ingresos Detallado-LDF
- Estado Analítico del Ejercicio del Presupuesto de Egresos Detallado- LDF (Clasif. Por Objeto del Gasto)
- Estado Analítico del Ejercicio del Presupuesto de Egresos Detallado- LDF Clasif. Administrativa).
- Estado Analítico del Ejercicio del Presupuesto de Egresos Detallado- LDF (Clasif. Funcional)
- Estado Analítico del Ejercicio del Presupuesto de Egresos Detallado- LDF (Clasificación de Servicios Personales por Categoría)

Información Adicional solicitada por el ISAF

- Balanza de Comprobación
- Libro Diario del ejercicio que se presenta (Extraído del Sistema de Contabilidad)
- Libro Mayor del ejercicio que se presenta (Extraído del Sistema de Contabilidad)
- Conciliaciones Bancarias acompañadas de los Estados de Cuenta Bancarios correspondientes:
- Relaciones Analíticas de las cuentas del Activo y Pasivo
- Estado Analítico de Ingresos Detallado.
- Justificación de las Variaciones de los Ingresos Detallado.
- Estado Analítico del Ejercicio del Presupuesto de Egresos por Objeto del Gasto (Capitulo y Concepto) Detallado. - ISAF
- Justificación de las Variaciones de los Egresos por Objeto de Gasto- ISAF

INFORMACIÓN

CONTABLE



INSTITUTO MUNICIPAL DE INVESTIGACIÓN Y PLANEACIÓN (IMIP) DE NOGALES

SONORA
Estado de Situación Financiera

Usu: SUPERVISOR
Rep:

Al 30/sep./2023

(Cifras en Pesos)

CONCEPTO	2023	2022	CONCEPTO	2023	2022
ACTIVO			PASIVO		
ACTIVO CIRCULANTE			PASIVO CIRCULANTE		
EFFECTIVO Y EQUIVALENTES	\$1,240,344.22	\$1,706,058.58	CUENTAS POR PAGAR A CORTO PLAZO	\$150,464.36	\$104,325.21
DERECHOS A RECIBIR EFECTIVO O EQUIVALENTES	\$17,785.00	\$17,785.00	DOCUMENTOS POR PAGAR A CORTO PLAZO	\$0.00	\$0.00
DERECHOS A RECIBIR BIENES O SERVICIOS	\$0.00	\$0.00	PORCIÓN A CORTO PLAZO DE LA DEUDA PÚBLICA A LARGO PLAZO	\$0.00	\$0.00
INVENTARIOS	\$0.00	\$0.00	TÍTULOS Y VALORES A CORTO PLAZO	\$0.00	\$0.00
ALMACENES	\$0.00	\$0.00	PASIVOS DIFERIDOS A CORTO PLAZO	\$0.00	\$0.00
ESTIMACIÓN POR PÉRDIDA O DETERIORO DE ACTIVOS	\$0.00	\$0.00	FONDOS Y BIENES DE TERCEROS EN GARANTÍA Y/O	\$0.00	\$0.00
OTROS ACTIVOS CIRCULANTES	\$0.00	\$0.00	PROVISIONES A CORTO PLAZO	\$0.00	\$0.00
			OTROS PASIVOS A CORTO PLAZO	\$0.00	\$0.00
Total de Activos Circulantes	\$1,258,129.22	\$1,723,843.58	Total de Pasivos Circulantes	\$150,464.36	\$104,325.21
ACTIVO NO CIRCULANTE			PASIVO NO CIRCULANTE		
INVERSIONES FINANCIERAS A LARGO PLAZO	\$0.00	\$0.00	CUENTAS POR PAGAR A LARGO PLAZO	\$0.00	\$0.00
DERECHOS A RECIBIR EFECTIVO O EQUIVALENTES A LARGO PLAZO	\$0.00	\$0.00	DOCUMENTOS POR PAGAR A LARGO PLAZO	\$0.00	\$0.00
BIENES INMUEBLES, INFRAESTRUCTURA Y CONSTRUCCIONES EN	\$0.00	\$0.00	DEUDA PÚBLICA A LARGO PLAZO	\$0.00	\$0.00
BIENES MUEBLES	\$921,674.03	\$505,150.69	PASIVOS DIFERIDOS A LARGO PLAZO	\$0.00	\$0.00
ACTIVOS INTANGIBLES	\$0.00	\$0.00	FONDOS Y BIENES DE TERCEROS EN GARANTÍA Y/O	\$0.00	\$0.00
DEPRECIACIÓN, DETERIORO Y AMORTIZACIÓN ACUMULADA DE	-\$382,127.39	-\$17,080.07	PROVISIONES A LARGO PLAZO	\$490,345.00	\$490,345.00
ACTIVOS DIFERIDOS	\$0.00	\$0.00			
ESTIMACIÓN POR PÉRDIDA O DETERIORO DE ACTIVOS NO	\$0.00	\$0.00	Total de Pasivos No Circulantes	\$490,345.00	\$490,345.00
OTROS ACTIVOS NO CIRCULANTES	\$0.00	\$0.00			
Total de Activos No Circulantes	\$539,546.64	\$488,070.62	Total del Pasivo	\$640,809.36	\$594,670.21
Total del Activo	\$1,797,675.86	\$2,211,914.20	HACIENDA PÚBLICA/PATRIMONIO		
			HACIENDA PÚBLICA/PATRIMONIO CONTRIBUIDO	\$303,063.91	\$400,540.57
			AFORTACIONES	\$303,063.91	\$400,540.57
			DONACIONES DE CAPITAL	\$0.00	\$0.00
			ACTUALIZACIÓN DE LA HACIENDA PÚBLICA/PATRIMONIO	\$0.00	\$0.00
			HACIENDA PÚBLICA /PATRIMONIO GENERADO	\$853,802.59	\$1,216,703.42
			RESULTADOS DEL EJERCICIO (AHORRO/ DESAHORRO)	\$1,258,529.70	\$1,393,563.00
			RESULTADOS DE EJERCICIOS ANTERIORES	-\$39,296.58	-\$176,859.58
			REVALUOS	\$0.00	\$0.00
			RESERVAS	\$0.00	\$0.00
			RECTIFICACIONES DE RESULTADOS DE EJERCICIOS ANTERIORES	-\$321,430.53	\$0.00
			EXCESO O INSUFICIENCIA EN LA ACTUALIZACIÓN DE LA	\$0.00	\$0.00
			RESULTADO POR POSICIÓN MONETARIA	\$0.00	\$0.00
			RESULTADO POR TENENCIA DE ACTIVOS NO MONETARIOS	\$0.00	\$0.00
			Total Hacienda Pública/Patrimonio	\$1,156,866.50	\$1,617,243.99
			Total del Pasivo y Hacienda Pública/Patrimonio	\$1,797,675.86	\$2,211,914.20

"Bajo protesta de decir verdad declaramos que los Estados Financieros y sus notas, son razonablemente correctos y son responsabilidad del emisor".

M.V.I. RAIME WENCESLAO PARRA MOROYQVI
DIRECTOR GENERAL

L.N.I ZUARLI PATRICIA BOJORQUEZ ROMO
COORDINADOR DE ADMINISTRACIÓN Y DIFUSIÓN





INSTITUTO MUNICIPAL DE INVESTIGACIÓN Y PLANEACIÓN (IMIP)

SONORA
Estado de Actividades
Del 01/ene./2023 al 30/sep./2023

1
Pa

Usu: SUPERVISOR

09/oct./20
Fecha y 23
12:44 p.
hora de m.

Rep: (Cifras en Pesos)

Concepto	2023	2022
INGRESOS Y OTROS BENEFICIOS		
INGRESOS DE GESTIÓN	\$1,312,965.58	\$706.89
IMPUESTOS	\$0.00	\$0.00
CUOTAS Y APORTACIONES DE SEGURIDAD SOCIAL	\$0.00	\$0.00
CONTRIBUCIONES DE MEJORAS	\$0.00	\$0.00
DERECHOS	\$0.00	\$0.00
PRODUCTOS	\$0.00	\$0.00
APROVECHAMIENTOS	\$1,300,000.00	\$0.00
INGRESOS POR VENTA DE BIENES Y PRESTACIÓN DE SERVICIOS	\$12,965.58	\$706.89
PARTICIPACIONES, APORTACIONES, CONVENIOS, INCENTIVOS DERIVADOS DE LA COLABORACIÓN FISCAL, FONDOS DISTINTOS DE APORTACIONES, TRANSFERENCIAS, ASIGNACIONES, SUBSIDIOS Y SUBVENCIONES, Y PENSIONES Y JUBILACIONES	\$3,272,420.15	\$3,092,073.74
PARTICIPACIONES, APORTACIONES, CONVENIOS, INCENTIVOS DERIVADOS DE LA COLABORACIÓN FISCAL Y FONDOS DISTINTOS DE APORTACIONES	\$0.00	\$0.00
TRANSFERENCIAS, ASIGNACIONES, SUBSIDIOS Y SUBVENCIONES, Y PENSIONES Y JUBILACIONES	\$3,272,420.15	\$3,092,073.74
OTROS INGRESOS Y BENEFICIOS	\$0.00	\$0.00
INGRESOS FINANCIEROS	\$0.00	\$0.00
INCREMENTO POR VARIACIÓN DE INVENTARIOS	\$0.00	\$0.00
DISMINUCIÓN DEL EXCESO DE ESTIMACIONES POR PÉRDIDA O DETERIORO U OBSOLESCENCIA	\$0.00	\$0.00
DISMINUCIÓN DEL EXCESO DE PROVISIONES	\$0.00	\$0.00
OTROS INGRESOS Y BENEFICIOS VARIOS	\$0.00	\$0.00
Total de Ingresos y Otros Beneficios	\$4,585,385.73	\$3,092,780.63
GASTOS Y OTRAS PÉRDIDAS		
GASTOS DE FUNCIONAMIENTO	\$3,283,239.24	\$1,718,933.01
SERVICIOS PERSONALES	\$1,686,496.40	\$1,553,457.59
MATERIALES Y SUMINISTROS	\$73,208.52	\$53,311.79
SERVICIOS GENERALES	\$1,523,533.32	\$112,163.63
TRANSFERENCIAS, ASIGNACIONES, SUBSIDIOS Y OTRAS AYUDAS	\$0.00	\$0.00
TRANSFERENCIAS INTERNAS Y ASIGNACIONES AL SECTOR PÚBLICO	\$0.00	\$0.00
TRANSFERENCIAS AL RESTO DEL SECTOR PÚBLICO	\$0.00	\$0.00
SUBSIDIOS Y SUBVENCIONES	\$0.00	\$0.00
AYUDAS SOCIALES	\$0.00	\$0.00
PENSIONES Y JUBILACIONES	\$0.00	\$0.00
TRANSFERENCIAS A FISCOS/COMISOS, MANDATOS Y CONTRATOS ANALOGOS	\$0.00	\$0.00
TRANSFERENCIAS A LA SEGURIDAD SOCIAL	\$0.00	\$0.00
DONATIVOS	\$0.00	\$0.00
TRANSFERENCIAS AL EXTERIOR	\$0.00	\$0.00
PARTICIPACIONES Y APORTACIONES	\$0.00	\$0.00
PARTICIPACIONES	\$0.00	\$0.00
APORTACIONES	\$0.00	\$0.00
CONVENIOS	\$0.00	\$0.00
INTERESES, COMISIONES Y OTROS GASTOS DE LA DEUDA PÚBLICA	\$0.00	\$0.00
INTERESES DE LA DEUDA PÚBLICA	\$0.00	\$0.00
COMISIONES DE LA DEUDA PÚBLICA	\$0.00	\$0.00
GASTOS DE LA DEUDA PÚBLICA	\$0.00	\$0.00
COSTO POR COBERTURAS	\$0.00	\$0.00
APOYOS FINANCIEROS	\$0.00	\$0.00
OTROS GASTOS Y PÉRDIDAS EXTRAORDINARIAS	\$43,816.79	\$13,572.32
ESTIMACIONES, DEPRECIACIONES, DETERIOROS, OBSOLESCENCIA Y AMORTIZACIONES	\$43,816.79	\$13,572.32
PROVISIONES	\$0.00	\$0.00
DISMINUCIÓN DE INVENTARIOS	\$0.00	\$0.00
OTROS GASTOS	\$0.00	\$0.00
INVERSIÓN PÚBLICA	\$0.00	\$0.00
INVERSIÓN PÚBLICA NO CAPITALIZABLE	\$0.00	\$0.00
Total de Gastos y otras Pérdidas	\$3,326,856.03	\$1,732,505.33
Resultados del Ejercicio (Ahorro/Desahorro)	\$1,258,529.70	\$1,360,275.30

"Bajo protesta de decir verdad declaramos que los Estados Financieros y sus notas, son razonablemente correctos y son responsabilidad del emisor".

M.V.I. JAIME WENCESLAO PARRA MOROYOQUI
DIRECTOR GENERAL

L.N.I ZUARLI PATRICIA BOJORQUEZ ROMO
COORDINADOR DE ADMINISTRACIÓN Y DIFUSIÓN



Nogales, Sonora

INSTITUTO MUNICIPAL DE INVESTIGACIÓN Y PLANEACIÓN (IMIP) DE NOGALES



SONORA Estado de Variación en la Hacienda Pública

Del 01/ene/2023 Al 30/sep./2023

Fecha y 09/oct./2023

Usu: SUPERVISOR
Rep:

12:45 p. m.

(Cifras en Pesos)

Concepto	Hacienda Pública/ Patrimonio Contribuido	Hacienda Pública/ Patrimonio Generado De Ejercicios Anteriores	Hacienda Pública/ Patrimonio Generado Del Ejercicio	Exceso o Insuficiencia en la Actualización de la Hacienda Pública / Patrimonio	Total
HACIENDA PÚBLICA/PATRIMONIO CONTRIBUIDO NETO DE 2022	\$400,540.57	\$0.00	\$0.00	\$0.00	\$400,540.57
APORTACIONES	\$400,540.57	\$0.00	\$0.00	\$0.00	\$400,540.57
DONACIONES DE CAPITAL	\$0.00	\$0.00	\$0.00	\$0.00	\$0.00
ACTUALIZACIÓN DE LA HACIENDA PÚBLICA/PATRIMONIO	\$0.00	\$0.00	\$0.00	\$0.00	\$0.00
HACIENDA PÚBLICA / PATRIMONIO GENERADO NETO DE 2022	\$0.00	-\$176,859.58	\$1,393,563.00	\$0.00	\$1,216,703.42
RESULTADOS DEL EJERCICIO (AHORRO/ DESAHORRO)	\$0.00	\$0.00	\$1,393,563.00	\$0.00	\$1,393,563.00
RESULTADOS DE EJERCICIOS ANTERIORES	\$0.00	-\$176,859.58	\$0.00	\$0.00	-\$176,859.58
REVALÚOS	\$0.00	\$0.00	\$0.00	\$0.00	\$0.00
RESERVAS	\$0.00	\$0.00	\$0.00	\$0.00	\$0.00
RECTIFICACIONES DE RESULTADOS DE EJERCICIOS ANTERIORES	\$0.00	\$0.00	\$0.00	\$0.00	\$0.00
EXCESO O INSUFICIENCIA EN LA ACTUALIZACIÓN DE LA HACIENDA PÚBLICA/ PATRIMONIO NETO DE 2022	\$0.00	\$0.00	\$0.00	\$0.00	\$0.00
RESULTADO POR POSICIÓN MONETARIA	\$0.00	\$0.00	\$0.00	\$0.00	\$0.00
RESULTADO POR TENENCIA DE ACTIVOS NO MONETARIOS	\$0.00	\$0.00	\$0.00	\$0.00	\$0.00
HACIENDA PÚBLICA / PATRIMONIO NETO FINAL DE 2022	\$400,540.57	-\$176,859.58	\$1,393,563.00	\$0.00	\$1,617,243.99
CAMBIOS EN LA HACIENDA PÚBLICA/PATRIMONIO CONTRIBUIDO NETO DE 2023	-\$97,476.66	\$0.00	\$0.00	\$0.00	-\$97,476.66
APORTACIONES	-\$97,476.66	\$0.00	\$0.00	\$0.00	-\$97,476.66
DONACIONES DE CAPITAL	\$0.00	\$0.00	\$0.00	\$0.00	\$0.00
ACTUALIZACIÓN DE LA HACIENDA PÚBLICA/PATRIMONIO	\$0.00	\$0.00	\$0.00	\$0.00	\$0.00
VARIACIONES DE LA HACIENDA PÚBLICA / PATRIMONIO GENERADO NETO DE 2023	\$0.00	\$93,563.00	-\$456,463.83	\$0.00	-\$362,900.83
RESULTADOS DEL EJERCICIO (AHORRO/ DESAHORRO)	\$0.00	\$0.00	\$1,258,529.70	\$0.00	\$1,258,529.70
RESULTADOS DE EJERCICIOS ANTERIORES	\$0.00	\$93,563.00	-\$1,393,563.00	\$0.00	-\$1,300,000.00
REVALÚOS	\$0.00	\$0.00	\$0.00	\$0.00	\$0.00
RESERVAS	\$0.00	\$0.00	\$0.00	\$0.00	\$0.00
RECTIFICACIONES DE RESULTADOS DE EJERCICIOS ANTERIORES	\$0.00	\$0.00	-\$321,430.53	\$0.00	-\$321,430.53
CAMBIOS EN EL EXCESO O INSUFICIENCIA EN LA ACTUALIZACIÓN DE LA HACIENDA PÚBLICA/ PATRIMONIO NETO DE 2023	\$0.00	\$0.00	\$0.00	\$0.00	\$0.00
RESULTADO POR POSICIÓN MONETARIA	\$0.00	\$0.00	\$0.00	\$0.00	\$0.00
RESULTADO POR TENENCIA DE ACTIVOS NO MONETARIOS	\$0.00	\$0.00	\$0.00	\$0.00	\$0.00
HACIENDA PÚBLICA / PATRIMONIO NETO FINAL DE 2023	\$303,063.91	-\$83,296.58	\$937,099.17	\$0.00	\$1,156,866.50

"Bajo protesta de decir verdad declaramos que los Estados Financieros y sus notas, son razonablemente correctos y son responsabilidad del emisor".

M.V.I I JAIMÉ WENCESLAO PARRA MOROYOQUI
DIRECTOR GENERAL

L.N.I ZUARLI PATRICIA BOJORQUEZ ROMO
COORDINADOR DE ADMINISTRACIÓN Y DIFUSIÓN





INSTITUTO MUNICIPAL DE INVESTIGACIÓN Y PLANEACIÓN (IMIP)

SONORA

Estado de Cambios en la Situación Financiera
Del 01/ene./2023 Al 30/sep./2023

Utr: SUPERVISOR

09/oct./2023
3

Fecha y
hora de 12:46 p. m.

Concepto	Origen	Aplicación
ACTIVO	\$830,761.68	\$416,523.34
ACTIVO CIRCULANTE	\$465,714.36	\$0.00
EFFECTIVO Y EQUIVALENTES	\$465,714.36	\$0.00
DERECHOS A RECIBIR EFECTIVO O EQUIVALENTES	\$0.00	\$0.00
DERECHOS A RECIBIR BIENES O SERVICIOS	\$0.00	\$0.00
INVENTARIOS	\$0.00	\$0.00
ALMACENES	\$0.00	\$0.00
ESTIMACIÓN POR PÉRDIDA O DETERIORO DE ACTIVOS CIRCULANTES	\$0.00	\$0.00
OTROS ACTIVOS CIRCULANTES	\$0.00	\$0.00
ACTIVO NO CIRCULANTE	\$365,047.32	\$416,523.34
INVERSIONES FINANCIERAS A LARGO PLAZO	\$0.00	\$0.00
DERECHOS A RECIBIR EFECTIVO O EQUIVALENTES A LARGO PLAZO	\$0.00	\$0.00
BIENES INMUEBLES, INFRAESTRUCTURA Y CONSTRUCCIONES EN PROCESO	\$0.00	\$0.00
BIENES MUEBLES	\$0.00	\$416,523.34
ACTIVOS INTANGIBLES	\$0.00	\$0.00
DEPRECIACIÓN, DETERIORO Y AMORTIZACIÓN ACUMULADA DE BIENES	\$365,047.32	\$0.00
ACTIVOS DIFERIDOS	\$0.00	\$0.00
ESTIMACIÓN POR PÉRDIDA O DETERIORO DE ACTIVOS NO CIRCULANTES	\$0.00	\$0.00
OTROS ACTIVOS NO CIRCULANTES	\$0.00	\$0.00
PASIVO	\$46,139.15	\$0.00
PASIVO CIRCULANTE	\$46,139.15	\$0.00
CUENTAS POR PAGAR A CORTO PLAZO	\$46,139.15	\$0.00
DOCUMENTOS POR PAGAR A CORTO PLAZO	\$0.00	\$0.00
PORCIÓN A CORTO PLAZO DE LA DEUDA PÚBLICA A LARGO PLAZO	\$0.00	\$0.00
TÍTULOS Y VALORES A CORTO PLAZO	\$0.00	\$0.00
PASIVOS DIFERIDOS A CORTO PLAZO	\$0.00	\$0.00
FONDOS Y BIENES DE TERCEROS EN GARANTÍA Y/O ADMINISTRACIÓN A CORTO PLAZO	\$0.00	\$0.00
PROVISIONES A CORTO PLAZO	\$0.00	\$0.00
OTROS PASIVOS A CORTO PLAZO	\$0.00	\$0.00
PASIVO NO CIRCULANTE	\$0.00	\$0.00
CUENTAS POR PAGAR A LARGO PLAZO	\$0.00	\$0.00
DOCUMENTOS POR PAGAR A LARGO PLAZO	\$0.00	\$0.00
DEUDA PÚBLICA A LARGO PLAZO	\$0.00	\$0.00
PASIVOS DIFERIDOS A LARGO PLAZO	\$0.00	\$0.00
FONDOS Y BIENES DE TERCEROS EN GARANTÍA Y/O ADMINISTRACIÓN A LARGO PLAZO	\$0.00	\$0.00
PROVISIONES A LARGO PLAZO	\$0.00	\$0.00
HACIENDA PÚBLICA/ PATRIMONIO	\$93,563.00	\$553,940.49
HACIENDA PÚBLICA/PATRIMONIO CONTRIBUIDO	\$0.00	\$97,476.66
APORTACIONES	\$0.00	\$97,476.66
DONACIONES DE CAPITAL	\$0.00	\$0.00
ACTUALIZACIÓN DE LA HACIENDA PÚBLICA/PATRIMONIO	\$0.00	\$0.00
HACIENDA PÚBLICA /PATRIMONIO GENERADO	\$93,563.00	\$456,463.83
RESULTADOS DEL EJERCICIO (AHORRO/ DESAHORRO)	\$0.00	\$135,033.30
RESULTADOS DE EJERCICIOS ANTERIORES	\$93,563.00	\$0.00
REVALUOS	\$0.00	\$0.00
RESERVAS	\$0.00	\$0.00
RECTIFICACIONES DE RESULTADOS DE EJERCICIOS ANTERIORES	\$0.00	\$321,430.53
EXCESO O INSUFICIENCIA EN LA ACTUALIZACIÓN DE LA HACIENDA PÚBLICA/ PATRIMONIO	\$0.00	\$0.00
RESULTADO POR POSICIÓN MONETARIA	\$0.00	\$0.00
RESULTADO POR TENENCIA DE ACTIVOS NO MONETARIOS	\$0.00	\$0.00

"Bajo protesta de decir verdad declaramos que los Estados Financieros y sus notas, son razonablemente correctos y son responsabilidad del emisor".

M.V.I. JAIMÉ WENCESLAO PARRA MOROYOQUI
DIRECTOR GENERAL

L.N.I. ZUARLI PATRICIA BOJORQUEZ ROMO
COORDINADOR DE ADMINISTRACIÓN Y DIFUSIÓN



Nogales, Sonora



INSTITUTO MUNICIPAL DE INVESTIGACIÓN Y PLANEACIÓN (IMIP)

SONORA

Estado de Flujos de Efectivo

Del 01/ene/2023 Al 30/sep./2023

(Cifras en Pesos)

Concepto	2023	2022
FLUJOS DE EFECTIVO DE LAS ACTIVIDADES DE OPERACIÓN		
ORIGEN	\$4,585,385.73	\$3,851,847.87
IMPUESTOS	\$0.00	\$0.00
CUOTAS Y APORTACIONES DE SEGURIDAD SOCIAL	\$0.00	\$0.00
CONTRIBUCIONES DE MEJORAS	\$0.00	\$0.00
DERECHOS	\$0.00	\$0.00
PRODUCTOS	\$0.00	\$0.00
APROVECHAMIENTOS	\$1,300,000.00	\$0.00
INGRESOS POR VENTA DE BIENES Y PRESTACIÓN DE SERVICIOS	\$12,965.58	\$3,299.19
PARTICIPACIONES, APORTACIONES, CONVENIOS, INCENTIVOS DERIVADOS DE LA COLABORACIÓN	\$0.00	\$0.00
FISCAL Y FONDOS DISTINTOS DE APORTACIONES	\$3,272,420.15	\$3,848,548.68
TRANSFERENCIAS, ASIGNACIONES, SUBSIDIOS Y SUBVENCIONES, Y PENSIONES Y JUBILACIONES	\$0.00	\$0.00
OTROS ORIGENES DE OPERACIÓN	\$0.00	\$0.00
APLICACIÓN	\$4,537,100.09	\$2,487,878.83
SERVICIOS PERSONALES	\$1,643,296.40	\$2,072,830.56
MATERIALES Y SUMINISTROS	\$73,209.52	\$120,861.10
SERVICIOS GENERALES	\$1,523,533.32	\$247,513.14
TRANSFERENCIAS INTERNAS Y ASIGNACIONES AL SECTOR PÚBLICO	\$0.00	\$0.00
TRANSFERENCIAS AL RESTO DEL SECTOR PÚBLICO	\$0.00	\$0.00
SUBSIDIOS Y SUBVENCIONES	\$0.00	\$0.00
AYUDAS SOCIALES	\$0.00	\$0.00
PENSIONES Y JUBILACIONES	\$0.00	\$0.00
TRANSFERENCIAS A FIDEICOMISOS, MANDATOS Y OTROS ANALOGOS	\$0.00	\$0.00
TRANSFERENCIAS POR OBLIGACIÓN DE LEY	\$0.00	\$0.00
DONATIVOS	\$0.00	\$0.00
TRANSFERENCIAS AL EXTERIOR	\$0.00	\$0.00
PARTICIPACIONES	\$0.00	\$0.00
APORTACIONES	\$0.00	\$0.00
CONVENIOS	\$0.00	\$0.00
OTRAS APLICACIONES DE OPERACIÓN	\$1,297,060.85	\$56,475.03
FLUJOS NETOS DE EFECTIVO POR ACTIVIDADES DE OPERACIÓN	\$48,285.64	\$1,354,168.04
FLUJOS DE EFECTIVO DE LAS ACTIVIDADES DE INVERSIÓN		
ORIGEN	\$0.00	\$0.00
BIENES INMUEBLES, INFRAESTRUCTURA Y CONSTRUCCIONES EN PROCESO	\$0.00	\$0.00
BIENES MUEBLES	\$0.00	\$0.00
OTROS ORIGENES DE INVERSIÓN	\$0.00	\$0.00
APLICACIÓN	\$514,000.00	\$34,022.50
BIENES INMUEBLES, INFRAESTRUCTURA Y CONSTRUCCIONES EN PROCESO	\$0.00	\$0.00
BIENES MUEBLES	\$514,000.00	\$34,022.50
OTRAS APLICACIONES DE INVERSIÓN	\$0.00	\$0.00
FLUJOS NETOS DE EFECTIVO POR ACTIVIDADES DE INVERSIÓN	-\$514,000.00	-\$34,022.50
FLUJOS DE EFECTIVO DE LAS ACTIVIDADES DE FINANCIAMIENTO		
ORIGEN	\$0.00	\$0.00
ENDEUDAMIENTO NETO	\$0.00	\$0.00
INTERNO	\$0.00	\$0.00
EXTERNO	\$0.00	\$0.00
OTROS ORIGENES DE FINANCIAMIENTO	\$0.00	\$0.00
APLICACIÓN	\$0.00	\$0.00
SERVICIOS DE LA DEUDA	\$0.00	\$0.00
INTERNO	\$0.00	\$0.00
EXTERNO	\$0.00	\$0.00
OTRAS APLICACIONES DE FINANCIAMIENTO	\$0.00	\$0.00
FLUJOS NETOS DE EFECTIVO POR ACTIVIDADES DE FINANCIAMIENTO	\$0.00	\$0.00
INCREMENTO/DISMINUCIÓN NETA EN EL EFECTIVO Y EQUIVALENTES AL EFECTIVO	-\$465,714.36	\$1,320,145.54
EFECTIVO Y EQUIVALENTES AL EFECTIVO AL INICIO DEL EJERCICIO	\$1,706,058.58	\$385,913.04
EFECTIVO Y EQUIVALENTES AL EFECTIVO AL FINAL DEL EJERCICIO	\$1,240,344.22	\$1,706,058.58

"Bajo protesta de decir verdad declaramos que los Estados Financieros y sus notas, son razonablemente correctos y son responsabilidad del emisor".

M.V.I I JAIME WENCESLAO PARRA MOROYOQUI

DIRECTOR GENERAL

L.N.I ZUARLI PATRICIA BOJORQUEZ ROMO

COORDINADOR DE ADMINISTRACIÓN Y DIFUSIÓN



Nogales, Sonora

INSTITUTO MUNICIPAL DE INVESTIGACIÓN Y PLANEACIÓN (IMIP)
DE NOGALES



SONORA
Informe sobre Pasivos Contingentes
al 30/sep./2023

1
Page 1

Usu: SUPERVISOR

Fecha y 06/oct./2023

Rep:

hora de 12:47 p. m.

"En Cumplimiento a lo dispuesto en los artículos 46, Fracción I, Inciso f), y 52 de la Ley General de Contabilidad Gubernamental y de conformidad con lo establecido en el Capítulo VII, Numeral, II, Inciso h) del Manual de Contabilidad Gubernamental emitido por el CONAC, el Ente Público informa lo siguiente:"

SIN INFORMACIÓN QUE REVELAR

"Bajo protesta de decir verdad declaramos que los Estados Financieros y sus notas, son razonablemente correctos y son responsabilidad del emisor".

M.V.I.I JAIMÉ WENCESLAO PARRA MOROYOQUI

DIRECTOR GENERAL

L.N.I ZUARLI PATRICIA BOJORQUEZ ROMO

COORDINADOR DE ADMINISTRACIÓN Y DIFUSIÓN



Notas a los Estados Financieros al 30 de septiembre de 2023

I) NOTAS A LOS ESTADOS FINANCIEROS

Con el propósito de dar cumplimiento a los artículos 46 y 49 de la Ley General de Contabilidad Gubernamental, los entes públicos deberán acompañar notas a los estados financieros cuyos rubros así lo requieran teniendo presente los postulados de revelación suficiente e importancia relativa con la finalidad, que la información sea de mayor utilidad para los usuarios.

A continuación, se presentan los tres tipos de notas que acompañan a los estados, a saber:

- a) Notas de desglose;
- b) Notas de memoria (cuentas de orden), y
- c) Notas de gestión administrativa.

a) NOTAS DE DESGLOSE

I) NOTAS AL ESTADO DE SITUACIÓN FINANCIERA

Activo

Efectivo y Equivalentes

1. El Instituto Municipal de Investigación y Planeación de Nogales, no cuenta con Inversiones Financieras.

Cuenta con la partida de Efectivo Fondo Fijo. Se manejan dos cuentas bancarias con el banco BBVA BANCOMER, siendo la NO. 0171362739 para la recepción de aportaciones que se reciben por medio de transferencias del H. Ayuntamiento de Nogales y la NO. 0117160038 que se utiliza para los apoyos con distintas asociaciones como por ejemplo Universidad Estatal de Arizona, Banco de desarrollo de América del Norte etc.

A continuación, se relacionan las cuentas que integran el rubro de efectivo y equivalentes:

Concepto	2023	2022
BANCOS/TESORERIA	\$ 1,235,990.22	\$ 1,706,058.58
INVERSIONES TEMPORALES (HASTA 3 MESES)	\$ -----	\$ -----
FONDO CON AFECTACIÓN ESPECIFICA	\$ -----	\$ -----
SUMA	\$ 1,235,990.22	\$ 1,706,058.58

Efectivo

Representa el monto en dinero propiedad del ente público en caja y aquel que está a su cuidado y administración.

Concepto	2023	2022
1111 FONDO FIJO CAJA	\$ 4,354.00	\$ 0
SUMA	\$ 4,354.00	\$ 0

Bancos/Tesorería

Representa el monto de efectivo disponible propiedad del Instituto Municipal de investigación y Planeación de Nogales, en instituciones bancarias y se integra por:

Banco	2023	2022
BBVA BANCOMER CTA. 0171362739	\$ 1,204,188.01	\$ 1,674,256.37
BBVA BANCOMER CTA. 0117160038	\$ 31,802.21	\$ 31,802.21
SUMA	\$ 1,235,990.22	\$ 1,706,058.58

Dichos saldos conllevan un Flujo de Efectivo positivo



Inversiones Temporales

Representa el monto de efectivo invertido por el ENTE/INSTITUTO, la cual se efectúa a plazos que van de Inversión a la vista hasta 90 días, su importe se integra por: "NADA QUE MANIFESTAR"

Banco	2023	2022
-----	\$ -----	\$ -----
-----	\$ -----	\$ -----
SUMA	\$ -----	\$ -----

Fondos con Afectación Especifica

Representa el monto de los fondos con afectación especifica que deben financiar determinados gastos o actividades. "NADA QUE MANIFESTAR"

Banco	2023	2022
-----	\$ -----	\$ -----
-----	\$ -----	\$ -----
SUMA	\$ -----	\$ -----

Derechos a recibir Efectivo y Equivalentes y Bienes o Servicios a Recibir

- Se hizo un ajuste en póliza de diario D00074 en el mes de diciembre 2022 por \$75,685.44 pesos que adeudaba el H. Ayuntamiento de Nogales a este instituto por concepto de gasto operativo que no se transfirió a este Instituto por motivos de la pandemia COVID-19, no se laboro en el Instituto. Dicho ajuste se realizo con la **aprobación del Órgano de Gobierno de IMIP en su Quinta sesión ordinaria el día 31 enero 2023 acuerdo número 6) Aprobación de reclasificación de Saldo pendiente de Gasto Operativo 2020.**

Concepto	2023	2022
CUENTAS POR COBRAR A CORTO PLAZO	\$ 0.00	\$0.00
DEUDORES DIVERSOS POR COBRAR A CORTO PLAZO	\$17,785.00	\$ 17,785.00
OTROS DERECHOS A RECIBIR EFECTIVO O EQUIVALENTES A CARTO PLAZO	\$ 0.00	\$ 0.00
SUMA	\$17,785.00	\$17,785.00

Las Cuentas por Cobrar a Corto Plazo cerraron el periodo en \$0.00

Deudores Diversos por Cobrar a Corto Plazo

- Representa los derechos de cobro originados en el desarrollo de las actividades del Instituto, se envió Oficio a contraloría 265/2022 para que realice las investigaciones por el cargo de actualizaciones en el impuesto 2% sobre nomina de años 2019-2021 por la omisión de dicho impuesto se genero este cargo por la cantidad de **\$17,785 pesos**. Póliza de egreso E00325 y E00326 se refleja el pago de dicho impuesto.

Otros Derechos a Recibir Efectivo y Equivalentes a Corto Plazo

"Nada que manifestar"

Bienes Disponibles para su Transformación o Consumo (inventarios)

ISAF-93c4388f-b3d2-633c-46d6-00fd6c9bbdf5

10/16/2023 1:12:42 PM

4. El Instituto Municipal de Investigación y Planeación de Nogales no realiza proceso de transformación n y/o elaboración de bienes, por lo que no cuenta con registro de inventarios.
5. El Instituto Municipal de Investigación y Planeación de Nogales no cuenta con almacén de materiales ni genera bienes materiales para consumo, por lo que no se contempla métodos de valuación.

Inversiones Financieras

6. El Instituto Municipal de Investigación y Planeación de Nogales no cuenta Inversiones financieras, que considera los fideicomisos.
7. El Instituto Municipal de Investigación y Planeación de Nogales no cuenta con inversiones financieras, por lo cual no se muestran saldos de las participaciones y aportaciones de capital.

Bienes Muebles, Inmuebles e Intangibles

8. Bienes Inmuebles no maneja el Instituto, los rubros que integran los Bienes Muebles del Instituto Municipal de Investigación y Planeación de Nogales se encuentran en condiciones de uso, se integran de la siguiente manera:


CUENTA	CONCEPTO	SALDO Enero-septiembre 2023
1240	BIENES MUEBLES	\$921,674.03
	SUMA	\$921,674.03

Se informará de manera agrupada por cuenta, los rubros de Bienes Muebles e Inmuebles, el monto de la depreciación del ejercicio y la acumulada, el método de depreciación, tasas aplicadas y los criterios de aplicación de los mismos. Asimismo, se informará de las características significativas del estado en que se encuentren los activos.

Concepto	2023	2022
MOBILIARIO Y EQUIPO DE ADMINISTRACIÓN	\$ 407,674.03	\$ 505,150.69
MOBILIARIO Y EQUIPO EDUCACIONAL Y RECREATIVO	\$0 .00	\$0 .00
VEHÍCULOS Y EQUIPO DE TRANSPORTE	\$ 514,000.00	\$ 0.00
MAQUINARIA, OTROS EQUIPOS Y HERRAMIENTAS	\$ 0.00	\$0 .00
Subtotal BIENES MUEBLES	\$921,674.03	\$505,150.69
SOFTWARE	\$0 .00	\$0 .00
LICENCIAS	\$0 .00	\$0 .00
Subtotal ACTIVOS INTANGIBLES	0	0
DEPRECIACIÓN ACUMULADA DE BIENES MUEBLES	\$ 382,127.39	\$ 17,080.07
Subtotal DEPRECIACIÓN, DETERIORO Y AMORTIZACIÓN ACUMULADA DE BIENES	\$382,127.39	\$17,080.07
Suma	\$1,303,801.42	\$522,230.76

Se inicio con el modulo de Bienes patrimoniales, y se registraron en pólizas de Diario en el mes de agosto 2023.

- D00064 Depreciación de activos de ejercicios anteriores por la cantidad de \$5,340.92 pesos.
- D00065 Depreciación de activos de ejercicios anteriores por la cantidad de \$281,158.43 pesos
- D00069 Depreciación de activos de ejercicios anteriores por la cantidad de \$999.00 pesos
- D00070 Depreciación de activos de ejercicios anteriores por la cantidad de \$33,932.18 pesos



INSTITUTO MUNICIPAL DE INVESTIGACIÓN Y PLANEACIÓN DE NOGALES

Resultando un total de \$321,430.53, se realizó mediante el módulo de Bienes patrimoniales, reflejado en el estado de situación financiera en Cambios por errores contables.

**Activo
Diferido**

Se integran de la siguiente manera:

Concepto	2023	2022
	\$.00	\$.00

- El Instituto Municipal de Investigación y Planeación de Nogales no cuenta con rubros de activos intangibles y diferidos, por lo tanto, no muestra su monto y naturaleza, amortización del ejercicio, amortización acumulada, tasa y método aplicados.

Estimaciones y Deterioros

- Para efectos de la estimación de cuentas incobrables no se ha determinado estimaciones a la fecha de la información financiera. Al no contar con inventarios ni manejo de activos biológicos no determina estimación o deterioros.

Otros Activos

- El Instituto Municipal de Investigación y Planeación de Nogales no cuenta con otros activos, solo cuenta con los activos especificados en las Notas anteriores.

Pasivo²

- Se elaborará una relación de las cuentas y documentos por pagar en una desagregación por su vencimiento en días a 90, 180, menor o igual a 365 y mayor a 365. Asimismo, se informará sobre la factibilidad del pago de dichos pasivos.
- El Instituto Municipal de Investigación y Planeación de Nogales no cuenta con recursos localizados en Fondos de Bienes de Terceros en Administración y/o Garantía a corto y largo plazo.
- Se informará de las cuentas de los pasivos diferidos y otros, su tipo, monto y naturaleza, así como las características significativas que les impacten o pudieran impactarles financieramente.

Concepto	2023	2022
PASIVO CIRCULANTE	\$ 150,464.36	\$ 104,325.21
PASIVO NO CIRCULANTE	\$ 490,345.00	\$ 490,345.00
Suma de Pasivo	\$ 640,809.36	\$ 594,670.21

Pasivo Circulante

Destacan entre las principales partidas del Pasivo Circulante las siguientes:

Concepto	Importe
----------	---------

² Con respecto a la información de la deuda pública, ésta se incluye en el informe de deuda pública en la nota 11 "Información sobre la Deuda y el Reporte Analítico de la Deuda" de las notas de Gestión Administrativa.

SERVICIOS PERSONALES POR PAGAR A CORTO PLAZO	\$	129,605.18
RETENCIONES Y CONTRIBUCIONES POR PAGAR A CORTO PLAZO	\$	20,651.83
INGRESOS POR CLASIFICAR	\$	0.00
PROVEEDORES POR PAGAR A CORTO PLAZO	\$	0.00
OTRAS CUENTAS POR PAGAR A CORTO PLAZO	\$	207.35
Suma Pasivo Circulante	\$	150,464.36

Pasivo No Circulante

Destacan entre las principales partidas del Pasivo No Circulante las siguientes:

Concepto	2023	
PROVISIÓN PARA CONTINGENCIAS A LARGO PLAZO	\$	490,345.00
Suma del Pasivo No Circulante	\$	490,345.00

II) NOTAS AL ESTADO DE ACTIVIDADES

Ingresos de Gestión

- Los ingresos generados por el Instituto Municipal de Investigación y Planeación de Nogales durante el periodo de **enero a septiembre 2023**, se derivan del cobro de Servicios que manejemos como, por ejemplo: Dictámenes de Urbanización, venta de Planos Digitales, etc.

Durante el periodo en mención la entidad obtuvo los siguientes ingresos:


INGRESOS		INGRESO CAPTADO	%
CLAVE	CAPITULO		
5000	Productos de Tipo Corriente (Intereses Ganados)	\$ 0.0 0	0%
6000	Aprovechamientos	\$ 1,300,000.00	99%
7000	Ingresos por Ventas de Bienes y Servicios (Paramunicipales)	\$ 12,965.58	1%
9000	Otros Ingresos (Ganancia Cambiaria)	\$ 0.0 0	0%
	TOTAL DE INGRESOS	\$ 1,312,110.58	100%

Participaciones, Aportaciones, Convenios, Incentivos Derivados de la Colaboración Fiscal, Fondos Distintos de Aportaciones, Transferencias, Asignaciones, Subsidios y Subvenciones, y Pensiones y Jubilaciones

Punto adicionado DOF 27-09-2018

- De los rubros de participaciones, aportaciones, convenios, incentivos derivados de la colaboración fiscal, fondos distintos de aportaciones, transferencias, asignaciones, subsidios y subvenciones, y pensiones y jubilaciones, los cuales están armonizados con los rubros del Clasificador por Rubros de Ingresos, se informarán los montos totales y cualquier característica significativa.

Párrafo adicionado DOF 27-09-2018



Concepto	Importe
	\$.00
Subtotal PARTICIPACIONES	\$ -
	\$.00
Subtotal APORTACIONES	\$ -
	\$.00
	\$.00
Subtotal CONVENIOS	\$ -
INCENTIVOS DERIVADOS DE LA COLABORACIÓN FISCAL	\$.00
Subtotal INCENTIVOS DERIVADOS DE LA COLABORACIÓN FISCAL	\$ -
FONDOS DISTINTOS DE APORTACIONES	\$.00
Subtotal FONDOS DISTINTOS DE APORTACIONES	\$ -
TRANSFERENCIAS Y ASIGNACIONES	\$3,272,420.15
Subtotal TRANSFERENCIAS Y ASIGNACIONES	\$ 3,272,420.15
SUBSIDIOS Y SUBVENCIONES	\$.00
Subtotal SUBSIDIOS Y SUBVENCIONES	\$ -
PENSIONES Y JUBILACIONES	\$.00
Subtotal PENSIONES Y JUBILACIONES	\$ -

Otros Ingresos y Beneficios

Punto adicionado DOF 27-09-2018

- De los rubros de Ingresos Financieros, Incremento por Variación de Inventarios, Disminución del Exceso de Estimaciones por Pérdida o Deterioro u Obsolescencia, Disminución del Exceso de Provisiones, y de Otros Ingresos y Beneficios Varios, se informarán los montos totales y cualquier característica significativa.


Párrafo reformado DOF 27-09-2018

Gastos y Otras Pérdidas:

- Explicar aquellas cuentas de gastos de funcionamiento, transferencias, subsidios y otras ayudas, participaciones y aportaciones, otros gastos y pérdidas extraordinarias, así como los ingresos y gastos extraordinarios, que en lo individual representen el 10% o más del total de los gastos.

Engloba todas aquellas partidas que fueron erogadas durante el periodo de enero a septiembre del 2023, relacionadas con la administración del Instituto Municipal de Investigación y Planeación de Nogales en sus diferentes áreas. La suma total de los gastos y otras perdidas fue por un monto de \$3,326,856.03 y se reflejan de la siguiente manera:

Concepto	Importe
GASTOS DE FUNCIONAMIENTO	\$3,283,239.24
TRANSFERENCIAS, ASIGNACIONES, SUBSIDIOS Y OTRAS AYUDAS	\$.00
PARTICIPACIONES Y APORTACIONES	\$.00
INTERESES, COMISIONES Y OTROS GASTOS DE LA DEUDA PÚBLICA	\$.00
OTROS GASTOS Y PÉRDIDAS EXTRAORDINARIAS	\$ 43,616.79
Suma de GASTOS Y OTRAS PÉRDIDAS	\$ 3,326,856.03



A su vez se presentan aquellos rubros que en forma individual representan el 8.0% o más del total de los gastos:

Concepto	Importe	%
REMUNERACIONES AL PERSONAL DE CARÁCTER PERMANENTE	\$ 1,158,571.17	35%
SERVICIOS PROFESIONALES, CIENTÍFICOS Y TÉCNICOS Y OTROS SERVICIOS	\$ 1,437,013.82	43%
SEGURIDAD SOCIAL	\$ 178,773.37	5%

III) NOTAS AL ESTADO DE VARIACIÓN EN LA HACIENDA PÚBLICA

1. Se informará de manera agrupada, acerca de las modificaciones al patrimonio contribuido por tipo, naturaleza y monto.

Concepto	2023	2022
HACIENDA PÚBLICA/PATRIMONIO CONTRIBUIDO	\$ 303,063.91	\$ 400,540.57
DONACIONES DE CAPITAL	\$ 0.00	\$ 0.00
ACTUALIZACIÓN DE LA HACIENDA PÚBLICA/PATRIMONIO	\$ 0.00	\$ 0.00

Se aprobó en sexta sesión ordinaria del día 3 de abril de 2023, en acuerdo número 9) Aprobación de baja de activo fijo de equipo y mobiliario donado a otras dependencias.


Se aprobó en sexta sesión ordinaria del día 3 de abril de 2023, en acuerdo número 10) Aprobación de baja de activo fijo de equipo y mobiliario por malas condiciones. Lo cual da una suma total de baja \$54,658.66 pesos del patrimonio.

2. Se informará de manera agrupada, acerca del monto y procedencia de los recursos que modifican al patrimonio generado.

En el periodo **enero- septiembre 2023** que se informa, el patrimonio generado resultado del ejercicio: Ahorro/Desahorro fue \$853,802.59 pesos, es el resultado de la operación del Instituto Municipal de Investigación y Planeación de Nogales, durante el periodo con los recursos ministrados por el Municipio y esta representado por el Resultado del Ejercicio: Ahorro/Desahorro por un importe de \$1,258,529.70 y \$ -83,296.58 en el periodo **enero- septiembre 2023** y el ejercicio 2022 respectivamente, y Resultado de ejercicios Anteriores al **30 septiembre de 2023** por \$ -83,296.58 pesos.

En sesión extraordinaria XVII del Órgano de Gobierno del IMIP, se aprobó en el punto de acuerdo número 6 el afectar resultado de Ejercicios anteriores la cantidad de \$1,300,000 pesos.

HACIENDA PÚBLICA /PATRIMONIO GENERADO	enero-septiembre 2023	2022
RESULTADO DEL EJERCICIO(AHORRO/DESAHORRO)	\$ 1,258,529.70	\$ 1,393,563.00
RESULTADO DE EJERCICIOS ANTERIORES	\$ -83,296.58	\$ -176,859.58
PATRIMONIO GENERADO AL FINAL DEL PERIODO	\$ 853,802.59	\$ 1,216,703.42



INSTITUTO MUNICIPAL DE INVESTIGACIÓN Y PLANEACIÓN DE NOGALES

IV) NOTAS AL ESTADO DE FLUJOS DE EFECTIVO Numeral reformado DOF 23-12-2020

1. Presentar el análisis de las cifras del periodo actual (2023) y periodo anterior (2022) del Efectivo y Equivalentes al Efectivo, al Final del Ejercicio del Estado de Flujos de Efectivo, respecto a la composición del rubro de Efectivo y Equivalentes, utilizando el siguiente cuadro:

Concepto	2023	2022
Efectivo	\$ 4,354.00	\$ 0.00
Bancos/Tesorería	\$1,235,990.22	\$ 1,706,058.58
Bancos/Dependencias y Otros	\$ 0.00	\$ 0.00
Inversiones Temporales (Hasta 3 meses)	\$ 0.00	\$ 0.00
Fondos con Afectación Específica	\$ 0.00	\$ 0.00
Depósitos de Fondos de Terceros en Garantía y/o Administración	\$ 0.00	\$ 0.00
Otros Efectivos y Equivalentes	\$ 0.00	\$ 0.00
Total de Efectivo y Equivalentes	\$1,240,344.22	\$ 1,706,058.58

2. Presentar la Conciliación de los Flujos de Efectivo Netos de las Actividades de Operación y los saldos de Resultados del Ejercicio (Ahorro/Desahorro), utilizando el siguiente cuadro:

Concepto	2023	2022
Resultados del Ejercicio Ahorro/Desahorro	\$1,258,529.70	\$1,393,563.00
Movimientos de partidas (o rubros) que no afectan al efectivo	\$ 0.00	\$ 0.00
Depreciación	\$-43,616.79	\$ 0.00
Amortización	\$ 0.00	\$ 0.00
Incrementos en las provisiones	\$ 0.00	\$ 0.00
Incremento en inversiones producido por revaluación	\$ 0.00	\$ 0.00
Ganancia/pérdida en venta de bienes muebles, inmuebles e intangibles	\$ 0.00	\$ 0.00
Incremento en cuentas por cobrar	\$ 0.00	\$ 0.00
Flujos de Efectivo Netos de las Actividades de Operación	\$48,285.64	\$1,354,168.04

Los conceptos incluidos en los movimientos de partidas (o rubros) que no afectan al efectivo, que aparecen en el cuadro anterior no son exhaustivos y tienen como finalidad mostrar algunos ejemplos para elaborar este cuadro.


V) CONCILIACIÓN ENTRE LOS INGRESOS PRESUPUESTARIOS Y CONTABLES, ASÍ COMO ENTRE LOS EGRESOS PRESUPUESTARIOS Y LOS GASTOS CONTABLES




ISAF-93c4388f-b3d2-633c-46d6-00fd6c9bbdf5
10/16/2023 1:12:42 PM


INSTITUTO MUNICIPAL DE INVESTIGACIÓN Y PLANEACIÓN DE NOGALES

La conciliación se presentará atendiendo a lo dispuesto por el Acuerdo por el que se emite el formato de conciliación entre los ingresos presupuestarios y contables, así como entre los egresos presupuestarios y los gastos contables.

 INSTITUTO MUNICIPAL DE INVESTIGACIÓN Y PLANEACIÓN (IMIP) DE NOGALES SONORA Conciliación entre los Ingresos Presupuestarios y Contables Correspondiente Del 01/ene./2023 al 30/sep./2023 (Cifras en pesos)		Fecha y hora de Impresión 16/oct./2023 11:01 a. m.
1. TOTAL DE INGRESOS PRESUPUESTARIOS		\$4,585,385.73
2. MÁS INGRESOS CONTABLES NO PRESUPUESTARIOS		\$0.00
2.1 INGRESOS FINANCIEROS		\$0.00
2.2 INCREMENTO POR VARIACIÓN DE INVENTARIOS		\$0.00
2.3 DISMINUCIÓN DEL EXCESO DE ESTIMACIONES POR PÉRDIDA O DETERIORO U OBSOLESCENCIA		\$0.00
2.4 DISMINUCIÓN DEL EXCESO DE PROVISIONES		\$0.00
2.5 OTROS INGRESOS Y BENEFICIOS VARIOS		\$0.00
2.6 OTROS INGRESOS CONTABLES NO PRESUPUESTARIOS		\$0.00
3. MENOS INGRESOS PRESUPUESTARIOS NO CONTABLES		\$0.00
3.1 APROVECHAMIENTOS PATRIMONIALES		\$0.00
3.2 INGRESOS DERIVADOS DE FINANCIAMIENTOS		\$0.00
3.3 OTROS INGRESOS PRESUPUESTARIOS NO CONTABLES		\$0.00
4. TOTAL DE INGRESOS CONTABLES		\$4,585,385.73

EGRESOS PRESUPUESTARIOS Y LOS GASTOS CONTABLES

 INSTITUTO MUNICIPAL DE INVESTIGACIÓN Y PLANEACIÓN (IMIP) DE NOGALES SONORA Conciliación entre los Egresos Presupuestarios y los Gastos Contables Correspondiente Del 01/ene./2023 al 30/sep./2023 (Cifras en pesos)		Fecha y hora de Impresión 16/oct./2023 11:02 a. m.
1. TOTAL DE EGRESOS PRESUPUESTARIOS		\$3,797,239.24
2. MENOS EGRESOS PRESUPUESTARIOS NO CONTABLES		\$514,000.00
2.1 MATERIAS PRIMAS Y MATERIALES DE PRODUCCIÓN Y COMERCIALIZACIÓN		\$0.00
2.2 MATERIALES Y SUMINISTROS		\$0.00
2.3 MOBILIARIO Y EQUIPO DE ADMINISTRACION		\$0.00
2.4 MOBILIARIO Y EQUIPO EDUCACIONAL Y RECREATIVO		\$0.00
2.5 EQUIPO E INSTRUMENTAL MEDICO Y DE LABORATORIO		\$0.00
2.6 VEHICULOS Y EQUIPO DE TRANSPORTE		\$514,000.00
2.7 EQUIPO DE DEFENSA Y SEGURIDAD		\$0.00
2.8 MAQUINARIA, OTROS EQUIPOS Y HERRAMIENTAS		\$0.00
2.9 ACTIVOS BIOLÓGICOS		\$0.00
2.10 BIENES INMUEBLES		\$0.00
2.11 ACTIVOS INTANGIBLES		\$0.00
2.12 OBRA PÚBLICA EN BIENES DE DOMINIO PÚBLICO		\$0.00
2.13 OBRA PÚBLICA EN BIENES PROPIOS		\$0.00
2.14 ACCIONES Y PARTICIPACIONES DE CAPITAL		\$0.00
2.15 COMPRA DE TÍTULOS Y VALORES		\$0.00
2.16 CONCESION DE PRESTAMOS		\$0.00
2.17 INVERSIONES EN FIDEICOMISOS, MANDATOS Y OTROS ANALOGOS		\$0.00
2.18 PROVISIONES PARA CONTINGENCIAS Y OTRAS EROGACIONES ESPECIALES		\$0.00
2.19 AMORTIZACION DE LA DEUDA PÚBLICA		\$0.00
2.20 ADEUDOS DE EJERCICIOS FISCALES ANTERIORES (ADEFAS)		\$0.00
2.21 OTROS EGRESOS PRESUPUESTARIOS NO CONTABLES		\$0.00
3. MÁS GASTOS CONTABLES NO PRESUPUESTARIOS		\$43,616.79
3.1 ESTIMACIONES, DEPRECIACIONES, DETERIOROS, OBSOLESCENCIA Y AMORTIZACIONES		\$43,616.79
3.2 PROVISIONES		\$0.00
3.3 DISMINUCIÓN DE INVENTARIOS		\$0.00
3.6 OTROS GASTOS		\$0.00
3.7 OTROS GASTOS CONTABLES NO PRESUPUESTARIOS		\$0.00
4. TOTAL DE GASTOS CONTABLES		\$3,326,856.03



b) NOTAS DE MEMORIA (CUENTAS DE ORDEN)

Las cuentas de orden se utilizan para registrar movimientos de valores que no afecten o modifiquen el balance del ente contable, sin embargo, su incorporación en libros es necesaria con fines de recordatorio contable, de control y en general sobre los aspectos administrativos, o bien, para consignar sus derechos o responsabilidades contingentes que puedan, o no, presentarse en el futuro.

Las cuentas que se manejan para efectos de estas Notas son las siguientes:

Cuentas de Orden Contables y Presupuestarias:

Contables:

- Valores
- Emisión de obligaciones
- Avales y garantías
- Juicios
- Contratos para Inversión Mediante Proyectos para Prestación de Servicios (PPS) y Similares
- Bienes concesionados o en comodato

Concepto	Importe
VALORES	\$.00
EMISIÓN DE OBLIGACIONES	\$.00
AVALES Y GARANTÍAS	\$.00
JUICIOS	\$.00
INVERSIÓN MEDIANTE PROYECTOS PARA PRESTACIÓN DE SERVICIOS (PPS) Y SIMILARES	\$.00
BIENES EN CONCESIONADOS O EN COMODATO	\$.00
	\$.00
CUENTAS DE ORDEN CONTABLES	0

Presupuestarias:

- Cuentas de ingresos
- Cuentas de egresos

Se informará, de manera agrupada, en las Notas a los Estados Financieros las cuentas de orden contables y cuentas de orden presupuestario, considerando al menos lo siguiente:

Párrafo reformado DOF 27-09-2018

1. Los valores en custodia de instrumentos prestados a formadores de mercado e instrumentos de crédito recibidos en garantía de los formadores de mercado u otros.
2. Por tipo de emisión de instrumento: monto, tasa y vencimiento.
3. Los contratos firmados de construcciones por tipo de contrato.
4. El avance que se registra en las cuentas de orden presupuestarias, previo al cierre presupuestario de cada periodo que se reporte.

Numeral adicionado DOF 27-09-2018



Cuentas de ingresos



INSTITUTO MUNICIPAL DE INVESTIGACIÓN Y PLANEACIÓN
SONORA

1

Page 1

Estado de Actividades

Del 01/ene./2023 al 30/sep./2023

Fecha y hora de Impresión 16/oct./2023 11:09 a. m.


Usu: SUPERVISOR
Rep: rptEstadoActividades

(Cifras en Pesos)

Concepto	2023	2022
INGRESOS Y OTROS BENEFICIOS		
INGRESOS DE GESTIÓN	\$1,312,965.58	\$706.89
IMPUESTOS	\$0.00	\$0.00
CUOTAS Y APORTACIONES DE SEGURIDAD SOCIAL	\$0.00	\$0.00
CONTRIBUCIONES DE MEJORAS	\$0.00	\$0.00
DERECHOS	\$0.00	\$0.00
PRODUCTOS	\$0.00	\$0.00
APROVECHAMIENTOS	\$1,300,000.00	\$0.00
INGRESOS POR VENTA DE BIENES Y PRESTACION DE SERVICIOS	\$12,965.58	\$706.89
PARTICIPACIONES, APORTACIONES, CONVENIOS, INCENTIVOS DERIVADOS DE LA COLABORACIÓN FISCAL, FONDOS DISTINTOS DE APORTACIONES, TRANSFERENCIAS, ASIGNACIONES, SUBSIDIOS Y SUBVENCIONES, Y PENSIONES Y JUBILACIONES	\$3,272,420.15	\$3,092,073.74
PARTICIPACIONES, APORTACIONES, CONVENIOS, INCENTIVOS DERIVADOS DE LA COLABORACIÓN FISCAL Y FONDOS DISTINTOS DE APORTACIONES	\$0.00	\$0.00
TRANSFERENCIAS, ASIGNACIONES, SUBSIDIOS Y SUBVENCIONES, Y PENSIONES Y JUBILACIONES	\$3,272,420.15	\$3,092,073.74
OTROS INGRESOS Y BENEFICIOS	\$0.00	\$0.00
INGRESOS FINANCIEROS	\$0.00	\$0.00
INCREMENTO POR VARIACIÓN DE INVENTARIOS	\$0.00	\$0.00
DISMINUCIÓN DEL EXCESO DE ESTIMACIONES POR PÉRDIDA O DETERIORO U OBSOLESCENCIA	\$0.00	\$0.00
DISMINUCIÓN DEL EXCESO DE PROVISIONES	\$0.00	\$0.00
OTROS INGRESOS Y BENEFICIOS VARIOS	\$0.00	\$0.00
Total de Ingresos y Otros Beneficios	\$4,585,385.73	\$3,092,780.63

Cuentas de egresos

GASTOS Y OTRAS PÉRDIDAS		
GASTOS DE FUNCIONAMIENTO	\$3,283,239.24	\$1,718,933.01
SERVICIOS PERSONALES	\$1,686,496.40	\$1,553,457.59
MATERIALES Y SUMINISTROS	\$73,209.52	\$53,311.79
SERVICIOS GENERALES	\$1,523,533.32	\$112,163.63
TRANSFERENCIAS, ASIGNACIONES, SUBSIDIOS Y OTRAS AYUDAS	\$0.00	\$0.00
TRANSFERENCIAS INTERNAS Y ASIGNACIONES AL SECTOR PÚBLICO	\$0.00	\$0.00
TRANSFERENCIAS AL RESTO DEL SECTOR PÚBLICO	\$0.00	\$0.00
SUBSIDIOS Y SUBVENCIONES	\$0.00	\$0.00
AYUDAS SOCIALES	\$0.00	\$0.00
PENSIONES Y JUBILACIONES	\$0.00	\$0.00
TRANSFERENCIAS A FIDEICOMISOS, MANDATOS Y CONTRATOS ANALOGOS	\$0.00	\$0.00
TRANSFERENCIAS A LA SEGURIDAD SOCIAL	\$0.00	\$0.00
DONATIVOS	\$0.00	\$0.00
TRANSFERENCIAS AL EXTERIOR	\$0.00	\$0.00
PARTICIPACIONES Y APORTACIONES	\$0.00	\$0.00
PARTICIPACIONES	\$0.00	\$0.00
APORTACIONES	\$0.00	\$0.00
CONVENIOS	\$0.00	\$0.00
INTERESES, COMISIONES Y OTROS GASTOS DE LA DEUDA PÚBLICA	\$0.00	\$0.00
INTERESES DE LA DEUDA PÚBLICA	\$0.00	\$0.00
COMISIONES DE LA DEUDA PÚBLICA	\$0.00	\$0.00
GASTOS DE LA DEUDA PÚBLICA	\$0.00	\$0.00
COSTO POR COBERTURAS	\$0.00	\$0.00
APOYOS FINANCIEROS	\$0.00	\$0.00
OTROS GASTOS Y PÉRDIDAS EXTRAORDINARIAS	\$43,616.79	\$13,572.32
ESTIMACIONES, DEPRECIACIONES, DETERIOROS, OBSOLESCENCIA Y AMORTIZACIONES	\$43,616.79	\$13,572.32
PROVISIONES	\$0.00	\$0.00
DISMINUCIÓN DE INVENTARIOS	\$0.00	\$0.00
OTROS GASTOS	\$0.00	\$0.00



**INSTITUTO MUNICIPAL DE INVESTIGACIÓN Y PLANEACIÓN
SONORA**

Estado de Actividades

Del 01/ene./2023 al 30/sep./2023
(Cifras en Pesos)

Usu: SUPERVISOR
Rep: rptEstadoActividades

Fecha y hora de Impresión | 16/oct/2023 11:09 a. m.

Concepto	2023	2022
INVERSIÓN PÚBLICA	\$0.00	\$0.00
INVERSIÓN PÚBLICA NO CAPITALIZABLE	\$0.00	\$0.00
Total de Gastos y otras Pérdidas	\$3,326,856.03	\$1,732,505.33
Resultados del Ejercicio (Ahorro/Desahorro)	\$1,258,529.70	\$1,360,275.30

c) NOTAS DE GESTIÓN ADMINISTRATIVA

1. Introducción

Los Estados Financieros de los entes públicos, proveen de información financiera a los principales usuarios de la misma, al Congreso y a los ciudadanos.

El objetivo del presente documento es la revelación del contexto y de los aspectos económicos-financieros más relevantes que influyeron en las decisiones del período, y que deberán ser considerados en la elaboración de los estados financieros para la mayor comprensión de los mismos y sus particularidades.

De esta manera, se informa y explica la respuesta del gobierno a las condiciones relacionadas con la información financiera de cada período de gestión; además, de exponer aquellas políticas que podrían afectar la toma de decisiones en períodos posteriores.

2. Panorama Económico y Financiero

Se informará sobre las principales condiciones económico- financieras bajo las cuales el ente público estuvo operando; y las cuales influyeron en la toma de decisiones de la administración; tanto a nivel local como federal.

3. Autorización e Historia

Se informará sobre:

- a) Fecha de creación del ente: **07 de julio del 2009**
- b) Principales cambios en su estructura.

4. Organización y Objeto Social

Se informará sobre:

- a) Objeto social.
- b) Principal actividad.

- 1) Establecer continuidad de los procesos de planeación.
- 2) Auxiliar a la autoridad municipal competente en materia de desarrollo urbano en la realización de sus funciones.
- 3) Dotar de procesos de planeación y programación eficientes mediante una estructura técnico-operativa capaz de conducir el desarrollo urbano a través de la planeación Institucionalizada.
- 4) Proyectar y proponer el sistema normativo del desarrollo urbano municipal.
- 5) Proponer los criterios técnicos para el control urbano.
- 6) Proponer los criterios de planeación y programación de acciones municipales.

INSTITUTO MUNICIPAL DE INVESTIGACIÓN Y PLANEACIÓN DE NOGALES

- 7) Elaborar, evaluar y proponer al Ayuntamiento la actualización y modificación de los instrumentos locales de planeación cuando el desarrollo urbano y las condiciones socio-económicas así lo requieran.
- 8) Generar estudios y proyectos urbanos de apoyo a los programas municipales.
- 9) Crear, actualizar y administrar el banco municipal de información estadística básica.
- 10) Generar los instrumentos de investigación estadística y de actualización cartográfica y administrar el sistema de información geográfica municipal.
- 11) Elaborar estudios urbanos y regionales.
- c) **Ejercicio fiscal. 01 enero – 30 septiembre 2023**
- d) **Régimen jurídico.**

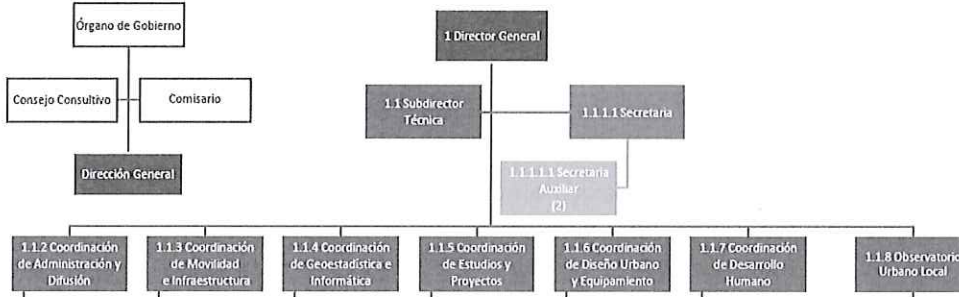
Organismo descentralizado municipal. Inscrito como Persona Moral con fines no lucrativos.

- e) **Consideraciones fiscales del ente: revelar el tipo de contribuciones que esté obligado a pagar o retener.**
 - 1. Inscripción en el Registro Federal de Contribuyentes.
 - 2. Expedir comprobantes fiscales.
 - 3. Llevar contabilidad desde el inicio de tus operaciones tal y como lo establece el Código Fiscal.
 - 4. Presentar declaraciones mensuales y declaraciones informativas. I.S.R Retenciones por Salarios y Asimilados al Salario, Impuesto Estatal sobre nómina 3%.
 - 5. Cumplir con otras obligaciones fiscales.
 - 6. Mantener actualizados tus datos en el RFC.

f) Estructura organizacional básica.

MANUAL DE ORGANIZACIÓN
INSTITUTO MUNICIPAL DE INVESTIGACIÓN Y PLANEACIÓN DE NOGALES

8.3 ORGANIGRAMA GENERAL



g) Fideicomisos, mandatos y análogos de los cuales es fideicomitente o fideicomisario.
“Nada que Manifestar”

5. Bases de Preparación de los Estados Financieros

Se informará sobre:

- a) Si se ha observado la normatividad emitida por el CONAC y las disposiciones legales aplicables. Nuestra contabilidad es en base devengado de acuerdo a la Ley de Contabilidad manifestando las siguientes políticas de registro:
 - Los registros contables son como costos históricos



ISAF-93c4388f-b3d2-633c-46d6-00fd6c9bbdf5

10/16/2023 1:12:42 PM

INSTITUTO MUNICIPAL DE INVESTIGACIÓN Y PLANEACIÓN DE NOGALES

- Las pólizas utilizadas para la afectación del devengado son: Ingresos (I), así como los pagos Directos (P) en donde se crean los momentos contables:
- b) La normatividad aplicada para el reconocimiento, valuación y revelación de los diferentes rubros de la información financiera, así como las bases de medición utilizadas para la elaboración de los estados financieros; por ejemplo: costo histórico, valor de realización, valor razonable, valor de recuperación o cualquier otro método empleado y los criterios de aplicación de los mismos.
 - c) Postulados básicos.
 - d) Normatividad supletoria. En caso de emplear varios grupos de normatividades (normatividades supletorias), deberá realizar la justificación razonable correspondiente, su alineación con los PBCG y a las características cualitativas asociadas descritas en el MCCG (documentos publicados en el Diario Oficial de la Federación, agosto 2009).
 - e) Para las entidades que por primera vez estén implementando la base devengado de acuerdo a la Ley de Contabilidad, deberán:
 - Revelar las nuevas políticas de reconocimiento;
 - Su plan de implementación;
 - Revelar los cambios en las políticas, la clasificación y medición de las mismas, así como su impacto en la información financiera, y
 - Presentar los últimos estados financieros con la normatividad anteriormente utilizada con las nuevas políticas para fines de comparación en la transición al base devengado.

6. Políticas de Contabilidad Significativas

Se informará sobre:

- a) Actualización: se informará del método utilizado para la actualización del valor de los activos, pasivos y Hacienda Pública/Patrimonio y las razones de dicha elección. Así como informar de la desconexión o reconexión inflacionaria.
- b) Informar sobre la realización de operaciones en el extranjero y de sus efectos en la información financiera gubernamental.
- c) Método de valuación de la inversión en acciones de Compañías subsidiarias no consolidadas y asociadas.
- d) Sistema y método de valuación de inventarios y costo de lo vendido.
- e) Beneficios a empleados: revelar el cálculo de la reserva actuarial, valor presente de los ingresos esperados comparado con el valor presente de la estimación de gastos tanto de los beneficiarios actuales como futuros.
- f) Provisiones: objetivo de su creación, monto y plazo.
- g) Reservas: objetivo de su creación, monto y plazo.
- h) Cambios en políticas contables y corrección de errores junto con la revelación de los efectos que se tendrá en la información financiera del ente público, ya sea retrospectivos o prospectivos.
- i) Reclasificaciones: se deben revelar todos aquellos movimientos entre cuentas por efectos de cambios en los tipos de operaciones.
- j) Depuración y cancelación de saldos.

7. Posición en Moneda Extranjera y Protección por Riesgo Cambiario

Se informará sobre:

El Instituto Municipal de Investigación y Planeación de Nogales no cuenta con recursos ni operaciones en moneda extranjera como lo son:

- a) Activos en moneda extranjera.
- b) Pasivos en moneda extranjera.
- c) Posición en moneda extranjera.
- d) Tipo de cambio.



- e) Equivalente en moneda nacional.

Lo anterior, por cada tipo de moneda extranjera que se encuentre en los rubros de activo y pasivo.

Adicionalmente, se informará sobre los métodos de protección de riesgo por variaciones en el tipo de cambio.

8. Reporte Analítico del Activo

Debe mostrar la siguiente información:

- a) Vida útil o porcentajes de depreciación, deterioro o amortización utilizados en los diferentes tipos de activos.

PARÁMETROS DE ESTIMACIÓN DE VIDA ÚTIL


Con la finalidad de apoyar en la transición para la aplicación de la Ley General de Contabilidad Gubernamental se emite a manera de recomendación la "Guía de vida útil estimada y porcentajes de depreciación", considerando un uso normal y adecuado a las características del bien.

Cuando el ente público no cuente con los elementos para estimar la vida útil, de conformidad con las Principales Reglas de Registro y Valoración del Patrimonio (Elementos Generales) publicadas en el Diario Oficial de la Federación (DOF) el 27 de diciembre de 2010 y con las Reglas Específicas del Registro y Valoración del Patrimonio publicadas en el DOF el 13 de diciembre de 2011, la estimación de la vida útil de un bien será una cuestión de criterio basada en la experiencia que el ente público tenga con activos similares o de la aplicación, de manera excepcional de esta Guía.

"Guía de Vida Útil Estimada y Porcentajes de Depreciación"

Cuenta	Concepto	Años de vida útil	% de depreciación anual
1.2.4	BIENES MUEBLES		
1.2.4.1	Mobiliario y Equipo de Administración		
1.2.4.1.1	Muebles de Oficina y Estantería	10	10
1.2.4.1.2	Muebles, Excepto De Oficina Y Estantería	10	10
1.2.4.1.3	Equipo de Cómputo y de Tecnologías de la Información	3	33.3
1.2.4.1.9	Otros Mobiliarios y Equipos de Administración	10	10
1.2.4.2	Mobiliario y Equipo Educativo y Recreativo		
1.2.4.2.1	Equipos y Aparatos Audiovisuales	3	33.3
1.2.4.2.2	Aparatos Deportivos	5	20
1.2.4.2.3	Cámaras Fotográficas y de Video	3	33.3
1.2.4.2.9	Otro Mobiliario y Equipo Educativo y Recreativo	5	20

- b) Cambios en el porcentaje de depreciación o valor residual de los activos.
- c) Importe de los gastos capitalizados en el ejercicio, tanto financieros como de investigación y desarrollo.
- d) Riesgos por tipo de cambio o tipo de interés de las inversiones financieras.
- e) Valor activado en el ejercicio de los bienes construidos por la entidad.
- f) Otras circunstancias de carácter significativo que afecten el activo, tales como bienes en garantía, señalados en embargos, litigios, títulos de inversiones entregados en garantías, baja significativa del valor de inversiones financieras, etc.
- g) Desmantelamiento de Activos, procedimientos, implicaciones, efectos contables.



INSTITUTO MUNICIPAL DE INVESTIGACIÓN Y PLANEACIÓN DE NOGALES

- h) Administración de activos; planeación con el objetivo de que el ente los utilice de manera más efectiva.

Adicionalmente, se deben incluir las explicaciones de las principales variaciones en el activo, en cuadros comparativos como sigue:

- a) Inversiones en valores.
- b) Patrimonio de Organismos descentralizados de Control Presupuestario Indirecto.
- c) Inversiones en empresas de participación mayoritaria.
- d) Inversiones en empresas de participación minoritaria.
- e) Patrimonio de organismos descentralizados de control presupuestario directo, según corresponda.

9. Fideicomisos, Mandatos y Análogos

Se deberá informar:

El Instituto Municipal de Investigación y Planeación de Nogales no cuenta con Fideicomisos, Mandatos y Análogos.

- a) Por ramo administrativo que los reporta.
- b) Enlistar los de mayor monto de disponibilidad, relacionando aquéllos que conforman el 80% de las disponibilidades.

10. Reporte de la Recaudación

- a) Análisis del comportamiento de la recaudación correspondiente al ente público o cualquier tipo de ingreso, de forma separada los ingresos locales de los federales.
- b) Proyección de la recaudación e ingresos en el mediano plazo.

El Instituto Municipal de Investigación y Planeación de Nogales, obtendrá recurso propio por Prestación de servicios la cantidad de \$1,200,756.00 y por Transferencias, Asignaciones por parte del H. Ayuntamiento de Nogales de \$4,506,742.00

11. Información sobre la Deuda y el Reporte Analítico de la Deuda

- a) Utilizar al menos los siguientes indicadores: deuda respecto al PIB y deuda respecto a la recaudación tomando, como mínimo, un período igual o menor a 5 años.
- b) Información de manera agrupada por tipo de valor gubernamental o instrumento financiero en la que se consideren intereses, comisiones, tasa, perfil de vencimiento y otros gastos de la deuda.

“Nada que Manifestar”

12. Calificaciones otorgadas


El Instituto Municipal de Investigación y Planeación de Nogales no tiene nada que informar sobre: transacción realizada, que haya sido sujeta a una calificación crediticia.

“Nada que Manifestar”

13. Proceso de Mejora

Se informará de:

- a) Principales Políticas de control interno.



POLÍTICAS FONDO FIJO

1. La Coordinación al requerir de un Fondo Fijo, deberá gestionarlo a través de un escrito del Titular de la misma dirigido al director del IMIP, designándose como responsable del mismo y determinando el monto propuesto.
2. Las erogaciones por concepto de Fondo Fijo no deberán exceder de \$2,000.00 M.N. (incluyendo IVA) por comprobante, evitando fraccionar partidas o conceptos de gastos. Los conceptos autorizados son:
 - a) Gastos menores de oficina (ejemplo: cerrajería, mensajería, etc.)
 - b) Gastos menores urgentes de papelería.
 - c) Gastos menores urgentes de mantenimiento y servicios generales.
 - d) Aseo de oficina y artículos de limpieza.
 - e) Agua purificada.
 - f) Tés, artículos y pañuelos desechables, repostería, frituras y refrescos para reuniones de trabajo de los Titulares de las diferentes Unidades Administrativas.
 - g) Comidas de trabajo, esporádicas y estrictamente necesarias. El monto máximo por persona es de \$250.00 M.N. incluyendo IVA.
3. Los conceptos de erogaciones NO autorizados con este fondo serán los siguientes:
 - a) Adquisiciones de activo fijo o bienes inventariables con un monto superior a los \$500.00 M.N.
 - b) Préstamos o remuneraciones al personal.
 - c) Refacciones o reparaciones mayores de equipo de oficina.
 - d) Honorarios médicos, gastos de farmacia y hospitalarios, entre otros.

POLÍTICAS DE PAGOS

1. Los pagos a proveedores corresponderán a toda aquella factura que se haya recibido por servicios que se nos hayan proporcionado, así mismo deberán de estar debidamente soportadas con la firma de la Coordinación de Administración y Difusión y su jefe inmediato, así como con la autorización de la compra en caso de existir.
2. Será responsabilidad de la Coordinación de Administración y Difusión el establecer un día a la semana o dos para efectuar los pagos a los proveedores.
3. Cuando exista un pago urgente, se hará una excepción del pago, la cual deberá de venir debidamente autorizada por la Dirección General.

PARA LLEVAR A CABO LO ANTERIOR, Y CON EL FIN DE EFICIENTAR EL PAGO A NUESTROS PROVEEDORES SE RECOMIENDA TOMAR EN CUENTA LOS SIGUIENTES PUNTOS:

1. Se les deberá solicitar a cada uno de los proveedores el nombre del Banco, número de cuenta bancaria, así como su clabe estandarizada.
 2. Se deberá de vigilar que las solicitudes de pago obren en poder de la Coordinación de Administración y Difusión y esta deberá de contar con las facturas respectivas ya debidamente autorizadas por las personas facultadas, para que proceda su pago.
 3. Solicitar a los proveedores la opinión de cumplimiento que emite el Servicio de Administración Tributaria, con el objetivo de dar cumplimiento con lo establecido en el artículo 32-D del Código Fiscal de la Federación.
- b) Medidas de desempeño financiero, metas y alcance.

- 1.- La asignación presupuestal para la operación del Instituto Municipal de Investigación y Planeación de Nogales, se otorgará con la aprobación de la Junta de Gobierno, art. 7 apartado a Fracción II

INSTITUTO MUNICIPAL DE INVESTIGACIÓN Y PLANEACIÓN DE NOGALES

establecido en el Acuerdo de Creación. La Aportación financiera es municipal y de ingresos Propios.

- 2.- Instituto Municipal de Investigación y Planeación de Nogales informará al Órgano de Gobierno el programa Operativo Anual para su aprobación.
- 3.- Instituto Municipal de Investigación y Planeación de Nogales fomentará la diversificación de fuentes de financiamiento.

14. Información por Segmentos

Cuando se considere necesario se podrá revelar la información financiera de manera segmentada debido a la diversidad de las actividades y operaciones que realizan los entes públicos, ya que la misma proporciona información acerca de las diferentes actividades operativas en las cuales participa, de los productos o servicios que maneja, de las diferentes áreas geográficas, de los grupos homogéneos con el objetivo de entender el desempeño del ente, evaluar mejor los riesgos y beneficios del mismo, y entenderlo como un todo y sus partes integrantes.

Consecuentemente, esta información contribuye al análisis más preciso de la situación financiera, grados y fuentes de riesgo y crecimiento potencial de negocio.

15. Eventos Posteriores al Cierre

El ente público informará el efecto en sus estados financieros de aquellos hechos ocurridos en el período posterior al que informa, que proporcionan mayor evidencia sobre eventos que le afectan económicamente y que no se conocían a la fecha de cierre.

Todo lo anterior con la aprobación del Órgano de Gobierno del Instituto Municipal de Investigación y Planeación de Nogales.

16. Partes Relacionadas

Se debe establecer por escrito que no existen partes relacionadas que pudieran ejercer influencia significativa sobre la toma de decisiones financieras y operativas.

No existen partes relacionadas que pudieran ejercer influencia significativa sobre la toma de decisiones financieras y operativas.

17. Responsabilidad Sobre la Presentación Razonable de la Información Contable

La Información Contable deberá estar firmada en cada página de la misma e incluir al final la siguiente leyenda: "Bajo protesta de decir verdad declaramos que los Estados Financieros y sus notas, son razonablemente correctos y son responsabilidad del emisor". Lo anterior, no será aplicable para la información contable consolidada.

Se encuentran firmada por el director general, la información contable.



M.V.H. JAIME WENCESLAO PARRA MOROYOQUI
DIRECTOR

INSTITUTO MUNICIPAL DE INVESTIGACIÓN Y PLANEACIÓN DE NOGALES

INSTITUTO MUNICIPAL DE INVESTIGACIÓN Y PLANEACIÓN (IMIP) DE NOGALES



SONORA Estado Analítico del Activo


Del 01/ene./2023 al 30/sep./2023

Usr: SUPERVISOR
Rep:

(Cifras en Pesos)

Concepto	Saldo Inicial	Cargos del periodo	Abonos del periodo	Saldo Final	Variación del Periodo
ACTIVO	\$2,211,914.20	\$8,283,974.52	\$8,698,212.86	\$1,797,675.86	-\$414,238.34
ACTIVO CIRCULANTE	\$1,723,843.58	\$7,769,974.52	\$8,235,688.88	\$1,258,129.22	-\$465,714.36
EFFECTIVO Y EQUIVALENTES	\$1,706,058.58	\$3,061,443.40	\$3,527,157.76	\$1,240,344.22	-\$465,714.36
DERECHOS A RECIBIR EFECTIVO O EQUIVALENTES	\$17,785.00	\$4,708,531.12	\$4,708,531.12	\$17,785.00	\$0.00
DERECHOS A RECIBIR BIENES O SERVICIOS	\$0.00	\$0.00	\$0.00	\$0.00	\$0.00
INVENTARIOS	\$0.00	\$0.00	\$0.00	\$0.00	\$0.00
ALMACENES	\$0.00	\$0.00	\$0.00	\$0.00	\$0.00
ESTIMACIÓN POR PÉRDIDA O DETERIORO DE ACTIVOS CIRCULANTES	\$0.00	\$0.00	\$0.00	\$0.00	\$0.00
OTROS ACTIVOS CIRCULANTES	\$0.00	\$0.00	\$0.00	\$0.00	\$0.00
ACTIVO NO CIRCULANTE	\$488,070.62	\$514,000.00	\$462,523.98	\$539,546.64	\$51,476.02
INVERSIONES FINANCIERAS A LARGO PLAZO	\$0.00	\$0.00	\$0.00	\$0.00	\$0.00
DERECHOS A RECIBIR EFECTIVO O EQUIVALENTES A LARGO PLAZO	\$0.00	\$0.00	\$0.00	\$0.00	\$0.00
BIENES INMUEBLES, INFRAESTRUCTURA Y CONSTRUCCIONES EN PROCESO	\$0.00	\$0.00	\$0.00	\$0.00	\$0.00
BIENES MUEBLES	\$505,150.69	\$514,000.00	\$97,476.66	\$921,674.03	\$416,523.34
ACTIVOS INTANGIBLES	\$0.00	\$0.00	\$0.00	\$0.00	\$0.00
DEPRECIACIÓN, DETERIORO Y AMORTIZACIÓN ACUMULADA DE BIENES	\$17,080.07	\$0.00	\$365,047.32	-\$382,127.39	-\$365,047.32
ACTIVOS DIFERIDOS	\$0.00	\$0.00	\$0.00	\$0.00	\$0.00
ESTIMACIÓN POR PÉRDIDA O DETERIORO DE ACTIVOS NO CIRCULANTES	\$0.00	\$0.00	\$0.00	\$0.00	\$0.00
OTROS ACTIVOS NO CIRCULANTES	\$0.00	\$0.00	\$0.00	\$0.00	\$0.00

"Bajo protesta de decir verdad declaramos que los Estados Financieros y sus notas, son razonablemente correctos y son responsabilidad del emisor".


M.V.I.I JAIME WENCESLAO PARRA MOROYOQUI
DIRECTOR GENERAL


L.N.I ZUARLI PATRICIA BOJORQUEZ ROMO
COORDINADOR DE ADMINISTRACIÓN Y DIFUSIÓN



INSTITUTO MUNICIPAL DE INVESTIGACIÓN Y PLANEACIÓN (IMIP) DE NOGALES



SONORA

Estado Analítico de la Deuda y Otros Pasivos

Del 01/ene./2023 Al 30/sep./2023

Fecha y 09/oct./2023

Usu: SUPERVISOR

Rep:

(Cifras en Pesos)

12:56 p. m.

Denominación de las Deudas	Moneda de Contratación	Institución o País Acreedor	Saldo Inicial del Periodo	Saldo Final del Periodo
DEUDA PÚBLICA				
Corto Plazo				
Deuda Interna				
Instituciones de Crédito	Peso	México	\$0.00	\$0.00
Títulos y Valores	Peso	México	\$0.00	\$0.00
Arrendamientos Financieros	Peso	México	\$0.00	\$0.00
Deuda Externa				
Organismos Financieros Internacionales	Peso	México	\$0.00	\$0.00
Deuda Bilateral	Peso	México	\$0.00	\$0.00
Títulos y Valores	Peso	México	\$0.00	\$0.00
Arrendamientos Financieros	Peso	México	\$0.00	\$0.00
Subtotal de Deuda Pública a Corto Plazo	Peso	México	\$0.00	\$0.00
Largo Plazo				
Deuda Interna				
Instituciones de Crédito	Peso	México	\$0.00	\$0.00
Títulos y Valores	Peso	México	\$0.00	\$0.00
Arrendamientos Financieros	Peso	México	\$0.00	\$0.00
Deuda Externa				
Organismos Financieros Internacionales	Peso	México	\$0.00	\$0.00
Deuda Bilateral	Peso	México	\$0.00	\$0.00
Títulos y Valores	Peso	México	\$0.00	\$0.00
Arrendamientos Financieros	Peso	México	\$0.00	\$0.00
Subtotal de Deuda Pública a Largo Plazo	Peso	México	\$0.00	\$0.00
Total de Otros Pasivos	Peso	México	\$594,670.21	\$640,809.36
Total de Deuda Pública y Otros Pasivos	Peso	México	\$594,670.21	\$640,809.36

"Bajo protesta de decir verdad declaramos que los Estados Financieros y sus notas, son razonablemente correctos y son responsabilidad del emisor"

M.V.I.I JAIME WENCESLAO PARRA MOROYOQUI
DIRECTOR GENERAL

L.N.I ZUARLI PATRICIA BOJORQUEZ ROMO
COORDINADOR DE ADMINISTRACIÓN Y DIFUSIÓN



INFORMACIÓN

PRESUPUESTARIA



INSTITUTO MUNICIPAL DE INVESTIGACIÓN Y PLANEACIÓN (IMIP) DE NOGALES

SONORA
Estado Analítico de Ingresos

Del 01/ene./2023 Al 30/sep./2023

Usu: SUPERVISOR
Rep:

Rubro de Ingresos	Ingreso					Diferencia (6=5-1)
	Estimado	Ampliaciones y Reducciones	Modificado	Devengado	Recaudado	
	(1)	(2)	(3=1+2)	(4)	(5)	
IMPUESTOS	\$0.00	\$0.00	\$0.00	\$0.00	\$0.00	0.00
CUOTAS Y APORTACIONES DE SEGURIDAD SOCIAL	\$0.00	\$0.00	\$0.00	\$0.00	\$0.00	0.00
CONTRIBUCIONES DE MEJORAS	\$0.00	\$0.00	\$0.00	\$0.00	\$0.00	0.00
DERECHOS	\$0.00	\$0.00	\$0.00	\$0.00	\$0.00	0.00
PRODUCTOS	\$0.00	\$0.00	\$0.00	\$0.00	\$0.00	0.00
APROVECHAMIENTOS	\$0.00	\$1,300,000.00	\$1,300,000.00	\$1,300,000.00	\$1,300,000.00	1,300,000.00
INGRESOS POR VENTA DE BIENES, PRESTACIÓN DE SERVICIOS Y OTROS	\$1,200,756.00	\$0.00	\$1,200,756.00	\$12,965.58	\$12,965.58	-1,187,790.42
PARTICIPACIONES, APORTACIONES, CONVENIOS, INCENTIVOS DERIVADOS DE LA COLABORACIÓN FISCAL Y FONDOS DISTINTOS DE APORTACIONES	\$0.00	\$0.00	\$0.00	\$0.00	\$0.00	0.00
TRANSFERENCIAS, ASIGNACIONES, SUBSIDIOS Y SUBVENCIONES, Y PENSIONES Y JUBILACIONES	\$4,506,742.00	\$0.00	\$4,506,742.00	\$3,272,420.15	\$3,272,420.15	-1,234,321.85
INGRESOS DERIVADOS DE FINANCIAMIENTOS	\$0.00	\$0.00	\$0.00	\$0.00	\$0.00	0.00
Total	\$5,707,498.00	\$1,300,000.00	\$7,007,498.00	\$4,585,385.73	\$4,585,385.73	
Ingresos Excedentes						-1,122,112.27

Estado Analítico de Ingresos por Fuente de Financiamiento	Ingreso					Diferencia (6=5-1)
	Estimado	Ampliaciones y Reducciones	Modificado	Devengado	Recaudado	
	(1)	(2)	(3=1+2)	(4)	(5)	
Ingresos del Poder Ejecutivo Federal o Estatal y de los Municipios						
IMPUESTOS	\$0.00	\$0.00	\$0.00	\$0.00	\$0.00	0.00
CUOTAS Y APORTACIONES DE SEGURIDAD SOCIAL	\$0.00	\$0.00	\$0.00	\$0.00	\$0.00	0.00
CONTRIBUCIONES DE MEJORAS	\$0.00	\$0.00	\$0.00	\$0.00	\$0.00	0.00
DERECHOS	\$0.00	\$0.00	\$0.00	\$0.00	\$0.00	0.00
PRODUCTOS	\$0.00	\$0.00	\$0.00	\$0.00	\$0.00	0.00
APROVECHAMIENTOS	\$0.00	\$1,300,000.00	\$1,300,000.00	\$1,300,000.00	\$1,300,000.00	1,300,000.00
PARTICIPACIONES, APORTACIONES, CONVENIOS, INCENTIVOS DERIVADOS DE LA COLABORACIÓN FISCAL Y FONDOS DISTINTOS DE APORTACIONES	\$0.00	\$0.00	\$0.00	\$0.00	\$0.00	0.00
TRANSFERENCIAS, ASIGNACIONES, SUBSIDIOS Y SUBVENCIONES, Y PENSIONES Y JUBILACIONES	\$0.00	\$0.00	\$0.00	\$0.00	\$0.00	0.00
Ingresos de los Entes Públicos de los Poderes Legislativo y Judicial, de los Órganos Autónomos y del Sector Paraestatal o Paramunicipal, así como de las Empresas Productivas del Estado						
## CUOTAS Y APORTACIONES DE SEGURIDAD SOCIAL	\$0.00	\$0.00	\$0.00	\$0.00	\$0.00	0.00
## PRODUCTOS	\$0.00	\$0.00	\$0.00	\$0.00	\$0.00	0.00
## INGRESOS POR VENTA DE BIENES, PRESTACIÓN DE SERVICIOS Y OTROS	\$1,200,756.00	\$0.00	\$1,200,756.00	\$12,965.58	\$12,965.58	-1,187,790.42
## INGRESOS						
## TRANSFERENCIAS, ASIGNACIONES, SUBSIDIOS Y SUBVENCIONES, Y PENSIONES Y JUBILACIONES	\$4,506,742.00	\$0.00	\$4,506,742.00	\$3,272,420.15	\$3,272,420.15	-1,234,321.85
Ingresos Derivados de Financiamiento						
## INGRESOS DERIVADOS DE FINANCIAMIENTOS	\$0.00	\$0.00	\$0.00	\$0.00	\$0.00	0.00
Z Total	\$5,707,498.00	\$1,300,000.00	\$7,007,498.00	\$4,585,385.73	\$4,585,385.73	
Z Ingresos Excedentes						-1,122,112.27

INSTITUTO MUNICIPAL DE INVESTIGACIÓN Y PLANEACIÓN (IMIP) DE NOGALES



SONORA

Estado Analítico del Ejercicio del Presupuesto de Egresos

Clasificación por Objeto del Gasto (Capítulo y Concepto)

Fecha y 09/oct./2023

Usu: SUPERVISOR
Rep:

| Del 01/ene./2023 Al 30/sep./2023

01:05 p. m.

Concepto	Egresos					Subejercicio
	Aprobado	Ampliaciones /(Reducciones)	Modificado	Devengado	Pagado	
	1	2	3=(1+2)	4	5	
SERVICIOS PERSONALES	\$2,636,230.78	\$0.00	\$2,636,230.78	\$1,686,496.40	\$1,643,296.40	\$949,734.38
REMUNERACIONES AL PERSONAL DE CARÁCTER PERMANENTE	\$1,559,432.28	\$49,000.00	\$1,608,432.28	\$1,158,571.17	\$1,158,571.17	\$449,861.11
REMUNERACIONES AL PERSONAL DE CARÁCTER TRANSITORIO	\$383,000.00	-\$20,000.00	\$363,000.00	\$178,826.99	\$178,826.99	\$184,173.01
REMUNERACIONES ADICIONALES Y ESPECIALES	\$264,000.00	-\$29,000.00	\$235,000.00	\$170,324.87	\$127,124.87	\$64,675.13
SEGURIDAD SOCIAL	\$429,798.50	\$0.00	\$429,798.50	\$178,773.37	\$178,773.37	\$251,025.13
OTRAS PRESTACIONES SOCIALES Y ECONOMICAS	\$0.00	\$0.00	\$0.00	\$0.00	\$0.00	\$0.00
PREVISIONES	\$0.00	\$0.00	\$0.00	\$0.00	\$0.00	\$0.00
PAGOS DE ESTIMULOS A SERVIDORES PUBLICOS	\$0.00	\$0.00	\$0.00	\$0.00	\$0.00	\$0.00
MATERIALES Y SUMINISTROS	\$150,350.00	\$0.00	\$150,350.00	\$73,209.52	\$73,209.52	\$77,140.48
MATERIALES DE ADMINISTRACIÓN, EMISIÓN DE DOCUMENTOS Y ARTÍCULOS OFICIALES	\$63,500.00	\$0.00	\$63,500.00	\$22,261.35	\$22,261.35	\$41,238.65
ALIMENTOS Y UTENSILIOS	\$14,100.00	\$0.00	\$14,100.00	\$11,633.54	\$11,633.54	\$2,466.46
MATERIAS PRIMAS Y MATERIALES DE PRODUCCION Y COMERCIALIZACION	\$0.00	\$0.00	\$0.00	\$0.00	\$0.00	\$0.00
MATERIALES Y ARTICULOS DE CONSTRUCCION Y DE REPARACION	\$0.00	\$0.00	\$0.00	\$0.00	\$0.00	\$0.00
PRODUCTOS QUIMICOS, FARMACEUTICOS Y DE LABORATORIO	\$1,000.00	\$0.00	\$1,000.00	\$240.00	\$240.00	\$760.00
COMBUSTIBLES, LUBRICANTES Y ADITIVOS	\$52,500.00	\$0.00	\$52,500.00	\$33,750.00	\$33,750.00	\$18,750.00
VESTUARIO, BLANCOS, PRENDAS DE PROTECCION Y ARTICULOS DEPORTIVOS	\$11,000.00	\$0.00	\$11,000.00	\$0.00	\$0.00	\$11,000.00
MATERIALES Y SUMINISTROS PARA SEGURIDAD	\$0.00	\$0.00	\$0.00	\$0.00	\$0.00	\$0.00
HERRAMIENTAS, REFACCIONES Y ACCESORIOS MENORES	\$8,250.00	\$0.00	\$8,250.00	\$5,324.63	\$5,324.63	\$2,925.37
SERVICIOS GENERALES	\$1,206,161.22	\$1,300,000.00	\$2,506,161.22	\$1,523,533.32	\$1,523,533.32	\$982,627.90
SERVICIOS BASICOS	\$6,000.00	\$0.00	\$6,000.00	\$1,560.28	\$1,560.28	\$4,439.72
SERVICIO DE ARRENDAMIENTO	\$32,500.00	\$0.00	\$32,500.00	\$21,170.23	\$21,170.23	\$11,329.77
SERVICIOS PROFESIONALES, CIENTIFICOS, TECNICOS Y OTROS SERVICIOS	\$1,017,957.67	\$1,300,000.00	\$2,317,957.67	\$1,437,013.82	\$1,437,013.82	\$880,943.85
SERVICIOS FINANCIEROS, BANCARIOS Y COMERCIALES	\$20,000.00	\$0.00	\$20,000.00	\$11,938.49	\$11,938.49	\$8,061.51
SERVICIOS DE INSTALACION, REPARACION, MANTENIMIENTO Y CONSERVACION	\$40,503.55	\$0.00	\$40,503.55	\$6,313.50	\$6,313.50	\$34,190.05
SERVICIOS DE COMUNICACION SOCIAL Y PUBLICIDAD	\$1,200.00	\$0.00	\$1,200.00	\$0.00	\$0.00	\$1,200.00
SERVICIOS DE TRASLADO Y VIATICOS	\$34,500.00	-\$12,000.00	\$22,500.00	\$8,855.00	\$8,855.00	\$13,645.00
SERVICIOS OFICIALES	\$7,500.00	-\$7,000.00	\$500.00	\$0.00	\$0.00	\$500.00
OTROS SERVICIOS GENERALES	\$46,000.00	\$19,000.00	\$65,000.00	\$36,682.00	\$36,682.00	\$28,318.00
TRANSFERENCIAS, ASIGNACIONES, SUBSIDIOS Y OTRAS AYUDAS	\$0.00	\$0.00	\$0.00	\$0.00	\$0.00	\$0.00

INSTITUTO MUNICIPAL DE INVESTIGACIÓN Y PLANEACIÓN (IMIP) DE NOGALES



SONORA

Estado Analítico del Ejercicio del Presupuesto de Egresos

Clasificación por Objeto del Gasto (Capítulo y Concepto)

Fecha y 09/oct./2023

Usr: SUPERVISOR
Rep:

| Del 01/ene./2023 Al 30/sep./2023

01:05 p. m.

Concepto	Egresos					Subejercicio 6 = (3 - 4)
	Aprobado	Ampliaciones /(Reducciones)	Modificado	Devengado	Pagado	
	1	2	3=(1+2)	4	5	
TRANSFERENCIAS INTERNAS Y ASIGNACIONES AL SECTOR PÚBLICO	\$0.00	\$0.00	\$0.00	\$0.00	\$0.00	\$0.00
TRANSFERENCIAS AL RESTO DEL SECTOR PUBLICO	\$0.00	\$0.00	\$0.00	\$0.00	\$0.00	\$0.00
SUBSIDIOS Y SUBVENCIONES	\$0.00	\$0.00	\$0.00	\$0.00	\$0.00	\$0.00
AYUDAS SOCIALES	\$0.00	\$0.00	\$0.00	\$0.00	\$0.00	\$0.00
PENSIONES Y JUBILACIONES	\$0.00	\$0.00	\$0.00	\$0.00	\$0.00	\$0.00
TRANSFERENCIAS A FIDEICOMISOS, MANDATOS Y OTROS ANALOGOS	\$0.00	\$0.00	\$0.00	\$0.00	\$0.00	\$0.00
TRANSFERENCIAS POR OBLIGACIÓN DE LEY	\$0.00	\$0.00	\$0.00	\$0.00	\$0.00	\$0.00
DONATIVOS	\$0.00	\$0.00	\$0.00	\$0.00	\$0.00	\$0.00
TRANSFERENCIAS AL EXTERIOR	\$0.00	\$0.00	\$0.00	\$0.00	\$0.00	\$0.00
BIENES MUEBLES, INMUEBLES E INTAGIBLES	\$1,714,756.00	\$0.00	\$1,714,756.00	\$514,000.00	\$514,000.00	\$1,200,756.00
MOBILIARIO Y EQUIPO DE ADMINISTRACION	\$36,000.00	-\$36,000.00	\$0.00	\$0.00	\$0.00	\$0.00
MOBILIARIO Y EQUIPO EDUCACIONAL Y RECREATIVO	\$0.00	\$0.00	\$0.00	\$0.00	\$0.00	\$0.00
EQUIPO E INSTRUMENTAL MEDICO Y DE LABORATORIO	\$0.00	\$0.00	\$0.00	\$0.00	\$0.00	\$0.00
VEHICULOS Y EQUIPO DE TRANSPORTE	\$470,000.00	\$44,000.00	\$514,000.00	\$514,000.00	\$514,000.00	\$0.00
EQUIPO DE DEFENSA Y SEGURIDAD	\$0.00	\$0.00	\$0.00	\$0.00	\$0.00	\$0.00
MAQUINARIA, OTROS EQUIPOS Y HERRAMIENTAS	\$1,208,756.00	-\$8,000.00	\$1,200,756.00	\$0.00	\$0.00	\$1,200,756.00
ACTIVOS BIOLÓGICOS	\$0.00	\$0.00	\$0.00	\$0.00	\$0.00	\$0.00
BIENES INMUEBLES	\$0.00	\$0.00	\$0.00	\$0.00	\$0.00	\$0.00
ACTIVOS INTANGIBLES	\$0.00	\$0.00	\$0.00	\$0.00	\$0.00	\$0.00
INVERSIÓN PÚBLICA	\$0.00	\$0.00	\$0.00	\$0.00	\$0.00	\$0.00
OBRA PUBLICA EN BIENES DE DOMINIO PUBLICO	\$0.00	\$0.00	\$0.00	\$0.00	\$0.00	\$0.00
OBRA PUBLICA EN BIENES PROPIOS	\$0.00	\$0.00	\$0.00	\$0.00	\$0.00	\$0.00
PROYECTOS PRODUCTIVOS Y ACCIONES DE FOMENTO	\$0.00	\$0.00	\$0.00	\$0.00	\$0.00	\$0.00
INVERSIONES FINANCIERAS Y OTRAS PROVISIONES	\$0.00	\$0.00	\$0.00	\$0.00	\$0.00	\$0.00
INVERSIONES PARA EL FOMENTO DE ACTIVIDADES PRODUCTIVAS	\$0.00	\$0.00	\$0.00	\$0.00	\$0.00	\$0.00
ACCIONES Y PARTICIPACIONES DE CAPITAL	\$0.00	\$0.00	\$0.00	\$0.00	\$0.00	\$0.00
COMPRA DE TITULOS Y VALORES	\$0.00	\$0.00	\$0.00	\$0.00	\$0.00	\$0.00
CONCESION DE PRESTAMOS	\$0.00	\$0.00	\$0.00	\$0.00	\$0.00	\$0.00
INVERSIONES EN FIDEICOMISOS, MANDATOS Y OTROS ANALOGOS	\$0.00	\$0.00	\$0.00	\$0.00	\$0.00	\$0.00
OTRAS INVERSIONES FINANCIERAS	\$0.00	\$0.00	\$0.00	\$0.00	\$0.00	\$0.00
PROVISIONES PARA CONTINGENCIAS Y OTRAS EROGACIONES ESPECIALES	\$0.00	\$0.00	\$0.00	\$0.00	\$0.00	\$0.00
PARTICIPACIONES Y APORTACIONES	\$0.00	\$0.00	\$0.00	\$0.00	\$0.00	\$0.00
PARTICIPACIONES	\$0.00	\$0.00	\$0.00	\$0.00	\$0.00	\$0.00
APORTACIONES	\$0.00	\$0.00	\$0.00	\$0.00	\$0.00	\$0.00

INSTITUTO MUNICIPAL DE INVESTIGACIÓN Y PLANEACIÓN (IMIP) DE NOGALES



SONORA

Estado Analítico del Ejercicio del Presupuesto de Egresos

Clasificación por Objeto del Gasto (Capítulo y Concepto)

Fecha y 09/oct./2023

Usu: SUPERVISOR
Rep:

| Del 01/ene./2023 Al 30/sep./2023

01:05 p. m.

Concepto	Egresos					Subejercicio
	Aprobado	Ampliaciones /(Reducciones)	Modificado	Devengado	Pagado	
	1	2	3=(1+2)	4	5	
CONVENIOS	\$0.00	\$0.00	\$0.00	\$0.00	\$0.00	\$0.00
DEUDA PUBLICA	\$0.00	\$0.00	\$0.00	\$0.00	\$0.00	\$0.00
AMORTIZACION DE LA DEUDA PUBLICA	\$0.00	\$0.00	\$0.00	\$0.00	\$0.00	\$0.00
INTERESES DE LA DEUDA PUBLICA	\$0.00	\$0.00	\$0.00	\$0.00	\$0.00	\$0.00
COMISIONES DE LA DEUDA PUBLICA	\$0.00	\$0.00	\$0.00	\$0.00	\$0.00	\$0.00
GASTOS DE LA DEUDA PUBLICA	\$0.00	\$0.00	\$0.00	\$0.00	\$0.00	\$0.00
COSTO POR COBERTURAS	\$0.00	\$0.00	\$0.00	\$0.00	\$0.00	\$0.00
APOYOS FINANCIEROS	\$0.00	\$0.00	\$0.00	\$0.00	\$0.00	\$0.00
ADEUDOS DE EJERCICIOS FISCALES ANTERIORES (ADEFAS)	\$0.00	\$0.00	\$0.00	\$0.00	\$0.00	\$0.00
Total del Gasto	\$5,707,498.00	\$1,300,000.00	\$7,007,498.00	\$3,797,239.24	\$3,754,039.24	\$3,210,258.76



INSTITUTO MUNICIPAL DE INVESTIGACIÓN Y PLANEACIÓN (IMIP) DE NOGALES

SONORA

Estado Analítico del Ejercicio del Presupuesto de Egresos

Usu: SUPERVISOR
Rep:

Clasificación Administrativa

Fecha y 09/oct./2023

| Del 01/ene./2023 Al 30/sep./2023

01:06 p. m.

Egresos

Concepto	Aprobado	Ampliaciones / (Reducciones)	Modificado	Devengado	Pagado	Subejercicio
	1	2	3=(1+2)	4	5	6 = (3 - 4)

INSTITUTO MUNICIPAL DE INVESTIGACIÓN Y PLANEACIÓN DE NOGALES

UNIDAD ADMINISTRATIVA IMIP	\$5,707,498.00	\$1,300,000.00	\$7,007,498.00	\$3,797,239.24	\$3,754,039.24	\$3,210,258.76
INSTITUTO MUNICIPAL DE INVESTIGACIÓN Y	\$5,707,498.00	\$1,300,000.00	\$7,007,498.00	\$3,797,239.24	\$3,754,039.24	\$3,210,258.76
Total del Gasto	\$5,707,498.00	\$1,300,000.00	\$7,007,498.00	\$3,797,239.24	\$3,754,039.24	\$3,210,258.76

Page 1

INSTITUTO MUNICIPAL DE INVESTIGACIÓN Y PLANEACIÓN (IMIP) DE NOGALES



SONORA Estado Analítico del Ejercicio del Presupuesto de Egresos

Clasificación Económica (por Tipo de Gasto)

Usu: SUPERVISOR
Rep:

| Del 01/ene./2023 Al 30/sep./2023

Concepto	Egresos					Subejercicio
	Aprobado	Ampliaciones /(Reducciones)	Modificado	Devengado	Pagado	
	1	2	3=(1+2)	4	5	6 = (3 - 4)
Gasto Corriente	\$3,992,742.00	\$1,300,000.00	\$5,292,742.00	\$3,283,239.24	\$3,240,039.24	\$2,009,502.76
Gasto de Capital	\$1,714,756.00	\$0.00	\$1,714,756.00	\$514,000.00	\$514,000.00	\$1,200,756.00
Amortización de la deuda y disminución de pasivos	\$0.00	\$0.00	\$0.00	\$0.00	\$0.00	\$0.00
Pensiones y Jubilaciones	\$0.00	\$0.00	\$0.00	\$0.00	\$0.00	\$0.00
Participaciones	\$0.00	\$0.00	\$0.00	\$0.00	\$0.00	\$0.00
Total del Gasto	\$5,707,498.00	\$1,300,000.00	\$7,007,498.00	\$3,797,239.24	\$3,754,039.24	\$3,210,258.76

INSTITUTO MUNICIPAL DE INVESTIGACIÓN Y PLANEACIÓN (IMIP) DE NOGALES



SONORA Estado Analítico del Ejercicio del Presupuesto de Egresos

Clasificación Funcional (Finalidad y Función)

Usu: SUPERVISOR
Rep:

| Del 01/ene./2023 Al 30/sep./2023

Concepto	Egresos					Subejercicio 6 = (3 - 4)
	Aprobado	Ampliaciones /(Reducciones)	Modificado	Devengado	Pagado	
	1	2	3=(1+2)	4	5	
GOBIERNO	\$0.00	\$0.00	\$0.00	\$0.00	\$0.00	\$0.00
LEGISLACIÓN	\$0.00	\$0.00	\$0.00	\$0.00	\$0.00	\$0.00
JUSTICIA	\$0.00	\$0.00	\$0.00	\$0.00	\$0.00	\$0.00
COORDINACIÓN DE LA POLÍTICA DE GOBIERNO	\$0.00	\$0.00	\$0.00	\$0.00	\$0.00	\$0.00
RELACIONES EXTERIORES	\$0.00	\$0.00	\$0.00	\$0.00	\$0.00	\$0.00
ASUNTOS FINANCIEROS Y HACENDARIOS	\$0.00	\$0.00	\$0.00	\$0.00	\$0.00	\$0.00
SEGURIDAD NACIONAL	\$0.00	\$0.00	\$0.00	\$0.00	\$0.00	\$0.00
ASUNTOS DE ORDEN PÚBLICO Y DE SEGURIDAD INTERIOR	\$0.00	\$0.00	\$0.00	\$0.00	\$0.00	\$0.00
OTROS SERVICIOS GENERALES	\$0.00	\$0.00	\$0.00	\$0.00	\$0.00	\$0.00
DESARROLLO SOCIAL	\$5,707,498.00	\$1,300,000.00	\$7,007,498.00	\$3,797,239.24	\$3,754,039.24	\$3,210,258.76
PROTECCIÓN AMBIENTAL	\$0.00	\$0.00	\$0.00	\$0.00	\$0.00	\$0.00
VIVIENDA Y SERVICIOS A LA COMUNIDAD	\$5,707,498.00	\$1,300,000.00	\$7,007,498.00	\$3,797,239.24	\$3,754,039.24	\$3,210,258.76
SALUD	\$0.00	\$0.00	\$0.00	\$0.00	\$0.00	\$0.00
RECREACIÓN, CULTURA Y OTRAS MANIFESTACIONES SOCIALES	\$0.00	\$0.00	\$0.00	\$0.00	\$0.00	\$0.00
EDUCACIÓN	\$0.00	\$0.00	\$0.00	\$0.00	\$0.00	\$0.00
PROTECCIÓN SOCIAL	\$0.00	\$0.00	\$0.00	\$0.00	\$0.00	\$0.00
OTROS ASUNTOS SOCIALES	\$0.00	\$0.00	\$0.00	\$0.00	\$0.00	\$0.00
DESARROLLO ECONÓMICO	\$0.00	\$0.00	\$0.00	\$0.00	\$0.00	\$0.00
ASUNTOS ECONÓMICOS, COMERCIALES Y LABORALES EN GENERAL	\$0.00	\$0.00	\$0.00	\$0.00	\$0.00	\$0.00
AGROPECUARIA, SILVICULTURA, PESCA Y CAZA	\$0.00	\$0.00	\$0.00	\$0.00	\$0.00	\$0.00
COMBUSTIBLES Y ENERGÍA	\$0.00	\$0.00	\$0.00	\$0.00	\$0.00	\$0.00
MINERÍA, MANUFACTURAS Y CONSTRUCCIÓN	\$0.00	\$0.00	\$0.00	\$0.00	\$0.00	\$0.00
TRANSPORTE	\$0.00	\$0.00	\$0.00	\$0.00	\$0.00	\$0.00
COMUNICACIONES	\$0.00	\$0.00	\$0.00	\$0.00	\$0.00	\$0.00
TURISMO	\$0.00	\$0.00	\$0.00	\$0.00	\$0.00	\$0.00
CIENCIA, TECNOLOGÍA E INNOVACIÓN	\$0.00	\$0.00	\$0.00	\$0.00	\$0.00	\$0.00
OTRAS INDUSTRIAS Y OTROS ASUNTOS ECONÓMICOS	\$0.00	\$0.00	\$0.00	\$0.00	\$0.00	\$0.00
OTRAS NO CLASIFICADAS EN FUNCIONES ANTERIORES	\$0.00	\$0.00	\$0.00	\$0.00	\$0.00	\$0.00
TRANSACCIONES DE LA DEUDA PÚBLICA / COSTO FINANCIERO DE LA DEUDA	\$0.00	\$0.00	\$0.00	\$0.00	\$0.00	\$0.00
TRANSFERENCIAS, PARTICIPACIONES Y APORTACIONES ENTRE DIFERENTES NIVELES Y ÓRDENES DE GOBIERNO	\$0.00	\$0.00	\$0.00	\$0.00	\$0.00	\$0.00
SANEAMIENTO DEL SISTEMA FINANCIERO	\$0.00	\$0.00	\$0.00	\$0.00	\$0.00	\$0.00
ADEUDOS DE EJERCICIOS FISCALES ANTERIORES	\$0.00	\$0.00	\$0.00	\$0.00	\$0.00	\$0.00
Total del Gasto	\$5,707,498.00	\$1,300,000.00	\$7,007,498.00	\$3,797,239.24	\$3,754,039.24	\$3,210,258.76

**INSTITUTO MUNICIPAL DE INVESTIGACIÓN Y PLANEACIÓN (IMIP)
DE NOGALES**



**SONORA
Endeudamiento Neto**

1
Page 1

Del 01/ene./2023 Al 30/sep./2023

06/oct./2023
Fecha y 3

Usr: SUPERVISOR

Rep:

hora de 02:51 p. m.

Identificación de Crédito o Instrumento	Contratación/Colocación A	Amortización B	Endeudamiento Neto C=A-B
Créditos Bancarios			
Total Créditos Bancarios	\$0.00	\$0.00	\$0.00
Otros Instrumentos de Deuda			
Total Otros Instrumentos de Deuda	\$0.00	\$0.00	\$0.00
Total	\$0.00	\$0.00	\$0.00

"SIN INFORMACIÓN QUE REVELAR"

M.V.I. JAIME WENCESLAO PARRA MOROYOQUI
DIRECTOR GENERAL

L.N.I. ZUARLI PATRICIA BOJORQUEZ ROMO
COORDINADOR DE ADMINISTRACIÓN Y DIFUSIÓN



INSTITUTO MUNICIPAL DE INVESTIGACIÓN Y PLANEACIÓN (IMIP)
DE NOGALES



SONORA

Intereses de la Deuda

Del 01/ene./2023 Al 30/sep./2023

1

Page 1

Usu: SUPERVISOR

Fecha y 06/oct./2023

Rep:

hora de 02:54 p. m.

Identificación de Crédito o Instrumento	Devengado	Pagado
	Créditos Bancarios	
Total de Intereses de Créditos Bancarios	\$0.00	\$0.00
	Otros Instrumentos de Deuda	
Total de Intereses de Otros Instrumentos de Deuda	\$0.00	\$0.00
Total	\$0.00	\$0.00

"SIN INFORMACIÓN QUE REVELAR"

M.V.I. JAIME WENCESLAO PARRA MOROYOQUI

DIRECTOR GENERAL

L.N.I ZUARLI PATRICIA BOJORQUEZ ROMO

COORDINADOR DE ADMINISTRACIÓN Y DIFUSIÓN



Nogales, Sonora

INFORMACIÓN

PROGRAMÁTICA

INSTITUTO MUNICIPAL DE INVESTIGACIÓN Y PLANEACIÓN (IMIP) DE NOGALES



SONORA Gasto por Categoría Programática

Del 01/ene./2023 Al 30/sep./2023

Usu: SUPERVISOR
Rep:

Concepto	Egresos					Subejercicio 6 = (3 - 4)
	Aprobado 1	Ampliaciones / (Reducciones) 2	Modificado 3=(1+2)	Devengado 4	Pagado 5	
Programas						
Subsidios: Sector Social y Privado o Entidades Federativas y Municipios						
Sujetos a Reglas de Operación	\$0.00	\$0.00	\$0.00	\$0.00	\$0.00	\$0.00
Otros Subsidios	\$0.00	\$0.00	\$0.00	\$0.00	\$0.00	\$0.00
Desempeño de las Funciones						
Prestación de Servicios Públicos	\$0.00	\$0.00	\$0.00	\$0.00	\$0.00	\$0.00
Provisión de Bienes Públicos	\$0.00	\$0.00	\$0.00	\$0.00	\$0.00	\$0.00
Planeación, seguimiento y evaluación de políticas públicas	\$0.00	\$0.00	\$0.00	\$0.00	\$0.00	\$0.00
Promoción y fomento	\$5,707,498.00	\$1,300,000.00	\$7,007,498.00	\$3,797,239.24	\$3,754,039.24	\$3,210,258.76
Regulación y supervisión	\$0.00	\$0.00	\$0.00	\$0.00	\$0.00	\$0.00
Funciones de las Fuerzas Armadas (Únicamente Gobierno Federal)	\$0.00	\$0.00	\$0.00	\$0.00	\$0.00	\$0.00
Específicos	\$0.00	\$0.00	\$0.00	\$0.00	\$0.00	\$0.00
Proyectos de Inversión	\$0.00	\$0.00	\$0.00	\$0.00	\$0.00	\$0.00
Administrativos y de Apoyo						
Apoyo al proceso presupuestario y para mejorar la eficiencia institucional	\$0.00	\$0.00	\$0.00	\$0.00	\$0.00	\$0.00
Apoyo a la función pública y al mejoramiento de la gestión	\$0.00	\$0.00	\$0.00	\$0.00	\$0.00	\$0.00
Operaciones ajenas	\$0.00	\$0.00	\$0.00	\$0.00	\$0.00	\$0.00
Compromisos						
Obligaciones de cumplimiento de resolución jurisdiccional	\$0.00	\$0.00	\$0.00	\$0.00	\$0.00	\$0.00
Desastres Naturales	\$0.00	\$0.00	\$0.00	\$0.00	\$0.00	\$0.00
Obligaciones						
Pensiones y jubilaciones	\$0.00	\$0.00	\$0.00	\$0.00	\$0.00	\$0.00
Aportaciones a la seguridad social	\$0.00	\$0.00	\$0.00	\$0.00	\$0.00	\$0.00
Aportaciones a fondos de estabilización	\$0.00	\$0.00	\$0.00	\$0.00	\$0.00	\$0.00
Aportaciones a fondos de inversión y reestructura de pensiones	\$0.00	\$0.00	\$0.00	\$0.00	\$0.00	\$0.00
Programas de Gasto Federalizado (Gobierno Federal)						
Gasto Federalizado	\$0.00	\$0.00	\$0.00	\$0.00	\$0.00	\$0.00
Participaciones a entidades federativas y municipios						
Participaciones a entidades federativas y municipios	\$0.00	\$0.00	\$0.00	\$0.00	\$0.00	\$0.00
Costo financiero, deuda o apoyos a deudores y ahorradores de la banca						
Costo financiero, deuda o apoyos a deudores y ahorradores de la banca	\$0.00	\$0.00	\$0.00	\$0.00	\$0.00	\$0.00
Adeudos de ejercicios fiscales anteriores						
Adeudos de ejercicios fiscales anteriores	\$0.00	\$0.00	\$0.00	\$0.00	\$0.00	\$0.00
Total del Gasto	\$5,707,498.00	\$1,300,000.00	\$7,007,498.00	\$3,797,239.24	\$3,754,039.24	\$3,210,258.76

Municipio: H. Nogales, Sonora
 Dependencia: Instituto Municipal de Investigación y Planeación de Nogales
 Eje Estratégico: 6.2. Desarrollo social y solidario para el bienestar
 Objetivo Prioritario: Conducir hacia un desarrollo equilibrado,
 01 enero al 30 septiembre 2023

Programa PMD	Línea de Acción	Indicador	Descripción del indicador	Meta	Unidad	Indicadores de Resultados																Gasto	
						Meta Trimestral				Resultados Trimestral				Cumplimiento Trimestral				% de Cumplimiento Acumulativo	Cumplimiento vs Meta Anual	% Cumplimiento vs Meta	Presupuesto	Devenido	
						Primero	Segundo	Tercero	Cuarto	Primero	Segundo	Tercero	Cuarto	Primero	Segundo	Tercero	Cuarto						
6.2.4. Desarrollo urbano, vivienda y medio ambiente	1. Formular y actualizar los Instrumentos de planeación territorial y urbana.	6.2.4.2.1.1	Actualización del Atlas de Riesgos de Nogales	100	Porcentaje	25	25	25	0	25	25	25	N/A	100%	100%	100%	N/A	100.00%	75%	75%	\$3,503,750	1,898,619.62	
Objetivo Prioritario: Conducir hacia un desarrollo equilibrado,																							
6.2.4.2.5. Asegurar el cuidado del medio ambiente	1. Ampliar los espacios verdes para mejoramiento del medio ambiente.	6.2.4.2.5.2.	Diseñar y Difundir una campaña de concientización ciudadana del cuidado del medio ambiente.	100	Porcentaje	25	25	25	0	25	25	25	N/A	100%	100%	100%	N/A	100.00%	75%	75%	\$1,751,875	949,309.81	
Objetivo Prioritario: Conducir hacia un desarrollo equilibrado,																							
6.2.4.2.5. Asegurar el cuidado del medio ambiente	1. Ampliar los espacios verdes para mejoramiento del medio ambiente.	6.2.4.2.5.2.	Difusión de la paleta vegetal de Nogales en escuelas de nivel superior.	100	Porcentaje	25	25	25	0	25	25	25	N/A	100%	100%	100%	N/A	100.00%	75%	75%	\$1,751,875	949,309.81	

INSTITUTO MUNICIPAL DE INVESTIGACIÓN Y PLANEACIÓN DE NOGALES



INDICADORES DE RESULTADOS
Del 01 de enero al 30 septiembre de 2023

CLAVE	VARIACIONES, JUSTIFICACIONES Y/U OBSERVACIONES
6.2.4.2.1.1	<p data-bbox="667 604 1437 642">Actualización del Atlas de Riesgos de Nogales</p> <p data-bbox="659 688 1284 831">Se firmo Contrato con Universidad de Sonora para la actualización de Atlas de Riesgos de la Ciudad CFDI TES / 8121 se lleva el 75% de avance. CFDI TES / 8445 avances al mes de septiembre 2023</p>



INSTITUTO MUNICIPAL DE INVESTIGACIÓN Y PLANEACIÓN DE NOGALES
PROGRAMAS Y PROYECTOS DE INVERSIÓN
 Del 01 de enero al 30 de septiembre del 2023

Clave y nombre de la partida:

Dependencia: INSTITUTO MUNICIPAL DE INVESTIGACIÓN Y PLANEACIÓN DE NOGALES

No. Obra	Nombre y ubicación de la (s) obra (s)	Presupuesto analítico de proyecto	IMPORTE			Avance		Metas Reales				Origen del Recurso	Modalidad de Ejecución
			Presupuesto Modificado	Devengado	Por Devengar	% Físico	% Financ.	Físicas		Población Beneficiada			
								Cant.	U. Medida	Cant.	U. Medida		
	611 EDIFICACIÓN HABITACIONAL	0	0	0	0	0	0	0	0	0	0	0	0
	61101 Remodelación y mejoramiento	0	0	0	0	0	0	0	0	0	0	0	0
61101-01	Rehabilitación de viviendas	0											
	Sub-Total	\$-											
	612 EDIFICACIÓN NO HABITACIONAL	0											
	61201 Construcción	0	0	0	0	0	0	0	0	0	0	0	0
61201-01	Construcción de Techumbre	0	0	0	0	0	0	0	0	0	0	0	0
	Sub-Total	\$	\$	\$	\$								
	TOTALES:	\$	\$	\$	\$								

"Nada Que Manifestar"

INFORMACIÓN
COMPLEMENTARIA
Y ANEXOS



INSTITUTO MUNICIPAL DE INVESTIGACION Y PLANEACION DE NOGALES

Montos pagados por ayudas y subsidios

Periodo (Del 01 de julio al 30 de septiembre del 2023)

Concepto			Ayuda a	Subsidio	Sector (económico o social)	Beneficiario	CURP	RFC	Monto Pagado
"NADA QUE MANIFESTAR"									

LEY DE
DISCIPLINA
FINANCIERA
(LDF)

INSTITUTO MUNICIPAL DE INVESTIGACIÓN Y PLANEACIÓN (IMP) DE NOGALES (a)					
Estado de Situación Financiera Detallado - LDF					
Al 31 de diciembre de 2022 y al 30 de Septiembre de 2023 (b)					
(PESOS)					
Concepto (c)	2023 (d)	31 de diciembre de 2022 (e)	Concepto (c)	2023 (d)	31 de diciembre de 2022 (e)
ACTIVO			PASIVO		
Activo Circulante			Pasivo Circulante		
a. Efectivo y Equivalentes (a=a1+a2+a3+a4+a5+a6+a7)	1,240,344	1,706,059	a. Cuentas por Pagar a Corto Plazo (a=a1+a2+a3+a4+a5+a6+a7+a8+a9)	150,464	104,325
a1) Efectivo	4,354	0	a1) Servicios Personales por Pagar a Corto Plazo	129,605	61,575
a2) Bancos/Tesorería	1,235,990	1,706,059	a2) Proveedores por Pagar a Corto Plazo	0	0
a3) Bancos/Dependencias y Otros	0	0	a3) Contratistas por Obras Públicas por Pagar a Corto Plazo	0	0
a4) Inversiones Temporales (Hasta 3 meses)	0	0	a4) Participaciones y Aportaciones por Pagar a Corto Plazo	0	0
a5) Fondos con Afectación Específica	0	0	a5) Transferencias Otorgadas por Pagar a Corto Plazo	0	0
a6) Depósitos de Fondos de Terceros en Garantía y/o Administración	0	0	a6) Intereses, Comisiones y Otros Gastos de la Deuda Pública por Pagar a Corto Plazo	0	0
a7) Otros Efectivos y Equivalentes	0	0	a7) Retenciones y Contribuciones por Pagar a Corto Plazo	20,652	42,543
b. Derechos a Recibir Efectivo o Equivalentes (b=b1+b2+b3+b4+b5+b6+b7)	17,785	17,785	a8) Devoluciones de la Ley de Ingresos por Pagar a Corto Plazo	0	0
b1) Inversiones Financieras de Corto Plazo	0	0	a9) Otras Cuentas por Pagar a Corto Plazo	207	207
b2) Cuentas por Cobrar a Corto Plazo	0	0	b. Documentos por Pagar a Corto Plazo (b=b1+b2+b3)	0	0
b3) Deudores Diversos por Cobrar a Corto Plazo	17,785	17,785	b1) Documentos Comerciales por Pagar a Corto Plazo	0	0
b4) Ingresos por Recuperar a Corto Plazo	0	0	b2) Documentos con Contratistas por Obras Públicas por Pagar a Corto Plazo	0	0
b5) Deudores por Anticipos de la Tesorería a Corto Plazo	0	0	b3) Otros Documentos por Pagar a Corto Plazo	0	0
b6) Préstamos Otorgados a Corto Plazo	0	0	c. Porción a Corto Plazo de la Deuda Pública (c=c1+c2)	0	0
b7) Otros Derechos a Recibir Efectivo o Equivalentes a Corto Plazo	0	0	c1) Porción a Corto Plazo de la Deuda Pública	0	0
c. Derechos a Recibir Bienes o Servicios (c=c1+c2+c3+c4+c5)	0	0	c2) Porción a Corto Plazo de Arrandamiento Financiero	0	0
c1) Anticipo a Proveedores por Adquisición de Bienes y Prestación de Servicios a Corto Plazo	0	0	d. Títulos y Valores a Corto Plazo	0	0
c2) Anticipo a Proveedores por Adquisición de Bienes Inmuebles y Muebles a Corto Plazo	0	0	e. Pasivos Diferidos a Corto Plazo (e=e1+e2+e3)	0	0
c3) Anticipo a Proveedores por Adquisición de Bienes Intangibles a Corto Plazo	0	0	e1) Ingresos Cobrados por Adelantado a Corto Plazo	0	0
c4) Anticipo a Contratistas por Obras Públicas a Corto Plazo	0	0	e2) Intereses Cobrados por Adelantado a Corto Plazo	0	0
c5) Otros Derechos a Recibir Bienes o Servicios a Corto Plazo	0	0	e3) Otros Pasivos Diferidos a Corto Plazo	0	0
d. Inventarios (d=d1+d2+d3+d4+d5)	0	0	I. Fondos y Bienes de Terceros en Garantía y/o Administración a Corto Plazo (I=I1+I2+I3+I4+I5+I6)	0	0
d1) Inventario de Mercancías para Venta	0	0	I1) Fondos en Garantía a Corto Plazo	0	0
d2) Inventario de Mercancías Terminadas	0	0	I2) Fondos en Administración a Corto Plazo	0	0
d3) Inventario de Mercancías en Proceso de Elaboración	0	0	I3) Fondos Contingentes a Corto Plazo	0	0
d4) Inventario de Materias Primas, Materiales y Suministros para Producción	0	0	I4) Fondos de Fideicomisos, Mandatos y Contratos Análogos a Corto Plazo	0	0
d5) Bienes en Tránsito	0	0	I5) Otros Fondos de Terceros en Garantía y/o Administración a Corto Plazo	0	0
e. Almacenes	0	0	I6) Valores y Bienes en Garantía a Corto Plazo	0	0
f. Estimación por Pérdida o Deterioro de Activos Circulantes (f=f1+f2)	0	0	g. Provisiones a Corto Plazo (g=g1+g2+g3)	0	0
f1) Estimaciones para Cuentas Incobrables por Derechos a Recibir Efectivo o Equivalentes	0	0	g1) Provisión para Demandas y Juicios a Corto Plazo	0	0
f2) Estimación por Deterioro de inventarios	0	0	g2) Provisión para Contingencias a Corto Plazo	0	0
g. Otros Activos Circulantes (g=g1+g2+g3+g4)	0	0	g3) Otras Provisiones a Corto Plazo	0	0
g1) Valores en Garantía	0	0	h. Otros Pasivos a Corto Plazo (h=h1+h2+h3)	0	0
g2) Bienes en Garantía (excluye depósitos de fondos)	0	0	h1) Ingresos por Clasificar	0	0
g3) Bienes Derivados de Embargos, Decomisos, Aseguramientos y Dación en Pago	0	0	h2) Recaudación por Participar	0	0
g4) Adquisición con Fondos de Terceros	0	0	h3) Otros Pasivos Circulantes	0	0
IA. Total de Activos Circulantes (IA = a + b + c + d + e + f + g)	1,258,129	1,723,844	IIA. Total de Pasivos Circulantes (IIA = a + b + c + d + e + f + g + h)	150,464	104,325
Activo No Circulante			Pasivo No Circulante		
a. Inversiones Financieras a Largo Plazo	0	0	a. Cuentas por Pagar a Largo Plazo	0	0
b. Derechos a Recibir Efectivo o Equivalentes a Largo Plazo	0	0	b. Documentos por Pagar a Largo Plazo	0	0
c. Bienes Inmuebles, Infraestructura y Construcciones en Proceso	0	0	c. Deuda Pública a Largo Plazo	0	0
d. Bienes Muebles	921,674	505,151	d. Pasivos Diferidos a Largo Plazo	0	0
e. Activos Intangibles	0	0	e. Fondos y Bienes de Terceros en Garantía y/o en Administración a Largo Plazo	0	0
f. Depreciación, Deterioro y Amortización Acumulada de Bienes	-382,127	-17,080	f. Provisiones a Largo Plazo	490,345	490,345
g. Activos Diferidos	0	0	II.B. Total de Pasivos No Circulantes (II.B = a + b + c + d + e + f)	490,345	490,345
h. Estimación por Pérdida o Deterioro de Activos no Circulantes	0	0	II. Total del Pasivo (II = IIA + II.B)	640,809	594,670
i. Otros Activos no Circulantes	0	0	HACIENDA PÚBLICA/PATRIMONIO		
IB. Total de Activos No Circulantes (IB = a + b + c + d + e + f + g + h + i)	539,547	488,071	III.A. Hacienda Pública/Patrimonio Contribuido (III.A = a + b + c)	303,064	400,541
I. Total del Activo (I = IA + IB)	1,797,676	2,211,914	a. Aportaciones	303,064	400,541
			b. Donaciones de Capital	0	0
			c. Actualización de la Hacienda Pública/Patrimonio	0	0
			III.B. Hacienda Pública/Patrimonio Generado (III.B = a + b + c + d + e)	653,803	1,216,703
			a. Resultados del Ejercicio (Ahorro/ Desahorro)	1,258,530	1,393,563
			b. Resultados de Ejercicios Anteriores	-312,097	-176,860
			c. Revalúos	0	0
			d. Reservas	0	0
			e. Rectificaciones de Resultados de Ejercicios Anteriores	-321,431	0
			III.C. Exceso o Insuficiencia en la Actualización de la Hacienda Pública/Patrimonio (III.C=a+b)	0	0
			a. Resultado por Posición Monetaria	0	0
			b. Resultado por Tenencia de Activos no Monetarios	0	0
			III. Total Hacienda Pública/Patrimonio (III = III.A + III.B + III.C)	1,156,867	1,617,244
			IV. Total del Pasivo y Hacienda Pública/Patrimonio (IV = II + III)	1,797,676	2,211,914

INSTITUTO MUNICIPAL DE INVESTIGACIÓN Y PLANEACIÓN (IMIP) DE NOGALES (a)							
Informe Analítico de la Deuda Pública y Otros Pasivos - LDF							
Del 1 de Enero al 30 de Septiembre de 2023 (b)							
(PESOS)							
Denominación de la Deuda Pública y Otros Pasivos	Saldo al 31 de diciembre de 2022 (d)	Disposiciones del Periodo	Amortizaciones del Periodo	Revaluaciones, Reclasificaciones y Otros Ajustes	Saldo Final del Periodo (h)	Pago de Intereses del Periodo	Pago de Comisiones y demás costos asociados durante el Periodo
(c)	(d)	(e)	(f)	(g)	h=d+e-f+g	(i)	(j)
1. Deuda Pública (f=A+B)	0	0	0	0	0	0	0
A. Corto Plazo (A=a1+a2+a3)	0	0	0	0	0	0	0
a1) Instituciones de Crédito	0	0	0	0	0	0	0
a2) Títulos y Valores	0	0	0	0	0	0	0
a3) Arrendamientos Financieros	0	0	0	0	0	0	0
B. Largo Plazo (B=b1+b2+b3)	0	0	0	0	0	0	0
b1) Instituciones de Crédito	0	0	0	0	0	0	0
b2) Títulos y Valores	0	0	0	0	0	0	0
b3) Arrendamientos Financieros	0	0	0	0	0	0	0
2. Otros Pasivos	594,670				640,809		
3. Total de la Deuda Pública y Otros Pasivos	594,670	0	0	0	640,809	0	0
4. Deuda Contingente 1 (informativo)	0	0	0	0	0	0	0
A. Deuda Contingente 1					0		
B. Deuda Contingente 2					0		
C. Deuda Contingente XX					0		
5. Valor de Instrumentos Bono Cupón Cero 2 (Informativo)	0	0	0	0	0	0	0
A. Instrumento Bono Cupón Cero 1					0		
B. Instrumento Bono Cupón Cero 2					0		
C. Instrumento Bono Cupón Cero XX					0		

1. Se refiere a cualquier financiamiento sin fuente o garantía de pago definida, que sea asumida de manera solidaria o subsidiaria por las Entidades Federativas con sus Municipios, organismos descentralizados y empresas de participación estatal mayoritaria y fideicomisos, locales o municipales, y por los Municipios con sus respectivos organismos descentralizados y empresas de participación municipal mayoritaria.

2. Se refiere al valor del Bono Cupón Cero que respalda el pago de los créditos asociados al mismo (Activo).

Obligaciones a Corto Plazo (k)	Monto Contratado (l)	Plazo Pactado (m)	Tasa de Interés (n)	Comisiones y Costos Relacionados (o)	Tasa Efectiva (p)
6. Obligaciones a Corto Plazo (Informativo)	0	0	0	0	0
A. Crédito 1					
B. Crédito 2					
C. Crédito XX					

INSTITUTO MUNICIPAL DE INVESTIGACIÓN Y PLANEACIÓN (MIP) DE NOGALES (a)

Informe Analítico de Obligaciones Diferentes de Financiamientos – LDF

Del 1 de Enero al 30 de Septiembre de 2023 (b)

(PESOS)

Denominación de las Obligaciones Diferentes de Financiamiento (c)	Fecha del Contrato (d)	Fecha de Inicio de operación del proyecto (e)	Fecha de vencimiento (f)	Monto de la inversión pactado (g)	Plazo pactado (h)	Monto promedio mensual del pago de la contraprestación (i)	Monto promedio mensual del pago de la contraprestación correspondiente al pago de inversión (j)	Monto pagado de la inversión al XX de XXXX de 20XX (k)	Monto pagado de la inversión actualizado al XX de XXXX de 20XX (l)	Saldo pendiente por pagar de la inversión al XX de XXXX de 20XX (m = g - l)
A. Asociaciones Público Privadas (APP's) (A=a+b+c+d)	0	0	0	0	0	0	0	0	0	0
a) APP 1										0
b) APP 2										0
c) APP 3										0
d) APP XX										0
B. Otros Instrumentos (B=a+b+c+d)	0	0	0	0	0	0	0	0	0	0
a) Otro Instrumento 1										0
b) Otro Instrumento 2										0
c) Otro Instrumento 3										0
d) Otro Instrumento XX										0
C. Total de Obligaciones Diferentes de Financiamiento (C=A+B)	0	0	0	0	0	0	0	0	0	0

"SIN NADA QUE MANIFESTAR"

INSTITUTO MUNICIPAL DE INVESTIGACIÓN Y PLANEACIÓN (IMIP) DE NOGALES (a)

Balance Presupuestario - LDF

Del 1 de Enero al 30 de Septiembre de 2023 (b)

(PESOS)

Concepto (c)	Estimado/ Aprobado (d)	Devengado	Recaudado/ Pagado
A. Ingresos Totales (A = A1+A2+A3)	5,707,498	4,585,386	4,585,386
A1. Ingresos de Libre Disposición	5,707,498	4,585,386	4,585,386
A2. Transferencias Federales Etiquetadas			
A3. Financiamiento Neto	0	0	0
B. Egresos Presupuestarios¹ (B = B1+B2)	5,707,498	3,797,239	3,754,039
B1. Gasto No Etiquetado (sin incluir Amortización de la Deuda Pública)	5,707,498	3,797,239	3,754,039
B2. Gasto Etiquetado (sin incluir Amortización de la Deuda Pública)			
C. Remanentes del Ejercicio Anterior (C = C1 + C2)	0	1,300,000	1,300,000
C1. Remanentes de Ingresos de Libre Disposición aplicados en el periodo	0	1,300,000	1,300,000
C2. Remanentes de Transferencias Federales Etiquetadas aplicados en el periodo			
I. Balance Presupuestario (I = A - B + C)	0	2,088,146	2,131,346
II. Balance Presupuestario sin Financiamiento Neto (II = I - A3)	0	2,088,146	2,131,346
III. Balance Presupuestario sin Financiamiento Neto y sin Remanentes del Ejercicio Anterior (III= II - C)	0	788,146	831,346

Concepto	Aprobado	Devengado	Pagado
E. Intereses, Comisiones y Gastos de la Deuda (E = E1+E2)	0	0	0
E1. Intereses, Comisiones y Gastos de la Deuda con Gasto No Etiquetado			
E2. Intereses, Comisiones y Gastos de la Deuda con Gasto Etiquetado			
IV. Balance Primario (IV = III + E)	0	788,146	831,346

Concepto	Estimado/ Aprobado	Devengado	Recaudado/ Pagado
F. Financiamiento (F = F1 + F2)	0	0	0
F1. Financiamiento con Fuente de Pago de Ingresos de Libre Disposición			
F2. Financiamiento con Fuente de Pago de Transferencias Federales Etiquetadas			
G. Amortización de la Deuda (G = G1 + G2)	0	0	0
G1. Amortización de la Deuda Pública con Gasto No Etiquetado			
G2. Amortización de la Deuda Pública con Gasto Etiquetado			
A3. Financiamiento Neto (A3 = F - G)	0	0	0

Concepto	Estimado/ Aprobado	Devengado	Recaudado/ Pagado
A1. Ingresos de Libre Disposición	5,707,498	4,585,386	4,585,386
A3.1 Financiamiento Neto con Fuente de Pago de Ingresos de Libre Disposición (A3.1 = F1 - G1)	0	0	0
F1. Financiamiento con Fuente de Pago de Ingresos de Libre Disposición	0	0	0
G1. Amortización de la Deuda Pública con Gasto No Etiquetado	0	0	0
B1. Gasto No Etiquetado (sin incluir Amortización de la Deuda Pública)	5,707,498	3,797,239	3,754,039
C1. Remanentes de Ingresos de Libre Disposición aplicados en el periodo		1,300,000	1,300,000
V. Balance Presupuestario de Recursos Disponibles (V = A1 + A3.1 - B1 + C1)	0	2,088,146	2,131,346
VI. Balance Presupuestario de Recursos Disponibles sin Financiamiento Neto (VI = V - A3.1)	0	2,088,146	2,131,346

Concepto	Estimado/ Aprobado	Devengado	Recaudado/ Pagado
A2. Transferencias Federales Etiquetadas	0	0	0
A3.2 Financiamiento Neto con Fuente de Pago de Transferencias Federales Etiquetadas (A3.2 = F2 – G2)	0	0	0
F2. Financiamiento con Fuente de Pago de Transferencias Federales Etiquetadas	0	0	0
G2. Amortización de la Deuda Pública con Gasto Etiquetado	0	0	0
B2. Gasto Etiquetado (sin incluir Amortización de la Deuda Pública)	0	0	0
C2. Remanentes de Transferencias Federales Etiquetadas aplicados en el periodo		0	0
VII. Balance Presupuestario de Recursos Etiquetados (VII = A2 + A3.2 – B2 + C2)	0	0	0
VIII. Balance Presupuestario de Recursos Etiquetados sin Financiamiento Neto (VIII = VII – A3.2)	0	0	0

INSTITUTO MUNICIPAL DE INVESTIGACIÓN Y PLANEACIÓN (IMIP) DE NOGALES (a)

Estado Analítico de Ingresos Detallado - LDF

Del 1 de Enero al 30 de Septiembre de 2023 (b)

(PESOS)

Concepto (c)	Ingreso					Diferencia (e)
	Estimado (d)	Ampliaciones/ (Reducciones)	Modificado	Devengado	Recaudado	
Ingresos de Libre Disposición						
A. Impuestos			0			0
B. Cuotas y Aportaciones de Seguridad Social			0			0
C. Contribuciones de Mejoras			0			0
D. Derechos			0			0
E. Productos			0			0
F. Aprovechamientos	0	1,300,000	1,300,000	1,300,000	1,300,000	1,300,000
G. Ingresos por Ventas de Bienes y Prestación Servicios	1,200,756	0	1,200,756	12,966	12,966	-1,187,790
H. Participaciones (H=h1+h2+h3+h4+h5+h6+h7+h8+h9+h10+h11)	0	0	0	0	0	0
h1) Fondo General de Participaciones			0			0
h2) Fondo de Fomento Municipal			0			0
h3) Fondo de Fiscalización y Recaudación			0			0
h4) Fondo de Compensación			0			0
h5) Fondo de Extracción de Hidrocarburos			0			0
h6) Impuesto Especial Sobre Producción y Servicios			0			0
h7) 0.136% de la Recaudación Federal Participable			0			0
h8) 3.17% Sobre Extracción de Petróleo			0			0
h9) Gasolinas y Diésel			0			0
h10) Fondo del Impuesto Sobre la Renta			0			0
h11) Fondo de Estabilización de los Ingresos de las Entidades Federativas			0			0
I. Incentivos Derivados de la Colaboración Fiscal (I=i1+i2+i3+i4+i5)	0	0	0	0	0	0
i1) Tenencia o Uso de Vehículos			0			0
i2) Fondo de Compensación ISAN			0			0
i3) Impuesto Sobre Automóviles Nuevos			0			0
i4) Fondo de Compensación de Repecos-Intermedios			0			0
i5) Otros Incentivos Económicos			0			0
J. Transferencias y Asignaciones	4,506,742	0	4,506,742	3,272,420	3,272,420	-1,234,322
K. Convenios	0	0	0	0	0	0
k1) Otros Convenios y Subsidios			0			0
L. Otros Ingresos de Libre Disposición (L=l1+l2)	0	0	0	0	0	0
l1) Participaciones en Ingresos Locales			0			0
l2) Otros Ingresos de Libre Disposición			0			0
I. Total de Ingresos de Libre Disposición (I=A+B+C+D+E+F+G+H+I+J+K+L)	5,707,498	1,300,000	7,007,498	4,585,386	4,585,386	-1,122,112
Ingresos Excedentes de Ingresos de Libre Disposición						
Transferencias Federales Etiquetadas						
A. Aportaciones (A=a1+a2+a3+a4+a5+a6+a7+a8)	0	0	0	0	0	0
a1) Fondo de Aportaciones para la Nómina Educativa y Gasto Operativo			0			0
a2) Fondo de Aportaciones para los Servicios de Salud			0			0
a3) Fondo de Aportaciones para la Infraestructura Social			0			0
a4) Fondo de Aportaciones para el Fortalecimiento de los Municipios y de las Demarcaciones Territoriales del Distrito Federal			0			0
a5) Fondo de Aportaciones Múltiples			0			0
a6) Fondo de Aportaciones para la Educación Tecnológica y de Adultos			0			0
a7) Fondo de Aportaciones para la Seguridad Pública de los Estados y del Distrito Federal			0			0
a8) Fondo de Aportaciones para el Fortalecimiento de las Entidades Federativas			0			0
B. Convenios (B=b1+b2+b3+b4)	0	0	0	0	0	0
b1) Convenios de Protección Social en Salud			0			0
b2) Convenios de Descentralización			0			0
b3) Convenios de Reasignación			0			0
b4) Otros Convenios y Subsidios			0			0
C. Fondos Distintos de Aportaciones (C=c1+c2)	0	0	0	0	0	0
c1) Fondo para Entidades Federativas y Municipios Productores de Hidrocarburos			0			0
c2) Fondo Minero			0			0

INSTITUTO MUNICIPAL DE INVESTIGACIÓN Y PLANEACIÓN (IMIP) DE NOGALES (a)
 Estado Análítico de Ingresos Detallado - LDF
 Del 1 de Enero al 30 de Septiembre de 2023 (b)
 (PESOS)

Concepto (c)	Ingreso					Diferencia (e)
	Estimado (d)	Ampliaciones/ (Reducciones)	Modificado	Devengado	Recaudado	
D. Transferencias, Asignaciones, Subsidios y Subvenciones, y Pensiones y Jubilaciones			0			0
E. Otras Transferencias Federales Etiquetadas			0			0
II. Total de Transferencias Federales Etiquetadas (II = A + B + C + D + E)	0	0	0	0	0	0
III. Ingresos Derivados de Financiamientos (III = A)	0	0	0	0	0	0
A. Ingresos Derivados de Financiamientos			0			0
IV. Total de Ingresos (IV = I + II + III)	5,707,498	1,300,000	7,007,498	4,585,386	4,585,386	-1,122,112
Datos Informativos						
1. Ingresos Derivados de Financiamientos con Fuente de Pago de Ingresos de Libre Disposición			0			0
2. Ingresos Derivados de Financiamientos con Fuente de Pago de Transferencias Federales Etiquetadas			0			0
3. Ingresos Derivados de Financiamientos (3 = 1 + 2)	0	0	0	0	0	0

INSTITUTO MUNICIPAL DE INVESTIGACIÓN Y PLANEACIÓN (IMIP) DE NOGALES (a)

Estado Analítico del Ejercicio del Presupuesto de Egresos Detallado - LDF

Clasificación por Objeto del Gasto (Capítulo y Concepto)

Del 1 de Enero al 30 de Septiembre de 2023 (b)

(PESOS)

Concepto (c)	Egresos					Subejercicio (e)
	Aprobado (d)	Ampliaciones/ (Reducciones)	Modificado	Devengado	Pagado	
I. Gasto No Etiquetado (I=A+B+C+D+E+F+G+H+I)	5,707,498	1,300,000	7,007,498	3,797,239	3,754,039	3,210,289
A. Servicios Personales (A=a1+a2+a3+a4+a5+a6+a7)	2,636,231	0	2,636,231	1,686,496	1,643,296	949,734
a1) Remuneraciones al Personal de Carácter Permanente	1,559,432	49,000	1,608,432	1,158,571	1,158,571	449,861
a2) Remuneraciones al Personal de Carácter Transitorio	383,000	-20,000	363,000	178,827	178,827	184,173
a3) Remuneraciones Adicionales y Especiales	284,000	-29,000	235,000	170,325	127,125	64,675
a4) Seguridad Social	429,799	0	429,799	178,773	178,773	251,025
a5) Otras Prestaciones Sociales y Económicas			0			0
a6) Previsiones			0			0
a7) Pago de Estímulos a Servidores Públicos			0			0
B. Materiales y Suministros (B=b1+b2+b3+b4+b5+b6+b7+b8+b9)	150,350	0	150,350	73,210	73,210	77,140
b1) Materiales de Administración, Emisión de Documentos y Artículos Oficiales	63,500	0	63,500	22,261	22,261	41,239
b2) Alimentos y Utensilios	14,100	0	14,100	11,634	11,634	2,466
b3) Materias Primas y Materiales de Producción y Comercialización			0			0
b4) Materiales y Artículos de Construcción y de Reparación			0			0
b5) Productos Químicos, Farmacéuticos y de Laboratorio	1,000	0	1,000	240	240	760
b6) Combustibles, Lubricantes y Aditivos	52,500	0	52,500	33,750	33,750	18,750
b7) Vestuario, Blancos, Prendas de Protección y Artículos Deportivos	11,000	0	11,000	0	0	11,000
b8) Materiales y Suministros Para Seguridad			0			0
b9) Herramientas, Refacciones y Accesorios Menores	8,250	0	8,250	5,325	5,325	2,925
C. Servicios Generales (C=c1+c2+c3+c4+c5+c6+c7+c8+c9)	1,206,161	1,300,000	2,506,161	1,523,533	1,523,533	982,628
c1) Servicios Básicos	6,000	0	6,000	1,580	1,580	4,440
c2) Servicios de Arrendamiento	32,500	0	32,500	21,170	21,170	11,330
c3) Servicios Profesionales, Científicos, Técnicos y Otros Servicios	1,017,958	1,300,000	2,317,958	1,437,014	1,437,014	880,944
c4) Servicios Financieros, Bancarios y Comerciales	20,000	0	20,000	11,938	11,938	8,062
c5) Servicios de Instalación, Reparación, Mantenimiento y Conservación	40,504	0	40,504	6,314	6,314	34,190
c6) Servicios de Comunicación Social y Publicidad	1,200	0	1,200	0	0	1,200
c7) Servicios de Traslado y Viáticos	34,500	-12,000	22,500	8,855	8,855	13,645
c8) Servicios Oficiales	7,500	-7,000	500	0	0	500
c9) Otros Servicios Generales	46,900	19,000	65,900	36,682	36,682	28,318
D. Transferencias, Asignaciones, Subsidios y Otras Ayudas (D=d1+d2+d3+d4+d5+d6+d7+d8+d9)	0	0	0	0	0	0
d1) Transferencias Internas y Asignaciones al Sector Público			0			0
d2) Transferencias al Resto del Sector Público			0			0
d3) Subsidios y Subvenciones			0			0
d4) Ayudas Sociales			0			0
d5) Pensiones y Jubilaciones			0			0
d6) Transferencias a Fideicomisos, Mandatos y Otros Análogos			0			0
d7) Transferencias a la Seguridad Social			0			0
d8) Donativos			0			0
d9) Transferencias al Exterior			0			0
E. Bienes Muebles, Inmuebles e Intangibles (E=e1+e2+e3+e4+e5+e6+e7+e8+e9)	1,714,756	0	1,714,756	514,000	514,000	1,200,756
e1) Mobiliario y Equipo de Administración	36,000	-36,000	0	0	0	0
e2) Mobiliario y Equipo Educativo y Recreativo			0			0
e3) Equipo e Instrumental Médico y de Laboratorio			0			0
e4) Vehículos y Equipo de Transporte	470,900	44,000	514,900	514,000	514,000	0
e5) Equipo de Defensa y Seguridad			0			0
e6) Maquinaria, Otros Equipos y Herramientas	1,208,756	-8,000	1,200,756	0	0	1,200,756
e7) Activos Biológicos			0			0
e8) Bienes Inmuebles			0			0
e9) Activos Intangibles			0			0
F. Inversión Pública (F=f1+f2+f3)	0	0	0	0	0	0
f1) Obra Pública en Bienes de Dominio Público			0			0
f2) Obra Pública en Bienes Propios			0			0
f3) Proyectos Productivos y Acciones de Fomento			0			0
G. Inversiones Financieras y Otras Provisiones (G=g1+g2+g3+g4+g5+g6+g7)	0	0	0	0	0	0
g1) Inversiones Para el Fomento de Actividades Productivas			0			0
g2) Acciones y Participaciones de Capital			0			0
g3) Compra de Títulos y Valores			0			0
g4) Concesión de Préstamos			0			0
g5) Inversiones en Fideicomisos, Mandatos y Otros Análogos			0			0
Fideicomiso de Desastres Naturales (Informativo)			0			0
g6) Otras Inversiones Financieras			0			0
g7) Provisiones para Contingencias y Otras Erogaciones Especiales			0			0
H. Participaciones y Aportaciones (H=h1+h2+h3)	0	0	0	0	0	0
h1) Participaciones			0			0
h2) Aportaciones			0			0
h3) Convenios			0			0
I. Deuda Pública (I=i1+i2+i3+i4+i5+i6+i7)	0	0	0	0	0	0
i1) Amortización de la Deuda Pública			0			0
i2) Intereses de la Deuda Pública			0			0
i3) Comisiones de la Deuda Pública			0			0
i4) Gastos de la Deuda Pública			0			0
i5) Costo por Coberturas			0			0
i6) Apoyos Financieros			0			0
i7) Adeudos de Ejercicios Fiscales Anteriores (ADEFAS)			0			0

INSTITUTO MUNICIPAL DE INVESTIGACIÓN Y PLANEACIÓN (IMP) DE NOGALES (a)
Estado Análisis del Ejercicio del Presupuesto de Egresos Detallado - LDF
Clasificación por Objeto del Gasto (Capítulo y Concepto)
Del 1 de Enero al 30 de Septiembre de 2023 (b)
(PESOS)

Concepto (c)	Egresos					Subejercicio (e)
	Aprobado (d)	Ampliaciones/ (Reducciones)	Modificado	Devengado	Pagado	
II. Gasto Etiquetado (II=A+B+C+D+E+F+G+H+I)	0	0	0	0	0	0
A. Servicios Personales (A=a1+a2+a3+a4+a5+a6+a7)	0	0	0	0	0	0
a1) Remuneraciones al Personal de Carácter Permanente			0	0	0	0
a2) Remuneraciones al Personal de Carácter Transitorio			0	0	0	0
a3) Remuneraciones Adicionales y Especiales			0	0	0	0
a4) Seguridad Social			0	0	0	0
a5) Otras Prestaciones Sociales y Económicas			0	0	0	0
a6) Previsiones			0	0	0	0
a7) Pago de Estímulos a Servidores Públicos			0	0	0	0
B. Materiales y Suministros (B=b1+b2+b3+b4+b5+b6+b7+b8+b9)	0	0	0	0	0	0
b1) Materiales de Administración, Emisión de Documentos y Artículos Oficiales			0	0	0	0
b2) Alimentos y Utensilios			0	0	0	0
b3) Materias Primas y Materiales de Producción y Comercialización			0	0	0	0
b4) Materiales y Artículos de Construcción y de Reparación			0	0	0	0
b5) Productos Químicos, Farmacéuticos y de Laboratorio			0	0	0	0
b6) Combustibles, Lubrificantes y Aditivos			0	0	0	0
b7) Vestuario, Blancos, Prendas de Protección y Artículos Deportivos			0	0	0	0
b8) Materiales y Suministros Para Seguridad			0	0	0	0
b9) Herramientas, Refacciones y Accesorios Menores			0	0	0	0
C. Servicios Generales (C=c1+c2+c3+c4+c5+c6+c7+c8+c9)	0	0	0	0	0	0
c1) Servicios Básicos			0	0	0	0
c2) Servicios de Arrendamiento			0	0	0	0
c3) Servicios Profesionales, Científicos, Técnicos y Otros Servicios			0	0	0	0
c4) Servicios Financieros, Bancarios y Comerciales			0	0	0	0
c5) Servicios de Instalación, Reparación, Mantenimiento y Conservación			0	0	0	0
c6) Servicios de Comunicación Social y Publicidad			0	0	0	0
c7) Servicios de Traslado y Viáticos			0	0	0	0
c8) Servicios Oficiales			0	0	0	0
c9) Otros Servicios Generales			0	0	0	0
D. Transferencias, Asignaciones, Subsidios y Otras Ayudas (D=d1+d2+d3+d4+d5+d6+d7+d8+d9)	0	0	0	0	0	0
d1) Transferencias Internas y Asignaciones al Sector Público			0	0	0	0
d2) Transferencias al Resto del Sector Público			0	0	0	0
d3) Subsidios y Subvenciones			0	0	0	0
d4) Ayudas Sociales			0	0	0	0
d5) Pensiones y Jubilaciones			0	0	0	0
d6) Transferencias a Fideicomisos, Mandatos y Otros Análogos			0	0	0	0
d7) Transferencias a la Seguridad Social			0	0	0	0
d8) Donativos			0	0	0	0
d9) Transferencias al Exterior			0	0	0	0
E. Bienes Muebles, Inmuebles e Intangibles (E=e1+e2+e3+e4+e5+e6+e7+e8+e9)	0	0	0	0	0	0
e1) Mobiliario y Equipo de Administración			0	0	0	0
e2) Mobiliario y Equipo Educativo y Recreativo			0	0	0	0
e3) Equipo e Instrumental Médico y de Laboratorio			0	0	0	0
e4) Vehículos y Equipo de Transporte			0	0	0	0
e5) Equipo de Defensa y Seguridad			0	0	0	0
e6) Maquinaria, Otros Equipos y Herramientas			0	0	0	0
e7) Activos Biológicos			0	0	0	0
e8) Bienes Inmuebles			0	0	0	0
e9) Activos Intangibles			0	0	0	0
F. Inversión Pública (F=f1+f2+f3)	0	0	0	0	0	0
f1) Obra Pública en Bienes de Dominio Público			0	0	0	0
f2) Obra Pública en Bienes Propios			0	0	0	0
f3) Proyectos Productivos y Acciones de Fomento			0	0	0	0
G. Inversiones Financieras y Otras Provisiones (G=g1+g2+g3+g4+g5+g6+g7)	0	0	0	0	0	0
g1) Inversiones Para el Fomento de Actividades Productivas			0	0	0	0
g2) Acciones y Participaciones de Capital			0	0	0	0
g3) Compra de Títulos y Valores			0	0	0	0
g4) Concesión de Préstamos			0	0	0	0
g5) Inversiones en Fideicomisos, Mandatos y Otros Análogos			0	0	0	0
Fideicomiso de Desastres Naturales (Informativo)			0	0	0	0
g6) Otras Inversiones Financieras			0	0	0	0
g7) Provisiones para Contingencias y Otras Erogaciones Especiales			0	0	0	0
H. Participaciones y Aportaciones (H=h1+h2+h3)	0	0	0	0	0	0
h1) Participaciones			0	0	0	0
h2) Aportaciones			0	0	0	0
h3) Convenios			0	0	0	0
I. Deuda Pública (I=i1+i2+i3+i4+i5+i6+i7)	0	0	0	0	0	0
i1) Amortización de la Deuda Pública			0	0	0	0
i2) Intereses de la Deuda Pública			0	0	0	0
i3) Comisiones de la Deuda Pública			0	0	0	0
i4) Gastos de la Deuda Pública			0	0	0	0
i5) Costo por Coberturas			0	0	0	0
i6) Apoyos Financieros			0	0	0	0
i7) Adeudos de Ejercicios Fiscales Anteriores (ADEFAS)			0	0	0	0
III. Total de Egresos (III = I + II)	5,707,498	1,300,000	7,007,498	3,797,239	3,754,039	3,210,259

INSTITUTO MUNICIPAL DE INVESTIGACIÓN Y PLANEACIÓN (IMIP) DE NOGALES (a)
Estado Analítico del Ejercicio del Presupuesto de Egresos Detallado - LDF
Clasificación Administrativa
Del 1 de Enero al 30 de Septiembre de 2023 (b)
(PESOS)

Concepto (c)	Egresos					Subejercicio (e)
	Aprobado (d)	Ampliaciones/ (Reducciones)	Modificado	Devengado	Pagado	
I. Gasto No Etiquetado (I=A+B+C+D+E+F+G+H)	5,707,498	1,300,000	7,007,498	3,797,239	3,754,039	3,210,259
UNIDAD ADMINISTRATIVA IMIP	5,707,498	1,300,000	7,007,498	3,797,239	3,754,039	3,210,259
						0
						0
						0
						0
						0
						0
						0
						0
						0
II. Gasto Etiquetado (II=A+B+C+D+E+F+G+H)	0	0	0	0	0	0
UNIDAD ADMINISTRATIVA IMIP	0	0	0	0	0	0
						0
						0
						0
						0
						0
						0
						0
III. Total de Egresos (III = I + II)	5,707,498	1,300,000	7,007,498	3,797,239	3,754,039	3,210,259

INSTITUTO MUNICIPAL DE INVESTIGACIÓN Y PLANEACIÓN (IMP) DE NOGALES (a)

Estado Analítico del Ejercicio del Presupuesto de Egresos Detallado - LDF

Clasificación Funcional (Finalidad y Función)

Del 1 de Enero al 30 de Septiembre de 2023 (b)

(PESOS)

Concepto (c)	Egresos					Subejercicio (e)
	Aprobado (d)	Ampliaciones/ (Reducciones)	Modificado	Devengado	Pagado	
I. Gasto No Etiquetado (I=A+B+C+D)	5,707,498	1,300,000	7,007,498	3,797,239	3,754,039	3,210,259
A. Gobierno (A=a1+a2+a3+a4+a5+a6+a7+a8)	0	0	0	0	0	0
a1) Legislación	0		0			0
a2) Justicia	0		0			0
a3) Coordinación de la Política de Gobierno	0		0			0
a4) Relaciones Exteriores	0		0			0
a5) Asuntos Financieros y Hacendarios	0		0			0
a6) Seguridad Nacional	0		0			0
a7) Asuntos de Orden Público y de Seguridad Interior	0		0			0
a8) Otros Servicios Generales	0		0			0
B. Desarrollo Social (B=b1+b2+b3+b4+b5+b6+b7)	5,707,498	1,300,000	7,007,498	3,797,239	3,754,039	3,210,259
b1) Protección Ambiental	0		0			0
b2) Vivienda y Servicios a la Comunidad	5,707,498	1,300,000	7,007,498	3,797,239	3,754,039	3,210,259
b3) Salud	0		0			0
b4) Recreación, Cultura y Otras Manifestaciones Sociales	0		0			0
b5) Educación	0		0			0
b6) Protección Social	0		0			0
b7) Otros Asuntos Sociales	0		0			0
C. Desarrollo Económico (C=c1+c2+c3+c4+c5+c6+c7+c8+c9)	0	0	0	0	0	0
c1) Asuntos Económicos, Comerciales y Laborales en General	0		0			0
c2) Agropecuaria, Silvicultura, Pesca y Caza	0		0			0
c3) Combustibles y Energía	0		0			0
c4) Minería, Manufacturas y Construcción	0		0			0
c5) Transporte	0		0			0
c6) Comunicaciones	0		0			0
c7) Turismo	0		0			0
c8) Ciencia, Tecnología e Innovación	0		0			0
c9) Otras Industrias y Otros Asuntos Económicos	0		0			0
D. Otras No Clasificadas en Funciones Anteriores (D=d1+d2+d3+d4)	0	0	0	0	0	0
d1) Transacciones de la Deuda Pública / Costo Financiero de la Deuda	0		0			0
d2) Transferencias, Participaciones y Aportaciones Entre Diferentes Niveles y Ordenes de Gobierno	0		0			0
d3) Saneamiento del Sistema Financiero	0		0			0
d4) Adeudos de Ejercicios Fiscales Anteriores	0		0			0
II. Gasto Etiquetado (II=A+B+C+D)	0	0	0	0	0	0
A. Gobierno (A=a1+a2+a3+a4+a5+a6+a7+a8)	0	0	0	0	0	0
a1) Legislación	0		0			0
a2) Justicia	0		0			0
a3) Coordinación de la Política de Gobierno	0		0			0
a4) Relaciones Exteriores	0		0			0
a5) Asuntos Financieros y Hacendarios	0		0			0
a6) Seguridad Nacional	0		0			0
a7) Asuntos de Orden Público y de Seguridad Interior	0		0			0
a8) Otros Servicios Generales	0		0			0
B. Desarrollo Social (B=b1+b2+b3+b4+b5+b6+b7)	0	0	0	0	0	0
b1) Protección Ambiental	0		0			0
b2) Vivienda y Servicios a la Comunidad	0		0			0
b3) Salud	0		0			0
b4) Recreación, Cultura y Otras Manifestaciones Sociales	0		0			0
b5) Educación	0		0			0
b6) Protección Social	0		0			0
b7) Otros Asuntos Sociales	0		0			0
C. Desarrollo Económico (C=c1+c2+c3+c4+c5+c6+c7+c8+c9)	0	0	0	0	0	0
c1) Asuntos Económicos, Comerciales y Laborales en General	0		0			0
c2) Agropecuaria, Silvicultura, Pesca y Caza	0		0			0
c3) Combustibles y Energía	0		0			0
c4) Minería, Manufacturas y Construcción	0		0			0
c5) Transporte	0		0			0
c6) Comunicaciones	0		0			0
c7) Turismo	0		0			0
c8) Ciencia, Tecnología e Innovación	0		0			0
c9) Otras Industrias y Otros Asuntos Económicos	0		0			0

INSTITUTO MUNICIPAL DE INVESTIGACIÓN Y PLANEACIÓN (IMP) DE NOGALES (a)
Estado Analítico del Ejercicio del Presupuesto de Egresos Detallado - LDF
Clasificación Funcional (Finalidad y Función)
Del 1 de Enero al 30 de Septiembre de 2023 (b)
(PESOS)

Concepto (c)	Egresos					Subejercicio (e)
	Aprobado (d)	Ampliaciones/ (Reducciones)	Modificado	Devengado	Pagado	
D. Otras No Clasificadas en Funciones Anteriores (D=d1+d2+d3+d4)	0	0	0	0	0	0
d1) Transacciones de la Deuda Publica / Costo Financiero de la Deuda			0			0
d2) Transferencias, Participaciones y Aportaciones Entre Diferentes Niveles y Ordenes de Gobierno			0			0
d3) Saneamiento del Sistema Financiero			0			0
d4) Adeudos de Ejercicios Fiscales Anteriores			0			0
III. Total de Egresos (III = I + II)	5,707,498	1,300,000	7,007,498	3,797,239	3,754,039	3,210,259



INSTITUTO MUNICIPAL DE INVESTIGACIÓN Y PLANEACIÓN DE NOGALES
Estado Analítico del Ejercicio del Presupuesto de Egresos Detallado - LDF
Clasificación de Servicios Personales por Categoría
Del 1 de enero al 30 de septiembre de 2023 (b)
(PESOS)

Concepto (c)	Egresos					Subejercicio (e)
	Aprobado (d)	Ampliaciones/ (Reducciones)	Modificado	Devengado	Pagado	
I. Gasto No Etiquetado (I=A+B+C+D+E+F)	2,636,230.78	0.00	2,636,230.78	1,686,496.40	1,643,296.40	949,734.38
A. Personal Administrativo y de Servicio Público	2,636,230.78	0.00	2,636,230.78	1,686,496.40	1,643,296.40	949,734.38
B. Magisterio	0	0	0	0	0	0
C. Servicios de Salud (C=c1+c2)	0	0	0	0	0	0
c1) Personal Administrativo	0	0	0	0	0	0
c2) Personal Médico, Paramédico y afin	0	0	0	0	0	0
D. Seguridad Pública	0	0	0	0	0	0
E. Gastos asociados a la implementación de nuevas leyes federales o reformas a las mismas (E = e1 + e2)	0	0	0	0	0	0
e1) Nombre del Programa o Ley 1	0	0	0	0	0	0
e2) Nombre del Programa o Ley 2	0	0	0	0	0	0
F. Sentencias laborales definitivas	0	0	0	0	0	0
II. Gasto Etiquetado (II=A+B+C+D+E+F)	0	0	0	0	0	0
A. Personal Administrativo y de Servicio Público	0	0	0	0	0	0
B. Magisterio	0	0	0	0	0	0
C. Servicios de Salud (C=c1+c2)	0	0	0	0	0	0
c1) Personal Administrativo	0	0	0	0	0	0
c2) Personal Médico, Paramédico y afin	0	0	0	0	0	0
D. Seguridad Pública	0	0	0	0	0	0
E. Gastos asociados a la implementación de nuevas leyes federales o reformas a las mismas (E = e1 + e2)	0	0	0	0	0	0
e1) Nombre del Programa o Ley 1	0	0	0	0	0	0
e2) Nombre del Programa o Ley 2	0	0	0	0	0	0
F. Sentencias laborales definitivas	0	0	0	0	0	0
III. Total del Gasto en Servicios Personales (III = I + II)	2,636,230.78	0.00	2,636,230.78	1,686,496.40	1,643,296.40	949,734.38