

**ESTADO ANALÍTICO DE
INGRESOS Y ESTADO
ANALÍTICO DE INGRESOS
POR FUENTE DE
FINANCIAMIENTO**

PROMOTORA INMOBILIARIA DEL MUNICIPIO DE NOGALES
Estado Analítico de Ingresos
Del 1 de Enero al 30 de Septiembre de 2022

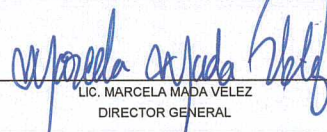
Rubro de Ingresos	Ingreso					Diferencia (6= 5 - 1)
	Estimado	Ampliaciones y Reducciones	Modificado	Devengado	Recaudado	
	(1)	(2)	(3= 1 + 2)	(4)	(5)	
Impuestos	0	0	0	0	0	0
Cuotas y Aportaciones de Seguridad Social	0	0	0	0	0	0
Contribuciones de Mejoras	0	0	0	0	0	0
Derechos	188,280	0	188,280	73,900	73,900	-114,380
Productos	560,051	0	560,051	51,463	51,463	-508,588
Aprovechamientos	0	44,910	44,910	44,910	44,910	44,910
Ingresos por Venta de Bienes, Prestación de Servicios y Otros Ingresos	4,083,576	0	4,083,576	3,182,338	3,182,338	-901,239
Participaciones, Aportaciones, Convenios, Incentivos Derivados de la Colaboración Fiscal y Fondos Distintos de Aportaciones	0	0	0	0	0	0
Transferencias, Asignaciones, Subsidios y Subvenciones, y Pensiones y Jubilaciones	0	0	0	0	0	0
Ingresos Derivados de Financiamientos	0	0	0	0	0	0
Total	4,831,907	44,910	4,876,817	3,352,611	3,352,611	-1,479,297
				Ingresos excedentes¹		-1,479,297


Estado Analítico de Ingresos Por Fuente de Financiamiento	Ingreso					Diferencia (8= 6 - 1)
	Estimado	Ampliaciones y Reducciones	Modificado	Devengado	Recaudado	
	(1)	(2)	(3= 1 + 2)	(4)	(5)	
Ingresos del Poder Ejecutivo Federal o Estatal y de los Municipios						
Impuestos	0	0	0	0	0	0
Cuotas y Aportaciones de Seguridad Social	0	0	0	0	0	0
Contribuciones de Mejoras	0	0	0	0	0	0
Derechos	188,280	0	188,280	73,900	73,900	-114,380
Productos	0	0	0	0	0	0
Aprovechamientos	0	44,910	44,910	44,910	44,910	44,910
Participaciones, Aportaciones, Convenios, Incentivos Derivados de la Colaboración Fiscal y Fondos Distintos de Aportaciones	0	0	0	0	0	0
Transferencias, Asignaciones, Subsidios y Subvenciones, y Pensiones y Jubilaciones	0	0	0	0	0	0
Ingresos de los Entes Públicos de los Poderes Legislativo y Judicial, de los Órganos Autónomos y del Sector Paraestatal o Paramunicipal, así como de las Empresas Productivas del Estado						
Cuotas y Aportaciones de Seguridad Social	0	0	0	0	0	0
Productos	560,051	0	560,051	51,463	51,463	-508,588
Ingresos por Venta de Bienes, Prestación de Servicios y Otros Ingresos	4,083,576	0	4,083,576	3,182,338	3,182,338	-901,239
Transferencias, Asignaciones, Subsidios y Subvenciones, y Pensiones y Jubilaciones	0	0	0	0	0	0
Ingresos derivados de financiamiento						
Ingresos Derivados de Financiamientos	0	0	0	0	0	0
Total	4,831,907	44,910	4,876,817	3,352,611	3,352,611	-1,479,297
				Ingresos excedentes		-1,479,297


Los Ingresos por Fuente de Financiamiento pudieran no corresponder al tipo de Ente Público configurado. Se sugiere revisar:

- Que la clasificación administrativa en Configuración del Ente sea correcta.
- Que sus ingresos estén clasificados en los conceptos correctos y aplicables a su Ente Público. Se deberá corregir o reclasificar lo que se requiera.

Es necesario tomar en cuenta que el formato limita los ingresos que corresponden a los Poderes Legislativo, Judicial, Órganos Autónomos, Sector Paraestatal y Empresas productivas del Estado, por lo que el SAACG.NET mostrará completos los ingresos en el apartado donde sea posible, aun cuando no correspondan.


LIC. MARCELA MADA VELEZ
DIRECTOR GENERAL


**PROMOTORA
INMOBILIARIA
DE NOGALES**
2021-2024


L.C. CYNTHIA A. SALOMON MOZQUEDA
CONTADOR