

**INFORMACION
FINANCIERA
TERCER
TRIMESTRE 2020**


**INSTITUTO NOGALENSE DE
LAS MUJERES**

INSTITUTO NOGALENSE DE LAS MUJERES
Estado de Situación Financiera
Al 30 de Septiembre de 2020 y 2019
(Pesos)

O P2	CONCEPTO		Año		CONCEPTO		Año	
	2020	2019	2020	2019	2020	2019		
	ACTIVO		PASIVO					
	Activo Circulante		Activo Circulante					
	Efectivo y Equivalentes	830,681	259,984	Cuentas por Pagar a Corto Plazo	328,024	245,756		
	Derechos a Recibir Efectivo o Equivalentes	354,079	351,818	Documentos por Pagar a Corto Plazo	0	0		
	Derechos a Recibir Bienes o Servicios	-84,000	-84,000	Porción a Corto Plazo de la Deuda Pública a Largo Plazo	0	0		
	Inventarios	0	0	Títulos y Valores a Corto Plazo	0	0		
	Almacenes	0	0	Pasivos Diferidos a Corto Plazo	0	0		
	Estimación por Pérdida o Deterioro de Activos Circulantes	0	0	Fondos y Bienes de Terceros en Garantía y/o Administración a Corto Plazo	0	0		
	Otros Activos Circulantes	0	0	Provisiones a Corto Plazo	0	0		
	Total de Activos Circulantes	1,100,760	527,802	Otros Pasivos a Corto Plazo	0	0		
				Total de Pasivos Circulantes	328,024	245,756		
	Activo No Circulante		Activo No Circulante					
	Inversiones Financieras a Largo Plazo	0	0	Cuentas por Pagar a Largo Plazo	0	0		
	Derechos a Recibir Efectivo o Equivalentes a Largo Plazo	0	0	Documentos por Pagar a Largo Plazo	0	0		
	Bienes Inmuebles, Infraestructura y Construcciones en Proceso	0	0	Deuda Pública a Largo Plazo	0	0		
	Bienes Muebles	761,173	424,362	Pasivos Diferidos a Largo Plazo	0	0		

Activos Intangibles	72,733	56,316	Fondos y Bienes de Terceros en Garantía y/o en Administración a Largo Plazo	0	0
Depreciación, Deterioro y Amortización Acumulada de Bienes	0	0	Provisiones a Largo Plazo	0	0
Activos Diferidos	0	0			
Estimación por Pérdida o Deterioro de Activos no Circulantes	0	0	Total de Pasivos No Circulantes	0	0
Otros Activos no Circulantes	0	0			
Total de Activos No Circulantes	833,906	480,678	Total del Pasivo	328,024	245,756
Total del Activo	1,934,666	1,008,481	HACIENDA PÚBLICA/ PATRIMONIO		
			Hacienda Pública/Patrimonio Contribuido	0	0
			Aportaciones	0	0
			Donaciones de Capital	0	0
			Actualización de la Hacienda Pública / Patrimonio	0	0
			Hacienda Pública/Patrimonio Generado	1,606,642	762,724
			Resultados del Ejercicio (Ahorro / Desahorro)	843,918	116,381
			Resultados de Ejercicios Anteriores	736,496	620,115
			Revalúos	0	0
			Reservas	0	0
			Rectificaciones de Resultados de Ejercicios Anteriores	26,228	26,228
			Exceso o Insuficiencia en la Actualización de la Hacienda Pública/Patrimonio	0	0
			Resultado por Posición Monetaria	0	0
			Resultado por Tenencia de Activos no Monetarios	0	0
			Total Hacienda Pública/ Patrimonio	1,606,642	762,724
			Total del Pasivo y Hacienda Pública / Patrimonio	1,934,666	1,008,481

Bajo protesta de decir verdad declaramos que los Estados Financieros y sus Notas son razonablemente correctos y responsabilidad del emisor


LUCÍA ESTHER ÁLVAREZ RODRÍGUEZ
DIRECTORA GENERAL

ISAF-85e10ff7-c75c-5b00-73b7-c26d6d6bf7a1
10/20/2020 2:00:49 PM

INSTITUTO NOGALENSE DE LAS MUJERES
Estado de Actividades
Del 1 de Enero al 30 de Septiembre de 2020 y 2019
(Pesos)

OP
6

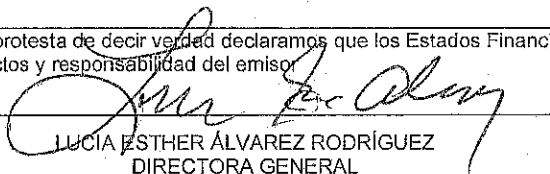
Concepto	2020	2019
INGRESOS Y OTROS BENEFICIOS		
Ingresos de la Gestión	1,400	0
Impuestos	0	0
Cuotas y Aportaciones de Seguridad Social	0	0
Contribuciones de Mejoras	0	0
Derechos	0	0
Productos	1,400	0
Aprovechamientos	0	0
Ingresos por Venta de Bienes y Prestación de Servicios	0	0
Participaciones, Aportaciones, Convenios, Incentivos Derivados de la Colaboración Fiscal, Fondos Distintos de Aportaciones, Transferencias, Asignaciones, Subsidios y Subvenciones, y Pensiones y Jubilaciones	3,839,270	1,829,870
Aportaciones, Transferencias, Asignaciones, Subsidios y Subvenciones, y Pensiones y Jubilaciones		
Aportaciones, Transferencias, Asignaciones, Subsidios y Subvenciones, y Pensiones y Jubilaciones		
Participaciones, Aportaciones, Convenios, Incentivos Derivados de la Colaboración Fiscal, Fondos Distintos de Aportaciones	0	0
Aportaciones, Transferencias, Asignaciones, Subsidios y Subvenciones, y Pensiones y Jubilaciones		
Aportaciones, Transferencias, Asignaciones, Subsidios y Subvenciones, y Pensiones y Jubilaciones		
Transferencias, Asignaciones, Subsidios y Subvenciones, y Pensiones y Jubilaciones	3,839,270	1,829,870
Otros Ingresos y Beneficios	14	7
Incremento por Variación de Inventarios	0	0
Disminución del Exceso de Estimaciones por Pérdida o Deterioro u Obsolescencia	0	0
Otros Ingresos y Beneficios Varios	0	6
Total de Ingresos y Otros Beneficios	3,840,684	1,829,877
GASTOS Y OTRAS PÉRDIDAS		
Gastos de Funcionamiento	2,996,766	1,631,597
Servicios Personales	2,259,154	1,371,896
Materiales y Suministros	186,830	41,141
Servicios Generales	550,782	218,561
Transferencias, Asignaciones, Subsidios y Otras Ayudas	0	33,647
Transferencias Internas y Asignaciones al Sector Público	0	0
Transferencias al Resto del Sector Público	0	0
Subsidios y Subvenciones	0	0

ISAF-78bd8e3a-0698-b561-1b7f-f638f27127ca

10/21/2020 1:59:15 PM

Ayudas Sociales	0	33,647
Pensiones y Jubilaciones	0	0
Transferencias a Fideicomisos, Mandatos y Contratos Análogos	0	0
Transferencias a la Seguridad Social	0	0
Donativos	0	0
Transferencias al Exterior	0	0
Participaciones y Aportaciones	0	0
Participaciones	0	0
Aportaciones	0	0
Convenios	0	0
Intereses, Comisiones y Otros Gastos de la Deuda Pública	0	0
Intereses de la Deuda Pública	0	0
Comisiones de la Deuda Pública	0	0
Gastos de la Deuda Pública	0	0
Costo por Coberturas	0	0
Apoyos Financieros	0	0
Otros Gastos y Pérdidas Extraordinarias	0	0
Estimaciones, Depreciaciones, Deterioros, Obsolescencia y Amortizaciones	0	0
Provisiones	0	0
Disminución de Inventarios	0	0
Aumento por Insuficiencia de Estimaciones por Pérdida o Deterioro y Obsolescencia	0	0
Aumento por Insuficiencia de Provisiones	0	0
Otros Gastos	0	0
Inversión Pública	0	0
Inversión Pública no Capitalizable	0	0
Total de Gastos y Otras Pérdidas	2,996,766	1,665,244
Resultados del Ejercicio (Ahorro/Desahorro)	843,918	164,633

Bajo protesta de decir verdad declaramos que los Estados Financieros y sus Notas son razonablemente correctos y responsabilidad del emisor.



LUCÍA ESTHER ÁLVAREZ RODRÍGUEZ
DIRECTORA GENERAL

INSTITUTO NOGALENSE DE LAS MUJERES
Estado de Variación en la Hacienda Pública
Del 1 de Enero al 30 de Septiembre de 2020
(pesos)

OP 3

Concepto	Hacienda Pública/Patrimonio o Contribuido	Hacienda Pública/Patrimonio o Generado de Ejercicios Anteriores	Hacienda Pública/Patrimonio o Generado del Ejercicio	Exceso o Insuficiencia en la Actualización de la Hacienda Pública / Patrimonio	TOTAL
HACIENDA PÚBLICA/PATRIMONIO CONTRIBUIDO NETO DE 2019	0				0
Aportaciones	0				0
Donaciones de Capital	0				0
Actualización de la Hacienda Pública/Patrimonio	0				0
HACIENDA PÚBLICA /PATRIMONIO GENERADO NETO DE 2019		646,343	116,381		762,724
Resultados del Ejercicio (Ahorro/Desahorro)			116,381		116,381
Resultados de Ejercicios Anteriores		620,115			620,115
Revalúos		0			0
Reservas		0			0
Rectificaciones de Resultados de Ejercicios Anteriores		26,228			26,228

EXCESO O INSUFICIENCIA EN LA ACTUALIZACIÓN DE LA HACIENDA PÚBLICA/ PATRIMONIO NETO DE 2019

Resultado por Posición Monetaria 0 0
 Resultado por Tenencia de Activos no Monetarios 0 0

HACIENDA PÚBLICA / PATRIMONIO NETO FINAL DE 2019 646,343 116,381 762,724

CAMBIOS EN LA HACIENDA PÚBLICA/PATRIMONIO CONTRIBUIDO NETO DE 2020


Aportaciones 0 0
 Donaciones de Capital 0 0
 Actualización de la Hacienda Pública/Patrimonio 0 0

VARIACIONES DE LA HACIENDA PÚBLICA / PATRIMONIO GENERADO NETO DE 2020

Resultados del Ejercicio (Ahorro/Desahorro) 843,918 843,918
 Resultados de Ejercicios Anteriores 116,381 -116,381
 Revalúos 0 0
 Rectificaciones de Resultados de Ejercicios Anteriores 0 0

CAMBIOS EN EL EXCESO O INSUFICIENCIA EN LA ACTUALIZACIÓN DE LA HACIENDA PÚBLICA/ PATRIMONIO NETO DE 2020


Resultado por Posición Monetaria 0 0


 LUCÍA ESTHER ÁLVAREZ RODRÍGUEZ

DIRECTORA GENERAL


Pasivo No Circulante	0	0
Cuentas por Pagar a Largo Plazo	0	0
Documentos por Pagar a Largo Plazo	0	0
Deuda Pública a Largo Plazo	0	0
Pasivos Diferidos a Largo Plazo	0	0
Fondos y Bienes de Terceros en Garantía y/o en Administración a Largo Plazo	0	0
Provisiones a Largo Plazo	0	0
HACIENDA PÚBLICA/ PATRIMONIO	843,918	0
Hacienda Pública/Patrimonio Contribuido	0	0
Aportaciones	0	0
Donaciones de Capital	0	0
Actualización de la Hacienda Pública / Patrimonio	0	0
Hacienda Pública/Patrimonio Generado	843,918	0
Resultados del Ejercicio (Ahorro / Desahorro)	727,536	0
Resultados de Ejercicios Anteriores	116,381	0
Revalúos	0	0
Reservas	0	0
Rectificaciones de Resultados de Ejercicios Anteriores	0	0
Exceso o Insuficiencia en la Actualización de la Hacienda Pública/Patrimonio	0	0
Resultado por Posición Monetaria	0	0
Resultado por Tenencia de Activos no Monetarios	0	0

Bajo protesta de decir verdad declaramos que los Estados Financieros y sus Notas son razonablemente correctos y responsabilidad del emisor


 LUCÍA ESTHER ÁLVAREZ
 RODRÍGUEZ
 DIRECTORA GENERAL

Pasivo No Circulante	0	0
Cuentas por Pagar a Largo Plazo	0	0
Documentos por Pagar a Largo Plazo	0	0
Deuda Pública a Largo Plazo	0	0
Pasivos Diferidos a Largo Plazo	0	0
Fondos y Bienes de Terceros en Garantía y/o en Administración a Largo Plazo	0	0
Provisiones a Largo Plazo	0	0
HACIENDA PÚBLICA/ PATRIMONIO	843,918	0
Hacienda Pública/Patrimonio Contribuido	0	0
Aportaciones	0	0
Donaciones de Capital	0	0
Actualización de la Hacienda Pública / Patrimonio	0	0
Hacienda Pública/Patrimonio Generado	843,918	0
Resultados del Ejercicio (Ahorro / Desahorro)	727,536	0
Resultados de Ejercicios Anteriores	116,381	0
Revalúos	0	0
Reservas	0	0
Rectificaciones de Resultados de Ejercicios Anteriores	0	0
Exceso o Insuficiencia en la Actualización de la Hacienda Pública/Patrimonio	0	0
Resultado por Posición Monetaria	0	0
Resultado por Tenencia de Activos no Monetarios	0	0

Bajo protesta de decir verdad declaramos que los Estados Financieros y sus Notas son razonablemente correctos y responsabilidad del emisor


 LUCÍA ESTHER ÁLVAREZ
 RODRÍGUEZ
 DIRECTORA GENERAL

**INSTITUTO NOGALENSE DE LAS
MUJERES**
Estado de Flujos de Efectivo
Del 1 de Enero al 30 de Septiembre de 2020
y 2019
(Pesos)


Concepto	2020	2019
Flujos de Efectivo de las Actividades de Operación		
Origen	3,887,310	3,461,027
Impuestos	0	0
Cuotas y Aportaciones de Seguridad Social	0	0
Contribuciones de mejoras	0	0
Derechos	0	0
Productos	1,400	0
Aprovechamientos	0	0
Ingresos por Venta de Bienes y Prestación de Servicios	14	10,814
Participaciones, Aportaciones, Convenios, Incentivos Derivados de la Colaboración Fiscal y Fondos Distintos de Aportaciones	0	0
Aportaciones	0	0
Transferencias, Asignaciones, Subsidios y Subvenciones, y Pensiones y Jubilaciones	3,839,270	3,235,923
Otros Orígenes de Operación	46,626	214,290
Aplicación	2,963,386	3,130,357
Servicios Personales	2,259,154	2,493,923
Materiales y Suministros	186,630	75,246
Servicios Generales	517,602	440,754
Transferencias Internas y Asignaciones al Sector Público	0	0
Transferencias al resto del Sector Público	0	0
Subsidios y Subvenciones	0	0
Ayudas Sociales	0	120,434
Pensiones y Jubilaciones	0	0
Transferencias a Fideicomisos, Mandatos y Contratos Análogos	0	0
Transferencias a la Seguridad Social	0	0
Donativos	0	0
Transferencias al Exterior	0	0
Participaciones	0	0
Aportaciones	0	0
Convenios	0	0
Otras Aplicaciones de Operación	0	0
Flujos Netos de Efectivo por Actividades de Operación	923,924	330,670
Flujos de Efectivo de las Actividades de Inversión		
Origen	0	0
Bienes Inmuebles, Infraestructura y Construcciones en Proceso	0	0
Bienes Muebles	0	0
Otros Orígenes de Inversión	0	0

ISAF-b28b3e3c-a6aa-64e8-7808-e2427f1bd941

10/21/2020 11:52:10 AM

Aplicación	353,228	107,595
Bienes Inmuebles, Infraestructura y Construcciones en Proceso	0	0
Bienes Muebles	336,811	51,279
Otras Aplicaciones de Inversión	16,416	56,316
Flujos Netos de Efectivo por Actividades de Inversión	-353,228	-107,595
Flujo de Efectivo de las Actividades de Financiamiento		
Origen	0	0
Endeudamiento Neto	0	0
Interno	0	0
Externo	0	0
Otros Orígenes de Financiamiento	0	0
Aplicación	0	0
Servicios de la Deuda	0	0
Interno	0	0
Externo	0	0
Otras Aplicaciones de Financiamiento	0	0
Flujos netos de Efectivo por Actividades de Financiamiento	0	0
Incremento/Disminución Neta en el Efectivo y Equivalentes al Efectivo	570,697	223,075
Efectivo y Equivalentes al Efectivo al inicio del Ejercicio	259,984	36,909
Efectivo y Equivalentes al Efectivo al final del Ejercicio	830,681	259,984

Bajo protesta de decir verdad declaramos que los Estados Financieros y sus Notas son razonablemente correctos y responsabilidad del emisor


 LUCIA ESTHER ÁLVAREZ RODRÍGUEZ
 DIRECTORA GENERAL

**INSTITUTO NOGALENSE DE LAS MUJERES
NOTAS A LOS ESTADOS FINANCIEROS**

Con el propósito de dar cumplimiento a los artículos 46 y 49 de la Ley General de Contabilidad Gubernamental, los entes públicos deberán acompañar notas a los estados financieros cuyos rubros así lo requieran teniendo presente los postulados de revelación suficiente e importancia relativa con la finalidad, que la información sea de mayor utilidad para los usuarios.

A continuación, se presentan los tres tipos de notas que acompañan a los estados, a saber:

- a) Notas de desglose;
- b) Notas de memoria (cuentas de orden), y
- c) Notas de gestión administrativa.

a) NOTAS DE DESGLOSE

I) NOTAS AL ESTADO DE SITUACIÓN FINANCIERA

Activo

Efectivo y Equivalentes

1. El Instituto Nogalense de las Mujeres **no cuenta con inversiones financieras**, solo con una cuenta de caja y dos cuentas bancarias una para operación del INM la cual sus ingresos son transferencias Municipales y la otra es para operar el Refugio Alas de Libertad y es recurso Federal muestran un saldo el cual se integra

'1111- - -	Efectivo en Caja	2500.55
'1112- - -	Bancos Tesorería	0.00
'1112-01-01 - -	Gastos Administrativos	0.00
'1113- - -	Bancos Otras Dependencias	828180.22
'1113-01- - -	BBVA Bancomer Cta. 0110225274	187310.31
1113-02	BBVA BANCOMER 0115541778	640869.91
TOTAL		\$830680.77

Derechos a recibir Efectivo y Equivalentes y Bienes o Servicios a Recibir

- 2. La entidad solo tiene diferido por recibir la transferencia pendiente por parte del H. Ayuntamiento de Nogales.
- 3.- Los deudores Diversos se integran por saldo anterior y diferencias en Caja Chica, \$4108.95

'1120- - -	Derechos a Recibir Efectivo o Equivalentes	\$354078.85
'1122-02- - -	Municipio de Nogales (Por Aportaciones)	0

1123- ---	Deudores Diversos a Corto Plazo	4108.95
-----------	---------------------------------	---------

Bienes Disponibles para su Transformación o Consumo (inventarios)

4. La entidad no cuenta con registro en la cuenta de bienes disponibles para su transformación. Se clasificarán como bienes disponibles para su transformación aquellos que se encuentren dentro de la cuenta Inventarios. Esta nota aplica para aquellos entes públicos que realicen algún proceso de transformación y/o elaboración de bienes.

5. al no existir la cuenta de almacén no se contempla método de valuación.

Inversiones Financieras

6. No cuenta con este tipo de inversiones financieras.

7. al no existir inversiones financieras no existen participaciones y aportaciones de capital.

Bienes Muebles, Inmuebles e Intangibles

8. A la fecha de la información financiera se cuentan con los bienes siguientes:

1240	BIENES MUEBLES	451137.31	\$0.00	310035.92	\$0.00	751173.23	\$0.00
1241	MOBILIARIO Y EQUIPO DE ADMINISTRACIÓN	430397.31	\$0.00	\$17,497.98	\$0.00	430397.31	\$0.00
1241-01	MOBILIARIO Y EQUIPO	316248.93	\$0.00	\$0.00	\$0.00	316248.93	\$0.00
1241-3	Equipo de Cómputo y de Tecnologías de la Información	107850.38	\$0.00	\$10,999.98	\$0.00	107850.38	\$0.00
1241-3-5151	Equipo de cómputo y de tecnología de la información	107850.38	\$0.00	\$10,999.98	\$0.00	107850.38	\$0.00
1241-6	Otros Mobiliarios y Equipos de Administración	6498	\$0.00	\$6,498.00	\$0.00	6498	\$0.00
1241-6-5191	Otros mobiliarios y equipos de administración	6498	\$0.00	\$6,498.00	\$0.00	6498	\$0.00
1242	MOBILIARIO Y EQUIPO EDUCACIONAL Y RECREATIVO	13357	\$0.00	\$1,799.00	\$0.00	13357	\$0.00
1242-3	Cámaras Fotográficas y de Video	1799	\$0.00	0.00	\$0.00	1799	\$0.00
1242-3-5231	Cámaras fotográficas y de video	1799	\$0.00	0.00	\$0.00	\$1,799.00	\$0.00
1242-6	Otro Mobiliario y Equipo Educativo y Recreativo	13357	0.00	0.00	0.00	13357	0.00
1242-6-5291	Otro mobiliario y equipo educacional y recreativo	13357	0.00	0.00	0.00	13357	0.00
1246-5	Equipo de Comunicación y Telecomunicación	\$0.00	\$0.00	\$5,384.00	\$0.00	\$5,384.00	\$0.00
1244	VEHICULOS Y EQUIPO DE TRANSPORTE	0.00	0.00	289100	0.00	289100	0.00
1244-1	vehículos y equipo terrestre	0.00	0.00	289100	0.00	289100	0.00
1248	MAQUINARIA, OTROS EQUIPOS Y HERRAMIENTAS	5384	\$0.00	20936.02	\$0.00	28316.02	\$0.00
1250	ACTIVOS INTANGIBLES	72732.8	0.00	0.00	0.00	72732.8	0.00
1254	Licencias	72732.8	0.00	0.00	0.00	72732.8	0.00

b) NOTAS DE MEMORIA (CUENTAS DE ORDEN)
Cuentas de Orden Contables y Presupuestarias:

Contables:

Valores

Emisión de obligaciones

Avales y garantías

Juicios

Contratos para Inversión Mediante Proyectos para Prestación de Servicios (PPS) y

Similares Bienes concesionados o en comodato.

Las cuentas anteriores contempladas en el manual no se han manejado en el instituto al no tener contempladas ese tipo de operaciones ni contar con litigios.

Presupuestarias:

Cuentas de ingresos

4000	INGRESOS Y OTROS BENEFICIOS					3922933.99
4200	PARTICIPACIONES, APORTACIONES, CONVENIOS, INCENTIVOS DERIVADOS DE LA COLABORACIÓN FISCAL, FONDOS DISTINTOS DE APORTACIONES, TRANSFERENCIAS, ASIGNACIONES, SUBSIDIOS Y SUBVENCIONES, Y PENSIONES Y JUBILACIONES					\$1544270.14
4220	TRANSFERENCIAS, ASIGNACIONES, SUBSIDIOS Y SUBVENCIONES, Y PENSIONES Y JUBILACIONES					\$1000000
4221	TRANSFERENCIAS Y ASIGNACIONES					\$0
4221-01	TRANSFERENCIAS MUNICIPALES					\$2921520.06
4300	OTROS INGRESOS Y BENEFICIOS					\$0
4310	INGRESOS FINANCIEROS					\$8.27
4319	OTROS INGRESOS FINANCIEROS					\$8.27
4319-01	OTROS INGRESOS					\$8.27
4390	OTROS INGRESOS Y BENEFICIOS VARIOS					0
4399	OTROS INGRESOS Y BENEFICIOS VARIOS					0
4399-01	INGRESOS PROPIOS					1400

ISAF-cc50b531-8b59-796b-d8ed-1f47e3a4acce

10/21/2020 11:51:46 AM

T.S. LUCIA ESTHER ALVAREZ RODRIGUEZ

DIRECTORA

ISAF-cc50b531-8b59-796b-d8ed-1f47e3a4acce
10/21/2020 11:51:46 AM

Los activos se encuentran en condiciones de uso en la operación normal del Instituto, sin embargo, ya requieren una reparación preventiva, para que no se deterioren más. En cuanto a la depreciación esta no se reconoce.

9. Se informa que el Instituto Nogalense de las Mujeres no se cuenta con activos intangibles y diferidos.

Estimaciones y Deterioros

10. Al no contar con una antigüedad de saldos en deudores diversos, no contar con cuenta de inventarios ni activos biológicos o cualquier otra cuenta que pueda estar sujeta a estimaciones o deterioros no se ha determinado ninguna estimación a la fecha de la información financiera.

Otros Activos

11. La entidad solo cuenta con los activos específicos descritos en las notas anteriores por lo tanto no cuenta con otros activos.

Pasivo

1. Solo se tiene una cuenta por pagar y esta se refiere a los pagos que son realizados por el municipio de Nogales el cual aún no nos ha hecho llegar los comprobantes por ello no se ha eliminado en la contabilidad, pero en cuanto contemos con el documento se procederá hacer la póliza contable correspondiente.

2000	PASIVO	\$0.00	\$256,084.61	\$1,697,026.22	\$1,769,984.15	\$0.00	\$328,023.54
2100	PASIVO CIRCULANTE	\$0.00	\$256,084.61	\$1,697,026.22	\$1,769,984.15	\$0.00	\$328,023.54
2110	CUENTAS POR PAGAR A CORTO PLAZO	\$0.00	\$256,084.61	\$1,697,026.22	\$1,769,984.15	\$0.00	\$328,023.54
2111	SERVICIOS PERSONALES POR PAGAR A CORTO PLAZO	\$0.00	\$54,300.65	\$65,731.44	\$65,731.44	\$0.00	\$54,300.65
2111-1	Remuneración por pagar al Personal de carácter permanente a OP	\$0.00	\$47,890.65	\$234,508.00	\$234,508.00	\$0.00	\$47,890.65

2117	RETENCIONES Y CONTRIBUCIONES POR PAGAR A CORTO PLAZO	\$0.00	\$108,803.25	\$97,904.00	\$108,823.64	\$0.00	\$179,622.89
2117-01	I.S.P.T	\$0.00	\$14,818.60	\$21,614.00	\$30,784.51	\$0.00	\$23,969.11
2117-02	CUOTA SINDICAL	\$0.00	\$577.50	\$0.00	\$0.00	\$0.00	\$577.50
2117-03	AHORRO SINDICATO	\$0.00	\$2,420.00	\$0.00	\$0.00	\$0.00	\$2,420.00
2117-04	AYUDA SINDICATO	\$0.00	\$86.00	\$0.00	\$0.00	\$0.00	\$86.00
2117-05	APORTACION SINDICAL	\$0.00	\$440.00	\$0.00	\$0.00	\$0.00	\$440.00
2117-06	ANALISIS CLINICOS	\$0.00	\$3,168.00	\$0.00	\$0.00	\$0.00	\$3,168.00
2117-07	ISSSTESON	\$0.00	\$87,060.95	\$0.00	\$41,423.87	\$0.00	\$128,474.82
2117-08	RETENCIONES DE ISR POR ASIMILADOS A SALARIOS	\$0.00	-\$821.20	\$4,148.00	\$16,814.53	\$0.00	\$11,945.33
2117-09	pensiones y jubilaciones	\$0.00	\$1,083.40	\$0.00	\$0.00	\$0.00	\$1,083.40
2117-10	Retenciones de IVA	\$0.00	\$0.00	\$4,418.00	\$8,822.14	\$0.00	\$4,404.14
2117-11	RETENCIONES DE ISR POR HONORARIOS	\$0.00	\$0.00	\$0.00	\$2,974.58	\$0.00	\$2,974.58
2117-9981	Impuesto sobre nóminas y otros que se deriven de una relación laboral	\$0.00	\$0.00	\$7,724.00	\$7,724.00	\$0.00	\$0.00

2. No se cuenta con recursos en Fondos de Bienes de Terceros en Administración y/o en Garantía a corto y largo plazo.

2. No se cuenta con pasivos diferidos y otros.

**II) NOTAS AL ESTADO DE ACTIVIDADES
Ingresos de Gestión**

El Instituto genera recursos mediante la realización de cursos, por lo que a la fecha se no se han generado ingresos propios solo contamos con las transferencias municipales. Los ingresos significativos son los derivados de las transferencias por parte del H. Ayuntamiento de Nogales. dichas fuentes de ingresos se integran y desglosan de la manera siguiente:

4220	TRANSFERENCIAS, ASIGNACIONES, SUBSIDIOS Y SUBVENCIONES, Y PENSIONES Y JUBILACIONES	\$0.00	\$1,644,270.14	\$0.00	\$2,277,249.84	\$0.00	\$3,921,520.08
4221	TRANSFERENCIAS Y ASIGNACIONES	\$0.00	\$1,644,270.14	\$0.00	\$1,277,249.84	\$0.00	\$2,921,520.08
4221-01	TRANSFERENCIAS MUNICIPALES	\$0.00	\$1,644,270.14	\$0.00	\$1,277,249.84	\$0.00	\$2,921,520.08
4223	SUBSIDIOS Y SUBVENCIONES	\$0.00	\$0.00	\$0.00	\$1,000,000.00	\$0.00	\$1,000,000.00
4223-01	TRANSFERENCIAS FEDERALES	\$0.00	\$0.00	\$0.00	\$1,000,000.00	\$0.00	\$1,000,000.00

2. Ingresos distintos a los descritos en la nota 1 solo se perciben por intereses generados por la cuenta bancaria los cuales son irrelevantes.

Otros Ingresos y Beneficios

3. De los rubros de Ingresos Financieros como se menciona en la nota anterior estos fueron por \$1.08 los cuales son irrelevantes. No hubo Incremento por Variación de Inventarios al no contar con dicho rubro, ni Disminución del Exceso de Estimaciones por Pérdida o Deterioro u Obsolescencia al no tener partidas a las cuales le aplique, ni Disminución del Exceso de Provisiones, y no se recibieron Otros

Gastos y Otras Pérdidas:

1. Del monto total de los gastos de funcionamiento la única partida significativa del 96% dentro de dicho rubro es la destinada a servicios personales que corresponde a remuneraciones al personal de carácter permanente, siendo este el principal gasto

8000	GASTOS Y OTRAS PÉRDIDAS	\$1,721,765.23	\$0.00	\$1,356,848.59	\$0.00	\$3,077,613.82	\$0.00
------	-------------------------	----------------	--------	----------------	--------	----------------	--------

III) NOTAS AL ESTADO DE VARIACIÓN EN LA HACIENDA PÚBLICA

1. No hubo modificaciones al patrimonio contribuido, se mantiene el inicial.
2. Los recursos que modifican al patrimonio generado fue el desahorro generado desde el inicio del ejercicio hasta el final del tercer trimestre

Concepto	Patrimonio Generado
Resultado del Ejercicio (ahorro/desahorro)	0
Resultado de Ejercicios Anteriores	736496.01
Patrimonio Generado al final del Tercer Trimestre	0

IV) NOTAS AL ESTADO DE FLUJOS DE EFECTIVO Efectivo y equivalentes

1. El análisis de los saldos inicial y final que figuran en la última parte del Estado de Flujo de Efectivo a 31 de Marzo de 2020

Concepto	2020	2019
Efectivo y Equivalentes	828180.22	217470.90
Bancos Tesorería	0.00	0.00
Gastos Administrativos	0.00	0.00
Bancos Otras Dependencias	0.00	0.00
BBVA Bancomer Cta. 0110225274	187310.31	217470.90
BBVA BANCOMER 0115541778	640869.91	0.00
Total de EFECTIVO Y EQUIVALENTES	\$ 828180.22	\$ 217470.90

'1111- ---	Efectivo en Caja	2500.55
'1112- ---	Bancos Tesorería	0.00
'1112-01-01 --	Gastos Administrativos	0.00
'1113- ---	Bancos Otras Dependencias	828180.22
'1113-01- ---	BBVA Bancomer Cta. 0110225274	187310.31
	BBVA Bancomer Cta. 0115541778	640869.91

TOTAL	\$830680.77
-------	-------------

2.- No Se realizo Adquisición de Bienes inmuebles

3.- Conciliación de flujos de efectivo Netos de las Actividades de Operación y la cuenta de Ahorro/Desahorro antes de Rubros Extraordinarios.

Ahorro/Desahorro antes de rubros Extraordinarios	0
<i>Movimientos de partidas (o rubros) que no afectan al efectivo.</i>	
Depreciación	0
Amortización	0
Incrementos en las provisiones	0
Incremento en Inversiones producido por revaluación	(0)
Ganancia/pérdida en venta de propiedad, planta y equipo	(0)
Incremento en cuentas por cobrar	(0)
Partidas extraordinarias	(0)

V) CONCILIACIÓN ENTRE LOS INGRESOS PRESUPUESTARIOS Y CONTABLES, ASÍ COMO ENTRE LOS EGRESOS PRESUPUESTARIOS Y LOS GASTOS CONTABLES.

Conciliación entre los ingresos presupuestarios y contables	
1 Ingresos Presupuestarios	5940100
2 Mas Ingresos contables no presupuestados	0
Incremento por variación de inventario	0
Disminución del exceso de Estimaciones por pérdida o deterioro	0
disminución por exceso de provisiones	0
Otros Ingresos y beneficios varios	0
Otros ingresos contables no presupuestarios	0
3 menos ingresos presupuestarios no contables	
Productos de capital	0
Aprovechamientos de capital	0
Ingresos derivados de financiamiento	0
Otros Ingresos presupuestarios no contables	0
4 Ingresos contables (4=1+2-3)	5940100

INSTITUTO NOGALENSE DE LAS MUJERES
Estado Analítico del Activo
Del 1 de Enero al 30 de Septiembre de 2020

Concepto	(Pesos)			OP 5	
	Saldo Inicial	Cargos del Periodo	Abonos del Periodo	Saldo Final	Variación del Periodo
	1	2	3	4 =(1+2-3)	(4-1)
ACTIVO					
Activo Circulante	527,80	8,985,9	8,412,9	1,100,7	572,95
	2	45	88	60	7
Efectivo y Equivalentes	259,98	5,130,1	4,559,4	830,68	570,69
	4	53	57	1	7
Derechos a Recibir Efectivo o Equivalentes	351,81	3,855,7	3,853,5	354,07	2,261
	8	92	31	9	
Derechos a Recibir Bienes o Servicios	-84,000	0	0	-84,000	0
Inventarios	0	0	0	0	0
Almacenes	0	0	0	0	0
Estimación por Pérdida o Deterioro de Activos Circulantes	0	0	0	0	0
Otros Activos Circulantes	0	0	0	0	0
Activo No Circulante	480,67	353,22	0	833,90	353,22
	8	8		6	8
Inversiones Financieras a Largo Plazo	0	0	0	0	0
Derechos a Recibir Efectivo o Equivalentes a Largo Plazo	0	0	0	0	0
Bienes Inmuebles, Infraestructura y Construcciones en Proceso	0	0	0	0	0
Bienes Muebles	424,36	336,81	0	761,17	336,81
	2	1		3	1
Activos Intangibles	56,316	16,416	0	72,733	16,416
Depreciación, Deterioro y Amortización Acumulada de Bienes	0	0	0	0	0
Activos Diferidos	0	0	0	0	0
Estimación por Pérdida o Deterioro de Activos no Circulantes	0	0	0	0	0
Otros Activos no Circulantes	0	0	0	0	0
TOTAL DEL ACTIVO	1,008,4	9,339,1	8,412,9	1,934,6	926,18
	81	73	88	66	5

Bajo protesta de decir verdad declaramos que los Estados Financieros y sus Notas son razonablemente correctos y responsabilidad del emisor


LUCÍA ESTHER ÁLVAREZ RODRÍGUEZ
DIRECTORA GENERAL

ISAF-530cb468-2ac1-8150-2518-285dbe0b7e41


10/21/2020 11:51:00 AM

INSTITUTO NOGALENSE DE LAS MUJERES
Estado Analítico de la Deuda y Otros Pasivos
Del 1 de Enero al 30 de Septiembre de 2020
(Pesos)

Denominación de las Deudas	Moneda de Contratación	Institución o País Acreedor	Saldo Inicial del Período	Saldo Final del Período
DEUDA PÚBLICA				
Corto Plazo				
Deuda Interna			0	0
Instituciones de Crédito	Peso	México	0	0
Títulos y Valores	Peso	México	0	0
Arrendamientos Financieros	Peso	México	0	0
Deuda Externa			0	0
Organismos Financieros Internacionales	Peso	México	0	0
Deuda Bilateral	Peso	México	0	0
Títulos y Valores	Peso	México	0	0
Arrendamientos Financieros	Peso	México	0	0
Subtotal a Corto Plazo			0	0
Largo Plazo				
Deuda Interna			0	0
Instituciones de Crédito	Peso	México	0	0
Títulos y Valores	Peso	México	0	0
Arrendamientos Financieros	Peso	México	0	0

Deuda Externa									
Organismos Financieros Internacionales									
Deuda Bilateral		Peso	México						0
Títulos y Valores		Peso	México						0
Arrendamientos Financieros		Peso	México						0
Subtotal a Largo Plazo									0
Otros Pasivos									
		Peso	México						245,756
Total Deuda y Otros Pasivos									328,024
									328,024

Bajo protesta de decir verdad declaramos que los Estados Financieros y sus Notas son razonablemente correctos y responsabilidad del emisor


 LUCIA ESTHER ALVAREZ
 RODRÍGUEZ
 DIRECTORA GENERAL

ISAF-f1ba006f-ef56-de64-4b79-ac476c6675bb
 10/20/2020 2:35:33 PM

INSTITUTO NOGALENSE DE LAS MUJERES

Estado Analítico de Ingresos

Del 1 de Enero al 30 de Septiembre de 2020

Rubro de Ingresos	Ingreso					Diferencia
	Estimado	Ampliaciones y Reducciones	Modificado	Devenido	Recaudado	
	(1)	(2)	(3= 1 + 2)	(4)	(5)	
Impuestos	0	0	0	0	0	0
Cuotas y Aportaciones de Seguridad Social	0	0	0	0	0	0
Contribuciones de Mejoras	0	0	0	0	0	0
Derechos	0	0	0	0	0	0
Productos	0	0	0	1,400	1,400	1,400
Aprovechamientos	0	0	0	0	0	0
Ingresos por Venta de Bienes, Prestación de Servicios y Otros Ingresos	12,000	0	12,000	14	14	-11,986
Participaciones, Aportaciones, Convenios, Incentivos Derivados de la Colaboración Fiscal y Fondos Distintos de Aportaciones	0	0	0	0	0	0
Transferencias, Asignaciones, Subsidios y Subvenciones, y Pensiones y Jubilaciones	5,928,100	0	5,928,100	3,839,270	3,839,270	2,088,830
Ingresos Derivados de Financiamientos	0	0	0	0	0	0
Total	5,940,100	0	5,940,100	3,840,684	3,840,684	-
				Ingresos excedentes'		2,099,416

Estado Analítico de Ingresos Por Fuente de Financiamiento	Ingreso					Diferencia
	Estimado	Ampliaciones y Reducciones	Modificado	Devenido	Recaudado	
	(1)	(2)	(3= 1 + 2)	(4)	(5)	
Ingresos del Poder Ejecutivo Federal o Estatal y de los Municipios						
Impuestos	0	0	0	0	0	0
Cuotas y Aportaciones de Seguridad Social	0	0	0	0	0	0
Contribuciones de Mejoras	0	0	0	0	0	0

ISAF-d2683039-865d-a067-5e12-be31b1d797c7

10/21/2020 11:52:28 AM

Derechos	0	0	0	0	0	0
Productos	0	0	0	1,400	1,400	1,400
Aprovechamientos	0	0	0	0	0	0
Participaciones, Aportaciones, Convenios, Incentivos Derivados de la Colaboración Fiscal y Fondos Distintos de Aportaciones	0	0	0	0	0	0
Transferencias, Asignaciones, Subsidios y Subvenciones, y Pensiones y Jubilaciones	5,928,1 00	0	5,928,10 0	3,839,2 70	3,839,2 70	2,088,83 0
Ingresos de los Entes Públicos de los Poderes Legislativo y Judicial, de los Órganos Autónomos y del Sector Paraestatal o Paramunicipal, así como de las Empresas Productivas del Estado						
Cuotas y Aportaciones de Seguridad Social	0	0	0	0	0	0
Productos	0	0	0	0	0	0
Ingresos por Venta de Bienes, Prestación de Servicios y Otros Ingresos	12,000	0	12,000	14	14	-11,986
Transferencias, Asignaciones, Subsidios y Subvenciones, y Pensiones y Jubilaciones	0	0	0	0	0	0
Ingresos derivados de financiamiento						
Ingresos Derivados de Financiamientos	0	0	0	0	0	0
Total	5,940,1 00	0	5,940,10 0	3,840,6 84	3,840,6 84	- 6
				Ingresos excedentes		2,099,41 6


Los Ingresos por Fuente de Financiamiento pudieran no corresponder al tipo de Ente Público configurado. Se sugiere revisar:

• Que la clasificación administrativa en Configuración del Ente sea correcta.

• Que sus ingresos estén clasificados en los conceptos correctos y aplicables a su Ente Público. Se deberá corregir o reclasificar lo que se requiera.

Es necesario tomar en cuenta que el formato limita los ingresos que corresponden a los Poderes Legislativo, Judicial, Órganos Autónomos, Sector Paraestatal y Empresas productivas del Estado,

por lo que el SAACG.NET mostrará completos los ingresos en el apartado donde sea posible, aun cuando no correspondan.




LUCÍA ESTHER ÁLVAREZ
RODRÍGUEZ

DIRECTORA GENERAL

INSTITUTO NOGALENSE DE LAS MUJERES
Estado Analítico del Ejercicio del Presupuesto de Egresos
Clasificación por Objeto del Gasto (Capítulo y Concepto)
Del 1 de Enero al 30 de Septiembre de 2020

Concepto	Egresos					Subejercicio
	Aprobado	Ampliaciones/ (Reducciones)	Modificado	Devengado	Pagado	
	1	2	3 = (1 + 2)	4	5	
Servicios Personales	3,785,740	0	3,785,740	2,259,154	2,259,154	1,526,586
Remuneraciones al Personal de Carácter Permanente	1,176,320	0	1,176,320	731,936	731,936	444,384
Remuneraciones al Personal de Carácter Transitorio	195,600	0	195,600	119,362	119,362	76,238
Remuneraciones Adicionales y Especiales	809,000	0	809,000	236,512	236,512	572,488
Seguridad Social	300,000	0	300,000	0	0	300,000
Otras Prestaciones Sociales y Económicas	1,304,820	0	1,304,820	1,171,344	1,171,344	133,476
Previsiones	0	0	0	0	0	0
Pago de Estímulos a Servidores Públicos	0	0	0	0	0	0
Materiales y Suministros	759,807	0	759,807	186,830	186,630	572,977
Materiales de Administración, Emisión de Documentos y Artículos Oficiales	174,607	0	174,607	74,047	74,047	100,560
Alimentos y Utensilios	472,000	0	472,000	73,828	73,828	398,172
Materias Primas y Materiales de Producción y Comercialización	40,000	0	40,000	11,276	11,076	28,724
Materiales y Artículos de Construcción y de Reparación	25,000	0	25,000	4,620	4,620	20,380
Productos Químicos, Farmacéuticos y de Laboratorio	10,000	0	10,000	3,918	3,918	6,082
Combustibles, Lubricantes y Aditivos	15,000	0	15,000	6,691	6,691	8,309
Vestuario, Blancos, Prendas de Protección y Artículos Deportivos	7,200	0	7,200	1,046	1,046	6,154
Materiales y Suministros Para Seguridad	0	0	0	0	0	0
Herramientas, Refacciones y Accesorios Menores	16,000	0	16,000	11,403	11,403	4,597
Servicios Generales	1,001,893	0	1,001,893	550,782	517,602	451,111
Servicios Básicos	125,093	0	125,093	5,151	4,645	119,942
Servicios de Arrendamiento	0	0	0	0	0	0
Servicios Profesionales, Científicos, Técnicos y Otros	59,200	0	59,200	42,311	42,311	16,889
Servicios Financieros, Bancarios y Comerciales	11,000	0	11,000	9,063	9,063	1,937
Servicios de Instalación, Reparación, Mantenimiento y Conservación	170,000	0	170,000	77,727	77,727	92,273
Servicios de Comunicación Social y Publicidad	0	0	0	0	0	0
Servicios de Traslado y Viáticos	106,000	0	106,000	71,958	71,958	34,042
Servicios Oficiales	182,000	0	182,000	155,387	146,713	26,613
Otros Servicios Generales	348,600	0	348,600	189,185	165,185	159,415
Transferencias, Asignaciones, Subsidios y Otras Ayudas	0	0	0	0	0	0
Transferencias Internas y Asignaciones al Sector Público	0	0	0	0	0	0
Transferencias al Resto del Sector Público	0	0	0	0	0	0
Subsidios y Subvenciones	0	0	0	0	0	0
Ayudas Sociales	0	0	0	0	0	0
Pensiones y Jubilaciones	0	0	0	0	0	0

Transferencias a Fideicomisos, Mandatos y Otros Análogos	0	0	0	0	0	0
Transferencias a la Seguridad Social	0	0	0	0	0	0
Donativos	0	0	0	0	0	0
Transferencias al Exterior	0	0	0	0	0	0
Bienes Muebles, Inmuebles e Intangibles	393,660	0	393,660	353,228	353,228	40,432
Mobiliario y Equipo de Administración	25,000	0	25,000	13,218	13,218	11,782
Mobiliario y Equipo Educativo y Recreativo	19,060	0	19,060	13,557	13,557	5,503
Equipo e Instrumental Médico y de Laboratorio	0	0	0	0	0	0
Vehículos y Equipo de Transporte	289,100	0	289,100	289,100	289,100	0
Equipo de Defensa y Seguridad	19,500	0	19,500	0	0	19,500
Maquinaria, Otros Equipos y Herramientas	21,000	0	21,000	20,936	20,936	64
Activos Biológicos	0	0	0	0	0	0
Bienes Inmuebles	0	0	0	0	0	0
Activos Intangibles	20,000	0	20,000	16,416	16,416	3,584
Inversión Pública	0	0	0	0	0	0
Obra Pública en Bienes de Dominio Público	0	0	0	0	0	0
Obra Pública en Bienes Propios	0	0	0	0	0	0
Proyectos Productivos y Acciones de Fomento	0	0	0	0	0	0
Inversiones Financieras y Otras Provisiones	0	0	0	0	0	0
Inversiones Para el Fomento de Actividades Productivas	0	0	0	0	0	0
Acciones y Participaciones de Capital	0	0	0	0	0	0
Compra de Títulos y Valores	0	0	0	0	0	0
Concesión de Préstamos	0	0	0	0	0	0
Inversiones en Fideicomisos, Mandatos y Otros Análogos	0	0	0	0	0	0
Otras Inversiones Financieras	0	0	0	0	0	0
Provisiones para Contingencias y Otras Erogaciones Especiales	0	0	0	0	0	0
Participaciones y Aportaciones	0	0	0	0	0	0
Participaciones	0	0	0	0	0	0
Aportaciones	0	0	0	0	0	0
Convenios	0	0	0	0	0	0
Deuda Pública	0	0	0	0	0	0
Amortización de la Deuda Pública	0	0	0	0	0	0
Intereses de la Deuda Pública	0	0	0	0	0	0
Comisiones de la Deuda Pública	0	0	0	0	0	0
Gastos de la Deuda Pública	0	0	0	0	0	0
Costo por Coberturas	0	0	0	0	0	0
Apoyos Financieros	0	0	0	0	0	0
Adeudos de Ejercicios Fiscales Anteriores (Adefas)	0	0	0	0	0	0
Total del Gasto	5,941,100	0	5,941,100	3,349,994	3,316,613	2,591,106


 LUCIA ESTHER ÁLVAREZ
 RODRÍGUEZ
 DIRECTORA GENERAL

O.P.10

Concepto	Egresos					
	1 Aprobado	2 Ampliaciones/ (Reducciones)	3 = (1+2) Modificado	4 Devengado	5 Pagado	6 = (3-4) Subejercicio
Sin Ramo/Dependencia DIRECCION GENERAL	\$5,941,100 \$5,941,100	\$0 \$0	\$5,941,100 \$5,941,100	\$3,349,994 \$3,349,994	\$3,316,613 \$3,316,613	\$2,591,106 \$2,591,106
Total del Gasto	\$5,941,100	\$0	\$5,941,100	\$3,349,994	\$3,316,613	\$2,591,106


Lucía Esther Álvarez Rodríguez
 LUCÍA ESTHER ÁLVAREZ RODRÍGUEZ
 DIRECTORA GENERAL

ISAF-e3dd7ea5-6e90-3362-aad0-3145871181ce
 10/21/2020 12:25:31 PM

INSTITUTO NOGALENSE DE LAS MUJERES
Estado Analítico del Ejercicio del Presupuesto de Egresos
Clasificación Económica (por Tipo de Gasto)
Del 1 de Enero al 30 de Septiembre de 2020

O.P.9.A

Concepto	Egresos					Subejercicio 6 = (3 - 4)
	1 Aprobado	2 Ampliaciones/ (Reducciones)	3 = (1 + 2) Modificado	4 Devengado	5 Pagado	
Gasto Corriente	5,540,240	0	5,540,240	2,995,720	2,962,340	2,544,520
Gasto de Capital	400,860	0	400,860	354,274	354,274	46,586
Amortización de la Deuda y Disminución de Pasivos	0	0	0	0	0	0
Pensiones y Jubilaciones	0	0	0	0	0	0
Participaciones	0	0	0	0	0	0
Total del Gasto	5,941,100	0	5,941,100	3,349,994	3,316,613	2,591,106


 LUCÍA ESTHER ALVAREZ RODRÍGUEZ
 DIRECTORA GENERAL

ISAF-ad7271af-a183-00d3-9e77-19e5e55e14f7


10/19/2020 2:17:37 PM

INSTITUTO NOGALENSE DE LAS MUJERES
Estado Analítico del Ejercicio del Presupuesto de Egresos
Clasificación Funcional (Finalidad y Función)
Del 1 de Enero al 30 de Septiembre de 2020

OP 12 A

Concepto	Egresos					Subejercicio 6 = (3 - 4)
	Apro- bado	Ampliac iones/ (Reduc ciones)	Modifi cado	Deven gado	Paga do	
	1	2	3 = (1 + 2)	4	5	
Gobierno	4,941,100	0	4,941,100	3,084,418	3,064,446	1,856,682
Legislación			0			0
Justicia			0			0
Coordinación de la Política de Gobierno			0			0
Relaciones Exteriores			0			0
Asuntos Financieros y Hacendarios			0			0
Seguridad Nacional			0			0
Asuntos de Orden Público y de Seguridad Interior			0			0
Otros Servicios Generales	4,941,100	0	4,941,100	3,084,418	3,064,446	1,856,682
Desarrollo Social	1,000,000	0	1,000,000	346,424	346,924	653,576
Protección Ambiental			0			0
Vivienda y Servicios a la Comunidad			0			0
Salud	1,000,000	0	1,000,000	346,424	346,924	653,576
Recreación, Cultura y Otras Manifestaciones Sociales			0			0
Educación			0			0
Protección Social			0			0
Otros Asuntos Sociales			0			0
Desarrollo Económico	0	0	0	0	0	0
Asuntos Económicos, Comerciales y Laborales en General			0			0
Agropecuaria, Silvicultura, Pesca y Caza			0			0
Combustibles y Energía			0			0
Minería, Manufacturas y Construcción			0			0
Transporte			0			0
Comunicaciones			0			0
Turismo			0			0
Ciencia, Tecnología e Innovación			0			0

Otras Industrias y Otros Asuntos Económicos			0			0
Otras no Clasificadas en Funciones Anteriores	0	0	0	0	0	0
Transacciones de la Deuda Pública / Costo Financiero de la Deuda			0			0
Transferencias, Participaciones y Aportaciones entre Diferentes Niveles y Ordenes de Gobierno			0			0
Saneamiento del Sistema Financiero			0			0
Adeudos de Ejercicios Fiscales Anteriores			0			0
Total del Gasto	5,941,100	0	5,941,100	3,430,841	3,411,370	2,510,259


 LUCIA ESTHER ALVAREZ
 RODRIGUEZ
 DIRECTORA GENERAL

INFORMACIÓN PROGRAMÁTICA PRESUPUESTAL

O.P. 12
Hoja 1 de 2

ORGANISMO PARAMUNICIPAL: _INM DEL MUNICIPIO DE Nogales, SONORA. PERIODO: DEL 1º DE JULIO AL 30 DE SEPTIEMBRE DE 2020

UNIDAD RESPONSABLE: Instituto Nogalense de las Mujeres

CLAVE DE PROGRAMA: _____

CLAVE DE SUB-PROGRAMA: _____

OBJETIVO: _____

NOMBRE: _____

NOMBRE: INSTITUTO NOGALENSE DE LAS MUJERES

EVALUACIÓN DE METAS										
CLAVE	DESCRIPCIÓN	UNIDAD DE MEDIDA	PONDIFICACIÓN %	GASTO		META		PORCENTAJE		
				PRESUP. MODIFICADO	DEVENGADO	ACUMULADO PROGRAMADA	REAL	E1	E2	E3
1	1 módulos de Atención y Orientación para mujeres	Informe	5%	0	41280	13	13	5%	5%	5%
2	2 acuerdos o convenios establecidos para fomentar el desarrollo integral de las mujer	Documento	1%	0	8256	2	2	1	1	1
3	3. Capacitación sobre los Derechos	Informe	10%	0	82559	3	3	2	2	2
4	Realizar eventos en los que se trate las problemáticas de las mujeres.	Informe	18%	0	148808	3	3	6	6	6
5	Fomentar la cultura de la denuncia a través de las pláticas, conferencias y/o foros.	INFORME	10%	0	82559	3	3	3	3	4
6	Reuniones de trabajo del consejo consultivo de la Mujer	Informe	1%	0	8256	3	3	1	1	1
7	6. Impartición de Pláticas, y Conferencias dirigidas a informar sobre temas diversos.	Informe	2%	0	16512	3	3	2	2	2

ISAF-13eb9fe-5c6db-7b6d-d016-3c64cba77c1c
10/21/2020 12:28:11 PM

EVALUACIÓN DE METAS												
3	7. Formación de comités vecinales	Informe	7%	0	57792	3	3	7	7	7	7	7
9	Atención psicológica para mujeres mayores de edad	Informe	8%	0	66048	150		8	8	8	8	8
10	Promover acciones para prevenir embarazos en adolescentes en educación secundaria	Informe	2%	0	16512	50		2	2	2	2	2
11	Talleres de capacitación para el empoderamiento económico de la Mujer	Informe	3%	0	66048	3	3	8	8	8	8	8
12	Brindar información a las mujeres sobre los diferentes tipos de fondo para financiamiento de proyectos productivos	Informe	3%	0	24768	3		3	3	3	3	3
13	Crear oportunidades de desarrollo económico para las mujeres en coordinación con empresas del sector privado, dependencias de los tres niveles de gobierno	Informe	2%	0	16512	3		1	1	1	1	1
14	Reuniones del sistema Pasev, (Prevenir, atender, sancionar y erradicar la violencia de Género)	Informe	6%	0	46536	1		3	3	3	3	3
15	Gestión descuentos para apoyo a la mujer vulnerable a través de tarjeta mujer	Documento	6%	0	46536	25		3	3	3	3	3
16	Investigación sobre la Violencia hacia la Mujer	Documento	11%	0	96816	3		11	11	11	11	11
TOTAL DEL GASTO DE LA UNIDAD RESPONSABLE				100.00%	828558	PROMEDIO POR UNIDAD	88	88	88	88	88	88

ISAF-13e3b9fe-5c6db-7b6d-d016-3c64cba77c1c
10/21/2020 12:26:11 PM

INFORMACIÓN PROGRAMÁTICA PRESUPUESTAL 2020
INSTITUTO NOGALENSE DE LAS MUJERES
TERCER TRIMESTRE 2020

JUSTIFICACION O.P. 12

CLAVE	VARIACIONES, JUSTIFICACIONES Y/O OBSERVACIONES
	A la fecha se han cumplido las metas como se tenia programado.



T.S. LUCIA ESTHER ALVAREZ RODRIGUEZ
DIRECTORA

**AVANCE FISICO FINANCIERO DE LOS PROGRAMAS DE INVERSIÓN
INSTITUTO NOGALENSE DE LAS MUJERES
TERCER TRIMESTRE DE 2020**

ANEXO OP 13

No. Obra	Nombre y ubicación de la(s) obra(s)	IMPORTE			Avance			Metas Reales			Origen del Recurso	Modalidad de Ejecución
		Presupuesto original o Modificado	Desviación	Por Devengar	% Físico	% Financ.	Físicas	U. Medida	U. Medida	U. Medida		
61101-01	611 EDIFICACIÓN HABITACIONAL 61101 Remodelación y mejoramiento Rehabilitación de viviendas											
	Sub-Total											
61201-01	612 EDIFICACIÓN NO HABITACIONAL 61201 Construcción de Techumbre											
	Sub-Total											
	TOTALES: \$	\$	\$	\$								

Declaramos bajo protesta de decir verdad que los estados financieros y sus notas son razonablemente correctos y son propiedad del emisor.



L.S.-LUCÍA ESTHER ALVAREZ RODRIGUEZ
DIRECTORA

ISAF-342a7dca-fca3-4e5a-c2b5-ba30568b1116
10/21/2020 12:46:20 PM

INSTITUTO NOGALENSE DE LAS MUJERES
TERCER TRIMESTRE DE 2020
JUSTIFICACIONES AL AVANCE FÍSICO FINANCIERO DE LOS PROGRAMAS DE INVERSIÓN

ANEXO OP 13

Nº DE OBRA	OBRA	JUSTIFICACIÓN
		Dada la naturaleza del Instituto no aplican estos programas de inversión.


J. LUCIA ESTHER ALVAREZ RODRIGUEZ
DIRECTORA

ISAF-342a7dca-fca3-4e5a-c2b5-ba30568b1116
10/21/2020 12:46:20 PM

INSTITUTO NOGALENSE DE LAS MUJERES (a)					
Estado de Situación Financiera Detallado - LDF					
Al 31 de diciembre de 2019 y al 30 de Septiembre de 2020 (b)					
(PESOS)					
Concepto (c)	2020 (d)	31 de diciem bre de 2019 (e)	Concepto (c)	2020 (d)	31 de diciem bre de 2019 (e)
ACTIVO			PASIVO		
Activo			Pasivo Circulante		
Circulante					
a. Efectivo y			a. Cuentas por Pagar a Corto Plazo		
Equivalentes	830,68	259,98	(a=a1+a2+a3+a4+a5+a6+a7+a8+a9)	328,02	245,75
(a=a1+a2+a3+a4+a5+a6+a7)	1	4		4	6
a1)			a1) Servicios Personales por Pagar a Corto Plazo	54,301	113,95
Efectivo	2,501	683			5
a2)			a2) Proveedores por Pagar a Corto Plazo	94,200	91,000
Bancos/Tesorería	0	0			
a3)			a3) Contratistas por Obras Públicas por Pagar a		
Bancos/Dependencias y Otros	828,18	259,30	Corto Plazo	0	0
a4)			a4) Participaciones y Aportaciones por Pagar a		
Inversiones Temporales (Hasta 3 meses)	0	0	Corto Plazo	0	0
a5)			a5) Transferencias Otorgadas por Pagar a Corto		
Fondos con Afectación Específica	0	0	Plazo	0	0
a6)			a6) Intereses, Comisiones y Otros Gastos de la		
Depósitos de Fondos de Terceros en Garantía y/o Administración	0	0	Deuda Pública por Pagar a Corto Plazo	0	0
a7)			a7) Retenciones y Contribuciones por Pagar a	179,52	40,801
Otros Efectivos y Equivalentes	0	0	Corto Plazo	3	
b. Derechos a Recibir Efectivo o Equivalentes	354,07	351,81	a8) Devoluciones de la Ley de Ingresos por Pagar		
(b=b1+b2+b3+b4+b5+b6+b7)	9	8	a Corto Plazo	0	0
b1)			a9) Otras Cuentas por Pagar a Corto Plazo	0	0
Inversiones Financieras de Corto Plazo	0	0			
b2)			b. Documentos por Pagar a Corto Plazo (b=b1+b2+b3)		
Cuentas por Cobrar a Corto Plazo	349,97	349,97	b1) Documentos Comerciales por Pagar a Corto		
b3)			Plazo	0	0
Deudores Diversos	4,109	1,848			

por Cobrar a Corto Plazo				
b4)				
Ingresos por Recuperar a Corto Plazo	0	0	b2) Documentos con Contratistas por Obras Públicas por Pagar a Corto Plazo	0 0
b5)				
Deudores por Anticipos de la Tesorería a Corto Plazo	0	0	b3) Otros Documentos por Pagar a Corto Plazo	0 0
b6)				
Préstamos Otorgados a Corto Plazo	0	0	c. Porción a Corto Plazo de la Deuda Pública a Largo Plazo (c=c1+c2)	0 0
b7)				
Otros Derechos a Recibir Efectivo o Equivalentes a Corto Plazo	0	0	c1) Porción a Corto Plazo de la Deuda Pública	0 0
c. Derechos a Recibir Bienes o Servicios (c=c1+c2+c3+c4+c5)	0	0	c2) Porción a Corto Plazo de Arrendamiento Financiero	0 0
c1)				
Anticipo a Proveedores por Adquisición de Bienes y Prestación de Servicios a Corto Plazo	0	0	d. Títulos y Valores a Corto Plazo	0 0
c2)				
Anticipo a Proveedores por Adquisición de Bienes Inmuebles y Muebles a Corto Plazo	0	0	e. Pasivos Diferidos a Corto Plazo (e=e1+e2+e3)	0 0
c3)				
Anticipo a Proveedores por Adquisición de Bienes Intangibles a Corto Plazo	0	0	e1) Ingresos Cobrados por Adelantado a Corto Plazo	0 0
c4)				
Anticipo a Contratistas por Obras Públicas a Corto Plazo	0	0	e2) Intereses Cobrados por Adelantado a Corto Plazo	0 0
c5) Otros				
Derechos a Recibir Bienes o Servicios a Corto Plazo	0	0	e3) Otros Pasivos Diferidos a Corto Plazo	0 0

d. Inventarios (d=d1+d2+d3+d4+d5)	0	0	f. Fondos y Bienes de Terceros en Garantía y/o Administración a Corto Plazo (f=f1+f2+f3+f4+f5+f6)	0	0
d1) Inventario de Mercancías para Venta	0	0	f1) Fondos en Garantía a Corto Plazo	0	0
d2) Inventario de Mercancías Terminadas	0	0	f2) Fondos en Administración a Corto Plazo	0	0
d3) Inventario de Mercancías en Proceso de Elaboración	0	0	f3) Fondos Contingentes a Corto Plazo	0	0
d4) Inventario de Materias Primas, Materiales y Suministros para Producción	0	0	f4) Fondos de Fideicomisos, Mandatos y Contratos Análogos a Corto Plazo	0	0
d5) Bienes en Tránsito	0	0	f5) Otros Fondos de Terceros en Garantía y/o Administración a Corto Plazo	0	0
e. Almacenes	0	0	f6) Valores y Bienes en Garantía a Corto Plazo	0	0
f. Estimación por Pérdida o Deterioro de Activos Circulantes (f=f1+f2)	0	0	g. Provisiones a Corto Plazo (g=g1+g2+g3)	0	0
f1) Estimaciones para Cuentas Incobrables por Derechos a Recibir Efectivo o Equivalentes	0	0	g1) Provisión para Demandas y Juicios a Corto Plazo	0	0
f2) Estimación por Deterioro de Inventarios	0	0	g2) Provisión para Contingencias a Corto Plazo	0	0
g. Otros Activos Circulantes (g=g1+g2+g3+g4)	0	0	g3) Otras Provisiones a Corto Plazo	0	0
g1) Valores en Garantía	0	0	h. Otros Pasivos a Corto Plazo (h=h1+h2+h3)	0	0
g2) Bienes en Garantía (excluye depósitos de fondos)	0	0	h1) Ingresos por Clasificar	0	0
g3) Bienes Derivados de Embargos, Decomisos, Aseguramientos y Dación en Pago	0	0	h2) Recaudación por Participar	0	0

g4)					
Adquisición con Fondos de Terceros	0	0	h3) Otros Pasivos Circulantes	0	0
IA. Total de Activos Circulantes (IA = a + b + c + d + e + f + g)	1,184,760	611,802	IIA. Total de Pasivos Circulantes (IIA = a + b + c + d + e + f + g + h)	328,024	245,756
Activo No Circulante			Pasivo No Circulante		
a. Inversiones Financieras a Largo Plazo	0	0	a. Cuentas por Pagar a Largo Plazo	0	0
b. Derechos a Recibir Efectivo o Equivalentes a Largo Plazo	0	0	b. Documentos por Pagar a Largo Plazo	0	0
c. Bienes Inmuebles, Infraestructura y Construcciones en Proceso	0	0	c. Deuda Pública a Largo Plazo	0	0
d. Bienes Muebles	761,173	424,362	d. Pasivos Diferidos a Largo Plazo	0	0
e. Activos Intangibles	72,733	56,318	e. Fondos y Bienes de Terceros en Garantía y/o en Administración a Largo Plazo	0	0
f. Depreciación, Deterioro y Amortización Acumulada de Bienes	0	0	f. Provisiones a Largo Plazo	0	0
g. Activos Diferidos	0	0			
h. Estimación por Pérdida o Deterioro de Activos no Circulantes	0	0	II B. Total de Pasivos No Circulantes (II B = a + b + c + d + e + f)	0	0
i. Otros Activos no Circulantes	0	0			
II B. Total de Activos No Circulantes (II B = a + b + c + d + e + f + g + h + i)	833,906	480,678	II. Total del Pasivo (II = IIA + II B)	328,024	245,756
I. Total del Activo (I = IA + II B)	2,018,666	1,092,481	HACIENDA PÚBLICA/PATRIMONIO		
			IIIA. Hacienda Pública/Patrimonio Contribuido (IIIA = a + b + c)	0	0

ISAF-b6a2abb5-e6dd-ad2f-e651-d47d03bf7e29

10/21/2020 12:26:39 PM

	a. Aportaciones	0	0
	b. Donaciones de Capital	0	0
	c. Actualización de la Hacienda Pública/Patrimonio	0	0
	III B. Hacienda Pública/Patrimonio Generado (III B = a + b + c + d + e)	1,606,642	762,724
	a. Resultados del Ejercicio (Ahorro/ Desahorro)	843,918	116,381
	b. Resultados de Ejercicios Anteriores	736,496	620,115
	c. Revalúos	0	0
	d. Reservas	0	0
	e. Rectificaciones de Resultados de Ejercicios Anteriores	26,228	26,228
	III C. Exceso o Insuficiencia en la Actualización de la Hacienda Pública/Patrimonio (III C=a+b)	0	0
	a. Resultado por Posición Monetaria	0	0
	b. Resultado por Tenencia de Activos no Monetarios	0	0
	III. Total Hacienda Pública/Patrimonio (III = III A + III B + III C)	1,606,642	762,724
	IV. Total del Pasivo y Hacienda Pública/Patrimonio (IV = II + III)	1,934,666	1,008,481


INSTITUTO NOGALENSE DE LAS MUJERES
Estado Analítico de la Deuda y Otros Pasivos
Del 1 de Enero al 30 de Septiembre de 2020
(Pesos)

0 P U

Denominación de las Deudas	Moneda de Contratación	Institución o País Acreedor	Saldo Inicial del Periodo	Saldo Final del Periodo
DEUDA PÚBLICA				
Corto Plazo				
Deuda Interna			0	0
Instituciones de Crédito	Peso	México	0	0
Títulos y Valores	Peso	México	0	0
Arrendamientos Financieros	Peso	México	0	0
Deuda Externa			0	0
Organismos Financieros Internacionales	Peso	México	0	0
Deuda Bilateral	Peso	México	0	0
Títulos y Valores	Peso	México	0	0
Arrendamientos Financieros	Peso	México	0	0
Subtotal a Corto Plazo			0	0
Largo Plazo				
Deuda Interna			0	0
Instituciones de Crédito	Peso	México	0	0
Títulos y Valores	Peso	México	0	0
Arrendamientos Financieros	Peso	México	0	0

Deuda Externa					
Organismos Financieros Internacionales	Peso	México	0	0	0
Deuda Bilateral	Peso	México	0	0	0
Títulos y Valores	Peso	México	0	0	0
Arrendamientos Financieros			0	0	0
Subtotal a Largo Plazo			0	0	0
Otros Pasivos	Peso	México	245,756	328,024	328,024
Total Deuda y Otros Pasivos			245,756	328,024	328,024

Bajo protesta de decir verdad declaramos que los Estados Financieros y sus Notas son razonablemente correctos y responsabilidad del emisor


 LUCÍA ESTHER ALVAREZ
 RODRÍGUEZ
 DIRECTORA GENERAL

INSTITUTO NOCAIENSE DE LAS MUJERES (a)							
Informe Analítico de la Deuda Pública y Otros Pasivos - LDF							
Del 1 de Enero al 30 de Septiembre de 2020 (b)							
(PESOS)							
Denominación de la Deuda Pública y Otros Pasivos (c)	Saldo al 31 de diciembre de 2019 (d)	Disposiciones del Periodo (e)	Amortizaciones del Periodo (f)	Revaluaciones, Reclasificaciones y Otros Ajustes (g)	Saldo Final del Periodo (h)	Pago de Intereses del Periodo (i)	Pago de Comisiones y demás costos asociados durante el Periodo (j)
	(d)	(e)	(f)	(g)	h=d+e-g	(i)	(j)
1. Deuda Pública (1=A+B)	0	0	0	0	0	0	0
A. Corto Plazo (A=a1+a2+a3)	0	0	0	0	0	0	0
a1) Instituciones de Crédito Financieros	0	0	0	0	0	0	0
a2) Títulos y Valores	0	0	0	0	0	0	0
a3) Arrendamientos	0	0	0	0	0	0	0
B. Largo Plazo (B=b1+b2+b3)	0	0	0	0	0	0	0
b1) Instituciones de Crédito Financieros	0	0	0	0	0	0	0
b2) Títulos y Valores	0	0	0	0	0	0	0
b3) Arrendamientos	0	0	0	0	0	0	0
2. Otros Pasivos	245,756				328,024		
3. Total de la Deuda Pública y Otros Pasivos (3=1+2)	245,756	0	0	0	328,024	0	0
4. Deuda Contingente 1 (informativo)	0	0	0	0	0	0	0
A. Deuda Contingente 1					0		
B. Deuda Contingente 2					0		
C. Deuda Contingente XX					0		
5. Valor de Instrumentos Bono Cupón Cero 2 (Informativo)	0	0	0	0	0	0	0
A. Instrumento Bono Cupón Cero 1					0		
B. Instrumento Bono Cupón Cero 2					0		
C. Instrumento Bono Cupón Cero XX					0		

1. Se refiere a cualquier Financiamiento sin fuente o garantía de pago definida, que sea asumida de manera solidaria o subsidiaria por las Entidades Federativas con sus Municipios, organismos descentralizados y empresas de participación estatal mayoritaria y fideicomisos, locales o municipales, y por los Municipios con sus respectivos organismos descentralizados y empresas de participación municipal mayoritaria.
2. Se refiere al valor del Bono Cupón Cero que respalda el pago de los créditos asociados al mismo (Activo).

Obligaciones a Corto Plazo (k)	Monto Contratado (l)	Plazo Pactado (m)	Tasa de Interés (n)	Comisiones y Costos Relacionados (o)	Tasa Efectiva (p)
6. Obligaciones a Corto Plazo (Informativo)	0	0	0	0	0
A. Crédito 1					
B. Crédito 2					
C. Crédito XX					

Formato 3

INSTITUTO NOGALENSE DE LAS MUJERES (a)										
Informe Analítico de Obligaciones Diferentes de Financiamientos – LDF										
Del 1 de Enero al 30 de Septiembre de 2020 (b)										
(PESOS)										
Denominación de las Obligaciones Diferentes de Financiamientos o	Fecha del Contrato	Fecha de inicio de operación del proyecto	Fecha de vencimiento	Monto de la inversión pactado	Plazo pactado	Monto promedio mensual del pago de la contraprestación	Monto promedio mensual del pago de la inversión correspondiente al pago de inversión	Monto pagado de la inversión al XX de XXXX de 20XX	Monto pagado de la inversión actualizado al XX de XXXX de 20XX	Saldo pendiente por pagar de la inversión al XX de XXXX de 20XX (m = g - l)
(c)	(d)	(e)	(f)	(g)	(h)	(i)	(j)	(k)	(l)	(m)
A. Asociaciones Público Privadas (APP's) (A=a+b+c+d)										
a) APP 1	0	0	0	0	0	0	0	0	0	0
b) APP 2										0
c) APP 3										0
d) APP XX										0
B. Otros Instrumentos (B=a+b+c+d)										
a) Otro Instrumento 1	0	0	0	0	0	0	0	0	0	0
b) Otro Instrumento 2										0

Formato 4

INSTITUTO NOGALENSE DE LAS MUJERES (a)
Balance Presupuestario - LDF
Del 1 de Enero al 30 de Septiembre de 2020 (b)
(PESOS)

Concepto (c)	Estimad o/ Aproba do (d)	Devenga do	Recaudad o/ Pagado
A. Ingresos Totales (A = A1+A2+A3)	5,940,10 0	3,922,934	3,922,934
A1. Ingresos de Libre Disposición	4,940,10 0	2,922,934	2,922,934
A2. Transferencias Federales Etiquetadas	1,000,00 0	1,000,000	1,000,000
A3. Financiamiento Neto	0	0	0
B. Egresos Presupuestarios¹ (B = B1+B2)	5,941,10 0	3,432,244	3,399,370
B1. Gasto No Etiquetado (sin incluir Amortización de la Deuda Pública)	4,941,10 0	3,097,820	3,064,446
B2. Gasto Etiquetado (sin incluir Amortización de la Deuda Pública)	1,000,00 0	334,424	334,924
C. Remanentes del Ejercicio Anterior (C = C1 + C2)		0	0
C1. Remanentes de Ingresos de Libre Disposición aplicados en el periodo			
C2. Remanentes de Transferencias Federales Etiquetadas aplicados en el periodo			
I. Balance Presupuestario (I = A - B + C)	-1,000	490,690	523,564
II. Balance Presupuestario sin Financiamiento Neto (II = I - A3)	-1,000	490,690	523,564
III. Balance Presupuestario sin Financiamiento Neto y sin Remanentes del Ejercicio Anterior (III= II - C)	-1,000	490,690	523,564

Concepto	Aproba do	Devenga do	Pagado
E. Intereses, Comisiones y Gastos de la Deuda (E = E1+E2)	0	0	0
E1. Intereses, Comisiones y Gastos de la Deuda con Gasto No Etiquetado			
E2. Intereses, Comisiones y Gastos de la Deuda con Gasto Etiquetado			
IV. Balance Primario (IV = III - E)	-1,000	490,690	523,564

Concepto	Estimad o/ Aproba do	Devenga do	Recaudad o/ Pagado
F. Financiamiento (F = F1 + F2)	0	0	0
F1. Financiamiento con Fuente de Pago de Ingresos de Libre Disposición			
F2. Financiamiento con Fuente de Pago de Transferencias Federales Etiquetadas			
G. Amortización de la Deuda (G = G1 + G2)	0	0	0
G1. Amortización de la Deuda Pública con Gasto No Etiquetado			
G2. Amortización de la Deuda Pública con Gasto Etiquetado			
A3. Financiamiento Neto (A3 = F - G)	0	0	0

Concepto	Estimad o/ Aproba do	Devenga do	Recaudad o/ Pagado
A1. Ingresos de Libre Disposición	4,940,100	2,922,934	2,922,934
A3.1 Financiamiento Neto con Fuente de Pago de Ingresos de Libre Disposición (A3.1 = F1 - G1)	0	0	0
F1. Financiamiento con Fuente de Pago de Ingresos de Libre Disposición	0	0	0
G1. Amortización de la Deuda Pública con Gasto No Etiquetado	0	0	0
B1. Gasto No Etiquetado (sin incluir Amortización de la Deuda Pública)	4,941,100	3,097,820	3,064,446
C1. Remanentes de Ingresos de Libre Disposición aplicados en el periodo		0	0
V. Balance Presupuestario de Recursos Disponibles (V = A1 + A3.1 - B1 + C1)	-1,000	-174,886	-141,512
VI. Balance Presupuestario de Recursos Disponibles sin Financiamiento Neto (VI = V - A3.1)	-1,000	-174,886	-141,512

Concepto	Estimad o/ Aproba do	Devenga do	Recaudad o/ Pagado
----------	-------------------------------	---------------	--------------------------

	Aproba do		
A2. Transferencias Federales Etiquetadas	1,000,00 0	1,000,000	1,000,000
A3.2 Financiamiento Neto con Fuente de Pago de Transferencias Federales Etiquetadas (A3.2 = F2 - G2)	0	0	0
F2. Financiamiento con Fuente de Pago de Transferencias Federales Etiquetadas	0	0	0
G2. Amortización de la Deuda Pública con Gasto Etiquetado	0	0	0
B2. Gasto Etiquetado (sin incluir Amortización de la Deuda Pública)	1,000,00 0	334,424	334,924
C2. Remanentes de Transferencias Federales Etiquetadas aplicados en el periodo		0	0
VII. Balance Presupuestario de Recursos Etiquetados (VII = A2 + A3.2 - B2 + C2)	0	665,576	665,076
VIII. Balance Presupuestario de Recursos Etiquetados sin Financiamiento Neto (VIII = VII - A3.2)	0	665,576	665,076

INSTITUTO NOCALENSE DE LAS MUJERES (a)						
Estado Analítico de Ingresos Detallado - LDF						
Del 1 de Enero al 30 de Septiembre de 2020 (b)						
(PESOS)						
Concepto (c)	Ingreso					Diferencia (e)
	Estimado (d)	Ampliaciones/ Reducciones (f)	Modificado (g)	Devengado (h)	Recaudado (i)	
Ingresos de Libre Disposición						
A. Impuestos			0			0
B. Cuotas y Aportaciones de Seguridad Social			0			0
C. Contribuciones de Mejoras			0			0
D. Derechos			0			0
E. Productos	0	0	0	1,400	1,400	1,400
F. Aprovechamientos			0			0
G. Ingresos por Ventas de Bienes y Prestación Servicios	12,000	0	12,000	14	14	-11,986
H. Participaciones (H=h1+h2+h3+h4+h5+h6+h7+h8+h9+h10+h11)	0	0	0	0	0	0
h1) Fondo General de Participaciones			0			0
h2) Fondo de Fomento Municipal			0			0
h3) Fondo de Fiscalización y Recaudación			0			0
h4) Fondo de Compensación			0			0
h5) Fondo de Extracción de Hidrocarburos			0			0
h6) Impuesto Especial Sobre Producción y Servicios			0			0
h7) 0.136% de la Recaudación Federal Participable			0			0
h8) 3.17% Sobre Extracción de Petróleo			0			0
h9) Gasolinas y Diésel			0			0
h10) Fondo del Impuesto Sobre la Renta			0			0
h11) Fondo de Estabilización de los Ingresos de las Entidades Federativas			0			0
I. Incentivos Derivados de la Colaboración Fiscal (I=i1+i2+i3+i4+i5)	0	0	0	0	0	0
i1) Tenencia o Uso de Vehículos			0			0
i2) Fondo de Compensación ISAN			0			0
i3) Impuesto Sobre Automóviles Nuevos			0			0
i4) Fondo de Compensación de Repecos-Intermedios			0			0
i5) Otros Incentivos Económicos			0			0

J. Transferencias y Asignaciones	4,928,100	0	4,928,100	2,921,520	2,921,520	-2,006,580
K. Convenios	0	0	0	0	0	0
k1) Otros Convenios y Subsidios			0	0	0	0
L. Otros Ingresos de Libre Disposición (L=I1+I2)	0	0	0	0	0	0
I1) Participaciones en Ingresos Locales			0			0
I2) Otros Ingresos de Libre Disposición			0			0
I. Total de Ingresos de Libre Disposición (I=A+B+C+D+E+F+G+H+I+J+K+L)	4,940,100	0	4,940,100	2,922,934	2,922,934	-2,017,166
Ingresos Excedentes de Ingresos de Libre Disposición						
Transferencias Federales Etiquetadas						
A. Aportaciones (A=a1+a2+a3+a4+a5+a6+a7+a8)	0	0	0	0	0	0
a1) Fondo de Aportaciones para la Nómina Educativa y Gasto Operativo			0			0
a2) Fondo de Aportaciones para los Servicios de Salud			0			0
a3) Fondo de Aportaciones para la Infraestructura Social			0			0
a4) Fondo de Aportaciones para el Fortalecimiento de los Municipios y de las Demarcaciones Territoriales del Distrito Federal			0			0
a5) Fondo de Aportaciones Múltiples			0			0
a6) Fondo de Aportaciones para la Educación Tecnológica y de Adultos			0			0
a7) Fondo de Aportaciones para la Seguridad Pública de los Estados y del Distrito Federal			0			0
a8) Fondo de Aportaciones para el Fortalecimiento de las Entidades Federativas			0			0
B. Convenios (B=b1+b2+b3+b4)	0	0	0	0	0	0
b1) Convenios de Protección Social en Salud			0			0
b2) Convenios de Descentralización			0			0
b3) Convenios de Reasignación			0			0
b4) Otros Convenios y Subsidios			0			0
C. Fondos Distintos de Aportaciones (C=c1+c2)	0	0	0	0	0	0
c1) Fondo para Entidades Federativas y Municipios Productores de Hidrocarburos			0			0
c2) Fondo Minero			0			0
D. Transferencias, Asignaciones, Subsidios y Subvenciones, y Pensiones y Jubilaciones	1,000,000	0	1,000,000	1,000,000	1,000,000	0

E. Otras Transferencias Federales Etiquetadas			0			0
II. Total de Transferencias Federales Etiquetadas (II = A + B + C + D + E)	1,000,000	0	1,000,000	1,000,000	1,000,000	0
III. Ingresos Derivados de Financiamientos (III = A)	0	0	0	0	0	0
A. Ingresos Derivados de Financiamientos			0			0
IV. Total de Ingresos (IV = I + II + III)	5,940,100	0	5,940,100	3,922,934	3,922,934	-2,017,166
Datos Informativos						
1. Ingresos Derivados de Financiamientos con Fuente de Pago de Ingresos de Libre Disposición			0			0
2. Ingresos Derivados de Financiamientos con Fuente de Pago de Transferencias Federales Etiquetadas			0			0
3. Ingresos Derivados de Financiamientos (3 = 1 + 2)	0	0	0	0	0	0

c4) Servicios Financieros, Bancarios y Comerciales	11,000	0	11,000	9,063	9,063	1,937
c5) Servicios de Instalación, Reparación, Mantenimiento y Conservación	170,000	0	170,000	77,727	77,727	92,273
c6) Servicios de Comunicación Social y Publicidad	0	0	0	0	0	0
c7) Servicios de Traslado y Viáticos	78,000	0	78,000	64,697	64,697	13,303
c8) Servicios Oficiales	182,000	0	182,000	155,387	146,713	26,613
c9) Otros Servicios Generales	348,600	0	348,600	189,185	165,185	159,415
D. Transferencias, Asignaciones, Subsidios y Otras Ayudas (D=d1+d2+d3+d4+d5+d6+d7+d8+d9)	0	0	0	0	0	0
d1) Transferencias Internas y Asignaciones al Sector Público			0			0
d2) Transferencias al Resto del Sector Público			0			0
d3) Subsidios y Subvenciones			0			0
d4) Ayudas Sociales	0	0	0	0	0	0
d5) Pensiones y Jubilaciones			0			0
d6) Transferencias a Fideicomisos, Mandatos y Otros Análogos			0			0
d7) Transferencias a la Seguridad Social			0			0
d8) Donativos			0			0
d9) Transferencias al Exterior			0			0
E. Bienes Muebles, Inmuebles e Intangibles (E=e1+e2+e3+e4+e5+e6+e7+e8+e9)	348,160	0	348,160	332,292	332,292	15,868
e1) Mobiliario y Equipo de Administración	25,000	0	25,000	13,218	13,218	11,782
e2) Mobiliario y Equipo Educacional y Recreativo	14,060	0	14,060	13,557	13,557	503
e3) Equipo e Instrumental Médico y de Laboratorio			0			0
e4) Vehículos y Equipo de Transporte	289,100	0	289,100	289,100	289,100	0
e5) Equipo de Defensa y Seguridad			0			0
e6) Maquinaria, Otros Equipos y Herramientas			0			0
e7) Activos Biológicos			0			0
e8) Bienes Inmuebles			0			0
e9) Activos Intangibles	20,000	0	20,000	16,416	16,416	3,584
F. Inversión Pública (F=f1+f2+f3)	0	0	0	0	0	0
f1) Obra Pública en Bienes de Dominio Público			0			0
f2) Obra Pública en Bienes Propios			0			0
f3) Proyectos Productivos y Acciones de Fomento			0			0
G. Inversiones Financieras y Otras Provisiones (G=g1+g2+g3+g4+g5+g6+g7)	0	0	0	0	0	0
g1) Inversiones Para el Fomento de Actividades Productivas			0			0
g2) Acciones y Participaciones de Capital			0			0
g3) Compra de Títulos y Valores			0			0
g4) Concesión de Préstamos			0			0

c4) Servicios Financieros, Bancarios y Comerciales	11,000	0	11,000	9,063	9,063	1,937
c5) Servicios de Instalación, Reparación, Mantenimiento y Conservación	170,000	0	170,000	77,727	77,727	92,273
c6) Servicios de Comunicación Social y Publicidad	0	0	0	0	0	0
c7) Servicios de Traslado y Viáticos	78,000	0	78,000	64,697	64,697	13,303
c8) Servicios Oficiales	182,000	0	182,000	155,387	146,713	26,613
c9) Otros Servicios Generales	348,600	0	348,600	189,185	165,185	159,415
D. Transferencias, Asignaciones, Subsidios y Otras Ayudas (D=d1+d2+d3+d4+d5+d6+d7+d8+d9)	0	0	0	0	0	0
d1) Transferencias Internas y Asignaciones al Sector Público			0			0
d2) Transferencias al Resto del Sector Público			0			0
d3) Subsidios y Subvenciones			0			0
d4) Ayudas Sociales	0	0	0	0	0	0
d5) Pensiones y Jubilaciones			0			0
d6) Transferencias a Fideicomisos, Mandatos y Otros Análogos			0			0
d7) Transferencias a la Seguridad Social			0			0
d8) Donativos			0			0
d9) Transferencias al Exterior			0			0
E. Bienes Muebles, Inmuebles e Intangibles (E=e1+e2+e3+e4+e5+e6+e7+e8+e9)	348,160	0	348,160	332,292	332,292	15,868
e1) Mobiliario y Equipo de Administración	25,000	0	25,000	13,218	13,218	11,782
e2) Mobiliario y Equipo Educativo y Recreativo	14,060	0	14,060	13,557	13,557	503
e3) Equipo e Instrumental Médico y de Laboratorio			0			0
e4) Vehículos y Equipo de Transporte	289,100	0	289,100	289,100	289,100	0
e5) Equipo de Defensa y Seguridad			0			0
e6) Maquinaria, Otros Equipos y Herramientas			0			0
e7) Activos Biológicos			0			0
e8) Bienes Inmuebles			0			0
e9) Activos Intangibles	20,000	0	20,000	16,416	16,416	3,584
F. Inversión Pública (F=f1+f2+f3)	0	0	0	0	0	0
f1) Obra Pública en Bienes de Dominio Público			0			0
f2) Obra Pública en Bienes Propios			0			0
f3) Proyectos Productivos y Acciones de Fomento			0			0
G. Inversiones Financieras y Otras Provisiones (G=g1+g2+g3+g4+g5+g6+g7)	0	0	0	0	0	0
g1) Inversiones Para el Fomento de Actividades Productivas			0			0
g2) Acciones y Participaciones de Capital			0			0
g3) Compra de Títulos y Valores			0			0
g4) Concesión de Préstamos			0			0

g5) Inversiones en Fideicomisos, Mandatos y Otros Análogos			0			0
Fideicomiso de Desastres Naturales (Informativo)			0			0
g6) Otras Inversiones Financieras			0			0
g7) Provisiones para Contingencias y Otras Erogaciones Especiales			0			0
H. Participaciones y Aportaciones (H=h1+h2+h3)	0	0	0	0	0	0
h1) Participaciones			0			0
h2) Aportaciones			0			0
h3) Convenios			0			0
I. Deuda Pública (I=i1+i2+i3+i4+i5+i6+i7)	0	0	0	0	0	0
i1) Amortización de la Deuda Pública			0			0
i2) Intereses de la Deuda Pública			0			0
i3) Comisiones de la Deuda Pública			0			0
i4) Gastos de la Deuda Pública			0			0
i5) Costo por Coberturas			0			0
i6) Apoyos Financieros			0			0
i7) Adeudos de Ejercicios Fiscales Anteriores (ADEFAS)			0			0
II. Gasto Etiquetado (II=A+B+C+D+E+F+G+H+I)	1,000,000	0	1,000,000	334,424	334,924	665,576
A. Servicios Personales (A=a1+a2+a3+a4+a5+a6+a7)	420,000	0	420,000	204,000	204,000	216,000
a1) Remuneraciones al Personal de Carácter Permanente			0			0
a2) Remuneraciones al Personal de Carácter Transitorio			0			0
a3) Remuneraciones Adicionales y Especiales	420,000	0	420,000	204,000	204,000	216,000
a4) Seguridad Social			0			0
a5) Otras Prestaciones Sociales y Económicas			0			0
a6) Provisiones			0			0
a7) Pago de Estímulos a Servidores Públicos			0			0
B. Materiales y Suministros (B=b1+b2+b3+b4+b5+b6+b7+b8+b9)	480,207	0	480,207	98,076	98,076	382,131
b1) Materiales de Administración, Emisión de Documentos y Artículos Oficiales	26,007	0	26,007	15,940	15,940	10,067
b2) Alimentos y Utensilios	400,000	0	400,000	65,860	65,860	334,140
b3) Materias Primas y Materiales de Producción y Comercialización			0			0
b4) Materiales y Artículos de Construcción y de Reparación	22,000	0	22,000	4,620	4,620	17,380
b5) Productos Químicos, Farmacéuticos y de Laboratorio	10,000	0	10,000	3,918	3,918	6,082
b6) Combustibles, Lubricantes y Aditivos	15,000	0	15,000	6,691	6,691	8,309
b7) Vestuario, Blancos, Prendas de Protección y Artículos Deportivos	7,200	0	7,200	1,046	1,046	6,154
b8) Materiales y Suministros Para Seguridad			0			0
b9) Herramientas, Refacciones y Accesorios Menores			0			0

C. Servicios Generales (C=c1+c2+c3+c4+c5+c6+c7+c8+c9)	54,293	0	54,293	11,412	11,912	42,881
c1) Servicios Básicos	9,093	0	9,093	2,851	3,351	6,242
c2) Servicios de Arrendamiento			0			0
c3) Servicios Profesionales, Científicos, Técnicos y Otros Servicios	17,200	0	17,200	1,300	1,300	15,900
c4) Servicios Financieros, Bancarios y Comerciales			0			0
c5) Servicios de Instalación, Reparación, Mantenimiento y Conservación			0			0
c6) Servicios de Comunicación Social y Publicidad			0			0
c7) Servicios de Traslado y Viáticos	28,000	0	28,000	7,261	7,261	20,739
c8) Servicios Oficiales			0			0
c9) Otros Servicios Generales			0			0
D. Transferencias, Asignaciones, Subsidios y Otras Ayudas (D=d1+d2+d3+d4+d5+d6+d7+d8+d9)	0	0	0	0	0	0
d1) Transferencias Internas y Asignaciones al Sector Público			0			0
d2) Transferencias al Resto del Sector Público			0			0
d3) Subsidios y Subvenciones			0			0
d4) Ayudas Sociales	0	0	0	0	0	0
d5) Pensiones y Jubilaciones			0			0
d6) Transferencias a Fideicomisos, Mandatos y Otros Análogos			0			0
d7) Transferencias a la Seguridad Social			0			0
d8) Donativos			0			0
d9) Transferencias al Exterior			0			0
E. Bienes Muebles, Inmuebles e Intangibles (E=e1+e2+e3+e4+e5+e6+e7+e8+e9)	45,500	0	45,500	20,936	20,936	24,564
e1) Mobiliario y Equipo de Administración			0			0
e2) Mobiliario y Equipo Educativo y Recreativo	5,000	0	5,000	0	0	5,000
e3) Equipo e Instrumental Médico y de Laboratorio			0			0
e4) Vehículos y Equipo de Transporte			0			0
e5) Equipo de Defensa y Seguridad	19,500	0	19,500	0	0	19,500
e6) Maquinaria, Otros Equipos y Herramientas	21,000	0	21,000	20,936	20,936	64
e7) Activos Biológicos			0			0
e8) Bienes Inmuebles			0			0
e9) Activos Intangibles			0			0
F. Inversión Pública (F=f1+f2+f3)	0	0	0	0	0	0
f1) Obra Pública en Bienes de Dominio Público			0			0
f2) Obra Pública en Bienes Propios			0			0
f3) Proyectos Productivos y Acciones de Fomento			0			0
G. Inversiones Financieras y Otras Provisiones (G=g1+g2+g3+g4+g5+g6+g7)	0	0	0	0	0	0
g1) Inversiones Para el Fomento de Actividades Productivas			0			0
g2) Acciones y Participaciones de Capital			0			0
g3) Compra de Títulos y Valores			0			0

g4) Concesión de Préstamos			0			0
g5) Inversiones en Fideicomisos, Mandatos y Otros Análogos			0			0
Fideicomiso de Desastres Naturales (Informativo)			0			0
g6) Otras Inversiones Financieras			0			0
g7) Provisiones para Contingencias y Otras Erogaciones Especiales			0			0
H. Participaciones y Aportaciones (H=h1+h2+h3)	0	0	0	0	0	0
h1) Participaciones			0			0
h2) Aportaciones			0			0
h3) Convenios			0			0
I. Deuda Pública (I=i1+i2+i3+i4+i5+i6+i7) (ADEFAS)	0	0	0	0	0	0
i1) Amortización de la Deuda Pública			0			0
i2) Intereses de la Deuda Pública			0			0
i3) Comisiones de la Deuda Pública			0			0
i4) Gastos de la Deuda Pública			0			0
i5) Costo por Coberturas			0			0
i6) Apoyos Financieros			0			0
i7) Adeudos de Ejercicios Fiscales Anteriores			0			0
III. Total de Egresos (III = I + II)	5,941,100	0	5,941,100	3,432,244	3,399,370	2,508,856

INSTITUTO NOCALENSE DE LAS MUJERES (a)						
Estado Analítico del Ejercicio del Presupuesto de Egresos Detallado (b)						
Clasificación Funcional (Finalidad y Función)						
Del 1 de Enero al 30 de Septiembre de 2020 (b)						
(PESOS)						
Concepto (c)	Egresos					Subejercicio (e)
	Aprobado (d)	Ampliaciones (Reducciones) (e)	Modificado (f)	Devengado (g)	Pagado (h)	
I. Gasto No Etiquetado (I=A+B+C+D)	4,941,100	0	4,941,100	3,097,820	3,064,446	1,843,280
A. Gobierno (A=a1+a2+a3+a4+a5+a6+a7+a8)	4,941,100	0	4,941,100	3,097,820	3,064,446	1,843,280
a1) Legislación			0			0
a2) Justicia			0			0
a3) Coordinación de la Política de Gobierno			0			0
a4) Relaciones Exteriores			0			0
a5) Asuntos Financieros y Hacendarios			0			0
a6) Seguridad Nacional			0			0
a7) Asuntos de Orden Público y de Seguridad Interior			0			0
a8) Otros Servicios Generales	4,941,100	0	4,941,100	3,097,820	3,064,446	1,843,280
B. Desarrollo Social (B=b1+b2+b3+b4+b5+b6+b7)	0	0	0	0	0	0
b1) Protección Ambiental			0			0
b2) Vivienda y Servicios a la Comunidad			0			0
b3) Salud			0			0
b4) Recreación, Cultura y Otras Manifestaciones Sociales			0			0
b5) Educación			0			0
b6) Protección Social			0			0
b7) Otros Asuntos Sociales			0			0
C. Desarrollo Económico (C=c1+c2+c3+c4+c5+c6+c7+c8+c9)	0	0	0	0	0	0
c1) Asuntos Económicos, Comerciales y Laborales en General			0			0
c2) Agropecuaria, Silvicultura, Pesca y Caza			0			0
c3) Combustibles y Energía			0			0
c4) Minería, Manufacturas y Construcción			0			0
c5) Transporte			0			0
c6) Comunicaciones			0			0
c7) Turismo			0			0
c8) Ciencia, Tecnología e Innovación			0			0
c9) Otras Industrias y Otros Asuntos Económicos			0			0

D. Otras No Clasificadas en Funciones Anteriores (D=d1+d2+d3+d4)	0	0	0	0	0	0
d1) Transacciones de la Deuda Publica / Costo Financiero de la Deuda			0			0
d2) Transferencias, Participaciones y Aportaciones Entre Diferentes Niveles y Ordenes de Gobierno			0			0
d3) Saneamiento del Sistema Financiero			0			0
d4) Adeudos de Ejercicios Fiscales Anteriores			0			0
II. Gasto Etiquetado (II=A+B+C+D)	1,000,000	0	1,000,000	334,424	334,924	665,576
A. Gobierno (A=a1+a2+a3+a4+a5+a6+a7+a8)	0	0	0	0	0	0
a1) Legislación			0			0
a2) Justicia			0			0
a3) Coordinación de la Política de Gobierno			0			0
a4) Relaciones Exteriores			0			0
a5) Asuntos Financieros y Hacendarios			0			0
a6) Seguridad Nacional			0			0
a7) Asuntos de Orden Público y de Seguridad Interior			0			0
a8) Otros Servicios Generales			0			0
B. Desarrollo Social (B=b1+b2+b3+b4+b5+b6+b7)	1,000,000	0	1,000,000	334,424	334,924	665,576
b1) Protección Ambiental			0			0
b2) Vivienda y Servicios a la Comunidad			0			0
b3) Salud	1,000,000	0	1,000,000	334,424	334,924	665,576
b4) Recreación, Cultura y Otras Manifestaciones Sociales			0			0
b5) Educación			0			0
b6) Protección Social			0			0
b7) Otros Asuntos Sociales			0			0
C. Desarrollo Económico (C=c1+c2+c3+c4+c5+c6+c7+c8+c9)	0	0	0	0	0	0
c1) Asuntos Económicos, Comerciales y Laborales en General			0			0
c2) Agropecuaria, Silvicultura, Pesca y Caza			0			0
c3) Combustibles y Energía			0			0
c4) Minería, Manufacturas y Construcción			0			0
c5) Transporte			0			0
c6) Comunicaciones			0			0
c7) Turismo			0			0
c8) Ciencia, Tecnología e Innovación			0			0
c9) Otras Industrias y Otros Asuntos Económicos			0			0
D. Otras No Clasificadas en Funciones Anteriores (D=d1+d2+d3+d4)	0	0	0	0	0	0

d1) Transacciones de la Deuda Publica / Costo Financiero de la Deuda			0			0
d2) Transferencias, Participaciones y Aportaciones Entre Diferentes Niveles y Ordenes de Gobierno			0			0
d3) Saneamiento del Sistema Financiero			0			0
d4) Adeudos de Ejercicios Fiscales Anteriores			0			0
III. Total de Egresos (III = I + II)	5,941,100	0	5,941,100	3,432,244	3,399,370	2,508,856


**ESTADO ANALÍTICO DEL EJERCICIO DEL PRESUPUESTO DE EGRESOS DETALLADO
CLASIFICACIÓN DE SERVICIOS PERSONALES POR CATEGORÍA LDF**

Formato 6 d)

**MUNICIPIO DE: NOGALES, SONORA, SONORA
PERÍODO: DE JULIO SEPTIEMBRE 2020 (b).
INSTITUTO NOGALENSE DE LAS MUJERES**

Hoja 01 de 01

Concepto (c)	Egresos					Subejercicio (e)
	Aprobado (d)	Ampliaciones/ (Reducciones)	Modificado	Devengado	Pagado	
I. Gasto No Etiquetado (I=A+B+C+D+E+F) II. A. Personal Administrativo y de Servicio Público B. Magisterio C. Servicios de Salud (C=c1+c2) c1) Personal Administrativo c2) Personal Médico, Paramédico y afín D. Seguridad Pública E. Gastos asociados a la implementación de nuevas leyes federales o reformas a las mismas (E = e1 + e2) e1) Nombre del Programa o Ley 1 e2) Nombre del Programa o Ley 2 Sentencias laborales definitivas III. Gasto Etiquetado (II=A+B+C+D+E+F) IV. A. Personal Administrativo y de Servicio Público B. Magisterio C. Servicios de Salud (C=c1+c2) c1) Personal Administrativo c2) Personal Médico, Paramédico y afín D. Seguridad Pública E. Gastos asociados a la implementación de nuevas leyes federales o reformas a las mismas (E = e1 + e2) e1) Nombre del Programa o Ley 1 e2) Nombre del Programa o Ley 2 F. Sentencias laborales definitivas III. Total del Gasto en Servicios Personales (III = I + II)	NO APLICA	NO APLICA	NO APLICA	NO APLICA	NO APLICA	NO APLICA


 T.S. LUCIA ESTHER ALVAREZ RODRIGUEZ
 DIRECTORA