

CUENTA PUBLICA 2020
ESTADO DE SITUACION FINANCIERA
DEL 1º DE JULIO AL 30 SEPTIEMBRE DE 2020

MUNICIPIO DE NOGALES, SONORA
 ORGANISMO PARAMUNICIPAL

PREPARATORIA MUNICIPAL OMAR OSVALDO ROMO

O.P. 2

HOJA: 2 DE: 2

ACTIVO	Periodo actual		Periodo anterior		PASIVO	Periodo actual		Periodo anterior	
BIENES INMUEBLES, INFRAESTRUCTURA Y CONSTRUCCIONES EN PROCESO	\$ -	\$ -	\$ 17,771,273.49	\$ -	RESULTADO DE EJERCICIOS ANTERIORES 2016	\$ -	\$ -	\$ 375,375.75	\$ -
OTROS BIENES INMUEBLES	\$ -	\$ -	\$ -	\$ -	RESULTADO DE EJERCICIOS ANTERIORES 2017	\$ -	\$ -	\$ 2,782,198.94	\$ -
BIENES MUEBLES	\$ -	\$ -	\$ 389,933.12	\$ -	RESULTADO DE EJERCICIOS ANTERIORES 2018	\$ -	\$ -	\$ 3,598,768.63	\$ -
Equipo de Computo y de Tecnologias de la Informacion	\$ -	\$ -	\$ 280,481.45	\$ -	HACIENDA PÚBLICA/PATRIMONIO	\$ 19,068,866.63	\$ 19,436,102.28	\$ 19,436,102.28	\$ -
BIENES INFORMATICOS	\$ -	\$ -	\$ -	\$ 157,481.45					
Otros Mobiliarios y Equipos de Administracion	\$ -	\$ -	\$ 1,184,020.80	\$ -					
MOBILIARIO Y EQUIPO PARA ESCUELAS, LABORATORIOS Y TALLERES	\$ -	\$ -	\$ 3,440.00	\$ -					
MOBILIARIO Y EQUIPO EDUCACIONAL Y RECREATIVO	\$ -	\$ -	\$ 21,803.33	\$ -					
Equipos y Aparatos Audiovisuales	\$ -	\$ -	\$ -	\$ 2,884.32					
EQUIPOS Y APARATOS AUDIOVISUALES	\$ -	\$ -	\$ -	\$ 2,404.31					
Otro Mobiliario y Equipo Educacional y Recreativo	\$ -	\$ -	\$ -	\$ 2,404.31					
MAQUINARIA, OTROS EQUIPOS Y HERRAMIENTAS	\$ -	\$ -	\$ 42,145.00	\$ -					
ACTIVOS BIOLÓGICOS	\$ -	\$ -	\$ -	\$ -					
ACTIVOS INTANGIBLES	\$ -	\$ -	\$ 28,702.06	\$ -					
LICENCIAS	\$ -	\$ -	\$ 28,702.06	\$ -					
OTROS ACTIVOS INTANGIBLES	\$ -	\$ -	\$ -	\$ 19,915.66					
ACTIVOS DIFERIDOS	\$ -	\$ -	\$ -	\$ -					
OTROS ACTIVOS DIFERIDOS	\$ -	\$ -	\$ -	\$ -					
ACTIVO	\$ 20,568,286.57	\$ 19,725,307.88	TOTAL PASIVO Y HACIENDA PÚBLICA/PATRIMONIO	\$ 20,568,286.56	\$ 19,725,307.88				

Declaramos bajo protesta de decir verdad que los estados financieros y sus notas son razonablemente correctos y son propiedad del emisor.

LIC. LUCIA MENDEZ VEGA
 DIRECTOR




ISAF-e6879777-6fd9-9ada-355a-9fe28f2238c5
 10/20/2020 12:51:57 PM

PREPARATORIA MUNICIPAL
 Oscar Cervantes Ruelas Covarrubias

CUENTA PUBLICA 2020
ESTADO DE ACTIVIDADES
DEL 1 DE JULIO AL 30 DE SEPTIEMBRE DEL 2020
ORGANISMO PARAMUNICIPAL: PREPARATORIA MUNICIPAL OMAR OSVALDO ROMO COVARRUBIAS
DEL MUNICIPIO DE: NOGALES, SONORA
O.P. 6

<p align="center">INGRESOS Y OTROS BENEFICIOS</p> <p align="center">Ingresos de la Gestión:</p> <p>Impuestos</p> <p>Cuentas y Aportaciones de Seguridad Social</p> <p>Contribuciones de Mejoras</p> <p>Derechos</p> <p>Productos de Tipo Corriente</p> <p>Aprovechamientos de Tipo Corriente</p> <p>Ingresos por Venta de Bienes y Servicios</p> <p>Ingresos no Comprendidos en las Fracciones de la Ley de Ingresos Causados en Ejercicios Fiscales Anteriores</p> <p>Pendientes de Liquidación o Pago</p>	<p align="center">2020</p> <p align="right">\$2,770,434.36</p>	<p align="center">INGRESOS Y OTROS BENEFICIOS</p> <p align="center">Participaciones, Aportaciones, Transferencias, Asignaciones, Subsidios y Otras Ayudas</p> <p align="center">Participaciones y Aportaciones</p> <p align="center">Transferencias, Asignaciones, Subsidios y Otras Ayudas</p> <p align="center">Otros Ingresos y Beneficios</p> <p align="center">Ingresos Financieros</p> <p align="center">Incremento por Variación de Inventarios</p> <p align="center">Disminución del Exceso de Estimaciones por Pérdida o Deterioro u Obsolescencia</p> <p align="center">Disminución del Exceso de Provisiones</p> <p align="center">Otros Ingresos y Beneficios Varios</p> <p align="center">Total de Ingresos y Otros Beneficios</p>
<p align="center">2019</p> <p align="right">\$9,857,293.58</p>	<p align="right">\$9,857,293.58</p>	<p align="center">GASTOS Y OTRAS PÉRDIDAS</p> <p align="center">Gastos de Funcionamiento</p>

<p style="text-align: right;">\$16,676.80</p>		<p style="text-align: center;">Participaciones y Aportaciones</p> <p>Participaciones Aportaciones Convenios</p> <hr/> <p style="text-align: center;">Intereses, Comisiones y Otros Gastos de la Deuda Pública</p> <p>Intereses de la Deuda Pública Comisiones de la Deuda Pública Gastos de la Deuda Pública Costo por Coberturas Apoyos Financieros</p> <p style="text-align: center;">Otros Gastos y Pérdidas Extraordinarias</p> <p>Estimaciones, Depreciaciones, Deterioros, Obsolescencia y Amortizaciones Provisiones Disminución de Inventarios Aumento por Insuficiencia de Estimaciones por Pérdida o Deterioro y Obsolescencia Aumento por Insuficiencia de Provisiones</p>
<p style="text-align: right;">\$8,647,220.39 \$200,868.98 \$640,390.38</p>	<p style="text-align: right;">\$2,358,917.23 \$48,154.49 \$37,164.30</p>	<p style="text-align: center;">Transferencias, Asignaciones, Subsidios y Otras Ayudas</p> <p>Transferencias Internas y Asignaciones al Sector Público Transferencias al Resto del Sector Público Subsidios y Subvenciones Ayudas Sociales Pensiones y Jubilaciones Transferencias a Fideicomisos, Mandatos y Contratos Análogos Transferencias a la Seguridad Social Donativos Transferencias al Exterior</p>



LIC. LUCIA MENDEZ VEGA
 DIRECTOR

Declaramos bajo protesta de decir verdad que los estados financieros y sus notas son razonablemente correctos y son propiedad del emisor.

Otros Gastos			\$16,676.80
Inversión Pública			
Inversión Pública no Capitalizable			
Total de Gastos y Otras Pérdidas	\$2,444,236.02	\$9,505,156.55	
Resultados del Ejercicio (Ahorro/Desahorro)	\$326,205.92	\$355,163.92	

CUENTA PÚBLICA 2020
ESTADO DE VARIACIÓN EN LA HACIENDA PÚBLICA
DEL 1 DE JULIO AL 30 DE SEPTIEMBRE DEL 2020
ORGANISMO PARAMUNICIPAL PARATORIA MUNICIPAL OMAR OSVALDO ROMO GÓVARRUE DEL MUNICIPIO DE NOGALES, SONORA

Concepto	Hacienda Pública / Patrimonio Contribuido	Hacienda Pública / Patrimonio Generado de Ejercicios Anteriores	Hacienda Pública / Patrimonio Generado del Ejercicio	Exceso o Insuficiencia en la Actualización de la Hacienda Pública / Patrimonio	Total
Hacienda Pública / Patrimonio Contribuido Neto de 2019	\$ -	\$ -	\$ -	\$ -	\$ -
Aportaciones					
Donaciones de Capital					
Actualización de la Hacienda Pública/Patrimonio					
Hacienda Pública / Patrimonio Generado Neto de 2019	\$ -	\$ 4,328,055.99	\$ 355,163.92	\$ -	\$ 4,683,219.91
Resultados del Ejercicio (Ahorro/Desahorro)	\$ -	\$ -	\$ 355,163.92	\$ -	\$ 355,163.92
Resultados de Ejercicios Anteriores	\$ -	\$ 4,328,055.99	\$ -	\$ -	\$ 4,328,055.99
Revalúos	\$ -	\$ -	\$ -	\$ -	\$ -
Reservas	\$ -	\$ -	\$ -	\$ -	\$ -
Rectificaciones de Resultados de Ejercicios Anteriores	\$ -	\$ -	\$ -	\$ -	\$ -
Exceso o Insuficiencia en la Actualización de la Hacienda Pública / Patrimonio Neto de 2019	\$ -	\$ -	\$ -	\$ -	\$ -
Resultado por Posición Monetaria	\$ -	\$ -	\$ -	\$ -	\$ -
Resultado por Tenencia de Activos no Monetarios	\$ -	\$ -	\$ -	\$ -	\$ -
Hacienda Pública / Patrimonio Neto	\$ -	\$ 4,328,055.99	\$ 355,163.92	\$ -	\$ 4,683,219.91

Cambios en la Hacienda Pública / Patrimonio Contribuido Neto de 2020						
Aportaciones						
Donaciones de Capital						
Actualización de la Hacienda Pública/Patrimonio						
Varaciones de la Hacienda Pública / Patrimonio Generado Neto de 2020						
Resultados del Ejercicio (Ahorro/Desahorro)						
Resultados de Ejercicios Anteriores						
Revalúos						
Reservas						
Rectificaciones de Resultados de Ejercicios Anteriores						
Cambios en el Exceso o Insuficiencia en la Actualización de la Hacienda Pública / Patrimonio Neto de 2020						
Resultado por Posición Monetaria						
Resultado por Tenencia de Activos no Monetarios						
Hacienda Pública / Patrimonio Neto	\$	\$	\$	\$	\$	\$
		217,786.22	898,606.29			1,116,392.51

Declaramos bajo protesta de decir verdad que los estados financieros y sus notas son razonablemente correctos y son propiedad del emisor.

LIC. LUCIA MENDEZ VEGA
DIRECTOR




PREPARATORIA
MUNICIPAL
Cesar Ocasio Razo Corrales

CUENTA PUBLICA 2020
ESTADO DE CAMBIOS EN LA SITUACIÓN FINANCIERA
DEL 1 DE JULIO AL 30 DE SEPTIEMBRE DEL 2020
ORGANISMO PARAMUNICIPAL: PREPARATORIA MUNICIPAL OMAR OSVALDO ROMO COVARRUBIAS
DEL MUNICIPIO DE: NOGALES, SONORA

O.P. 4

	Origen	Aplicación
ACTIVO		\$ 842,978.69
Activo Circulante	\$ 27,283.72	
Efectivo y Equivalentes	\$ -	\$ 826,348.22
Derechos a Recibir Efectivo o Equivalentes	\$ 860,936.47	
Derechos a Recibir Bienes o Servicios		\$ 2,799.00
Inventarios		
Almacenes		\$ 4,505.53
Estimación por Pérdida o Deterioro de Activos Circulantes		
Otros Activos Circulantes		
Activo No Circulante		\$ 870,262.41
Inversiones Financieras a Largo Plazo		
Derechos a Recibir Efectivo o Equivalentes a Largo Plazo		
Bienes Inmuebles, Infraestructura y Construcciones en Proceso		
Bienes Muebles		\$ 861,476.01
Activos Intangibles		\$ 8,786.40
Depreciación, Deterioro y Amortización Acumulada de Bienes		
Activos Diferidos		
Estimación por Pérdida o Deterioro de Activos no Circulantes		
Otros Activos no Circulantes		
PASIVO	\$ 1,210,214.33	
Pasivo Circulante	\$ 1,210,214.33	
Cuentas por Pagar a Corto Plazo	\$ 1,210,214.33	
Documentos por Pagar a Corto Plazo		
Porción a Corto Plazo de la Deuda Pública a Largo Plazo		
Títulos y Valores a Corto Plazo		
Pasivos Diferidos a Corto Plazo		
Fondos y Bienes de Terceros en Garantía y/o Administración a Corto Plazo		
Provisiones a Corto Plazo		
Otros Pasivos a Corto Plazo		
Pasivo No Circulante		
Cuentas por Pagar a Largo Plazo		
Documentos por Pagar a Largo Plazo		
Deuda Pública a Largo Plazo		
Pasivos Diferidos a Largo Plazo		

Fondos y Bienes de Terceros en Garantía y/o en Administración a Largo Plazo		
Provisiones a Largo Plazo		
HACIENDA PUBLICA/PATRIMONIO		\$ 367,235.65
Hacienda Pública/Patrimonio Contribuido		
Aportaciones		
Donaciones de Capital		
Actualización de la Hacienda Pública/Patrimonio		
Hacienda Pública/Patrimonio Generado		\$ 3,566,827.40
Resultados del Ejercicio (Ahorro/ Desahorro)	\$ 543,442.37	
Resultados de Ejercicios Anteriores		\$ 4,110,269.77
Revalúos		
Reservas		
Rectificaciones de Resultados de Ejercicios Anteriores		
Exceso o Insuficiencia en la Actualización de la Hacienda Pública/Patrimonio		
Resultado por Posición Monetaria		
Resultado por Tenencia de Activos no Monetarios		

Declaramos bajo protesta de decir verdad que los estados financieros y sus notas son razonablemente correctos y son propiedad del emisor.



LIC. LUCIA MENDEZ VEGA
DIRECTOR



**PREPARATORIA
MUNICIPAL**
Oscar Ovando Romo Covarrubias

CUENTA PUBLICA 2020

ESTADO DE FLUJO DE EFECTIVO

DEL 1 DE JULIO AL 30 DE SEPTIEMBRE DEL 2020

ORGANISMO PARAMUNICIPAL PREPARATORIA MUNICIPAL OMAR OSVALDO ROMO COVARRUBIAS

DEL MUNICIPIO DE: NOGALES, SONORA

O.P.7

Concepto		2020	2019
Flujos de Efectivo de las Actividades de Operación			
	Origen	\$ 8,767,979.00	\$ 10,612,493.41
	Impuestos		
	Cuotas y Aportaciones de Seguridad Social		
	Contribuciones de mejoras		
	Derechos		
	Productos de Tipo Corriente		
	Aprovechamientos de Tipo Corriente		
	Ingresos por Venta de Bienes y Servicios	\$ 8,188,584.14	\$ 9,860,752.34
	Ingresos no Comprendidos en las Fracciones de la Ley de Ingresos		
	Participaciones y Aportaciones		
	Transferencias, Asignaciones y Subsidios y Otras Ayudas		
	Otros Orígenes de Operación	\$ 579,394.86	\$ 751,741.07
	Aplicación	\$ 7,071,368.37	\$ 10,767,283.22
	Servicios Personales	\$ 6,897,684.46	\$ 8,799,331.07
	Materiales y Suministros	\$ 66,176.21	\$ 220,298.91
	Servicios Generales	\$ 107,507.70	\$ 1,747,653.24
	Transferencias Internas y Asignaciones al Sector Público		
	Transferencias al resto del Sector Público		
	Subsidios y Subvenciones		
	Ayudas Sociales		

		Pensiones y Jubilaciones		
		Transferencias a Fideicomisos, Mandatos y Contratos Análogos		
		Transferencias a la Seguridad Social		
		Donativos		
		Transferencias al Exterior		
		Participaciones		
		Aportaciones		
		Convenios		
		Otras Aplicaciones de Operación		
Flujos Netos de Efectivo por Actividades de Operación			\$ 1,696,610.63	-\$ 154,789.81
Flujos de Efectivo de las Actividades de Inversión				
Origen				
		Bienes Inmuebles, Infraestructura y Construcciones en Proceso		
		Bienes Muebles		
		Otros Orígenes de Inversión		
Aplicación			\$ 870,262.41	\$ 193,123.02
		Bienes Inmuebles, Infraestructura y Construcciones en Proceso		
		Bienes Muebles	\$ 861,476.01	\$ 172,567.25
		Otras Aplicaciones de Inversión	\$ 8,786.40	\$ 20,555.77
Flujos Netos de Efectivo por Actividades de Inversión			-\$ 870,262.41	\$ 193,123.02
Flujo de Efectivo de las Actividades de Financiamiento				
Origen				
		Endeudamiento Neto		
		Interno		
		Externo		
		Otros Orígenes de Financiamiento		
Aplicación				
		Servicios de la Deuda		

		Interno		
		Externo		
		Otras Aplicaciones de Financiamiento		
Flujos netos de Efectivo por Actividades de Financiamiento				
Incremento/Disminución Neta en el Efectivo y Equivalentes al Efectivo			\$ 826,348.22	-\$ 347,912.83
Efectivo y Equivalentes al Efectivo al Inicio del Ejercicio			\$ 669,840.92	\$ 1,017,753.75
Efectivo y Equivalentes al Efectivo al Final del Ejercicio			\$ 1,496,189.14	\$ 669,840.92

Declaramos bajo protesta de decir verdad que los estados financieros y sus notas son razonablemente correctos y son propiedad del emisor.



LIC. LUCIA MENDEZ VEGA

DIRECTOR



**PREPARATORIA
MUNICIPAL**
Oscar Osvaldo Rosas Covarrubias



Asunto: Oficio de No Aplica del Reactivo D.2.6 de la Encuesta SEvAC, correspondiente al Período 3 2020.

Nogales, Sonora, a 30 de Septiembre de 2020

**TITULAR DEL INSTITUTO SUPERIOR
DE AUDITORIA Y FISCALIZACION.
Presente.**

Con relación al reactivo “**D.2.6 Publica el Informe sobre Pasivos Contingentes**” incluido en la Encuesta SEvAC correspondiente al Período 3 2020 manifestamos que no publicamos ni generamos pasivos contingentes, por lo que “No Aplica” a esta Paramunicipal.

Sin más por el momento me permito enviarle un cordial saludo.

Atentamente
Preparatoria Municipal Omar Osvaldo Romo Covarrubias

A handwritten signature in black ink, consisting of several overlapping loops and a horizontal line at the bottom.

**LIC. LUCIA MENDEZ VEGA
DIRECTORIA GENERAL**

Notas a los Estados Financieros al 30 de SEPTIEMBRE de 2020

A) NOTAS DE DESGLOSE

I) NOTAS AL ESTADO DE SITUACION FINANCIERA

- Efectivo y Equivalentes

CONCEPTO	2020	2019
BANCOS	\$216,625.37	\$846,585.09
INVERSIONES TEMPORALES (HASTA 3 MESES)	\$ 0.00	\$ 0.00
FONDOS CON AFECTACION ESPECIFICAS	\$ 0.00	\$ 0.00
Suma	\$216,625.37	\$846,585.09

La cuenta de Bancos presenta una disminución de saldo al 31 de Marzo de 2020 comparado con el trimestre del 2019 debido a que se registraron y recibieron menos depósitos como aportación del Gobierno Municipal e Ingresos Propios debido a que las inscripciones y tramites institucionales fueron menores al del año 2019

CONCEPTO	2020	2019
BANCOS	\$216,625.37	\$846,585.09
Suma	\$216,625.37	\$846,585.09

El decremento del 25.48% en el saldo de bancos es debido al decremento en el pago de las aportaciones del Gobierno Municipal e Ingresos Propios por Gestión, comparado con el ejercicio fiscal anterior del 2019.

- Derechos a recibir Efectivo y Equivalentes y Bienes o Servicios a Recibir

CONCEPTO	2020	2019
CUENTAS POR COBRAR A CORTO PLAZO	844878.19	
DEUDORES DIVERSOS	73697.92	\$874,344.69
OTROS DERECHOS A RECIBIR EFECTIVO O EQUIVALENTES A CORTO PLAZO	-27365.42	
Suma	891210.69	\$874,344.69

El saldo total al 31 de Marzo de 2020 en Otros Derechos a Recibir Efectivo o Equivalentes a Corto Plazo se debe a la facturación hecha al Municipio de Nogales por el concepto de aportaciones municipales, saldos pendientes de recuperar por parte del personal.

- **Bienes Inmuebles, Infraestructura y Construcciones en Proceso**

CONCEPTO	2020	2019
TERRENOS	\$17,771,273.49	\$17,771,273.49
BIENES INMUEBLES, INFRAESTRUCTURA Y CONSTRUCCIONES EN PROCESO	\$17,771,273.49	\$17,771,273.49
Subtotal BIENES INMUEBLES, INFRAESTRUCTURA Y CONSTRUCCIONES EN PROCESO	\$17,771,273.49	\$17,771,273.49

Dentro del rubro de inmuebles Infraestructura y Construcciones en Proceso se encuentra Terrenos en dicho rubro se encuentra el terreno donde se ubica la escuela Preparatoria Municipal Omar Osvaldo Romo Covarrubias el cual el 100% del monto total de este rubro; esta extensión territorial es patrimonio del H. Ayuntamiento de Nogales.

- **Bienes Muebles, Intangibles y Depreciaciones**

CONCEPTO	2020	2019
MOBILIARIO Y EQUIPO DE ADMINISTRACIÓN	1184020.8	\$389,933.12
MOBILIARIO Y EQUIPO EDUCACIONAL Y RECREATIVO	21043.32	
VEHÍCULOS Y EQUIPO DE TRANSPORTE		
MAQUINARIA, OTROS EQUIPOS Y HERRAMIENTAS		
Subtotal BIENES MUEBLES	1205064.12	\$389,933.12
SOFTWARE		
LICENCIAS	27730	\$19,915.66
Subtotal ACTIVOS INTANGIBLES		
DEPRECIACIÓN ACUMULADA DE BIENES MUEBLES		
Subtotal DEPRECIACIÓN, DETERIORO Y AMORTIZACIÓN ACUMULADA DE BIENES		
Suma	1232794.12	409848.78

Actualmente lo registrado en Mobiliario y Equipo de Administración no se tiene especificado que mobiliario se tiene contemplado en esta cantidad y cuál es la depreciación hasta el momento, se viene trabajando para hacer un inventario completo y actualizado además del etiquetado para su debida identificación del mismo, ya que se cuenta con mobiliario en comodato y se está consiguiendo dicha información para separar el mobiliario en dicho estado, el 33% de incremento en el 2020 se debe a la compra de equipo de mesabancos para las aulas educativas.

- **Pasivos**

CONCEPTO	2020	2019
PASIVO CIRCULANTE	385222.47	289205.60
PASIVO NO CIRCULANTE		
Suma de Pasivo	385222.47	289205.60

- **Pasivos Circulante**

CONCEPTO	IMPORTE
CUENTAS POR PAGAR A CORTO PLAZO	388582.47
Suma de Pasivo Circulante	388582.47

El Pasivo Circulante es el saldo se conforma por un saldo negativo en la cuenta de Servicios personales por pagar a corto plazo se deriva de un saldo del ejercicio 2016 el cual no está conciliado y necesita reclasificar los pagos sobre Honorarios pagados al personal como nóminas y provisiones de nóminas de los primeros meses del 2016.

También existe un saldo en el rubro de retenciones y contribuciones por pagar a corto plazo se conforma de los impuestos sobre nómina retenidos a los empleados los cuales hasta el momento se están pagando periódicamente ya que en ejercicios anteriores no se pudo cumplir con el pago de dichas retenciones en tiempo y forma.

Se considera en el concepto de otras cuentas por pagar a corto plazo las retenciones que hasta en este ejercicio se están realizando tales como ISSSTESON y está como saldo por pagar ya que no se han hecho las erogaciones y están pendientes de pagar, sin embargo, hay una disminución de 43% por los pagos hechos en tiempo por los meses del 2020.

II) NOTAS AL ESTADO DE ACTIVIDADES

Gastos y Otras Pérdidas

CONCEPTO	IMPORTE
GASTOS DE FUNCIONAMIENTO	2620042.3
TRANSFERENCIAS, ASIGNACIONES, SUBSIDIOS Y OTRAS AYUDAS	
PARTICIPACIONES Y APORTACIONES	
INTERESES, COMISIONES Y OTROS GASTOS DE LA DEUDA PÚBLICA	
OTROS GASTOS Y PÉRDIDAS EXTRAORDINARIAS	
Suma de Gastos Y Otras Perdidas	2620042.3

La cuenta de Gastos de Funcionamiento la que se lleva el 100% del gasto por representar el costo de la nómina principalmente y el resto de los gastos de operación de la entidad.

III) NOTAS AL ESTADO DE VARIACION EN LA HACIENDA PUBLICA

En el periodo que se informa no hubo variaciones al Patrimonio Contribuido. En el periodo que se informa el patrimonio generado, procede de la recepción de las aportaciones ordinarias tanto por las entidades federativas, así como por la recepción de aportaciones extraordinarias tanto de entidades federativas y municipios.

IV) NOTAS AL ESTADO DE FLUJOS DE EFECTIVO

CONCEPTO	IMPORTE
BANCOS/TESORERÍA	\$216,625.37
BANCOS/DEPENDENCIAS Y OTROS	\$0.00
INVERSIONES TEMPORALES (HASTA 3 MESES)	\$0.00
FONDOS CON AFECTACIÓN ESPECÍFICA	\$0.00
DEPÓSITOS DE FONDOS DE TERCEROS EN GARANTÍA Y/O ADMINISTRACIÓN	\$0.00
Total de Efectivo Y Equivalentes	\$216,625.37

En su mayor parte, el flujo de efectivo se debió a los depósitos realizados a la cuenta por pago de inscripciones, servicios por gestión y aportaciones del subsidio municipal y estatal.

V) CONCILIACION ENTRE LOS INGRESOS PRESUPUESTARIOS Y CONTABLES, ASI COMO ENTRE LOS EGRESOS PRESUPUESTARIOS Y LOS GASTOS CONTABLES

La conciliación se presentará atendiendo a lo dispuesto por el Acuerdo por el que se emite el formato de conciliación entre los ingresos presupuestarios y contables, así como entre los egresos presupuestarios y los gastos contables.

B) NOTAS DE MEMORIA

- Cuentas de Orden

CONCEPTO	IMPORTE
VALORES	\$0.00
EMISIÓN DE OBLIGACIONES	\$0.00
AVALES Y GARANTÍAS	\$0.00
JUICIOS	\$0.00
INVERSIÓN MEDIANTE PROYECTOS PARA PRESTACIÓN DE SERVICIOS (PPS) Y SIMILARES	\$0.00
Suma Cuentas De Orden Contables	\$0.00

La cuenta de Gastos de Funcionamiento la que se lleva el 100% del gasto por representar el costo de la nómina principalmente y el resto de los gastos de operación de la entidad.

III) NOTAS AL ESTADO DE VARIACION EN LA HACIENDA PUBLICA

En el periodo que se informa no hubo variaciones al Patrimonio Contribuido. En el periodo que se informa el patrimonio generado, procede de la recepción de las aportaciones ordinarias tanto por las entidades federativas, así como por la recepción de aportaciones extraordinarias tanto de entidades federativas y municipios.

IV) NOTAS AL ESTADO DE FLUJOS DE EFECTIVO

CONCEPTO	IMPORTE
BANCOS/TESORERIA	\$216,625.37
BANCOS/DEPENDENCIAS Y OTROS	\$0.00
INVERSIONES TEMPORALES (HASTA 3 MESES)	\$0.00
FONDOS CON AFECTACIÓN ESPECÍFICA	\$0.00
DEPÓSITOS DE FONDOS DE TERCEROS EN GARANTÍA Y/O ADMINISTRACIÓN	\$0.00
Total de Efectivo Y Equivalentes	\$216,625.37

En su mayor parte, el flujo de efectivo se debió a los depósitos realizados a la cuenta por pago de inscripciones, servicios por gestión y aportaciones del subsidio municipal y estatal.

V) CONCILIACION ENTRE LOS INGRESOS PRESUPUESTARIOS Y CONTABLES, ASI COMO ENTRE LOS EGRESOS PRESUPUESTARIOS Y LOS GASTOS CONTABLES

La conciliación se presentará atendiendo a lo dispuesto por el Acuerdo por el que se emite el formato de conciliación entre los ingresos presupuestarios y contables, así como entre los egresos presupuestarios y los gastos contables.

B) NOTAS DE MEMORIA

- Cuentas de Orden

CONCEPTO	IMPORTE
VALORES	\$0.00
EMISIÓN DE OBLIGACIONES	\$0.00
AVALES Y GARANTÍAS	\$0.00
JUICIOS	\$0.00
INVERSIÓN MEDIANTE PROYECTOS PARA PRESTACIÓN DE SERVICIOS (PPS) Y SIMILARES	\$0.00
Suma Cuentas De Orden Contables	\$0.00

C) NOTAS DE GESTION ADMINISTRATIVA

Los Estados Financieros de los entes públicos, proveen de información financiera a los principales usuarios de la misma, al Congreso y a los ciudadanos.

El objetivo del presente documento es la revelación del contexto y de los aspectos económicos-financieros más relevantes que influyeron en las decisiones del período, y que deberán ser considerados en la elaboración de los estados financieros para la mayor comprensión de los mismos y sus particularidades.

De esta manera, se informa y explica la respuesta del gobierno a las condiciones relacionadas con la información financiera de cada período de gestión; además, de exponer aquellas políticas que podrían afectar la toma de decisiones en períodos posteriores.

- **Panorama Económico y Financiero**

Terminada la administración anterior con poca inversión o apoyo, la preparatoria Omar Osvaldo Romo Covarrubias debido a la difusión e impulso del personal que labora en esta entidad, comenzó a tener un incremento en el ingreso de alumnos, lo cual motivó a recibir más apoyo ya sea en inversión como en mobiliario, lo cual se refleja en las aulas de los alumnos equipo de cómputo que actualmente se encuentra en los laboratorios, una estructura bien definida en el personal que labora, así como una reestructuración en el organigrama, desafortunadamente no se cumplieron con algunas obligaciones como el pago de impuestos, pero actualmente se tiene un esquema de pago para solventar cada una de las retenciones omitidas hasta llegar a regularizar el atraso.

- **Autorización e Historia**

- a) Fecha de Creación del Ente.**

El H. Cabildo ordenó se publique el acuerdo de fecha treinta y uno de julio de 2012, en donde se autorizó por mayoría de 18 (dieciocho) votos a favor la creación de la preparatoria municipal "Omar Osvaldo Romo Covarrubias" como un organismo público de centralizado del gobierno municipal de Nogales, Sonora, para quedar de la siguientes maneras:

Acuerdo Numero Veinticinco.- Se prueba por mayoría de dieciocho votos a favor, la creación de la preparatoria municipal "Omar Osvaldo Romo Covarrubias" como un organismo público de centralizado del Gobierno Municipal de Nogales, Sonora, De acuerdo a las facultades que otorga a este H. Ayuntamiento el artículo 69 de la ley de Gobierno Y Administración municipal Y 87 del reglamento interior del ayuntamiento.- Publíquese, notifíquese y cúmplase. Acuerdo Numero Veinticinco.- Se prueba por mayoría de dieciocho votos a favor, la creación de la preparatoria municipal "Omar Osvaldo Romo Covarrubias" como un organismo público de centralizado del Gobierno Municipal de Nogales, Sonora, De acuerdo a las facultades que otorga a este H. Ayuntamiento el artículo 69 de la ley de Gobierno Y Administración municipal Y 87 del reglamento interior del ayuntamiento.- Publíquese, notifíquese y cúmplase.

ISAF-d781f53e-45ba-812d-3de2-cedab429297e

10/21/2020 10:42:11 AM

ANTECEDENTES:

Al iniciarse el ciclo escolar 2010-2011, ante la perspectiva de tener en la ciudad de Nogales, sede de los poderes municipales, la cantidad de 344 jóvenes sin acceso a estudios de bachillerato en planteles oficiales, sin posibilidades de empleo, procedentes de familias de muy escasos recursos, imposibilitadas para acceder a la educación privada; en una ciudad donde la violencia había aflorado donde los valores y principios se encontraban deteriorados, donde las enfermedades tenían índices crecientes y podrían cobrar asiento y fermentarse en la ociosidad que ocasionaría la falta de oportunidades educativas en los jóvenes de referencia:

Ante este panorama, el municipio asume el compromiso de organizar una atención educativa a este núcleo de jóvenes, para lo cual fortalece su dirección de educación y genera el procedimiento de creación de una escuela preparatoria municipal que en un principio surgió con un modelo de asesoría permanente a los estudiantes para que estuvieran en condiciones de acreditar sus estudios; esta propuesta se ideó con una alta carga de orientación educativa llevada a cabo, de manera colegial, por todos los docentes y el personal especializado existente en la institución, así como una estructura de diversos talleres y clubes de: música, informática, danza, comunicación, fotografía, deporte, porristas, teatro, pintura y manualidades, actividades productivas, entre otros, que le aseguran la permanencia de los estudiantes en la escuela que... de esta manera, ha llevado a cabo una alta acción transformadora en la actitud y la conciencia de los estudiantes que forman parte de su comunidad.

b) Principales cambios en su estructura.

Desde su creación, se han presentado en el Ente paramunicipal los siguientes cambios en su estructura:

- Adopción de Modelo Educativo de ISEA.
- Cambio de Subsistema Educativo de ISEA a SIBAL (COBACH en Línea).
- Modificación al Decreto de Creación para la expedición de Documentos Oficiales.
- Cambio de Subsistema Educativo de SIBAL al Sistema de Bachillerato Universitario de la Universidad de Sonora.

• Organización y Objeto Social

a) Objeto Social.

- I. Constituirse en una opción educativa para la juventud nogalense, facilitando su integración al estudio con un alto sentido de formación para la vida, para la convivencia familiar y social, para la vida productiva y la solidaridad, con un alto compromiso con la comunidad.

- II. Sera una institución que contribuya a formar cuadros de jóvenes que, no solamente se alejen y liberen de dependencias, vicios y ocios, sino que se conviertan en actividad en activistas comunitarios que contribuyen en la formación de una sociedad cada vez más sana pacífica productiva y solidaria.
- III. Construir alternativas educativa novedosas permanentes útiles gratas para los jóvenes y la convenientes para nuestro entorno social atendiendo la multidimensional del estudiante a las necesidades que tiene nuestra sociedad la de nogales cuidando su formación tanto personal como familiar, social y para él trabajo de tal manera que los planes y programas de estudio así como su métodos y materiales educativo responda a esta perspectiva que da sustento al propósito que al municipio se impone en materia educativa al constituir a la preparatoria como organismo descontentando de la administración pública municipal con él objeto central de que entiendan necesidades educativas que sean sobre todo y siempre de utilidad para resolver las necesidades más sentidas de nuestra comunidad.
- IV. Ser un centro de investigación en el cual se lleven a cabo actividades educativas mediante la combinación del uso de tecnologías de la información y la comunicación y la asesoría de los docentes, con vías a construir y a nuevas alternativas de formación de los jóvenes de manera bio-integral.
- V. Vincularse con los demás organismos e instancias de carácter municipal para orientar la acción de la comunidad educativa de la preparatoria, a fin de que se contribuya en el cumplimiento de objetos que el municipio se propone llevar a cabo ante la comunidad nogalense y que sean concurrentes, es decir, que armonicen, con los objetivos y propósitos educativos planteados en esta institución educativa.
- VI. Lograr que la comunidad educativa de la Preparatoria se constituya en un brazo articulado del municipio con la comunidad y un eje estimulante de la participación comunitaria en la solución conjunta de nuestras más sentidas necesidades; es decir, formar jóvenes comprometidos con el destino de su comunidad.
- VII. Articularse con el sector productivo del municipio para establecer convenios de la colaboración que permitan establecer proyectos productivos que generen escenarios donde el estudiante aplique el principio de "Aprender haciendo y enseñar produciendo" cultivando y estimulando de esta manera, a cultura del trabajo de la responsabilidad compartida y el esfuerzo que forma y fortalece la personalidad y el carácter de los jóvenes.
- VIII. Desarrollar una cultura de formación docente de alta calidad, acorde a las necesidades de la institución considerando que la base de una institución de calidad, reside, en primer lugar y más de todo; en la calidad y el sentido humano que caracteriza a los docentes que realizan el trabajo diario con los estudiantes.
- IX. Ser una institución que se preocupa y se compromete a articular el trabajo educativo de la institución, involucrando a todos los actores: padres de familia docentes y estudiantes, para ser acordes a una educación moderna, abierta, transparente, que educa para la vida.

- X. Mantener un espíritu investigativos en la comunidad docente y en los estudiantes: estimular la innovación educativa, de tal manera que es un marco de flexibilidad e inclusión permanente se generen respuestas oportunas y pertinentes a las necesidades educativas de la comunidad.
- XI. Ser una institución cuyo funcionamiento este orientado por planes y programación elaborados con la participación de todas las comunidades escolar que constituye, en armonía siempre, con los lineamientos de las autoridades educativas de los tres niveles de gobierno: federal, estatal y municipal.
- XII. Administrar sus servicios, mediante presupuestos elaborados, también de manera participativa, sustentados en el arraigo social, tanto en su elaboración como en su ejercicio transparente, honesto y austero.
- XIII. Ser una institución que eduque con el sentido de internacionalidad, multiculturalidad y pluralidad que caracteriza a nuestra comunidad fronteriza; así como con el sentido de pertenencia a un escenario con un profundo arraigo histórico y patriótico, que es cimientamiento y orgullo de la Heroica Nogales.

b) Principal Actividad.

El ente paramunicipal, tiene como función principal la impartición de servicios educativos de Nivel Medio Superior en la ciudad de Nogales, contando con 3 Modalidades principales:

- Modalidad regular con clases entre semana de lunes a viernes.
- Modalidad de Fin de semana con clases en sábado y Domingo.
- Modalidad de Preparatoria en la Empresa, con horarios ajustables a las necesidades del contratante.

c) Ejercicio Fiscal.

Las presentes notas se refieren al periodo de Enero a Marzo del ejercicio fiscal 2020.

d) Régimen Jurídico.

El ente paramunicipal es regido por las siguientes leyes y reglamentos aplicables:

- Constitución Política de los Estados Unidos Mexicanos. Artículo 3.
- Ley General de Educación, Artículos 1, 11, 13 y 14 fracción I, 15, 26 y 27.
- Ley de Educación No. 78 para el Estado de Sonora, Artículos 1, 3, 7, 8, 12, 13, 14, 15, 20 y 21. - Ley de Gobierno y Administración Pública Municipal de Nogales, Sonora.
- Decreto de Creación de la Preparatoria Municipal "Omar Osvaldo Romo Covarrubias"

e) Consideraciones fiscales del Ente: Revelar el tipo de contribuciones que está obligado a pagar o retener.

Esta paramunicipal, se encuentra constituida bajo el Régimen Fiscal de Personas Morales con Fines no Lucrativos, y conforme a la Ley cumple con sus obligaciones:

- Entero de retenciones mensuales de ISR por sueldos y salarios.
- Declaración Informativa mensual de proveedores.
- Informativa anual del subsidio para el empleado.
- Declaración informativa Anual de retenciones de ISR por sueldos y salarios e ingresos asimilados a salarios.

f) Estructura Organizacional Básica.

1. Dirección General.

2.1 Subdirección Administrativa

2.1.1 Coordinación Administrativa.

2.1.1.1 Coordinación de Departamento de Comunicación y Difusión.

2.1.1.2 Coordinación de Departamento de Contabilidad.

2.1.1.2.1 Departamento de Finanzas.

2.1.1.2.2 Departamento de Recursos Humanos.

2.1.1.3 Coordinación de Departamento de Tecnologías de la Información.

2.1.1.3.1 Asistente de Informática.

2.1.1.4 Coordinación del Departamento de Prefectura y Recursos Materiales.

2.1.1.4.1 Mantenimiento.

2.1.1.4.2 Vigilancia.

2.1.1.4.3 Prefectos.

2.2 Subdirector académico.

2.2.1 Coordinación de Departamento de Servicios Escolares.

2.2.1.1 Auxiliar Administrativo y de servicios escolares.

2.2.2 Coordinación de Departamento Académico.

2.2.2.1 Docentes.

2.2.3 Coordinación de Departamento de Trabajo Social.

2.2.4 Coordinación de Departamento de Servicio Social.

2.2.4.1 Becas y crédito educativo.

2.2.5 Coordinación de Departamento de para-escolares.

2.2.6 Coordinación de departamento de orientación y psicología.

2.3 Coordinación de Extensión La Mesa.

2.3.1 Auxiliar de servicios escolares Extensión La Mesa.

2.3.2 Coordinación de Departamento de Recursos Materiales.

2.3.3 Docentes Extensión La Mesa.

2.3.4 Vigilantes.

2.3.5 Intendencia.

- **Bases de Preparación de los Estados Financieros**

Para la elaboración de los Estados Financieros 2020 se han observado las disposiciones legales correspondientes apegados a la Normatividad de CONAC.

En el caso de los Activos no se ha efectuado depreciación alguna y su valor en libros es aquel registrado como valor de compra.

- **Políticas de Contabilidad Significativas**

Como se menciona en el punto anterior, no se han efectuado actualizaciones en el valor de los activos, no se ha depreciación ni reconocido el efecto inflacionario.

No se realizan Operaciones en el Extranjero.

El Método de valuación de Inventarios, en el caso del Almacén de Recursos Materiales (conteniendo materiales y útiles de oficina para consumo interno), es el de Primeras Entradas Primeras Salidas.

No se cuenta con un estudio actuarial, por lo tanto no existe una reserva para los beneficios de los empleados.

No se cuenta con Provisiones, Fondos o reservas de ningún tipo, esto debido a que se ha estado trabajando conforme al Flujo de Efectivo.

De las correcciones o reclasificaciones más relevantes podemos encontrar las efectuadas contra Resultados de Ejercicios Anteriores, derivado de depósitos no reconocidos y principales cuentas de mayor.

- **Reporte Analítico del Activo**

El Activo Fijo o Activo No Circulante, ha sido una de las principales debilidades de este ejercicio, ya que por diversas situaciones no se ha logrado actualizar los valores en libros de los mismos, no se ha aplicado depreciación en ningún momento, y su valor contable es el que se registró como valor de compra en la fecha de la misma, además de no contar con información de activos que están en comodato.

Actualmente se trabaja en conjunto con el personal, para llevar a cabo una valuación de todo el Activo Fijo y hacer el correcto registro contable.

- **Fideicomisos, Mandatos y Análogos**

El Ente paramunicipal no cuenta con Fideicomisos, mandatos o análogos de los cuales sea Fideicomitente o Fideicomisario.

- **Reporte de Recaudación**

Clave	Denominación	Presupuesto Anual
001	Inscripciones Escolarizadas	1,400,000
002	Reinscripciones Escolarizadas	6,160,000
003	Inscripciones Fin de Semana	231,000
004	Reinscripciones Fin de Semana	536,800
005	Inscripciones PM en tu empresa	154,000
006	Reinscripciones PM en tu empresa	462,000
007	Honorarios PM en tu empresa	275,000
008	Recargos por Inscripción/Reinscripción tardía	8,000
009	Constancias	18,000
010	Kardex	5,000
011	Fotocopias	48,000
012	Tramite de Certificado	69,000.00
013	Exámenes Extraordinarios, Regularización o Pasantías	129,000
014	Pago de Credencial	20,000
015	Fotos de certificado	0
016	Uniformes	0
017	Arrendamiento de bienes inmuebles (Cafetería)	96,000
018	Actividades extraordinarias	277,093
019	Capacitación	25,000
020	Aportación Municipal	7,500,000
021	Aportación Estatal	3,000,000.00
	Total	\$20,413,693.00

- **Información de la Deuda**

Actualmente no se cuenta con deudas con instituciones financieras.

- **Calificaciones Otorgadas**

El Ente Paramunicipal no cuenta con transacciones realizadas o sujetas a una calificación crediticia.

- **Proceso de Mejora**

- a) **Principales Políticas de Control Interno.**

El Ente Paramunicipal no cuenta con Políticas de control interno en el ejercicio fiscal 2020.

- b) **Medidas de Desempeño Financiero, Metas y Alcance.**

Medidas de Desempeño Financiero:

1. La asignación presupuestal para la operación de la Preparatoria Municipal, se otorgará con la aprobación de la Junta de Gobierno, establecido en el Acuerdo de Creación. La aportación financiera es municipal, federal, estatal y de ingresos propios. La Preparatoria Municipal informará del cumplimiento de este convenio anual a la Junta de Gobierno de la Preparatoria Municipal y a la autoridad municipal.
2. La autorización anual del presupuesto a la Preparatoria Municipal, se guiará por las siguientes funciones: docencia, vinculación, difusión, administración y servicios generales.
3. La Preparatoria Municipal, no podrán hacer transferencias entre el capítulo 1000 "Servicios Generales". Solo se podrá reasignar entre los dos capítulos antes mencionados, con previo análisis y autorización de la Dirección General de la Preparatoria Municipal, haciéndolo del conocimiento a la Junta de Gobierno.
4. Las economías del presupuesto de operación al término de cada periodo fiscal, se tomarán en cuenta en la formulación del presupuesto del ejercicio siguiente. El 25% de dichas economías se permitirá que se agregue al fondo propio de la Preparatoria Municipal para fines de mantenimiento y actualización del equipo.
5. Por cada grupo de 30 alumnos asignará la Preparatoria Municipal 20 y 18 horas-semana-mes, para la contratación de profesores de asignatura y apoyos a los laboratorios respectivamente.
6. Anualmente la Dirección General de la Preparatoria Municipal fijará una meta para el costo por estudiante, en función decreciente con la antigüedad de la preparatoria respectiva. Esa meta será uniforme para todas las Preparatorias Municipales de más de diez años de operación.
7. Con base en el Acuerdo de Creación, el control presupuestal y financiero de la Preparatoria Municipal cumplirá con los lineamientos que al respecto emita por una parte, la Dirección General de Preparatoria Municipal, y por otra los órganos competentes del gobierno municipal y la Junta de Gobierno.
8. La Preparatoria Municipal informará periódicamente de la aplicación de los recursos otorgados para su operación. A través de los medios que establezcan, la Dirección General de Preparatoria Municipal, el Gobierno Municipal y la Junta de Gobierno.
9. Para comprobar la aplicación correcta de los recursos asignados, la Preparatoria Municipal deberá remitir al Órgano de Control y Evaluación Gubernamental del Municipio, dentro de los primeros diez días de cada mes, sus estados financieros suscritos por el Subdirector Administrativo.
10. La Preparatoria Municipal hará lo necesario para que se cuantifique y actualice el valor de los inmuebles propiedad de la institución, con conocimiento de la Junta de Gobierno, de tal manera que los estados financieros reflejen el patrimonio real con que cuenta la institución.
11. La Preparatoria Municipal deberá conocer el valor de todo el mobiliario y equipo adquirido, donado o cedido a la Preparatoria para proceder a su aseguramiento, registro contable y actualización con base en su vida útil en los estados financieros mensuales y en el anual.

12. La Preparatoria Municipal deberá comprobar, al finalizar el ejercicio fiscal correspondiente, el uso de los recursos municipales asignados, mediante la presentación de los formatos regionalizados de la cuenta de la Hacienda Pública Federal.
13. Los ingresos propios que obtenga la Preparatoria Municipal deberán hacerse del conocimiento de la Junta de Gobierno y se aplicarán, previa autorización de éste, según lo establecido en el Acuerdo de Creación emitido para tal efecto. Los ingresos propios, por ningún motivo podrán aplicarse al capítulo 1000 servicios personales.
14. La Preparatoria Municipal procurará que los ingresos propios sean aproximadamente equivalentes a las necesidades de mantenimiento y actualización de su equipo de laboratorios y talleres, a fin de asegurar que este conserve los altos estándares de pertinencia y calidad iniciales.
15. La Preparatoria Municipal fomentará la diversificación de fuentes de financiamiento.

9.6 PROGRAMAS DE ADMINISTRACIÓN Y FINANZAS (PIDE 2017-2019)

OBJETIVO GENERAL

La Subdirección Administrativa tiene por misión el propiciar que las funciones sustantivas de la Preparatoria, las académicas, se desarrollen en un entorno favorable que permita operar con la mayor eficiencia y eficacia posible.

Para el logro de la misión la dirección cuenta con una estructura organizacional apropiada, integrada por las siguientes áreas: Departamento de Contabilidad, Departamento de Finanzas, Departamento de Informática, Departamento de Materiales.

PROCESOS:

9.6.1 RED DE FIBRA ÓPTICA PARA TRANSMISIÓN DE DATOS, VOZ Y VÍDEO.

OBJETIVO:

Mejorar las comunicaciones internas y externas para facilitar el acceso a fuentes de información docente, así como para el incremento de la eficiencia y de la eficacia en la operación de la Preparatoria.

ESTRATEGIA

Mejorar la capacidad de comunicación interna y externa mediante la ampliación de la cobertura de red de fibra óptica para la transmisión de señales digitales de datos, voz y vídeo a todos los edificios de la Preparatoria.

METAS:

NOMBRE DEL INDICADOR	FÓRMULA	META	2017	2018	2019
Edificios con red de fibra óptica	Número de edificios dotados con red de fibra óptica / Número total de edificios existentes X 100 = %		100%	100%	100%

LÍNEAS DE ACCIÓN	RESPONSABLE	FECHAS
Elaborar y ejecutar proyecto de red de fibra óptica en edificios de dirección, centro de cómputo y aulas.	Subdirector Administrativo	Enero 2019

9.6.2 DIFUSIÓN DEL USO HONESTO, EFICIENTE Y EFICAZ DE LOS RECURSOS PÚBLICOS QUE FINANCIAN LA OPERACIÓN DE LA PREPARATORIA.

OBJETIVO.

Lograr que la sociedad tenga conciencia del uso apropiado de los recursos públicos destinados a financiar el costo de operación de la Preparatoria, contribuyendo al mejoramiento de la concepción pública de esta institución educativa, procurando incidir en la preferencia de los egresados de secundaria, de los empresarios y de los directores de otras instituciones de educación media superior y cumplir, de esta forma con lo estipulado en la Ley de Transparencia y Acceso a la Información Pública.

ESTRATEGIA

Reforzar la difusión del uso honesto, eficiente y eficaz de los recursos públicos que financian la operación de la Preparatoria, mediante la publicación y actualización trimestral de los estados financieros y los avances en el ejercicio del presupuesto autorizado, en la página electrónica (página Web) del Gobierno Municipal; y publicar anualmente los estados financieros dictaminados para enfatizar que su precisión y cumplimiento normativo está reconocido por auditores independientes, ajenos a la Preparatoria.

METAS:

NOMBRE DEL INDICADOR	FÓRMULA	META	2017	2018	2019
Estados financieros publicados	Publicación de los estados financieros trimestrales en página Web del Gobierno Municipal / Cuatro trimestres anuales X 100 = %		100%	100%	100%
Entrega de Estados financieros anuales dictaminados	Entrega al Gobierno Municipal de los estados financieros anuales dictaminados por el departamento de Administración, Finanzas y Contabilidad de la Preparatoria.		1	1	1

LÍNEAS DE ACCIÓN	RESPONSABLE	FECHAS
Solicitar a la Secretaría de la Contraloría General del Estado de Sonora la realización de revisión de auditoría a los estados financieros del cierre del ejercicio anual por auditor externo.	Dirección/Subdirección Administrativa	Febrero de cada año.
Solventar las posibles observaciones que pudiesen resultar de la revisión de auditoría.	Dirección/Subdirección Administrativa	Dentro de los 30 días siguientes a la fecha de entrega del informe de auditoría.
Publicar los estados financieros condensados y dictaminados en la página Web del Gobierno del Estado.	Subdirección Administrativa	Dentro de los 30 días siguientes a la fecha de entrega del dictamen contable.

9.6.3 GESTIÓN DE RECURSOS FINANCIEROS Y SU APLICACIÓN EFICIENTE.**OBJETIVO.**

Determinar el presupuesto de egresos anual para gestionar y obtener subsidios estatales y federales que permitan financiar la operación de la Preparatoria, así como promover ante las autoridades de la Preparatoria el incremento de captación de recursos propios.

Programar mensualmente el ejercicio del gasto y registrar lo ejercido mensualmente, asegurando que no se exceda el presupuesto autorizado para cada uno de los meses.

ESTRATEGIA

Gestionar la aprobación del presupuesto que anualmente requiere la Preparatoria para su operación oportuna y eficiente y controlar el ejercicio del gasto para cumplir con las disposiciones de austeridad y racionalidad aplicables.

METAS:

NOMBRE DEL INDICADOR	FÓRMULA	META	2017	2018	2019
Presupuesto Anual	Elaboración, gestión de autorización y entrega del presupuesto anual.		1	1	1
Presupuesto Ejercido	Presupuesto ejercido / Presupuesto autorizado x 100 = %		100%	100%	100%

LÍNEAS DE ACCIÓN	RESPONSABLE	FECHAS
Obtener los importes que se registren diariamente de los ingresos y egresos.	Coordinación Depto. Finanzas/Subdirector Administrativo	Permanentemente
Verificar que los egresos ocurran en la forma programada y así evitar incurrir en gastos excesivos.	Coordinación Depto. Finanzas/Subdirector Administrativo	Permanentemente
Informar al director sobre la situación del ejercicio del presupuesto y su relación con el presupuesto autorizado.	Subdirector Administrativo	Permanentemente

9.6.6 ADQUISICIONES, CONTROL DE INVENTARIOS Y ASIGNACIONES A USUARIOS RECURSOS MATERIALES.

OBJETIVO.

Controlar el inventario de materiales requeridos para la operación de la Preparatoria, así como el registro, asignación de resguardos y control de los activos fijos.

Realizar las compras de materiales y equipos que requiere la Preparatoria para su adecuado funcionamiento.

ESTRATEGIA

Proveer los materiales necesarios para la operación eficiente de la Preparatoria mediante la mejora del proceso de compras, el control del inventario y la expedita asignación de materiales, herramientas y equipos a los usuarios.

METAS:

NOMBRE DEL INDICADOR	FÓRMULA	META	2016	2017	2018	2019
Compras Realizadas	Compras realizadas dentro de los siete días siguientes a su autorización / Compras autorizadas X 100 = %		100%	100%	100%	100%
Importe de activos fijos registrados	Importe de activos fijos registrados / Inventario de activos fijos X 100 = %		100%	100%	100%	100%
Número de resguardos realizados	Número de resguardos realizados dentro de los tres días siguientes a la recepción de materiales, equipos y herramientas / Total de resguardos realizados X 100 = %		100%	100%	100%	100%

LÍNEAS DE ACCIÓN	RESPONSABLE	FECHAS
Adquisición expedita de materiales, equipos, herramientas y servicios requeridos para la operación universitaria.	Coordinación Depto. de Recursos Materiales, Vigilancia e Intendencia	Permanentemente.
Registrar dentro de los tres días siguientes a su recepción los materiales, equipos y herramientas adquiridos por la Preparatoria y asignar su custodia o resguardo, al funcionario o empleado correspondiente.	Coordinación Depto. de Recursos Materiales, Vigilancia e Intendencia	Permanentemente.

- **Partes Relacionadas**

No existen partes relacionadas que pudieran ejercer influencia significativa sobre la toma de decisiones financieras y operativas.

- **Responsabilidad Sobre la Presentación Razonable de la Información Contable**

Bajo protesta de decir verdad declaramos que los Estados Financieros y sus notas, son razonablemente correctos y son responsabilidad del emisor.

Declaramos bajo protesta de decir verdad que los estados financieros y sus notas son razonablemente correctos y son propiedad del emisor.



LIC. LUCIA MENDEZ VEGA
DIRECTOR



**PREPARATORIA
MUNICIPAL**
Gustav Osevaldo Romo Covarrubias

CUENTA PÚBLICA 2020
ESTADO ANALÍTICO DEL ACTIVO
 DEL 1 DE JULIO AL 30 DE SEPTIEMBRE DEL 2020


O.P. 5

ORGANISMO PARAMUNICIPAL: PREPARATORIA MUNICIPAL OMAR OSVALDO ROMO COVARRUBIAS

DEL MUNICIPIO DE: NOGALES, SONORA

Concepto	Saldo Inicial 1	Cargos del Periodo 2	Abonos del Periodo 3	Saldo Final 4 (1+2-3)	Variación del Periodo (4-1)
ACTIVO	\$19,671,690.40	\$7,640,415.82	\$6,743,819.65	\$20,568,286.57	\$896,596.17
<i>Activo Circulante</i>	\$666,197.73	\$7,594,523.81	\$6,743,819.65	\$1,516,901.89	\$850,704.16
Efectivo y Equivalentes	\$652,038.52	\$3,096,429.57	\$2,252,278.95	\$1,496,189.14	\$844,150.62
Derechos a Recibir Efectivo o Equivalentes	\$14,159.21	\$4,490,789.71	\$4,491,540.70	\$13,408.22	-\$750.99
Derechos a Recibir Bienes o Servicios		\$2,799.00		\$2,799.00	\$2,799.00
Inventarios					
Almacenes		\$4,505.53		\$4,505.53	\$4,505.53
Estimación por Pérdida o Deterioro de Activos Circulantes					
Otros Activos Circulantes					
<i>Activo No Circulante</i>	\$19,005,492.67	\$45,892.01	\$0.00	\$19,051,384.68	\$45,892.01
Inversiones Financieras a Largo Plazo					
Derechos a Recibir Efectivo o Equivalentes a Largo Plazo					
Bienes Inmuebles, Infraestructura y Construcciones en Proceso	\$17,771,273.49			\$17,771,273.49	
Bienes Muebles	\$1,206,489.12	\$44,920.01		\$1,251,409.13	\$44,920.01
Activos Intangibles	\$27,730.06	\$972.00		\$28,702.06	\$972.00
Depreciación, Deterioro y Amortización Acumulada de Bienes					
Activos Diferidos					
Estimación por Pérdida o Deterioro de Activos no Circulantes					
Otros Activos no Circulantes					

Declaramos bajo protesta de decir verdad que los estados financieros y sus notas son razonablemente correctos y son propiedad del emisor.



LIC. LUCIA MENDEZ VEGA
DIRECTOR



PREPARATORIA MUNICIPAL
 Omar Osvaldo Romo Covarrubias

ISAF-cd46e8ea-ebed-5812-1e9f-ba99cf7ee6e1

10/20/2020 12:57:36 PM

CUENTA PÚBLICA 2020
ESTADO ANALÍTICO DE LA DEUDA PÚBLICA Y OTROS PASIVOS
DEL 1º DE JULIO AL 30 DE SEPTIEMBRE DE 2020

O.P. 11

ORGANISMO PARAMUNICIPAL: PREPARATORIA MUNICIPAL OMAR OSVALDO ROMO
COVARRUBIAS

DEL MUNICIPIO DE: NOGALES, SONORA

HOJA 1 DE 2

DENOMINACION DE LAS DEUDAS		MONTO CONTRATADO (Pesos)	INSTITUCION ACREEDORA	SALDO INICIAL AL 1ro. JULIO DE 2020	AMORTIZACIONES PAGADAS	SALDO FINAL AL 30 SEPTIEMBRE DE 2020
DEUDA PÚBLICA						
Corto Plazo						
Deuda Interna						
	Instituciones de Crédito	Pesos	Mexico			
	(Desglosar)	Pesos	Mexico			
	Títulos y Valores	Pesos	Mexico			
	(Desglosar)	Pesos	Mexico			
	Arrendamientos Financieros	Pesos	Mexico			
	(Desglosar)	Pesos	Mexico			
	Total Deuda Pública a Corto Plazo	Pesos	Mexico			
Largo Plazo						
Deuda Interna						
	Instituciones de Crédito	Pesos	Mexico			
	(Desglosar)	Pesos	Mexico			
	Títulos y Valores	Pesos	Mexico			
	(Desglosar)	Pesos	Mexico			
	Arrendamientos Financieros	Pesos	Mexico			
	(Desglosar)	Pesos	Mexico			
	Total Deuda Pública a Largo Plazo	Pesos	Mexico			

Otros Pasivos						
	Proveedores por Pagar a Corto Plazo	Pesos	Mexico			
	(Desglosar)	Pesos	Mexico			
	Otras Cuentas por Pagar a Corto Plazo (Desglosar)	Pesos	Mexico			
	Total Otros Pasivos	Pesos	Mexico	\$ 1,229,029.69	-\$ 270,390.24	\$ 1,499,419.93
	Total Deuda y Otros Pasivos	Pesos	Mexico	\$ 1,229,029.69	-\$ 270,390.24	\$ 1,499,419.93

Declaramos bajo protesta de decir verdad que los estados financieros y sus notas son razonablemente correctos y son propiedad del emisor.



LIC. LUCIA MENDEZ VEGA
DIRECTOR



PREPARATORIA MUNICIPAL
Omar Osvaldo Rosas Covarrubias

CUENTA PUBLICA 2020

ESTADO ANALITICO DE INGRESOS

DEL 1° DE JULIO AL 30 DE SEPTIEMBRE DE 2020

O.P. 8

ORGANISMO PARAMUNICIPAL: PREPARATORIA MUNICIPAL OMAR OSVALDO ROMO COVARRUBIAS

DEL MUNICIPIO DE:

NOGALES, SONORA

HOJA

1


DE

2

CLAVE	CAPITULO Y CONCEPTO	INGRESO					
		ESTIMADO	AMPLIACIONES Y REDUCCIONES	MODIFICADO	DEVENGADO	RECAUDADO	DIFERENCIA
		- 1	- 2	(3= 1 + 2)	4	-5	(6= 5 - 1)
	Rubros de los Ingresos						
	IMPUESTOS	\$0.00	\$0.00	\$0.00	\$0.00	\$0.00	0.00
	CUOTAS Y APORTACIONES DE SEGURIDAD SOCIAL	\$0.00	\$0.00	\$0.00	\$0.00	\$0.00	0.00
	CONTRIBUCIONES DE MEJORAS	\$0.00	\$0.00	\$0.00	\$0.00	\$0.00	0.00
	DERECHOS	\$0.00	\$0.00	\$0.00	\$0.00	\$0.00	0.00
	PRODUCTOS	\$0.00	\$0.00	\$0.00	\$0.00	\$0.00	0.00
	APROVECHAMIENTOS	\$0.00	\$0.00	\$0.00	\$0.00	\$0.00	0.00

INGRESOS POR VENTA DE BIENES, PRESTACION DE SERVICIOS Y OTROS INGRESOS	\$20,413,893.00	\$0.00	\$20,413,893.00	\$3,070,434.36	\$3,070,434.36	-17,343,458.64
PARTICIPACIONES, APORTACIONES, CONVENIOS, INGENUOS DERIVADOS DE TRANSFERENCIAS, ASIGNACIONES, SUBSIDIOS Y SUBVENCIONES, Y INGRESOS DERIVADOS DE FINANCIAMIENTOS	\$0.00	\$0.00	\$0.00	\$0.00	\$0.00	0.00
Total	\$20,413,893.00	\$0.00	\$20,413,893.00	\$3,070,434.36	\$3,070,434.36	-17,343,458.64
Ingresos Excedentes						

Declaramos bajo protesta de decir verdad que los estados financieros y sus notas son razonablemente correctos y son propiedad del emisor.



LIC. LUCIA MENDEZ VEGA

DIRECTOR



PREPARATORIA MUNICIPAL
Oaxaca Oaxaca, Mexico

CUENTA PUBLICA 2020

ESTADO ANALÍTICO DEL EJERCICIO DEL PRESUPUESTO DE EGRESOS CLASIFICACION POR OBJETO DEL GASTO (CAPITULO Y CONCEPTO) DEL 1º DE JULIO AL 30 DE SEPTIEMBRE DE 2020

O.P. 9

ORGANISMO PARAMUNICIPAL: PREPARATORIA MUNICIPAL OMAR OSVALDO ROMO COVARRUBIAS
DEL MUNICIPIO DE: NOGALES, SONORA HOJA 1 DE 4

CLAVE	CAPITULO Y PARTIDA	EGRESOS					
		APROBADO 1	AMPLIACIONES/ (REDUCCIONES) 2	MODIFICADO 3 = (1 + 2)	DEVENGADO 4	PAGADO 5	SUB EJERCICIO 6 = (3 - 4)
1200	SERVICIOS PERSONALES	\$14,375,879.00	\$0.00	\$14,375,879.00	\$2,322,416.23	\$2,322,416.23	\$12,053,462.77
	REMUNERACIONES AL PERSONAL DE CARÁCTER TRANSITORIO	\$12,385,740.00	\$0.00	\$12,385,740.00	\$2,091,977.03	\$2,091,977.03	\$10,293,762.97
	REMUNERACIONES ADICIONALES Y ESPECIALES	\$940,139.00	\$0.00	\$940,139.00	\$31,719.20	\$31,719.20	\$908,419.80
	OTRAS PRESTACIONES SOCIALES Y ECONOMICAS	\$1,050,000.00	\$0.00	\$1,050,000.00	\$198,720.00	\$198,720.00	\$851,280.00
2100	MATERIALES Y SUMINISTROS	\$901,100.00	\$0.00	\$901,100.00	\$48,160.49	\$48,159.49	\$852,949.51
	MATERIALES DE ADMINISTRACIÓN, EMISIÓN DE DOCUMENTOS Y ARTÍCULOS	\$437,442.00	\$0.00	\$437,442.00	\$32,402.86	\$32,402.86	\$405,039.14
	ALIMENTOS Y UTENSILIOS	\$34,000.00	\$0.00	\$34,000.00	\$1,078.50	\$1,078.50	\$32,921.50
	MATERIALES Y ARTÍCULOS DE CONSTRUCCION Y DE REPARACION	\$145,000.00	\$0.00	\$145,000.00	\$10,490.84	\$10,490.84	\$134,509.16
	COMBUSTIBLES, LUBRICANTES Y ADITIVOS	\$35,000.00	\$0.00	\$35,000.00	\$2,400.00	\$2,400.00	\$32,600.00

ISAF-e88f69a7-29ce-63cf-87b0-427facfeb9e0

10/21/2020 1:52:11 PM

CUENTA PÚBLICA 2020

ESTADO ANALÍTICO DEL EJERCICIO DEL PRESUPUESTO DE EGRESOS CLASIFICACIÓN POR OBJETO DEL GASTO (CAPÍTULO Y CONCEPTO) DEL 1º DE JULIO AL 30 DE SEPTIEMBRE DE 2020

O.P. 9

ORGANISMO PARAMUNICIPAL: **PREPARATORIA MUNICIPAL OMAR OSVALDO ROMO COVARUBIAS**
DEL MUNICIPIO DE: **NOGALES, SONORA** HOJA **2** DE **4**

CLAVE	CAPÍTULO Y PARTIDA	EGRESOS					
		APROBADO 1	AMPLIACIONES/ (REDUCCIONES) 2	MODIFICADO 3 = (1+2)	DEVENGADO 4	PAGADO 5	SUB EJERCICIO 6 = (3 - 4)
	VESTUARIO, BLANCOS, PRENDAS DE PROTECCION Y ARTICULOS DEPORTIVOS	\$122,000.00	\$0.00	\$122,000.00	\$0.00	\$0.00	\$122,000.00
	HERRAMIENTAS, REFACCIONES Y ACCESORIOS MENORES	\$127,658.00	\$0.00	\$127,658.00	\$1,782.29	\$1,782.29	\$125,875.71
3300	SERVICIOS GENERALES	\$2,347,677.00	\$0.00	\$2,347,677.00	\$73,668.86	\$73,668.34	\$2,274,012.61
	SERVICIOS BASICOS	\$5,000.00	\$0.00	\$5,000.00	\$0.00	\$0.00	\$5,000.00
	SERVICIO DE ARRENDAMIENTO	\$120,000.00	\$0.00	\$120,000.00	\$15,723.10	\$15,723.10	\$104,276.90
	SERVICIOS PROFESIONALES, CIENTIFICOS, TECNICOS Y OTROS SERVICIOS	\$995,000.00	\$0.00	\$995,000.00	\$36,503.05	\$3,067.53	\$958,496.95
	SERVICIOS FINANCIEROS, BANCARIOS Y COMERCIALES	\$9,000.00	\$0.00	\$9,000.00	\$3,068.05	\$3,068.05	\$5,931.95
	SERVICIOS DE INSTALACION, REPARACION, MANTENIMIENTO Y CONSERVACION	\$160,000.00	\$0.00	\$160,000.00	\$14,014.28	\$14,014.28	\$145,985.72

CUENTA PÚBLICA 2020

ESTADO ANALÍTICO DEL EJERCICIO DEL PRESUPUESTO DE EGRESOS

CLASIFICACIÓN POR OBJETO DEL GASTO (CAPÍTULO Y CONCEPTO)

DEL 1º DE JULIO AL 30 DE SEPTIEMBRE DE 2020

O.P. 9

ORGANISMO PARAMUNICIPAL: **PREPARATORIA MUNICIPAL OMAR OSVALDO ROMO COVARRUBIAS**
 DEL MUNICIPIO DE: **NOGALES, SONORA** HOJA **3** DE **4**

CLAVE	CAPÍTULO Y PARTIDA	EGRESOS					SUB EJERCICIO
		1 APROBADO	2 AMPLIACIONES/ (REDUCCIONES)	3 = (1 + 2) MODIFICADO	4 DEVENGADO	5 PAGADO	
	SERVICIOS DE COMUNICACION SOCIAL Y PUBLICIDAD	\$0.00	\$0.00	\$0.00	\$0.00	\$0.00	\$0.00
	SERVICIOS DE TRASLADO Y VIATICOS	\$100,000.00	\$0.00	\$100,000.00	\$4,359.91	\$4,359.91	\$95,640.09
	SERVICIOS OFICIALES	\$50,000.00	\$0.00	\$50,000.00	\$0.00	\$0.00	\$50,000.00
	OTROS SERVICIOS GENERALES	\$908,677.00	\$0.00	\$908,677.00	\$0.00	\$0.00	\$908,677.00
5100	BIENES MUEBLES, INMUEBLES E INTAGIBLES	\$2,789,237.00	\$0.00	\$2,789,237.00	\$45,892.01	\$45,892.01	\$2,743,344.99
	MOBILIARIO Y EQUIPO DE ADMINISTRACION	\$1,881,754.00	\$0.00	\$1,881,754.00	\$0.00	\$0.00	\$1,881,754.00
	MOBILIARIO Y EQUIPO EDUCACIONAL Y RECREATIVO	\$274,283.00	\$0.00	\$274,283.00	\$760.01	\$760.01	\$273,522.99
	EQUIPO E INSTRUMENTAL MEDICO Y DE LABORATORIO	\$20,000.00	\$0.00	\$20,000.00	\$2,040.00	\$2,040.00	\$17,960.00

CUENTA PÚBLICA 2020

**ESTADO ANALÍTICO DEL EJERCICIO DEL PRESUPUESTO DE EGRESOS
CLASIFICACIÓN POR OBJETO DEL GASTO (CAPÍTULO Y CONCEPTO)
DEL 1º DE JULIO AL 30 DE SEPTIEMBRE DE 2020**

O.P. 9

ORGANISMO PARAMUNICIPAL: **PREPARATORIA MUNICIPAL OMAR OSVALDO ROMO COVARRUBIAS**
DEL MUNICIPIO DE: **NOGALES, SONORA** HOJA **4** DE **4**

CLAVE	CAPÍTULO Y PARTIDA	EGRESOS					SUB EJERCICIO 6 = (3 - 4)
		APROBADO 1	AMPLIACIONES/ (REDUCCIONES) 2	MODIFICADO 3 = (1 + 2)	DEVENGADO 4	PAGADO 5	
	MAQUINARIA, OTROS EQUIPOS Y HERRAMIENTAS	\$561,200.00	\$0.00	\$561,200.00	\$42,120.00	\$42,120.00	\$519,080.00
	ACTIVOS INTANGIBLES	\$52,000.00	\$0.00	\$52,000.00	\$972.00	\$972.00	\$51,028.00
	Total del Gasto	\$20,413,893.00	\$0.00	\$20,413,893.00	\$2,490,137.59	\$2,490,136.07	\$17,923,769.88

Declaramos bajo protesta de decir verdad que los estados financieros y sus notas son razonablemente correctos y son propiedad del emisor.


LIC. LUCIA MENDEZ VEGA
 DIRECTOR


PREPARATORIA MUNICIPAL
 Omar Osvaldo Romo Covarrubias

CUENTA PUBLICA 2020
ESTADO ANALITICO DEL EJERCICIO DEL PRESUPUESTO DE EGRESOS
CLASIFICACION ADMINISTRATIVA
DEL 1º DE JULIO AL 30 DE SEPTIEMBRE DE 2020

O.P. 10

ORGANISMO PARAMUNICIPAL: **PREPARATORIA MUNICIPAL OMAR OSVALDO ROMO COVARRUBIAS**
 DEL MUNICIPIO DE: **NOGALES, SONORA** HOJA 1 DE 1

CLAVE	CAPITULO O Y PARTIDA	EGRESOS					
		APROBADO 1	AMPLIACIONES/ (REDUCCIONES) 2	MODIFICADO 3 = (1 + 2)	DEVENGADO 4	PAGADO 5	SUB EJERCICIO 6 = (3 - 4)
SIN RAMO/DEPENDENCIA							
10000	DIRECCION	\$ 20,413,893.00	\$ -	\$ 20,413,893.00	\$ 2,490,131.59	\$ 2,490,129.81	\$ 17,923,761.41
	<small>SIN</small>	\$ 20,413,893.00	\$ -	\$ 20,413,893.00	\$ 2,490,131.59	\$ 2,490,129.81	\$ 17,923,761.41
	RAMO/DEPENDENCIA	\$ 20,413,893.00	\$ -	\$ 20,413,893.00	\$ 2,490,131.59	\$ 2,490,129.81	\$ 17,923,761.41
	TOTAL FINAL	\$ 20,413,893.00	\$ -	\$ 20,413,893.00	\$ 2,490,131.59	\$ 2,490,129.81	\$ 17,923,761.41

Declaramos bajo protesta de decir verdad que los estados financieros y sus notas son razonablemente correctos y son propiedad del emisor.



LIC. LUCIA MENDEZ VEGA
DIRECTOR



PREPARATORIA MUNICIPAL
Omar Osvaldo Romo Covarrubias

CUENTA PUBLICA 2020
ESTADO ANALITICO DEL EJERCICIO DEL PRESUPUESTO DE EGRESOS
CLASIFICACION ECONOMICA (POR TIPO DE GASTO)
DEL 1º DE JULIO AL 30 DE SEPTIEMBRE DE 2020


O.P. 9A

ORGANISMO PARAMUNICIPAL: PREPARATORIA MUNICIPAL OMAR OSVALDO ROMO COVARRUBIAS
 DEL MUNICIPIO DE: NOGALES, SONORA HOJA 1 DE 1

CONCEPTO	EGRESOS					
	APROBADO 1	AMPLIACIONES/ (REDUCCIONES) 2	MODIFICADO 3 = (1 + 2)	DEVENGADO 4	PAGADO 5	SUB EJERCICIO 6 = (3 - 4)
Gasto Corriente	\$17,624,656.00		\$17,624,656.00	\$2,444,239.58	\$2,444,239.58	\$15,180,416.42
Gasto de Capital	\$2,789,237.00		\$2,789,237.00	\$45,892.01	\$45,892.01	\$2,743,344.99
Amortización de la Deuda y Disminución de Pasivos						
Pensiones y Jubilaciones						
Total del Gasto	\$20,413,893.00	\$0.00	\$20,413,893.00	\$2,490,131.59	\$2,490,131.59	\$17,923,761.41

Declaramos bajo protesta de decir verdad que los estados financieros y sus notas son razonablemente correctos y son propiedad del emisor.


LIC. LUCIA MENDEZ VEGA
 DIRECTOR



CUENTA PÚBLICA 2020
ESTADO ANALÍTICO DEL EJERCICIO DEL PRESUPUESTO DE EGRESOS
CLASIFICACIÓN FUNCIONAL (FINALIDAD Y FUNCIÓN)

O.P. 12 A

ORGANISMO PARAMUNICIPAL: PREPARATORIA MUNICIPAL OMAR OSVALDO ROMO COVARRUBIAS
 DEL MUNICIPIO DE NOGALES, SONORA
 DEL 1º DE JULIO AL 30 DE SEPTIEMBRE DE 2020

Concepto	Egresos					Subejercicio 6 = (3 - 4)
	Aprobado 1	Ampliaciones/ (Reducciones) 2	Modificado 3 = (1 + 2)	Devengado 4	Pagado 5	
Gobierno						
Legislación						
Justicia						
Coordinación de la Política de Gobierno						
Relaciones Exteriores						
Asuntos Financieros y Hacendarios						
Seguridad Nacional						
Asuntos de Orden Público y de Seguridad Interior						
Otros Servicios Generales						
Desarrollo Social						
Protección Ambiental	\$ 20,413,893.00	\$ -	\$ 20,413,893.00	\$ 2,490,131.59	\$ 2,490,131.59	\$ 17,923,761.41
Vivienda y Servicios a la Comunidad						
Salud						
Recreación, Cultura y Otras Manifestaciones Sociales						
Educación	\$ 20,413,893.00	\$ -	\$ 20,413,893.00	\$ 2,490,131.59	\$ 2,490,131.59	\$ 17,923,761.41
Protección Social						
Otros Asuntos Sociales						

ISAF-f0810ad6-6685-d155-a174-83174000d0d5

10/21/2020 8:54:32 AM

Desarrollo Económico Asuntos Económicos, Comerciales y Laborales en General Agropecuaria, Silvicultura, Pesca y Caza Combustibles y Energía Minería, Manufacturas y Construcción Transporte Comunicaciones Turismo Ciencia, Tecnología e Innovación Otras Industrias y Otros Asuntos Económicos							
	Otras no Clasificadas en Funciones Anteriores						
	Transacciones de la Deuda Pública / Costo Financiero de la Deuda						
	Transferencias, Participaciones y Aportaciones entre Diferentes Niveles y Ordenes de Gobierno						
	Sanearamiento del Sistema Financiero						
	Adeudos de Ejercicios Fiscales Anteriores						
	Total del Gasto	\$ 20,413,893.00	\$ -	\$ 20,413,893.00	\$ 2,490,131.59	\$ 2,490,131.59	\$ 17,923,761.41

Declaramos bajo protesta de decir verdad que los estados financieros y sus notas son razonablemente correctos y son propiedad del emisor.

LIC. LUCIA MENDEZ VEGA
DIRECTOR




PREPARATORIA
MUNICIPAL
Oaxaca de Juárez, Oaxaca

Asunto: Oficio de No Aplica del Reactivo D.3.6 de la Encuesta SEvAC, correspondiente al Período 3 2020.


Nogales, sonora a 30 de septiembre 2020.

**TITULAR DEL INSTITUTO SUPERIOR
DE AUDITORIA Y FISCALIZACIÓN.
Presente.**

Con relación al reactivo “**D.3.6 Publica el Endeudamiento Neto**” incluido en la Encuesta SEvAC correspondiente al Período 3 2020, manifestamos que no publicamos ni generamos endeudamiento neto, por lo que “No Aplica” a esta Paramunicipal.

Sin más por el momento me permito enviarle un cordial saludo.

Atentamente
Preparatoria Municipal Omar Osvaldo Romo Covarrubias



**LIC. LUCIA MENDEZ VEGA
DIRECTORIA GENERAL**

Asunto: Oficio de No Aplica del Reactivo D.3.7 de la Encuesta SEvAC, correspondiente al Período 3 2020.


Nogales, sonora a 30 de Septiembre 2020.

**TITULAR DEL INSTITUTO SUPERIOR
DE AUDITORIA Y FISCALIZACIÓN.
Presente.**

Con relación al reactivo “**D.3.7 Publica Intereses de la Deuda**” incluido en la Encuesta SEvAC correspondiente al Período 3 2020, manifestamos que no publicamos ni generamos intereses de la deuda (o, manifestamos que no tenemos endeudamiento), por lo que “No Aplica” a esta Paramunicipal.

Sin más por el momento me permito enviarle un cordial saludo.

Atentamente
Preparatoria Municipal Omar Osvaldo Romo Covarrubias



**LIC. LUCIA MENDEZ VEGA
DIRECTORIA GENERAL**

CUENTA PUBLICA 2020
GASTO POR CATEGORIA PROGRAMATICA
DEL 1 DE ENERO AL 30 DE SEPTIEMBRE DEL 2020

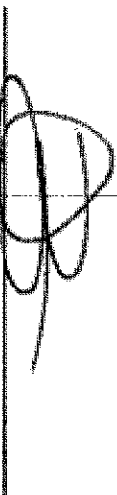
MUNICIPIO DE: **NOGALES, SONORA**

ORGANISMO PARAMUNICIPAL: **PREPARATORIA MUNICIPAL "OMAR OSVALDO ROMO COVARRUBIAS"**

HOJA 1 DE 1

Concepto	Aprobado	Ampliaciones / (Reducciones)	Modificado	Devengado	Pagado	Subejercicio
						6 = (3 - 4)
Apoyo al proceso presupuestario y para mejorar la eficiencia institucional	\$20,413,893.00	\$0.00	\$20,413,893.00	\$7,970,772.86	\$7,970,772.86	\$12,443,120.14
Total del Gasto	\$20,413,893.00	\$0.00	\$20,413,893.00	\$7,970,772.86	\$7,970,772.86	\$12,443,120.14

Declaramos bajo protesta de decir verdad que los estados financieros y sus notas son razonablemente correctos y son propiedad del emisor.



LIC. LUCIA MENDEZ VEGA
DIRECTORA GENERAL



PREPARATORIA MUNICIPAL OMAR OSVALDO ROMO
COVARRUBIAS

SONORA

DEL 01 ENERO AL 30 DE SEPTIEMBRE 2020

Usu: supervisor

Indicador	Resultado	Parametro
01.- LIQUIDEZ (Activo Circulante / Pasivo Circulante)		
\$1,388,466.45 / \$1,400,050.96	0.99	a) Positivo = mayor de 1.1 veces
Se dispone de 0.99 de activo circulante para pagar cada \$1.00 de obligaciones a corto plazo. Por lo que NO se cuenta con liquidez.		b) Aceptable = de 1.0 a 1.1 veces c) No aceptable = menor a 1.0 veces
02.- MÁRGEN DE SEGURIDAD ((Activo Circulante - Pasivo Circulante) / Pasivo Circulante)		
(\$1,388,466.45 - \$1,400,050.96) / \$1,400,050.96	-0.82%	a) Positivo = mayor a 35%
NO se cuenta con un nivel aceptable de margen de seguridad para solventar contingencias.		b) Aceptable = de 0% a 35% c) No aceptable = menor a 0%
03.- PROPORCIÓN DEL PASIVO A CORTO PLAZO SOBRE EL PASIVO TOTAL (Pasivo Circulante/Pasivo Total)		
(\$1,400,050.96 / \$1,400,050.96)	100.00%	a) Positivo = mayor o igual a 50%
El resultado indica que el financiamiento a corto plazo predomina respecto al pasivo a largo plazo.		b) No Aceptable = menor a 50%
04.- SOLVENCIA (Pasivo Total / Activo Total)		
\$1,400,050.96 / \$20,439,361.11	6.84%	a) Positivo = mayor a 35%
Se cuenta con un nivel positivo de solvencia para cumplir con sus compromisos a largo plazo.		b) Aceptable = de 0% a 35% c) No aceptable = menor a 0%
05.- AUTONOMÍA FINANCIERA (Ingresos Propios / Ingresos Totales)		
\$7,887,906.14 / \$7,887,913.72	99.99%	a) Positivo = mayor o igual a 50%
El resultado refleja el porcentaje de los ingresos propios, por lo que se cuenta con autonomía financiera.		b) No aceptable = menor a 50%
06.- AUTONOMÍA FINANCIERA PARA CUBRIR EL GASTO CORRIENTE (Ingresos Propios / Gasto Corriente)		
\$7,887,906.14 / \$7,184,452.03	109.79%	a) Positivo = mayor al 55%
El gasto corriente es cubierto en un 109.79% con recursos propios, por lo cual se cuenta con un nivel positivo de autonomía financiera, para cubrir su gasto corriente.		b) Aceptable = 45% al 55% c) No aceptable = menor al 45%
07.- REALIZACIÓN DE INVERSIONES, SERVICIOS Y BENEFICIO SOCIAL (Gasto de capital / Otros Ingresos)		
	0.00	a) Positivo = mayor al 70%
		b) Aceptable = 60% al 70% c) No aceptable = menor al 60%
08.- RESULTADO FINANCIERO ((Saldo Inicial + Ingresos Totales) / Gasto Total)		
\$1,752,348.93 + \$7,887,913.72 / \$8,054,224.42	1.20	a) Positivo = igual o mayor a 1

Se cuenta con un nivel Positivo de equilibrio financiero en la
administración de los recursos.

b) No Aceptable = Menor a 1

09.- PROPORCIÓN DEL GASTO CORRIENTE SOBRE EL GASTO TOTAL (Gasto corriente / Gasto Total)

\$7,184,452.03 / \$8,054,224.42 89.20%

El gasto corriente representan el 89.20% del gasto total.

10.- PROPORCIÓN DE LOS SERVICIOS PERSONALES S/GASTO CORRIENTE (Servicios Personales/Gasto corriente)

\$6,969,758.33 / \$7,184,452.03 97.01%

Los servicios personales representan el 97.01% del gasto corriente.

Page 1

Declaramos bajo protesta de decir verdad que los estados financieros y sus notas son razonablemente correctos y son propiedad del emisor.


LIC. LUCIA MENDEZ VEGA
DIRECTORIA GENERAL

Asunto: Oficio de No Aplica del Reactivo D.1.11 de la Encuesta SEvAC, correspondiente al Período 3 2020


Nogales, Sonora, a 30 de Septiembre de 2020

**TITULAR DEL INSTITUTO SUPERIOR
DE AUDITORIA Y FISCALIZACION.
Presente.**

Con relación al reactivo **“D.1.11 Publica la información de los montos efectivamente pagados durante el periodo por concepto de ayudas y subsidios”** incluido en la Encuesta SEvAC correspondiente al Período 3 2020, manifestamos que en el período que se informa no otorgamos ayudas y subsidios, por lo que **“No Aplica”** a esta Paramunicipal.

Sin más por el momento me permito enviarle un cordial saludo.

Atentamente
Preparatoria Municipal Omar Osvaldo Romo Covarrubias



**LIC. LUCIA MENDEZ VEGA
DIRECTORIA GENERAL**

PREPARATORIA MUNICIPAL OMAR OSVALDO ROMO COVARRUBIAS (a)

Estado de Situación Financiera Detallado - LDF

Al 31 de diciembre de 2019 y al 30 de Septiembre de 2020 (b)

(PESOS)

Concepto (a)	2020 (d)	31 de diciembre de 2019 (e)	Concepto (a)	2020 (d)	31 de diciembre de 2019 (e)
ACTIVO			PASIVO		
Activo Circulante			Pasivo Circulante		
a. Efectivo y Equivalentes (a=a1+a2+a3+a4+a5+a6+a7)	1,496,189	689,841	a. Cuentas por Pagar a Corto Plazo (a=a1+a2+a3+a4+a5+a6+a7+a8+a9)	1,499,420	200,163
a1) Efectivo	184,096	177,509	a1) Servicios Personales por Pagar a Corto Plazo	109,088	-736,771
a2) Bancos/Tesorería	1,312,093	492,331	a2) Proveedores por Pagar a Corto Plazo	-5,312	-3,390
a3) Bancos/Dependencias y Otros	0	0	a3) Contratistas por Obras Públicas por Pagar a Corto Plazo	0	0
a4) Inversiones Temporales (Hasta 3 meses)	0	0	a4) Participaciones y Aportaciones por Pagar a Corto Plazo	93,776	93,776
a5) Fondos con Afectación Específica	0	0	a5) Transferencias Otorgadas por Pagar a Corto Plazo	0	0
a6) Depósitos de Fondos de Terceros en Garantía y/o Administración	0	0	a6) Intereses, Comisiones y Otros Gastos de la Deuda Pública por Pagar a Corto Plazo	0	0
a7) Otros Efectivos y Equivalentes	0	0	a7) Retenciones y Contribuciones por Pagar a Corto Plazo	1,281,926	886,076
b. Derechos a Recibir Efectivo o Equivalentes (b=b1+b2+b3+b4+b5+b6+b7)	13,408	874,346	a8) Devoluciones de la Ley de Ingresos por Pagar a Corto Plazo	0	0
b1) Inversiones Financieras de Corto Plazo	0	0	a9) Otras Cuentas por Pagar a Corto Plazo	20,443	20,443
b2) Cuentas por Cobrar a Corto Plazo	0	0	b. Documentos por Pagar a Corto Plazo (b=b1+b2+b3)	0	0
b3) Deudores Diversos por Cobrar a Corto Plazo	13,404	56,832	b1) Documentos Comerciales por Pagar a Corto Plazo	0	0
b4) Ingresos por Recuperar a Corto Plazo	0	844,878	b2) Documentos con Contratistas por Obras Públicas por Pagar a Corto Plazo	0	0
b5) Deudores por Anticipos de la Tesorería a Corto Plazo	0	0	b3) Otros Documentos por Pagar a Corto Plazo	0	0
b6) Préstamos Otorgados a Corto Plazo	0	0	c. Porción a Corto Plazo de la Deuda Pública (c=c1+c2)	0	0
b7) Otros Derechos a Recibir Efectivo o Equivalentes a Corto Plazo	4	-27,396	c1) Porción a Corto Plazo de la Deuda Pública	0	0
c. Derechos a Recibir Bienes o Servicios (c=c1+c2+c3+c4+c5)	2,799	0	c2) Porción a Corto Plazo de Arrendamiento Financiero	0	0
c1) Anticipo a Proveedores por Adquisición de Bienes y Prestación de Servicios a Corto Plazo	2,799	0	d. Títulos y Valores a Corto Plazo	0	0
c2) Anticipo a Proveedores por Adquisición de Bienes Inmuebles y Muebles a Corto Plazo	0	0	e. Pasivos Diferidos a Corto Plazo (e=e1+e2+e3)	0	0
c3) Anticipo a Proveedores por Adquisición de Bienes Intangibles a Corto Plazo	0	0	e1) Ingresos Cobrados por Adelantado a Corto Plazo	0	0
c4) Anticipo a Contratistas por Obras Públicas a Corto Plazo	0	0	e2) Intereses Cobrados por Adelantado a Corto Plazo	0	0
c5) Otros Derechos a Recibir Bienes o Servicios a Corto Plazo	0	0	e3) Otros Pasivos Diferidos a Corto Plazo	0	0
d. Inventarios (d=d1+d2+d3+d4+d5)	0	0	f. Fondos y Bienes de Terceros en Garantía y/o Administración a Corto Plazo (f=f1+f2+f3+f4+f5+f6)	0	0
d1) Inventario de Mercancías para Venta	0	0	f1) Fondos en Garantía a Corto Plazo	0	0
d2) Inventario de Mercancías Terminadas	0	0	f2) Fondos en Administración a Corto Plazo	0	0
d3) Inventario de Mercancías en Proceso de Elaboración	0	0	f3) Fondos Contingentes a Corto Plazo	0	0
d4) Inventario de Materias Primas, Materiales y Suministros para Producción	0	0	f4) Fondos de Fideicomisos, Mandatos y Contratos Análogos a Corto Plazo	0	0
d5) Bienes en Tránsito	0	0	f5) Otros Fondos de Terceros en Garantía y/o Administración a Corto Plazo	0	0
e. Almacenes	4,506	0	f6) Valores y Bienes en Garantía a Corto Plazo	0	0
f. Estimación por Pérdida o Deterioro de Activos Circulantes (f=f1+f2)	0	0	g. Provisiones a Corto Plazo (g=g1+g2+g3)	0	0
f1) Estimación para Cuentas Incobrables por Derechos a Recibir Efectivo o Equivalentes	0	0	g1) Provisión para Demandas y Juicios a Corto Plazo	0	0
f2) Estimación por Deterioro de Inventarios	0	0	g2) Provisión para Contingencias a Corto Plazo	0	0
g. Otros Activos Circulantes (g=g1+g2+g3+g4)	0	0	g3) Otras Provisiones a Corto Plazo	0	0
g1) Valores en Garantía	0	0	h. Otros Pasivos a Corto Plazo (h=h1+h2+h3)	0	0
g2) Bienes en Garantía (excluye depósitos de fondos)	0	0	h1) Ingresos por Clasificar	0	0
g3) Bienes Derivados de Embargos, Decomisos, Aseguramientos y Dación en Pago	0	0	h2) Reaudación por Participar	0	0
g4) Adquisición con Fondos de Terceros	0	0	h3) Otros Pasivos Circulantes	0	0
IA. Total de Activos Circulantes (IA = a + b + c + d + e + f + g)	1,516,902	1,544,186	IIA. Total de Pasivos Circulantes (IIA = a + b + c + d + e + f + g + h)	1,499,420	208,163
Activo No Circulante			Pasivo No Circulante		
a. Inversiones Financieras a Largo Plazo	0	0	a. Cuentas por Pagar a Largo Plazo	0	0
b. Derechos a Recibir Efectivo o Equivalentes a Largo Plazo	0	0	b. Documentos por Pagar a Largo Plazo	0	0
c. Bienes Inmuebles, Infraestructura y Construcciones en Proceso	17,771,273	17,771,273	c. Deuda Pública a Largo Plazo	0	0
d. Bienes Muebles	1,251,409	389,933	d. Pasivos Diferidos a Largo Plazo	0	0
e. Activos Intangibles	28,702	19,916	e. Fondos y Bienes de Terceros en Garantía y/o en Administración a Largo Plazo	0	0
f. Depreciación, Deterioro y Amortización Acumulada de Bienes	0	0	f. Provisiones a Largo Plazo	0	0
g. Activos Diferidos	0	0	IIIB. Total de Pasivos No Circulantes (IIIB = a + b + c + d + e + f)	0	0
h. Estimación por Pérdida o Deterioro de Activos no Circulantes	0	0	II. Total del Pasivo (II = IIA + IIIB)	1,499,420	208,163
i. Otros Activos no Circulantes	0	0	HACIENDA PÚBLICA/PATRIMONIO		
IB. Total de Activos No Circulantes (IB = a + b + c + d + e + f + g + h + i)	19,051,385	18,161,122	IIIA. Hacienda Pública/Patrimonio Contribuido (IIIA = a + b + c)	0	0
I. Total del Activo (I = IA + IB)	20,568,287	19,725,308	a. Aportaciones	0	0
			b. Donaciones de Capital	0	0
			c. Actualización de la Hacienda Pública/Patrimonio	0	0
			IIIB. Hacienda Pública/Patrimonio Generado (IIIB = a + b + c + d + e)	1,116,393	4,683,220
			a. Resultados del Ejercicio (Ahorro/Desahorro)	898,606	356,164
			b. Resultados de Ejercicios Anteriores	217,786	4,328,056
			c. Revalúos	0	0
			d. Reservas	0	0
			e. Rectificaciones de Resultados de Ejercicios Anteriores	0	0
			IIIC. Exceso o Insuficiencia en la Actualización de la Hacienda Pública/Patrimonio (IIIC = a + b)	0	0
			a. Resultado por Posición Monetaria	0	0
			b. Resultado por Tenencia de Activos no Monetarios	0	0
			IIII. Total Hacienda Pública/Patrimonio (IIII = IIIA + IIIB + IIIC)	1,116,393	4,683,220
			IV. Total del Pasivo y Hacienda Pública/Patrimonio (IV = II + IIII)	2,615,812	4,891,383

Declaramos bajo protesta de decir verdad que los estados financieros y sus notas son razonablemente correctos y son propiedad del emisor.



LIC. LUCÍA MÉNDEZ VEGA
DIRECTOR



PREPARATORIA MUNICIPAL
Omar Osvaldo Romo Covarrubias

PREPARATORIA MUNICIPAL OMAR OSVALDO ROMO COVARRUBIAS (a)							
Informe Analítico de la Deuda Pública y Otros Pasivos - LDF							
Del 1 de Enero al 30 de Septiembre de 2020 (b)							
(PESOS)							
Denominación de la Deuda Pública y Otros Pasivos	Saldo al 31 de diciembre de 2019 (d)	Disposiciones del Periodo	Amortizaciones del Periodo	Revaluaciones, Reclasificaciones y Otros Ajustes	Saldo Final del Periodo (h)	Pago de Intereses del Periodo	Pago de Comisiones y demás costos asociados durante el Periodo
(c)	(d)	(e)	(f)	(g)	h=d+e-f+g	(i)	(j)
1. Deuda Pública (1=A+B)	0	0	0	0	0	0	0
A. Corto Plazo (A=a1+a2+a3)	0	0	0	0	0	0	0
a1) Instituciones de Crédito	0	0	0	0	0	0	0
a2) Títulos y Valores	0	0	0	0	0	0	0
a3) Arrendamientos Financieros	0	0	0	0	0	0	0
B. Largo Plazo (B=b1+b2+b3)	0	0	0	0	0	0	0
b1) Instituciones de Crédito	0	0	0	0	0	0	0
b2) Títulos y Valores	0	0	0	0	0	0	0
b3) Arrendamientos Financieros	0	0	0	0	0	0	0
2. Otros Pasivos	289,206				1,499,420		
3. Total de la Deuda Pública y Otros Pasivos	289,206	0	0	0	1,499,420	0	0
4. Deuda Contingente 1 (informativo)	0	0	0	0	0	0	0
A. Deuda Contingente 1	0				0		
B. Deuda Contingente 2	0				0		
C. Deuda Contingente XX	0				0		
5. Valor de Instrumentos Bono Cupón Cero 2 (Informativo)	0	0	0	0	0	0	0
A. Instrumento Bono Cupón Cero 1	0				0		
B. Instrumento Bono Cupón Cero 2	0				0		
C. Instrumento Bono Cupón Cero XX	0				0		

1. Se refiere a cualquier financiamiento sin frente o garantía de pago definida, que sea asumida de manera solidaria o subsidiaria por las Entidades Federativas con sus Municipios, organismos descentralizados y empresas de participación estatal mayoritaria y fiduciarios, locales o municipales, y por los Municipios con sus respectivos organismos descentralizados y empresas de participación municipal mayoritaria.

2. Se refiere al valor del Bono Cupón Cero que respalda el pago de los créditos asociados al mismo (Activo).

Obligaciones a Corto Plazo (k)	Monto Contratado (l)	Plazo Pactado (m)	Tasa de Interés (n)	Comisiones y Costos Relacionados (o)	Tasa Efectiva (p)
6. Obligaciones a Corto Plazo (Informativo)	0	0	0	0	0
A. Crédito 1					
B. Crédito 2					
C. Crédito XX					

Declaramos bajo protesta de decir verdad que los estados financieros y sus notas son razonablemente correctos y son propiedad del emisor.

LIC. LUCÍA MÉNDEZ VEGA
DIRECTOR



PREPARATORIA MUNICIPAL
Omar Osvaldo Romo Covarrubias

PREPARATORIA MUNICIPAL OMAR OSVALDO ROMO COVARRUBIAS (a)


Informe Analítico de Obligaciones Diferentes de Financiamientos - LDF

Del 1 de Enero al 30 de Septiembre de 2020 (b)

(PESOS)

Denominación de las Obligaciones Diferentes de Financiamiento	Fecha del Contrato	Fecha de inicio de operación del proyecto	Fecha de vencimiento	Monto de la inversión pactado	Plazo pactado	Monto promedio mensual del pago de la contraprestación	Monto promedio mensual del pago de la contraprestación correspondiente al pago de inversión	Monto pagado de la inversión al XX de XXXX de 20XX	Monto pagado de la inversión actualizado al XX de XXXX de 20XX	Saldo pendiente por pagar de la inversión al XX de XXXX de 20XX
(c)	(d)	(e)	(f)	(g)	(h)	(i)	(j)	(k)	(l)	(m = g - l)
A. Asociaciones Público Privadas (APP's) (A=a+b+c+d)	0	0	0	0	0	0	0	0	0	0
a) APP 1										0
b) APP 2										0
c) APP 3										0
d) APP XX										0
B. Otros Instrumentos (B=a+b+c+d)	0	0	0	0	0	0	0	0	0	0
a) Otro Instrumento 1										0
b) Otro Instrumento 2										0
c) Otro Instrumento 3										0
d) Otro Instrumento XX										0
C. Total de Obligaciones Diferentes de Financiamiento (C=A+B)	0	0	0	0	0	0	0	0	0	0

Declaramos bajo protesta de decir verdad que los estados financieros y sus notas son razonablemente correctos y son propiedad del emisor.


LIC. LUCÍA MÉNDEZ VEGA
DIRECTOR



**PREPARATORIA
MUNICIPAL**
Omar Osvaldo Romo Covarrubias

PREPARATORIA MUNICIPAL OMAR OSVALDO ROMO GOVARRUBIAS (a)
Balance Presupuestario - LDF
Del 1 de Enero al 30 de Septiembre de 2020 (b)
(PESOS)

Concepto (c)	Estimado/ Aprobado (d)	Devengado	Recaudado/ Pagado
A. Ingresos Totales (A = A1+A2+A3)	20,413,893	8,188,584	8,188,584
A1. Ingresos de Libre Disposición	20,413,893	8,188,584	8,188,584
A2. Transferencias Federales Etiquetadas	0	0	0
A3. Financiamiento Neto	0	0	0
B. Egresos Presupuestarios (B = B1+B2)	20,413,893	8,023,952	7,941,631
B1. Gasto No Etiquetado (sin incluir Amortización de la Deuda Pública)	20,413,893	8,023,952	7,941,631
B2. Gasto Etiquetado (sin incluir Amortización de la Deuda Pública)	0	0	0
C. Remanentes del Ejercicio Anterior (C = C1 + C2)	0	0	0
C1. Remanentes de Ingresos de Libre Disposición aplicados en el periodo	0	0	0
C2. Remanentes de Transferencias Federales Etiquetadas aplicados en el periodo	0	0	0
I. Balance Presupuestario (I = A - B + C)	0	164,632	246,953
II. Balance Presupuestario sin Financiamiento Neto (II = I - A3)	0	164,632	246,953
III. Balance Presupuestario sin Financiamiento Neto y sin Remanentes del Ejercicio Anterior (III = II - C)	0	164,632	246,953

Concepto	Aprobado	Devengado	Pagado
E. Intereses, Comisiones y Gastos de la Deuda (E = E1+E2)	0	0	0
E1. Intereses, Comisiones y Gastos de la Deuda con Gasto No Etiquetado	0	0	0
E2. Intereses, Comisiones y Gastos de la Deuda con Gasto Etiquetado	0	0	0
IV. Balance Primario (IV = III - E)	0	164,632	246,953

Concepto	Estimado/ Aprobado	Devengado	Recaudado/ Pagado
F. Financiamiento (F = F1 + F2)	0	0	0
F1. Financiamiento con Fuente de Pago de Ingresos de Libre Disposición	0	0	0
F2. Financiamiento con Fuente de Pago de Transferencias Federales Etiquetadas	0	0	0
G. Amortización de la Deuda (G = G1 + G2)	0	0	0
G1. Amortización de la Deuda Pública con Gasto No Etiquetado	0	0	0
G2. Amortización de la Deuda Pública con Gasto Etiquetado	0	0	0
A3. Financiamiento Neto (A3 = F - G)	0	0	0

Concepto	Estimado/ Aprobado	Devengado	Recaudado/ Pagado
A1. Ingresos de Libre Disposición	20,413,893	8,188,584	8,188,584
A3.1 Financiamiento Neto con Fuente de Pago de Ingresos de Libre Disposición (A3.1 = F1 - G1)	0	0	0
F1. Financiamiento con Fuente de Pago de Ingresos de Libre Disposición	0	0	0
G1. Amortización de la Deuda Pública con Gasto No Etiquetado	0	0	0
B1. Gasto No Etiquetado (sin incluir Amortización de la Deuda Pública)	20,413,893	8,023,952	7,941,631
C1. Remanentes de Ingresos de Libre Disposición aplicados en el periodo	0	0	0
V. Balance Presupuestario de Recursos Disponibles (V = A1 + A3.1 - B1 + C1)	0	164,632	246,953
VI. Balance Presupuestario de Recursos Disponibles sin Financiamiento Neto (VI = V - A3.1)	0	164,632	246,953

Concepto	Estimado/ Aprobado	Devengado	Recaudado/ Pagado
A2. Transferencias Federales Etiquetadas	0	0	0
A3.2 Financiamiento Neto con Fuente de Pago de Transferencias Federales Etiquetadas (A3.2 = F2 - G2)	0	0	0
F2. Financiamiento con Fuente de Pago de Transferencias Federales Etiquetadas	0	0	0
G2. Amortización de la Deuda Pública con Gasto Etiquetado	0	0	0
B2. Gasto Etiquetado (sin incluir Amortización de la Deuda Pública)	0	0	0
C2. Remanentes de Transferencias Federales Etiquetadas aplicados en el periodo	0	0	0
VII. Balance Presupuestario de Recursos Etiquetados (VII = A2 + A3.2 - B2 + C2)	0	0	0
VIII. Balance Presupuestario de Recursos Etiquetados sin Financiamiento Neto (VIII = VII - A3.2)	0	0	0

Declaramos bajo protesta de decir verdad que los estados financieros y sus notas son razonablemente correctos y son propiedad del emisor.


LIC. LUCÍA MENDEZ VEGA
 DIRECTOR



**PREPARATORIA
 MUNICIPAL**
 Omar Osvaldo Romo Govarrubias

PREPARATORIA MUNICIPAL OMAR OSVALDO ROMO COVARRUBIAS (a)

Estado Analítico de Ingresos Detallado - LDF

Del 1 de Enero al 30 de Septiembre de 2020 (b)

(PESOS)

Concepto (c)	Ingreso					Diferencia (e)
	Estimado (d)	Ampliaciones/ (Reducciones)	Modificado	Devengado	Recaudado	
Ingresos de Libre Disposición						
A. Impuestos			0			0
B. Cuotas y Aportaciones de Seguridad Social			0			0
C. Contribuciones de Mejoras			0			0
D. Derechos			0			0
E. Productos			0			0
F. Aprovechamientos			0			0
G. Ingresos por Ventas de Bienes y Prestación Servicio	20,413,893	0	20,413,893	8,188,584	8,188,584	-12,225,309
H. Participaciones	0	0	0	0	0	0
(H=h1+h2+h3+h4+h5+h6+h7+h8+h9+h10+h11)						
h1) Fondo General de Participaciones			0			0
h2) Fondo de Fomento Municipal			0			0
h3) Fondo de Fiscalización y Recaudación			0			0
h4) Fondo de Compensación			0			0
h5) Fondo de Extracción de Hidrocarburos			0			0
h6) Impuesto Especial Sobre Producción y Servicios			0			0
h7) 0.136% de la Recaudación Federal Participable			0			0
h8) 3.17% Sobre Extracción de Petróleo			0			0
h9) Gasolinas y Diésel			0			0
h10) Fondo del Impuesto Sobre la Renta			0			0
h11) Fondo de Estabilización de los Ingresos de las Entidades Federativas			0			0
I. Incentivos Derivados de la Colaboración Fiscal (I=i1+i2+i3+i4+i5)	0	0	0	0	0	0
i1) Tenencia o Uso de Vehículos			0			0
i2) Fondo de Compensación ISAN			0			0
i3) Impuesto Sobre Automóviles Nuevos			0			0
i4) Fondo de Compensación de Repuestos Intermedios			0			0
i5) Otros Incentivos Económicos			0			0
J. Transferencias y Asignaciones			0			0
K. Convenios	0	0	0	0	0	0
k1) Otros Convenios y Subsidios			0			0
L. Otros Ingresos de Libre Disposición (L=l1+l2)	0	0	0	0	0	0
l1) Participaciones en Ingresos Locales			0			0
l2) Otros Ingresos de Libre Disposición			0			0
I. Total de Ingresos de Libre Disposición (I=A+B+C+D+E+F+G+H+I+J+K+L)	20,413,893	0	20,413,893	8,188,584	8,188,584	-12,225,309
Ingresos Excedentes de Ingresos de Libre Disposición						
Transferencias Federales Etiquetadas						
A. Aportaciones (A=a1+a2+a3+a4+a5+a6+a7+a8)	0	0	0	0	0	0
a1) Fondo de Aportaciones para la Nómina Educativa y Gasto Operativo			0			0
a2) Fondo de Aportaciones para los Servicios de Salud			0			0
a3) Fondo de Aportaciones para la Infraestructura Social			0			0
a4) Fondo de Aportaciones para el Fortalecimiento de los Municipios y de las Demarcaciones Territoriales del Distrito Federal			0			0
a5) Fondo de Aportaciones Múltiples			0			0
a6) Fondo de Aportaciones para la Educación Tecnológica y de Adultos			0			0
a7) Fondo de Aportaciones para la Seguridad Pública de los Estados y del Distrito Federal			0			0
a8) Fondo de Aportaciones para el Fortalecimiento de las Entidades Federativas			0			0
B. Convenios (B=b1+b2+b3+b4)	0	0	0	0	0	0
b1) Convenios de Protección Social en Salud			0			0
b2) Convenios de Descentralización			0			0
b3) Convenios de Reasignación			0			0
b4) Otros Convenios y Subsidios			0			0
C. Fondos Distintos de Aportaciones (C=c1+c2)	0	0	0	0	0	0
c1) Fondo para Entidades Federativas y Municipios Productores de Hidrocarburos			0			0
c2) Fondo Minero			0			0
D. Transferencias, Asignaciones, Subsidios y Subvenciones			0			0
y Pensiones y Jubilaciones			0			0
E. Otras Transferencias Federales Etiquetadas			0			0
II. Total de Transferencias Federales Etiquetadas (II = A + B + C + D + E)	0	0	0	0	0	0

PREPARATORIA MUNICIPAL OMAR OSVALDO ROMO COVARRUBIAS (a)
Estado Analítico de Ingresos Detallado - LDF
Del 1 de Enero al 30 de Septiembre de 2020 (b)
(PESOS)

Concepto (c)	Ingreso					Diferencia (e)
	Estimado (d)	Ampliaciones/ (Reducciones)	Modificado	Devengado	Recaudado	
III. Ingresos Derivados de Financiamientos (III = A)	0	0	0	0	0	0
A. Ingresos Derivados de Financiamientos			0			0
IV. Total de Ingresos (IV = I + II + III)	20,413,893	0	20,413,893	8,188,584	8,188,584	-12,225,309
Datos informativos						
1. Ingresos Derivados de Financiamientos con Fuente de Pago de Ingresos de Libre Disposición			0			0
2. Ingresos Derivados de Financiamientos con Fuente de Pago de Transferencias Federales Etiquetadas			0			0
3. Ingresos Derivados de Financiamientos (3 = 1 + 2)	0	0	0	0	0	0

Declaramos bajo protesta de decir verdad que los estados financieros y sus notas son razonablemente correctos y son propiedad del emisor.



LIC. LUCÍA MENDEZ VEGA
DIRECTOR



**PREPARATORIA
MUNICIPAL**
Omar Osvaldo Romo Covarrubias

PREPARATORIA MUNICIPAL OMAR OSVALDO ROMO COVARRUBIAS (a)
Estado Analítico del Ejercicio del Presupuesto de Egresos Detallado - LDF
Clasificación por Objeto del Gasto (Capítulo y Concepto)
Del 1 de Enero al 30 de Septiembre de 2020 (b)
(PESOS)

Concepto (c)	Egresos					Subejercicio (e)
	Aprobado (d)	Ampliaciones/ (Reducciones)	Modificado	Devengado	Pagado	
I. Gasto No Etiquetado (I=A+B+C+D+E+F+G+H+I)	20,413,893	0	20,413,893	8,023,952	7,941,631	12,389,941
A. Servicios Personales (A=a1+a2+a3+a4+a5+a6+a7)	14,375,879	0	14,375,879	6,978,628	6,897,684	7,396,251
a1) Remuneraciones al Personal de Carácter Permanente		0	0	0	0	0
a2) Remuneraciones al Personal de Carácter Transitorio	12,385,740	0	12,385,740	6,623,007	6,541,064	5,762,733
a3) Remuneraciones Adicionales y Especiales	940,139	0	940,139	123,209	123,209	816,830
a4) Seguridad Social		0	0	0	0	0
a5) Otras Prestaciones Sociales y Económicas	1,050,000	0	1,050,000	233,411	233,411	816,589
a6) Provisiones		0	0	0	0	0
a7) Pago de Estímulos a Servidores Públicos		0	0	0	0	0
B. Materiales y Suministros (B=b1+b2+b3+b4+b5+b6+b7+b8+b9)	901,100	0	901,100	66,176	66,176	834,924
b1) Materiales de Administración, Emisión de Documentos y Artículos Oficiales	437,442	0	437,442	38,490	38,490	388,952
b2) Alimentos y Utensilios	34,000	0	34,000	2,829	2,829	31,171
b3) Materias Primas y Materiales de Producción y Comercialización		0	0	0	0	0
b4) Materiales y Artículos de Construcción y de Reparación	145,000	0	145,000	11,887	11,887	133,113
b5) Productos Químicos, Farmacéuticos y de Laboratorio		0	0	0	0	0
b6) Combustibles, Lubricantes y Aditivos	35,000	0	35,000	9,300	9,300	25,700
b7) Vestuario, Blancos, Prendas de Protección y Artículos Deportivos	122,000	0	122,000	0	0	122,000
b8) Materiales y Suministros Para Seguridad		0	0	0	0	0
b9) Herramientas, Refacciones y Accesorios Menores	127,658	0	127,658	3,671	3,671	123,987
C. Servicios Generales (C=c1+c2+c3+c4+c5+c6+c7+c8+c9)	2,347,877	0	2,347,877	107,885	107,508	2,239,792
c1) Servicios Básicos	5,000	0	5,000	800	800	4,200
c2) Servicios de Arrendamiento	120,000	0	120,000	33,241	33,241	86,759
c3) Servicios Profesionales, Científicos, Técnicos y Otros Servicios	995,000	0	995,000	41,335	41,335	953,665
c4) Servicios Financieros, Bancarios y Comerciales	9,000	0	9,000	10,489	10,111	-1,489
c5) Servicios de Instalación, Reparación, Mantenimiento y Conservación	160,000	0	160,000	14,014	14,014	145,986
c6) Servicios de Comunicación Social y Publicidad		0	0	0	0	0
c7) Servicios de Traslado y Viáticos	100,000	0	100,000	7,950	7,950	92,050
c8) Servicios Oficiales	50,000	0	50,000	57	57	49,943
c9) Otros Servicios Generales	908,677	0	908,677	0	0	908,677
D. Transferencias, Asignaciones, Subsidios y Otras Ayudas (D=d1+d2+d3+d4+d5+d6+d7+d8+d9)	0	0	0	0	0	0
d1) Transferencias Internas y Asignaciones al Sector Público		0	0	0	0	0
d2) Transferencias al Resto del Sector Público		0	0	0	0	0
d3) Subsidios y Subvenciones		0	0	0	0	0
d4) Ayudas Sociales		0	0	0	0	0
d5) Pensiones y Jubilaciones		0	0	0	0	0
d6) Transferencias a Fideicomisos, Mandatos y Otros Análogos		0	0	0	0	0
d7) Transferencias a la Seguridad Social		0	0	0	0	0
d8) Donativos		0	0	0	0	0
d9) Transferencias al Exterior		0	0	0	0	0
E. Bienes Muebles, Inmuebles e Intangibles (E=e1+e2+e3+e4+e5+e6+e7+e8+e9)	2,789,237	0	2,789,237	670,262	670,262	1,918,975
e1) Mobiliario y Equipo de Administración	1,881,754	0	1,881,754	796,972	796,972	1,084,782
e2) Mobiliario y Equipo Educativo y Recreativo	274,283	0	274,283	18,919	18,919	255,364
e3) Equipo e Instrumental Médico y de Laboratorio	20,000	0	20,000	3,440	3,440	16,560
e4) Vehículos y Equipo de Transporte		0	0	0	0	0
e5) Equipo de Defensa y Seguridad		0	0	0	0	0
e6) Maquinaria, Otros Equipos y Herramientas	561,200	0	561,200	42,145	42,145	519,055
e7) Activos Biológicos		0	0	0	0	0
e8) Bienes Inmuebles		0	0	0	0	0
e9) Activos Intangibles	52,000	0	52,000	8,786	8,786	43,214
F. Inversión Pública (F=f1+f2+f3)	0	0	0	0	0	0
f1) Obra Pública en Bienes de Dominio Público		0	0	0	0	0
f2) Obra Pública en Bienes Propios		0	0	0	0	0
f3) Proyectos Productivos y Acciones de Fomento		0	0	0	0	0
G. Inversiones Financieras y Otras Provisiones (G=g1+g2+g3+g4+g5+g6+g7)	0	0	0	0	0	0
g1) Inversiones Para el Fomento de Actividades Productivas		0	0	0	0	0
g2) Acciones y Participaciones de Capital		0	0	0	0	0
g3) Compra de Títulos y Valores		0	0	0	0	0
g4) Concesión de Préstamos		0	0	0	0	0
g5) Inversiones en Fideicomisos, Mandatos y Otros Análogos		0	0	0	0	0
Fideicomiso de Desastres Naturales (Informativo)		0	0	0	0	0
g6) Otras Inversiones Financieras		0	0	0	0	0
g7) Provisiones para Contingencias y Otras Erogaciones Especiales		0	0	0	0	0
H. Participaciones y Aportaciones (H=h1+h2+h3)	0	0	0	0	0	0
h1) Participaciones		0	0	0	0	0
h2) Aportaciones		0	0	0	0	0
h3) Convenios		0	0	0	0	0
I. Deuda Pública (I=i1+i2+i3+i4+i5+i6+i7)	0	0	0	0	0	0
i1) Amortización de la Deuda Pública		0	0	0	0	0
i2) Intereses de la Deuda Pública		0	0	0	0	0
i3) Comisiones de la Deuda Pública		0	0	0	0	0
i4) Gastos de la Deuda Pública		0	0	0	0	0
i5) Costo por Coberturas		0	0	0	0	0
i6) Apoyos Financieros		0	0	0	0	0
i7) Adeudos de Ejercicios Fiscales Anteriores (ADEFAS)		0	0	0	0	0

II. Gasto Etiquetado (II=A+B+C+D+E+F+G+H+I)	0	0	0	0	0	0	0
A. Servicios Personales (A=a1+a2+a3+a4+a5+a6+a7)	0	0	0	0	0	0	0
a1) Remuneraciones al Personal de Carácter Permanente	0	0	0	0	0	0	0
a2) Remuneraciones al Personal de Carácter Transitorio	0	0	0	0	0	0	0
a3) Remuneraciones Adicionales y Especiales	0	0	0	0	0	0	0
a4) Seguridad Social	0	0	0	0	0	0	0
a5) Otras Prestaciones Sociales y Económicas	0	0	0	0	0	0	0
a6) Previsiones	0	0	0	0	0	0	0
a7) Pago de Estímulos a Servidores Públicos	0	0	0	0	0	0	0
B. Materiales y Suministros (B=b1+b2+b3+b4+b5+b6+b7+b8+b9)	0	0	0	0	0	0	0
b1) Materiales de Administración, Emisión de Documentos y Artículos Oficiales	0	0	0	0	0	0	0
b2) Alimentos y Utensilios	0	0	0	0	0	0	0
b3) Materias Primas y Materiales de Producción y Comercialización	0	0	0	0	0	0	0
b4) Materiales y Artículos de Construcción y de Reparación	0	0	0	0	0	0	0
b5) Productos Químicos, Farmacéuticos y de Laboratorio	0	0	0	0	0	0	0
b6) Combustibles, Lubricantes y Aditivos	0	0	0	0	0	0	0
b7) Vestuario, Blancos, Prendas de Protección y Artículos Deportivos	0	0	0	0	0	0	0
b8) Materiales y Suministros Para Seguridad	0	0	0	0	0	0	0
b9) Herramientas, Refacciones y Accesorios Menores	0	0	0	0	0	0	0
C. Servicios Generales (C=c1+c2+c3+c4+c5+c6+c7+c8+c9)	0	0	0	0	0	0	0
c1) Servicios Básicos	0	0	0	0	0	0	0
c2) Servicios de Arrendamiento	0	0	0	0	0	0	0
c3) Servicios Profesionales, Científicos, Técnicos y Otros Servicios	0	0	0	0	0	0	0
c4) Servicios Financieros, Bancarios y Comerciales	0	0	0	0	0	0	0
c5) Servicios de Instalación, Reparación, Mantenimiento y Conservación	0	0	0	0	0	0	0
c6) Servicios de Comunicación Social y Publicidad	0	0	0	0	0	0	0
c7) Servicios de Traslado y Viáticos	0	0	0	0	0	0	0
c8) Servicios Oficiales	0	0	0	0	0	0	0
c9) Otros Servicios Generales	0	0	0	0	0	0	0
D. Transferencias, Asignaciones, Subsidios y Otras Ayudas (D=d1+d2+d3+d4+d5+d6+d7+d8+d9)	0	0	0	0	0	0	0
d1) Transferencias Internas y Asignaciones al Sector Público	0	0	0	0	0	0	0
d2) Transferencias al Resto del Sector Público	0	0	0	0	0	0	0
d3) Subsidios y Subvenciones	0	0	0	0	0	0	0
d4) Ayudas Sociales	0	0	0	0	0	0	0
d5) Pensiones y Jubilaciones	0	0	0	0	0	0	0
d6) Transferencias a Fideicomisos, Mandatos y Otros Análogos	0	0	0	0	0	0	0
d7) Transferencias a la Seguridad Social	0	0	0	0	0	0	0
d8) Donativos	0	0	0	0	0	0	0
d9) Transferencias al Exterior	0	0	0	0	0	0	0
E. Bienes Muebles, Inmuebles e Intangibles (E=e1+e2+e3+e4+e5+e6+e7+e8+e9)	0	0	0	0	0	0	0
e1) Mobiliario y Equipo de Administración	0	0	0	0	0	0	0
e2) Mobiliario y Equipo Educativo y Recreativo	0	0	0	0	0	0	0
e3) Equipo e Instrumental Médico y de Laboratorio	0	0	0	0	0	0	0
e4) Vehículos y Equipo de Transporte	0	0	0	0	0	0	0
e5) Equipo de Defensa y Seguridad	0	0	0	0	0	0	0
e6) Maquinaria, Otros Equipos y Herramientas	0	0	0	0	0	0	0
e7) Activos Biológicos	0	0	0	0	0	0	0
e8) Bienes Inmuebles	0	0	0	0	0	0	0
e9) Activos Intangibles	0	0	0	0	0	0	0
F. Inversión Pública (F=f1+f2+f3)	0	0	0	0	0	0	0
f1) Obra Pública en Bienes de Dominio Público	0	0	0	0	0	0	0
f2) Obra Pública en Bienes Propios	0	0	0	0	0	0	0
f3) Proyectos Productivos y Acciones de Fomento	0	0	0	0	0	0	0
G. Inversiones Financieras y Otras Provisiones (G=g1+g2+g3+g4+g5+g6+g7)	0	0	0	0	0	0	0
g1) Inversiones Para el Fomento de Actividades Productivas	0	0	0	0	0	0	0
g2) Acciones y Participaciones de Capital	0	0	0	0	0	0	0
g3) Compra de Títulos y Valores	0	0	0	0	0	0	0
g4) Concesión de Préstamos	0	0	0	0	0	0	0
g5) Inversiones en Fideicomisos, Mandatos y Otros Análogos	0	0	0	0	0	0	0
Fideicomiso de Desastres Naturales (Informativo)	0	0	0	0	0	0	0
g6) Otras Inversiones Financieras	0	0	0	0	0	0	0
g7) Provisiones para Contingencias y Otras Erogaciones Especiales	0	0	0	0	0	0	0
H. Participaciones y Aportaciones (H=h1+h2+h3)	0	0	0	0	0	0	0
h1) Participaciones	0	0	0	0	0	0	0
h2) Aportaciones	0	0	0	0	0	0	0
h3) Convenios	0	0	0	0	0	0	0
I. Deuda Pública (I=i1+i2+i3+i4+i5+i6+i7)	0	0	0	0	0	0	0
i1) Amortización de la Deuda Pública	0	0	0	0	0	0	0
i2) Intereses de la Deuda Pública	0	0	0	0	0	0	0
i3) Comisiones de la Deuda Pública	0	0	0	0	0	0	0
i4) Gastos de la Deuda Pública	0	0	0	0	0	0	0
i5) Costo por Coberturas	0	0	0	0	0	0	0
i6) Apoyos Financieros	0	0	0	0	0	0	0
i7) Adeudos de Ejercicios Fiscales Anteriores (ADEFAS)	0	0	0	0	0	0	0
III. Total de Egresos (III = I + II)	20,413,893	0	20,413,893	8,023,952	7,941,631	12,389,941	

Declaramos bajo protesta de decir verdad que los estados financieros y sus notas son razonablemente correctos y son propiedad del emisor.

LIC. LUCÍA MENDEZ VEGA
DIRECTOR



**PREPARATORIA
MUNICIPAL**
Omar Osvaldo Romo Covarrubias

PREPARATORIA MUNICIPAL OMAR OSVALDO ROMO COVARRUBIAS (a)
 Estado Analítico del Ejercicio del Presupuesto de Egresos Detallado - LDF
 Clasificación Administrativa
 Del 1 de Enero al 30 de Septiembre de 2020 (b)
 (PESOS)

Concepto (c)	Egresos					Subejercicio (e)
	Aprobado (d)	Ampliaciones/ (Reducciones)	Modificado	Devengado	Pagado	
I. Gasto No Etiquetado (I=A+B+C+D+E+F+G+H)	20,413,893	0	20,413,893	8,023,952	7,941,631	12,389,941
DIRECCION	20,413,893	0	20,413,893	8,023,952	7,941,631	12,389,941
						0
						0
						0
						0
						0
						0
						0
						0
						0
						0
						0
						0
						0
						0
						0
						0
						0
						0
						0
						0
						0
						0
						0
						0
						0
II. Gasto Etiquetado (II=A+B+C+D+E+F+G+H)	0	0	0	0	0	0
DIRECCION	0	0	0	0	0	0
						0
						0
						0
						0
						0
						0
						0
						0
						0
						0
						0
						0
						0
III. Total de Egresos (III = I + II)	20,413,893	0	20,413,893	8,023,952	7,941,631	12,389,941

Declaramos bajo protesta de decir verdad que los estados financieros y sus notas son razonablemente correctos y son propiedad del emisor.



LIC. LUCIA MÉNDEZ VEGA
 DIRECTOR



PREPARATORIA
MUNICIPAL
 Omar Osvaldo Romo Covarrubias

PREPARATORIA MUNICIPAL OMAR OSVALDO ROMO COVARRUBIAS (a)
Estado Analítico del Ejercicio del Presupuesto de Egresos Detallado - LDF
Clasificación Funcional (Finalidad y Función)
Del 1 de Enero al 30 de Septiembre de 2020 (b)
(PESOS)

Concepto (c)	Egresos					Subejercicio (e)
	Aprobado (d)	Ampliaciones/ (Reducciones)	Modificado	Devengado	Pagado	
I. Gasto No Etiquetado (I=A+B+C+D)	20,413,893	0	20,413,893	8,023,952	7,941,631	12,389,941
A. Gobierno (A=a1+a2+a3+a4+a5+a6+a7+a8)	0	0	0	0	0	0
a1) Legislación						
a2) Justicia						
a3) Coordinación de la Política de Gobierno						
a4) Relaciones Exteriores						
a5) Asuntos Financieros y Hacendarios						
a6) Seguridad Nacional						
a7) Asuntos de Orden Público y de Seguridad Interior						
a8) Otros Servicios Generales						
B. Desarrollo Social (B=b1+b2+b3+b4+b5+b6+b7)	20,413,893	0	20,413,893	8,023,952	7,941,631	12,389,941
b1) Protección Ambiental						
b2) Vivienda y Servicios a la Comunidad						
b3) Salud						
b4) Recreación, Cultura y Otras Manifestaciones Sociales						
b5) Educación	20,413,893	0	20,413,893	8,023,952	7,941,631	12,389,941
b6) Protección Social						
b7) Otros Asuntos Sociales						
C. Desarrollo Económico (C=c1+c2+c3+c4+c5+c6+c7+c8+c9)	0	0	0	0	0	0
c1) Asuntos Económicos, Comerciales y Laborales en General						
c2) Agropecuaria, Silvicultura, Pesca y Caza						
c3) Combustibles y Energía						
c4) Minería, Manufacturas y Construcción						
c5) Transporte						
c6) Comunicaciones						
c7) Turismo						
c8) Ciencia, Tecnología e Innovación						
c9) Otras Industrias y Otros Asuntos Económicos						
D. Otras No Clasificadas en Funciones Anteriores (D=d1+d2+d3+d4)	0	0	0	0	0	0
d1) Transacciones de la Deuda Pública / Costo Financiero de la Deuda						
d2) Transferencias, Participaciones y Aportaciones Entre Diferentes Niveles y Ordenes de Gobierno						
d3) Saneamiento del Sistema Financiero						
d4) Adeudos de Ejercicios Fiscales Anteriores						
II. Gasto Etiquetado (II=A+B+C+D)	0	0	0	0	0	0
A. Gobierno (A=a1+a2+a3+a4+a5+a6+a7+a8)	0	0	0	0	0	0
a1) Legislación						
a2) Justicia						
a3) Coordinación de la Política de Gobierno						
a4) Relaciones Exteriores						
a5) Asuntos Financieros y Hacendarios						
a6) Seguridad Nacional						
a7) Asuntos de Orden Público y de Seguridad Interior						
a8) Otros Servicios Generales						
B. Desarrollo Social (B=b1+b2+b3+b4+b5+b6+b7)	0	0	0	0	0	0
b1) Protección Ambiental						
b2) Vivienda y Servicios a la Comunidad						
b3) Salud						
b4) Recreación, Cultura y Otras Manifestaciones Sociales						
b5) Educación						
b6) Protección Social						
b7) Otros Asuntos Sociales						
C. Desarrollo Económico (C=c1+c2+c3+c4+c5+c6+c7+c8+c9)	0	0	0	0	0	0
c1) Asuntos Económicos, Comerciales y Laborales en General						
c2) Agropecuaria, Silvicultura, Pesca y Caza						
c3) Combustibles y Energía						
c4) Minería, Manufacturas y Construcción						
c5) Transporte						
c6) Comunicaciones						
c7) Turismo						
c8) Ciencia, Tecnología e Innovación						
c9) Otras Industrias y Otros Asuntos Económicos						

PREPARATORIA MUNICIPAL OMAR OSVALDO ROMO COVARRUBIAS (a)
 Estado Analítico del Ejercicio del Presupuesto de Egresos Detallado - LDF
 Clasificación Funcional (Finalidad y Función)
 Del 1 de Enero al 30 de Septiembre de 2020 (b)
 (PESOS)

Concepto (c)	Egresos					Subejercicio (e)
	Aprobado (d)	Ampliaciones/ (Reducciones)	Modificado	Devengado	Pagado	
D. Otras No Clasificadas en Funciones Anteriores (D=d1+d2+d3+d4)	0	0	0	0	0	0
d1) Transacciones de la Deuda Publica / Costo Financiero de la Deuda			0			0
d2) Transferencias, Participaciones y Aportaciones Entre Diferentes Niveles y Ordenes de Gobierno			0			0
d3) Saneamiento del Sistema Financiero			0			0
d4) Adeudos de Ejercicios Fiscales Anteriores			0			0
III. Total de Egresos (III = I + II)	20,413,893	0	20,413,893	8,023,952	7,941,631	12,389,941

Declaramos bajo protesta de decir verdad que los estados financieros y sus notas son razonablemente correctos y son propiedad del emisor.



LIC. LUCÍA MENDEZ VEGA
 DIRECTOR



PREPARATORIA MUNICIPAL
 Omar Osvaldo Romo Covarrubias

PREPARATORIA MUNICIPAL OMAR OSVALDO ROMO COVARRUBIAS (a)
 Estado Analítico de Ejercicio del Presupuesto de Egresos Detallado - LDF
 Clasificación de Servicios Personales por Categoría
 Del 1 de Enero al 30 de Septiembre (d)
 (PESOS)

Concepto (c)	Egresos					Subejercicio (e)
	Aprobado (d)	Ampliaciones/ (Reducciones)	Modificado	Devengado	Pagado	
I. Gasto No Etiquetado (I=A+B+C+D+E+F)	20,413,893.00	0	20,413,893.00	8,023,951.72	7,941,630.78	12,389,941.28
A. Personal Administrativo y de Servicio Público	20,413,893.00	0	20,413,893.00	8,023,951.72	7,941,630.78	12,389,941.28
B. Magisterio	0	0	0	0	0	0
C. Servicios de Salud (C=c1+c2)	0	0	0	0	0	0
c1) Personal Administrativo	0	0	0	0	0	0
c2) Personal Médico, Paramédico y afín	0	0	0	0	0	0
D. Seguridad Pública	0	0	0	0	0	0
E. Gastos asociados a la implementación de nuevas leyes federales o reformas a las mismas (E= e1 + e2)	0	0	0	0	0	0
e1) Nombre del Programa o Ley 1	0	0	0	0	0	0
e2) Nombre del Programa o Ley 2	0	0	0	0	0	0
F. Sentencias laborales definitivas	0	0	0	0	0	0
II. Gasto Etiquetado (II=A+B+C+D+E+F)	0	0	0	0	0	0
A. Personal Administrativo y de Servicio Público	0	0	0	0	0	0
B. Magisterio	0	0	0	0	0	0
C. Servicios de Salud (C=c1+c2)	0	0	0	0	0	0
c1) Personal Administrativo	0	0	0	0	0	0
c2) Personal Médico, Paramédico y afín	0	0	0	0	0	0
D. Seguridad Pública	0	0	0	0	0	0
E. Gastos asociados a la implementación de nuevas leyes federales o reformas a las mismas (E= e1 + e2)	0	0	0	0	0	0
e1) Nombre del Programa o Ley 1	0	0	0	0	0	0
e2) Nombre del Programa o Ley 2	0	0	0	0	0	0
F. Sentencias laborales definitivas	0	0	0	0	0	0
III. Total de Egresos (III = I + II)	20,413,893	0	20,413,893	8,023,952	7,941,631	12,389,941

Declaramos bajo protesta de decir verdad que los estados financieros y sus notas son razonablemente correctos y son propiedad del emisor.


 LIC. LUCÍA MENDEZ VEGA
 DIRECTOR



**PREPARATORIA
 MUNICIPAL**
 Omar Osvaldo Romo Covarrubias