

ESTADO ANALÍTICO DE
INGRESOS Y ESTADO
ANALÍTICO DE INGRESOS
POR FUENTE DE
FINANCIAMIENTO


Cuenta Pública 2023
PROMOTORA INMOBILIARIA DEL MUNICIPIO DE NOGALES
 Estado Analítico de Ingresos
 Del 1 de Enero al 31 de Diciembre de 2023

Detalle de Ingresos	Ingreso				Diferencia (6=5-4)
	Estimado (1)	Ampliaciones y Reducciones (2)	Modificado (3=1+2)	Desviado (4)	
Impuestos	0	0	0	0	0
Cuotas y Aportaciones de Seguridad Social	0	0	0	0	0
Contribuciones de Mejoras	0	0	0	0	0
Derechos	140,000	16,000	156,000	142,776	2,776
Productos	608,331	301,600	909,931	847,584	239,253
Aprovechamientos	0	0	0	0	0
Ingresos por Venta de Bienes, Prestación de Servicios y Otros Ingresos	4,083,576	-317,600	3,765,976	3,090,337	-683,239
Participaciones, Convenios, Incentivos, Aportaciones, Fondos Distintos de Aportaciones	0	0	0	0	0
Transferencias, Asignaciones, Subsidios y Subvenciones, y Pensiones y Jubilaciones	0	0	0	0	0
Ingresos Derivados de Financiamientos	0	0	0	0	0
Total	4,831,907	0	4,831,907	4,080,697	-751,210
Ingresos excedentes					


Detalle de Ingresos	Ingreso				Diferencia (6=5-4)
	Estimado (1)	Ampliaciones y Reducciones (2)	Modificado (3=1+2)	Desviado (4)	
Ingresos del Poder Ejecutivo Federal o Estatal y de los Municipios	140,000	16,000	156,000	142,776	2,776
Impuestos	0	0	0	0	0
Cuotas y Aportaciones de Seguridad Social	0	0	0	0	0
Contribuciones de Mejoras	0	0	0	0	0
Derechos	140,000	16,000	156,000	142,776	2,776
Productos	0	0	0	0	0
Aprovechamientos	0	0	0	0	0
Participaciones, Aportaciones, Convenios, Incentivos Derivados de la Colaboración Fiscal y Fondos Distintos de Aportaciones	0	0	0	0	0
Transferencias, Asignaciones, Subsidios y Subvenciones, y Pensiones y Jubilaciones	0	0	0	0	0
Ingresos de los Entes Públicos de los Poderes Legislativo y Judicial, de los Órganos Autónomos y del Sector Paraestatal o Paramunicipal, así como de las Empresas Productivas del Estado	4,691,907	-16,000	4,675,907	3,937,921	-753,986
Cuotas y Aportaciones de Seguridad Social	0	0	0	0	0
Productos	608,331	301,600	909,931	847,584	239,253
Ingresos por Venta de Bienes, Prestación de Servicios y Otros Ingresos	4,083,576	-317,600	3,765,976	3,090,337	-683,239
Transferencias, Asignaciones, Subsidios y Subvenciones, y Pensiones y Jubilaciones	0	0	0	0	0
Ingresos derivados de financiamiento	0	0	0	0	0
Ingresos Derivados de Financiamientos	0	0	0	0	0
Total	4,831,907	0	4,831,907	4,080,697	-751,210
Ingresos excedentes					

Los ingresos por Fuente de Financiamiento pudieran no corresponder al tipo de Ente Público configurado. Se sugiere revisar:

- Que la clasificación administrativa en Configuración del Ente sea correcta.
 - Que sus ingresos estén clasificados en los conceptos correctos y aplicables a su Ente Público. Se deberá corregir o reclasificar lo que se requiera.
- Es necesario tomar en cuenta que el formato limita los ingresos que corresponden a los Poderes Legislativo, Judicial, Órganos Autónomos, Sector Paraestatal y Empresas Productivas del Estado, por lo que el SAACG.NET mostrará completos los ingresos en el apartado donde sea posible, aun cuando no correspondan.




ING. LEONARDO SANDOVAL MENDOZA
DIRECTOR GENERAL



**PROMOTORA
INMOBILIARIA
— DE NOGALES —**

2023-2024



L.C. CYNTHIA A. SALOMON MOZOLEDA
CONTADOR

SAF-82826194-586c-7149-9dec-e00c5943e491
 1/20/2024 9:10:43 AM