



CONSEJO MUNICIPAL DE CONCERTACION PARA LA OBRA PUBLICA DEL AYUNTAMIENTO DE NOGALES, SONORA.
Estado de Situación Financiera
Al 31 de Diciembre de 2020 y 2019
(Pesos)



| CONCEPTO | Año 2020 | Año 2019 | CONCEPTO | Año 2020 | Año 2019 |
|---|------------------|------------------|---|------------------|------------------|
| ACTIVO | | | PASIVO | | |
| Activo Circulante | | | Activo Circulante | | |
| Derechos y Equivalentes | 1,165,748 | 2,706,103 | Cuentas por Pagar a Corto Plazo | 41,542 | 81,955 |
| Derechos a Recibir Efectivo o Equivalentes | 0 | 0 | Documentos por Pagar a Corto Plazo | 0 | 0 |
| Derechos a Recibir Bienes o Servicios | 0 | 0 | Porción a Corto Plazo de la Deuda Pública a Largo Plazo | 0 | 0 |
| Inventarios | 0 | 0 | Títulos y Valores a Corto Plazo | 0 | 0 |
| Almacenes | 0 | 0 | Pasivos Diferidos a Corto Plazo | 0 | 0 |
| Estimación por Pérdida o Deterioro de Activos Circulantes | 0 | 0 | Fondos y Bienes de Terceros en Garantía y/o Administración a Corto Plazo | 0 | 0 |
| Otros Activos Circulantes | 0 | 0 | Provisiones a Corto Plazo | 0 | 0 |
| Otros Activos Circulantes | 0 | 0 | Ciudad Pasivos a Corto Plazo | 0 | 0 |
| Total de Activos Circulantes | 1,165,748 | 2,706,103 | Total de Pasivos Circulantes | 41,542 | 81,955 |
| Activo No Circulante | | | Activo No Circulante | | |
| Inversiones Financieras a Largo Plazo | 0 | 0 | Cuentas por Pagar a Largo Plazo | 0 | 0 |
| Derechos a Recibir Efectivo o Equivalentes a Largo Plazo | 0 | 0 | Documentos por Pagar a Largo Plazo | 0 | 0 |
| Bienes Inmuebles, Infraestructura y Construcciones en Proceso | 0 | 0 | Deuda Pública a Largo Plazo | 0 | 0 |
| Bienes Muebles | 122,064 | 122,064 | Pasivos Diferidos a Largo Plazo | 0 | 0 |
| Activos Intangibles | 0 | 0 | Fondos y Bienes de Terceros en Garantía y/o en Administración a Largo Plazo | 0 | 0 |
| Depreciación, Deterioro y Amortización Acumulada de Bienes | 0 | 0 | Provisiones a Largo Plazo | 0 | 0 |
| Activos Diferidos | 0 | 0 | Total de Pasivos No Circulantes | 0 | 0 |
| Estimación por Pérdida o Deterioro de Activos no Circulantes | 0 | 0 | Total del Pasivo | 41,542 | 81,955 |
| Otros Activos no Circulantes | 0 | 0 | HACIENDA PÚBLICA/ PATRIMONIO | | |
| Total de Activos No Circulantes | 122,064 | 122,064 | Hacienda Pública/Patrimonio Contribuido | | |
| Total del Activo | 1,287,812 | 2,828,167 | Aportaciones | 92,135 | 92,135 |
| | | | Donaciones de Capital | 0 | 0 |
| | | | Actualización de la Hacienda Pública / Patrimonio | 0 | 0 |
| | | | Hacienda Pública/Patrimonio Generado | | |
| | | | Resultados del Ejercicio (Ahorro / Desahorro) | 1,154,135 | 2,674,077 |
| | | | Resultados de Ejercicios Anteriores | -1,519,842 | 1,103,109 |
| | | | Revalúos | 2,674,077 | 1,570,968 |
| | | | Reservas | 0 | 0 |
| | | | Modificaciones de Resultados de Ejercicios Anteriores | 0 | 0 |
| | | | Exceso o Insuficiencia en la Actualización de la Hacienda Pública/Patrimonio | 0 | 0 |
| | | | Resultado por Posición Monetaria | 0 | 0 |
| | | | Resultado por Tenencia de Activos no Monetarios | 0 | 0 |
| | | | Total Hacienda Pública/ Patrimonio | 1,246,270 | 2,766,212 |
| | | | Total del Pasivo y Hacienda Pública / Patrimonio | 1,287,812 | 2,828,167 |



CONSEJO MUNICIPAL DE
CONCERTACION PARA
LA OBRA PUBLICA
NOGALES, SONORA

AUTORIZO
ING. JUAN MARTIN ESPINOZA SOTELO
COORDINADOR DE CIMCO

ELABORO
C. PATRICIA MEZA BRUEGA
AUXILIAR CONTABLE

*Bajo protesta de decir verdad declaramos que los Estados Financieros y sus Notas son razonablemente correctos y son responsabilidad del egresado

ISAF-fcd1fd93-040b-534d-32f1-9bdd9827fef1
3/24/2021 8:52:30 AM

Cuenta Pública 2020
CONSEJO MUNICIPAL DE CONCERTACION PARA LA OBRA PUBLICA DEL AYUNTAMIENTO DE NOGALES, SONORA.
 Estado de Actividades
 Del 1 de Enero al 31 de Diciembre de 2020 y 2019
 (Pesos)



| Concepto | 2020 | 2019 |
|---|-------------------|------------------|
| INGRESOS Y OTROS BENEFICIOS | | |
| Ingresos de la Gestión | 0 | 0 |
| Impuestos | 0 | 0 |
| Cuotas y Aportaciones de Seguridad Social | 0 | 0 |
| Contribuciones de Mejoras | 0 | 0 |
| Derechos | 0 | 0 |
| Productos | 0 | 0 |
| Aprovechamientos | 0 | 0 |
| Ingresos por Venta de Bienes y Prestación de Servicios | 0 | 0 |
| Participaciones, Aportaciones, Convenios, Incentivos Derivados de la Colaboración Fiscal, Fondos Distintos de Aportaciones, Transferencias, Asignaciones, Subsidios y Subvenciones, y Pensiones y Jubilaciones | 1,970,814 | 7,540,922 |
| Participaciones, Aportaciones, Convenios, Incentivos Derivados de la Colaboración Fiscal, Fondos Distintos de Aportaciones | 448,188 | 6,758,502 |
| Transferencias, Asignaciones, Subsidios y Subvenciones, y Pensiones y Jubilaciones | 1,522,626 | 782,420 |
| Otros Ingresos y Beneficios | 205 | 2,383 |
| Incremento por Variación de Inventarios | 0 | 0 |
| Disminución del Exceso de Estimaciones por Pérdida o Deterioro u Obsolescencia | 0 | 0 |
| Disminución del Exceso de Provisiones | 0 | 0 |
| Otros Ingresos y Beneficios Varios | 0 | 0 |
| Total de Ingresos y Otros Beneficios | 1,971,019 | 7,543,305 |
| GASTOS Y OTRAS PÉRDIDAS | | |
| Gastos de Funcionamiento | 1,703,250 | 1,088,295 |
| Servicios Personales | 1,540,065 | 805,516 |
| Materiales y Suministros | 45,085 | 105,871 |
| Servicios Generales | 118,100 | 176,908 |
| Transferencias, Asignaciones, Subsidios y Otras Ayudas | 0 | 0 |
| Transferencias Internas y Asignaciones al Sector Público | 0 | 0 |
| Transferencias al Resto del Sector Público | 0 | 0 |
| Subsidios y Subvenciones | 0 | 0 |
| Ayudas Sociales | 0 | 0 |
| Pensiones y Jubilaciones | 0 | 0 |
| Transferencias a Fideicomisos, Mandatos y Contratos Análogos | 0 | 0 |
| Transferencias a la Seguridad Social | 0 | 0 |
| Donativos | 0 | 0 |
| Transferencias al Exterior | 0 | 0 |
| Participaciones y Aportaciones | 0 | 0 |
| Participaciones | 0 | 0 |
| Aportaciones | 0 | 0 |
| Convenios | 0 | 0 |
| Intereses, Comisiones y Otros Gastos de la Deuda Pública | 0 | 0 |
| Intereses de la Deuda Pública | 0 | 0 |
| Comisiones de la Deuda Pública | 0 | 0 |
| Gastos de la Deuda Pública | 0 | 0 |
| Costo por Coberturas | 0 | 0 |
| Apoyos Financieros | 0 | 0 |
| Otros Gastos y Pérdidas Extraordinarias | 0 | 0 |
| Estimaciones, Depreciaciones, Deterioros, Obsolescencia y Provisiones | 0 | 0 |
| Disminución de Inventarios | 0 | 0 |
| Aumento por Insuficiencia de Estimaciones por Pérdida o Deterioro y Aumento por Insuficiencia de Provisiones | 0 | 0 |
| Otros Gastos | 0 | 0 |
| Inversión Pública | 1,787,711 | 5,351,901 |
| Inversión Pública no Capitalizable | 1,787,711 | 5,351,901 |
| Total de Gastos y Otras Pérdidas | 3,490,961 | 6,440,196 |
| Resultados del Ejercicio (Ahorro/Desahorro) | -1,519,942 | 1,103,109 |

"Bajo protesta de decir verdad declaramos que los Estados Financieros y sus Notas son razonablemente correctos y son responsabilidad del emisor"

AUTORIZO

 ING. JUAN MARTIN ESPINOZA SOTELO
 COORDINADOR DE CMCOF



CONSEJO MUNICIPAL DE
 CONCERTACION PARA
 LA OBRA PUBLICA

ISAF-42abc83f51626666307e-f379922f618c

3/25/2021 1:20:58 PM

ELABORO

 C. PATRICIA MEZA ORTEGA
 AUXILIAR CONTABLE



NOGALES
MUNICIPIO

Cuenta Pública 2020
CONSEJO MUNICIPAL DE CONCERTACION PARA LA OBRA PÚBLICA DEL AYUNTAMIENTO DE NOGALES, SONORA.
Estado de Variación en la Hacienda Pública
Del 1 de Enero al 31 de Diciembre de 2020
(pesos)



| Concepto | Hacienda Pública/ Patrimonio Contribuido | Hacienda Pública/ Patrimonio Generado de Ejercicios Anteriores | Hacienda Pública/ Patrimonio Generado del Ejercicio | Exceso o Insuficiencia en la Actualización de la Hacienda Pública/ Patrimonio | TOTAL |
|--|--|--|---|---|------------|
| HACIENDA PÚBLICA/PATRIMONIO CONTRIBUIDO NETO 2019 | | | | | |
| Aportaciones | 92,135 | | | | 92,135 |
| Donaciones de Capital | 0 | | | | 0 |
| Actualización de la Hacienda Pública/ Patrimonio | 0 | | | | 0 |
| HACIENDA PÚBLICA / PATRIMONIO GENERADO NETO 2019 | | 1,570,968 | 1,103,109 | | 2,674,077 |
| Resultados del Ejercicio (Ahorro/Desahorro) | | | 1,103,109 | | 1,103,109 |
| Resultados de Ejercicios Anteriores | | 1,570,968 | | | 1,570,968 |
| Resúmenes | 0 | 0 | 0 | 0 | 0 |
| Reservas | 0 | 0 | 0 | 0 | 0 |
| Rectificaciones de Resultados de Ejercicios Anteriores | 0 | 0 | 0 | 0 | 0 |
| EXCESO O INSUFICIENCIA EN LA ACTUALIZACIÓN DE LA HACIENDA PÚBLICA/ PATRIMONIO NETO 2019 | | | 0 | 0 | 0 |
| Resultado por Posición Monetaria | | | 0 | 0 | 0 |
| Resultado por Tenencia de Activos no Monetarios | | | 0 | 0 | 0 |
| HACIENDA PÚBLICA / PATRIMONIO NETO FINAL 2019 | 92,135 | 1,570,968 | 1,103,109 | 0 | 2,766,212 |
| CAMBIOS EN LA HACIENDA PÚBLICA/PATRIMONIO CONTRIBUIDO NETO 2020 | | | | | |
| Aportaciones | 0 | | | | 0 |
| Donaciones de Capital | 0 | | | | 0 |
| Actualización de la Hacienda Pública/ Patrimonio | 0 | | | | 0 |
| VARIACIONES DE LA HACIENDA PÚBLICA / PATRIMONIO GENERADO NETO 2020 | | 1,103,109 | -5,033,051 | | -1,619,942 |
| Resultados del Ejercicio (Ahorro/Desahorro) | | | -1,519,942 | | -1,519,942 |
| Resultados de Ejercicios Anteriores | | 1,103,109 | -1,103,109 | | 0 |
| Resúmenes | 0 | 0 | 0 | 0 | 0 |
| Reservas | 0 | 0 | 0 | 0 | 0 |
| Rectificaciones de Resultados de Ejercicios Anteriores | 0 | 0 | 0 | 0 | 0 |
| CAMBIOS EN EL EXCESO O INSUFICIENCIA EN LA ACTUALIZACIÓN DE LA HACIENDA PÚBLICA/ PATRIMONIO NETO 2020 | | | | 0 | 0 |
| Resultado por Posición Monetaria | | | | 0 | 0 |
| Resultado por Tenencia de Activos no Monetarios | | | | 0 | 0 |
| HACIENDA PÚBLICA / PATRIMONIO NETO FINAL 2020 | 92,135 | 2,674,077 | -1,519,942 | 0 | 1,246,270 |



AUTORIZO

ING. JUAN MARTÍN ESPINOZA SOTELO
COORDINADOR DE CHICOP

C. PATRICIA NIEZA ORTEGA
AUXILIAR CONTABLE

*Bajo protesta de decir verdad declaramos que los Estados Financieros y sus Notas son razonablemente correctos y son responsabilidad de quienes suscribimos.
3/24/2021 1:31:10 PM

Cuenta Pública 2020
CONSEJO MUNICIPAL DE CONCERTACION PARA LA OBRA PUBLICA DEL AYUNTAMIENTO DE NOGALES, SONORA.
 Estado de Cambios en la Situación Financiera
 Del 1 de Enero al 31 de Diciembre de 2020
 (Pesos)



| Concepto | Origen | Aplicación |
|---|------------------|------------------|
| ACTIVO | 1,540,355 | 0 |
| Activo Circulante | 1,540,355 | 0 |
| Efectivo y Equivalentes | 1,540,355 | 0 |
| Derechos a Recibir Efectivo o Equivalentes | 0 | 0 |
| Derechos a Recibir Bienes o Servicios | 0 | 0 |
| Inventarios | 0 | 0 |
| Almacenes | 0 | 0 |
| Estimación por Pérdida o Deterioro de Activos Circulantes | 0 | 0 |
| Otros Activos Circulantes | 0 | 0 |
| Activo No Circulante | 0 | 0 |
| Inversiones Financieras a Largo Plazo | 0 | 0 |
| Derechos a Recibir Efectivo o Equivalentes a Largo Plazo | 0 | 0 |
| Bienes Inmuebles, Infraestructura y Construcciones en Proceso | 0 | 0 |
| Bienes Muebles | 0 | 0 |
| Activos Intangibles | 0 | 0 |
| Depreciación, Deterioro y Amortización Acumulada de Bienes | 0 | 0 |
| Activos Diferidos | 0 | 0 |
| Estimación por Pérdida o Deterioro de Activos no Circulantes | 0 | 0 |
| Otros Activos no Circulantes | 0 | 0 |
| PASIVO | 0 | 20,413 |
| Pasivo Circulante | 0 | 20,413 |
| Cuentas por Pagar a Corto Plazo | 0 | 20,413 |
| Documentos por Pagar a Corto Plazo | 0 | 0 |
| Porción a Corto Plazo de la Deuda Pública a Largo Plazo | 0 | 0 |
| Títulos y Valores a Corto Plazo | 0 | 0 |
| Pasivos Diferidos a Corto Plazo | 0 | 0 |
| Fondos y Bienes de Terceros en Garantía y/o Administración a Corto Plazo | 0 | 0 |
| Provisiones a Corto Plazo | 0 | 0 |
| Otros Pasivos a Corto Plazo | 0 | 0 |
| Pasivo No Circulante | 0 | 0 |
| Cuentas por Pagar a Largo Plazo | 0 | 0 |
| Documentos por Pagar a Largo Plazo | 0 | 0 |
| Deuda Pública a Largo Plazo | 0 | 0 |
| Pasivos Diferidos a Largo Plazo | 0 | 0 |
| Fondos y Bienes de Terceros en Garantía y/o en Administración a Largo Plazo | 0 | 0 |
| Provisiones a Largo Plazo | 0 | 0 |
| HACIENDA PÚBLICA/ PATRIMONIO | 0 | 1,519,942 |
| Hacienda Pública/Patrimonio Contribuido | 0 | 0 |
| Aportaciones | 0 | 0 |
| Donaciones de Capital | 0 | 0 |
| Actualización de la Hacienda Pública / Patrimonio | 0 | 0 |
| Hacienda Pública/Patrimonio Generado | 0 | 1,519,942 |
| Resultados del Ejercicio (Ahorro / Desahorro) | 0 | 2,623,051 |
| Resultados de Ejercicios Anteriores | 1,103,109 | 0 |
| Revalúos | 0 | 0 |
| Reservas | 0 | 0 |
| Rectificaciones de Resultados de Ejercicios Anteriores | 0 | 0 |
| Exceso o Insuficiencia en la Actualización de la Hacienda Pública/Patrimonio | 0 | 0 |
| Resultado por Posición Monetaria | 0 | 0 |
| Resultado por Tenencia de Activos no Monetarios | 0 | 0 |

"Bajo protesta de decir verdad declaramos que los Estados Financieros y sus Notas son razonablemente correctos y son responsabilidad del emisor"

AUTORIZO

 ING. JUAN MARTÍN ESPINOZA SOTELO
 COORDINADOR DE CMCOP

CONSEJO MUNICIPAL DE
 CONCERTACIÓN PARA
 LA OBRA PÚBLICA
 NOGALES, SONORA.

ELABORO

 C. PATRICIA MEZA ORTEGA
 AUXILIAR CONTABLE

| Concepto | 2020 | 2019 |
|---|-------------------|------------------|
| Flujos de Efectivo de las Actividades de Operación | | |
| Origen | 1,971,019 | 7,543,305 |
| Impuestos | 0 | 0 |
| Cuotas y Aportaciones de Seguridad Social | 0 | 0 |
| Contribuciones de mejoras | 0 | 0 |
| Derechos | 0 | 0 |
| Productos | 0 | 0 |
| Aprovechamientos | 0 | 0 |
| Ingresos por Venta de Bienes y Prestación de Servicios | 205 | 2,383 |
| Participaciones, Aportaciones, Convenios, Incentivos Derivados de la Colaboración Fiscal y Fondos Distintos de Aportaciones | 448,188 | 6,758,502 |
| Transferencias, Asignaciones, Subsidios y Subvenciones, y Pensiones y Jubilaciones | 1,522,626 | 782,420 |
| Otros Orígenes de Operación | 0 | 0 |
| Aplicación | 3,511,374 | 6,378,218 |
| Servicios Personales | 1,255,137 | 785,192 |
| Materiales y Suministros | 45,085 | 105,871 |
| Servicios Generales | 118,100 | 176,908 |
| Transferencias Internas y Asignaciones al Sector Público | 0 | 0 |
| Transferencias al resto del Sector Público | 0 | 0 |
| Subsidios y Subvenciones | 0 | 0 |
| Ayudas Sociales | 0 | 0 |
| Pensiones y Jubilaciones | 0 | 0 |
| Transferencias a Fideicomisos, Mandatos y Contratos Análogos | 0 | 0 |
| Transferencias a la Seguridad Social | 0 | 0 |
| Donativos | 0 | 0 |
| Transferencias al Exterior | 0 | 0 |
| Participaciones | 0 | 0 |
| Aportaciones | 0 | 0 |
| Convenios | 0 | 0 |
| Otras Aplicaciones de Operación | 2,093,052 | 5,310,247 |
| Flujos Netos de Efectivo por Actividades de Operación | -1,540,355 | 1,165,087 |
| Flujos de Efectivo de las Actividades de Inversión | | |
| Origen | 0 | 0 |
| Bienes Inmuebles, Infraestructura y Construcciones en Proceso | 0 | 0 |
| Bienes Muebles | 0 | 0 |
| Otros Orígenes de Inversión | 0 | 0 |
| Aplicación | 0 | 6,738 |
| Bienes Inmuebles, Infraestructura y Construcciones en Proceso | 0 | 0 |
| Bienes Muebles | 0 | 6,738 |
| Otras Aplicaciones de Inversión | 0 | 0 |
| Flujos Netos de Efectivo por Actividades de Inversión | 0 | -6,738 |
| Flujo de Efectivo de las Actividades de Financiamiento | | |
| Origen | 0 | 0 |
| Endeudamiento Neto | 0 | 0 |
| Interno | 0 | 0 |
| Externo | 0 | 0 |
| Otros Orígenes de Financiamiento | 0 | 0 |
| Aplicación | 0 | 0 |
| Servicios de la Deuda | 0 | 0 |
| Interno | 0 | 0 |
| Externo | 0 | 0 |
| Otras Aplicaciones de Financiamiento | 0 | 0 |
| Flujos netos de Efectivo por Actividades de Financiamiento | 0 | 0 |
| Incremento/Disminución Neta en el Efectivo y Equivalentes al Efectivo | -1,540,355 | 1,158,349 |
| Efectivo y Equivalentes al Efectivo al inicio del Ejercicio | 2,706,103 | 1,547,754 |
| Efectivo y Equivalentes al Efectivo al final del Ejercicio | 1,165,748 | 2,706,103 |

"Bajo protesta de decir verdad declaramos que los Estados Financieros y sus Notas son razonablemente correctos y son responsabilidad del emisor"

AUTORIZO

ING. JUAN MARTIN ESPINOZA SOTELO
 COORDINADOR DE CMCOP

CONSEJO MUNICIPAL DE CONCERTACION PARA LA OBRA PUBLICA NOGALES, SONORA.

ELABORO

C. PATRICIA MEZA ORTEGA
 AUXILIAR CONTABLE

CUENTA PUBLICA 2020



NOGALES

CONSEJO MUNICIPAL DE CONCERTACION PARA LA OBRA PUBLICA DEL AYUNTAMIENTO DE NOGALES, SONORA.
INFORME SOBRE PASIVOS CONTINGENTES
DEL 1 DE ENERO AL 31 DE DICIEMBRE DEL 2020



| CONCEPTO | BREVE DESCRIPCION DEL ASUNTO | IMPORTE ESTIMADO |
|--|--------------------------------|------------------|
| Ejemplo: Juicios, Garantías, Avales, Costos de planes de pensiones, Jubilaciones, etc. | " NADA QUE MANIFESTAR " | |

"Bajo protesta de decir verdad declaramos que los Estados Financieros y sus Notas son razonablemente correctos y son responsabilidad del emisor"

AUTORIZO

ING. JUAN MARTIN ESPINOZA SOTELO
COORDINADOR DE CMCOP



CONSEJO MUNICIPAL DE
CONCERTACION PARA
LA OBRA PUBLICA
NOGALES, SONORA.

ELABORO

C. PATRICIA MEZA ORTEGA
AUXILIAR CONTABLE



CONSEJO MUNICIPAL DE CONCERTACION PARA LA OBRA PUBLICA DEL AYUNTAMIENTO DE NOGALS, SON.
 NOTAS A LOS ESTADOS FINANCIEROS
 AL 31 DE DICIEMBRE DEL 2020



Con el propósito de dar cumplimiento a los artículos 46 y 49 de la Ley General de Contabilidad Gubernamental, los entes públicos deberán acompañar notas a los estados financieros cuyos rubros así lo requieran teniendo presente los postulados de revelación suficiente e importancia relativa con la finalidad, que la información sea de mayor utilidad para los usuarios.

A continuación se presentan los tres tipos de notas que acompañan a los estados, a saber:

- a) Notas de desglose.
- b) Notas de memoria (cuentas de orden), y
- c) Notas de gestión administrativa.

a) NOTAS DE DESGLOSE

I) NOTAS AL ESTADO DE SITUACIÓN FINANCIERA

Activo

• Efectivo y Equivalentes

1. Se informará acerca de los fondos con afectación específica, el tipo y monto de los mismos; de las inversiones financieras se revelará su tipo y monto, su clasificación en corto y largo plazo separando aquéllas que su vencimiento sea menor a 3 meses.

A continuación se relacionan las cuentas que integran el rubro de efectivo y equivalentes:

| Concepto | 2020 | 2019 |
|--|------------------------|------------------------|
| BANCOS/TESORERIA | \$ 1,160,747.30 | \$ 2,701,103.28 |
| INVERSIONES TEMPORALES (HASTA 3 MESES) | \$.00 | \$.00 |
| FONDOS CON AFECTACIÓN ESPECÍFICA | \$.00 | \$.00 |
| Suma | \$ 1,160,747.30 | \$ 2,701,103.28 |

Bancos/Tesorería

Representa el monto de efectivo disponible propiedad de ENTE/INSTITUTO, en instituciones bancarias, su importe se integra por:

| Banco | Importe |
|---------------------------|------------------------|
| HSBC | \$ 1,160,747.30 |
| GASTOS DE OBRA 4026634550 | \$.00 |
| | \$.00 |
| Suma | \$ 1,160,747.30 |

Inversiones Temporales

"NADA QUE MANIFESTAR"

Representa el monto de efectivo invertido por ENTE/INSTITUTO, la cual se efectúa a plazos que van de inversión a la vista hasta 90 días, su importe se integra por:

| Banco | Importe |
|-------------|-------------|
| | \$.00 |
| | \$.00 |
| | \$.00 |
| | \$.00 |
| | \$.00 |
| Suma | \$ - |

Fondos con Afectación Específica

"NADA QUE MANIFESTAR"

Representan el monto de los fondos con afectación específica que deben financiar determinados gastos o actividades.

| Banco | Importe |
|-------------|-------------|
| | \$.00 |
| | \$.00 |
| Suma | \$ - |

• Derechos a recibir Efectivo y Equivalentes y Bienes o Servicios a Recibir

"NADA QUE MANIFESTAR"

2. Por tipo de contribución se informará el monto que se encuentre pendiente de cobro y por recuperar de hasta cinco ejercicios anteriores, asimismo se deberán considerar los montos sujetos a algún tipo de juicio con una antigüedad mayor a la señalada y la factibilidad de cobro.

| Concepto | 2020 | 2019 |
|--|-------------|-------------|
| CUENTAS POR COBRAR A CORTO PLAZO | \$.00 | \$.00 |
| DEUDORES DIVERSOS POR COBRAR A CORTO PLAZO | \$.00 | \$.00 |
| OTROS DERECHOS A RECIBIR EFECTIVO O EQUIVALENTES A CORTO PLAZO | \$.00 | \$.00 |
| Suma | \$ - | \$ - |

Las Cuentas por Cobrar a Corto Plazo se integran por:

"NADA QUE MANIFESTAR"

| Concepto | 2020 | 2020% |
|---|-------------|-----------------|
| CUENTAS POR COBRAR A CORTO PLAZO #SIP(1122) | | # VALOR! |
| DEUDORES DIVERSOS POR COBRAR A CORTO PLAZO #SIP(1123) | | # VALOR! |
| OTROS DERECHOS A RECIBIR EFECTIVO O EQUIVALENTES A CORTO PLAZO #SIP(1129) | | # VALOR! |
| | | # DIV/0! |
| | | # DIV/0! |
| Suma | \$ - | # VALOR! |

Deudores Diversos por Cobrar a Corto Plazo

"NADA QUE MANIFESTAR"

Representa el monto de los derechos de cobro a favor del ente público por gastos por comprobar, principalmente relacionados con viáticos.

Otros Derechos a recibir Efectivo y Equivalentes a Corto Plazo

"NADA QUE MANIFESTAR"

Representan los derechos de cobro originados en el desarrollo de las actividades del ente público, de los cuales se espera recibir una contraprestación representada en recursos, bienes o servicios; en un plazo menor o igual a doce meses, no incluidos en las cuentas anteriores.

3. Se elaborará, de manera agrupada, los derechos a recibir efectivo y equivalentes, y bienes o servicios a recibir, (excepto cuentas por cobrar de contribuciones o fideicomisos que se encuentran dentro de inversiones financieras, participaciones y aportaciones de capital) en una desagregación por su vencimiento en días a 90, 180, menor o igual a 365 y mayor a 365. Adicionalmente, se informará de las características cualitativas relevantes que le afecten a estas cuentas.

"NADA QUE MANIFESTAR"

• Bienes Disponibles para su Transformación o Consumo (inventarios)

"NADA QUE MANIFESTAR"

4. Se clasificarán como bienes disponibles para su transformación aquéllos que se encuentren dentro de la cuenta Inventarios. Esta nota aplica para aquellos entes públicos que realicen algún proceso de transformación y/o elaboración de bienes. En la nota se informará del sistema de costeo y método de valuación aplicados a los inventarios, así como la conveniencia de su aplicación dada la naturaleza de los mismos. Adicionalmente, se revelará el impacto en la información financiera por cambios en el método o sistema.

5. De la cuenta Almacén se informará acerca del método de valuación, así como la conveniencia de su aplicación. Adicionalmente, se revelará el impacto en la información financiera por cambios en el método.

• Inversiones Financieras

"NADA QUE MANIFESTAR"

6. De la cuenta Inversiones financieras, que considera los fideicomisos, se informará de éstos los recursos asignados por tipo y monto, y características significativas que tengan o puedan tener alguna incidencia en las mismas.

7. Se informará de las inversiones financieras, los saldos de las participaciones y aportaciones de capital.

• Bienes Muebles, Inmuebles e Intangibles

"NADA QUE MANIFESTAR"

8. Se informará de manera agrupada por cuenta, los rubros de Bienes Muebles e Inmuebles, el monto de la depreciación del ejercicio y la acumulada, el método de depreciación, tasas aplicadas y los criterios de aplicación de los mismos. Asimismo, se informará de las características significativas del estado en que se encuentren los activos.

9. Se informará de manera agrupada por cuenta, los rubros de activos intangibles y diferidos, su monto y naturaleza, amortización del ejercicio, amortización acumulada, tasa y método aplicados.

Bienes Inmuebles, Infraestructura y Construcciones en Proceso

"NADA QUE MANIFESTAR"

Se integra de la siguiente manera:

| 2 | 2020 | 2019 |
|--------------------------------|-------------|-------------|
| TERRENOS | \$.00 | \$.00 |
| OTROS BIENES INMUEBLES | \$.00 | \$.00 |
| Subtotal BIENES MUEBLES | \$ - | \$ - |

Bienes Muebles, Intangibles y Depreciaciones

Se integra de la siguiente manera:

| Concepto | 2020 | 2019 |
|---|------------------|------------------|
| MOBILIARIO Y EQUIPO DE ADMINISTRACIÓN | \$ 120,336.36 | \$ 120,336.36 |
| MOBILIARIO Y EQUIPO EDUCACIONAL Y RECREATIVO | \$ 1,727.62 | \$ 1,727.62 |
| VEHICULOS Y EQUIPO DE TRANSPORTE | \$.00 | \$.00 |
| MAQUINARIA, OTROS EQUIPOS Y HERRAMIENTAS | \$.00 | \$.00 |
| Subtotal BIENES MUEBLES | 122063.98 | 122063.98 |
| SOFTWARE | \$.00 | \$.00 |
| LICENCIAS | \$.00 | \$.00 |
| Subtotal ACTIVOS INTANGIBLES | 0 | 0 |
| DEPRECIACIÓN ACUMULADA DE BIENES MUEBLES | \$.00 | \$.00 |
| EPRECIACIÓN, DETERIORO Y AMORTIZACIÓN ACUMULADA DE BIENES | 0 | 0 |
| Suma | 122063.98 | 122063.98 |

Activo Diferido

"NADA QUE MANIFESTAR"

Se integra de la siguiente manera:

| Concepto | 2020 | 2019 |
|----------|--------|--------|
| | \$.00 | \$.00 |

• Estimaciones y Deterioros

10. Se informarán los criterios utilizados para la determinación de las estimaciones, por ejemplo: estimación de cuentas incobrables, estimación de inventarios, deterioro de activos biológicos y cualquier otra que aplique.

"NADA QUE MANIFESTAR"

• Otros Activos

11. De las cuentas de otros activos se informará por tipo circulante o no circulante, los montos totales asociados y sus características cualitativas significativas que los impacten financieramente.

"NADA QUE MANIFESTAR"

Pasivo

1. Se elaborará una relación de las cuentas y documentos por pagar en una desagregación por su vencimiento en días a 90, 180, menor o igual a 365 y mayor a 365. Asimismo, se informará sobre la factibilidad del pago de dichos pasivos.

- Se informará de manera agrupada los recursos localizados en Fondos de Bienes de Terceros en Administración y/o en Garantía a corto y largo plazo, así como la naturaleza de dichos recursos y sus características cualitativas significativas que les afecten o pudieran afectarles financieramente.
- Se informará de las cuentas de los pasivos diferidos y otros, su tipo, monto y naturaleza, así como las características significativas que les impacten o pudieran impactarles financieramente.

Este género se compone de dos grupos, el Pasivo Circulante y el Pasivo No Circulante, en éstos inciden pasivos derivados de operaciones por servicios personales, cuentas por pagar por operaciones presupuestarias devengadas y contabilizadas al 30 de septiembre del ejercicio correspondiente; pasivos por obligaciones laborales, a continuación se presenta la integración del pasivo:

| Concepto | 2020 | 2019 |
|-----------------------|---------------------|---------------------|
| PASIVO CIRCULANTE | \$ 41,541.75 | \$ 61,954.99 |
| PASIVO NO CIRCULANTE | \$.00 | \$.00 |
| Suma de Pasivo | \$ 41,541.75 | \$ 61,954.99 |

• Pasivo Circulante

Destacan entre las principales partidas del Pasivo Circulante las siguientes:

| Concepto | Importe |
|---|---------------------|
| SERVICIOS PERSONALES POR PAGAR A CORTO PLAZO (PROVISIÓN AGUINALDOS) | \$ 43,574.26 |
| RETENCIONES Y CONTRIBUCIONES POR PAGAR A CORTO PLAZO | -\$ 2,033.96 |
| INGRESOS POR CLASIFICAR | \$.00 |
| PROVEEDORES POR PAGAR A CORTO PLAZO | \$ 1.45 |
| OTRAS CUENTAS POR PAGAR A CORTO PLAZO | \$.00 |
| Suma PASIVO CIRCULANTE | \$ 41,541.75 |

Servicios Personales por Pagar a Corto Plazo

"NADA QUE MANIFESTAR"

El importe de esta cuenta esta constituido principalmente por: Aportaciones de Seguridad Social (patronal), mismas que se pagan en los meses de octubre y noviembre; Prima Vacacional, cuyo importe se paga en diciembre; Aguinaldo cuyo importe se pagará en el mes de noviembre.

Retenciones por Pagar a Corto Plazo

"NADA QUE MANIFESTAR"

El importe de esta cuenta esta constituido principalmente por: Retenciones de ISR por Sueldos y Salarios, Honorarios y por Arrendamiento, mismo que se pagan en el mes de octubre; retenciones derivadas de aportaciones de seguridad social (Trabajadores) mismas que se liquidan en el mes de octubre.

Ingresos por Clasificar a Corto Plazo

"NADA QUE MANIFESTAR"

Representa los recursos depositados de ENTE/INSTITUTO, pendientes de clasificar según los conceptos del Clasificador por Rubros de Ingresos.

Proveedores por Pagar a Corto Plazo

"NADA QUE MANIFESTAR"

Representa los adeudos con proveedores derivados de operaciones de ENTE/INSTITUTO, con vencimiento menor o igual a doce meses.

• Pasivo No Circulante

"NADA QUE MANIFESTAR"

Destacan entre las principales partidas del Pasivo No Circulante las siguientes:

| Concepto | 2020 |
|--|-------------|
| PROVISIÓN PARA CONTINGENCIAS A LARGO PLAZO | \$.00 |
| Suma de Pasivos a Largo Plazo | \$ - |

II) NOTAS AL ESTADO DE ACTIVIDADES

Ingresos de Gestión

- De los rubros de impuestos, cuotas y aportaciones de seguridad social, contribuciones de mejoras, derechos, productos, aprovechamientos, y de ingresos por venta de bienes y prestación de servicios, los cuales están armonizados con los rubros del Clasificador por Rubros de Ingresos, se informarán los montos totales y cualquier característica significativa.

Participaciones, Aportaciones, Convenios, Incentivos Derivados de la Colaboración Fiscal, Fondos Distintos de Aportaciones, Transferencias, Asignaciones, Subsidios y Subvenciones, y Pensiones y Jubilaciones

- De los rubros de participaciones, aportaciones, convenios, incentivos derivados de la colaboración fiscal, fondos distintos de aportaciones, transferencias, asignaciones, subsidios y subvenciones, y pensiones y jubilaciones, los cuales están armonizados con los rubros del Clasificador por Rubros de Ingresos, se informarán los montos totales y cualquier característica significativa.

| Concepto | Importe |
|--|---------------------|
| PARTICIPACIONES ESTATAL (CECOP) | 0.00 |
| Subtotal Participaciones | 0.00 |
| APORTACIONES MUNICIPIO (GASTOS AMINISTRATIVOS) | 177,083.40 |
| APORTACION MUNICIPIO (OBRAS) | 76,651.71 |
| APORTACION MUNICIPIO (PAGO DE NOMINAS) | 1,522,625.67 |
| APORTACION BENEFICIARIOS (OBRAS) | 194,453.15 |
| Subtotal Aportaciones | 1,970,813.93 |
| INCENTIVOS DERIVADOS DE LA COLABORACIÓN FISCAL | #SFP(4214) |
| Subtotal Incentivos Derivados de la Colaboración Fiscal | 0 |
| FONDOS DISTINTOS DE APORTACIONES | #SFP(4215) |
| Subtotal Fondos Distintos de Aportaciones | 0 |
| TRANSFERENCIAS Y ASIGNACIONES | #SFP(4221) |
| Subtotal Transferencias y Asignaciones | 0 |
| SUBSIDIOS Y SUBVENCIONES | #SFP(4223) |
| Subtotal Transferencias y Asignaciones | 0 |

| | |
|-----------------------------------|------------|
| PENSIONES Y JUBILACIONES | #SFP(4225) |
| Subtotal Pensiones y Jubilaciones | |
| | 0 |

Otros Ingresos y Beneficios

3. De los rubros de Ingresos Financieros, incremento por Variación de Inventarios, Disminución del Exceso de Estimaciones por Pérdida o Deterioro u Obsolescencia, Disminución del Exceso de Provisiones, y de Otros Ingresos y Beneficios Varios, se informarán los montos totales y cualquier característica significativa.

| Concepto | Importe |
|---|-----------------|
| PARTICIPACIONES Y APORTACIONES, CONVENIOS, INCENTIVOS | \$ 271,104.86 |
| TRANSFERENCIAS, ASIGNACIONES, SUBSIDIOS | \$ 1,699,709.07 |
| OTROS INGRESOS Y BENEFICIOS (INGRESOS FINANCIEROS) | \$ 205.16 |
| Suma de GASTOS Y OTRAS PÉRDIDAS | \$ 1,971,019.08 |

Gastos y Otras Pérdidas

1. Explicar aquellas cuentas de gastos de funcionamiento, transferencias, subsidios y otras ayudas, participaciones y aportaciones, otros gastos y pérdidas extraordinarias, así como los ingresos y gastos extraordinarios, que en lo individual representen el 10% o más del total de los gastos.

| Concepto | Importe |
|--|-----------------|
| GASTOS DE FUNCIONAMIENTO | \$ 1,703,250.36 |
| INVERSIÓN DE OBRA PÚBLICA | \$ 1,787,710.86 |
| PARTICIPACIONES Y APORTACIONES | #SFP(5300,1) |
| INTERESES, COMISIONES Y OTROS GASTOS DE LA DEUDA PÚBLICA | #SFP(5400,1) |
| OTROS GASTOS Y PÉRDIDAS EXTRAORDINARIAS | #SFP(5500,1) |
| Suma de GASTOS Y OTRAS PÉRDIDAS | \$ 3,490,961.22 |

A su vez se presentan aquellos rubros que en forma individual representan el 8.0% o más del total de los gastos:

| Concepto | Importe | % |
|---|-----------------|-----|
| REMUNERACIONES AL PERSONAL DE CARÁCTER PERMANENTE | \$ 1,255,137.40 | 36% |
| SERVICIOS PROFESIONALES, CIENTÍFICOS Y TÉCNICOS Y OTROS SERVICIOS | \$ 70,773.20 | 2% |
| SEGURIDAD SOCIAL (ISSSTESON) | \$ 284,927.83 | 8% |
| TOTAL GENERAL | \$ 1,610,838.43 | 46% |

III) NOTAS AL ESTADO DE VARIACIÓN EN LA HACIENDA PÚBLICA

1. Se informará de manera agrupada, acerca de las modificaciones al patrimonio contribuido por tipo, naturaleza y monto.
"NADA QUE MANIFESTAR"

2. Se informará de manera agrupada, acerca del monto y procedencia de los recursos que modifican al patrimonio generado.
"NADA QUE MANIFESTAR"

IV) NOTAS AL ESTADO DE FLUJOS DE EFECTIVO

Efectivo y equivalentes

1. El análisis de los saldos inicial y final que figuran en la última parte del Estado de Flujo de Efectivo en la cuenta de efectivo y equivalentes es como sigue:

| Concepto | 2020 | 2019 |
|--|-----------------|-----------------|
| BANCOS/TESORERÍA | \$ 1,160,747.30 | \$ 2,701,102.48 |
| BANCOS/DEPENDENCIAS Y OTROS | 0 | |
| INVERSIONES TEMPORALES (HASTA 3 MESES) | 0 | |
| FONDOS CON AFECTACIÓN ESPECÍFICA | \$ 5,000.00 | \$ 5,000.00 |
| DEPÓSITOS DE FONDOS DE TERCEROS EN GARANTÍA Y/O ADMINISTRACIÓN | 0 | |
| TOTAL DE EFECTIVO Y EQUIVALENTES | \$ 1,165,747.30 | \$ 2,706,102.48 |

2. Detallar las adquisiciones de bienes muebles e inmuebles con su monto global y, en su caso, el porcentaje de estas adquisiciones que fueron realizadas mediante subsidios de capital del sector central. Adicionalmente, revelar el importe de los pagos que durante el período se hicieron por la compra de los elementos citados.
"NADA QUE MANIFESTAR"

3. Conciliación de los Flujos de Efectivo Netos de las Actividades de Operación y la cuenta de Ahorro/Desahorro antes de Rubros Extraordinarios.

| CONCEPTO | 2020 | 2019 |
|---|-----------------|-----------------|
| Ahorro/Desahorro antes de rubros | \$ 1,519,942.14 | \$ 1,103,109.00 |
| Movimientos de partidas (o rubros) que no afectan al | | |
| Depreciación | | |
| Amortización | | |
| Incrementos en las provisiones | | |
| Incremento en inversiones producido por revaluación | | |
| Ganancia/pérdida en venta de propiedad, planta y equipo | | |
| Incremento en cuentas por cobrar | | |
| Partidas extraordinarias | | |

Las cuentas que aparecen en el cuadro anterior no son exhaustivas y tienen como finalidad ejemplificar el formato que se sugiere para elaborar la nota.

V) CONCILIACIÓN ENTRE LOS INGRESOS PRESUPUESTARIOS Y CONTABLES, ASÍ COMO ENTRE LOS EGRESOS PRESUPUESTARIOS Y LOS GASTOS CONTABLES

La conciliación se presentará atendiendo a lo dispuesto por el Acuerdo por el que se emite el formato de conciliación entre los ingresos presupuestarios y contables, así como

entre los egresos presupuestarios y los gastos contables.

| CONCILIACION ENTRE LOS INGRESOS PRESUPUESTARIOS Y CONTABLES | |
|---|------------------------|
| TOTAL DE INGRESOS PRESUPUESTARIOS | \$ 1,970,813.93 |
| (+) Ingresos Contables no presupuestales | \$ 205.15 |
| (-) Ingresos Presupuestales no contables | \$ - |
| Total de Ingresos Contables | \$ 1,971,019.08 |
| CONCILIACION ENTRE LOS EGRESOS PRESUPUESTARIOS Y LOS GASTOS CONTABLES | |
| TOTAL DE EGRESOS PRESUPUESTALES | \$ 3,490,961.22 |
| (-) Otros egresos presupuestales no contables | \$ - |
| (+) Gastos contables no Presupuestarios | \$ - |
| Total de Gastos Contables | \$ 3,490,961.22 |
| CONCILIACION ENTRE LOS INGRESOS Y LOS EGRESOS CONTABLES | |
| TOTAL DE INGRESOS CONTABLES | \$ 1,971,019.08 |
| (-) TOTAL DE GASTOS CONTABLES | \$ 3,490,961.22 |
| RESULTADO DEL EJERCICIO (AHORRO /DESAHORRO) | \$ 1,519,942.14 |

b) NOTAS DE MEMORIA (CUENTAS DE ORDEN)

Las cuentas de orden se utilizan para registrar movimientos de valores que no afecten o modifiquen el balance del ente contable, sin embargo, su incorporación en libros es necesaria con fines de recordatorio contable, de control y en general sobre los aspectos administrativos, o bien, para consignar sus derechos o responsabilidades contingentes que puedan, o no, presentarse en el futuro.

Las cuentas que se manejan para efectos de estas Notas son las siguientes:

Cuentas de Orden Contables y Presupuestarias:

Contables:

| |
|--|
| Valores |
| Emisión de obligaciones |
| Avales y garantías |
| Juicios |
| Contratos para Inversión Mediante Proyectos para Prestación de Servicios (PPS) y Similares |
| Bienes concesionados o en comodato |

| Concepto | Importe |
|---|--------------|
| VALORES | #SFP(7100,1) |
| EMISIÓN DE OBLIGACIONES | #SFP(7200,1) |
| AVALES Y GARANTÍAS | #SFP(7300,1) |
| JUICIOS | #SFP(7400,1) |
| INVERSIÓN MEDIANTE PROYECTOS PARA PRESTACIÓN DE SERVICIOS (PPS) Y SIMILARES | #SFP(7500,1) |
| BIENES EN CONCESIONADOS O EN COMODATO | #SFP(7600,1) |
| | #SFP(7430,1) |
| Suma CUENTAS DE ORDEN CONTABLES | \$ - |

Presupuestarias:

Cuentas de ingresos

| | |
|---|------------------------|
| INGRESOS Y OTROS BENEFICIOS (INGRESOS DE GESTIÓN) | |
| Participaciones, aportaciones, convenios, Incentivos (CECOP, Municipio y Beneficiarios) | \$ 271,104.86 |
| Transferencias y Asignaciones | \$ 1,699,709.07 |
| Otros ingresos y beneficios (Ingresos financieros) | \$ 205.15 |
| Total de Ingresos y otros Beneficios | \$ 1,971,019.08 |

Cuentas de egresos

| | |
|---|------------------------|
| GASTOS Y OTRAS PERDIDAS (GASTOS DE FUNCIONAMIENTO) | |
| Servicios Personales | \$ 1,540,065.17 |
| Materiales y Suministros | \$ 45,084.73 |
| Servicios Generales | \$ 118,100.46 |
| Inversión Pública | \$ 1,787,710.86 |
| Total de Gastos y Otras Perdidas | \$ 3,490,961.22 |

Se informará, de manera agrupada, en las Notas a los Estados Financieros las cuentas de orden contables y cuentas de orden presupuestario, considerando al menos lo siguiente:

- Los valores en custodia de instrumentos prestados a formadores de mercado e instrumentos de crédito recibidos en garantía de los formadores de mercado u otros.
- Por tipo de emisión de instrumento: monto, tasa y vencimiento. **"NADA QUE MANIFESTAR"**
- Los contratos firmados de construcciones por tipo de contrato. **En este ejercicio no hubo ningún contrato firmado para construcción**

4. El avance que se registra en las cuentas de orden presupuestarias, previo al cierre presupuestario de cada periodo que se reporte

c) NOTAS DE GESTIÓN ADMINISTRATIVA

1. Introducción

Los Estados Financieros de los entes públicos, proveen de información financiera a los principales usuarios de la misma, al Congreso y a los ciudadanos.

El objetivo del presente documento es la revelación del contexto y de los aspectos económicos-financieros más relevantes que influyeron en las decisiones del periodo, y que deberán ser

De esta manera, se informa y explica la respuesta del gobierno a las condiciones relacionadas con la información financiera de cada periodo de gestión; además, de exponer aquellas políticas que

2. Panorama Económico y Financiero

"NADA QUE MANIFESTAR"

Se informará sobre las principales condiciones económico-financieras bajo las cuales el ente público estuvo operando, y las cuales influyeron en la toma de decisiones de la administración; tanto a nivel local como federal.

3. Autorización e Historia

Se informará sobre:

a) Fecha de creación del ente. **8 de junio de 1998**

b) Principales cambios en su estructura. **Ninguna**

4. Organización y Objeto Social

Se informará sobre:

a) Objeto social. **Concertar obra pública para beneficiar a los diferentes sectores de la ciudad.**

b) Principal actividad. **Concertación de obra pública como mejoramiento de edificios escolares, mejoramiento de edificios públicos, centros de**

c) Ejercicio fiscal. **2020**

d) Régimen jurídico. **Paramunicipal Descentralizada**

e) Consideraciones fiscales del ente: revelar el tipo de contribuciones que esté obligado a pagar o retener.
**Retenciones mensuales de ISR por servicios profesionales (honorarios)
 Declaración Anual de Impuestos Sobre la Renta (ISR)B por Servicios Profesionales
 Declaración Informativa mensual de Proveedores por tasa de IVA y de IEPS**

f) Estructura organizacional básica.



g) Fideicomisos, mandatos y análogos de los cuales es fideicomitente o fideicomisario.

5. Bases de Preparación de los Estados Financieros

Se informará sobre:

"NADA QUE MANIFESTAR"

a) Si se ha observado la normatividad emitida por el CONAC y las disposiciones legales aplicables.

b) La normatividad aplicada para el reconocimiento, valuación y revelación de los diferentes rubros de la información financiera, así como las bases de medición utilizadas para la elaboración de los estados financieros; por ejemplo: costo histórico, valor de realización, valor razonable, valor de recuperación o cualquier otro método empleado y los criterios de aplicación de los mismos.

c) Postulados básicos.

d) Normatividad supletoria. En caso de emplear varios grupos de normatividades (normatividades supletorias), deberá realizar la justificación razonable correspondiente, su alineación con los PBCG y a las características cualitativas asociadas descritas en el MCCG (documentos publicados en el Diario Oficial de la Federación, agosto 2009).

e) Para las entidades que por primera vez estén implementando la base devengado de acuerdo a la Ley de Contabilidad, deberán:

- Revelar las nuevas políticas de reconocimiento;
- Su plan de implementación;
- Revelar los cambios en las políticas, la clasificación y medición de las mismas, así como su impacto en la información financiera, y
- Presentar los últimos estados financieros con la normatividad anteriormente utilizada con las nuevas políticas para fines de comparación en la transición, a la base devengado.

6. Políticas de Contabilidad Significativas

"NADA QUE MANIFESTAR"

Se informará sobre:

a) Actualización: se informará del método utilizado para la actualización del valor de los activos, pasivos y Hacienda Pública/Patrimonio y las razones de dicha elección. Así como informar de la desconexión o reconexión inflacionaria.

b) Informar sobre la realización de operaciones en el extranjero y de sus efectos en la información financiera gubernamental.

c) Método de valuación de la inversión en acciones de Compañías subsidiarias no consolidadas y asociadas.

d) Sistema y método de valuación de inventarios y costo de lo vendido.

e) Beneficios a empleados: revelar el cálculo de la reserva actuarial, valor presente de los ingresos esperados comparado con el valor presente de la estimación de gastos tanto de los beneficiarios actuales como futuros.

f) Provisiones: objetivo de su creación, monto y plazo.

g) Reservas: objetivo de su creación, monto y plazo.

h) Cambios en políticas contables y corrección de errores junto con la revelación de los efectos que se tendrá en la información financiera del ente público, ya sea retrospectivos o prospectivos.

- f) Reclasificaciones: se deben revelar todos aquellos movimientos entre cuentas por efectos de cambios en los tipos de operaciones.
 j) Depuración y cancelación de saldos.

7. Posición en Moneda Extranjera y Protección por Riesgo Cambiario

Se informará sobre: "NADA QUE MANIFESTAR"

- a) Activos en moneda extranjera.
 b) Pasivos en moneda extranjera.
 c) Posición en moneda extranjera.
 d) Tipo de cambio.
 e) Equivalente en moneda nacional.

Lo anterior, por cada tipo de moneda extranjera que se encuentre en los rubros de activo y pasivo.
 Adicionalmente, se informará sobre los métodos de protección de riesgo por variaciones en el tipo de cambio.

8. Reporte Analítico del Activo

"NADA QUE MANIFESTAR"

Debe mostrar la siguiente información:

- a) Vida útil o porcentajes de depreciación, deterioro o amortización utilizados en los diferentes tipos de activos.
 b) Cambios en el porcentaje de depreciación o valor residual de los activos.
 c) Importe de los gastos capitalizados en el ejercicio, tanto financieros como de investigación y desarrollo.
 d) Riesgos por tipo de cambio o tipo de interés de las inversiones financieras.
 e) Valor activado en el ejercicio de los bienes construidos por la entidad.
 f) Otras circunstancias de carácter significativo que afecten el activo, tales como bienes en garantía, señalados en embargos, litigios, títulos de inversiones entregados en garantías, baja significativa del valor de inversiones financieras, etc.
 g) Desmantelamiento de Activos, procedimientos, implicaciones, efectos contables.
 h) Administración de activos; planeación con el objetivo de que el ente los utilice de manera más efectiva.

Adicionalmente, se deben incluir las explicaciones de las principales variaciones en el activo, en cuadros comparativos como sigue:

- a) Inversiones en valores.
 b) Patrimonio de Organismos descentralizados de Control Presupuestario Indirecto.
 c) Inversiones en empresas de participación mayoritaria.
 d) Inversiones en empresas de participación minoritaria.
 e) Patrimonio de organismos descentralizados de control presupuestario directo, según corresponda.

9. Fideicomisos, Mandatos y Análogos

Se deberá informar: "NADA QUE MANIFESTAR"

- a) Por ramo administrativo que los reporta.
 b) Enlistar los de mayor monto de disponibilidad, relacionando aquéllos que conforman el 80% de las disponibilidades.

10. Reporte de la Recaudación

- a) Análisis del comportamiento de la recaudación correspondiente al ente público o cualquier tipo de ingreso, de forma separada los ingresos locales de los federales.

INGRESOS Y OTROS BENEFICIOS (INGRESOS DE GESTIÓN)

| | | |
|---|-----------|---------------------|
| Participaciones, aportaciones, convenios, incentivos (CECOP, Municipio y Beneficiarios) | \$ | 271,104.86 |
| Transferencias y Asignaciones | \$ | 1,699,709.07 |
| Otros ingresos y beneficios (Ingresos financieros) | \$ | 205.15 |
| Total de Ingresos y otros Beneficios | \$ | 1,971,019.08 |

- b) Proyección de la recaudación e Ingresos en el mediano plazo. "NADA QUE MANIFESTAR"

11. Información sobre la Deuda y el Reporte Analítico de la Deuda

"NADA QUE MANIFESTAR"

- a) Utilizar al menos los siguientes indicadores: deuda respecto al PIB y deuda respecto a la recaudación tomando, como mínimo, un período igual o menor a 5 años.
 b) Información de manera agrupada por tipo de valor gubernamental o instrumento financiero en la que se consideran intereses, comisiones, tasa, perfil de vencimiento y otros gastos de la deuda.

12. Calificaciones otorgadas

"NADA QUE MANIFESTAR"

Informar, tanto del ente público como cualquier transacción realizada, que haya sido sujeta a una calificación crediticia.

13. Proceso de Mejora

"NADA QUE MANIFESTAR"

Se informará de:

- a) Principales Políticas de control interno.
 b) Medidas de desempeño financiero, metas y alcance.

14. Información por Segmentos

"NADA QUE MANIFESTAR"

Cuando se considere necesario se podrá revelar la información financiera de manera segmentada debido a la diversidad de las actividades y operaciones que realizan los entes públicos, ya consecuentemente, esta información contribuye al análisis más preciso de la situación financiera, grados y fuentes de riesgo y crecimiento potencial de negocio.

15. Eventos Posteriores al Cierre

"NADA QUE MANIFESTAR"

El ente público informará el efecto en sus estados financieros de aquellos hechos ocurridos en el período posterior al que informa, que proporcionan mayor evidencia sobre eventos que le afectan económicamente y que no se conocían a la fecha de cierre.

16. Partes Relacionadas

"NADA QUE MANIFESTAR"

Se debe establecer por escrito que no existen partes relacionadas que pudieran ejercer influencia significativa sobre la toma de decisiones financieras y operativas.

17. Responsabilidad Sobre la Presentación Razonable de la Información Contable

La Información Contable deberá estar firmada en cada página de la misma e incluir al final la siguiente leyenda: "Bajo protesta de decir verdad declaramos que los Estados Financieros y sus notas, son razonablemente correctos y son responsabilidad del emisor". Lo anterior, no será aplicable para la información contable consolidada.

"Bajo protesta de decir verdad declaramos que los Estados Financieros y sus notas, son razonablemente correctos y son responsabilidad del emisor".


AUTORIZO
ING. JUAN MARTIN ESPINOZA SOTELO
COORDINADOR DE CMCOP




ELABORO
C. PATRICIA MEZA ORTEGA
AUXILIAR CONTABLE

Cuenta Pública 2020
CONSEJO MUNICIPAL DE CONCERTACION PARA LA OBRA PUBLICA DEL AYUNTAMIENTO DE NOGALES, SONORA.
Estado Analítico del Activo
Del 1 de Enero al 31 de Diciembre de 2020
(Pesos)



| Concepto | Saldo Inicial 1 | Cargos del Periodo 2 | Abonos del Periodo 3 | Saldo Final 4=(1+2-3) | Variación del Periodo (4-1) |
|---|--------------------|-------------------------|-------------------------|--------------------------|--------------------------------|
| ACTIVO | | | | | |
| Activo Circulante | 2,706,103 | 3,673,760 | 5,214,116 | 1,165,748 | -1,540,355 |
| Efectivo y Equivalentes | 2,706,103 | 1,699,430 | 3,239,785 | 1,165,748 | -1,540,355 |
| Derechos a Recibir Efectivo o Equivalentes | 0 | 1,971,019 | 1,971,019 | 0 | 0 |
| Derechos a Recibir Bienes o Servicios | 0 | 3,311 | 3,311 | 0 | 0 |
| Inventarios | 0 | 0 | 0 | 0 | 0 |
| Almacenes | 0 | 0 | 0 | 0 | 0 |
| Estimación por Pérdida o Deterioro de Activos Circulantes | 0 | 0 | 0 | 0 | 0 |
| Otros Activos Circulantes | 0 | 0 | 0 | 0 | 0 |
| Activo No Circulante | 122,064 | 1,787,711 | 1,787,711 | 122,064 | 0 |
| Inversiones Financieras a Largo Plazo | 0 | 0 | 0 | 0 | 0 |
| Derechos a Recibir Efectivo o Equivalentes a Largo Plazo | 0 | 0 | 0 | 0 | 0 |
| Bienes Inmuebles, Infraestructura y Construcciones en Proceso | 0 | 1,787,711 | 1,787,711 | 0 | 0 |
| Bienes Muebles | 122,064 | 0 | 0 | 122,064 | 0 |
| Activos Intangibles | 0 | 0 | 0 | 0 | 0 |
| Depreciación, Deterioro y Amortización Acumulada de Bienes | 0 | 0 | 0 | 0 | 0 |
| Activos Diferidos | 0 | 0 | 0 | 0 | 0 |
| Estimación por Pérdida o Deterioro de Activos no Circulantes | 0 | 0 | 0 | 0 | 0 |
| Otros Activos no Circulantes | 0 | 0 | 0 | 0 | 0 |
| TOTAL DEL ACTIVO | 2,828,167 | 5,461,471 | 7,001,828 | 1,287,812 | -1,540,355 |

"Bajo protesta de decir verdad declaramos que los Estados Financieros y sus Notas son razonablemente correctos y son responsabilidad del emisor"

AUTORIZO

ING. JUAN MARTIN ESPINOZA SOTELO
 COORDINADOR DE CIMCOP



CONSEJO MUNICIPAL DE
 CONCERTACION PARA
 LA OBRA PUBLICA
 NOGALES, SONORA

ELABORO

C. PATRICIA MEZA ORTEGA
 AUXILIAR CONTABLE

ISAF-509b7c8d-48e9-cae4-3655-93c9eb16ab79

3/26/2021 2:24:40 PM

| DENOMINACION DE LAS DEUDAS | MONTO CONTRATADO (Pesos) | INSTITUCION ACREEDORA | SALDO INICIAL AL 1ro. ENERO DE 2020 | AMORTIZACIONES PAGADAS | SALDO FINAL AL 30 DE SEPTIEMBRE DEL 2020 |
|--|--------------------------|-----------------------|-------------------------------------|------------------------|--|
| DEUDA PÚBLICA | | | | | |
| Corto Plazo | 0 | 0 | 0 | 0 | 0 |
| Deuda Interna | 0 | 0 | 0 | 0 | 0 |
| Instituciones de Crédito | 0 | 0 | 0 | 0 | 0 |
| (Desglosar) | 0 | 0 | 0 | 0 | 0 |
| Títulos y Valores | 0 | 0 | 0 | 0 | 0 |
| (Desglosar) | 0 | 0 | 0 | 0 | 0 |
| Arrendamientos Financieros | 0 | 0 | 0 | 0 | 0 |
| (Desglosar) | 0 | 0 | 0 | 0 | 0 |
| Total Deuda Pública a Corto Plazo | 0 | 0 | 0 | 0 | 0 |
| Largo Plazo | | | | | |
| Deuda Interna | 0 | 0 | 0 | 0 | 0 |
| Instituciones de Crédito | 0 | 0 | 0 | 0 | 0 |
| (Desglosar) | 0 | 0 | 0 | 0 | 0 |
| Títulos y Valores | 0 | 0 | 0 | 0 | 0 |
| (Desglosar) | 0 | 0 | 0 | 0 | 0 |
| Arrendamientos Financieros | 0 | 0 | 0 | 0 | 0 |
| (Desglosar) | 0 | 0 | 0 | 0 | 0 |
| Total Deuda Pública a Largo Plazo | 0 | 0 | 0 | 0 | 0 |
| Otros Pasivos | | | | | |
| Servicios Personales por Pagar a Corto Plazo | 1,255,137.34 | 0 | 0 | 1,214,602.34 | 40,534.89 |
| Acreedores diversos por Pagar a Corto Plazo | 18,873.88 | 0 | 53,169.36 | 34,297.34 | 1.86 |
| Retenciones y Contribuciones por Pagar a Corto Plazo | 2,010.00 | 0 | 8,785.63 | 7,780.63 | 1,005.00 |
| Total Otros Pasivos | 0 | 0 | 0.00 | 0.00 | 0.00 |
| Total Deuda y Otros Pasivos | 1,276,021.22 | 0 | 61,954.99 | 1,256,680.31 | 41,541.75 |

"Declaramos bajo protesta de decir verdad que los estados financieros y sus notas son razonablemente correctos y son propiedad del emisor".


AUTORIZO



ING. JUAN MARTIN ESPINOZA SOTELO
COORDINADOR DE CMCOP



ELABORO



C. PATRICIA MEZA ORTEGA
AUXILIAR CONTABLE

| Rubros de los Ingresos | Ingreso | | | | | |
|---|------------------------|----------------------------------|------------------------|-----------------------|-----------------------|--------------------|
| | Estimado (1) | Ampliaciones / (Reducciones) (2) | Modificado (3=1+2) | Devengados (4) | Recaudado (5) | Diferencia (6=5-1) |
| IMPUESTOS | \$0.00 | \$0.00 | \$0.00 | \$0.00 | \$0.00 | 0.00 |
| CUOTAS Y APORTACIONES DE SEGURIDAD SOCIAL | \$0.00 | \$0.00 | \$0.00 | \$0.00 | \$0.00 | 0.00 |
| CONTRIBUCIONES DE MEJORAS | \$0.00 | \$0.00 | \$0.00 | \$0.00 | \$0.00 | 0.00 |
| DERECHOS | \$0.00 | \$0.00 | \$0.00 | \$0.00 | \$0.00 | 0.00 |
| PRODUCTOS | \$0.00 | \$0.00 | \$0.00 | \$0.00 | \$0.00 | 0.00 |
| APROVECHAMIENTOS | \$0.00 | \$0.00 | \$0.00 | \$0.00 | \$0.00 | 0.00 |
| INGRESOS POR VENTA DE BIENES, PRESTACIÓN DE SERVICIOS Y OTROS INGRESOS | \$0.00 | \$0.00 | \$0.00 | \$205.15 | \$205.15 | 205.15 |
| PARTICIPACIONES, APORTACIONES, CONVENIOS, INCENTIVOS DERIVADOS DE LA COLABORACIÓN FISCAL Y FONDOS DISTINTOS DE APORTACIONES | \$9,672,766.76 | \$0.00 | \$9,672,766.76 | \$448,188.26 | \$448,188.26 | -9,224,578.50 |
| TRANSFERENCIAS, ASIGNACIONES, SUBSIDIOS Y SUBVENCIONES, Y PENSIONES Y JUBILACIONES | \$1,260,600.05 | \$0.00 | \$1,260,600.05 | \$1,522,625.67 | \$1,522,625.67 | 262,025.62 |
| INGRESOS DERIVADOS DE FINANCIAMIENTOS | \$0.00 | \$0.00 | \$0.00 | \$0.00 | \$0.00 | 0.00 |
| Total | \$10,933,366.81 | \$0.00 | \$10,933,366.81 | \$1,971,019.08 | \$1,971,019.08 | |
| Ingresos Excedentes | | | | | | -8,962,347.73 |

| Estado Analítico de Ingresos por Fuente de Financiamiento | Ingreso | | | | | |
|---|--------------|----------------------------------|--------------------|----------------|---------------|--------------------|
| | Estimado (1) | Ampliaciones / (Reducciones) (2) | Modificado (3=1+2) | Devengados (4) | Recaudado (5) | Diferencia (6=5-1) |

Ingresos del Poder Ejecutivo Federal o Estatal y de los Municipios

| | | | | | | |
|---|----------------|--------|----------------|--------------|--------------|---------------|
| IMPUESTOS | \$0.00 | \$0.00 | \$0.00 | \$0.00 | \$0.00 | 0.00 |
| CUOTAS Y APORTACIONES DE SEGURIDAD SOCIAL | \$0.00 | \$0.00 | \$0.00 | \$0.00 | \$0.00 | 0.00 |
| CONTRIBUCIONES DE MEJORAS | \$0.00 | \$0.00 | \$0.00 | \$0.00 | \$0.00 | 0.00 |
| DERECHOS | \$0.00 | \$0.00 | \$0.00 | \$0.00 | \$0.00 | 0.00 |
| PRODUCTOS | \$0.00 | \$0.00 | \$0.00 | \$0.00 | \$0.00 | 0.00 |
| APROVECHAMIENTOS | \$0.00 | \$0.00 | \$0.00 | \$0.00 | \$0.00 | 0.00 |
| PARTICIPACIONES, APORTACIONES, CONVENIOS, INCENTIVOS DERIVADOS DE LA COLABORACIÓN FISCAL Y FONDOS DISTINTOS DE APORTACIONES | \$9,672,766.76 | \$0.00 | \$9,672,766.76 | \$448,188.26 | \$448,188.26 | -9,224,578.50 |
| TRANSFERENCIAS, ASIGNACIONES, SUBSIDIOS Y SUBVENCIONES, Y PENSIONES Y JUBILACIONES | \$0.00 | \$0.00 | \$0.00 | \$0.00 | \$0.00 | 0.00 |

Ingresos de los Entes Públicos de los Poderes Legislativo y Judicial, de los Órganos Autónomos y del Sector Paraestatal o Paramunicipal, así como de las Empresas Productivas del Estado

| | | | | | | |
|--|----------------|--------|----------------|----------------|----------------|------------|
| 20.00 CUOTAS Y APORTACIONES DE SEGURIDAD SOCIAL | \$0.00 | \$0.00 | \$0.00 | \$0.00 | \$0.00 | 0.00 |
| 50.00 PRODUCTOS | \$0.00 | \$0.00 | \$0.00 | \$0.00 | \$0.00 | 0.00 |
| 70.00 INGRESOS POR VENTA DE BIENES, PRESTACIÓN DE SERVICIOS Y OTROS INGRESOS | \$0.00 | \$0.00 | \$0.00 | \$205.15 | \$205.15 | 205.15 |
| 90.00 TRANSFERENCIAS, ASIGNACIONES, SUBSIDIOS Y SUBVENCIONES, Y PENSIONES Y JUBILACIONES | \$1,260,600.05 | \$0.00 | \$1,260,600.05 | \$1,522,625.67 | \$1,522,625.67 | 262,025.62 |

Ingresos Derivados de Financiamiento

| | | | | | | |
|---|------------------------|---------------|------------------------|-----------------------|-----------------------|---------------|
| 98.00 INGRESOS DERIVADOS DE FINANCIAMIENTOS | \$0.00 | \$0.00 | \$0.00 | \$0.00 | \$0.00 | 0.00 |
| Total | \$10,933,366.81 | \$0.00 | \$10,933,366.81 | \$1,971,019.08 | \$1,971,019.08 | |
| Ingresos Excedentes | | | | | | -8,962,347.73 |

"Bajo protesta de decir verdad declaramos que los Estados Financieros y sus Notas son razonablemente correctos y son responsabilidad del emisor"

AUTORIZO

 ING. JUAN MARTIN ESPINOZA SOTELO
 COORDINADOR DE CMCOP

CONSEJO MUNICIPAL DE
 CONCERTACION PARA
 LA OBRA PUBLICA
 NOGALES, SONORA.

ELABORO

 C. PATRICIA MEZA ORTEGA
 AUXILIAR CONTABLE

Cuenta Pública 2020
CONSEJO MUNICIPAL DE CONCERTACION PARA LA OBRA PUBLICA DEL AYUNTAMIENTO DE NOGALES, SONORA.
 Estado Analítico del Ejercicio del Presupuesto de Egresos
 Clasificación por Objeto del Gasto (Capítulo y Concepto)
 Del 1 de Enero al 31 de Diciembre de 2020

NOGALES



| Concepto | Egresos | | | | | Subejercicio 6 = (3 - 4) |
|---|-------------------|-------------------------------------|---------------------------|------------------|------------------|-----------------------------|
| | Aprobado 1 | Ampliaciones/ (Reducciones) 2 | Modificado 3 = (1 + 2) | Devengado 4 | Pagado 5 | |
| Servicios Personales | 1,270,600 | 0 | 1,270,600 | 1,540,065 | 1,540,065 | -269,465 |
| Remuneraciones al Personal de Carácter Permanente | 1,050,600 | 0 | 1,050,600 | 1,038,449 | 1,038,449 | 12,151 |
| Remuneraciones al Personal de Carácter Transitorio | 0 | 0 | 0 | 0 | 0 | 0 |
| Remuneraciones Adicionales y Especiales | 220,000 | 0 | 220,000 | 216,688 | 216,688 | 3,312 |
| Seguridad Social | 0 | 0 | 0 | 284,928 | 284,928 | -284,928 |
| Otras Prestaciones Sociales y Económicas | 0 | 0 | 0 | 0 | 0 | 0 |
| Previsiones | 0 | 0 | 0 | 0 | 0 | 0 |
| Pago de Estímulos a Servidores Públicos | 0 | 0 | 0 | 0 | 0 | 0 |
| Materiales y Suministros | 98,330 | 0 | 98,330 | 45,085 | 45,085 | 53,245 |
| Materiales de Administración, Emisión de Documentos y Artículos Oficiales | 23,200 | 0 | 23,200 | 16,357 | 16,357 | 6,843 |
| Alimentos y Utensilios | 13,000 | 0 | 13,000 | 3,332 | 3,332 | 9,668 |
| Materias Primas y Materiales de Producción y Comercialización | 0 | 0 | 0 | 0 | 0 | 0 |
| Materiales y Artículos de Construcción y de Reparación | 0 | 0 | 0 | 0 | 0 | 0 |
| Productos Químicos, Farmacéuticos y de Laboratorio | 0 | 0 | 0 | 0 | 0 | 0 |
| Combustibles, Lubricantes y Aditivos | 50,000 | 0 | 50,000 | 25,035 | 25,035 | 24,965 |
| Vestuario, Blancos, Prendas de Protección y Artículos Deportivos | 4,000 | 0 | 4,000 | 0 | 0 | 4,000 |
| Materiales y Suministros Para Seguridad | 0 | 0 | 0 | 0 | 0 | 0 |
| Herramientas, Refacciones y Accesorios Menores | 8,130 | 0 | 8,130 | 360 | 360 | 7,770 |
| Servicios Generales | 184,932 | 0 | 184,932 | 118,100 | 118,100 | 66,831 |
| Servicios Básicos | 10,700 | 0 | 10,700 | 9,588 | 9,588 | 1,112 |
| Servicios de Arrendamiento | 20,800 | 0 | 20,800 | 17,864 | 17,864 | 2,936 |
| Servicios Profesionales, Científicos, Técnicos y Otros Servicios | 76,803 | 0 | 76,803 | 70,773 | 70,773 | 6,030 |
| Servicios Financieros, Bancarios y Comerciales | 7,200 | 0 | 7,200 | 1,412 | 1,412 | 5,788 |
| Servicios de Instalación, Reparación, Mantenimiento y Conservación | 22,000 | 0 | 22,000 | 439 | 439 | 21,561 |
| Servicios de Comunicación Social y Publicidad | 2,000 | 0 | 2,000 | 0 | 0 | 2,000 |
| Servicios de Traslado y Viáticos | 35,428 | 0 | 35,428 | 17,592 | 17,592 | 17,836 |
| Servicios Oficiales | 5,000 | 0 | 5,000 | 432 | 432 | 4,568 |
| Otros Servicios Generales | 5,000 | 0 | 5,000 | 0 | 0 | 5,000 |
| Transferencias, Asignaciones, Subsidios y Otras Ayudas | 0 | 0 | 0 | 0 | 0 | 0 |
| Transferencias Internas y Asignaciones al Sector Público | 0 | 0 | 0 | 0 | 0 | 0 |
| Transferencias al Resto del Sector Público | 0 | 0 | 0 | 0 | 0 | 0 |
| Subsidios y Subvenciones | 0 | 0 | 0 | 0 | 0 | 0 |
| Ayudas Sociales | 0 | 0 | 0 | 0 | 0 | 0 |
| Pensiones y Jubilaciones | 0 | 0 | 0 | 0 | 0 | 0 |
| Transferencias a Fideicomisos, Mandatos y Otros Análogos | 0 | 0 | 0 | 0 | 0 | 0 |
| Transferencias a la Seguridad Social | 0 | 0 | 0 | 0 | 0 | 0 |
| Donativos | 0 | 0 | 0 | 0 | 0 | 0 |
| Transferencias al Exterior | 0 | 0 | 0 | 0 | 0 | 0 |
| Bienes Muebles, Inmuebles e Intangibles | 19,000 | 0 | 19,000 | 0 | 0 | 19,000 |
| Mobiliario y Equipo de Administración | 19,000 | 0 | 19,000 | 0 | 0 | 19,000 |
| Mobiliario y Equipo Educativo y Recreativo | 0 | 0 | 0 | 0 | 0 | 0 |
| Equipo e Instrumental Médico y de Laboratorio | 0 | 0 | 0 | 0 | 0 | 0 |
| Vehículos y Equipo de Transporte | 0 | 0 | 0 | 0 | 0 | 0 |
| Equipo de Defensa y Seguridad | 0 | 0 | 0 | 0 | 0 | 0 |
| Maquinaria, Otros Equipos y Herramientas | 0 | 0 | 0 | 0 | 0 | 0 |
| Activos Biológicos | 0 | 0 | 0 | 0 | 0 | 0 |
| Bienes Inmuebles | 0 | 0 | 0 | 0 | 0 | 0 |
| Activos Intangibles | 0 | 0 | 0 | 0 | 0 | 0 |
| Inversión Pública | 9,360,505 | 0 | 9,360,505 | 1,787,711 | 1,787,711 | 7,572,794 |
| Obra Pública en Bienes de Dominio Público | 0 | 0 | 0 | 0 | 0 | 0 |
| Obra Pública en Bienes Propios | 9,360,505 | 0 | 9,360,505 | 1,787,711 | 1,787,711 | 7,572,794 |
| Proyectos Productivos y Acciones de Fomento | 0 | 0 | 0 | 0 | 0 | 0 |
| Inversiones Financieras y Otras Provisiones | 0 | 0 | 0 | 0 | 0 | 0 |
| Inversiones Para el Fomento de Actividades Productivas | 0 | 0 | 0 | 0 | 0 | 0 |
| Acciones y Participaciones de Capital | 0 | 0 | 0 | 0 | 0 | 0 |
| Compra de Títulos y Valores | 0 | 0 | 0 | 0 | 0 | 0 |
| Concesión de Préstamos | 0 | 0 | 0 | 0 | 0 | 0 |
| Inversiones en Fideicomisos, Mandatos y Otros Análogos | 0 | 0 | 0 | 0 | 0 | 0 |
| Otras Inversiones Financieras | 0 | 0 | 0 | 0 | 0 | 0 |
| Provisiones para Contingencias y Otras Erogaciones Especiales | 0 | 0 | 0 | 0 | 0 | 0 |
| Participaciones y Aportaciones | 0 | 0 | 0 | 0 | 0 | 0 |
| Participaciones | 0 | 0 | 0 | 0 | 0 | 0 |
| Aportaciones | 0 | 0 | 0 | 0 | 0 | 0 |
| Convenios | 0 | 0 | 0 | 0 | 0 | 0 |
| Deuda Pública | 0 | 0 | 0 | 0 | 0 | 0 |
| Amortización de la Deuda Pública | 0 | 0 | 0 | 0 | 0 | 0 |
| Intereses de la Deuda Pública | 0 | 0 | 0 | 0 | 0 | 0 |
| Comisiones de la Deuda Pública | 0 | 0 | 0 | 0 | 0 | 0 |
| Gastos de la Deuda Pública | 0 | 0 | 0 | 0 | 0 | 0 |
| Costo por Coberturas | 0 | 0 | 0 | 0 | 0 | 0 |
| Apoyos Financieros | 0 | 0 | 0 | 0 | 0 | 0 |
| Adeudos de Ejercicios Fiscales Anteriores (Adefas) | 0 | 0 | 0 | 0 | 0 | 0 |
| Total del Gasto | 10,933,367 | 0 | 10,933,367 | 3,490,961 | 3,490,962 | 7,442,406 |

Bajo protesta de decir verdad declaramos que los Estados Financieros y sus Notas son razonablemente correctos y son responsabilidad del emisor

AUTORIZO

 ING. JUAN MARTÍN ESPINOZA SOTELO
 COORDINADOR DE CMCDF



ELABORO

 C. PATRICIA MEZA ORTEGA
 AUXILIAR CONTABLE

NOGALES

Cuenta Pública 2020
CONSEJO MUNICIPAL DE CONCERTACION PARA LA OBRA PUBLICA DEL AYUNTAMIENTO DE NOGALES, SONORA.
 Estado Analítico del Ejercicio del Presupuesto de Egresos
 Clasificación Administrativa

Del 1 de Enero al 31 de Diciembre de 2020



| Concepto | Egresos | | | | | |
|---------------------------------|---------------------|-------------------------------------|---------------------------|--------------------|--------------------|-----------------------------|
| | Aprobado 1 | Ampliaciones/ (Reducciones) 2 | Modificado 3 = (1 + 2) | Devengado 4 | Pagado 5 | Subejercicio 6 = (3 - 4) |
| 100 CMCOP | \$10,933,367 | \$0 | \$10,933,367 | \$3,490,961 | \$3,490,961 | \$7,442,406 |
| 101 COORDINACION DE CMCOP | \$9,360,505 | \$0 | \$9,360,505 | \$1,787,711 | \$1,787,711 | \$7,572,794 |
| 102 UNIDAD ADMINISTRATIVA CMCOP | \$1,572,862 | \$0 | \$1,572,862 | \$1,703,250 | \$1,703,250 | -\$130,389 |
| | \$0 | \$0 | \$0 | \$0 | \$0 | \$0 |
| | \$0 | \$0 | \$0 | \$0 | \$0 | \$0 |
| | \$0 | \$0 | \$0 | \$0 | \$0 | \$0 |
| | \$0 | \$0 | \$0 | \$0 | \$0 | \$0 |
| | \$0 | \$0 | \$0 | \$0 | \$0 | \$0 |
| Total del Gasto | \$10,933,367 | \$0 | \$10,933,367 | \$3,490,961 | \$3,490,961 | \$7,442,406 |

"Bajo protesta de decir verdad declaramos que los Estados Financieros y sus Notas son razonablemente correctos y son responsabilidad del emisor"

AUTORIZO

 ING. JUAN MARTIN ESPINOZA SOTELO
 COORDINADOR DE CMCOP



ELABORO

 C. PATRICIA MIEZA ORTEGA
 AUXILIAR CONTABLE

ISAF-def3ac41-13de-cec3-e0b7-d162d0f0c7d3
 3/31/2021 10:53:02 AM

Cuenta Pública 2020
CONSEJO MUNICIPAL DE CONCERTACION PARA LA OBRA PUBLICA DEL AYUNTAMIENTO DE NOGALES, SONORA.
 Estado Analítico del Ejercicio del Presupuesto de Egresos
 Clasificación Económica (por Tipo de Gasto)
 Del 1 de Enero al 31 de Diciembre de 2020



| Concepto | Egresos | | | | | | Subejercicio 6 = (3 - 4) |
|---|-------------------|-------------------------------------|-----------------------------|------------------|------------------|------------------|-------------------------------|
| | Aprobado 1 | Ampliaciones/ (Reducciones) 2 | Modificado 3 = (1 + 2) | Devengado 4 | Pagado 5 | | |
| Gasto Corriente | 1,553,862 | 0 | 1,553,862 | 1,703,250 | 1,703,250 | -149,389 | |
| Gasto de Capital | 9,379,505 | 0 | 9,379,505 | 1,787,711 | 1,787,711 | 7,591,794 | |
| Amortización de la Deuda y Disminución de | 0 | 0 | 0 | 0 | 0 | 0 | |
| Pensiones y Jubilaciones | 0 | 0 | 0 | 0 | 0 | 0 | |
| Participaciones | 0 | 0 | 0 | 0 | 0 | 0 | |
| Total del Gasto | 10,933,367 | 0 | 10,933,367 | 3,490,961 | 3,490,961 | 7,442,406 | |

"Bajo protesta de decir verdad declaramos que los Estados Financieros y sus Nditas son razonablemente correctos y son responsabilidad del emisor"

AUTORIZO



ING. JUAN MARTIN ESPINOZA SOTELO
 COORDINADOR DE CMCOP



ELABORO



C. PATRICIA MEZA ORTEGA
 AUXILIAR CONTABLE



| Concepto | Egresos | | | | | | Subejercicio |
|---|-------------------|-------------------------------------|---------------------------|------------------|------------------|------------------|--------------|
| | Aprobado 1 | Ampliaciones/ (Reducciones) 2 | Modificado 3 = (1 + 2) | Devengado 4 | Pagado 5 | 6 = (3 - 4) | |
| Gobierno | 0 | 0 | 0 | 0 | 0 | 0 | 0 |
| Legislación | 0 | 0 | 0 | 0 | 0 | 0 | 0 |
| Justicia | 0 | 0 | 0 | 0 | 0 | 0 | 0 |
| Coordinación de la Política de Gobierno | 0 | 0 | 0 | 0 | 0 | 0 | 0 |
| Relaciones Exteriores | 0 | 0 | 0 | 0 | 0 | 0 | 0 |
| Asuntos Financieros y Hacendarios | 0 | 0 | 0 | 0 | 0 | 0 | 0 |
| Seguridad Nacional | 0 | 0 | 0 | 0 | 0 | 0 | 0 |
| Asuntos de Orden Público y de Seguridad Interior | 0 | 0 | 0 | 0 | 0 | 0 | 0 |
| Otros Servicios Generales | 0 | 0 | 0 | 0 | 0 | 0 | 0 |
| Desarrollo Social | 9,360,505 | 0 | 9,360,505 | 1,787,711 | 1,787,711 | 7,572,794 | 0 |
| Protección Ambiental | 0 | 0 | 0 | 0 | 0 | 0 | 0 |
| Vivienda y Servicios a la Comunidad | 0 | 0 | 0 | 0 | 0 | 0 | 0 |
| Salud | 0 | 0 | 0 | 0 | 0 | 0 | 0 |
| Recreación, Cultura y Otras Manifestaciones Sociales | 0 | 0 | 0 | 0 | 0 | 0 | 0 |
| Educación | 7,488,404 | 0 | 7,488,404 | 1,787,711 | 1,787,711 | 5,700,693 | 0 |
| Protección Social | 0 | 0 | 0 | 0 | 0 | 0 | 0 |
| Otros Asuntos Sociales | 1,872,101 | 0 | 1,872,101 | 0 | 0 | 1,872,101 | 0 |
| Desarrollo Económico | 0 | 0 | 0 | 0 | 0 | 0 | 0 |
| Asuntos Económicos, Comerciales y Laborales en General | 0 | 0 | 0 | 0 | 0 | 0 | 0 |
| Agropecuaria, Silvicultura, Pesca y Caza | 0 | 0 | 0 | 0 | 0 | 0 | 0 |
| Combustibles y Energía | 0 | 0 | 0 | 0 | 0 | 0 | 0 |
| Minería, Manufacturas y Construcción | 0 | 0 | 0 | 0 | 0 | 0 | 0 |
| Transporte | 0 | 0 | 0 | 0 | 0 | 0 | 0 |
| Comunicaciones | 0 | 0 | 0 | 0 | 0 | 0 | 0 |
| Turismo | 0 | 0 | 0 | 0 | 0 | 0 | 0 |
| Ciencia, Tecnología e Innovación | 0 | 0 | 0 | 0 | 0 | 0 | 0 |
| Otras Industrias y Otros Asuntos Económicos | 0 | 0 | 0 | 0 | 0 | 0 | 0 |
| Otras no Clasificadas en Funciones Anteriores | 1,572,862 | 0 | 1,572,862 | 1,703,250 | 1,703,250 | -130,388 | 0 |
| Transacciones de la Deuda Pública / Costo Financiero de la Deuda | 0 | 0 | 0 | 0 | 0 | 0 | 0 |
| Transferencias, Participaciones y Aportaciones entre Diferentes Niveles y Órdenes de Gobierno | 1,572,862 | 0 | 1,572,862 | 1,703,250 | 1,703,250 | -130,388 | 0 |
| Saneamiento del Sistema Financiero | 0 | 0 | 0 | 0 | 0 | 0 | 0 |
| Adeudos de Ejercicios Fiscales Anteriores | 0 | 0 | 0 | 0 | 0 | 0 | 0 |
| Total del Gasto | 10,933,367 | 0 | 10,933,367 | 3,490,961 | 3,490,961 | 7,442,406 | |

Bajo protesta de decir verdad declaramos que los Estados Financieros y sus Notas son razonablemente correctos y son responsabilidad del emisor.


AUTORIZO
ING. JUAN MARTIN ESPINOZA SOTELO
COORDINADOR DE CMCOF




ELABORA
C. PATRICIA MEZA ORTEGA
AUXILIAR CONTABLE

CONSEJO MUNICIPAL DE
 CONCERTACION PARA
 LA OBRA PUBLICA
 ISAF-9008144-44dd-43f8-b9cd-49094d85dc3d
 3/31/2021 11:56:17 AM



**CUENTA PUBLICA
CONSEJO MUNICIPAL DE CONCERTACION PARA LA OBRA PUBLICA DEL AYUNTAMIENTO DE NOGALES, SONORA.
GASTO POR CATEGORIA PROGRAMATICA**

NOGALES

| Concepto | Egresos | | | | | |
|---|-----------------|------------------------------|-----------------|----------------|----------------|----------------|
| | Aprobado | Ampliaciones / (Reducciones) | Modificado | Devengado | Pagado | Subejercicio |
| | 1 | 2 | 3=(1+2) | 4 | 5 | 6 = (3 - 4) |
| Programas | | | | | | |
| Subsidios: Sector Social y Privado o Entidades Federativas y Municipios | 0 | 0 | 0 | 0 | 0 | 0 |
| Otros Subsidios | \$10,933,366.81 | \$0.00 | \$10,933,366.81 | \$3,490,961.22 | \$3,490,961.22 | \$7,442,405.59 |
| Subsidios: Sector Social y Privado o Entidades Federativas y Municipios | \$10,933,366.81 | \$0.00 | \$10,933,366.81 | \$3,490,961.22 | \$3,490,961.22 | \$7,442,405.59 |
| Total del Gasto | \$10,933,366.81 | \$0.00 | \$10,933,366.81 | \$3,490,961.22 | \$3,490,961.22 | \$7,442,405.59 |

"Bajo protesta de decir verdad declaramos que los Estados Financieros y sus Notas son razonablemente correctos y son responsabilidad del emisor"

AUTORIZO

ING. JUAN MARTIN ESPINOZA SOTELO
COORDINADOR DE CMCOP



CONSEJO MUNICIPAL DE
CONCERTACION PARA
LA OBRA PUBLICA
NOGALES, SONORA.

ELABORO

C. PATRICIA MEZA ORTEGA
AUXILIAR CONTABLE



NOGALES

CUENTA PUBLICA 2020
INDICADORES DE RESULTADOS
DEL 1 DE ENERO AL 31 DE DICIEMBRE DEL 2020



MUNICIPIO: Nogales, Sonora
PROGRAMA: Programa Estatal de Participación Social Sonora
SUBPROGRAMA: Concertación y Promoción
DEPENDENCIA: 17 CONSEJO MUNICIPAL DE CONCERTACION PARA LA OBRA PUBLICA
UNIDAD RESPONSABLE: 01 Coordinador de CMCOP

OBJETIVO(S)

Estimular e inducir la participación de la sociedad civil, en la realización de obras de infraestructura, par el Desarrollo Social Económico y Regional del Estado.
Apoyar la ejecución de Obras Públicas, mediante la concertación con los grupos sociales beneficiarios, a efecto de garantizar la recuperación financiera de las mismas.
Celebrar los convenios o acuerdos que se requieran, con los sectores público, social y privado.

| CLAVE | METAS DESCRIPCION | UNIDAD DE MEDIDA | GASTO | | | METAS | | PORCENTAJE | | |
|--|---|---------------------|-------------------------|------------------------|-------------------------|-----------|------------|------------|------------|-----------|
| | | | PRESUPUESTO | DEVENGADO | ACUMULADO PROGRAMADA | REAL | E 1 | E 2 | E 3 | |
| | | | | | | | | | | DEVENGADO |
| 1 | Mejoramiento de Edificios Escolares | Escuelas | \$ 5,602,382.43 | 0 | 16 | 0 | 0 | 0 | 0 | |
| 2 | Mejoramiento de Edificios publicos | Centros | \$ 1,633,120.01 | 0 | 3 | 0 | 0 | 0 | 0 | |
| 3 | Construcción de Escalinatas | Calles | 0 | 0 | 0 | 0 | 0 | 0 | 0 | |
| 4 | Construcción de banquetas | Calles | 0 | 0 | 0 | 0 | 0 | 0 | 0 | |
| 5 | Pavimentación y mantenimiento de Caminos Rurales | Calles | \$ 370,789.92 | 0 | 1 | 0 | 0 | 0 | 0 | |
| 6 | Mjoramiento de Centros y Casa de Salud | Centros | \$ 386,715.06 | 0 | 1 | 0 | 0 | 0 | 0 | |
| 7 | Remodelación y construcción de canchales | Lotes | \$ 1,082,569.92 | 0 | 2 | 0 | 0 | 0 | 0 | |
| 8 | Construcción de parques y áreas verdes | Lotes | 0 | 0 | 0 | 0 | 0 | 0 | 0 | |
| 9 | Construcción de bardas y muros de contención | Lotes | 0 | 0 | 0 | 0 | 0 | 0 | 0 | |
| 10 | Solicitudes de los vecinos para la concertación de obras. | Solicitudes | \$ 218,250.00 | \$ 190,500.00 | 60 | 47 | 78 | 87 | 89 | |
| 11 | Reuniones del Consejo Directivo | Reuniones | \$ 306,206.81 | \$ 194,417.70 | 6 | 3 | 50 | 63 | 79 | |
| 12 | Reuniones en Instituciones Educativas | Reuniones | \$ 206,512.28 | \$ 191,512.28 | 20 | 9 | 45 | 93 | 48 | |
| 13 | Reuniones para formar Comités de Participación Social Sonorense.(CECOP) | Reuniones | \$ 308,790.19 | \$ 308,790.19 | 23 | 0 | 0 | 0 | 0 | |
| 14 | Elaboración de Informe Mensual del Coordinador | Informes | \$ 293,550.00 | \$ 293,550.00 | 12 | 12 | 100 | 100 | 100 | |
| 15 | Elaborar la Cuenta Publica | Reporte | \$ 265,538.87 | \$ 265,538.87 | 1 | 1 | 100 | 100 | 100 | |
| 16 | Elaborar los Informes Trimestrales Sobre la Situación Financiera | Informes | \$ 258,941.32 | \$ 258,941.32 | 4 | 4 | 100 | 100 | 100 | |
| TOTAL DE GASTO DE LA UNIDAD RESPONSABLE | | | \$ 10,933,366.81 | \$ 1,703,260.36 | 149 | 76 | 473 | 543 | 516 | |

"Bajo protesta de decir verdad declaramos que los Estados Financieros y sus Notas son razonablemente correctos y son responsabilidad del emisor"



AUTORIZO
ING. JUAN MARTIN ESPINOZA SOTELO
COORDINADOR DE CMCOP

ELABORO
C. PATRICIA NEZA CARRERA
AUXILIAR CONTABLE



NOGALES
MAY 1911

AYUNTAMIENTO DE NOGALES SONORA.
ORGANISMO PARAMUNICIPAL CMCOP DEL AYUNTAMIENTO DE NOGALES, SONORA.
PERIODO DEL DEL 1 DE ENERO AL 31 DE DICIEMBRE DEL 2020

CUENTA PUBLICA 2020
JUSTIFICACIONES DE LOS INDICADORES DE RESULTADOS



| No. | VARIACIONES, JUSTIFICACION Y/U OBSERVACIONES |
|-----|--|
| | <p>SE LES INFORMA QUE AL CIERRE DE ESTE EJERCICIO DEL 2020, EN EL CONCEPTO DE PROYECCION DE OBRAS (CONCEPTOS DEL No.1 AL No.9) ESTE NO REFLEJA NINGUN MOVIMIENTO EN LAS OBRAS YA QUE EN ESTE EJERCICIO NO SE HAN LIBERADO NINGUNA OBRA DE LAS 23 QUE SE TENIAN PROYECTADAS PARA ESTE EJERCICIO 2020, CABE MENCIONAR QUE HAY UN SALDO EN LOS ESTADOS FINANCIEROS PERO CORRESPONDE A EL PAGO DE OBRAS DURANTE EL PRIMER TRIMESTRE, PERO NO CORRESPONDEN A LAS OBRAS PROYECTADAS PARA ESTE EJERCICIO DEL 2020, POR LO TANTO NO SE REFLEJO EN EL FORMATO DE INDICADORES DE RESULTADOS (OBJETIVOS Y METAS) EN EL RUBRO DEL DEVENGADO. EN EL CONCEPTO No.10 QUE CORRESPONDE A SOLICITUDES DE LOS VECINOS PARA LA CONCERTACION DE OBRAS, EN EL CIERRE DE ESTE EJERCICIO 2020 SE REPORTA UN TOTAL GENERAL DE 47 SOLICITUDES, SE INFORMA QUE QUEDAMOS POR DEBAJO DE LO PROYECTADO DEBIDO A LOS MESES QUE AFECTO LA PANDEMIA. EN EL CONCEPTO No.11 DE REUNIONES CON EL CONSEJO DIRECTIVO DE CMCOP, AL CIERRE DE ESTE EJERCICIO SE REFLEJAN TRES REUNIONES UNA EXTRAORDINARIA Y DOS ORDINARIAS DEL CONSEJO DIRECTIVO DE CMCOP DE LAS 6 QUE SE TIENIAN PROYECTADAS. ASI MISMO SE INFORMA QUE EN EL PUNTO No.12 CORRESPONDIENTE AL CONCEPTO DE REUNIONES EN INSTITUCIONES EDUCATIVAS, EN ESTE EJERCICIO QUEDAMOS MUY POR DEBAJO DE LO PROYECTADO YA QUE MARCO MUCHO EL PERIODO DE CONTINGENCIA Y LAS ESCUELAS ESTUVIERON CERRADAS QUEDANDO ASI AL CIERRE DE ESTE EJERCICIO 2020 CON 9 REUNIONES DE LAS 20 QUE SE TENIAN PROYECTADAS. EN EL CONCEPTO No.13 QUE CORRESPONDE A REUNIONES PARA FORMAR COMITES, SE LES INFORMA QUE EN ESTE EJERCICIO NO SE REFLEJAN NINGUNA REUNION DE LAS 23 QUE QUE SE TENIAN PROYECTADAS, YA QUE NO SE LIBERO NINGUNA OBRA POR PARTE DEL CECOP DEL EJERCICIO 2020. EN EL CONCEPTO DEL No.14 ELABORACION DEL INFORME MENSUAL DEL COORDINADOR AL CIERRE DE ESTE PERIODO SE REFLEJA EL CUMPLIMIENTO DE LOS 12 INFORMES MENSUALES QUE SE TENIAN PROYECTADOS. EN EL CONCEPTO No.15 ELABORACION DE LA CUENTA PUBLICA, AL CIERRE DE ESTE EJERCICIO 2020 SE REFLEJA LA ENTREGA DE LA CUENTA PUBLICA DEL 2019, POR LO TANTO SE CUMPLIO CON LA META PROGRAMADA. Y POR ULTIMO EN EL CONCEPTO No.16 ELABORAR LOS INFORMES TRIMESTRALES SOBRE LA SITUACION FINANCIERA EN ESTE EJERCICIO DEL 2020 SE REFLEJA EL CUMPLIMIENTO DE LOS CUARTO INFORMES TRIMESTRE QUE SE TENIAN PROGRAMADOS PARA ESTE 2020.</p> |



CONSEJO MUNICIPAL DE
CONCERTACION PARA
LA OBRA PUBLICA
NOGALES, COAHUILA

ISAF-52769e9d-740e-4b3c-ac5f-13f63470decb

4/1/2021 10:14:34 AM



NOGALES
MUNICIPIO DE NOGALES, SONORA

**CUENTA PUBLICA 2020
CONSEJO MUNICIPAL DE CONCERTACION PARA LA OBRA PUBLICA DEL AYUNTAMIENTO DE NOGALES, SONORA
PROGRAMAS Y PROYECTOS DE INVERSION
DEL 1 DE ENERO AL 31 DE DICIEMBRE DEL 2020**



| No. DE OBRA | NOMBRE Y UBICACION DE LAS OBRAS | PPTO. ANALITICO DE PROYECTO | PRESUPUESTO MODIFICADO | DEVENGADO AL CIERRE DEL EJERCICIO 2019 | DEVENGADO DENTRO DEL TRIMESTRE 2020 | POR DEVENGAR | AVANCE | | METAS REALES | | ORIGEN DEL RECURSO | MODALIDAD DE EJECUCION | | |
|----------------------|--|-----------------------------|------------------------|--|-------------------------------------|--------------|----------|---------|------------------|--------------------------------|--------------------|------------------------|---------|---------|
| | | | | | | | FISICO % | FINAL % | FISICAS U MEDIDA | POBLACION BENEFICIADA U MEDIDA | | | | |
| PN-209 | Pavimentación en Calle Privada Navojos, ubicada en la Colonia Granja, en Nogales, Son. | \$ 553,322.93 | \$ 553,322.93 | \$ - | \$ 553,322.93 | \$ - | 100% | 100% | M2 | 325.43 | 20 | FAMILIAS | ESTATAL | DIRECTA |
| PN-210 | Pavimentación de Acceso al Plantel COBACH de Nogales, camino a UNISON Carretera Internacional Nogales-Margaritena, Nogales, Son. | \$ 695,346.88 | \$ 695,346.88 | \$ 208,604.06 | \$ 486,742.85 | \$ - | 100% | 100% | M2 | 560.00 | 1500 | ALUMNOS | ESTATAL | DIRECTA |
| PN-211 | Construcción de Tejabán en Escuela Primaria Abelardo L. Rodríguez, ubicado en Calle Internacional, colonia Fundo Legal, en Nogales, Sonora. | \$ 651,390.93 | \$ 651,390.93 | \$ 402,500.93 | \$ 248,890.10 | \$ - | 100% | 100% | M2 | 243.43 | 480 | ALUMNOS | ESTATAL | DIRECTA |
| PN-212 | Ampliación de Impermeabilización y Reparación de Malla Cíclonica del Cerco en Jardín de Niños Nicolás Bravo, ubicado por Periférico Luis Donaldo Colosio s/n de la Colonia Pitma 2, en Nogales, Son. | \$ 91,316.20 | \$ 91,316.20 | \$ 91,316.20 | \$ - | \$ - | 100% | 100% | M2 | 297.00 | 90 | NIÑOS | ESTATAL | DIRECTA |
| PN-213 | Cerco Perimetral y Remodelación de Aula USAER en el Jardín de Niños Villa Sonora, ubicado en Boulevard el Greco Fraccionamiento el Greco, en Nogales, Sonora. | \$ 112,871.26 | \$ 112,871.26 | \$ 104,970.27 | \$ 7,900.98 | \$ - | 100% | 100% | M2 | 67.00 | 80 | NIÑOS | ESTATAL | DIRECTA |
| PN-214 | Construcción de Tejabán (Primera Etapa), en Escuela Primaria Ignacio W. Covarrubias, ubicado en Calle Padre Nacho y Mariano Escobedo, en la Colonia Fundo Legal, en Nogales, Sonora. | \$ 701,220.00 | \$ 701,220.00 | \$ 210,366.00 | \$ 490,854.00 | \$ - | 100% | 100% | M2 | 405.15 | 900 | ALUMNOS | ESTATAL | DIRECTA |
| TOTAL GENERAL | | \$ 2,805,468.20 | 2,805,468.20 | 1,017,757.46 | 1,787,710.86 | 0.00 | | | | | | | | |

"Bajo protesta de decir verdad declaramos que los Estados Financieros y sus notas, son razonablemente correctos y son propiedad del emisor".

AUTORIZO

ING. JUAN MARTIN ESPINOZA SOTELO
COORDINADOR DE CMCOP



CONSEJO MUNICIPAL DE
CONCERTACION PARA
LA OBRA PUBLICA
NOGALES, SONORA

ELABORO

C. PATRICIA JIMENEZ ORTEGA
AUXILIAR CONTABLE



NOGALES

CUENTA PUBLICA 2020

JUSTIFICACIONES AL AVANCE FISICO FINANCIERO DE LOS PROGRAMAS Y PROYECTOS DE INVERSION



AYUNTAMIENTO DE NOGALES, SONORA
ORGANISMO PARAMUNICIPAL CMCOP DEL AYUNTAMIENTO DE NOGALES, SONORA.
PERIODO DEL: 1 DE ENERO AL 31 DE DICIEMBRE DEL 2020.

| No. | JUSTIFICACION |
|-----|--|
| | <p>COMO JUSTIFICACION AL AVANCE FISICO FINANCIERO DE LOS PROGRAMAS Y PROYECTOS DE INVERSION, SE LES INFORMA QUE AL CIERRE DE ESTE EJERCICIO 2020, APARECE UN SALDO DEVENGADO POR LA CANTIDAD DE: \$1,787,710.86, ESTE GENERADO DURANTE EL PRIMER TRIMESTRE DEL EJERCICIO EN MENCION, ESTE IMPORTE CORRESPONDE AL PAGO DE 2 ESTIMACIONES Y 5 FINIQUITOS DE LAS ULTIMAS 6 OBRAS LIBERADAS DEL EJERCICIO 2019 Y TERMINADAS EN EL EJERCICIO 2020. POSTERIORMENTE A ESTO NO SE REFLEJA NINGUN OTRO MOVIMIENTO YA QUE NO SE LIBERARON OBRAS DEL EJERCICIO 2020 POR PARTE DEL CECOP . POR LO TANTO AL CIERRE DE ESTE EJERCICIO SOLO SE REPORTAN LAS 6 OBRAS FINIQUITADAS FISICA Y FINANCIERAMENTE AL 100%. CABE MENCIONAR QUE AUN HAY 17 OBRAS PENDIENTES POR LIBERAR DEL EJERCICIO FISCAL 2019, Y 10 DEL EJERCICIO 2020.</p> |



CONSEJO MUNICIPAL DE
CONCERTACION PARA
LA OBRA PUBLICA
NOGALES, SONORA

CUENTA PUBLICA 2020

| CODIGO | DESCRIPCION DEL BIEN | VALOR EN LIBROS |
|-------------------|---|-----------------|
| CMCOP-12-18-1-013 | ESCRITORIO EJECUTIVO 1.60 X .80 MARCA SOMAP C/4 CAJON | \$ 4,800.00 |
| CMCOP-12-18-1-022 | LIBRERO DE MADERA COLOR CAFÉ DE 72" X 48" MARCA SOMAP CON 4 PUERTAS | \$ 4,400.00 |
| CMCOP-12-18-1-007 | MUEBLE DE MADERA TIPO ESCRITORIO COLOR VINO CON 2 REPIZAS | \$ 4,675.00 |
| CMCOP-12-18-1-008 | REPIZA DE MADERA COLOR VINO (PATTY) | |
| CMCOP-12-18-1-009 | CAJONES MADERA COLOR VINO (PATTY) | |
| CMCOP-12-18-1-020 | ESCRITORIO CON 4 ARCHIVEROS CON 2 CAJONES DE MADERA CADA UNO | \$ 4,675.00 |
| CMCOP-12-18-1-010 | CAJONES MADERA COLOR VINO (VERO) | |
| CMCOP-12-18-1-011 | MESA DE MADERA COLOR VINO (VERO) | |
| CMCOP-12-18-2-004 | IMPRESORA INYECCION DE TINTA HP DESKJET 1220 CX111X17 IN | \$ 6,000.50 |
| CMCOP-04-18-2-020 | ESCANER HP SCANJET 2400 | \$ 1,540.00 |
| CMCOP-12-18-2-038 | DISTRIBUIDOR DE AGUA CALIENTE Y FRIA | \$ 2,020.70 |
| CMCOP-08-18-1-053 | CAMARA DIGITAL PANASONIC MODELO DMC-ZL3 COLOR PLATEADA TIPO LUMIX | \$ 2,963.00 |
| CMCOP-12-18-1-001 | MINI SPLIT 1.5 TON. M-SERIES HEAT PUMP COLOR AZUL CON BEIG | \$ 8,262.16 |
| CMCOP-12-18-2-009 | IMPRESORA LASER JET HP MODELO 1018 | \$ 1,980.00 |
| CMCOP-12-18-1-017 | 1 SILLON TRINEO TAPIZ NEGRO MOD.OVH-54 | \$ 1,776.00 |
| CMCOP-12-18-1-018 | 1 SILLON TRINEO TAPIZ NEGRO MOD.OVH-54 | \$ 1,776.00 |
| CMCOP-12-18-1-019 | BANCA DE 3 ESPACIOS DE TELA COLOR NEGRO MOD. OHR-2200-3P | \$ 1,998.00 |
| CMCOP-12-18-2-026 | SILLON DE CON PISTON EJECUTIVO MODELO OHE-65PIEL | \$ 2,553.00 |
| CMCOP-12-18-2-012 | IMPRESORA MARCA HP DESKJET MODELO ADVANTAGE 2515 MILTFUN. | \$ 999.00 |
| CMCOP-13-18-2-014 | CPU CON PROCESADOR INTEL INSIDE CORE I3 (PATTY MEZA) | \$ 5,483.40 |
| CMC-13-18-2-016 | CPU CON PROCESADOR INTEL INSIDE CORE I3 (VERO GARCIA) | \$ 3,596.40 |
| CMCOP-12-18-1-045 | VENTILADOR MARCA LASKO | \$ 859.00 |
| CMCOP-12-18-1-040 | 1 SILLA METALICA PLEGALE | \$ 200.00 |
| CMCOP-12-18-1-041 | 1 SILLA METALICA PLEGALE | \$ 200.00 |
| CMCOP-12-18-1-042 | 1 SILLA METALICA PLEGALE | \$ 200.00 |
| CMCOP-12-18-1-043 | 1 SILLA METALICA PLEGALE | \$ 200.00 |
| CMCOP-13-18-2-017 | ESCANER PORTATIL DUPLEX BROTHER | \$ 2,499.00 |
| CMCOP-14-18-1-052 | MINI SPLIT 1 TON. MARCAS MIRAGE DE 2 TIEMPOS | \$ 7,192.00 |
| CMCOP-15-18-1-054 | CREDENZA DE MELAMINA GRIS DE 1.8 MTS. | \$ 6,032.00 |
| CMCOP-12-18-1-030 | JUEGO DE BOCINAS COLOR BEIG NO.SERIE 99123456780101100 | \$ 100.00 |
| CMCOP-12-18-1-033 | MESA MADERA MOVIBLE COLOR VINO CON UN COMPARTIMENTO | \$ 80.00 |
| CMCOP-12-18-1-014 | REFRIGERADOR GOLDSTAR COLOR CAFÉ SERIE 70504434 | \$ 700.00 |
| CMCOP-12-18-1-015 | HORNO DE MICROHONDAS MARCA ERMERSON COLR BLANCO | \$ 500.00 |
| CMCOP-12-18-1-016 | SACAPUNTAS ELECTRICO COLOR NEGRO MARCA PANASONIC SERIE 602063MT TIPO P310 | \$ 150.00 |
| CMCOP-12-18-1-023 | CALCULADORA DEPOT COLOR BEIG SERIE SKU30084 TIPO WCT200W | \$ 170.00 |

| | | | |
|--|--|-----------|-------------------|
| CMCOP-12-18-1-024 | SILLA EJECUTIVA DE PIEL COLOR NEGRO | \$ | 500.00 |
| CMCOP-12-18-1-025 | SILLA EJECUTIVA DE PIEL COLOR NEGRO | \$ | 500.00 |
| CMCOP-12-18-1-028 | PIZARRON DE CORCHO DE 1.20 X 60 MTS. | \$ | 100.00 |
| CMCOP-12-18-1-029 | LIBRERO IMITACION MADERA COLOR CAFÉ CON 5 COMPARTIMENTOS | \$ | 300.00 |
| CMCOP-12-18-1-032 | MESA IMITACION MADERA COLOR CAFÉ | \$ | 50.00 |
| CMCOP-15-18-1-055 | SILLA PLEGABLE NEGRA | \$ | 399.06 |
| CMCOP-15-18-1-056 | SILLA PLEGABLE NEGRA | \$ | 399.06 |
| CMCOP-15-18-1-057 | SILLA PLEGABLE NEGRA | \$ | 399.06 |
| CMCOP-15-18-1-058 | CAMARA FOTOGRAFICA DIGITAL COLOR ROJO S6800 | \$ | 1,627.62 |
| CMCOP-15-18-2-022 | CPU CON PROCESADOR ACTECK 500W | \$ | 7,308.00 |
| CMCOP-15-18-2-021 | MONITOR LED 18.5/PANTALLA PLANA | \$ | 1,972.00 |
| CMCOP-15-18-1-059 | ESCRITORIO DE MADERA CON CAJONERAS COLOR VINO | \$ | 5,864.00 |
| CMCOP-15-18-1-060 | SILLA SECRETARIAL DE TELA COLOR NEGRO | \$ | 1,499.01 |
| CMCOP-17-18-2-025 | EQUIPO DE COMPUTO TIPO PC PROCESADOR INTEL PENTIUM G3260T, 4GB MEMORIA RAM DDR3, DISCO DURO 1TB CONEXIÓN SATA, PUESTOS USB 3.0 PANTALLA 21" TIPO LCD, 64 BITS, WIND 10", TECLADO MOUSE USB | \$ | 16,008.00 |
| CMCOP-19-1176-2-018 | IMPRESORA MULTIFUNCIONAL EPSON ECOTANK L3110 TINTA COLOR | \$ | 2,829.00 |
| CMCOP-19-1176-2-019 | IMPRESORA MULTIFUNCIONAL HP OFFICE JET PRO 7740 TINTA COLOR | \$ | 3,909.00 |
| TOTAL GENERAL DEL VALOR DE LOS BIENES | | \$ | 122,063.97 |

"Bajo protesta de decir verdad declaramos que los Estados Financieros y sus Notas son razonablemente correctos y son responsabilidad del emisor"

AUTORIZO



ING. JUAN MARTIN ESPINOZA SOTELO
COORDINADOR DE CMCOP



CONSEJO MUNICIPAL DE
CONCERTACION PARA
LA OBRA PUBLICA
NOGALES, COAHUILA

ELABORO



C. PATRICIA MEZA ORTEGA
AUXILIAR CONTABLE

CUENTA PUBLICA 2020
CONSEJO MUNICIPAL DE CONCERTACION PARA LA OBRA PUBLICA DEL AYUNTAMIENTO DE NOGALES, SON.
RESULTADOS DE LA EVALUACION DEL DESEMPEÑO DE LOS PROGRAMAS FEDERALES
DEL 1 DE ENERO AL 31 DE DICIEMBRE DEL 2020

| 1. Descripción de la evaluación | "NADA QUE MANIFESTAR" |
|--|------------------------------|
| 1.1 Nombre de la evaluación: | |
| 1.2 Fecha de inicio de la evaluación (dd/mm/aaaa): | |
| 1.3 Fecha de término de la evaluación (dd/mm/aaaa): | |
| 1.4 Nombre de la persona responsable de darle seguimiento a la evaluación y nombre de la unidad administrativa a la que pertenece: | |
| Nombre: | Unidad administrativa: |
| 1.5 Objetivo general de la evaluación: | |
| 1.6 Objetivos específicos de la evaluación: | |
| 1.7 Metodología utilizada en la evaluación: | |
| Instrumentos de recolección de información: | |
| Cuestionarios__ Entrevistas__ Formatos__ Otros__ Especifique: | |
| Descripción de las técnicas y modelos utilizados: | |

| 2. Principales Hallazgos de la evaluación | "NADA QUE MANIFESTAR" |
|---|------------------------------|
| 2.1 Describir los hallazgos más relevantes de la evaluación: | |
| 2.2 Señalar cuáles son las principales Fortalezas, Oportunidades, Debilidades y Amenazas (FODA), de acuerdo con los temas del programa, estrategia o instituciones. | |
| 2.2.1 Fortalezas: | |
| 2.2.2 Oportunidades: | |
| 2.2.3 Debilidades: | |
| 2.2.4 Amenazas: | |

| 3. Conclusiones y recomendaciones de la evaluación | " NADA QUE MANIFESTAR " |
|---|--------------------------------|
| 3.1 Describir brevemente las conclusiones de la evaluación: | |
| 3.2 Describir las recomendaciones de acuerdo a su relevancia: | |
| 01:00 | |
| 2: | |
| 3: | |
| 4: | |
| 5: | |
| 6: | |
| 7: | |

| 4. Datos de la instancia evaluadora | " NADA QUE MANIFESTAR " |
|--|--------------------------------|
| 4.1 Nombre del coordinador de la evaluación: | |
| 4.2 Cargo: | |
| 4.3 Institución a la que pertenece: | |
| 4.4 Principales colaboradores: | |
| 4.5 Correo electrónico del coordinador de la evaluación: | |
| 4.6 Teléfono (con clave lada): | |

| 5. Identificación del (los) programa(s) | " NADA QUE MANIFESTAR " |
|--|--------------------------------|
| 5.1 Nombre del (los) programa(s) evaluado(s): | |
| 5.2 Siglas: | |
| 5.3 Ente público coordinador del (los) programa(s): | |
| 5.4 Poder público al que pertenece(n) el(los) programa(s): Poder Ejecutivo__ Poder Legislativo__ Poder Judicial__ Ente Autónomo__ | |
| 5.5 Ambito gubernamental al que pertenece(n) el(los) programa(s): Federal__ Estatal__ Local__ | |
| 5.6 Nombre de la(s) unidad(es) administrativa(s) y de (los) titular(es) a cargo del (los) programa(s): | |
| 5.6.1 Nombre(s) de la(s) unidad(es) administrativa(s) a cargo de (los) programa(s): | |
| 5.6.2 Nombre(s) de (los) titular(es) de la(s) unidad(es) administrativa(s) a cargo de (los) programa(s) (nombre completo, correo electrónico y teléfono con clave lada): | |

Nombre: _____ Unidad administrativa: _____

| | |
|---|--|
| 6. Datos de Contratación de la Evaluación " NADA QUE MANIFESTAR " | |
| 6.1 Tipo de contratación: | |
| 6.1.1 Adjudicación Directa___ 6.1.2 Invitación a tres___ 6.1.3 Licitación Pública Nacional___ | |
| 6.1.4 Licitación Pública Internacional___ 6.1.5 Otro: (Señalar)___ | |
| 6.2 Unidad administrativa responsable de contratar la evaluación: | |
| 6.3 Costo total de la evaluación: \$ | |
| 6.4 Fuente de Financiamiento : | |
| | |
| 7. Difusión de la evaluación " " " NADA QUE MANIFESAR " " | |
| 7.1 Difusión en internet de la evaluación: | |
| 7.2 Difusión en internet del formato: | |

"Declaramos bajo protesta de decir verdad que los estados financieros y sus notas son razonablemente correctos y son propiedad del emisor".


AUTORIZO

ING. JUAN MARTIN ESPINOZA SOTELO
COORDINADOR DE CMCOP




ELABORO

C. PATRICIA MEZA ORTEGA
AUXILIAR CONTABLE

CUENTA PUBLICA 2020
CONSEJO MUNICIPAL DE CONCERTACION PARA LA OBRA PUBLICA DEL AYUNTAMIENTO DE NOGALES, SON.
DEL 1 DE ENERO AL 31 DE DICIEMBRE DEL 2020

ART. 46 LGCG

ESQUEMAS BURSATILES Y DE LA COBERTURA FINANCIERA

" NADA QUE MANIFESTAR "



CONSEJO MUNICIPAL DE
CONCERTACION PARA
LA OBRA PUBLICA

| Concepto | Estimado | Devengado | Pagado ³ |
|---|------------|-----------|---------------------|
| I. Ingresos Presupuestarios (I=1+2) | | | |
| 1. Ingresos del Gobierno de la Entidad Federativa ¹ | 10,933,367 | 1,971,019 | 1,971,019 |
| 2. Ingresos del Sector Paraestatal ¹ | 0 | 0 | 0 |
| II. Egresos Presupuestarios (II=3+4) | | | |
| 3. Egresos del Gobierno de la Entidad Federativa ² | 10,933,367 | 1,418,323 | 1,418,323 |
| 4. Egresos del Sector Paraestatal ² | 0 | 0 | 0 |
| III. Balance Presupuestario (Superávit o Déficit) (III = I - II) | 10,933,367 | 1,418,323 | 1,418,323 |
| | 0 | 552,697 | 552,697 |

| Concepto | Estimado | Devengado | Pagado ³ |
|--|----------|-----------|---------------------|
| III. Balance presupuestario (Superávit o Déficit) | 0 | 552,697 | 552,697 |
| IV. Intereses, Comisiones y Gastos de la Deuda | 0 | 0 | 0 |
| V. Balance Primario (Superávit o Déficit) (V= III - IV) | 0 | 552,697 | 552,697 |

| Concepto | Estimado | Devengado | Pagado ³ |
|--|----------|-----------|---------------------|
| A. Financiamiento | 0 | 0 | 0 |
| B. Amortización de la deuda | 0 | 0 | 0 |
| C. Endeudamiento ó desendeudamiento (C = A - B) | 0 | 0 | 0 |

1. Los Ingresos que se presentan son los ingresos presupuestarios totales sin incluir los ingresos por financiamientos. Los Ingresos del Gobierno de la Entidad Federativa corresponden a los del Poder Ejecutivo, Legislativo Judicial y Autónomos
2. Los egresos que se presentan son los egresos presupuestarios totales sin incluir los egresos por amortización. Los egresos del Gobierno de la Entidad Federativa corresponden a los del Poder Ejecutivo, Legislativo, Judicial y Órganos Autónomos
3. Para Ingresos se reportan los ingresos recaudados; para egresos se reportan los egresos pagados

AUTORIZO



ING. JUAN MARTIN ESPINOZA SOTELO

COORDINADOR DE CINCOP

ELABORO



C. PATRICIA MEZA ORTEGA

AUXILIAR CONTABLE





| Concepto (c) | 2020 (d) | 31 de diciembre de 2019 (e) | Concepto (c) | 2020 (d) | 31 de diciembre de 2019 (e) |
|--|------------------|-----------------------------|--|------------------|-----------------------------|
| ACTIVO | | | PASIVO | | |
| Activo Circulante | | | Activo Circulante | | |
| a. Efectivo y Equivalentes (a=a1+a2+a3+a4+a5+a6+a7) | 1,165,748 | 2,706,103 | a. Cuentas por Pagar a Corto Plazo (a=a1+a2+a3+a4+a5+a6+a7+a8+a9) | 41,542 | 61,955 |
| a1) Efectivo | 5,000 | 5,000 | a1) Servicios Personales por Pagar a Corto Plazo | 43,574 | 43,419 |
| a2) Bancos/Tesorería | 1,160,748 | 2,701,103 | a2) Proveedores por Pagar a Corto Plazo | 1 | 15,841 |
| a3) Bancos/Dependencias y Otros | 0 | 0 | a3) Contratistas por Obras Públicas por Pagar a Corto Plazo | 0 | 0 |
| a4) Inversiones Temporales (Hasta 3 meses) | 0 | 0 | a4) Participaciones y Aportaciones por Pagar a Corto Plazo | 0 | 0 |
| a5) Fondos con Afectación Específica | 0 | 0 | a5) Transferencias Otorgadas por Pagar a Corto Plazo | 0 | 0 |
| a6) Depósitos de Fondos de Terceros en Garantía y/o Administración | 0 | 0 | a6) Intereses, Comisiones y Otros Gastos de la Deuda Pública por Pagar a Corto Plazo | 0 | 0 |
| a7) Otros Efectivos y Equivalentes | 0 | 0 | a7) Retenciones y Contribuciones por Pagar a Corto Plazo | -2,034 | 2,895 |
| b. Derechos a Recibir Efectivo o Equivalentes (b=b1+b2+b3+b4+b5+b6+b7) | 0 | 0 | a8) Devoluciones de la Ley de Ingresos por Pagar a Corto Plazo | 0 | 0 |
| b1) Inversiones Financieras de Corto Plazo | 0 | 0 | a9) Otras Cuentas por Pagar a Corto Plazo | 0 | 0 |
| b2) Cuentas por Cobrar a Corto Plazo | 0 | 0 | b. Documentos por Pagar a Corto Plazo (b=b1+b2+b3) | 0 | 0 |
| b3) Deudores Diversos por Cobrar a Corto Plazo | 0 | 0 | b1) Documentos Comerciales por Pagar a Corto Plazo | 0 | 0 |
| b4) Ingresos por Recuperar a Corto Plazo | 0 | 0 | b2) Documentos con Contratistas por Obras Públicas por Pagar a Corto Plazo | 0 | 0 |
| b5) Deudores por Anticipos de la Tesorería a Corto Plazo | 0 | 0 | b3) Otros Documentos por Pagar a Corto Plazo | 0 | 0 |
| b6) Préstamos Otorgados a Corto Plazo | 0 | 0 | c. Porción a Corto Plazo de la Deuda Pública a Largo Plazo (c=c1+c2) | 0 | 0 |
| b7) Otros Derechos a Recibir Efectivo o Equivalentes a Corto Plazo | 0 | 0 | c1) Porción a Corto Plazo de la Deuda Pública | 0 | 0 |
| c. Derechos a Recibir Bienes o Servicios (c=c1+c2+c3+c4+c5) | 0 | 0 | c2) Porción a Corto Plazo de Arrendamiento Financiero | 0 | 0 |
| c1) Anticipo a Proveedores por Adquisición de Bienes y Prestación de Servicios a Corto Plazo | 0 | 0 | d. Títulos y Valores a Corto Plazo | 0 | 0 |
| c2) Anticipo a Proveedores por Adquisición de Bienes Inmuebles y Muebles a Corto Plazo | 0 | 0 | e. Pasivos Diferidos a Corto Plazo (e=e1+e2+e3) | 0 | 0 |
| c3) Anticipo a Proveedores por Adquisición de Bienes Intangibles a Corto Plazo | 0 | 0 | e1) Ingresos Cobrados por Adelantado a Corto Plazo | 0 | 0 |
| c4) Anticipo a Contratistas por Obras Públicas a Corto Plazo | 0 | 0 | e2) Intereses Cobrados por Adelantado a Corto Plazo | 0 | 0 |
| c5) Otros Derechos a Recibir Bienes o Servicios a Corto Plazo | 0 | 0 | e3) Otros Pasivos Diferidos a Corto Plazo | 0 | 0 |
| d. Inventarios (d=d1+d2+d3+d4+d5) | 0 | 0 | f. Fondos y Bienes de Terceros en Garantía y/o Administración a Corto Plazo (f=f1+f2+f3+f4+f5+f6) | 0 | 0 |
| d1) Inventario de Mercancías para Venta | 0 | 0 | f1) Fondos en Garantía a Corto Plazo | 0 | 0 |
| d2) Inventario de Mercancías Terminadas | 0 | 0 | f2) Fondos en Administración a Corto Plazo | 0 | 0 |
| d3) Inventario de Mercancías en Proceso de Elaboración | 0 | 0 | f3) Fondos Contingentes a Corto Plazo | 0 | 0 |
| d4) Inventario de Materias Primas, Materiales y Suministros para Producción | 0 | 0 | f4) Fondos de Fideicomisos, Mandatos y Contratos Análogos a Corto Plazo | 0 | 0 |
| d5) Bienes en Tránsito | 0 | 0 | f5) Otros Fondos de Terceros en Garantía y/o Administración a Corto Plazo | 0 | 0 |
| e. Almacenes | 0 | 0 | f6) Valores y Bienes en Garantía a Corto Plazo | 0 | 0 |
| f. Estimación por Pérdida o Deterioro de Activos Circulantes (f=f1+f2) | 0 | 0 | g. Provisiones a Corto Plazo (g=g1+g2+g3) | 0 | 0 |
| f1) Estimaciones para Cuentas Incoobrables por Derechos a Recibir Efectivo o Equivalentes | 0 | 0 | g1) Provisión para Demandas y Juicios a Corto Plazo | 0 | 0 |
| f2) Estimación por Deterioro de Inventarios | 0 | 0 | g2) Provisión para Contingencias a Corto Plazo | 0 | 0 |
| g. Otros Activos Circulantes (g=g1+g2+g3+g4) | 0 | 0 | g3) Otras Provisiones a Corto Plazo | 0 | 0 |
| g1) Valores en Garantía | 0 | 0 | h. Otros Pasivos a Corto Plazo (h=h1+h2+h3) | 0 | 0 |
| g2) Bienes en Garantía (excluye depósitos de fondos) | 0 | 0 | h1) Ingresos por Clasificar | 0 | 0 |
| g3) Bienes Derivados de Embargos, Decomisos, Aseguramientos y Dación en Pago | 0 | 0 | h2) Recaudación por Participar | 0 | 0 |
| g4) Adquisición con Fondos de Terceros | 0 | 0 | h3) Otros Pasivos Circulantes | 0 | 0 |
| IA. Total de Activos Circulantes (IA = a + b + c + d + e + f + g) | 1,165,748 | 2,706,103 | IA. Total de Pasivos Circulantes (IA = a + b + c + d + e + f + g + h) | 41,542 | 61,955 |
| Activo No Circulante | | | Pasivo No Circulante | | |
| a. Inversiones Financieras a Largo Plazo | 0 | 0 | a. Cuentas por Pagar a Largo Plazo | 0 | 0 |
| b. Derechos a Recibir Efectivo o Equivalentes a Largo Plazo | 0 | 0 | b. Documentos por Pagar a Largo Plazo | 0 | 0 |
| c. Bienes Inmuebles, Infraestructura y Construcciones en Proceso | 0 | 0 | c. Deuda Pública a Largo Plazo | 0 | 0 |
| d. Bienes Muebles | 122,064 | 122,064 | d. Pasivos Diferidos a Largo Plazo | 0 | 0 |
| e. Activos Intangibles | 0 | 0 | e. Fondos y Bienes de Terceros en Garantía y/o en Administración a Largo Plazo | 0 | 0 |
| f. Depreciación, Deterioro y Amortización Acumulada de Bienes | 0 | 0 | f. Provisiones a Largo Plazo | 0 | 0 |
| g. Activos Diferidos | 0 | 0 | IIIB. Total de Pasivos No Circulantes (IIIB = a + b + c + d + e + f) | 0 | 0 |
| h. Estimación por Pérdida o Deterioro de Activos no Circulantes | 0 | 0 | II. Total del Pasivo (II = IA + IIIB) | 41,542 | 61,955 |
| i. Otros Activos no Circulantes | 0 | 0 | HACIENDA PÚBLICA/PATRIMONIO | | |
| IB. Total de Activos No Circulantes (IB = a + b + c + d + e + f + g + h + i) | 122,064 | 122,064 | IIIA. Hacienda Pública/Patrimonio Contribuido (IIIA = a + b + c) | 92,135 | 92,135 |
| I. Total del Activo (I = IA + IB) | 1,287,812 | 2,828,167 | a. Aportaciones | 92,135 | 92,135 |
| | | | b. Donaciones de Capital | 0 | 0 |
| | | | c. Actualización de la Hacienda Pública/Patrimonio | 0 | 0 |
| | | | IIIB. Hacienda Pública/Patrimonio Generado (IIIB = a + b + c + d + e) | 1,154,135 | 2,874,077 |
| | | | a. Resultados del Ejercicio (Ahorro/ Desahorro) | -1,519,942 | 1,103,109 |
| | | | b. Resultados de Ejercicios Anteriores | 2,674,077 | 1,570,968 |
| | | | c. Revalúos | 0 | 0 |
| | | | d. Reservas | 0 | 0 |
| | | | e. Rectificaciones de Resultados de Ejercicios Anteriores | 0 | 0 |
| | | | IIIC. Exceso o Insuficiencia en la Actualización de la Hacienda Pública/Patrimonio (IIIC = a + b) | 0 | 0 |
| | | | a. Resultado por Posición Monetaria | 0 | 0 |
| | | | b. Resultado por Tenencia de Activos no Monetarios | 0 | 0 |
| | | | III. Total Hacienda Pública/Patrimonio (III = IIIA + IIIB + IIIC) | 1,246,270 | 2,786,212 |
| | | | IV. Total del Pasivo y Hacienda Pública/Patrimonio (IV = II + III) | 1,287,812 | 2,828,167 |

"Bajo protesta de decir verdad declaramos que los Estados Financieros y sus Notas son razonablemente correctos y somos responsables de su veracidad del emisor"

AUTORIZO
ING. JUAN MARTIN ESPINOZA SOTELO
COORDINADOR DE CM COP



CONSEJO MUNICIPAL DE
CONCERTACION PARA
LA OBRA PUBLICA
NOGALES, SONORA.
ISAF-e3f2adb0-b9a2-f6c0-7302-e856d626c7b4
4/1/2021 10:57:22 AM

ELABORO
C. PATRICIA MEZA ORTEGA
AUXILIAR CONTABLE



CONSEJO MUNICIPAL DE CONCERTACION PARA LA OBRA PÚBLICA DEL AYUNTAMIENTO DE NOGALES, SONORA. (a)
Informe Analítico de la Deuda Pública y Otros Pasivos - LDF
Del 1 de Enero al 31 de Diciembre de 2020 (b)
(PESOS)

| Denominación de la Deuda Pública y Otros Pasivos | Saldo al 31 de diciembre de 2019 (d) | Disposiciones del Periodo (e) | Amortizaciones del Periodo (f) | Revaluaciones, Reclassificaciones y Otros Ajustes (g) | Saldo Final del Periodo (h=d+e-f+g) | Pago de Intereses del Periodo (i) | Pago de Comisiones y demás costos asociados durante el Periodo (j) |
|---|--------------------------------------|-------------------------------|--------------------------------|---|-------------------------------------|-----------------------------------|--|
| 1. Deuda Pública (1=A+B) | 0 | 0 | 0 | 0 | 0 | 0 | 0 |
| A. Corto Plazo (A=a1+a2+a3) | 0 | 0 | 0 | 0 | 0 | 0 | 0 |
| a1) Instituciones de Crédito | 0 | 0 | 0 | 0 | 0 | 0 | 0 |
| a2) Títulos y Valores | 0 | 0 | 0 | 0 | 0 | 0 | 0 |
| a3) Arrendamientos Financieros | 0 | 0 | 0 | 0 | 0 | 0 | 0 |
| B. Largo Plazo (B=b1+b2+b3) | 0 | 0 | 0 | 0 | 0 | 0 | 0 |
| b1) Instituciones de Crédito | 0 | 0 | 0 | 0 | 0 | 0 | 0 |
| b2) Títulos y Valores | 0 | 0 | 0 | 0 | 0 | 0 | 0 |
| b3) Arrendamientos Financieros | 0 | 0 | 0 | 0 | 0 | 0 | 0 |
| 2. Otros Pasivos | 61,955 | 0 | 0 | 0 | 41,542 | 0 | 0 |
| Servicios personales por pagar a corto plazo | 0 | 0 | 0 | 0 | 40,535 | 0 | 0 |
| Acreedores Diversos por pagar a corto plazo | 0 | 0 | 0 | 0 | 2 | 0 | 0 |
| Retenciones y contribuciones por pagar a corto plazo | 0 | 0 | 0 | 0 | 1,005 | 0 | 0 |
| 3. Total de la Deuda Pública y Otros Pasivos (3=1+2) | 61,955 | 0 | 0 | 0 | 41,542 | 0 | 0 |
| 4. Deuda Contingente 1 (informativo) | 0 | 0 | 0 | 0 | 0 | 0 | 0 |
| A. Deuda Contingente 1 | 0 | 0 | 0 | 0 | 0 | 0 | 0 |
| B. Deuda Contingente 2 | 0 | 0 | 0 | 0 | 0 | 0 | 0 |
| C. Deuda Contingente XX | 0 | 0 | 0 | 0 | 0 | 0 | 0 |
| 5. Valor de Instrumentos Bono Cupón Cero 2 (Informativo) | 0 | 0 | 0 | 0 | 0 | 0 | 0 |
| A. Instrumento Bono Cupón Cero 1 | 0 | 0 | 0 | 0 | 0 | 0 | 0 |
| B. Instrumento Bono Cupón Cero 2 | 0 | 0 | 0 | 0 | 0 | 0 | 0 |
| C. Instrumento Bono Cupón Cero XX | 0 | 0 | 0 | 0 | 0 | 0 | 0 |

1. Se refiere a cualquier financiamiento sin fuente o garantía de pago definida, que sea asumida de manera solitaria o subsidiaria por las Entidades Federativas con sus Municipios, organismos descentralizados y empresas de participación estatal mayoritaria y
2. Se refiere al valor del Bono Cupón Cero que respalda el pago de los créditos asociados al mismo (Activo).

| Obligaciones a Corto Plazo (k) | Monto Contratado (l) | Plazo Pactado (m) | Tasa de Interés (n) | Comisiones y Costos | Tasa Efectiva (p) |
|--|----------------------|-------------------|---------------------|---------------------|-------------------|
| 6. Obligaciones a Corto Plazo (informativo) | 0 | 0 | 0 | 0 | 0 |
| A. Crédito 1 | | | | | |
| B. Crédito 2 | | | | | |
| C. Crédito XX | | | | | |

"Bajo protesta de decir verdad declaramos que los Estados Financieros y sus datos son razonablemente correctos y responsabilidad del emisor."

AUTORIZO

ING. JUAN MARTIN ESPINOZA SOTELO
COORDINADOR DE CMICOP



CONSEJO MUNICIPAL DE
CONCERTACION PARA
LA OBRA PÚBLICA
NOGALES, SONORA.

ISAF-1a046baa-1847-ae73-fcd5-4f6d037aa8ca

4/1/2021 11:10:45 AM

ELABORO


C. PATRICIA VIZA ORNELA
AUXILIAR CONTABLE

CONSEJO MUNICIPAL DE CONCERTACION PARA LA OBRA PUBLICA DEL AYUNTAMIENTO DE NOGALES, SONORA. (a)
Informe Analítico de Obligaciones Diferentes de Financiamientos – LDF
 Del 1 de Enero al 31 de Diciembre de 2020 (b)



| Denominación de las Obligaciones Diferentes de Financiamiento (c) | Fecha del Contrato (d) | Fecha de inicio de operación del proyecto (e) | Fecha de vencimiento (f) | Monto de la inversión pactado (g) | Plazo pactado (h) | Monto promedio mensual del pago de la contraprestación (i) | Monto promedio mensual del pago de la inversión correspondiente al pago de inversión (j) | Monto pagado de la inversión actualizado al XX de XXXX de 20XX (k) | Monto pagado de la inversión actualizado al XX de XXXX de 20XX (l) | Saldo pendiente por pagar de la inversión al XX de XXXX de 20XX (m = g - l) |
|--|------------------------|---|--------------------------|-----------------------------------|-------------------|--|--|--|--|---|
| | | | | | | | | | | |
| A. Asociaciones Público Privadas (APP's) (A=a+b+c+d) | | | | | | | | | | |
| a) APP 1 | 0 | 0 | 0 | 0 | 0 | 0 | 0 | 0 | 0 | 0 |
| b) APP 2 | 0 | 0 | 0 | 0 | 0 | 0 | 0 | 0 | 0 | 0 |
| c) APP 3 | 0 | 0 | 0 | 0 | 0 | 0 | 0 | 0 | 0 | 0 |
| d) APP XX | 0 | 0 | 0 | 0 | 0 | 0 | 0 | 0 | 0 | 0 |
| B. Otros Instrumentos (B=a+b+c+d) | | | | | | | | | | |
| a) Otro Instrumento 1 | 0 | 0 | 0 | 0 | 0 | 0 | 0 | 0 | 0 | 0 |
| b) Otro Instrumento 2 | 0 | 0 | 0 | 0 | 0 | 0 | 0 | 0 | 0 | 0 |
| c) Otro Instrumento 3 | 0 | 0 | 0 | 0 | 0 | 0 | 0 | 0 | 0 | 0 |
| d) Otro Instrumento XX | 0 | 0 | 0 | 0 | 0 | 0 | 0 | 0 | 0 | 0 |
| C. Total de Obligaciones Diferentes de Financiamiento (C=A+B) | 0 | 0 | 0 | 0 | 0 | 0 | 0 | 0 | 0 | 0 |

"Bajo protesta de decir verdad declaramos que los Estados Financieros y sus Notas son razonablemente correctos y son responsabilidad del emisor"


 AUTORIZO
 ING. JUAN MARTIN ESPINOZA SOTELO
 COORDINADOR DE CMCCOP



CONSEJO MUNICIPAL DE
 CONCERTACION PARA
 LA OBRA PUBLICA
 NOGALES, SONORA.


 ELABORO
 C. PATRICIA BEZA ORTEGA
 AUXILIAR CONTABLE



| Concepto (c) | Estimado/ Aprobado (d) | Devengado | Recaudado/ Pagado |
|---|---------------------------|------------|----------------------|
| A. Ingresos Totales (A = A1+A2+A3) | 0 | 205 | 205 |
| A1. Ingresos de Libre Disposición | 0 | 205 | 205 |
| A2. Transferencias Federales Etiquetadas | 0 | 0 | 0 |
| A3. Financiamiento Neto | 0 | 0 | 0 |
| B. Egresos Presupuestarios¹ (B = B1+B2) | 10,933,367 | 1,703,250 | 170,250 |
| B1. Gasto No Etiquetado (sin incluir Amortización de la Deuda Pública) | 1,572,862 | 1,703,250 | 170,250 |
| B2. Gasto Etiquetado (sin incluir Amortización de la Deuda Pública) | 9,360,505 | 0 | 0 |
| C. Remanentes del Ejercicio Anterior (C = C1 + C2) | 0 | 0 | 0 |
| C1. Remanentes de Ingresos de Libre Disposición aplicados en el periodo | 0 | 0 | 0 |
| C2. Remanentes de Transferencias Federales Etiquetadas aplicados en el periodo | 0 | 0 | 0 |
| I. Balance Presupuestario (I = A - B + C) | -10,933,367 | -1,703,045 | -170,045 |
| II. Balance Presupuestario sin Financiamiento Neto (II = I - A3) | -10,933,367 | -1,703,045 | -170,045 |
| III. Balance Presupuestario sin Financiamiento Neto y sin Remanentes del Ejercicio Anterior (III = II - C) | -10,933,367 | -1,703,045 | -170,045 |

| Concepto | Aprobado | Devengado | Pagado |
|--|-------------|------------|----------|
| E. Intereses, Comisiones y Gastos de la Deuda (E = E1+E2) | 0 | 0 | 0 |
| E1. Intereses, Comisiones y Gastos de la Deuda con Gasto No Etiquetado | 0 | 0 | 0 |
| E2. Intereses, Comisiones y Gastos de la Deuda con Gasto Etiquetado | 0 | 0 | 0 |
| IV. Balance Primario (IV = III - E) | -10,933,367 | -1,703,045 | -170,045 |

| Concepto | Estimado/ Aprobado | Devengado | Recaudado/ Pagado |
|---|-----------------------|-----------|----------------------|
| F. Financiamiento (F = F1 + F2) | 0 | 0 | 0 |
| F1. Financiamiento con Fuente de Pago de Ingresos de Libre Disposición | 0 | 0 | 0 |
| F2. Financiamiento con Fuente de Pago de Transferencias Federales Etiquetadas | 0 | 0 | 0 |
| G. Amortización de la Deuda (G = G1 + G2) | 0 | 0 | 0 |
| G1. Amortización de la Deuda Pública con Gasto No Etiquetado | 0 | 0 | 0 |
| G2. Amortización de la Deuda Pública con Gasto Etiquetado | 0 | 0 | 0 |
| A3. Financiamiento Neto (A3 = F - G) | 0 | 0 | 0 |

| Concepto | Estimado/ Aprobado | Devengado | Recaudado/ Pagado |
|---|-----------------------|------------|----------------------|
| A1. Ingresos de Libre Disposición | 0 | 205 | 205 |
| A3.1 Financiamiento Neto con Fuente de Pago de Ingresos de Libre Disposición (A3.1 = F1 - G1) | 0 | 0 | 0 |
| F1. Financiamiento con Fuente de Pago de Ingresos de Libre Disposición | 0 | 0 | 0 |
| G1. Amortización de la Deuda Pública con Gasto No Etiquetado | 0 | 0 | 0 |
| B1. Gasto No Etiquetado (sin incluir Amortización de la Deuda Pública) | 1,572,862 | 1,703,250 | 170,250 |
| C1. Remanentes de Ingresos de Libre Disposición aplicados en el periodo | 0 | 0 | 0 |
| V. Balance Presupuestario de Recursos Disponibles (V = A1 + A3.1 - B1 + C1) | -1,572,862 | -1,703,045 | -170,045 |
| VI. Balance Presupuestario de Recursos Disponibles sin Financiamiento Neto (VI = V - A3.1) | -1,572,862 | -1,703,045 | -170,045 |

| Concepto | Estimado/ Aprobado | Devengado | Recaudado/ Pagado |
|---|-----------------------|-----------|----------------------|
| A2. Transferencias Federales Etiquetadas | 0 | 0 | 0 |
| A3.2 Financiamiento Neto con Fuente de Pago de Transferencias Federales Etiquetadas (A3.2 = F2 - G2) | 0 | 0 | 0 |
| F2. Financiamiento con Fuente de Pago de Transferencias Federales Etiquetadas | 0 | 0 | 0 |
| G2. Amortización de la Deuda Pública con Gasto Etiquetado | 0 | 0 | 0 |
| B2. Gasto Etiquetado (sin incluir Amortización de la Deuda Pública) | 9,360,505 | 0 | 0 |
| C2. Remanentes de Transferencias Federales Etiquetadas aplicados en el periodo | 0 | 0 | 0 |
| VII. Balance Presupuestario de Recursos Etiquetados (VII = A2 + A3.2 - B2 + C2) | -9,360,505 | 0 | 0 |
| VIII. Balance Presupuestario de Recursos Etiquetados sin Financiamiento Neto (VIII = VII - A3.2) | -9,360,505 | 0 | 0 |

"Bajo protesta de decir verdad declaramos que los Estados Financieros y sus Notas son verdaderamente correctos y son responsabilidad del emisor"

AUTORIZO

 ING. JUAN MARTIN ESPINOZA SOTELO
 COORDINADOR DE CMCOP



CONSEJO MUNICIPAL DE
 CONCERTACION PARA
 LA OBRA PUBLICA
 NOGALES, SONORA.

ELABORADO

 C. PATRICIA MEZA ORTEGA
 AUXILIAR CONTABLE



NOGALES

| Concepto (c) | Ingreso | | | | | Diferencia (e) |
|---|-------------------|--------------------------------|-------------------|------------------|------------------|-------------------|
| | Estimado (d) | Ampliaciones/ (Reducciones) | Modificado | Devengado | Recaudado | |
| Ingresos de Libre Disposición | | | | | | |
| A. Impuestos | 0 | 0 | 0 | 0 | 0 | 0 |
| B. Cuotas y Aportaciones de Seguridad Social | 0 | 0 | 0 | 0 | 0 | 0 |
| C. Contribuciones de Mejoras | 0 | 0 | 0 | 0 | 0 | 0 |
| D. Derechos | 0 | 0 | 0 | 0 | 0 | 0 |
| E. Productos | 0 | 0 | 0 | 0 | 0 | 0 |
| F. Aprovechamientos | 0 | 0 | 0 | 205 | 205 | 205 |
| G. Ingresos por Ventas de Bienes y Prestación Servicios | 0 | 0 | 0 | 0 | 0 | 0 |
| H. Participaciones (H=h1+h2+h3+h4+h5+h6+h7+h8+h9+h10+h11) | 0 | 0 | 0 | 0 | 0 | 0 |
| h1) Fondo General de Participaciones | 0 | 0 | 0 | 0 | 0 | 0 |
| h2) Fondo de Fomento Municipal | 0 | 0 | 0 | 0 | 0 | 0 |
| h3) Fondo de Fiscalización y Recaudación | 0 | 0 | 0 | 0 | 0 | 0 |
| h4) Fondo de Compensación | 0 | 0 | 0 | 0 | 0 | 0 |
| h5) Fondo de Extracción de Hidrocarburos | 0 | 0 | 0 | 0 | 0 | 0 |
| h6) Impuesto Especial Sobre Producción y Servicios | 0 | 0 | 0 | 0 | 0 | 0 |
| h7) 0.136% de la Recaudación Federal Participable | 0 | 0 | 0 | 0 | 0 | 0 |
| h8) 3.17% Sobre Extracción de Petróleo | 0 | 0 | 0 | 0 | 0 | 0 |
| h9) Gasolinas y Diésel | 0 | 0 | 0 | 0 | 0 | 0 |
| h10) Fondo del Impuesto Sobre la Renta | 0 | 0 | 0 | 0 | 0 | 0 |
| h11) Fondo de Estabilización de los Ingresos de las Entidades Federativas | 0 | 0 | 0 | 0 | 0 | 0 |
| I. Incentivos Derivados de la Colaboración Fiscal (I=i1+i2+i3+i4+i5) | 0 | 0 | 0 | 0 | 0 | 0 |
| i1) Tenencia o Uso de Vehículos | 0 | 0 | 0 | 0 | 0 | 0 |
| i2) Fondo de Compensación ISAN | 0 | 0 | 0 | 0 | 0 | 0 |
| i3) Impuesto Sobre Automóviles Nuevos | 0 | 0 | 0 | 0 | 0 | 0 |
| i4) Fondo de Compensación de Repecos-Intermedios | 0 | 0 | 0 | 0 | 0 | 0 |
| i5) Otros Incentivos Económicos | 0 | 0 | 0 | 0 | 0 | 0 |
| J. Transferencias y Asignaciones | 10,933,367 | 0 | 10,933,367 | 1,971,019 | 1,971,019 | -8,962,348 |
| K. Convenios | 0 | 0 | 0 | 0 | 0 | 0 |
| k1) Otros Convenios y Subsidios | 0 | 0 | 0 | 0 | 0 | 0 |
| L. Otros Ingresos de Libre Disposición (L=l1+l2) | 0 | 0 | 0 | 0 | 0 | 0 |
| l1) Participaciones en Ingresos Locales | 0 | 0 | 0 | 0 | 0 | 0 |
| l2) Otros Ingresos de Libre Disposición | 0 | 0 | 0 | 0 | 0 | 0 |
| I. Total de Ingresos de Libre Disposición (I=A+B+C+D+E+F+G+H+I+J+K+L) | 10,933,367 | 0 | 10,933,367 | 1,971,224 | 1,971,224 | -8,962,143 |
| Ingresos Excedentes de Ingresos de Libre Disposición | | | | | | |
| Transferencias Federales Etiquetadas | | | | | | |
| A. Aportaciones (A=a1+a2+a3+a4+a5+a6+a7+a8) | 0 | 0 | 0 | 0 | 0 | 0 |
| a1) Fondo de Aportaciones para la Nómina Educativa y Gasto Operativo | 0 | 0 | 0 | 0 | 0 | 0 |
| a2) Fondo de Aportaciones para los Servicios de Salud | 0 | 0 | 0 | 0 | 0 | 0 |
| a3) Fondo de Aportaciones para la Infraestructura Social | 0 | 0 | 0 | 0 | 0 | 0 |
| a4) Fondo de Aportaciones para el Fortalecimiento de los Municipios y de las Demarcaciones Territoriales del Distrito Federal | 0 | 0 | 0 | 0 | 0 | 0 |
| a5) Fondo de Aportaciones Múltiples | 0 | 0 | 0 | 0 | 0 | 0 |
| a6) Fondo de Aportaciones para la Educación Tecnológica y de Adultos | 0 | 0 | 0 | 0 | 0 | 0 |
| a7) Fondo de Aportaciones para la Seguridad Pública de los Estados y del Distrito Federal | 0 | 0 | 0 | 0 | 0 | 0 |
| a8) Fondo de Aportaciones para el Fortalecimiento de las Entidades Federativas | 0 | 0 | 0 | 0 | 0 | 0 |
| B. Convenios (B=b1+b2+b3+b4) | 0 | 0 | 0 | 0 | 0 | 0 |
| b1) Convenios de Protección Social en Salud | 0 | 0 | 0 | 0 | 0 | 0 |
| b2) Convenios de Descentralización | 0 | 0 | 0 | 0 | 0 | 0 |
| b3) Convenios de Reasignación | 0 | 0 | 0 | 0 | 0 | 0 |
| b4) Otros Convenios y Subsidios | 0 | 0 | 0 | 0 | 0 | 0 |
| C. Fondos Distintos de Aportaciones (C=c1+c2) | 0 | 0 | 0 | 0 | 0 | 0 |
| c1) Fondo para Entidades Federativas y Municipios Productores de Hidrocarburos | 0 | 0 | 0 | 0 | 0 | 0 |
| c2) Fondo Minero | 0 | 0 | 0 | 0 | 0 | 0 |

| | | | | | | |
|---|-------------------|----------|-------------------|------------------|------------------|-------------------|
| D. Transferencias, Asignaciones, Subsidios y Subvenciones, y Pensiones y Jubilaciones | 0 | 0 | 0 | 0 | 0 | 0 |
| E. Otras Transferencias Federales Etiquetadas | 0 | 0 | 0 | 0 | 0 | 0 |
| II. Total de Transferencias Federales Etiquetadas (II = A + B + C + D + E) | 0 | 0 | 0 | 0 | 0 | 0 |
| III. Ingresos Derivados de Financiamientos (III = A) | 0 | 0 | 0 | 0 | 0 | 0 |
| A. Ingresos Derivados de Financiamientos | 0 | 0 | 0 | 0 | 0 | 0 |
| IV. Total de Ingresos (IV = I + II + III) | 10,933,367 | 0 | 10,933,367 | 1,971,224 | 1,971,224 | -8,962,143 |
| Datos Informativos | | | | | | |
| 1. Ingresos Derivados de Financiamientos con Fuente de Pago de Ingresos de Libre Disposición | 0 | 0 | 0 | 0 | 0 | 0 |
| 2. Ingresos Derivados de Financiamientos con Fuente de Pago de Transferencias Federales Etiquetadas | 0 | 0 | 0 | 0 | 0 | 0 |
| 3. Ingresos Derivados de Financiamientos (3 = 1 + 2) | 0 | 0 | 0 | 0 | 0 | 0 |

"Bajo protesta de decir verdad declaramos que los Estados Financieros y sus Notas son razonablemente correctos y son responsabilidad del emisor"

AUTORIZO

ING. JUAN MARTIN ESPINOZA SOTELO
COORDINADOR DE CMCOP



COMISIÓN MUNICIPAL DE
CERTIFICACIÓN PARA
LA OBRA PÚBLICA
MISALES, S. JONORA.

ELABORADO

C. PATRICIA MEZA ORTEGA
AUXILIAR CONTABLE



| Concepto (c) | Egresos | | | | | Subejercicio (e) |
|---|------------------|--------------------------------|------------------|------------------|------------------|------------------|
| | Aprobado (d) | Ampliaciones/ (Reducciones) | Modificado | Devengado | Pagado | |
| I. Gasto No Etiquetado (I=A+B+C+D+E+F+G+H+I) | 1,572,862 | 0 | 1,572,862 | 1,703,251 | 1,703,251 | -130,389 |
| A. Servicios Personales (A=a1+a2+a3+a4+a5+a6+a7) | 1,270,600 | 0 | 1,270,600 | 1,540,065 | 1,540,065 | -269,465 |
| a1) Remuneraciones al Personal de Carácter Permanente | 1,050,600 | 0 | 1,050,600 | 1,038,449 | 1,038,449 | 12,151 |
| a2) Remuneraciones al Personal de Carácter Transitorio | 0 | 0 | 0 | 0 | 0 | 0 |
| a3) Remuneraciones Adicionales y Especiales | 220,000 | 0 | 220,000 | 216,688 | 216,688 | 3,312 |
| a4) Seguridad Social | 0 | 0 | 0 | 284,928 | 284,928 | -284,928 |
| a5) Otras Prestaciones Sociales y Económicas | 0 | 0 | 0 | 0 | 0 | 0 |
| a6) Previsiones | 0 | 0 | 0 | 0 | 0 | 0 |
| a7) Pago de Estímulos a Servidores Públicos | 0 | 0 | 0 | 0 | 0 | 0 |
| B. Materiales y Suministros (B=b1+b2+b3+b4+b5+b6+b7+b8+b9) | 98,330 | 0 | 98,330 | 45,085 | 45,085 | 53,245 |
| b1) Materiales de Administración, Emisión de Documentos y Artículos Oficiales | 23,200 | 0 | 23,200 | 16,357 | 16,357 | 6,843 |
| b2) Alimentos y Utensilios | 13,000 | 0 | 13,000 | 3,332 | 3,332 | 9,668 |
| b3) Materias Primas y Materiales de Producción y Comercialización | 0 | 0 | 0 | 0 | 0 | 0 |
| b4) Materiales y Artículos de Construcción y de Reparación | 0 | 0 | 0 | 0 | 0 | 0 |
| b5) Productos Químicos, Farmacéuticos y de Laboratorio | 0 | 0 | 0 | 0 | 0 | 0 |
| b6) Combustibles, Lubricantes y Aditivos | 50,000 | 0 | 50,000 | 25,035 | 25,035 | 24,965 |
| b7) Vestuario, Blancos, Prendas de Protección y Artículos Deportivos | 4,000 | 0 | 4,000 | 0 | 0 | 4,000 |
| b8) Materiales y Suministros Para Seguridad | 0 | 0 | 0 | 0 | 0 | 0 |
| b9) Herramientas, Refacciones y Accesorios Menores | 8,130 | 0 | 8,130 | 360 | 360 | 7,770 |
| C. Servicios Generales (C=c1+c2+c3+c4+c5+c6+c7+c8+c9) | 184,932 | 0 | 184,932 | 118,100 | 118,100 | 66,831 |
| c1) Servicios Básicos | 10,700 | 0 | 10,700 | 9,588 | 9,588 | 1,112 |
| c2) Servicios de Arrendamiento | 20,800 | 0 | 20,800 | 17,864 | 17,864 | 2,936 |
| c3) Servicios Profesionales, Científicos, Técnicos y Otros Servicios | 76,803 | 0 | 76,803 | 70,773 | 70,773 | 6,030 |
| c4) Servicios Financieros, Bancarios y Comerciales | 7,200 | 0 | 7,200 | 1,412 | 1,412 | 5,788 |
| c5) Servicios de Instalación, Reparación, Mantenimiento y Conservación | 22,000 | 0 | 22,000 | 439 | 439 | 21,561 |
| c6) Servicios de Comunicación Social y Publicidad | 2,000 | 0 | 2,000 | 0 | 0 | 2,000 |
| c7) Servicios de Traslado y Viáticos | 35,428 | 0 | 35,428 | 17,592 | 17,592 | 17,836 |
| c8) Servicios Oficiales | 5,000 | 0 | 5,000 | 432 | 432 | 4,568 |
| c9) Otros Servicios Generales | 5,000 | 0 | 5,000 | 0 | 0 | 5,000 |
| D. Transferencias, Asignaciones, Subsidios y Otras Ayudas (D=d1+d2+d3+d4+d5+d6+d7+d8+d9) | 0 | 0 | 0 | 0 | 0 | 0 |
| d1) Transferencias Internas y Asignaciones al Sector Público | 0 | 0 | 0 | 0 | 0 | 0 |
| d2) Transferencias al Resto del Sector Público | 0 | 0 | 0 | 0 | 0 | 0 |
| d3) Subsidios y Subvenciones | 0 | 0 | 0 | 0 | 0 | 0 |
| d4) Ayudas Sociales | 0 | 0 | 0 | 0 | 0 | 0 |
| d5) Pensiones y Jubilaciones | 0 | 0 | 0 | 0 | 0 | 0 |
| d6) Transferencias a Fideicomisos, Mandatos y Otros Análogos | 0 | 0 | 0 | 0 | 0 | 0 |
| d7) Transferencias a la Seguridad Social | 0 | 0 | 0 | 0 | 0 | 0 |
| d8) Donativos | 0 | 0 | 0 | 0 | 0 | 0 |
| d9) Transferencias al Exterior | 0 | 0 | 0 | 0 | 0 | 0 |
| E. Bienes Muebles, Inmuebles e Intangibles (E=e1+e2+e3+e4+e5+e6+e7+e8+e9) | 19,000 | 0 | 19,000 | 0 | 0 | 19,000 |
| e1) Mobiliario y Equipo de Administración | 19,000 | 0 | 19,000 | 0 | 0 | 19,000 |
| e2) Mobiliario y Equipo Educativo y Recreativo | 0 | 0 | 0 | 0 | 0 | 0 |
| e3) Equipo e Instrumental Médico y de Laboratorio | 0 | 0 | 0 | 0 | 0 | 0 |
| e4) Vehículos y Equipo de Transporte | 0 | 0 | 0 | 0 | 0 | 0 |
| e5) Equipo de Defensa y Seguridad | 0 | 0 | 0 | 0 | 0 | 0 |
| e6) Maquinaria, Otros Equipos y Herramientas | 0 | 0 | 0 | 0 | 0 | 0 |
| e7) Activos Biológicos | 0 | 0 | 0 | 0 | 0 | 0 |
| e8) Bienes Inmuebles | 0 | 0 | 0 | 0 | 0 | 0 |
| e9) Activos Intangibles | 0 | 0 | 0 | 0 | 0 | 0 |
| F. Inversión Pública (F=f1+f2+f3) | 0 | 0 | 0 | 0 | 0 | 0 |
| f1) Obra Pública en Bienes de Dominio Público | 0 | 0 | 0 | 0 | 0 | 0 |
| f2) Obra Pública en Bienes Propios | 0 | 0 | 0 | 0 | 0 | 0 |
| f3) Proyectos Productivos y Acciones de Fomento | 0 | 0 | 0 | 0 | 0 | 0 |
| G. Inversiones Financieras y Otras Provisiones (G=g1+g2+g3+g4+g5+g6+g7) | 0 | 0 | 0 | 0 | 0 | 0 |
| g1) Inversiones Para el Fomento de Actividades Productivas | 0 | 0 | 0 | 0 | 0 | 0 |
| g2) Acciones y Participaciones de Capital | 0 | 0 | 0 | 0 | 0 | 0 |
| g3) Compra de Títulos y Valores | 0 | 0 | 0 | 0 | 0 | 0 |
| g4) Concesión de Préstamos | 0 | 0 | 0 | 0 | 0 | 0 |
| g5) Inversiones en Fideicomisos, Mandatos y Otros Análogos | 0 | 0 | 0 | 0 | 0 | 0 |
| Fideicomiso de Desastres Naturales (Informativo) | 0 | 0 | 0 | 0 | 0 | 0 |
| g6) Otras Inversiones Financieras | 0 | 0 | 0 | 0 | 0 | 0 |
| g7) Provisiones para Contingencias y Otras Erogaciones Especiales | 0 | 0 | 0 | 0 | 0 | 0 |
| H. Participaciones y Aportaciones (H=h1+h2+h3) | 0 | 0 | 0 | 0 | 0 | 0 |
| h1) Participaciones | 0 | 0 | 0 | 0 | 0 | 0 |
| h2) Aportaciones | 0 | 0 | 0 | 0 | 0 | 0 |
| h3) Convenios | 0 | 0 | 0 | 0 | 0 | 0 |
| I. Deuda Pública (I=i1+i2+i3+i4+i5+i6+i7) | 0 | 0 | 0 | 0 | 0 | 0 |
| i1) Amortización de la Deuda Pública | 0 | 0 | 0 | 0 | 0 | 0 |
| i2) Intereses de la Deuda Pública | 0 | 0 | 0 | 0 | 0 | 0 |
| i3) Comisiones de la Deuda Pública | 0 | 0 | 0 | 0 | 0 | 0 |
| i4) Gastos de la Deuda Pública | 0 | 0 | 0 | 0 | 0 | 0 |
| i5) Costo por Coberturas | 0 | 0 | 0 | 0 | 0 | 0 |
| i6) Apoyos Financieros | 0 | 0 | 0 | 0 | 0 | 0 |
| i7) Adeudos de Ejercicios Fiscales Anteriores (ADEFAS) | 0 | 0 | 0 | 0 | 0 | 0 |
| II. Gasto Etiquetado (II=A+B+C+D+E+F+G+H+I) | 9,360,505 | 0 | 9,360,505 | 1,787,711 | 1,787,711 | 7,572,794 |
| A. Servicios Personales (A=a1+a2+a3+a4+a5+a6+a7) | 0 | 0 | 0 | 0 | 0 | 0 |
| a1) Remuneraciones al Personal de Carácter Permanente | 0 | 0 | 0 | 0 | 0 | 0 |
| a2) Remuneraciones al Personal de Carácter Transitorio | 0 | 0 | 0 | 0 | 0 | 0 |
| a3) Remuneraciones Adicionales y Especiales | 0 | 0 | 0 | 0 | 0 | 0 |
| a4) Seguridad Social | 0 | 0 | 0 | 0 | 0 | 0 |
| a5) Otras Prestaciones Sociales y Económicas | 0 | 0 | 0 | 0 | 0 | 0 |
| a6) Previsiones | 0 | 0 | 0 | 0 | 0 | 0 |
| a7) Pago de Estímulos a Servidores Públicos | 0 | 0 | 0 | 0 | 0 | 0 |

| | | | | | |
|--|------------|---|------------|-----------|-----------|
| B. Materiales y Suministros (B=b1+b2+b3+b4+b5+b6+b7+b8+b9) | 0 | 0 | 0 | 0 | 0 |
| b1) Materiales de Administración, Emisión de Documentos y Artículos Oficiales | 0 | 0 | 0 | 0 | 0 |
| b2) Alimentos y Utensilios | 0 | 0 | 0 | 0 | 0 |
| b3) Materias Primas y Materiales de Producción y Comercialización | 0 | 0 | 0 | 0 | 0 |
| b4) Materiales y Artículos de Construcción y de Reparación | 0 | 0 | 0 | 0 | 0 |
| b5) Productos Químicos, Farmacéuticos y de Laboratorio | 0 | 0 | 0 | 0 | 0 |
| b6) Combustibles, Lubricantes y Aditivos | 0 | 0 | 0 | 0 | 0 |
| b7) Vestuario, Blancos, Prendas de Protección y Artículos Deportivos | 0 | 0 | 0 | 0 | 0 |
| b8) Materiales y Suministros Para Seguridad | 0 | 0 | 0 | 0 | 0 |
| b9) Herramientas, Refacciones y Accesorios Menores | 0 | 0 | 0 | 0 | 0 |
| C. Servicios Generales (C=c1+c2+c3+c4+c5+c6+c7+c8+c9) | 0 | 0 | 0 | 0 | 0 |
| c1) Servicios Básicos | 0 | 0 | 0 | 0 | 0 |
| c2) Servicios de Arrendamiento | 0 | 0 | 0 | 0 | 0 |
| c3) Servicios Profesionales, Científicos, Técnicos y Otros Servicios | 0 | 0 | 0 | 0 | 0 |
| c4) Servicios Financieros, Bancarios y Comerciales | 0 | 0 | 0 | 0 | 0 |
| c5) Servicios de Instalación, Reparación, Mantenimiento y Conservación | 0 | 0 | 0 | 0 | 0 |
| c6) Servicios de Comunicación Social y Publicidad | 0 | 0 | 0 | 0 | 0 |
| c7) Servicios de Traslado y Viáticos | 0 | 0 | 0 | 0 | 0 |
| c8) Servicios Oficiales | 0 | 0 | 0 | 0 | 0 |
| c9) Otros Servicios Generales | 0 | 0 | 0 | 0 | 0 |
| D. Transferencias, Asignaciones, Subsidios y Otras Ayudas (D=d1+d2+d3+d4+d5+d6+d7+d8+d9) | 0 | 0 | 0 | 0 | 0 |
| d1) Transferencias Internas y Asignaciones al Sector Público | 0 | 0 | 0 | 0 | 0 |
| d2) Transferencias al Resto del Sector Público | 0 | 0 | 0 | 0 | 0 |
| d3) Subsidios y Subvenciones | 0 | 0 | 0 | 0 | 0 |
| d4) Ayudas Sociales | 0 | 0 | 0 | 0 | 0 |
| d5) Pensiones y Jubilaciones | 0 | 0 | 0 | 0 | 0 |
| d6) Transferencias a Fideicomisos, Mandatos y Otros Análogos | 0 | 0 | 0 | 0 | 0 |
| d7) Transferencias a la Seguridad Social | 0 | 0 | 0 | 0 | 0 |
| d8) Donativos | 0 | 0 | 0 | 0 | 0 |
| d9) Transferencias al Exterior | 0 | 0 | 0 | 0 | 0 |
| E. Bienes Muebles, Inmuebles e Intangibles (E=e1+e2+e3+e4+e5+e6+e7+e8+e9) | 0 | 0 | 0 | 0 | 0 |
| e1) Mobiliario y Equipo de Administración | 0 | 0 | 0 | 0 | 0 |
| e2) Mobiliario y Equipo Educativo y Recreativo | 0 | 0 | 0 | 0 | 0 |
| e3) Equipo e Instrumental Médico y de Laboratorio | 0 | 0 | 0 | 0 | 0 |
| e4) Vehículos y Equipo de Transporte | 0 | 0 | 0 | 0 | 0 |
| e5) Equipo de Defensa y Seguridad | 0 | 0 | 0 | 0 | 0 |
| e6) Maquinaria, Otros Equipos y Herramientas | 0 | 0 | 0 | 0 | 0 |
| e7) Activos Biológicos | 0 | 0 | 0 | 0 | 0 |
| e8) Bienes Inmuebles | 0 | 0 | 0 | 0 | 0 |
| e9) Activos Intangibles | 0 | 0 | 0 | 0 | 0 |
| F. Inversión Pública (F=f1+f2+f3) | 9,360,505 | 0 | 9,360,505 | 1,787,711 | 1,787,711 |
| f1) Obra Pública en Bienes de Dominio Público | 0 | 0 | 0 | 0 | 0 |
| f2) Obra Pública en Bienes Propios | 9,360,505 | 0 | 9,360,505 | 1,787,711 | 1,787,711 |
| f3) Proyectos Productivos y Acciones de Fomento | 0 | 0 | 0 | 0 | 0 |
| G. Inversiones Financieras y Otras Provisiones (G=g1+g2+g3+g4+g5+g6+g7) | 0 | 0 | 0 | 0 | 0 |
| g1) Inversiones Para el Fomento de Actividades Productivas | 0 | 0 | 0 | 0 | 0 |
| g2) Acciones y Participaciones de Capital | 0 | 0 | 0 | 0 | 0 |
| g3) Compra de Títulos y Valores | 0 | 0 | 0 | 0 | 0 |
| g4) Concesión de Préstamos | 0 | 0 | 0 | 0 | 0 |
| g5) Inversiones en Fideicomisos, Mandatos y Otros Análogos | 0 | 0 | 0 | 0 | 0 |
| Fideicomiso de Desastres Naturales (Informativo) | 0 | 0 | 0 | 0 | 0 |
| g6) Otras Inversiones Financieras | 0 | 0 | 0 | 0 | 0 |
| g7) Provisiones para Contingencias y Otras Erogaciones Especiales | 0 | 0 | 0 | 0 | 0 |
| H. Participaciones y Aportaciones (H=h1+h2+h3) | 0 | 0 | 0 | 0 | 0 |
| h1) Participaciones | 0 | 0 | 0 | 0 | 0 |
| h2) Aportaciones | 0 | 0 | 0 | 0 | 0 |
| h3) Convenios | 0 | 0 | 0 | 0 | 0 |
| I. Deuda Pública (I=i1+i2+i3+i4+i5+i6+i7) | 0 | 0 | 0 | 0 | 0 |
| i1) Amortización de la Deuda Pública | 0 | 0 | 0 | 0 | 0 |
| i2) Intereses de la Deuda Pública | 0 | 0 | 0 | 0 | 0 |
| i3) Comisiones de la Deuda Pública | 0 | 0 | 0 | 0 | 0 |
| i4) Gastos de la Deuda Pública | 0 | 0 | 0 | 0 | 0 |
| i5) Costo por Coberturas | 0 | 0 | 0 | 0 | 0 |
| i6) Apoyos Financieros | 0 | 0 | 0 | 0 | 0 |
| i7) Adeudos de Ejercicios Fiscales Anteriores (ADEFAS) | 0 | 0 | 0 | 0 | 0 |
| III. Total de Egresos (III = I + II) | 10,933,367 | 0 | 10,933,367 | 3,490,961 | 3,490,961 |

Bajo protesta de decir verdad declaramos que los Estados Financieros y sus Notas son razonablemente correctos y son responsabilidad del emisor

AUTORIZO

ING. JUAN MARTIN ESPINOZA SOTELO
COORDINADOR DE CMCOP



CONSEJO MUNICIPAL DE
 CONCERTACION PARA
 LA OBRA PUBLICA
 NOGALES, COAHUILA

ELABORO

C. PATRICIA MEJIA ORTEGA
AUXILIAR CONTABLE

CONSEJO MUNICIPAL DE CONCERTACION PARA LA OBRA PUBLICA DEL AYUNTAMIENTO DE NOGALES, SONORA. (a)

Estado Analítico del Ejercicio del Presupuesto de Egresos Detallado - LDF

Clasificación Funcional (Finalidad y Función)

Del 1 de Enero al 31 de Diciembre de 2020 (b)

(PESOS)

NOGALES



| Concepto (c) | Egresos | | | | | Subejercicio (e) |
|---|------------------|--------------------------------|------------------|------------------|------------------|------------------|
| | Aprobado (d) | Ampliaciones/ (Reducciones) | Modificado | Devengado | Pagado | |
| I. Gasto No Etiquetado (I=A+B+C+D) | 1,572,862 | 0 | 1,572,862 | 1,703,250 | 1,703,250 | -130,388 |
| A. Gobierno (A=a1+a2+a3+a4+a5+a6+a7+a8) | 0 | 0 | 0 | 0 | 0 | 0 |
| a1) Legislación | 0 | 0 | 0 | 0 | 0 | 0 |
| a2) Justicia | 0 | 0 | 0 | 0 | 0 | 0 |
| a3) Coordinación de la Política de Gobierno | 0 | 0 | 0 | 0 | 0 | 0 |
| a4) Relaciones Exteriores | 0 | 0 | 0 | 0 | 0 | 0 |
| a5) Asuntos Financieros y Hacendarios | 0 | 0 | 0 | 0 | 0 | 0 |
| a6) Seguridad Nacional | 0 | 0 | 0 | 0 | 0 | 0 |
| a7) Asuntos de Orden Público y de Seguridad Interior | 0 | 0 | 0 | 0 | 0 | 0 |
| a8) Otros Servicios Generales | 0 | 0 | 0 | 0 | 0 | 0 |
| B. Desarrollo Social (B=b1+b2+b3+b4+b5+b6+b7) | 0 | 0 | 0 | 0 | 0 | 0 |
| b1) Protección Ambiental | 0 | 0 | 0 | 0 | 0 | 0 |
| b2) Vivienda y Servicios a la Comunidad | 0 | 0 | 0 | 0 | 0 | 0 |
| b3) Salud | 0 | 0 | 0 | 0 | 0 | 0 |
| b4) Recreación, Cultura y Otras Manifestaciones Sociales | 0 | 0 | 0 | 0 | 0 | 0 |
| b5) Educación | 0 | 0 | 0 | 0 | 0 | 0 |
| b6) Protección Social | 0 | 0 | 0 | 0 | 0 | 0 |
| b7) Otros Asuntos Sociales | 0 | 0 | 0 | 0 | 0 | 0 |
| C. Desarrollo Económico (C=c1+c2+c3+c4+c5+c6+c7+c8+c9) | 0 | 0 | 0 | 0 | 0 | 0 |
| c1) Asuntos Económicos, Comerciales y Laborales en General | 0 | 0 | 0 | 0 | 0 | 0 |
| c2) Agropecuaria, Silvicultura, Pesca y Caza | 0 | 0 | 0 | 0 | 0 | 0 |
| c3) Combustibles y Energía | 0 | 0 | 0 | 0 | 0 | 0 |
| c4) Minería, Manufacturas y Construcción | 0 | 0 | 0 | 0 | 0 | 0 |
| c5) Transporte | 0 | 0 | 0 | 0 | 0 | 0 |
| c6) Comunicaciones | 0 | 0 | 0 | 0 | 0 | 0 |
| c7) Turismo | 0 | 0 | 0 | 0 | 0 | 0 |
| c8) Ciencia, Tecnología e Innovación | 0 | 0 | 0 | 0 | 0 | 0 |
| c9) Otras Industrias y Otros Asuntos Económicos | 0 | 0 | 0 | 0 | 0 | 0 |
| D. Otras No Clasificadas en Funciones Anteriores (D=d1+d2+d3+d4) | 1,572,862 | 0 | 1,572,862 | 1,703,250 | 1,703,250 | -130,388 |
| d1) Transacciones de la Deuda Pública / Costo Financiero de la Deuda | 0 | 0 | 0 | 0 | 0 | 0 |
| d2) Transferencias, Participaciones y Aportaciones Entre Diferentes Niveles y Ordenes de Gobierno | 1,572,862 | 0 | 1,572,862 | 1,703,250 | 1,703,250 | -130,388 |
| d3) Saneamiento del Sistema Financiero | 0 | 0 | 0 | 0 | 0 | 0 |
| d4) Adeudos de Ejercicios Fiscales Anteriores | 0 | 0 | 0 | 0 | 0 | 0 |
| II. Gasto Etiquetado (II=A+B+C+D) | 9,360,505 | 0 | 9,360,505 | 1,787,711 | 1,787,711 | 7,572,794 |
| A. Gobierno (A=a1+a2+a3+a4+a5+a6+a7+a8) | 0 | 0 | 0 | 0 | 0 | 0 |
| a1) Legislación | 0 | 0 | 0 | 0 | 0 | 0 |
| a2) Justicia | 0 | 0 | 0 | 0 | 0 | 0 |
| a3) Coordinación de la Política de Gobierno | 0 | 0 | 0 | 0 | 0 | 0 |
| a4) Relaciones Exteriores | 0 | 0 | 0 | 0 | 0 | 0 |
| a5) Asuntos Financieros y Hacendarios | 0 | 0 | 0 | 0 | 0 | 0 |
| a6) Seguridad Nacional | 0 | 0 | 0 | 0 | 0 | 0 |
| a7) Asuntos de Orden Público y de Seguridad Interior | 0 | 0 | 0 | 0 | 0 | 0 |
| a8) Otros Servicios Generales | 0 | 0 | 0 | 0 | 0 | 0 |
| B. Desarrollo Social (B=b1+b2+b3+b4+b5+b6+b7) | 9,360,505 | 0 | 9,360,505 | 1,787,711 | 1,787,711 | 7,572,794 |
| b1) Protección Ambiental | 0 | 0 | 0 | 0 | 0 | 0 |
| b2) Vivienda y Servicios a la Comunidad | 0 | 0 | 0 | 0 | 0 | 0 |
| b3) Salud | 0 | 0 | 0 | 0 | 0 | 0 |
| b4) Recreación, Cultura y Otras Manifestaciones Sociales | 0 | 0 | 0 | 0 | 0 | 0 |
| b5) Educación | 7,488,404 | 0 | 7,488,404 | 1,787,711 | 1,787,711 | 5,700,693 |
| b6) Protección Social | 0 | 0 | 0 | 0 | 0 | 0 |
| b7) Otros Asuntos Sociales | 1,872,101 | 0 | 1,872,101 | 0 | 0 | 1,872,101 |

| | | | | | | |
|---|-------------------|----------|-------------------|------------------|------------------|------------------|
| C. Desarrollo Económico (C=c1+c2+c3+c4+c5+c6+c7+c8+c9) | 0 | 0 | 0 | 0 | 0 | 0 |
| c1) Asuntos Económicos, Comerciales y Laborales en General | 0 | 0 | 0 | 0 | 0 | 0 |
| c2) Agropecuaria, Silvicultura, Pesca y Caza | 0 | 0 | 0 | 0 | 0 | 0 |
| c3) Combustibles y Energía | 0 | 0 | 0 | 0 | 0 | 0 |
| c4) Minería, Manufacturas y Construcción | 0 | 0 | 0 | 0 | 0 | 0 |
| c5) Transporte | 0 | 0 | 0 | 0 | 0 | 0 |
| c6) Comunicaciones | 0 | 0 | 0 | 0 | 0 | 0 |
| c7) Turismo | 0 | 0 | 0 | 0 | 0 | 0 |
| c8) Ciencia, Tecnología e Innovación | 0 | 0 | 0 | 0 | 0 | 0 |
| c9) Otras Industrias y Otros Asuntos Económicos | 0 | 0 | 0 | 0 | 0 | 0 |
| D. Otras No Clasificadas en Funciones Anteriores (D=d1+d2+d3+d4) | 0 | 0 | 0 | 0 | 0 | 0 |
| d1) Transacciones de la Deuda Pública / Costo Financiero de la Deuda | 0 | 0 | 0 | 0 | 0 | 0 |
| d2) Transferencias, Participaciones y Aportaciones Entre Diferentes Niveles y Ordenes de Gobierno | 0 | 0 | 0 | 0 | 0 | 0 |
| d3) Saneamiento del Sistema Financiero | 0 | 0 | 0 | 0 | 0 | 0 |
| d4) Adeudos de Ejercicios Fiscales Anteriores | 0 | 0 | 0 | 0 | 0 | 0 |
| III. Total de Egresos (III = I + II) | 10,933,367 | 0 | 10,933,367 | 3,490,961 | 3,490,961 | 7,442,406 |

"Bajo protesta de decir verdad declaramos que los Estados Financieros y sus Notas son razonablemente correctos y son responsabilidad del emisor"

AUTORIZO

 ING. JUAN MARTIN ESPINOZA SOTELO
 COORDINADOR DE CMFCOP



ELABORO

 C. PATRICIA MEZA ORTEGA
 AUXILIAR CONTABLE

CONSEJO MUNICIPAL DE CONCERTACION PARA LA OBRA PUBLICA DEL AYUNTAMIENTO DE NOGALES, SONORA. (a)
Estado Analítico del Ejercicio del Presupuesto de Egresos Detallado - LDF
Clasificación de Servicios Personales por Categoría
Del 1 de Enero al 31 de Diciembre de 2020 (b)
(PESOS)



NOGALES

| Concepto (c) | Egresos | | | | Subejercicio (e) |
|---|------------------|--------------------------------|------------------|------------------|------------------|
| | Aprobado (d) | Ampliaciones/ (Reducciones) | Modificado | Devengado | |
| I. Gasto No Etiquetado (I=A+B+C+D+E+F) | 1,260,600 | 0 | 1,260,600 | 1,540,065 | 1,540,065 |
| A. Personal Administrativo y de Servicio Público | 1,260,600 | 0 | 1,260,600 | 1,540,065 | 1,540,065 |
| B. Magisterio | 0 | 0 | 0 | 0 | 0 |
| C. Servicios de Salud (C=c1+c2) | 0 | 0 | 0 | 0 | 0 |
| c1) Personal Administrativo | 0 | 0 | 0 | 0 | 0 |
| c2) Personal Médico, Paramédico y afin | 0 | 0 | 0 | 0 | 0 |
| D. Seguridad Pública | 0 | 0 | 0 | 0 | 0 |
| E. Gastos asociados a la implementación de nuevas leyes federales o reformas a las mismas (E = e1 + e2) | 0 | 0 | 0 | 0 | 0 |
| e1) Nombre del Programa o Ley 1 | 0 | 0 | 0 | 0 | 0 |
| e2) Nombre del Programa o Ley 2 | 0 | 0 | 0 | 0 | 0 |
| F. Sentencias laborales definitivas | 0 | 0 | 0 | 0 | 0 |
| II. Gasto Etiquetado (II=A+B+C+D+E+F) | 0 | 0 | 0 | 0 | 0 |
| A. Personal Administrativo y de Servicio Público | 0 | 0 | 0 | 0 | 0 |
| B. Magisterio | 0 | 0 | 0 | 0 | 0 |
| C. Servicios de Salud (C=c1+c2) | 0 | 0 | 0 | 0 | 0 |
| c1) Personal Administrativo | 0 | 0 | 0 | 0 | 0 |
| c2) Personal Médico, Paramédico y afin | 0 | 0 | 0 | 0 | 0 |
| D. Seguridad Pública | 0 | 0 | 0 | 0 | 0 |
| E. Gastos asociados a la implementación de nuevas leyes federales o reformas a las mismas (E = e1 + e2) | 0 | 0 | 0 | 0 | 0 |
| e1) Nombre del Programa o Ley 1 | 0 | 0 | 0 | 0 | 0 |
| e2) Nombre del Programa o Ley 2 | 0 | 0 | 0 | 0 | 0 |
| F. Sentencias laborales definitivas | 0 | 0 | 0 | 0 | 0 |
| III. Total del Gasto en Servicios Personales (III = I + II) | 1,260,600 | 0 | 1,260,600 | 1,540,065 | 1,540,065 |

"Bajo protesta de decir verdad declaramos que los Estados Financieros y sus Notas son razonablemente correctos y son responsabilidad del emisor"



AUTORIZO

ING. JUAN MARTIN ESPINOZA SOTELO
COORDINADOR DE CMCOP

ELABORO

C. PATRICIA MENA ORTEGA
AUXILIAR CONTABLE

| Indicadores de Observancia (c) | Implementación | | | | Resultado | | Fundamento (h) | Comentarios (i) |
|--|----------------|--|-------------------------------|------------------------------------|-------------------|-------------------------------|---------------------------------|--|
| | SI | NO | Mecanismo de Verificación (d) | Fecha estimada de cumplimiento (e) | Monto o valor (f) | Unidad (pesos/porcentaje) (g) | | |
| INDICADORES PRESUPUESTARIOS | | | | | | | | |
| A. INDICADORES CUANTITATIVOS | | | | | | | | |
| 1 Balance Presupuestario Sostenible (j) | | | | | | | | |
| a. Propuesto | | Iniciativa de Ley de Ingresos y Proyecto de Presupuesto de Egresos | | CUMPLE | 0 | pesos | Art. 6 y 19 de la LDF | |
| b. Aprobado | | Ley de Ingresos y Presupuesto de Egresos | | CUMPLE | 0 | pesos | Art. 6 y 19 de la LDF | |
| c. Ejercido | | Cuenta Pública / Formato 4 LDF | | CUMPLE | \$ 267,769.00 | pesos | Art. 6 y 19 de la LDF | |
| 2 Balance Presupuestario de Recursos Disponibles Sostenible (k) | | | | | | | | |
| a. Propuesto | | Iniciativa de Ley de Ingresos y Proyecto de Presupuesto de Egresos | | CUMPLE | 0 | pesos | Art. 6 y 19 de la LDF | |
| b. Aprobado | | Ley de Ingresos y Presupuesto de Egresos | | CUMPLE | 0 | pesos | Art. 6 y 19 de la LDF | |
| c. Ejercido | | Cuenta Pública / Formato 4 LDF | | CUMPLE | \$ 267,769.00 | pesos | Art. 6 y 19 de la LDF | |
| 3 Financiamiento Neto dentro del Techo de Financiamiento Neto (l) | | | | | | | | |
| a. Propuesto | | Iniciativa de Ley de Ingresos | | N.A. | | pesos | Art. 6, 19 y 46 de la LDF | |
| b. Aprobado | | Ley de Ingresos | | N.A. | | pesos | Art. 6, 19 y 46 de la LDF | |
| c. Ejercido | | Cuenta Pública / Formato 4 LDF | | N.A. | | pesos | Art. 6, 19 y 46 de la LDF | |
| 4 Recursos destinados a la atención de desastres naturales | | | | | | | | |
| a. Asignación al fideicomiso para desastres naturales (m) | | | | | | | | |
| a.1 Aprobado | | Reporte Trim. Formato 6 a) | | N.A. | | pesos | Art. 9 de la LDF | |
| a.2 Pagado | | Cuenta Pública / Formato 6 a) | | N.A. | | pesos | Art. 9 de la LDF | |
| b. Aportación promedio realizada por la Entidad Federativa durante los 5 ejercicios previos, para infraestructura dañada por desastres naturales (n) | | Autorizaciones de recursos aprobados por el FONDEN | | N.A. | | pesos | Art. 9 de la LDF | |
| c. Saldo del fideicomiso para desastres naturales (o) | | Cuenta Pública / Auxiliar de Cuentas | | N.A. | | pesos | Art. 9 de la LDF | |
| d. Costo promedio de los últimos 5 ejercicios de la reconstrucción de infraestructura dañada por desastres naturales (p) | | Autorizaciones de recursos aprobados por el FONDEN | | N.A. | | pesos | Art. 9 de la LDF | |
| 5 Techo para servicios personales (q) | | | | | | | | |
| a. Asignación en el Presupuesto de Egresos | | Reporte Trim. Formato 6 d) | | | \$ 1,260,600.00 | pesos | Art. 10 y 21 de la LDF | |
| b. Ejercido | | Reporte Trim. Formato 6 d) | | | \$ 1,540,065.00 | pesos | Art. 13 fracc. V y 21 de la LDF | DIF. POR RECONOCIMIENTO DE PAGO DE ISSSTESON |
| 6 Provisiones de gasto para compromisos de pago derivados de APPs (r) | | | | | | | | |

| | | | | | | | | | |
|--|----|---|---|--|------|--|-------|------------------------|---|
| | a. | Asignación en el Presupuesto de Egresos | Presupuesto de Egresos | | N.A. | | pesos | Art. 11 y 21 de la LDF | |
| 7 Techo de ADEFAS para el ejercicio fiscal (s) | | | | | | | | | |
| | a. | Propuesto | Proyecto de Presupuesto de Egresos | | N.A. | | pesos | Art. 12 y 20 de la LDF | |
| | b. | Aprobado | Reporte Trim. Formato 6 a) | | N.A. | | pesos | Art. 12 y 20 de la LDF | |
| | c. | Ejercido | Cuenta Pública / Formato 6 a) | | N.A. | | pesos | Art. 12 y 20 de la LDF | |
| B. INDICADORES CUALITATIVOS | | | | | | | | | |
| 1 Iniciativa de Ley de Ingresos y Proyecto de Presupuesto de Egresos | | | | | | | | | |
| | a. | Objetivos anuales, estrategias y metas para el ejercicio fiscal (f) | Iniciativa de Ley de Ingresos y Proyecto de Presupuesto de Egresos | | N.A. | | | Art. 5 y 18 de la LDF | ESOS PUNTOS SON ELEABORADOS POR PARTE DEL MUNICIPIO |
| | b. | Proyecciones de ejercicios posteriores (u) | Iniciativa de Ley de Ingresos y Proyecto de Presupuesto de Egresos / Formatos 7 a) y b) | | N.A. | | | Art. 5 y 18 de la LDF | |
| | c. | Descripción de riesgos relevantes y propuestas de acción para enfrentarlos (v) | Iniciativa de Ley de Ingresos y Proyecto de Presupuesto de Egresos | | N.A. | | | Art. 5 y 18 de la LDF | |
| | d. | Resultados de ejercicios fiscales anteriores y el ejercicio fiscal en cuestión (w) | Iniciativa de Ley de Ingresos y Proyecto de Presupuesto de Egresos / Formatos 7 c) y d) | | N.A. | | | Art. 5 y 18 de la LDF | |
| | a. | Estudio actuarial de las pensiones de sus trabajadores (x) | Proyecto de Presupuesto de Egresos / Formato 8 | | N.A. | | | Art. 5 y 18 de la LDF | POR POLITICAS DEL MUNICIPIO ESE ESTUDIO LO ELABORA ELLOS |
| 2 Balance Presupuestario de Recursos Disponibles, en caso de ser negativo | | | | | | | | | |
| | a. | Razones excepcionales que justifican el Balance Presupuestario de Recursos Disponibles negativo (y) | Iniciativa de Ley de Ingresos o Proyecto de Presupuesto de Egresos | | N.A. | | | Art. 6 y 19 de la LDF | |
| | b. | Fuente de recursos para cubrir el Balance Presupuestario de Recursos Disponibles negativo (z) | Iniciativa de Ley de Ingresos o Proyecto de Presupuesto de Egresos | | N.A. | | | Art. 6 y 19 de la LDF | |
| | c. | Número de ejercicios fiscales y acciones necesarias para cubrir el Balance Presupuestario de Recursos Disponibles negativo (aa) | Iniciativa de Ley de Ingresos o Proyecto de Presupuesto de Egresos | | N.A. | | | Art. 6 y 19 de la LDF | MIS INGRESOS SE PROYECTAN MAYORES O IFAUALES A NUESTROS EGRESOS |
| | d. | Informes Trimestrales sobre el avance de las acciones para recuperar el Balance Presupuestario de Recursos Disponibles (bb) | Reporte Trim. y Cuenta Pública | | N.A. | | | Art. 6 y 19 de la LDF | |
| 3 Servicios Personales | | | | | | | | | |
| | a. | Remuneraciones de los servidores públicos (cc) | Proyecto de Presupuesto | | N.A. | | | Art. 10 y 21 de la LDF | |

| | | | | | | | | | |
|----|---|--|-------------------------|--|------|--|--|------------------------|---|
| b. | Previsiones salariales y económicas para cubrir incrementos salariales, creación de plazas y otros (dd) | | Proyecto de Presupuesto | | N.A. | | | Art. 10 y 21 de la LDF | POR POLITICAS ESTOS PUNTOS SON ATENDIDOS POR EL MUNICIPIO |
|----|---|--|-------------------------|--|------|--|--|------------------------|---|

INDICADORES DEL EJERCICIO PRESUPUESTARIO

A. INDICADORES CUANTITATIVOS

| | | | | | | | | | |
|----|--|--|----------------------------|--|------|---------------|-------|-----------------------------------|---|
| 1 | Ingresos Excedentes derivados de Ingresos de Libre Disposición | | | | | | | | |
| a. | Monto de Ingresos Excedentes derivados de ILD (ee) | | Cuenta Pública / Formato 5 | | N.A. | 0 | pesos | Art. 14 y 21 de la LDF | |
| b. | Monto de Ingresos Excedentes derivados de ILD destinados al fin del A.14, fracción I de la LDF (ff) | | Cuenta Pública | | N.A. | | pesos | Art. 14 y 21 de la LDF | NO TENEMOS DEUDA PUBLICA |
| c. | Monto de Ingresos Excedentes derivados de ILD destinados al fin del A.14, fracción II, a) de la LDF (gg) | | Cuenta Pública | | N.A. | | pesos | Art. 14 y 21 de la LDF | |
| d. | Monto de Ingresos Excedentes derivados de ILD destinados al fin del A.14, fracción II, b) de la LDF (hh) | | Cuenta Pública | | N.A. | \$ 267,768.00 | pesos | Art. 14 y 21 de la LDF | SE CREARA EL FONDO PARA COMPENSAR LA CAIDA DE INGRESOS DE LIBRE DISPOSICION DE EJERCICIOS SUBSECUENTES AL 31 DE AGOSTO 2021 |
| e. | Monto de Ingresos Excedentes derivados de ILD destinados al fin del artículo noveno transitorio de la LDF (ii) | | | | N.A. | | pesos | Art. Noveno Transitorio de la LDF | EL ENTE NO CUENTA CON AUDEUDOS ESTABLECIDO EN FRACC.1 ART.14 |

B. INDICADORES CUALITATIVOS

| | | | | | | | | | |
|---|---|--|---|--|------|--|--|----------------------------------|--|
| 1 | Análisis Costo-Beneficio para programas o proyectos de inversión mayores a 10 millones de UDIS (jj) | | Página de internet de la Secretaría de Finanzas o Tesorería Municipal | | N.A. | | | Art. 13 frac. III y 21 de la LDF | |
| 2 | Análisis de conveniencia y análisis de transferencia de riesgos de los proyectos APPs (kk) | | Página de internet de la Secretaría de Finanzas o Tesorería Municipal | | N.A. | | | Art. 13 frac. III y 21 de la LDF | |
| 3 | Identificación de población objetivo, destino y temporalidad de subsidios (ll) | | Página de internet de la Secretaría de Finanzas o Tesorería Municipal | | N.A. | | | Art. 13 frac. VII y 21 de la LDF | |

INDICADORES DE DEUDA PÚBLICA

A. INDICADORES CUANTITATIVOS

| | | | | | | | | | |
|----|---|--|--|--|------|--|-------|---------------------------|--|
| 1 | Obligaciones a Corto Plazo | | | | | | | | |
| a. | Límite de Obligaciones a Corto Plazo (mm) | | | | N.A. | | pesos | Art. 30 frac. I de la LDF | |
| b. | Obligaciones a Corto Plazo (nn) | | | | N.A. | | pesos | Art. 30 frac. I de la LDF | |



NOGALES
MUNICIPIO

CUENTA PUBLICA 2020
BALANZA DE COMPROBACION
Del 1ro de Enero al 31 de Diciembre del 2020



MUNICIPIO DE: NOGALES, SONORA.
ORGANISMO PARAMUNICIPAL: CONSEJO MUNICIPAL DE CONCERTACION PARA LA OBRA PUBLICA DEL AYUNTAMIENTO DE NOGALES, SON.

| CONCEPTO | SALDOS INICIALES AL 01 DE ENERO DEL 2020 | | MOVIMIENTO MENSUAL | | SALDO AL 31 DE DICIEMBRE 2020 | | INGRESOS Y EGRESOS | | BALANZA PREVIA | |
|----------------------------------|--|--------------|--------------------|--------------|-------------------------------|--------------|--------------------|--------------|----------------|--------------|
| | DEBE | HABER | DEBE | HABER | DEBE | HABER | DEBE | HABER | DEBE | HABER |
| CAJA | 5,000.00 | 0.00 | 3,714.88 | 3,714.88 | 5,000.00 | 0.00 | 0.00 | 0.00 | 5,000.00 | 0.00 |
| BANCOS | 2,701,102.48 | 0.00 | 1,695,714.91 | 3,236,070.09 | 1,180,747.30 | 0.00 | 0.00 | 0.00 | 1,160,747.30 | 0.00 |
| DEUDORES DIVERSOS | 0.00 | 0.00 | 0.00 | 0.00 | 0.00 | 0.00 | 0.00 | 0.00 | 0.00 | 0.00 |
| FUNCIONARIOS Y EMPLEADOS | 0.00 | 0.00 | 0.00 | 0.00 | 0.00 | 0.00 | 0.00 | 0.00 | 0.00 | 0.00 |
| ANTICIPO A PROVEEDORES | 0.00 | 0.00 | 3,311.33 | 3,311.33 | 0.00 | 0.00 | 0.00 | 0.00 | 0.00 | 0.00 |
| EQUIPO DE PROCESAMIENTO | 54,224.30 | 0.00 | 0.00 | 0.00 | 54,224.30 | 0.00 | 0.00 | 0.00 | 54,224.30 | 0.00 |
| MOBILIARIO Y EQUIPO DE OFICINA | 67,839.67 | 0.00 | 0.00 | 0.00 | 67,839.67 | 0.00 | 0.00 | 0.00 | 67,839.67 | 0.00 |
| SERVICIOS PERSONALES | 0.00 | 40,379.37 | 1,149,847.46 | 1,150,002.98 | 0.00 | 40,534.89 | 0.00 | 0.00 | 0.00 | 40,534.89 |
| ACREEDORES DIVERSOS | 0.00 | 18,873.88 | 53,169.36 | 34,297.34 | 0.00 | 1.86 | 0.00 | 0.00 | 0.00 | 1.86 |
| RETENCIONES Y CONTIBUCIONES | 0.00 | 2,201.58 | 126,121.74 | 123,920.16 | 0.00 | 0.00 | 0.00 | 0.00 | 0.00 | 0.00 |
| IMPUESTOS RETENIDOS | 0.00 | 500.16 | 6,048.00 | 6,553.04 | 0.00 | 1,005.20 | 0.00 | 0.00 | 0.00 | 1,005.20 |
| PATRIMONIO MUNICIPAL | 0.00 | 92,134.96 | 0.00 | 0.00 | 0.00 | 92,134.96 | 0.00 | 0.00 | 0.00 | 92,134.96 |
| RESULTADO DE EJERC. ANTERIORES | 0.00 | 2,674,076.50 | 0.00 | 0.00 | 0.00 | 2,674,076.50 | 0.00 | 0.00 | 0.00 | 2,674,076.50 |
| RESULTADO DE EJERCICIO ACTUAL | 0.00 | 0.00 | 0.00 | 0.00 | 0.00 | 0.00 | 0.00 | 0.00 | 0.00 | 0.00 |
| UTILIDAD O PERDIDA DEL EJERCICIO | 0.00 | 0.00 | 0.00 | 0.00 | 0.00 | 0.00 | 0.00 | 0.00 | 0.00 | 0.00 |
| PRODUCTOS FINANCIEROS | 0.00 | 0.00 | 0.00 | 0.00 | 0.00 | 0.00 | 0.00 | 0.00 | 0.00 | 0.00 |
| PARTICIPACION ESTATAL | 0.00 | 0.00 | 0.00 | 0.00 | 0.00 | 0.00 | 0.00 | 0.00 | 0.00 | 0.00 |
| APORTACION MUNICIPIO P/GASTOS | 0.00 | 0.00 | 0.00 | 0.00 | 0.00 | 177,083.40 | 0.00 | 0.00 | 177,083.40 | 0.00 |
| PARTICIPACION MUNICIPIO P/OBRAS | 0.00 | 0.00 | 0.00 | 0.00 | 0.00 | 76,651.71 | 0.00 | 0.00 | 76,651.71 | 0.00 |
| PARTICIPACION BENEFICIARIOS | 0.00 | 0.00 | 0.00 | 0.00 | 0.00 | 194,453.15 | 0.00 | 0.00 | 194,453.15 | 0.00 |
| APORTACION MUNICIPIO P/NOMINAS | 0.00 | 0.00 | 0.00 | 0.00 | 0.00 | 1,522,625.67 | 0.00 | 0.00 | 1,522,625.67 | 0.00 |
| SERVICIOS PERSONALES | 0.00 | 0.00 | 1,540,065.17 | 0.00 | 1,540,065.17 | 0.00 | 1,540,065.17 | 0.00 | 0.00 | 0.00 |
| MATERIALES Y SUMINISTROS | 0.00 | 0.00 | 45,084.73 | 0.00 | 45,084.73 | 0.00 | 45,084.73 | 0.00 | 0.00 | 0.00 |
| SERVICIOS GENERALES | 0.00 | 0.00 | 118,100.46 | 0.00 | 118,100.46 | 0.00 | 118,100.46 | 0.00 | 0.00 | 0.00 |
| BIENES MUEBLES E INMUEBLES | 0.00 | 0.00 | 0.00 | 0.00 | 0.00 | 0.00 | 0.00 | 0.00 | 0.00 | 0.00 |
| INVERSION EN INFRAESTRUCTURA | 0.00 | 0.00 | 1,787,710.86 | 0.00 | 1,787,710.86 | 0.00 | 1,787,710.86 | 0.00 | 0.00 | 0.00 |
| TOTAL GENERAL | 2,828,166.45 | 2,828,166.45 | 6,528,888.90 | 6,528,888.90 | 4,778,772.49 | 4,778,772.49 | 3,490,961.22 | 3,490,961.22 | 1,287,811.27 | 1,287,811.27 |

"Bajo protesta de decir verdad declaramos que los Estados Financieros y sus notas, son razonablemente correctos y son propiedad del emisor".

AUTORIZO
ING. JUAN MARTIN ESPINOZA SOTELO
COORDINADOR DE CMCOP

ELABORO
C. PATRICIA MEZA ORTEGA
AUXILIAR CONTABLE



CONSEJO MUNICIPAL DE
CONCERTACION PARA
LA OBRA PUBLICA
NOGALES, SONORA.

CONSEJO MUNICIPAL DE CONCERTACION PARA LA OBRA PUBLICA
DEL AYUNTAMIENTO DE NOGALES, SONORA.



CONCILIACION BANCARIA






PERIODO AL 31 DE DICIEMBRE DEL 2020

HSBC CTA. 4026634550.

| | PARCIAL | SALDO |
|---|---------|-----------------|
| SALDO SEGÚN ESTADO DE CUENTA | | \$ 1,096,830.95 |
| MENOS: DEPOSITO EN EL BANCO NO CONSIDERADO EN LIBROS (DEPOSITO DEL 13/05/19 COMITÉ COBACH NO ENTREGADO EN CMCOP) | | \$ 200.00 |
| MENOS: DEPOSITO EN EL BANCO NO CONSIDERADO EN LIBROS (EQUIV. DEL BANCO 17/05/19 ABONO (+) \$40.00 EN DEPOSITO COMITE COBACH) | | \$ 40.00 |
| MENOS: CHEQUES EN TRANSITO | | |
| No. CHEQUE FECHA BENEFICIARIO | | |
| | | |
| | | |
| | | |
| | | |
| | | |
| SALDO SEGÚN LIBROS AL 31 DE DICIEMBRE DEL 2020 | | \$ 1,096,590.95 |

OBSERVACIONES:

| | | |
|--|--|---|
|  AUTORIZO ING. JUAN MARTIN ESPINOZA SOTELO COORDINADOR DE CMCOP |  CONSEJO MUNICIPAL DE CONCERTACION PARA LA OBRA PUBLICA NOGALES, SONORA |  ELABORO C. PATRICIA MERA ORTEGA AUXILIAR CONTABLE |
|--|--|---|



Detalles del estado de cuenta

| Información de la cuenta | |
|--|-------------------------------------|
| Nombre de la cuenta | CONSEJO MUNICIPAL DE CONCERTACION P |
| Número de cuenta | 4026634550 |
| Nombre del banco | HSBC Mexico |
| Divisa | MXN |
| País | Mexico |
| Estatus de la cuenta | Activo |
| Tipo de cuenta | Cuenta corriente |
| Saldo contable al cierre De 05/01/2021 | 1,096,830.95 |
| Saldo disponible al cierre De 05/01/2021 | 1,096,830.95 |
| Saldo contable actualizado al 06/01/2021 00:00 | 1,096,830.95 |
| Saldo disponible actualizado al 06/01/2021 00:00 | 1,096,830.95 |
| Rango de fechas especificado | 01/12/2020 to 31/12/2020 |

| Referencia del Banco | Narrativa adicional | Referencia del cliente | Tipo TRN | Importe del abono | Importe del cargo | Saldo Fecha posterior |
|----------------------|----------------------|------------------------|----------|-------------------|-------------------|-------------------------|
| 1003 | DEPOSITO EN EFECTIVO | 153008 01630 | CRÉDITO | 14,295.00 | | 1,096,830.95 05/12/2020 |



CONSEJO MUNICIPAL DE CONCERTACION PARA LA OBRA PUBLICA
DEL AYUNTAMIENTO DE NOGALES, SONORA.



NOGALES

CONCILIACION BANCARIA





PERIODO AL 31 DE DICIEMBRE DEL 2020

HSBC CTA. 4010303097.

| CONCEPTO | PARCIAL | SALDO |
|---|-------------|--------------|
| SALDO SEGÚN ESTADO DE CUENTA | | \$ 67,405.54 |
| MENOS: CREDITOS DEL BANCO NO CONSIDERADOS | | |
| MAS: DEPOSITOS EN TRANSITO | | |
| MENOS: CHEQUES EN TRANSITO | | |
| No. CHEQUE FECHA BENEFICIARIO | | |
| 1494 31/12/2020 JUAN MARTIN ESPINOZA SOTELO | \$ 3,249.19 | \$ 3,249.19 |
| SALDO SEGÚN LIBROS AL 31 DE DICIEMBRE DEL 2020 | | \$ 64,156.35 |

OBSERVACIONES:

AUTORIZO

 ING. JUAN MARTIN ESPINOZA SOTELO
 COORDINADOR DE CMCOP



CONSEJO MUNICIPAL DE
CONCERTACION PARA
LA OBRA PUBLICA
NOGALES, SONORA.

ELABORO

 C. PATRICIA MEZA ORTEGA
 AUXILIAR CONTABLE



Detalles del estado de cuenta

| Información de la cuenta | |
|--------------------------|--|
| Nombre de la cuenta | CONSEJO MUNICIPAL DE CONCERTACION P |
| Número de cuenta | 4010303097 |
| Nombre del banco | HSBC Mexico |
| Divisa | MXN |
| País | Mexico |
| Estatus de la cuenta | Activo |
| Tipo de cuenta | Cuenta corriente |
| | Saldo contable al cierre De 05/01/2021 |
| | Saldo disponible al cierre De 05/01/2021 |
| | Saldo contable actualizado al 06/01/2021 00:00 |
| | Saldo disponible actualizado al 06/01/2021 00:00 |
| | Rango de fechas especificado |
| | 01/12/2020 to 31/12/2020 |

| Referencia del Banco | Narrativa adicional | Referencia del cliente | Tipo TRN | Importe del abono | Importe del cargo | Saldo Fecha posterior |
|----------------------|----------------------------------|------------------------|----------|-------------------|-------------------|-----------------------|
| 5209 | CGO SPEI 0640187357 SPEI | 0000155771 | DÉBITO | | -2,000.00 | 66,218.59 10/12/2020 |
| 5209 | CGO SPEI PAGO HONORARIOS SPEI | 0000160068 | DÉBITO | | -4,940.04 | 61,278.55 10/12/2020 |
| 5211 | NOMINA CONFIANZA 1012208 SPEI | 0000496889 | CRÉDITO | 9,573.60 | | 70,852.15 10/12/2020 |
| 5211 | NOMINA SINDICATO 1012208 SPEI | 0000497489 | CRÉDITO | 18,176.20 | | 89,028.35 10/12/2020 |
| 5209 | CGO SPEI 1RA.DECE.DIC.20 SPEI | 0000165545 | DÉBITO | | -9,573.60 | 79,454.75 10/12/2020 |
| 5209 | CGO SPEI 1RA.DECE.DIC.20 SPEI | 0000166775 | DÉBITO | | -1,2543.21 | 66,911.54 10/12/2020 |
| 5209 | CGO SPEI 1RA.DECE.DIC.20 SPEI | 0000168091 | DÉBITO | | -5,632.99 | 61,278.55 10/12/2020 |
| 5211 | AGUINALDO CONFIANZA 1012208 SPEI | 0000515014 | CRÉDITO | 25,304.84 | | 86,583.39 10/12/2020 |
| 5211 | AGUINALDO SINDICATO 1012208 SPEI | 0000515456 | CRÉDITO | 59,264.26 | | 145,847.65 10/12/2020 |



CONSEJO MUNICIPAL DE
CONCERTACION P
LA OBRA PUBLICA
MOGALEZ, P. MOCT.



| Referencia del Banco | Narrativa adicional | Referencia del cliente | Tipo TRN | Importe del abono | Importe del cargo | Saldo Fecha posterior |
|----------------------|--|------------------------|----------|-------------------|-------------------|-----------------------|
| 5209 | CGO SPEI 1RA PARTE AGUINA SPEI | 0000206314 | DÉBITO | | -25,304.84 | 120,542.81 10/12/2020 |
| 5209 | CGO SPEI 1RA PARTE AGUINA SPEI | 0000207444 | DÉBITO | | -21,230.52 | 99,312.29 10/12/2020 |
| 5209 | CGO SPEI 1RA PARTE AGUINA SPEI | 0000208405 | DÉBITO | | -38,033.74 | 61,278.55 10/12/2020 |
| 5211 | AHORRO SINDICATO 1012208 SPEI | 0000543529 | CRÉDITO | 28,318.40 | -13,217.60 | 89,596.95 10/12/2020 |
| 5209 | CGO SPEI PAGO AHORRO 2020 SPEI | 0000134029 | DÉBITO | | -15,100.80 | 76,379.35 11/12/2020 |
| 5209 | CGO SPEI PAGO AHORRO 2020 SPEI | 0000138706 | DÉBITO | | -885.00 | 61,278.55 11/12/2020 |
| 5209 | CGO SPEI RENTA VEHICULO SPEI | 0000192125 | DÉBITO | | -504.00 | 60,393.55 11/12/2020 |
| 4625 | LC102 NET 38166 04203H9U350029583483 | 0000044321 | DÉBITO | 16,503.00 | | 59,889.55 11/12/2020 |
| 5211 | GASTO OPERATIVO 1112208 SPEI | 0000548181 | CRÉDITO | | -4,940.01 | 76,392.55 11/12/2020 |
| 5209 | CGO SPEI PAGO HONORARIOS SPEI | 0000106089 | DÉBITO | | -799.00 | 71,452.54 11/12/2020 |
| 1051 | CHEQUE OT BCO TME6840315 KT6 108690000 | 0005681493 | DÉBITO | 12,564.40 | | 70,653.54 18/12/2020 |
| 5211 | NOMINA CONFIANZA 1812208 SPEI | 0000475955 | CRÉDITO | | | 83,217.94 18/12/2020 |
| 5211 | NOMINA SINDICATO 1812208 SPEI | 0000476395 | CRÉDITO | 35,222.60 | | 118,440.54 18/12/2020 |
| 5209 | CGO SPEI 2DA.DECE. DIC.20 SPEI | 0000209735 | DÉBITO | | -12,564.40 | 105,876.14 18/12/2020 |
| 5209 | CGO SPEI 2DA.DECE. DIC.20 SPEI | 0000214305 | DÉBITO | | -11,302.29 | 94,573.85 18/12/2020 |
| 5209 | CGO SPEI 2DA.DECE.DIC.20 SPEI | 0000220746 | DÉBITO | | -23,920.31 | 70,653.54 18/12/2020 |
| 5629 | TRANSF SOL X HSBCNET PAGO OCT.2020 | A2000 050004 | DÉBITO | | -1,624.00 | 69,029.54 18/12/2020 |



CONSEJO MONETARIO Y DE CREDITACIÓN
COMISIÓN NACIONAL
DE VALORES

BSIF-028514692336-e8b6-5400-95c1b187865
4/7/2021 11:53:42 AM



| Referencia del Banco | Narrativa adicional | Referencia del cliente | Tipo TRN | Importe del abono | Importe del cargo | Saldo Fecha posterior |
|----------------------|------------------------------------|------------------------|----------|-------------------|-------------------|-----------------------|
| 5629 | TRANSF SOL X HSBCNET PAGO NOV.2020 | A2000 09004 | DÉBITO | | -1,624.00 | 67,405.54 18/12/2020 |
| 5211 | NOMINA CONFIANZA 3012208 SPEI | 0000328371 | CRÉDITO | 10,566.80 | | 77,972.34 30/12/2020 |
| 5211 | NOMINA SINDICATO 3012208 SPEI | 0000328802 | CRÉDITO | 19,957.60 | | 97,929.94 30/12/2020 |
| 5209 | CGO SPEI 3RA. DECE.DIC.20 SPEI | 0000210067 | DÉBITO | | -10,566.80 | 87,363.14 30/12/2020 |
| 5209 | CGO SPEI 3RA.DECE.DIC.20 SPEI | 0000221904 | DÉBITO | | -6,088.60 | 81,274.54 30/12/2020 |
| 5209 | CGO SPEI 3RA.DECE.DIC.20 SPEI | 0000227274 | DÉBITO | | -13,869.00 | 67,405.54 30/12/2020 |



CONSEJO MONETARIO Y FINANCIERO
COMISION NACIONAL DE VALORES
REGISTRADO EN EL INSTITUTO REGISTRAL

CUENTA PUBLICA 2020
CONSEJO MUNICIPAL DE CONCERTACION PARA LA OBRA PUBLICA DEL AYUNTAMIENTO DE NOGALES, SONORA
RELACION ANALITICA DE EFECTIVO
AL 31 DE DICIEMBRE DEL 2020



| DEPENDENCIA | RESPONSABLE | IMPORTE |
|------------------------|-----------------------------|--------------------|
| CMCOP DEL AYUNTAMIENTO | JUAN MARTIN ESPINOZA SOTELO | \$ 5,000.00 |
| TOTAL | | \$ 5,000.00 |



CONSEJO MUNICIPAL DE
CONCERTACION PARA
LA OBRA PUBLICA
NOGALES, SONORA.

CUENTA PUBLICA 2020
CONSEJO MUNICIPAL DE CONCERTACION PARA LA OBRA PUBLICA DEL AYUNTAMIENTO DE NOGALES, SON.
RELACION ANALITICA DE BANCOS
AL 31 DE DICIEMBRE DEL 2020



NOGALES
MUNICIPIO DEL ESTADO DE SONORA

| NO. DE CUENTA | BANCO | USO DE LA CUENTA | SALDO INICIAL | MOVIMIENTOS | | SALDO FINAL |
|----------------|----------------------|------------------|---------------------|-------------------|-------------------|---------------------|
| | | | | DEBE | HABER | |
| 4010303097 | HSBC DE MEXICO, S.A. | GASTO CORRIENTE | 66,218.59 | 235,451.70 | 236,264.75 | 67,405.54 |
| 4026634550 | HSBC DE MEXICO, S.A. | GASTO PARA OBRA | 1,082,295.95 | 14,295.00 | 0.00 | 1,096,830.95 |
| TOTALES | | | 1,148,514.54 | 249,746.70 | 236,264.75 | 1,164,236.49 |



ISAF-ff2c3c62-08b9-f0af-a225-e53b59e811d5
 4/8/2021 11:13:21 AM

CONSEJO MUNICIPAL DE
 CONCERTACION PARA
 LA OBRA PUBLICA
 NOGALES, SONORA.

CUENTA PUBLICA 2020
CONSEJO MUNICIPAL DE CONCERTACION PAR LA OBRA PUBLICA DEL AYUNTAMIENTO DE NOGALES, SON.
RELACION ANALITICA DE DEUDORES DIVERSOS POR COBRAR A CORTO PLAZO
AL 31 DE DICIEMBRE DEL 2020



| NOMBRE | CONCEPTO | SALDO INICIAL | MOVIMIENTOS | | SALDO FINAL |
|----------------|----------|--------------------------------|-------------|-------|-------------|
| | | | DEBE | HABER | |
| | | | | | |
| | | " NADA QUE MANIFESTAR ° | | | |
| | | | | | |
| TOTALES | | 0.00 | 0.00 | 0.00 | 0.00 |



CONSEJO MUNICIPAL DE
 CONCERTACION PARA
 LA OBRA PUBLICA
 NOGALES, SONORA.

CUENTA PUBLICA 2020

CONSEJO MUNICIPAL DE CONCERTACION PARA LA OBRA PUBLICA DEL AYUNTAMIENTO DE NOGALES, SON.

RELACION ANALITICA DE ACREEDORES DIVERSOS

AL 31 DE DICIEMBRE DEL 2020



NOGALES



| NOMBRE | SALDO INICIAL | MOVIMIENTOS | | SALDO FINAL |
|-----------------------------------|---------------|------------------|------------------|-------------|
| | | DEBE | HABER | |
| MUNICIPIO DE NOGALES | 1.45 | 28,318.40 | 28,318.40 | 1.45 |
| DIVERSOS | 0.00 | 0.00 | 0.00 | 0.00 |
| RETENCIONES I.C.I.C. | 0.00 | 0.00 | 0.00 | 0.00 |
| RETENCIONES DE INSP. Y VIGILANCIA | 0.41 | 0.00 | 0.00 | 0.41 |
| TOTALES | 1.86 | 28,318.40 | 28,318.40 | 1.86 |



CONSEJO MUNICIPAL DE
CONCERTACION PARA
LA OBRA PUBLICA
NOGALES, SONORA.

CUENTA PUBLICA 2020
 CONSEJO MUNICIPAL DE CONCERTACION PAR LA OBRA PUBLICA DEL AYUNTAMIENTO DE NOGALES, SON.
 RELACION ANALITICA DE PROVEEDORES POR PAGAR A CORTO PLAZO
 AL 31 DE DICIEMBRE DEL 2020



| NOMBRE | FECHA DEL ULTIMO MOVIMIENTO | SALDO INICIAL | MOVIMIENTOS | | SALDO FINAL |
|----------------|-----------------------------|---------------|-------------|-------|-------------|
| | | | DEBE | HABER | |
| | | | | | |
| | " NADA QUE MANIFESTAR " | | | | |
| | | | | | |
| TOTALES | | 0.00 | 0.00 | 0.00 | 0.00 |



CONSEJO MUNICIPAL DE
 CONCERTACION PARA
 LA OBRA PUBLICA
 NOGALES, SONORA

| Rubro de Ingresos | Estimado | Ampliaciones y Reducciones | Ingreso Modificado | Devenido | Recaudado | Diferencia |
|--|-------------------|----------------------------|--|------------------|------------------|-------------------|
| | (1) | (2) | (3=1+2) | (4) | (5) | (6=5-1) |
| Impuestos | 0 | 0 | 0 | 0 | 0 | 0 |
| Cuentas y Aportaciones de Seguridad Social | 0 | 0 | 0 | 0 | 0 | 0 |
| Contribuciones de Mejoras | 0 | 0 | 0 | 0 | 0 | 0 |
| Derechos | 0 | 0 | 0 | 0 | 0 | 0 |
| Productos | 0 | 0 | 0 | 0 | 0 | 0 |
| Aprovechamientos | 0 | 0 | 0 | 0 | 0 | 0 |
| Ingresos por Venta de Bienes, Prestación de Servicios y Otros Ingresos | 9,672,767 | 0 | 9,672,767 | 448,188 | 448,188 | -9,224,579 |
| Participaciones, Aportaciones, Convenios, Incentivos | 1,260,600 | 0 | 1,260,600 | 1,522,626 | 1,522,626 | 262,026 |
| Deuda de la Colaboración Fiscal y Fondos Deditos de Aportaciones, Asignaciones, Subsidios y Subvenciones, y Pensiones y Jubilaciones | 0 | 0 | 0 | 0 | 0 | 0 |
| Ingresos Derivados de Financiamientos | 0 | 0 | 0 | 0 | 0 | 0 |
| Total | 10,933,367 | 0 | 10,933,367 | 1,971,019 | 1,971,019 | -8,962,348 |
| | | | Ingresos excedentes¹ | | | |

| Estado Analítico de Ingresos Por Fuente de Financiamiento | Estimado | Ampliaciones y Reducciones | Ingreso Modificado | Devenido | Recaudado | Diferencia |
|---|-------------------|----------------------------|--|------------------|------------------|-------------------|
| | (1) | (2) | (3=1+2) | (4) | (5) | (6=5-1) |
| Ingresos del Poder Ejecutivo Federal o Estatal y de los IMU | 0 | 0 | 0 | 0 | 0 | 0 |
| Impuestos | 0 | 0 | 0 | 0 | 0 | 0 |
| Cuentas y Aportaciones de Seguridad Social | 0 | 0 | 0 | 0 | 0 | 0 |
| Contribuciones de Mejoras | 0 | 0 | 0 | 0 | 0 | 0 |
| Derechos | 0 | 0 | 0 | 0 | 0 | 0 |
| Productos | 0 | 0 | 0 | 0 | 0 | 0 |
| Aprovechamientos | 0 | 0 | 0 | 0 | 0 | 0 |
| Participaciones, Aportaciones, Convenios, Incentivos | 9,672,767 | 0 | 9,672,767 | 448,188 | 448,188 | -9,224,579 |
| Derivados de la Colaboración Fiscal y Fondos Transitorios, Asignaciones, Subsidios y Subvenciones, y Pensiones y Jubilaciones | 0 | 0 | 0 | 0 | 0 | 0 |
| Ingresos de los Entes Públicos de los Poderes Legislativo y Judicial, de los Organismos Autónomos y del Sector Paraestatal o Pararmunicipal, así como de las Empresas Productivas del Estado | 0 | 0 | 0 | 0 | 0 | 0 |
| Cuentas y Aportaciones de Seguridad Social | 0 | 0 | 0 | 0 | 0 | 0 |
| Productos | 0 | 0 | 0 | 0 | 0 | 0 |
| Ingresos por Venta de Bienes, Prestación de Servicios y Otros Ingresos | 0 | 0 | 0 | 0 | 0 | 0 |
| Transferencias, Asignaciones, Subsidios y Subvenciones, y Pensiones y Jubilaciones | 1,260,600 | 0 | 1,260,600 | 1,522,626 | 1,522,626 | 262,026 |
| Ingresos derivados de financiamiento | 0 | 0 | 0 | 0 | 0 | 0 |
| Ingresos Derivados de Financiamientos | 0 | 0 | 0 | 0 | 0 | 0 |
| Total | 10,933,367 | 0 | 10,933,367 | 1,971,019 | 1,971,019 | -8,962,348 |
| | | | Ingresos excedentes¹ | | | |

¹Bajo protesta de decir verdad declaramos que los Estados Financieros y sus Notas son razonablemente correctos y son responsabilidad del emisor.

Los Ingresos por Fuente de Financiamiento pudieran no corresponder al tipo de Ente Público configurado. Se sugiere revisar:

- Que la clasificación administrativa en Configuración del Ente sea correcta.
- Que sus Ingresos estén clasificados en los conceptos correctos y aplicables a su Ente Público.
- Es necesario tomar en cuenta que el formato limita los Ingresos que corresponden a los Poderes, Organismos Autónomos, Sector Paraestatal y Empresas Productivas del Estado, por lo que el SAACNET mostrará completos los Ingresos en el apartado donde sea posible, aunque no sean correspondientes.

AUTORIZO
ING. JUAN MARTIN ESPINOZA BOTELO
COORDINADOR DE CECOP



CONSEJO MUNICIPAL DE CONCERTACION PARA LA OBRA PUBLICA DEL AYUNTAMIENTO DE NOGALES, SONORA

ELABORO
C. PATRICIA MEZA ORTEGA
AUXILIAR CONTABLE



NOGALES
GOBIERNO DEL ESTADO DE SONORA

**CUENTA PUBLICA 2020
JUSTIFICACION DE LOS INGRESOS DETALLADOS - ISAF**



MUNICIPIO DE: NOGALES, SONORA
ORGANISMO PARAMUNICIPAL: CMCOP DEL AYUNTAMIENTO DE NOGALES, SON.
PERIODO: DEL 1 DE ENERO AL 31 DE DICIEMBRE DEL 2020.

| CLAVE | CAPITULO Y PARTIDA | JUSTIFICACION |
|-------|--|--|
| 5005 | PARTICIPACION ESTATAL | AL CIERRE DE ESTE EJERCICIO 2020, NO SE REFLEJA NINGUNA APORTACION PARA OBRAS POR PARTE DEL CECOP, CABE MENCIONAR QUE AUN HAY 17 OBRAS PENDIENTE POR LIBERAR DEL 2019, Y 10 DEL EJERCICIO 2020. |
| 5016 | PARTICIPACION MUNICIPAL | CERRANDO ESTE EJERCICIO DEL 2020, SE REFLEJA SOLO DOS APORTACIONES POR PARTE DEL MUNICIPIO PARA LA EJECUCION DE OBRAS POR LO TANTO QUEDAMOS CON EL MISMO SALDO DEL PRIMER TRIMESTRE 2020 POR LA CANTIDAD DE: \$76,651.71. |
| 5017 | PARTICIPACION BENEFICIARIOS | EN EL CONCEPTO DE PARTICIPACION DE LOS BENEFICIARIOS AL CIERRE DEL EJERCICIO FISCAL 2020 QUEDAMOS CON UN SALDO DE: \$ 194,453.15, CORRESPONDIENTE A LAS APORTACIONES Y DEVOLUCIONES HECHAS POR ELLOS. |
| 5019 | APORTACION DEL MUNICIPIO PARA GASTOS ADMINISTRATIVOS | ESTE CONCEPTO CORRESPONDE A LA APORTACION MENSUAL DEL MUNICIPIO PARA GASTOS ADMINISTRATIVOS Y AL CIERRE DE ESTE EJERCICIO 2020, QUEDAMOS CON UN SALDO TOTAL DE APORTACIONES DE: \$177,083.40. |
| 3003 | OTORGAMIENTO FINANCIERO | AL CIERRE DE ESTE EJERCICIO DEL 2020, QUEDAMOS CON UN SALDO TOTAL DE OTORGAMIENTO FINANCIERO POR LAS DOS CUENTAS BANCARIAS LA CANTIDAD DE: \$205.15. |
| 2112 | APORTACION DEL MUNICIPIO PARA PAGO DE NOMINA | AL CORTE DE ESTE EJERCICIO 2020, LA SUMA DE LAS TRANSFERENCIAS HECHAS POR EL MUNICIPIO PARA PAGO DE NOMINAS AL PERSONAL DE CMCOP ES POR LA CANTIDAD DE: \$1,237,697.84. CABE MENCIONAR QUE EN EL MES DE DICIEMBRE SE REFLEJO UN INCREMENTO CONSIDERABLE YA QUE SE INCLUYE EL PAGO DE LA PRIMERA PARTE DE AGUINALDOS 2020 Y PRIMA VACACIONAL DEL 2DO. PERIODO 2020. DE IGUAK MANERA SE LES INFORMA QUE SE INCREMENTO UNA DIFERENCIA POR PAGO DE SERVICIO MEDICO ISSSTESON POR LA CANTIDAD DE: \$284,947.63. SUMANDO ASI UN TOTAL AL CIERRE DEL EJERCICIO FISCAL 2020 DE: \$1,622,625.67. |



CONSEJO MUNICIPAL DE
CONCERTACION PARA
LA OBRA PUBLICA
NOGALES, SONORA

ISAF-6ade1307-ae7f-59e5-3c43-ee24169ed203

4/5/2021 7:02:01 PM

| Concepto | Egresos | | | | | Subejercicio 6 = (3 - 4) |
|---|-------------------|--------------------------------|-------------------|------------------|------------------|-----------------------------|
| | Aprobado | Ampliaciones/ (Reducciones) | Modificado | Devengado | Pagado | |
| | 1 | 2 | 3 = (1 + 2) | 4 | 5 | |
| Servicios Personales | 1,270,600 | 0 | 1,270,600 | 1,540,065 | 1,540,065 | -269,465 |
| Remuneraciones al Personal de Carácter Permanente | 1,050,600 | 0 | 1,050,600 | 1,038,449 | 1,038,449 | 12,151 |
| Remuneraciones al Personal de Carácter Transitorio | 0 | 0 | 0 | 0 | 0 | 0 |
| Remuneraciones Adicionales y Especiales | 220,000 | 0 | 220,000 | 216,688 | 216,688 | 3,312 |
| Seguridad Social | 0 | 0 | 0 | 284,928 | 284,928 | -284,928 |
| Otras Prestaciones Sociales y Económicas | 0 | 0 | 0 | 0 | 0 | 0 |
| Previsiones | 0 | 0 | 0 | 0 | 0 | 0 |
| Pago de Estímulos a Servidores Públicos | 0 | 0 | 0 | 0 | 0 | 0 |
| Materiales y Suministros | 98,330 | 0 | 98,330 | 45,085 | 45,085 | 53,245 |
| Materiales de Administración, Emisión de Documentos y Artículos Oficiales | 23,200 | 0 | 23,200 | 16,357 | 16,357 | 6,843 |
| Alimentos y Utensilios | 13,000 | 0 | 13,000 | 3,332 | 3,332 | 9,668 |
| Materias Primas y Materiales de Producción y Comercialización | 0 | 0 | 0 | 0 | 0 | 0 |
| Materiales y Artículos de Construcción y de Reparación | 0 | 0 | 0 | 0 | 0 | 0 |
| Productos Químicos, Farmacéuticos y de Laboratorio | 0 | 0 | 0 | 0 | 0 | 0 |
| Combustibles, Lubricantes y Aditivos | 50,000 | 0 | 50,000 | 25,035 | 25,035 | 24,965 |
| Vestuario, Blancos, Prendas de Protección y Artículos Deportivos | 4,000 | 0 | 4,000 | 0 | 0 | 4,000 |
| Materiales y Suministros Para Seguridad | 0 | 0 | 0 | 0 | 0 | 0 |
| Herramientas, Refacciones y Accesorios Menores | 8,130 | 0 | 8,130 | 360 | 360 | 7,770 |
| Servicios Generales | 184,932 | 0 | 184,932 | 118,100 | 118,100 | 66,831 |
| Servicios Básicos | 10,700 | 0 | 10,700 | 9,588 | 9,588 | 1,112 |
| Servicios de Arrendamiento | 20,800 | 0 | 20,800 | 17,864 | 17,864 | 2,936 |
| Servicios Profesionales, Científicos, Técnicos y Otros Servicios | 76,803 | 0 | 76,803 | 70,773 | 70,773 | 6,030 |
| Servicios Financieros, Bancarios y Comerciales | 7,200 | 0 | 7,200 | 1,412 | 1,412 | 5,788 |
| Servicios de Instalación, Reparación, Mantenimiento y Conservación | 22,000 | 0 | 22,000 | 439 | 439 | 21,561 |
| Servicios de Comunicación Social y Publicidad | 2,000 | 0 | 2,000 | 0 | 0 | 2,000 |
| Servicios de Traslado y Viáticos | 35,428 | 0 | 35,428 | 17,592 | 17,592 | 17,836 |
| Servicios Oficiales | 5,000 | 0 | 5,000 | 432 | 432 | 4,568 |
| Otros Servicios Generales | 5,000 | 0 | 5,000 | 0 | 0 | 5,000 |
| Transferencias, Asignaciones, Subsidios y Otras Ayudas | 0 | 0 | 0 | 0 | 0 | 0 |
| Transferencias Internas y Asignaciones al Sector Público | 0 | 0 | 0 | 0 | 0 | 0 |
| Transferencias al Resto del Sector Público | 0 | 0 | 0 | 0 | 0 | 0 |
| Subsidios y Subvenciones | 0 | 0 | 0 | 0 | 0 | 0 |
| Ayudas Sociales | 0 | 0 | 0 | 0 | 0 | 0 |
| Pensiones y Jubilaciones | 0 | 0 | 0 | 0 | 0 | 0 |
| Transferencias a Fideicomisos, Mandatos y Otros Análogos | 0 | 0 | 0 | 0 | 0 | 0 |
| Transferencias a la Seguridad Social | 0 | 0 | 0 | 0 | 0 | 0 |
| Donativos | 0 | 0 | 0 | 0 | 0 | 0 |
| Transferencias al Exterior | 0 | 0 | 0 | 0 | 0 | 0 |
| Bienes Muebles, Inmuebles e Intangibles | 19,000 | 0 | 19,000 | 0 | 0 | 19,000 |
| Mobiliario y Equipo de Administración | 19,000 | 0 | 19,000 | 0 | 0 | 19,000 |
| Mobiliario y Equipo Educativo y Recreativo | 0 | 0 | 0 | 0 | 0 | 0 |
| Equipo e Instrumental Médico y de Laboratorio | 0 | 0 | 0 | 0 | 0 | 0 |
| Vehículos y Equipo de Transporte | 0 | 0 | 0 | 0 | 0 | 0 |
| Equipo de Defensa y Seguridad | 0 | 0 | 0 | 0 | 0 | 0 |
| Maquinaria, Otros Equipos y Herramientas | 0 | 0 | 0 | 0 | 0 | 0 |
| Activos Biológicos | 0 | 0 | 0 | 0 | 0 | 0 |
| Bienes Inmuebles | 0 | 0 | 0 | 0 | 0 | 0 |
| Activos Intangibles | 0 | 0 | 0 | 0 | 0 | 0 |
| Inversión Pública | 9,360,505 | 0 | 9,360,505 | 1,787,711 | 1,787,711 | 7,572,794 |
| Obra Pública en Bienes de Dominio Público | 0 | 0 | 0 | 0 | 0 | 0 |
| Obra Pública en Bienes Propios | 9,360,505 | 0 | 9,360,505 | 1,787,711 | 1,787,711 | 7,572,794 |
| Proyectos Productivos y Acciones de Fomento | 0 | 0 | 0 | 0 | 0 | 0 |
| Inversiones Financieras y Otras Provisiones | 0 | 0 | 0 | 0 | 0 | 0 |
| Inversiones Para el Fomento de Actividades Productivas | 0 | 0 | 0 | 0 | 0 | 0 |
| Acciones y Participaciones de Capital | 0 | 0 | 0 | 0 | 0 | 0 |
| Compra de Títulos y Valores | 0 | 0 | 0 | 0 | 0 | 0 |
| Concesión de Préstamos | 0 | 0 | 0 | 0 | 0 | 0 |
| Inversiones en Fideicomisos, Mandatos y Otros Análogos | 0 | 0 | 0 | 0 | 0 | 0 |
| Otras Inversiones Financieras | 0 | 0 | 0 | 0 | 0 | 0 |
| Provisiones para Contingencias y Otras Erogaciones Especiales | 0 | 0 | 0 | 0 | 0 | 0 |
| Participaciones y Aportaciones | 0 | 0 | 0 | 0 | 0 | 0 |
| Participaciones | 0 | 0 | 0 | 0 | 0 | 0 |
| Aportaciones | 0 | 0 | 0 | 0 | 0 | 0 |
| Convenios | 0 | 0 | 0 | 0 | 0 | 0 |
| Deuda Pública | 0 | 0 | 0 | 0 | 0 | 0 |
| Amortización de la Deuda Pública | 0 | 0 | 0 | 0 | 0 | 0 |
| Intereses de la Deuda Pública | 0 | 0 | 0 | 0 | 0 | 0 |
| Comisiones de la Deuda Pública | 0 | 0 | 0 | 0 | 0 | 0 |
| Gastos de la Deuda Pública | 0 | 0 | 0 | 0 | 0 | 0 |
| Costo por Coberturas | 0 | 0 | 0 | 0 | 0 | 0 |
| Apoyos Financieros | 0 | 0 | 0 | 0 | 0 | 0 |
| Aduenos de Ejercicios Fiscales Anteriores (Adefas) | 0 | 0 | 0 | 0 | 0 | 0 |
| Total del Gasto | 10,933,367 | 0 | 10,933,367 | 3,490,961 | 3,490,962 | 7,442,406 |

Bajo protesta de decir verdad declaramos que los Estados Financieros y sus Notas son razonablemente correctos y son responsabilidad del emisor.

AUTORIZO

 ING. JUAN MARTIN ESPINOZA SOÑELO
 COORDINADOR DE CMCOP


 CONSEJO MUNICIPAL DE
 CONCERTACION PARA
 LA OBRA PUBLICA
 NOGALES, SONORA.

ELABORO

 C. PATRICIA MEJÍA ORTEGA
 AUXILIAR CONTABLE



NOGALES
MUNICIPIO DE SONORA

CUENTA PUBLICA 2020
JUSTIFICACION DE LOS EGRESOS POR OBJETO DEL GASTO



MUNICIPIO DE: NOGALES, SONORA
ORGANISMO PARAMUNICIPAL: CMCOP DEL AYUNTAMIENTO DE NOGALES, SON.
PERIODO: DEL 1 DE ENERO AL 31 DE DICIEMBRE DEL 2020.

| CLAVE | CAPITULO Y PARTIDA | JUSTIFICACION |
|--------|--------------------------------|--|
| 1000 | SERVICIOS PERSONALES | EL MUNICIPIO NOS DEPOSITA PARA <u>PAGO DE NOMINA</u> AL PERSONAL DE ESTE CMCOP, Y LO QUE SE REPORTA AL CIERRE DE ESTE EJERCICIO 2020 ES LA CANTIDAD DE: \$1,255,137.34 , CABE MENCIONAR QUE EN EL MES DE DICIEMBRE SE REFLEJA UN INCREMENTO CONSIDERABLE YA QUE SE PAGO LA PRIMERA PARTE DE AGUINALDOS 2020 Y PRIMA VACACIONAL DEL SEGUNDO PERIODO DEL 2020. ASI COMO TAMBIEN SE INFORMA DE UN INCREMENTO POR DIFERENCIA POR \$284,947.83 CORRESPONDIENTE A PAGO DE SERVICIO MEDICO DE ISSSTESONM SUMANDO UN TOTAL DE \$1,540,065.17. |
| 4221-1 | TRANSFERENCIAS MUNICIPALES | |
| 2000 | MATERIALES Y SUMINISTROS | EN ESTA CUENTA DE <u>MATERIALES Y SUMINISTROS</u> SE MANEJAN LOS CONSUMOS DE MATERIALES DE LIMPIEZA Y ALIMENTOS DE PERSONAS, PAPELERIA, COMBUSTIBLES, LUBRICANTES Y ADITIVOS, ASI COMO LOS UNIFORMES DEL PERSONAL DE ESTA DEPENDENCIA, POR LO TANTO AL CIERRE DE ESTE EJERCICIO DEL 2020, SE REGISTRA LA CANTIDAD DE: \$45,084.73 . |
| 3000 | SERVICIOS GENERALES | EN ESTE CONCEPTO DE <u>SERVICIOS GENERALES</u> , SE REGISTRAN LOS SERVICIOS BASICOS TALES COMO EL SERVICIO TELEFONICO DE LA OFICINA, ASIMISMO SE CARGAN LOS VIATICOS EN VIAJES A LA CD. DE HERMOSILLO, SON. PARA IR A DEJAR EXPEDIENTES TECNICOS AL CECOP, DE IGUAL MANERA SE REGISTRAN LOS SERVICIOS PROFESIONALES DEL DESPACHO HIDALGO Y AL CIERRE DE ESTE EJERCICIO 2020, SE REFLEJA UN IMPORTE TOTAL DE: \$118,100.46 |
| 5000 | BIENES MUEBLES E INMUEBLES | EN ESTE RENGLON DE <u>BIENES MUEBLES E INMUEBLES E INTANGIBLES</u> , NO SE REGISTRO NINGUNA COMPRA DURANTE EL EJERCICIO FISCAL DEL 2020. |
| 6000 | INVERSIONES EN INFRAESTRUCTURA | DURANTE EL EJERCICIO DEL 2020, EN EL RENGLON DE <u>INVERSION EN INFRAESTRUCTURA</u> SOLO SE REFLEJA EL SALDO DEL PRIMER TRIMESTRE POR LA CANTIDAD DE: \$ 1,787,710.86 , MISMO QUE CORRESPONDEN A LOS ULTIMOS PAGOS DE FINIQUITOS DE LAS 6 OBRAS QUE FUERON LIBERADAS DEL EJERCICIO 2019. CABE MENCIONAR QUE EL CECOP NO LIBERÓ NINGUNA OBRA DURANTE EL EJERCICIO FISCAL 2020. |



CONSEJO MUNICIPAL DE
CONCERTACION PARA
LA OBRA PUBLICA
NOGALES, SONORA.

ISAF-bad41a5f-e62b-2193-bfac-d0cda0aa135a

4/5/2021 6:43:04 PM