

Cuenta Pública 2022
 INSTITUTO DEL DEPORTE DE NOGALES
 Estado de Situación Financiera
 Al 31 de Diciembre de 2022 y 2021
 (Pesos)

CONCEPTO	2022	Año	2021	CONCEPTO	2022	Año	2021
ACTIVO				PASIVO			
Activo Circulante				Pasivo Circulante			
Efectivo y Equivalentes	600,645			Cuentas por Pagar a Corto Plazo	1,118,954		0
Derechos a Recibir Efectivo o Equivalentes	900			Documentos por Pagar a Corto Plazo	0		0
Derechos a Recibir Bienes o Servicios	0			Porción a Corto Plazo de la Deuda Pública a Largo Plazo	0		0
Inventarios	0			Títulos y Valores a Corto Plazo	0		0
Almacenes	0			Pasivos Diferidos a Corto Plazo	0		0
Estimación por Pérdida o Deterioro de Activos Circulantes	0			Fondos y Bienes de Terceros en Garantía y/o Administración a Corto Plazo	0		0
Otros Activos Circulantes	0			Provisiones a Corto Plazo	0		0
Total de Activos Circulantes	601,546			Otros Pasivos a Corto Plazo	0		0
				Total de Pasivos Circulantes	1,118,954		0
Activo No Circulante				Pasivo No Circulante			
Inversiones Financieras a Largo Plazo	0			Cuentas por Pagar a Largo Plazo	0		0
Derechos a Recibir Efectivo o Equivalentes a Largo Plazo	0			Documentos por Pagar a Largo Plazo	0		0
Bienes Inmuebles, Infraestructura y Construcciones en Proceso	0			Deuda Pública a Largo Plazo	0		0
Bienes Muebles	77,639			Pasivos Diferidos a Largo Plazo	0		0
Activos Intangibles	0			Fondos y Bienes de Terceros en Garantía y/o Administración a Largo Plazo	0		0
Depreciación, Deterioro y Amortización Acumulada de Bienes	0			Provisiones a Largo Plazo	0		0
Activos Diferidos	0			Total de Pasivos No Circulantes	0		0
Estimación por Pérdida o Deterioro de Activos no Circulantes	0			Total del Pasivo	1,118,954		0
Otros Activos no Circulantes	0			HACIENDA PÚBLICA/ PATRIMONIO			
Total de Activos No Circulantes	77,639			Hacienda Pública/Patrimonio Contribuido			
Total del Activo	679,185			Aportaciones	0		0
				Donaciones de Capital	0		0
				Actualización de la Hacienda Pública / Patrimonio	0		0
				Hacienda Pública/Patrimonio Generado	-439,769		0
				Resultados del Ejercicio (Ahorro / Desahorro)	-439,769		0
				Resultados de Ejercicios Anteriores	0		0
				Revalúos	0		0
				Reservas	0		0
				Rectificaciones de Resultados de Ejercicios Anteriores	0		0
				Exceso o Insuficiencia en la Actualización de la Hacienda Pública/Patrimonio	0		0
				Resultado por Posición Monetaria	0		0
				Resultado por Tenencia de Activos no Monetarios	0		0
				Total Hacienda Pública/ Patrimonio	-439,769		0
				Total del Pasivo y Hacienda Pública / Patrimonio	679,185		0


Bajo protesta de decir verdad declaramos que los Estados Financieros y sus Notas son razonablemente correctos y responsabilidad del emisor

LIC. MARCO ALONSO MARTINEZ RODRIGUEZ
 DIRECTOR GENERAL

Cuenta Pública 2022
 INSTITUTO DEL DEPORTE DE NOGALES
 Estado de Actividades
 Del 1 de Enero al 31 de Diciembre de 2022 y 2021
 (Pesos)

Concepto	2022	2021
INGRESOS Y OTROS BENEFICIOS		
Ingresos de la Gestión	1,486,883	0
Impuestos	0	0
Cuotas y Aportaciones de Seguridad Social	0	0
Contribuciones de Mejoras	0	0
Derechos	0	0
Productos	0	0
Aprovechamientos	0	0
Ingresos por Venta de Bienes y Prestación de Servicios	1,486,883	0
Participaciones, Aportaciones, Convenios, Incentivos Derivados de la Colaboración Fiscal, Fondos Distintos de Aportaciones, Transferencias, Asignaciones, Subsidios y Subvenciones, y Pensiones y Jubilaciones	13,794,289	0
Participaciones, Aportaciones, Convenios, Incentivos Derivados de la Colaboración Fiscal, Fondos Distintos de Aportaciones	0	0
Transferencias, Asignaciones, Subsidios y Subvenciones, y Pensiones y Jubilaciones	13,794,289	0
Otros Ingresos y Beneficios	18	0
Ingresos Financieros	18	0
Incremento por Variación de Inventarios	0	0
Disminución del Exceso de Estimaciones por Pérdida o Deterioro u Obsolescencia	0	0
Disminución del Exceso de Provisiones	0	0
Otros Ingresos y Beneficios Varios	0	0
Total de Ingresos y Otros Beneficios	15,281,190	0
GASTOS Y OTRAS PÉRDIDAS		
Gastos de Funcionamiento	13,799,901	0
Servicios Personales	11,553,122	0
Materiales y Suministros	861,616	0
Servicios Generales	1,385,162	0
Transferencias, Asignaciones, Subsidios y Otras Ayudas	1,921,059	0
Transferencias Internas y Asignaciones al Sector Público	0	0
Transferencias al Resto del Sector Público	0	0
Subsidios y Subvenciones	0	0
Ayudas Sociales	1,921,059	0
Pensiones y Jubilaciones	0	0
Transferencias a Fideicomisos, Mandatos y Contratos Análogos	0	0
Transferencias a la Seguridad Social	0	0
Donativos	0	0
Transferencias al Exterior	0	0
Participaciones y Aportaciones	0	0
Participaciones	0	0
Aportaciones	0	0
Convenios	0	0
Intereses, Comisiones y Otros Gastos de la Deuda Pública	0	0
Intereses de la Deuda Pública	0	0
Comisiones de la Deuda Pública	0	0
Gastos de la Deuda Pública	0	0
Costo por Coberturas	0	0
Apoyos Financieros	0	0
Otros Gastos y Pérdidas Extraordinarias	0	0
Estimaciones, Depreciaciones, Deterioros, Obsolescencia y Provisiones	0	0
Disminución de Inventarios	0	0
Aumento por Insuficiencia de Estimaciones por Pérdida o Deterioro y Aumento por Insuficiencia de Provisiones	0	0
Otros Gastos	0	0
Inversión Pública	0	0
Inversión Pública no Capitalizable	0	0
Total de Gastos y Otras Pérdidas	15,720,959	0
Resultados del Ejercicio (Ahorro/Desahorro)	-439,769	0

Bajo protesta de decir verdad declaramos que los Estados Financieros y sus Notas son razonablemente correctos y responsabilidad del emisor.


 LIC. MARCO ALONSO MARTÍNEZ RODRÍGUEZ
 DIRECTOR GENERAL

Cuenta Pública 2022
 INSTITUTO DEL DEPORTE DE NOGALES
 Estado de Variación en la Hacienda Pública
 Del 1 de Enero al 31 de Diciembre de 2022
 (pesos)

Concepto	Hacienda Pública/ Patrimonio Contribuido	Hacienda Pública/ Patrimonio Generado de Ejercicios Anteriores	Hacienda Pública/ Patrimonio Generado del Ejercicio	Exceso o Insuficiencia en la Actualización de la Hacienda Pública / Patrimonio	TOTAL
HACIENDA PÚBLICA/PATRIMONIO CONTRIBUIDO NETO DE 2021	0				0
Aportaciones	0				0
Donaciones de Capital	0				0
Actualización de la Hacienda Pública/Patrimonio	0				0
HACIENDA PÚBLICA / PATRIMONIO GENERADO NETO DE 2021		0	0		0
Resultados del Ejercicio (Ahorro/Desahorro)			0		0
Resultados de Ejercicios Anteriores		0			0
Revalúos		0			0
Reservas		0		0	0
Rectificaciones de Resultados de Ejercicios Anteriores		0			0
EXCESO O INSUFICIENCIA EN LA ACTUALIZACIÓN DE LA HACIENDA PÚBLICA/ PATRIMONIO NETO DE 2021			0	0	0
Resultado por Posición Monetaria					0
Resultado por Tenencia de Activos no Monetarios					0
HACIENDA PÚBLICA / PATRIMONIO NETO FINAL DE 2021	0	0	0	0	0
CAMBIOS EN LA HACIENDA PÚBLICA/PATRIMONIO CONTRIBUIDO NETO DE 2022	0				0
Aportaciones	0				0
Donaciones de Capital	0				0
Actualización de la Hacienda Pública/Patrimonio	0				0
VARIACIONES DE LA HACIENDA PÚBLICA / PATRIMONIO GENERADO NETO DE 2022			-439,769		-439,769
Resultados del Ejercicio (Ahorro/Desahorro)			-439,769		-439,769
Resultados de Ejercicios Anteriores		0			0
Revalúos		0			0
Reservas		0		0	0
Rectificaciones de Resultados de Ejercicios Anteriores		0			0
CAMBIOS EN EL EXCESO O INSUFICIENCIA EN LA ACTUALIZACIÓN DE LA HACIENDA PÚBLICA/ PATRIMONIO NETO DE 2022			0	0	0
Resultado por Posición Monetaria					0
Resultado por Tenencia de Activos no Monetarios					0
HACIENDA PÚBLICA / PATRIMONIO NETO FINAL DE 2022	0	0	-439,769	0	-439,769

Bajo protesta de decir verdad declaramos que los Estados Financieros y sus Notas son razonablemente correctos y responsabilidad del emisor


LIC. MARCO ANTONIO MARTINEZ RODRIGUEZ

DIRECTOR GENERAL

Cuenta Pública 2022
INSTITUTO DEL DEPORTE DE NOGALES
Estado de Cambios en la Situación Financiera
Del 1 de Enero al 31 de Diciembre de 2022
(Pesos)

Concepto	Origen	Aplicación
ACTIVO	0	679,185
Activo Circulante	0	601,546
Efectivo y Equivalentes	0	600,645
Derechos a Recibir Efectivo o Equivalentes	0	900
Derechos a Recibir Bienes o Servicios	0	0
Inventarios	0	0
Almacenes	0	0
Estimación por Pérdida o Deterioro de Activos Circulantes	0	0
Otros Activos Circulantes	0	0
Activo No Circulante	0	77,639
Inversiones Financieras a Largo Plazo	0	0
Derechos a Recibir Efectivo o Equivalentes a Largo Plazo	0	0
Bienes Inmuebles, Infraestructura y Construcciones en Proceso	0	0
Bienes Muebles	0	77,639
Activos Intangibles	0	0
Depreciación, Deterioro y Amortización Acumulada de Bienes	0	0
Activos Diferidos	0	0
Estimación por Pérdida o Deterioro de Activos no Circulantes	0	0
Otros Activos no Circulantes	0	0
PASIVO	1,118,954	0
Pasivo Circulante	1,118,954	0
Cuentas por Pagar a Corto Plazo	1,118,954	0
Documentos por Pagar a Corto Plazo	0	0
Porción a Corto Plazo de la Deuda Pública a Largo Plazo	0	0
Títulos y Valores a Corto Plazo	0	0
Pasivos Diferidos a Corto Plazo	0	0
Fondos y Bienes de Terceros en Garantía y/o Administración a Corto Plazo	0	0
Provisiones a Corto Plazo	0	0
Otros Pasivos a Corto Plazo	0	0
Pasivo No Circulante	0	0
Cuentas por Pagar a Largo Plazo	0	0
Documentos por Pagar a Largo Plazo	0	0
Deuda Pública a Largo Plazo	0	0
Pasivos Diferidos a Largo Plazo	0	0
Fondos y Bienes de Terceros en Garantía y/o en Administración a Largo Plazo	0	0
Provisiones a Largo Plazo	0	0
HACIENDA PÚBLICA/ PATRIMONIO	0	439,769
Hacienda Pública/Patrimonio Contribuido	0	0
Aportaciones	0	0
Donaciones de Capital	0	0
Actualización de la Hacienda Pública / Patrimonio	0	0
Hacienda Pública/Patrimonio Generado	0	439,769
Resultados del Ejercicio (Ahorro / Desahorro)	0	439,769
Resultados de Ejercicios Anteriores	0	0
Revalúos	0	0
Reservas	0	0
Rectificaciones de Resultados de Ejercicios Anteriores	0	0
Exceso o Insuficiencia en la Actualización de la Hacienda Pública/Patrimonio	0	0
Resultado por Posición Monetaria	0	0
Resultado por Tenencia de Activos no Monetarios	0	0

Bajo protesta de decir verdad declaramos que los Estados Financieros y sus Notas son razonablemente correctos y responsabilidad del emisor



LIC. MARCO ALONSO MARTÍNEZ RODRÍGUEZ
DIRECTOR GENERAL

Cuenta Pública 2022
 INSTITUTO DEL DEPORTE DE NOGALES
 Estado de Flujos de Efectivo
 Del 1 de Enero al 31 de Diciembre de 2022 y 2021
 (Pesos)

Concepto	2022	2021
Flujos de Efectivo de las Actividades de Operación		
Origen	15,907,262	0
Impuestos	0	0
Cuotas y Aportaciones de Seguridad Social	0	0
Contribuciones de mejoras	0	0
Derechos	0	0
Productos	0	0
Aprovechamientos	0	0
Ingresos por Venta de Bienes y Prestación de Servicios	1,486,883	0
Participaciones, Aportaciones, Convenios, Incentivos Derivados de la Colaboración Fiscal y Fondos Distintos de Aportaciones	0	0
Transferencias, Asignaciones, Subsidios y Subvenciones, y Pensiones y Jubilaciones	13,837,816	0
Otros Orígenes de Operación	582,563	0
Aplicación	15,228,978	0
Servicios Personales	11,192,570	0
Materiales y Suministros	853,723	0
Servicios Generales	1,199,148	0
Transferencias Internas y Asignaciones al Sector Público	0	0
Transferencias al resto del Sector Público	0	0
Subsidios y Subvenciones	0	0
Ayudas Sociales	1,983,537	0
Pensiones y Jubilaciones	0	0
Transferencias a Fideicomisos, Mandatos y Contratos Análogos	0	0
Transferencias a la Seguridad Social	0	0
Donativos	0	0
Transferencias al Exterior	0	0
Participaciones	0	0
Aportaciones	0	0
Convenios	0	0
Otras Aplicaciones de Operación	0	0
Flujos Netos de Efectivo por Actividades de Operación	678,284	0
Flujos de Efectivo de las Actividades de Inversión		
Origen	0	0
Bienes Inmuebles, Infraestructura y Construcciones en Proceso	0	0
Bienes Muebles	0	0
Otros Orígenes de Inversión	0	0
Aplicación	77,639	0
Bienes Inmuebles, Infraestructura y Construcciones en Proceso	0	0
Bienes Muebles	77,639	0
Otras Aplicaciones de Inversión	0	0
Flujos Netos de Efectivo por Actividades de Inversión	-77,639	0
Flujo de Efectivo de las Actividades de Financiamiento		
Origen	0	0
Endeudamiento Neto	0	0
Interno	0	0
Externo	0	0
Otros Orígenes de Financiamiento	0	0
Aplicación	0	0
Servicios de la Deuda	0	0
Interno	0	0
Externo	0	0
Otras Aplicaciones de Financiamiento	0	0
Flujos netos de Efectivo por Actividades de Financiamiento	0	0
Incremento/Disminución Neta en el Efectivo y Equivalentes al Efectivo	600,645	0
Efectivo y Equivalentes al Efectivo al inicio del Ejercicio	0	0
Efectivo y Equivalentes al Efectivo al final del Ejercicio	600,645	0

Bajo protesta de decir verdad declaramos que los Estados Financieros y sus Notas son razonablemente correctos y responsabilidad del emisor



 LIC. MARCO ALONSO MARTINEZ RODRIGUEZ
 DIRECTOR GENERAL

Cuenta Pública 2022
INSTITUTO DEL DEPORTE DE NOGALES
Informe de Pasivos Contingentes
Del 1 de Enero al 31 de Diciembre de 2022
(Pesos)

"En cumplimiento a lo dispuesto en los artículos 46, fracción I, inciso d, y 52 de la Ley General de Contabilidad Gubernamental, y de conformidad con lo establecido en el capítulo VII, numeral III, inciso g) del Manual de Contabilidad Gubernamental emitido por el CONAC, el ente público informa lo siguiente:"

Cuenta	Concepto	Importe
<h1>Nada que manifestar</h1>		
<hr/> TOTAL		

Bajo protesta de decir verdad declaramos que los Estados Financieros y sus Notas son razonablemente correctos y responsabilidad del emisor


Lic Marco Alonso Martínez Rodríguez
Director General

Cuenta Pública 2022
INSTITUTO DEL DEPORTE DE NOGALES
 Estado Analítico del Activo
 Del 1 de Enero al 31 de Diciembre de 2022
 (Pesos)

Concepto	Saldo Inicial 1	Cargos del Periodo 2	Abonos del Periodo 3	Saldo Final 4=(1+2-3)	Variación del Periodo (4-1)
ACTIVO					
Activo Circulante	0	29,928,553	29,327,007	601,546	601,546
Efectivo y Equivalentes	0	14,274,861	13,674,215	600,645	600,645
Derechos a Recibir Efectivo o Equivalentes	0	15,653,692	15,652,792	900	900
Derechos a Recibir Bienes o Servicios	0	0	0	0	0
Inventarios	0	0	0	0	0
Almacenes	0	0	0	0	0
Estimación por Pérdida o Deterioro de Activos Circulantes	0	0	0	0	0
Otros Activos Circulantes	0	0	0	0	0
Activo No Circulante	0	77,639	0	77,639	77,639
Inversiones Financieras a Largo Plazo	0	0	0	0	0
Derechos a Recibir Efectivo o Equivalentes a Largo Plazo	0	0	0	0	0
Bienes Inmuebles, Infraestructura y Construcciones en Proceso	0	0	0	0	0
Bienes Muebles	0	77,639	0	77,639	77,639
Activos Intangibles	0	0	0	0	0
Depreciación, Deterioro y Amortización Acumulada de Bienes	0	0	0	0	0
Activos Diferidos	0	0	0	0	0
Estimación por Pérdida o Deterioro de Activos no Circulantes	0	0	0	0	0
Otros Activos no Circulantes	0	0	0	0	0
TOTAL DEL ACTIVO	0	30,006,191	29,327,007	679,185	679,185


Bajo protesta de decir verdad declaramos que los Estados Financieros y sus Notas son razonablemente correctos y responsabilidad del emisor


 LIC. MARCO ALONSO MARTÍNEZ RODRÍGUEZ
 DIRECTOR GENERAL

Cuenta Pública 2022
INSTITUTO DEL DEPORTE DE NOGALES
 Estado Analítico de Ingresos
 Del 1 de Enero al 31 de Diciembre de 2022

Rubro de Ingresos	Ingreso					Diferencia (6= 5 - 1)
	Estimado	Ampliaciones y Reducciones	Modificado	Devengado	Recaudado	
	(1)	(2)	(3= 1 + 2)	(4)	(5)	
Impuestos	0	0	0	0	0	0
Cuotas y Aportaciones de Seguridad Social	0	0	0	0	0	0
Contribuciones de Mejoras	0	0	0	0	0	0
Derechos	0	0	0	0	0	0
Productos	0	0	0	0	0	0
Aprovechamientos	0	0	0	0	0	0
Ingresos por Venta de Bienes, Prestación de Servicios y Otros Ingresos	2,472,000	154,000	2,626,000	1,486,883	1,486,883	-985,117
Participaciones, Aportaciones, Convenios, Incentivos Derivados de la Colaboración Fiscal y Fondos Distintos de Aportaciones	0	0	0	0	0	0
Transferencias, Asignaciones, Subsidios y Subvenciones, y Pensiones y Jubilaciones	13,000,000	0	13,000,000	14,075,621	14,075,621	1,075,621
Ingresos Derivados de Financiamientos	0	0	0	0	0	0
Total	15,472,000	154,000	15,626,000	15,562,504	15,562,504	90,504
				Ingresos excedentes¹		90,504

Estado Analítico de Ingresos Por Fuente de Financiamiento	Ingreso					Diferencia (6= 5 - 1)
	Estimado	Ampliaciones y Reducciones	Modificado	Devengado	Recaudado	
	(1)	(2)	(3= 1 + 2)	(4)	(5)	
Ingresos del Poder Ejecutivo Federal o Estatal y de los Municipios						
Impuestos	0	0	0	0	0	0
Cuotas y Aportaciones de Seguridad Social	0	0	0	0	0	0
Contribuciones de Mejoras	0	0	0	0	0	0
Derechos	0	0	0	0	0	0
Productos	0	0	0	0	0	0
Aprovechamientos	0	0	0	0	0	0
Participaciones, Aportaciones, Convenios, Incentivos Derivados de la Colaboración Fiscal y Fondos Distintos de Aportaciones	0	0	0	0	0	0
Transferencias, Asignaciones, Subsidios y Subvenciones, y Pensiones y Jubilaciones	0	0	0	0	0	0
Ingresos de los Entes Públicos de los Poderes Legislativo y Judicial, de los Órganos Autónomos y del Sector Paraestatal o Paramunicipal, así como de las Empresas Productivas del Estado						
Cuotas y Aportaciones de Seguridad Social	0	0	0	0	0	0
Productos	0	0	0	0	0	0
Ingresos por Venta de Bienes, Prestación de Servicios y Otros Ingresos	2,472,000	154,000	2,626,000	1,486,883	1,486,883	-985,117
Transferencias, Asignaciones, Subsidios y Subvenciones, y Pensiones y Jubilaciones	13,000,000	0	13,000,000	14,075,621	14,075,621	1,075,621
Ingresos derivados de financiamiento						
Ingresos Derivados de Financiamientos	0	0	0	0	0	0
Total	15,472,000	154,000	15,626,000	15,562,504	15,562,504	90,504
				Ingresos excedentes		90,504


 LIC. MARCO ALONSO MARTINEZ RODRIGUEZ
 DIRECTOR GENERAL

Concepto	Egresos			Pagado	Subejercicio
	Aprobado 1	Ampliaciones/ (Reducciones) 2	Modificado 3 = (1 + 2)		
Servicios Personales				5	6 = (3 - 4)
Remuneraciones al Personal de Carácter Permanente	10,332,485	1	10,332,486	11,192,570	-1,220,636
Remuneraciones al Personal de Carácter Transitorio	4,054,809	0	4,054,809	8,433,033	-4,378,224
Remuneraciones Adicionales y Especiales	59,551	0	59,551	38,000	21,551
Seguridad Social	1,590,158	0	1,590,158	1,474,477	-162,951
Otras Prestaciones Sociales y Económicas	3,177,207	0	3,177,207	1,202,359	1,974,848
Provisiones	1,450,761	1	1,450,762	126,621	1,324,141
Pago de Estímulos a Servidores Públicos	0	0	0	0	0
Materiales y Suministros	0	0	0	0	0
Materiales de Administración, Emisión de Documentos y Artículos Oficiales	1,632,207	-36,594	1,595,613	861,616	733,996
Alimentos y Utensilios	124,064	6,576	130,640	92,817	37,823
Materias Primas y Materiales de Producción y Comercialización	12	17,140	17,152	15,931	1,221
Materiales y Artículos de Construcción y de Reparación	0	0	0	0	0
Productos Químicos, Farmacéuticos y de Laboratorio	400,000	-36,000	364,000	261,011	102,989
Combustibles, Lubricantes y Aditivos	24,000	0	24,000	10,780	13,220
Vestuario, Blancos, Prendas de Protección y Artículos Deportivos	290,012	8,934	298,946	250,443	48,503
Materiales y Suministros Para Seguridad	546,719	0	546,719	159,575	387,143
Herramientas, Refacciones y Accesorios Menores	0	0	0	0	0
Servicios Generales	247,400	-33,244	214,156	71,058	143,098
Servicios Básicos	1,762,524	-372,687	1,389,837	1,385,162	4,675
Servicios de Arrendamiento	19,200	-9,590	9,610	8,716	894
Servicios Profesionales, Científicos, Técnicos y Otros Servicios	500,000	-268,837	231,163	230,776	387
Servicios Financieros, Bancarios y Comerciales	0	68,220	68,220	67,944	276
Servicios de Instalación, Reparación, Mantenimiento y Conservación	5,000	9,601	14,601	13,864	737
Servicios de Comunicación Social y Publicidad	961,524	-328,682	632,842	631,932	909
Servicios de Traslado y Viáticos	0	42,388	42,388	42,388	0
Servicios Oficiales	200,000	-140,203	59,797	59,724	73
Otros Servicios Generales	50,000	61,023	111,023	110,197	826
Transferencias, Asignaciones, Subsidios y Otras Ayudas	26,800	193,394	220,194	219,620	574
Transferencias Internas y Asignaciones al Sector Público	1,500,000	567,411	2,067,411	1,983,537	146,352
Transferencias al Resto del Sector Público	0	0	0	0	0
Subsidios y Subvenciones	0	0	0	0	0
Ayudas Sociales	1,500,000	567,411	2,067,411	1,983,537	146,352
Pensiones y Jubilaciones	0	0	0	0	0
Transferencias a Fideicomisos, Mandatos y Otros Análogos	0	0	0	0	0
Transferencias a la Seguridad Social	0	0	0	0	0
Donativos	0	0	0	0	0
Transferencias al Exterior	0	0	0	0	0
Bienes Muebles, Inmuebles e Intangibles	244,784	-158,131	86,653	77,639	9,014
Mobiliario y Equipo de Administración	224,772	-158,131	66,641	59,641	7,000
Mobiliario y Equipo Educativo y Recreativo	20,000	0	20,000	17,998	2,002
Equipo e Instrumental Médico y de Laboratorio	0	0	0	0	0
Vehículos y Equipo de Transporte	12	0	12	0	12
Equipo de Defensa y Seguridad	0	0	0	0	0
Maquinaria, Otros Equipos y Herramientas	0	0	0	0	0
Activos Biológicos	0	0	0	0	0

Cuenta Pública 2022

INSTITUTO DEL DEPORTE DE NOGALES

Estado Analítico del Ejercicio del Presupuesto de Egresos

Clasificación por Objeto del Gasto (Capítulo y Concepto)

Del 1 de Enero al 31 de Diciembre de 2022

Concepto	Egresos				Pagado	Subejercicio
	Aprobado 1	Amplificaciones/ (Reducciones) 2	Modificado 3 = (1 + 2)	Devengado 4		
Bienes Inmuebles	0	0	0	0	5	6 = (3 + 4)
Activos Intangibles	0	0	0	0	0	0
Inversión Pública	0	0	0	0	0	0
Obra Pública en Bienes de Dominio Público	0	0	0	0	0	0
Obra Pública en Bienes Propios	0	0	0	0	0	0
Proyectos Productivos y Acciones de Fomento	0	0	0	0	0	0
Inversiones Financieras y Otras Provisiones	0	0	0	0	0	0
Inversiones Para el Fomento de Actividades Productivas	0	0	0	0	0	0
Acciones y Participaciones de Capital	0	0	0	0	0	0
Compra de Títulos y Valores	0	0	0	0	0	0
Concesión de Préstamos	0	0	0	0	0	0
Inversiones en Fideicomisos, Mandatos y Otros Análogos	0	0	0	0	0	0
Otras Inversiones Financieras	0	0	0	0	0	0
Provisiones para Contingencias y Otras Erogaciones Especiales	0	0	0	0	0	0
Participaciones y Aportaciones	0	0	0	0	0	0
Participaciones	0	0	0	0	0	0
Aportaciones	0	0	0	0	0	0
Convénios	0	0	0	0	0	0
Deuda Pública	0	0	0	0	0	0
Amortización de la Deuda Pública	0	0	0	0	0	0
Intereses de la Deuda Pública	0	0	0	0	0	0
Comisiones de la Deuda Pública	0	0	0	0	0	0
Gastos de la Deuda Pública	0	0	0	0	0	0
Costo por Coberturas	0	0	0	0	0	0
Apoyos Financieros	0	0	0	0	0	0
Adeudos de Ejercicios Fiscales Anteriores (Adefas)	0	0	0	0	0	0
Total del Gasto	15,472,000	-0	15,472,000	15,798,598	15,306,617	-326,598

Lic. Mauro Alonso Martínez Rodríguez
Director General

Cuenta Pública 2022
INSTITUTO DEL DEPORTE DE NOGALES
Estado Analítico del Ejercicio del Presupuesto de Egresos
Clasificación Administrativa
Del 1 de Enero al 31 de Diciembre de 2022

Concepto	Egresos				Pagado	Subejercicio
	Aprobado 1	Ampliaciones/ (Reducciones) 2	Modificado 3 = (1 + 2)	Devengado 4		
Sin Ramo/Dependencia DIRECCION	\$15,472,000 \$15,472,000	\$0 \$0	\$15,472,000 \$15,472,000	\$15,798,598 \$15,798,598	\$15,306,617 \$15,306,617	6 = (3 - 4) -\$326,598 -\$326,598
Total del Gasto	\$15,472,000	\$0	\$15,472,000	\$15,798,598	\$15,306,617	-\$326,598

 LIC. MARCO ALONSO MARTINEZ RODRIGUEZ
 DIRECTOR GENERAL

Cuenta Pública 2022
INSTITUTO DEL DEPORTE DE NOGALES
Estado Analítico del Ejercicio del Presupuesto de Egresos
Clasificación Económica (por Tipo de Gasto)
Del 1 de Enero al 31 de Diciembre de 2022

Concepto	Egresos					Subejercicio
	Aprobado 1	Ampliaciones/ (Reducciones) 2	Modificado 3 = (1 + 2)	Devengado 4	Pagado 5	
Gasto Corriente	15,227,216	158,131	15,385,347	15,720,959	15,228,978	-335,612
Gasto de Capital	244,784	-158,131	86,653	77,639	77,639	9,014
Amortización de la Deuda y Disminución de Pasivos	0	0	0	0	0	0
Pensiones y Jubilaciones	0	0	0	0	0	0
Participaciones	0	0	0	0	0	0
Total del Gasto	15,472,000	0	15,472,000	15,798,598	15,306,617	-326,596

LIC. MARCO ANTONIO MARTINEZ RODRIGUEZ
DIRECTOR GENERAL

Cuenta Pública 2022
INSTITUTO DEL DEPORTE DE NOGALES
Estado Analítico del Ejercicio del Presupuesto de Egresos
Clasificación Funcional (Finalidad y Función)
Del 1 de Enero al 31 de Diciembre de 2022

Concepto	Egresos				Pagado	Subejercicio
	Aprobado 1	Ampliaciones/ (Reducciones) 2	Modificado 3 = (1 + 2)	Devengado 4		
Gobierno	0	0	0	0	0	0
Legislación	0	0	0	0	0	0
Justicia	0	0	0	0	0	0
Coordinación de la Política de Gobierno	0	0	0	0	0	0
Relaciones Exteriores	0	0	0	0	0	0
Asuntos Financieros y Hacendarios	0	0	0	0	0	0
Seguridad Nacional	0	0	0	0	0	0
Asuntos de Orden Público y de Seguridad Interior	0	0	0	0	0	0
Otros Servicios Generales	0	0	0	0	0	0
Desarrollo Social	15,472,000	0	15,472,000	15,798,598	15,306,617	-326,598
Protección Ambiental	0	0	0	0	0	0
Vivienda y Servicios a la Comunidad	0	0	0	0	0	0
Salud	0	0	0	0	0	0
Recreación, Cultura y Otras Manifestaciones Sociales	0	0	0	0	0	0
Educación	15,472,000	0	15,472,000	15,798,598	15,306,617	-326,598
Protección Social	0	0	0	0	0	0
Otros Asuntos Sociales	0	0	0	0	0	0
Desarrollo Económico	0	0	0	0	0	0
Asuntos Económicos, Comerciales y Laborales en General	0	0	0	0	0	0
Agropecuaria, Silvicultura, Pesca y Caza	0	0	0	0	0	0
Combustibles y Energía	0	0	0	0	0	0
Minería, Manufacturas y Construcción	0	0	0	0	0	0
Transporte	0	0	0	0	0	0
Comunicaciones	0	0	0	0	0	0
Turismo	0	0	0	0	0	0
Ciencia, Tecnología e Innovación	0	0	0	0	0	0
Otras Industrias y Otros Asuntos Económicos	0	0	0	0	0	0
Otras no Clasificadas en Funciones Anteriores	0	0	0	0	0	0
Transacciones de la Deuda Pública / Costo Financiero de la Deuda	0	0	0	0	0	0
Transferencias, Participaciones y Aportaciones entre Diferentes Niveles y Ordenes de Gobierno	0	0	0	0	0	0
Saneamiento del Sistema Financiero	0	0	0	0	0	0
Adeudos de Ejercicios Fiscales Anteriores	0	0	0	0	0	0
Total del Gasto	15,472,000	0	15,472,000	15,798,598	15,306,617	-326,598

LIC. MARCO ALONSO MARTINEZ RODRIGUEZ
DIRECTOR GENERAL

Cuenta Pública 2022
INSTITUTO DEL DEPORTE DE NOGALES
 Endeudamiento Neto
 Del 1 de Enero al 31 de Diciembre de 2022


Identificación de Crédito o Instrumento	Contratación/Colocación	Amortización	Endeudamiento Neto
	A	B	C = A - B
Creditos Bancarios			
			0
			0
			0
			0
			0
			0
			0
			0
			0
			0
Total Créditos Bancarios	0	0	0

NADA QUE MANIFESTAR

Otros Instrumentos de Deuda			
			0
			0
			0
			0
			0
			0
			0
			0
			0
			0
			0
Total Otros Instrumentos de Deuda	0	0	0

TOTAL	0	0	0
--------------	----------	----------	----------

LIC. MARCO ALONSO MARTINEZ RODRIGUEZ
 DIRECTOR GENERAL



Cuenta Pública 2022
INSTITUTO DEL DEPORTE DE NOGALES
Gasto por Categoría Programática
Del 1 de Enero al 31 de Diciembre de 2022

Concepto	Egresos				Subejercicio 6 = (3 + 4)
	Aprobado 1	Ampliaciones/ (Reducciones) 2	Modificado 3 = (1 + 2)	Devengado 4	
Programas					
Subsidios: Sector Social y Privado o Entidades Federativas y Municipios	15,472,000	154,000	15,626,000	15,540,980	15,388,537
Sujetos a Reglas de Operación	0	0	0	0	0
Otros Subsidios	0	0	0	0	0
Desempeño de las Funciones	15,472,000	154,000	15,626,000	15,540,980	15,388,537
Prestación de Servicios Públicos	0	0	0	0	0
Provisión de Bienes Públicos	0	0	0	0	0
Planeación, seguimiento y evaluación de políticas públicas	0	0	0	0	0
Promoción y fomento	0	0	0	0	0
Regulación y supervisión	0	0	0	0	0
Funciones de las Fuerzas Armadas (Únicamente Gobierno Federal)	15,472,000	154,000	15,626,000	15,540,980	15,388,537
Específicos	0	0	0	0	0
Proyectos de Inversión	0	0	0	0	0
Administrativos y de Apoyo	0	0	0	0	0
Apoyo al proceso presupuestario y para mejorar la eficiencia institucional	0	0	0	0	0
Apoyo a la función pública y al mejoramiento de la gestión	0	0	0	0	0
Operaciones ajenas	0	0	0	0	0
Compromisos	0	0	0	0	0
Obligaciones de cumplimiento de resolución jurisdiccional	0	0	0	0	0
Desastres Naturales	0	0	0	0	0
Obligaciones	0	0	0	0	0
Pensiones y jubilaciones	0	0	0	0	0
Aportaciones a la seguridad social	0	0	0	0	0
Aportaciones a fondos de estabilización	0	0	0	0	0
Aportaciones a fondos de inversión y reestructura de pensiones	0	0	0	0	0
Programas de Gasto Federalizado (Gobierno Federal)	0	0	0	0	0
Gasto Federalizado	0	0	0	0	0
Participaciones a entidades federativas y municipios	0	0	0	0	0
Costo financiero, deuda o apoyos a deudores y ahorradores de la banca	0	0	0	0	0
Adeudos de ejercicios fiscales anteriores	0	0	0	0	0
Total del Gasto	15,472,000	154,000	15,626,000	15,540,980	15,388,537
					85,020

LIC. MARCO ALONSO MARTINEZ RODRIGUEZ
 DIRECTOR GENERAL

IINDICADORES DE RESULTADOS

MUNICIPIO O PARAMUNICIPAL: INSTITUTO MUNICIPAL DEL DEPORTE PARA EL MUNICIPIO DE NOGALES, SONORA

INDICADORES DE RESULTADOS
DEL 01 DE ENERO AL 31 DE DICIEMBRE DEL 2022

UNIDAD RESPONSABLE: 2.842

CLAVE DEL SUB-PROGRAMA: 05

NOMBRE: INSTITUTO MUNICIPAL DEL DEPORTE PARA EL MUNICIPIO DE NOGALES, SONORA

EVALUACIÓN DE METAS

CLAVE	DESCRIPCIÓN	UNIDAD DE MEDIDA	PONDE- RACIÓN %	GASTO		META		PORCENTAJE		
				PRESUP. MODIFICADO	DEVENGADO	ACUMULADO PROGRAMADA	REAL.	E1	E2	E3
6.2.1.2.3.1	Porcentaje de espacios deportivos rehabilitados.	Espacios deportivos	25%	\$3,868,000	\$3,949,649.51	32	106	110.4%	110.4%	110.4%
6.2.1.2.3.2	Nuevos espacios deportivos en la ciudad.	Espacios deportivos	1%	\$154,720	\$157,985.98	1	1	33.3%	33.3%	33.3%
6.2.1.2.3.3	Estructura normativa formulada: Reglamento para la Organización y Desarrollo de Actividades Deportivas.	Documento	1%	\$154,720	\$157,985.98	1	2	66.6%	66.6%	66.6%
6.2.1.2.4.1	Número de deportistas apoyados con recursos municipales.	Solicitud	13%	\$2,011,360	\$2,053,817.74	72	2653	1228.2%	1228.2%	1228.2%
6.2.1.2.4.2	Número de eventos deportivos competitivos realizados en la ciudad.	Evento	10%	\$1,547,200	\$1,579,859.81	8	117	487.5%	487.5%	487.5%
6.2.1.2.4.3	Número de población alcanzada en eventos deportivos competitivos realizados en la ciudad.	Población	10%	\$1,547,200	\$1,579,859.81	1500	31932	709.6%	709.6%	709.6%
6.2.1.2.4.4	Número de eventos deportivos de esparcimiento realizados en la ciudad.	Evento	10%	\$1,547,200	\$1,579,859.81	3	87	966.6%	966.6%	966.6%
6.2.1.2.4.5	Número de población alcanzada en eventos deportivos de esparcimiento realizados en la ciudad.	Población	10%	\$1,547,200	\$1,579,859.81	1125	12265	363.4%	363.4%	363.4%
6.2.1.2.4.6	Número de deportistas participantes en competencias estatales, nacionales e internacionales con apoyo del municipio.	Deportistas	10%	\$1,547,200	\$1,579,859.81	60	4982	2767.7%	2767.7%	2767.7%
6.2.1.2.4.7	Número de medallas obtenidas a nivel estatal, nacional e internacional que contaron con apoyo del municipio.	Medallas	10%	\$1,547,200	\$1,579,859.81	40	432	360%	360%	360%
TOTAL, DEL GASTO DE LA UNIDAD RESPONSABLE				\$15,472,000	\$15,798,598.07	2842	52577			

Director del Instituto Municipal del Deporte para el municipio de Nogales, Sonora.

Lic. Marco Alonso Martínez Rodríguez

MUNICIPIO O PARAMUNICIPAL: INSTITUTO MUNICIPAL DEL DEPORTE PARA EL MUNICIPIO DE NOGALES, SONORA	
INDICADORES DE RESULTADOS DEL 01 DE ENERO AL 31 DE DICIEMBRE DEL 2022	
CLAVE	VARIACIONES, JUSTIFICACIONES Y/O OBSERVACIONES
6.2.1.2.3.1	Como administración directa se realizo un estudio el cual en octubre del 2021 no siendo paramunicipal, por lo que al convertirnos en una entidad paramunicipal gestionar nuestros propios recursos pudimos sobrepasar la meta.
6.2.1.2.3.2	Cumplimos la meta.
6.2.1.2.3.3	Se realizo la programación sin conocer la necesidad de reglamentación del Instituto.
6.2.1.2.4.1	Se observa un acumulado en aumento debido a que, los apoyos se realizaron tanto en deportes de equipo como deportes individuales, en distintas competencias de distintos niveles deportivos y competitivos.
6.2.1.2.4.2	Estos eventos competitivos son organizados directamente por el instituto, también otros son llevados en colaboración con otras instituciones gubernamentales o del sector privado. En este sentido llevamos a cabo competencias en todos los niveles deportivos y competitivos.
6.2.1.2.4.3	En este apartado, aunque es difícil evaluar el número de asistentes al evento, en la mayoría de este cada deportista viene con un acompañante mínimo. Consideramos el número de deportistas participantes con un acompañante.
6.2.1.2.4.4	Se realizaron más de un evento deportivo de esparcimiento al mes. Llevamos a cabo de manera conjunta o independientes en el ámbito escolar, popular, deporte adaptado, salud y alto rendimiento.
6.2.1.2.4.5	En este apartado, aunque es difícil evaluar el número de asistentes al evento, en la mayoría de este cada deportista viene con un acompañante mínimo. Consideramos el número de deportistas participantes con un acompañante.
6.2.1.2.4.6	Con más de 300 solicitudes de apoyo recibidas tanto por equipo como individual se apoyaron con recursos económicos, transporte, material deportivo, etc.
6.2.1.2.4.7	Se tomaron en cuenta las medallas obtenidas por Nogalenses en las distintas etapas (municipal, estatal, nacional e internacional) en eventos federados y avalados y recreacionales pero competitivos llevados en el año. Por equipo e individuales. Esto, con apoyo de tipo económico, transporte, alimentación o en especie.

“2023: Año de Adolfo de la Huerta”

Oficio: No.0293/2022

Asunto: Auditoría ISAF/AAM/0694/2023

Nogales, Sonora a 30 de marzo de 2023

DRA. Beatriz Elena Huerta Urquijo

AUDITORA MAYOR DEL ISAF

Presente.

Por medio de la presente aprovecho la ocasión para enviarle un cordial saludo y a su vez informarle en lo relativo a la información programática de Programas y Proyectos de Inversión con Justificaciones que forma parte de la Cuenta Pública, que el Instituto Municipal del Deporte para el Municipio de Nogales, Sonora no cuenta con Programas y Proyectos de Inversión.

Sin más por el momento me despido. Un saludo cordial.

Atentamente.



Lic. Marco Alonso Martínez Rodríguez

Director del Instituto Municipal del Deporte para el Municipio de Nogales, Sonora

“2023: Año de Adolfo de la Huerta”

Oficio: No.0294/2022

Asunto: Auditoría ISAF/AAM/0694/2023

Nogales, Sonora a 30 de marzo de 2023

DRA. Beatriz Elena Huerta Urquijo

AUDITORA MAYOR DEL ISAF

Presente.

Por medio de la presente aprovecho la ocasión para enviarle un cordial saludo y a su vez informarle en lo relativo a la información complementaria de Relación de Bienes Inmuebles que componen su Patrimonio, que el Instituto Municipal del Deporte para el Municipio de Nogales, Sonora no cuenta con Bienes Inmuebles registrados en su Patrimonio.

Sin más por el momento me despido. Un saludo cordial.

Atentamente.



Lic. Marco Alonso Martínez Rodríguez

Director del Instituto Municipal del Deporte para el Municipio de Nogales, Sonora

“2023: Año de Adolfo de la Huerta”

Oficio: No.0295/2022

Asunto: Auditoría ISAF/AAM/0694/2023

Nogales, Sonora a 30 de marzo de 2023

DRA. Beatriz Elena Huerta Urquijo

AUDITORA MAYOR DEL ISAF

Presente.

Por medio de la presente aprovecho la ocasión para enviarle un cordial saludo y a su vez informarle en lo relativo a la información complementaria del Formato para la Difusión de los Resultados de las Evaluaciones de los Recursos Federales, que el Instituto Municipal del Deporte para el Municipio de Nogales, Sonora no recibió Recurso Federal en el transcurso del ejercicio de 2022.

Sin más por el momento me despido. Un saludo cordial.

Atentamente.



Lic. Marco Alonso Martínez Rodríguez

Director del Instituto Municipal del Deporte para el Municipio de Nogales, Sonora

“2023: Año de Adolfo de la Huerta”

Oficio: No.0296/2022

Asunto: Auditoría ISAF/AAM/0694/2023

Nogales, Sonora a 30 de marzo de 2023

DRA. Beatriz Elena Huerta Urquijo

AUDITORA MAYOR DEL ISAF

Presente.

Por medio de la presente aprovecho la ocasión para enviarle un cordial saludo y a su vez informarle en lo relativo a la información complementaria de la Relación de Cuentas Bancarias Productivas Especificas, que el Instituto Municipal del Deporte para el Municipio de Nogales, Sonora no recibió Recurso Federal en el transcurso del ejercicio de 2022.

Atentamente.



Lic. Marco Alonso Martínez Rodríguez

Director del Instituto Municipal del Deporte para el Municipio de Nogales, Sonora

“2023: Año de Adolfo de la Huerta”

Oficio: No.0297/2022

Asunto: Auditoría ISAF/AAM/0694/2023

DRA. Beatriz Elena Huerta Urquijo

AUDITORA MAYOR DEL ISAF

Presente.

Por medio de la presente aprovecho la ocasión para enviarle un cordial saludo y a su vez informarle en lo relativo a la información complementaria de Esquemas Bursátiles y de Coberturas Financieras, que el Instituto Municipal del Deporte para el Municipio de Nogales, Sonora no tiene nada que manifestar.

Sin más por el momento me despido. Un saludo cordial.

Atentamente.



Lic. Marco Alonso Martínez Rodríguez

Director del Instituto Municipal del Deporte para el Municipio de Nogales, Sonora

“2023: Año de Adolfo de la Huerta”

Oficio: No.0293/2022

Asunto: Auditoría ISAF/AAM/0694/2023

Nogales, Sonora a 30 de marzo de 2023

DRA. Beatriz Elena Huerta Urquijo

AUDITORA MAYOR DEL ISAF

Presente.

Por medio de la presente aprovecho la ocasión para enviarle un cordial saludo y a su vez informarle en lo relativo a la información complementaria de Relación de Bienes Muebles que componen su Patrimonio que forma parte de la Cuenta Pública, que el Instituto Municipal del Deporte para el Municipio de Nogales, Sonora se encuentra trabajando en esta relación actualmente.

Sin más por el momento me despido. Un saludo cordial.

Atentamente.



Lic. Marco Alonso Martínez Rodríguez

Director del Instituto Municipal del Deporte para el Municipio de Nogales, Sonora

INSTITUTO DEL DEPORTE DE NOGALES (s)
Estado de Situación Financiera Detallado - LDF
Al 31 de diciembre de 2021 y al 31 de diciembre de 2022 (b)
(PESOS)

Concepto (c)	2022 (d)	31 de diciembre de 2021 (e)	Concepto (c)	2022 (d)	31 de diciembre de 2021 (e)
ACTIVO			PASIVO		
Activo Circulante			Pasivo Circulante		
a. Efectivo y Equivalentes (a=a1+a2+a3+a4+a5+a6+a7)	600,645	0	a. Cuentas por Pagar a Corto Plazo (a=a1+a2+a3+a4+a5+a6+a7+a8+a9)	657,661	0
a1) Efectivo	7,849	0	a1) Servicios Personales por Pagar a Corto Plazo	244,020	0
a2) Bancos/Tesorería	592,796	0	a2) Proveedores por Pagar a Corto Plazo	44,026	0
a3) Bancos/Dependencias y Otros	0	0	a3) Contratistas por Obras Públicas por Pagar a Corto Plazo	0	0
a4) Inversiones Temporales (Hasta 3 meses)	0	0	a4) Participaciones y Aportaciones por Pagar a Corto Plazo	3,474	0
a5) Fondos con Afectación Específica	0	0	a5) Transferencias Otorgadas por Pagar a Corto Plazo	0	0
a6) Depósitos de Fondos de Terceros en Garantía y/o Administración	0	0	a6) Intereses, Comisiones y Otros Gastos de la Deuda Pública por Pagar a Corto Plazo	0	0
a7) Otros Efectivos y Equivalentes	0	0	a7) Retenciones y Contribuciones por Pagar a Corto Plazo	322,941	0
b. Derechos a Recibir Efectivo o Equivalentes (b=b1+b2+b3+b4+b5+b6+b7)	900	0	a8) Devoluciones de la Ley de Ingresos por Pagar a Corto Plazo	0	0
b1) Inversiones Financieras de Corto Plazo	0	0	a9) Otras Cuentas por Pagar a Corto Plazo	43,200	0
b2) Cuentas por Cobrar a Corto Plazo	0	0	b. Documentos por Pagar a Corto Plazo (b=b1+b2+b3)	0	0
b3) Deudores Diversos por Cobrar a Corto Plazo	900	0	b1) Documentos Comerciales por Pagar a Corto Plazo	0	0
b4) Ingresos por Recuperar a Corto Plazo	0	0	b2) Documentos con Contratistas por Obras Públicas por Pagar a Corto Plazo	0	0
b5) Deudores por Anticipos de la Tesorería a Corto Plazo	0	0	b3) Otros Documentos por Pagar a Corto Plazo	0	0
b6) Préstamos Otorgados a Corto Plazo	0	0	c. Partición a Corto Plazo de la Deuda Pública a Largo Plazo (c=c1+c2)	0	0
b7) Otros Derechos a Recibir Bienes o Servicios (b7=b1+b2+b3+b4+b5+b6+b7)	0	0	c1) Partición a Corto Plazo de la Deuda Pública	0	0
c. Derechos a Recibir Bienes o Servicios (c=c1+c2+c3+c4+c5)	0	0	c2) Partición a Corto Plazo de Arrendamiento Financiero	0	0
c1) Anticipo a Proveedores por Adquisición de Bienes y Prestación de Servicios a Corto Plazo	0	0	d. Títulos y Valores a Corto Plazo	0	0
c2) Anticipo a Proveedores por Adquisición de Bienes Inmuebles y Muebles a Corto Plazo	0	0	e. Pasivos Diferidos a Corto Plazo (e=e1+e2+e3)	0	0
c3) Anticipo a Proveedores por Adquisición de Bienes Intangibles a Corto Plazo	0	0	e1) Ingresos Cobrados por Adelantado a Corto Plazo	0	0
c4) Anticipo a Contratistas por Obras Públicas a Corto Plazo	0	0	e2) Intereses Cobrados por Adelantado a Corto Plazo	0	0
c5) Otros Derechos a Recibir Bienes o Servicios a Corto Plazo	0	0	e3) Otros Pasivos Diferidos a Corto Plazo	0	0
d. Inventarios (d=d1+d2+d3+d4+d5)	0	0	f. Fondos y Bienes de Terceros en Garantía y/o Administración a Corto Plazo (f=f1+f2+f3+f4+f5+f6)	0	0
d1) Inventario de Mercancías para Venta	0	0	f1) Fondos en Garantía a Corto Plazo	0	0
d2) Inventario de Mercancías Terminadas	0	0	f2) Fondos en Administración a Corto Plazo	0	0
d3) Inventario de Mercancías en Proceso de Elaboración	0	0	f3) Fondos Contingentes a Corto Plazo	0	0
d4) Inventario de Materias Primas, Materiales y Suministros para Producción	0	0	f4) Fondos de Fideicomisos, Mandatos y Contratos Análogos a Corto Plazo	0	0
d5) Bienes en Tránsito	0	0	f5) Otros Fondos de Terceros en Garantía y/o Administración a Corto Plazo	0	0
e. Almacenes	0	0	f6) Valores y Bienes en Garantía a Corto Plazo	0	0
f. Estimación por Pérdida o Deterioro de Activos Circulantes (f=f1+f2)	0	0	g. Provisiones a Corto Plazo (g=g1+g2+g3)	0	0
f1) Estimaciones para Cuentas Incobrables por Derechos a Recibir Efectivo o Equivalentes	0	0	g1) Provisión para Demandas y Juicios a Corto Plazo	0	0
f2) Estimación por Deterioro de Inventarios	0	0	g2) Provisión para Contingencias a Corto Plazo	0	0
g. Otros Activos Circulantes (g=g1+g2+g3+g4)	0	0	g3) Otras Provisiones a Corto Plazo	0	0
g1) Valores en Garantía	0	0	h. Otros Pasivos a Corto Plazo (h=h1+h2+h3)	0	0
g2) Bienes en Garantía (excluye depósitos de fondos)	0	0	h1) Ingresos por Clasificar	0	0
g3) Bienes Derivados de Embargos, Decomisos, Aseguramientos y Dación en Pago	0	0	h2) Recaudación por Participar	0	0
g4) Adquisición con Fondos de Terceros	0	0	h3) Otros Pasivos Circulantes	0	0
IA. Total de Activos Circulantes (IA = a + b + c + d + e + f + g)	601,546	0	IIA. Total de Pasivos Circulantes (IIA = a + b + c + d + e + f + g + h)	657,661	0
Activo No Circulante			Pasivo No Circulante		
a. Inversiones Financieras a Largo Plazo	0	0	a. Cuentas por Pagar a Largo Plazo	0	0
b. Derechos a Recibir Efectivo o Equivalentes a Largo Plazo	0	0	b. Documentos por Pagar a Largo Plazo	0	0
c. Bienes Inmuebles, Infraestructura y Construcciones en Proceso	0	0	c. Deuda Pública a Largo Plazo	0	0
d. Bienes Muebles	77,639	0	d. Pasivos Diferidos a Largo Plazo	0	0
e. Activos Intangibles	0	0	e. Fondos y Bienes de Terceros en Garantía y/o Administración a Largo Plazo	0	0
f. Depreciación, Deterioro y Amortización Acumulada de Bienes	0	0	f. Provisiones a Largo Plazo	0	0
g. Activos Diferidos	0	0	II.B. Total de Pasivos No Circulantes (II.B = a + b + c + d + e + f)	0	0
h. Estimación por Pérdida o Deterioro de Activos no Circulantes	0	0	II. Total del Pasivo (II = IIA + II.B)	657,661	0
i. Otros Activos no Circulantes	0	0	HACIENDA PÚBLICA/PATRIMONIO		
IB. Total de Activos No Circulantes (IB = a + b + c + d + e + f + g + h + i)	77,639	0	IIIA. Hacienda Pública/Patrimonio Contribuido (IIIA = a + b + c)	0	0
I. Total del Activo (I = IA + IB)	679,185	0	a. Aportaciones	0	0
			b. Donaciones de Capital	0	0
			c. Actualización de la Hacienda Pública/Patrimonio	0	0
			IIIB. Hacienda Pública/Patrimonio Generado (IIIB = a + b + c + d + e)	21,524	0
			a. Resultados del Ejercicio (Ahorro/ Desahorro)	21,524	0
			b. Resultados de Ejercicios Anteriores	0	0
			c. Revalúos	0	0
			d. Reservas	0	0
			e. Rectificaciones de Resultados de Ejercicios Anteriores	0	0
			IIIC. Exceso o Insuficiencia en la Actualización de la Hacienda Pública/Patrimonio (IIIC=a+b)	0	0
			a. Resultado por Posición Monetaria	0	0
			b. Resultado por Tenencia de Activos no Monetarios	0	0
			III. Total Hacienda Pública/Patrimonio (III = IIIA + IIIB + IIIC)	21,524	0
			IV. Total del Pasivo y Hacienda Pública/Patrimonio (IV = II + III)	679,185	0

Lic. Marco Alonso Martínez Rodríguez
 Director General

INSTITUTO DEL DEPORTE DE NOGALES (a)

Informe Analítico de la Deuda Pública y Otros Pasivos - LDF


Del 1 de Enero al 31 de Diciembre de 2022 (b)

(PESOS)

Denominación de la Deuda Pública y Otros Pasivos (c)	Saldo al 31 de diciembre de 2021 (d)	Disposiciones del Periodo (e)	Amortizaciones del Periodo (f)	Revaluaciones, Reclasificaciones y Otros Ajustes (g)	Saldo Final del Periodo (h) h=d+e-f+g	Pago de Intereses del Periodo (i)	Pago de Comisiones y demás costos asociados durante el Periodo (j)
1. Deuda Pública (I=A+B)	0	0	0	0	0	0	0
A. Corto Plazo (A=a1+a2+a3)	0	0	0	0	0	0	0
a1) Instituciones de Crédito	0	0	0	0	0	0	0
a2) Títulos y Valores	0	0	0	0	0	0	0
a3) Arrendamientos Financieros	0	0	0	0	0	0	0
B. Largo Plazo (B=b1+hb2+hb3)	0	0	0	0	0	0	0
b1) Instituciones de Crédito	0	0	0	0	0	0	0
b2) Títulos y Valores	0	0	0	0	0	0	0
b3) Arrendamientos Financieros	0	0	0	0	0	0	0
2. Otros Pasivos	0	0	0	0	657,661	0	0
3. Total de la Deuda Pública y Otros Pasivos	0	0	0	0	657,661	0	0
4. Deuda Contingente 1 (Informativo)	0	0	0	0	0	0	0
A. Deuda Contingente 1					0	0	0
B. Deuda Contingente 2					0	0	0
C. Deuda Contingente XX					0	0	0
5. Valor de Instrumentos Bono Cupón Cero 2 (Informativo)	0	0	0	0	0	0	0
A. Instrumento Bono Cupón Cero 1					0	0	0
B. Instrumento Bono Cupón Cero 2					0	0	0
C. Instrumento Bono Cupón Cero XX					0	0	0

1. Se refiere a cualquier financiamiento sin fuente o garantía de pago definida, que sea asumida de manera solidaria o subsidiaria por las Entidades Federativas con sus Municipios, organismos descentralizados y empresas de participación estatal mayoritaria y fideicomisos, locales o municipales, y por los Municipios con sus respectivos organismos descentralizados y empresas de participación municipal mayoritaria.
2. Se refiere al valor del Bono Cupón Cero que respalda al pago de los créditos asociados al ítem (Activo).


Obligaciones a Corto Plazo (k)	Monto Contratado (l)	Plazo Pactado (m)	Tasa de Interés (n)	Comisiones y Costos Relacionados (o)	Tasa Efectiva (p)
6. Obligaciones a Corto Plazo (Informativo)	0	0	0	0	0
A. Crédito 1					
B. Crédito 2					
C. Crédito XX					


 Lic. Marco Antonio Martínez Rodríguez
 Director General

INSTITUTO DEL DEPORTE DE NOGALES (a)
Informe Analítico de Obligaciones Diferentes de Financiamientos – LDF
Del 1 de Enero al 31 de Diciembre de 2022 (b)

(PESOS)

Denominación de las Obligaciones Diferentes de Financiamiento (c)	Fecha del Contrato (d)	Fecha de inicio de operación del proyecto (e)	Fecha de vencimiento (f)	Monto de la inversión pactado (g)	Plazo pactado (h)	Monto promedio mensual del pago de la contraprestación (i)	Monto promedio mensual del pago de la contraprestación correspondiente al pago de inversión (j)	Monto pagado de la inversión al XX de XXXX de 20XX (k)	Monto pagado de la inversión actualizado al XX de XXXX de 20XX (l)	Saldo pendiente por pagar de la inversión al XX de XXXX de 20XX (m = g - l)
A. Asociaciones Público Privadas (APP's) (A=a+b+c+d)										
a) APP 1				0	0	0	0	0	0	0
b) APP 2				0	0	0	0	0	0	0
c) APP 3				0	0	0	0	0	0	0
d) APP XX				0	0	0	0	0	0	0
B. Otros Instrumentos (B=a+b+c+d)										
a) Otro Instrumento 1				0	0	0	0	0	0	0
b) Otro Instrumento 2				0	0	0	0	0	0	0
c) Otro Instrumento 3				0	0	0	0	0	0	0
d) Otro Instrumento XX				0	0	0	0	0	0	0
C. Total de Obligaciones Diferentes de Financiamiento (C=A+B)				0	0	0	0	0	0	0



Dc. Marco Alonso Martínez Rodríguez
 Director General

INSTITUTO DEL DEPORTE DE NOGALES (a)
Balance Presupuestario - LDF
Del 1 de Enero al 31 de Diciembre de 2022 (b)
(PESOS)


Concepto (c)	Estimado/ Aprobado (d)	Devengado	Recaudado/ Pagado
A. Ingresos Totales (A = A1+A2+A3)	15,472,000	15,562,504	15,562,504
A1. Ingresos de Libre Disposición	15,472,000	15,562,504	15,562,504
A2. Transferencias Federales Etiquetadas			
A3. Financiamiento Neto	0	0	0
B. Egresos Presupuestarios (B = B1+B2)	15,472,000	15,540,980	15,388,537
B1. Gasto No Etiquetado (sin incluir Amortización de la Deuda Pública)	15,472,000	15,540,980	15,388,537
B2. Gasto Etiquetado (sin incluir Amortización de la Deuda Pública)			
C. Remanentes del Ejercicio Anterior (C = C1 + C2)	0	0	0
C1. Remanentes de Ingresos de Libre Disposición aplicados en el periodo			
C2. Remanentes de Transferencias Federales Etiquetadas aplicados en el periodo			
I. Balance Presupuestario (I = A - B + C)	0	21,524	173,967
II. Balance Presupuestario sin Financiamiento Neto (II = I - A3)	0	21,524	173,967
III. Balance Presupuestario sin Financiamiento Neto y sin Remanentes del Ejercicio Anterior (III = II - C)	0	21,524	173,967

Concepto	Aprobado	Devengado	Pagado
E. Intereses, Comisiones y Gastos de la Deuda (E = E1+E2)	0	0	0
E1. Intereses, Comisiones y Gastos de la Deuda con Gasto No Etiquetado			
E2. Intereses, Comisiones y Gastos de la Deuda con Gasto Etiquetado			
IV. Balance Primario (IV = III - E)	0	21,524	173,967

Concepto	Estimado/ Aprobado	Devengado	Recaudado/ Pagado
F. Financiamiento (F = F1 + F2)	0	0	0
F1. Financiamiento con Fuente de Pago de Ingresos de Libre Disposición			
F2. Financiamiento con Fuente de Pago de Transferencias Federales Etiquetadas			
G. Amortización de la Deuda (G = G1 + G2)	0	0	0
G1. Amortización de la Deuda Pública con Gasto No Etiquetado			
G2. Amortización de la Deuda Pública con Gasto Etiquetado			
A3. Financiamiento Neto (A3 = F - G)	0	0	0

Concepto	Estimado/ Aprobado	Devengado	Recaudado/ Pagado
A1. Ingresos de Libre Disposición	15,472,000	15,562,504	15,562,504
A3.1. Financiamiento Neto con Fuente de Pago de Ingresos de Libre Disposición (A3.1 = F1 - G1)	0	0	0
F1. Financiamiento con Fuente de Pago de Ingresos de Libre Disposición	0	0	0
G1. Amortización de la Deuda Pública con Gasto No Etiquetado	0	0	0
B1. Gasto No Etiquetado (sin incluir Amortización de la Deuda Pública)	15,472,000	15,540,980	15,388,537
C1. Remanentes de Ingresos de Libre Disposición aplicados en el periodo		0	0
V. Balance Presupuestario de Recursos Disponibles (V = A1 + A3.1 - B1 + C1)	0	21,524	173,967
VI. Balance Presupuestario de Recursos Disponibles sin Financiamiento Neto (VI = V - A3.1)	0	21,524	173,967

Concepto	Estimado/ Aprobado	Devengado	Recaudado/ Pagado
A2. Transferencias Federales Etiquetadas	0	0	0
A3.2. Financiamiento Neto con Fuente de Pago de Transferencias Federales Etiquetadas (A3.2 = F2 - G2)	0	0	0
F2. Financiamiento con Fuente de Pago de Transferencias Federales Etiquetadas	0	0	0
G2. Amortización de la Deuda Pública con Gasto Etiquetado	0	0	0
B2. Gasto Etiquetado (sin incluir Amortización de la Deuda Pública)	0	0	0
C2. Remanentes de Transferencias Federales Etiquetadas aplicados en el periodo		0	0
VII. Balance Presupuestario de Recursos Etiquetados (VII = A2 + A3.2 - B2 + C2)	0	0	0
VIII. Balance Presupuestario de Recursos Etiquetados sin Financiamiento Neto (VIII = VII - A3.2)	0	0	0



 Lic. Marco Alonso Martínez Rodríguez
 Director General

INSTITUTO DEL DEPORTE DE NOGALES (a)
Estado Analítico de Ingresos Detallado - LDF
Del 1 de Enero al 31 de Diciembre de 2022 (b)
(PESOS)

Concepto (c)	Ingreso					Diferencia (e)
	Estimado (d)	Ampliaciones/ (Reducciones)	Modificado	Devengado	Recaudado	
Ingresos de Libre Disposición						
A. Impuestos			0			0
B. Cuotas y Aportaciones de Seguridad Social			0			0
C. Contribuciones de Mejoras			0			0
D. Derechos			0			0
E. Productos			0			0
F. Aprovechamientos			0			0
G. Ingresos por Ventas de Bienes y Prestación Servicio	2,472,000	154,000	2,626,000	1,486,883	1,486,883	-985,117
H. Participaciones (H=h1+h2+h3+h4+h5+h6+h7+h8+h9+h10+h11)	0	0	0	0	0	0
h1) Fondo General de Participaciones			0			0
h2) Fondo de Fomento Municipal			0			0
h3) Fondo de Fiscalización y Recaudación			0			0
h4) Fondo de Compensación			0			0
h5) Fondo de Extracción de Hidrocarburos			0			0
h6) Impuesto Especial Sobre Producción y Servicios			0			0
h7) 0.136% de la Recaudación Federal Participable			0			0
h8) 3.17% Sobre Extracción de Petróleo			0			0
h9) Gasolinas y Diésel			0			0
h10) Fondo del Impuesto Sobre la Renta			0			0
h11) Fondo de Estabilización de los Ingresos de las Entidades Federativas			0			0
I. Incentivos Derivados de la Colaboración Fiscal (I=i1+i2+i3+i4+i5)	0	0	0	0	0	0
i1) Tenencia o Uso de Vehículos			0			0
i2) Fondo de Compensación ISAN			0			0
i3) Impuesto Sobre Automóviles Nuevos			0			0
i4) Fondo de Compensación de Repecos-Intermedios			0			0
i5) Otros Incentivos Económicos			0			0
J. Transferencias y Asignaciones	13,000,000	0	13,000,000	14,075,621	14,075,621	1,075,621
K. Convenios	0	0	0	0	0	0
k1) Otros Convenios y Subsidios			0			0
L. Otros Ingresos de Libre Disposición (L=l1+l2)	0	0	0	0	0	0
l1) Participaciones en Ingresos Locales			0			0
l2) Otros Ingresos de Libre Disposición			0			0
I. Total de Ingresos de Libre Disposición (I=A+B+C+D+E+F+G+H+I+J+K+L)	15,472,000	154,000	15,626,000	15,562,504	15,562,504	90,504
Ingresos Excedentes de Ingresos de Libre Disposición						
Transferencias Federales Etiquetadas						
A. Aportaciones (A=a1+a2+a3+a4+a5+a6+a7+a8)	0	0	0	0	0	0
a1) Fondo de Aportaciones para la Nómina Educativa y Gasto Operativo			0			0
a2) Fondo de Aportaciones para los Servicios de Salud			0			0
a3) Fondo de Aportaciones para la Infraestructura Social			0			0
a4) Fondo de Aportaciones para el Fortalecimiento de los Municipios y de las Demarcaciones Territoriales del Distrito Federal			0			0
a5) Fondo de Aportaciones Múltiples			0			0
a6) Fondo de Aportaciones para la Educación Tecnológica y de Adultos			0			0
a7) Fondo de Aportaciones para la Seguridad Pública de los Estados y del Distrito Federal			0			0
a8) Fondo de Aportaciones para el Fortalecimiento de las Entidades Federativas			0			0
B. Convenios (B=b1+b2+b3+b4)	0	0	0	0	0	0
b1) Convenios de Protección Social en Salud			0			0

INSTITUTO DEL DEPORTE DE NOGALES (a)
 Estado Analítico de Ingresos Detallado - LDF
 Del 1 de Enero al 31 de Diciembre de 2022 (b)
 (PESOS)

Concepto (c)	Ingreso					Diferencia (e)
	Estimado (d)	Ampliaciones/ (Reducciones)	Modificado	Devengado	Recaudado	
b2) Convenios de Descentralización			0			0
b3) Convenios de Reasignación			0			0
b4) Otros Convenios y Subsidios			0			0
C. Fondos Distintos de Aportaciones (C=c1+c2)	0	0	0	0	0	0
c1) Fondo para Entidades Federativas y Municipios Productores de Hidrocarburos			0			0
c2) Fondo Minero			0			0
D. Transferencias, Asignaciones, Subsidios y Subvenciones, y Pensiones y Jubilaciones			0			0
E. Otras Transferencias Federales Etiquetadas			0			0
II. Total de Transferencias Federales Etiquetadas (II = A + B + C + D + E)	0	0	0	0	0	0
III. Ingresos Derivados de Financiamientos (III = A)	0	0	0	0	0	0
A. Ingresos Derivados de Financiamientos			0			0
IV. Total de Ingresos (IV = I + II + III)	15,472,000	154,000	15,626,000	15,562,504	15,562,504	90,504
Datos Informativos						
1. Ingresos Derivados de Financiamientos con Fuente de Pago de Ingresos de Libre Disposición			0			0
2. Ingresos Derivados de Financiamientos con Fuente de Pago de Transferencias Federales Etiquetadas			0			0
3. Ingresos Derivados de Financiamientos (3 = 1 + 2)	0	0	0	0	0	0


 Lic. Marco Alfonso Martínez Rodríguez
 Director General

INSTITUTO DEL DEPORTE DE NOGALES (a)
Estado Analítico del Ejercicio del Presupuesto de Egresos Detallado - LDF
Clasificación por Objeto del Gasto (Capítulo y Concepto)
Del 1 de Enero al 31 de Diciembre de 2022 (b)
(PESOS)

Concepto (c)	Egresos					Subejercicio (e)
	Aprobado (d)	Ampliaciones/ (Reducciones)	Modificado	Devengado	Pagado	
I. Gasto No Etiquetado (I=A+B+C+D+E+F+G+H+I)	15,472,000	154,000	15,626,000	15,540,980	15,388,537	85,020
A. Servicios Personales (A=a1+a2+a3+a4+a5+a6+a7)	10,332,485	1	10,332,486	11,553,122	11,274,491	-1,220,636
a1) Remuneraciones al Personal de Carácter Permanente	4,054,809	3,065,000	7,119,809	8,433,033	8,433,033	-1,313,224
a2) Remuneraciones al Personal de Carácter Transitorio	59,551	-20,000	39,551	38,000	38,000	1,551
a3) Remuneraciones Adicionales y Especiales	1,590,158	185,000	1,775,158	1,753,109	1,474,477	22,049
a4) Seguridad Social	3,177,207	-1,955,000	1,222,207	1,202,359	1,202,359	19,848
a5) Otras Prestaciones Sociales y Económicas	1,450,761	-1,274,999	175,762	126,621	126,621	49,141
a6) Previsiones			0			0
a7) Pago de Estímulos a Servidores Públicos			0			0
B. Materiales y Suministros (B=b1+b2+b3+b4+b5+b6+b7+b8+b9)	1,632,207	-36,594	1,595,613	861,616	853,723	733,996
b1) Materiales de Administración, Emisión de Documentos y Artículos Oficiales	124,064	6,576	130,640	92,817	89,436	37,823
b2) Alimentos y Utensilios	12	17,140	17,152	15,931	15,931	1,221
b3) Materias Primas y Materiales de Producción y Comercialización			0			0
b4) Materiales y Artículos de Construcción y de Reparación	400,000	-36,000	364,000	261,011	261,011	102,989
b5) Productos Químicos, Farmacéuticos y de Laboratorio	24,000	0	24,000	10,780	10,780	13,220
b6) Combustibles, Lubricantes y Aditivos	290,012	8,934	298,946	250,443	250,443	48,503
b7) Vestuario, Blancos, Prendas de Protección y Artículos Deportivos	546,719	0	546,719	159,575	155,063	387,143
b8) Materiales y Suministros Para Seguridad			0			0
b9) Herramientas, Refacciones y Accesorios Menores	247,400	-33,244	214,156	71,058	71,058	143,098
C. Servicios Generales (C=c1+c2+c3+c4+c5+c6+c7+c8+c9)	1,762,524	-218,687	1,543,837	1,205,183	1,199,148	338,654
c1) Servicios Básicos	19,200	-9,590	9,610	8,716	8,716	894
c2) Servicios de Arrendamiento	500,000	-268,837	231,163	230,776	230,776	387
c3) Servicios Profesionales, Científicos, Técnicos y Otros Servicios	0	68,220	68,220	67,944	67,944	276
c4) Servicios Financieros, Bancarios y Comerciales	5,000	9,601	14,601	13,864	13,864	737
c5) Servicios de Instalación, Reparación, Mantenimiento y Conservación	961,524	-226,016	735,508	631,932	631,932	103,575
c6) Servicios de Comunicación Social y Publicidad	0	42,388	42,388	42,388	37,264	0
c7) Servicios de Traslado y Viáticos	200,000	-140,203	59,797	59,724	59,724	73
c8) Servicios Oficiales	50,000	112,357	162,357	110,197	109,287	52,160
c9) Otros Servicios Generales	26,800	193,394	220,194	39,641	39,641	180,553
D. Transferencias, Asignaciones, Subsidios y Otras Ayudas (D=d1+d2+d3+d4+d5+d6+d7+d8+d9)	1,500,000	567,411	2,067,411	1,921,059	1,983,537	146,352
d1) Transferencias Internas y Asignaciones al Sector Público			0			0
d2) Transferencias al Resto del Sector Público			0			0
d3) Subsidios y Subvenciones			0			0
d4) Ayudas Sociales	1,500,000	567,411	2,067,411	1,921,059	1,983,537	146,352
d5) Pensiones y Jubilaciones			0			0
d6) Transferencias a Fideicomisos, Mandatos y Otros Análogos			0			0
d7) Transferencias a la Seguridad Social			0			0
d8) Donativos			0			0
d9) Transferencias al Exterior			0			0
E. Bienes Muebles, Inmuebles e Intangibles (E=e1+e2+e3+e4+e5+e6+e7+e8+e9)	244,784	-158,131	86,653	0	77,639	86,653
e1) Mobiliario y Equipo de Administración	224,772	-158,131	66,641	0	59,641	66,641
e2) Mobiliario y Equipo Educativo y Recreativo	20,000	0	20,000	0	17,998	20,000
e3) Equipo e Instrumental Médico y de Laboratorio			0			0
e4) Vehículos y Equipo de Transporte	12	0	12	0	0	12
e5) Equipo de Defensa y Seguridad			0			0
e6) Maquinaria, Otros Equipos y Herramientas			0			0
e7) Activos Biológicos			0			0
e8) Bienes Inmuebles			0			0
e9) Activos Intangibles			0			0
F. Inversión Pública (F=f1+f2+f3)	0	0	0	0	0	0
f1) Obra Pública en Bienes de Dominio Público			0			0
f2) Obra Pública en Bienes Propios			0			0
f3) Proyectos Productivos y Acciones de Fomento			0			0
G. Inversiones Financieras y Otras Provisiones (G=g1+g2+g3+g4+g5+g6+g7)	0	0	0	0	0	0
g1) Inversiones Para el Fomento de Actividades Productivas			0			0
g2) Acciones y Participaciones de Capital			0			0
g3) Compra de Títulos y Valores			0			0
g4) Concesión de Préstamos			0			0
g5) Inversiones en Fideicomisos, Mandatos y Otros Análogos			0			0
Fideicomiso de Desastres Naturales (Informativo)			0			0
g6) Otras Inversiones Financieras			0			0
g7) Provisiones para Contingencias y Otras Erogaciones Especiales			0			0
H. Participaciones y Aportaciones (H=h1+h2+h3)	0	0	0	0	0	0
h1) Participaciones			0			0
h2) Aportaciones			0			0
h3) Convenios			0			0
I. Deuda Pública (I=i1+i2+i3+i4+i5+i6+i7)	0	0	0	0	0	0
i1) Amortización de la Deuda Pública			0			0
i2) Intereses de la Deuda Pública			0			0
i3) Comisiones de la Deuda Pública			0			0
i4) Gastos de la Deuda Pública			0			0
i5) Costo por Coberturas			0			0
i6) Apoyos Financieros			0			0
i7) Adeudos de Ejercicios Fiscales Anteriores (ADEFAS)			0			0


INSTITUTO DEL DEPORTE DE NOGALES (a)
 Estado Analítico del Ejercicio del Presupuesto de Egresos Detallado - LDF
 Clasificación por Objeto del Gasto (Capítulo y Concepto)
 Del 1 de Enero al 31 de Diciembre de 2022 (b)
 (PESOS)

Concepto (c)	Egresos					Subejercicio (e)
	Aprobado (d)	Ampliaciones/ (Reducciones)	Modificado	Devengado	Pagado	
II. Gasto Etiquetado (II=A+B+C+D+E+F+G+H+I)	0	0	0	0	0	0
A. Servicios Personales (A=a1+a2+a3+a4+a5+a6+a7)	0	0	0	0	0	0
a1) Remuneraciones al Personal de Carácter Permanente			0			0
a2) Remuneraciones al Personal de Carácter Transitorio			0			0
a3) Remuneraciones Adicionales y Especiales			0			0
a4) Seguridad Social			0			0
a5) Otras Prestaciones Sociales y Económicas			0			0
a6) Previsiones			0			0
a7) Pago de Estímulos a Servidores Públicos			0			0
B. Materiales y Suministros (B=b1+b2+b3+b4+b5+b6+b7+b8+b9)	0	0	0	0	0	0
b1) Materiales de Administración, Emisión de Documentos y Artículos Oficiales			0			0
b2) Alimentos y Utensilios			0			0
b3) Materias Primas y Materiales de Producción y Comercialización			0			0
b4) Materiales y Artículos de Construcción y de Reparación			0			0
b5) Productos Químicos, Farmacéuticos y de Laboratorio			0			0
b6) Combustibles, Lubricantes y Aditivos			0			0
b7) Vestuario, Blancos, Prendas de Protección y Artículos Deportivos			0			0
b8) Materiales y Suministros Para Seguridad			0			0
b9) Herramientas, Refacciones y Accesorios Menores			0			0
C. Servicios Generales (C=c1+c2+c3+c4+c5+c6+c7+c8+c9)	0	0	0	0	0	0
c1) Servicios Básicos			0			0
c2) Servicios de Arrendamiento			0			0
c3) Servicios Profesionales, Científicos, Técnicos y Otros Servicios			0			0
c4) Servicios Financieros, Bancarios y Comerciales			0			0
c5) Servicios de Instalación, Reparación, Mantenimiento y Conservación			0			0
c6) Servicios de Comunicación Social y Publicidad			0			0
c7) Servicios de Traslado y Viáticos			0			0
c8) Servicios Oficiales			0			0
c9) Otros Servicios Generales			0			0
D. Transferencias, Asignaciones, Subsidios y Otras Ayudas (D=d1+d2+d3+d4+d5+d6+d7+d8+d9)	0	0	0	0	0	0
d1) Transferencias Internas y Asignaciones al Sector Público			0			0
d2) Transferencias al Resto del Sector Público			0			0
d3) Subsidios y Subvenciones			0			0
d4) Ayudas Sociales			0			0
d5) Pensiones y Jubilaciones			0			0
d6) Transferencias a Fideicomisos, Mandatos y Otros Análogos			0			0
d7) Transferencias a la Seguridad Social			0			0
d8) Donativos			0			0
d9) Transferencias al Exterior			0			0
E. Bienes Muebles, Inmuebles e Intangibles (E=e1+e2+e3+e4+e5+e6+e7+e8+e9)	0	0	0	0	0	0
e1) Mobiliario y Equipo de Administración			0			0
e2) Mobiliario y Equipo Educativo y Recreativo			0			0
e3) Equipo e Instrumental Médico y de Laboratorio			0			0
e4) Vehículos y Equipo de Transporte			0			0
e5) Equipo de Defensa y Seguridad			0			0
e6) Maquinaria, Otros Equipos y Herramientas			0			0
e7) Activos Biológicos			0			0
e8) Bienes Inmuebles			0			0
e9) Activos Intangibles			0			0
F. Inversión Pública (F=f1+f2+f3)	0	0	0	0	0	0
f1) Obra Pública en Bienes de Dominio Público			0			0
f2) Obra Pública en Bienes Propios			0			0
f3) Proyectos Productivos y Acciones de Fomento			0			0
G. Inversiones Financieras y Otras Provisiones (G=g1+g2+g3+g4+g5+g6+g7)	0	0	0	0	0	0
g1) Inversiones Para el Fomento de Actividades Productivas			0			0
g2) Acciones y Participaciones de Capital			0			0
g3) Compra de Títulos y Valores			0			0
g4) Concesión de Préstamos			0			0
g5) Inversiones en Fideicomisos, Mandatos y Otros Análogos			0			0
Fideicomiso de Desastres Naturales (Informativo)			0			0
g6) Otras Inversiones Financieras			0			0
g7) Provisiones para Contingencias y Otras Erogaciones Especiales			0			0
H. Participaciones y Aportaciones (H=h1+h2+h3)	0	0	0	0	0	0
h1) Participaciones			0			0
h2) Aportaciones			0			0
h3) Convenios			0			0
I. Deuda Pública (I=i1+i2+i3+i4+i5+i6+i7)	0	0	0	0	0	0
i1) Amortización de la Deuda Pública			0			0
i2) Intereses de la Deuda Pública			0			0
i3) Comisiones de la Deuda Pública			0			0
i4) Gastos de la Deuda Pública			0			0
i5) Costo por Coberturas			0			0
i6) Apoyos Financieros			0			0
i7) Adeudos de Ejercicios Fiscales Anteriores (ADEFAS)			0			0
III. Total de Egresos (III = I + II)	15,472,000	154,000	15,626,000	15,540,980	15,388,537	85,020

Lic. Marco Alonso Martínez Rodríguez
 Director General

INSTITUTO DEL DEPORTE DE NOGALES (a)
Estado Analítico del Ejercicio del Presupuesto de Egresos Detallado - LDF
Clasificación Administrativa
Del 1 de Enero al 31 de Diciembre de 2022 (b)
(PESOS)

Concepto (c)	Egresos						Subejercicio (e)
	Aprobado (d)	Ampliaciones/ (Reducciones)	Modificado	Devengado	Pagado		
I. Gasto No Etiquetado (I=A+B+C+D+E+F+G+H) DIRECCION	15,472,000	154,000	15,626,000	15,540,980	15,388,537		85,020
	15,472,000	154,000	15,626,000	15,540,980	15,388,537		85,020
II. Gasto Etiquetado (II=A+B+C+D+E+F+G+H) DIRECCION	0	0	0	0	0		0
	0	0	0	0	0		0
III. Total de Egresos (III = I + II)	15,472,000	154,000	15,626,000	15,540,980	15,388,537		85,020


 Lic. Marco Alonso Martínez Rodríguez
 Director General


INSTITUTO DEL DEPORTE DE NOGALES (a)
 Estado Analítico del Ejercicio del Presupuesto de Egresos Detallado - LDF
 Clasificación Funcional (Finalidad y Función)
 Del 1 de Enero al 31 de Diciembre de 2022 (b)
 (PESOS)

Concepto (c)	Egresos					Subejercicio (e)
	Aprobado (d)	Ampliaciones/ (Reducciones)	Modificado	Devengado	Pagado	
I. Gasto No Etiquetado (I=A+B+C+D)	15,472,000	154,000	15,626,000	15,540,980	15,388,537	85,020
A. Gobierno (A=a1+a2+a3+a4+a5+a6+a7+a8)	0	0	0	0	0	0
a1) Legislación	0	0	0	0	0	0
a2) Justicia	0	0	0	0	0	0
a3) Coordinación de la Política de Gobierno	0	0	0	0	0	0
a4) Relaciones Exteriores	0	0	0	0	0	0
a5) Asuntos Financieros y Hacendarios	0	0	0	0	0	0
a6) Seguridad Nacional	0	0	0	0	0	0
a7) Asuntos de Orden Público y de Seguridad Interior	0	0	0	0	0	0
a8) Otros Servicios Generales	0	0	0	0	0	0
B. Desarrollo Social (B=b1+b2+b3+b4+b5+b6+b7)	15,472,000	154,000	15,626,000	15,540,980	15,388,537	85,020
b1) Protección Ambiental	0	0	0	0	0	0
b2) Vivienda y Servicios a la Comunidad	0	0	0	0	0	0
b3) Salud	0	0	0	0	0	0
b4) Recreación, Cultura y Otras Manifestaciones Sociales	15,472,000	154,000	15,626,000	15,540,980	15,388,537	85,020
b5) Educación	0	0	0	0	0	0
b6) Protección Social	0	0	0	0	0	0
b7) Otros Asuntos Sociales	0	0	0	0	0	0
C. Desarrollo Económico (C=c1+c2+c3+c4+c5+c6+c7+c8+c9)	0	0	0	0	0	0
c1) Asuntos Económicos, Comerciales y Laborales en General	0	0	0	0	0	0
c2) Agropecuaria, Silvicultura, Pesca y Caza	0	0	0	0	0	0
c3) Combustibles y Energía	0	0	0	0	0	0
c4) Minería, Manufacturas y Construcción	0	0	0	0	0	0
c5) Transporte	0	0	0	0	0	0
c6) Comunicaciones	0	0	0	0	0	0
c7) Turismo	0	0	0	0	0	0
c8) Ciencia, Tecnología e Innovación	0	0	0	0	0	0
c9) Otras Industrias y Otros Asuntos Económicos	0	0	0	0	0	0
D. Otras No Clasificadas en Funciones Anteriores (D=d1+d2+d3+d4)	0	0	0	0	0	0
d1) Transacciones de la Deuda Pública / Costo Financiero de la Deuda	0	0	0	0	0	0
d2) Transferencias, Participaciones y Aportaciones Entre Diferentes Niveles y Ordenes de Gobierno	0	0	0	0	0	0
d3) Saneamiento del Sistema Financiero	0	0	0	0	0	0
d4) Adeudos de Ejercicios Fiscales Anteriores	0	0	0	0	0	0
II. Gasto Etiquetado (II=A+B+C+D)	0	0	0	0	0	0
A. Gobierno (A=a1+a2+a3+a4+a5+a6+a7+a8)	0	0	0	0	0	0
a1) Legislación	0	0	0	0	0	0
a2) Justicia	0	0	0	0	0	0
a3) Coordinación de la Política de Gobierno	0	0	0	0	0	0
a4) Relaciones Exteriores	0	0	0	0	0	0
a5) Asuntos Financieros y Hacendarios	0	0	0	0	0	0
a6) Seguridad Nacional	0	0	0	0	0	0
a7) Asuntos de Orden Público y de Seguridad Interior	0	0	0	0	0	0
a8) Otros Servicios Generales	0	0	0	0	0	0
B. Desarrollo Social (B=b1+b2+b3+b4+b5+b6+b7)	0	0	0	0	0	0
b1) Protección Ambiental	0	0	0	0	0	0
b2) Vivienda y Servicios a la Comunidad	0	0	0	0	0	0
b3) Salud	0	0	0	0	0	0
b4) Recreación, Cultura y Otras Manifestaciones Sociales	0	0	0	0	0	0
b5) Educación	0	0	0	0	0	0
b6) Protección Social	0	0	0	0	0	0
b7) Otros Asuntos Sociales	0	0	0	0	0	0
C. Desarrollo Económico (C=c1+c2+c3+c4+c5+c6+c7+c8+c9)	0	0	0	0	0	0
c1) Asuntos Económicos, Comerciales y Laborales en General	0	0	0	0	0	0
c2) Agropecuaria, Silvicultura, Pesca y Caza	0	0	0	0	0	0
c3) Combustibles y Energía	0	0	0	0	0	0
c4) Minería, Manufacturas y Construcción	0	0	0	0	0	0
c5) Transporte	0	0	0	0	0	0
c6) Comunicaciones	0	0	0	0	0	0
c7) Turismo	0	0	0	0	0	0
c8) Ciencia, Tecnología e Innovación	0	0	0	0	0	0
c9) Otras Industrias y Otros Asuntos Económicos	0	0	0	0	0	0
D. Otras No Clasificadas en Funciones Anteriores (D=d1+d2+d3+d4)	0	0	0	0	0	0
d1) Transacciones de la Deuda Pública / Costo Financiero de la Deuda	0	0	0	0	0	0
d2) Transferencias, Participaciones y Aportaciones Entre Diferentes Niveles y Ordenes de Gobierno	0	0	0	0	0	0
d3) Saneamiento del Sistema Financiero	0	0	0	0	0	0
d4) Adeudos de Ejercicios Fiscales Anteriores	0	0	0	0	0	0
III. Total de Egresos (III = I + II)	15,472,000	154,000	15,626,000	15,540,980	15,388,537	85,020

Lic. Marco Alonso Martínez Rodríguez
 Director General

NOMBRE DEL ENTE PÚBLICO (a)						
Guía de Cumplimiento de la Ley de Disciplina Financiera de las Entidades Federativas y Municipios						
Del 1 de enero al 31 de diciembre de 20XX (b)						
Indicadores de Observancia (c)	Implementación		Resultado		Fundamento (h)	Comentarios (i)
	SI	NO	Monto o valor (f)	Unidad (pesos/porcentaje) (g)		
	Mecanismo de Verificación (d)	Fecha estimada de cumplimiento (e)				
INDICADORES PRESUPUESTARIOS						
A. INDICADORES CUANTITATIVOS						
1 Balance Presupuestario Sostenible (j)						
a. Propuesto	Iniciativa de Ley de Ingresos y Proyecto de Presupuesto de Egresos			pesos	Art. 6 y 19 de la LDF	
b. Estimada/Aprobado	Ley de Ingresos y Presupuesto de Egresos			pesos	Art. 6 y 19 de la LDF	
c. Devengado	Cuenta Pública / Formato 4 LDF			pesos	Art. 6 y 19 de la LDF	
2 Balance Presupuestario de Recursos Disponibles Sostenible (k)						
a. Propuesto	Iniciativa de Ley de Ingresos y Proyecto de Presupuesto de Egresos			pesos	Art. 6 y 19 de la LDF	
b. Estimada/Aprobado	Ley de Ingresos y Presupuesto de Egresos			pesos	Art. 6 y 19 de la LDF	
c. Devengado	Cuenta Pública / Formato 4 LDF			pesos	Art. 6 y 19 de la LDF	
3 Financiamiento Neto dentro del Techo de Financiamiento Neto (l)						
a. Propuesto	Iniciativa de Ley de Ingresos			pesos	Art. 6, 19 y 46 de la LDF	
b. Estimada	Ley de Ingresos			pesos	Art. 6, 19 y 46 de la LDF	
c. Devengado	Cuenta Pública / Formato 4 LDF			pesos	Art. 6, 19 y 46 de la LDF	
4 Recursos destinados a la atención de desastres naturales						
a. Asignación al fideicomiso para desastres naturales (m)						
a.1 Aprobado	Reporte Trim. Formato 6 a)			pesos	Art. 9 de la LDF	
a.2 Pagado	Cuenta Pública / Formato 6 a)			pesos	Art. 9 de la LDF	
b. Aportación promedio realizada por la Entidad Federativa durante los 5 ejercicios previos, para infraestructura dañada por desastres naturales (n)	Autorizaciones de recursos aprobados por el FONDEN			pesos	Art. 9 de la LDF	
c. Saldo del fideicomiso para desastres naturales (o)	Cuenta Pública / Auxiliar de Cuentas			pesos	Art. 9 de la LDF	
d. Costo promedio de los últimos 5 ejercicios de la reconstrucción de infraestructura dañada por desastres naturales (p)	Autorizaciones de recursos aprobados por el FONDEN			pesos	Art. 9 de la LDF	
5 Techo para servicios personales (q)						
a. Asignación en el Presupuesto de Egresos	Reporte Trim. Formato 6 d)			pesos	Art. 10 y 21 de la LDF	
b. Devengado	Reporte Trim. Formato 6 d)			pesos	Art. 13 fracc. V y 21 de la LDF	
6 Previsiones de gasto para compromisos de pago derivados de APPs (r)						
a. Asignación en el Presupuesto de Egresos	Presupuesto de Egresos			pesos	Art. 11 y 21 de la LDF	
7 Techo de ADEFAS para el ejercicio fiscal (s)						
a. Propuesto	Proyecto de Presupuesto de Egresos			pesos	Art. 12 y 20 de la LDF	
b. Aprobado	Reporte Trim. Formato 6 a)			pesos	Art. 12 y 20 de la LDF	
c. Devengado	Cuenta Pública / Formato 6 a)			pesos	Art. 12 y 20 de la LDF	
B. INDICADORES CUALITATIVOS						
1 Iniciativa de Ley de Ingresos y Proyecto de Presupuesto de Egresos						
a. Objetivos anuales, estrategias y metas para el ejercicio fiscal (t)	Iniciativa de Ley de Ingresos y Proyecto de Presupuesto de Egresos				Art. 5 y 18 de la LDF	
b. Proyecciones de ejercicios posteriores (u)	Iniciativa de Ley de Ingresos y Proyecto de Presupuesto de Egresos / Formatos 7 a) y b)				Art. 5 y 18 de la LDF	
c. Descripción de riesgos relevantes y propuestas de acción para enfrentarlos (v)	Iniciativa de Ley de Ingresos y Proyecto de Presupuesto de Egresos				Art. 5 y 18 de la LDF	
d. Resultados de ejercicios fiscales anteriores y el ejercicio fiscal en cuestión (w)	Iniciativa de Ley de Ingresos y Proyecto de Presupuesto de Egresos / Formatos 7 c) y d)				Art. 5 y 18 de la LDF	
e. Estudio actuarial de las pensiones de sus trabajadores (x)	Proyecto de Presupuesto de Egresos / Formato 8				Art. 5 y 18 de la LDF	
2 Balance Presupuestario de Recursos Disponibles, en caso de ser negativo						
a. Razones excepcionales que justifican el Balance Presupuestario de Recursos Disponibles negativo (y)	Iniciativa de Ley de Ingresos o Proyecto de Presupuesto de Egresos				Art. 6 y 19 de la LDF	
b. Fuente de recursos para cubrir el Balance Presupuestario de Recursos Disponibles negativo (z)	Iniciativa de Ley de Ingresos o Proyecto de Presupuesto de Egresos				Art. 6 y 19 de la LDF	
c. Número de ejercicios fiscales y acciones necesarias para cubrir el Balance Presupuestario de Recursos Disponibles negativo (aa)	Iniciativa de Ley de Ingresos o Proyecto de Presupuesto de Egresos				Art. 6 y 19 de la LDF	
d. Informes Trimestrales sobre el avance de las acciones para recuperar el Balance Presupuestario de Recursos Disponibles (bb)	Reporte Trim. y Cuenta Pública				Art. 6 y 19 de la LDF	
3 Personal						
a. Remuneraciones de los servidores públicos (cc)	Proyecto de Presupuesto				Art. 10 y 21 de la LDF	
b. Previsiones salariales y económicas para cubrir incrementos salariales, creación de plazas y otros (dd)	Proyecto de Presupuesto				Art. 10 y 21 de la LDF	
INDICADORES DEL EJERCICIO PRESUPUESTARIO						
A. INDICADORES CUANTITATIVOS						
1 Ingresos Excedentes derivados de Ingresos de Libre Disposición						
a. Monto de Ingresos Excedentes derivados de ILD (ee)	Cuenta Pública / Formato 5			pesos	Art. 14 y 21 de la LDF	

NOMBRE DEL ENTE PÚBLICO (a)						
Guía de Cumplimiento de la Ley de Disciplina Financiera de las Entidades Federativas y Municipios						
Del 1 de enero al 31 de diciembre de 20XX (b)						
Indicadores de Observancia (c)	Implementación		Resultado		Fundamento (h)	Comentarios (i)
	SI	NO	Monto o valor (f)	Unidad (pesos/porcentaje) (g)		
	Mecanismo de Verificación (d)	Fecha estimada de cumplimiento (e)				
INDICADORES PRESUPUESTARIOS						
b. Monto de Ingresos Excedentes derivados de ILD destinados al fin del A.14, fracción I de la LDF (fl)	Cuenta Pública			pesos	Art. 14 y 21 de la LDF	
c. Monto de Ingresos Excedentes derivados de ILD destinados al fin del A.14, fracción II, a) de la LDF (gg)	Cuenta Pública			pesos	Art. 14 y 21 de la LDF	
d. Monto de Ingresos Excedentes derivados de ILD destinados al fin del A.14, fracción II, b) de la LDF (hh)	Cuenta Pública			pesos	Art. 14 y 21 de la LDF	
e. Monto de Ingresos Excedentes derivados de ILD destinados al fin del artículo noveno transitorio de la LDF (ii)				pesos	Art. Noveno Transitorio de la LDF	
f. Monto de Ingresos Excedentes derivados de ILD destinados al fin señalado por el Artículo 14, párrafo segundo y en el artículo 21 y Noveno Transitorio de la LDF (jj)				pesos	Art. 14 y 21 de la LDF	
g. Monto de Ingresos Excedentes derivados de ILD en un nivel de endeudamiento sostenible de acuerdo al Sistema de Alertas hasta por el 5% de los recursos para cubrir el Gasto Corriente (kk)				pesos	Art. 14 y 21 de la LDF	
B. INDICADORES CUALITATIVOS						
1. Análisis Costo-Beneficio para programas o proyectos de inversión mayores a 10 millones de UDIS (jj)	Página de internet de la Secretaría de Finanzas o Tesorería Municipal				Art. 13 frac. III y 21 de la LDF	
2. Análisis de conveniencia y análisis de transferencia de riesgos de los proyectos APPs (kk)	Página de internet de la Secretaría de Finanzas o Tesorería Municipal				Art. 13 frac. III y 21 de la LDF	
3. Identificación de población objetivo, destino y temporalidad de subsidios (ll)	Página de internet de la Secretaría de Finanzas o Tesorería Municipal				Art. 13 frac. VII y 21 de la LDF	
INDICADORES DE DEUDA PÚBLICA						
A. INDICADORES CUANTITATIVOS						
1. Obligaciones a Corto Plazo						
a. Límite de Obligaciones a Corto Plazo (mm)				pesos	Art. 30 frac. I de la LDF	
b. Obligaciones a Corto Plazo (nn)				pesos	Art. 30 frac. I de la LDF	


 Lic. Marco Alonso Martínez Rodríguez
 Director General

CUENTA PÚBLICA 2022

MUNICIPIO DE: NOGALES, SONORA.
CONCILIACIÓN BANCARIA DE LA CUENTA NO. 118083851
DEL BANCO: BBVA MÉXICO
POR EL PERÍODO DEL 1 DE DICIEMBRE AL 31 DE DICIEMBRE DEL 2022

SALDO SEGÚN ESTADO DE CUENTA

AL 31 DE DICIEMBRE DEL 2022 \$ 490,968.97

MAS:

DEPÓSITOS EN TRANSITO

FECHA CONCEPTO \$ -

MENOS:

CHEQUES EN TRANSITO

No. CHEQUE	FECHA	BENEFICIARIO	\$
		Registro erróneo de póliza E00511 con fecha de 23/08/2022 y póliza D00054 con fecha de 01/10/2022	1,800.00

MAS:

CRÉDITOS DEL BANCO NO CONSIDERADOS \$

MENOS:

CARGOS DEL BANCO NO CORRESPONDIDOS \$

SALDO SEGÚN LIBROS AL 31 DE DICIEMBRE DEL 2022 \$ 489,168.27

Supervisó


DIRECTOR GENERAL

CUENTA PÚBLICA 2022

MUNICIPIO DE NOGALES, SONORA.

CONCILIACIÓN BANCARIA DE LA CUENTA NO. 118083967

DEL BANCO: BBVA MÉXICO

POR EL PERÍODO 1 DE DICIEMBRE AL 31 DE DICIEMBRE DEL 2022

SALDO SEGÚN ESTADO DE CUENTA

AL 31 DE DICIEMBRE DEL 2022 \$ 31,152.87

MAS:

DEPÓSITOS EN TRANSITO

FECHA CONCEPTO \$

MENOS:

CHEQUES EN TRANSITO

No. CHEQUE FECHA BENEFICIARIO \$ -

MAS:

CRÉDITOS DEL BANCO NO CONSIDERADOS \$

MENOS:

CARGOS DEL BANCO NO CORRESPONDIDOS \$

SALDO SEGÚN LIBROS AL 31 DE DICIEMBRE 2022 \$ 31,152.87

Supervisó

DIRECTOR GENERAL

CUENTA PÚBLICA 2022

MUNICIPIO NOGALES, SONORA.

CONCILIACIÓN BANCARIA DE LA CUENTA NO. 118084025

DEL BANCO BBVA MÉXICO

POR EL PERÍODO DEL 1 DE DICIEMBRE AL 31 DE DICIEMBRE DEL 2022

SALDO SEGÚN ESTADO DE CUENTA

AL 31 DE DICIEMBRE DEL 2022 \$ 72,474.78

MAS:

DEPÓSITOS EN TRANSITO

FECHA CONCEPTO \$

MENOS:

CHEQUES EN TRANSITO

No. CHEQUE FECHA BENEFICIARIO \$ -

MAS:

CRÉDITOS DEL BANCO NO CONSIDERADOS \$

MENOS:

CARGOS DEL BANCO NO CORRESPONDIDOS \$

SALDO SEGÚN LIBROS AL 31 DE DICIEMBRE 2022 \$ 72,474.78

Supervisó


DIRECTOR GENERAL



INSTITUTO DEL DEPORTE DE NOGALES

ESTADO DE SONORA

Balanza de Comprobación del 01/ene./2022 al 31/dic./2022

Usu: supervisor

Cuentas con saldos y movimientos acumulado. (De la cuenta: 1000 a la 3000)

Fecha y 14/abr./2023

Nat.	Cuenta	Nombre de la cuenta	SALDO ANTERIOR		MOVIMIENTOS		SALDO ACTUAL	
			DEUDOR	ACREEDOR	DEUDOR	ACREEDOR	DEUDOR	ACREEDOR
D	1000	ACTIVO	\$0.00	\$0.00	\$30,006,191.40	\$29,327,006.70	\$679,184.70	\$0.00
D	1100	ACTIVO CIRCULANTE	\$0.00	\$0.00	\$29,928,552.60	\$29,327,006.70	\$601,545.90	\$0.00
D	1110	EFFECTIVO Y EQUIVALENTES	\$0.00	\$0.00	\$14,274,860.58	\$13,674,215.17	\$600,645.41	\$0.00
D	1111	EFFECTIVO	\$0.00	\$0.00	\$286,278.96	\$278,429.67	\$7,849.29	\$0.00
D	1111-01	FONDO FIJO DE CAJA CHICA	\$0.00	\$0.00	\$286,278.96	\$278,429.67	\$7,849.29	\$0.00
D	1112	BANCOS/TESORERÍA	\$0.00	\$0.00	\$13,988,581.62	\$13,395,785.50	\$592,796.12	\$0.00
D	1112-01	BBVA MEXICO CUENTA 0118083851	\$0.00	\$0.00	\$9,855,129.96	\$9,365,961.69	\$489,168.27	\$0.00
D	1112-02	CUENTA 011808425 BBVA	\$0.00	\$0.00	\$2,624,435.40	\$2,551,960.42	\$72,474.98	\$0.00
D	1112-03	CUENTA 0118083967 BBVA	\$0.00	\$0.00	\$1,509,016.26	\$1,477,863.39	\$31,152.87	\$0.00
D	1120	DERECHOS A RECIBIR EFFECTIVO O EQUIVALENTES	\$0.00	\$0.00	\$15,653,692.02	\$15,652,791.53	\$900.49	\$0.00
D	1122	CUENTAS POR COBRAR A CORTO PLAZO	\$0.00	\$0.00	\$15,606,017.68	\$15,606,017.68	\$0.00	\$0.00
D	1122-73	Ingresos por Venta de Bienes y Prestación de Servicios de Entidades Paraestatales y Fideicomisos No Empresariales y No Financieros	\$0.00	\$0.00	\$1,486,882.75	\$1,486,882.75	\$0.00	\$0.00
D	1122-91	Transferencias y Asignaciones	\$0.00	\$0.00	\$14,119,134.93	\$14,119,134.93	\$0.00	\$0.00
D	1123	DEUDORES DIVERSOS POR COBRAR A CORTO PLAZO	\$0.00	\$0.00	\$47,674.34	\$46,773.85	\$900.49	\$0.00
D	1123-01	DEUDORES EN NOMINA	\$0.00	\$0.00	\$47,674.34	\$46,773.85	\$900.49	\$0.00
D	1200	ACTIVO NO CIRCULANTE	\$0.00	\$0.00	\$77,638.80	\$0.00	\$77,638.80	\$0.00
D	1240	BIENES MUEBLES	\$0.00	\$0.00	\$77,638.80	\$0.00	\$77,638.80	\$0.00
D	1241	MOBILIARIO Y EQUIPO DE ADMINISTRACIÓN	\$0.00	\$0.00	\$59,640.80	\$0.00	\$59,640.80	\$0.00
D	1241-1	Muebles de Oficina y Estantería	\$0.00	\$0.00	\$32,640.80	\$0.00	\$32,640.80	\$0.00
D	1241-1-51101	MOBILIARIO	\$0.00	\$0.00	\$32,640.80	\$0.00	\$32,640.80	\$0.00
D	1241-9	Otros Mobiliarios y Equipos de Administración	\$0.00	\$0.00	\$27,000.00	\$0.00	\$27,000.00	\$0.00
D	1241-9-51901	EQUIPO DE ADMINISTRACION	\$0.00	\$0.00	\$27,000.00	\$0.00	\$27,000.00	\$0.00
D	1242	MOBILIARIO Y EQUIPO EDUCACIONAL Y RECREATIVO	\$0.00	\$0.00	\$17,998.00	\$0.00	\$17,998.00	\$0.00
D	1242-1	Equipos y Aparatos Audiovisuales	\$0.00	\$0.00	\$17,998.00	\$0.00	\$17,998.00	\$0.00
D	1242-1-52101	EQUIPOS Y APARATOS AUDIOVISUALES	\$0.00	\$0.00	\$17,998.00	\$0.00	\$17,998.00	\$0.00
A	2000	PASIVO	\$0.00	\$0.00	\$17,351,343.95	\$18,009,004.59	\$657,660.64	\$0.00
A	2100	PASIVO CIRCULANTE	\$0.00	\$0.00	\$17,351,343.95	\$18,009,004.59	\$657,660.64	\$0.00
A	2110	CUENTAS POR PAGAR A CORTO PLAZO	\$0.00	\$0.00	\$17,351,343.95	\$18,009,004.59	\$657,660.64	\$0.00
A	2111	SERVICIOS PERSONALES POR PAGAR A CORTO PLAZO	\$0.00	\$0.00	\$11,303,165.82	\$11,547,185.43	\$244,019.61	\$0.00
A	2111-1	Remuneración por pagar al Personal de carácter permanente a CP	\$0.00	\$0.00	\$8,461,708.04	\$8,461,698.85	\$9.19	\$0.00
A	2111-1-11301	SUELDOS	\$0.00	\$0.00	\$8,461,708.04	\$8,461,698.85	\$9.19	\$0.00
A	2111-2	Remuneración por pagar al Personal de carácter transitorio a CP	\$0.00	\$0.00	\$38,000.00	\$38,000.00	\$0.00	\$0.00
A	2111-2-12101	HONORARIOS	\$0.00	\$0.00	\$38,000.00	\$38,000.00	\$0.00	\$0.00
A	2111-3	Remuneraciones Adicionales y Especiales por Pagar a CP	\$0.00	\$0.00	\$1,474,477.08	\$1,718,505.88	\$244,028.80	\$0.00
A	2111-3-13101	PRIMAS POR AÑOS DE SERVICIOS EFFECTIVOS PRESTADOS	\$0.00	\$0.00	\$194,882.77	\$194,882.77	\$0.00	\$0.00
A	2111-3-13201	PRIMAS DE VACACIONES Y DOMINICAL	\$0.00	\$0.00	\$194,731.63	\$194,731.63	\$0.00	\$0.00
A	2111-3-13202	AGUINALDO O GRATIFICACION DE FIN DE AÑO	\$0.00	\$0.00	\$747,230.59	\$991,259.39	\$244,028.80	\$0.00
A	2111-3-13301	REMUNERACIONES POR HORAS EXTRAORDINARIAS	\$0.00	\$0.00	\$337,632.09	\$337,632.09	\$0.00	\$0.00



INSTITUTO DEL DEPORTE DE NOGALES

ESTADO DE SONORA

Balanza de Comprobación del 01/ene./2022 al 31/dic./2022

Cuentas con saldos y movimientos acumulado. (De la cuenta: 1000 a la 3000)

Usu: supervisor

Fecha y 14/abr./2023
03:37 p.m.

Nat.	Cuenta	Nombre de la cuenta	SALDO ANTERIOR		MOVIMIENTOS		SALDO ACTUAL	
			DEUDOR	ACREEDOR	DEUDOR	ACREEDOR	DEUDOR	ACREEDOR
A	2111-4	Seguridad Social y Seguros por pagar a CP	\$0.00	\$0.00	\$1,202,359.28	\$1,202,359.28	\$0.00	\$0.00
A	2111-4-14101	APORTACIONES AL ISSSTE	\$0.00	\$0.00	\$527,502.55	\$527,502.55	\$0.00	\$0.00
A	2111-4-14404	OTROS SEGUROS DE CARÁCTER LABORAL O ECONOMICOS	\$0.00	\$0.00	\$674,856.73	\$674,856.73	\$0.00	\$0.00
A	2111-5	Otras prestaciones sociales y económicas por pagar a CP	\$0.00	\$0.00	\$126,621.42	\$126,621.42	\$0.00	\$0.00
A	2111-5-15101	APORTACIONES AL FONDO DE AHORRO DE LOS TRABAJADORES	\$0.00	\$0.00	\$39,404.50	\$39,404.50	\$0.00	\$0.00
A	2111-5-15901	OTRAS PRESTACIONES	\$0.00	\$0.00	\$87,216.92	\$87,216.92	\$0.00	\$0.00
A	2112	PROVEEDORES POR PAGAR A CORTO PLAZO	\$0.00	\$0.00	\$2,628,719.21	\$2,672,745.48	\$0.00	\$44,026.27
A	2112-1	Deudas por Adquisición de Bienes y Contratación de Servicios por Pagar a CP	\$0.00	\$0.00	\$2,539,080.41	\$2,573,106.68	\$0.00	\$34,026.27
A	2112-1-000003	RAFAEL PALOMARES BUSANI	\$0.00	\$0.00	\$97,566.00	\$102,566.80	\$0.00	\$5,000.80
A	2112-1-000006	JUAN MANUEL BRITO SALAZAR	\$0.00	\$0.00	\$10,946.00	\$16,070.00	\$0.00	\$5,124.00
A	2112-1-000007	INMOBILIARIA Y MATERIALES PARA CONSTRUCCION SALINAS SA DE CV	\$0.00	\$0.00	\$0.00	\$4,512.00	\$0.00	\$4,512.00
A	2112-1-000010	JUAN CARLOS ROMERO CORRALES	\$0.00	\$0.00	\$0.00	\$10.00	\$0.00	\$10.00
A	2112-1-000014	PRINTKLASER SA DE CV	\$0.00	\$0.00	\$0.00	\$15,088.00	\$0.00	\$15,088.00
A	2112-1-000018	LUIS ALEJANDRO VEGA CASTILLO	\$0.00	\$0.00	\$0.00	\$3,381.19	\$0.00	\$3,381.19
A	2112-1-000020	DAMINA HODGERS OROZCO	\$0.00	\$0.00	\$0.00	\$910.28	\$0.00	\$910.28
A	2112-1-000022	SURTIDORA ELECTRICA DEL NOROESTE SA DE CV	\$0.00	\$0.00	\$620.88	\$620.88	\$0.00	\$0.00
A	2112-1-000023	OSCVALDO ESTRELLA GINEZ	\$0.00	\$0.00	\$2,560.00	\$2,560.00	\$0.00	\$0.00
A	2112-1-000096	NARIANA PLASCENCIA GARCIA	\$0.00	\$0.00	\$630.00	\$630.00	\$0.00	\$0.00
A	2112-1-21101	MATERIALES, UTILES Y EQUIPOS MENORES DE OFICINA	\$0.00	\$0.00	\$28,088.79	\$28,088.79	\$0.00	\$0.00
A	2112-1-21201	MATERIALES Y UTILES DE IMPRESION Y PRODUCCION	\$0.00	\$0.00	\$11,164.00	\$11,164.00	\$0.00	\$0.00
A	2112-1-21601	MATERIAL DE LIMPIEZA	\$0.00	\$0.00	\$53,564.56	\$53,564.56	\$0.00	\$0.00
A	2112-1-22101	PRODUCTOS ALIMENTICIOS PARA EL PERSONAL EN LAS INSTALACIONES	\$0.00	\$0.00	\$15,931.24	\$15,931.24	\$0.00	\$0.00
A	2112-1-24601	MATERIAL ELECTRICO Y ELECTRONICO	\$0.00	\$0.00	\$150,433.92	\$150,433.92	\$0.00	\$0.00
A	2112-1-24901	OTROS MATERIALES Y ARTICULOS DE CONSTRUCCION Y REPARACION	\$0.00	\$0.00	\$110,577.26	\$110,577.26	\$0.00	\$0.00
A	2112-1-25401	MATERIALES, ACCESORIOS Y SUMINISTROS MEDICOS	\$0.00	\$0.00	\$10,780.29	\$10,780.29	\$0.00	\$0.00
A	2112-1-26101	COMBUSTIBLES	\$0.00	\$0.00	\$248,607.32	\$248,607.32	\$0.00	\$0.00
A	2112-1-26102	LUBRICANTES Y ADITIVOS	\$0.00	\$0.00	\$1,836.00	\$1,836.00	\$0.00	\$0.00
A	2112-1-27301	ARTICULOS DEPORTIVOS	\$0.00	\$0.00	\$159,575.45	\$159,575.45	\$0.00	\$0.00
A	2112-1-29101	HERRAMIENTAS MENORES	\$0.00	\$0.00	\$37,281.98	\$37,281.98	\$0.00	\$0.00
A	2112-1-29601	REFACCIONES Y ACCESORIOS MENORES DE EQUIPO DE TRANSPORTE	\$0.00	\$0.00	\$33,775.68	\$33,775.68	\$0.00	\$0.00
A	2112-1-31401	TELEFONIA TRADICIONAL	\$0.00	\$0.00	\$7,307.39	\$7,307.39	\$0.00	\$0.00
A	2112-1-31801	SERVICIO POSTAL	\$0.00	\$0.00	\$1,409.00	\$1,409.00	\$0.00	\$0.00
A	2112-1-32301	ARRENDAMIENTO DE MUEBLES, MAQUINARIA Y EQUIPO	\$0.00	\$0.00	\$19,032.00	\$19,032.00	\$0.00	\$0.00
A	2112-1-32501	ARRENDAMIENTO DE EQUIPO DE TRANSPORTE	\$0.00	\$0.00	\$211,744.00	\$211,744.00	\$0.00	\$0.00
A	2112-1-33101	SERVICIOS LEGALES, DE CONTABILIDAD, AUDITORIAS Y RELACIONADOS	\$0.00	\$0.00	\$67,943.67	\$67,943.67	\$0.00	\$0.00



INSTITUTO DEL DEPORTE DE NOGALES

ESTADO DE SONORA

Balanza de Comprobación del 01/ene./2022 al 31/dic./2022

Usu: supervisor

Cuentas con saldos y movimientos acumulado. (De la cuenta: 1000 a la 3000)

Fecha y 14/abr./2023

Nat.	Cuenta	Nombre de la cuenta	SALDO ANTERIOR		MOVIMIENTO S		SALDO ACTUAL	
			DEUDOR	ACREEDOR	DEUDOR	ACREEDOR	DEUDOR	ACREEDOR
A	2112-1-34101	SERVICIOS FINANCIEROS Y BANCARIOS	\$0.00	\$0.00	\$13,863.99	\$13,863.99	\$0.00	\$0.00
A	2112-1-35101	MANTENIMIENTO Y CONSERVACION DE INMUEBLES	\$0.00	\$0.00	\$55,586.29	\$55,586.29	\$0.00	\$0.00
A	2112-1-35102	MANTENIMIENTO Y CONSERVACION DE AREAS DEPORTIVAS	\$0.00	\$0.00	\$525,672.52	\$525,672.52	\$0.00	\$0.00
A	2112-1-35501	MANTENIMIENTO Y CONSERVACION DE EQUIPO DE TRANSPORTE	\$0.00	\$0.00	\$50,673.68	\$50,673.68	\$0.00	\$0.00
A	2112-1-36101	DIFUSION POR RADIO, TELEVISION Y OTROS MEDIOS DE VIATICOS EN EL PAIS	\$0.00	\$0.00	\$42,387.60	\$42,387.60	\$0.00	\$0.00
A	2112-1-37501	GASTOS DE ORDEN SOCIAL Y CULTURAL	\$0.00	\$0.00	\$59,724.24	\$59,724.24	\$0.00	\$0.00
A	2112-1-39201	IMPUESTOS Y DERECHOS	\$0.00	\$0.00	\$110,197.38	\$110,197.38	\$0.00	\$0.00
A	2112-2	Deudas por Adquisición de Bienes Inmuebles, Muebles e ROSARIO CAMACHO ARMENTA	\$0.00	\$0.00	\$399,599.28	\$399,599.28	\$0.00	\$0.00
A	2112-2-000009	MOBILIARIO	\$0.00	\$0.00	\$99,638.80	\$99,638.80	\$0.00	\$10,000.00
A	2112-2-51101	EQUIPO DE ADMINISTRACION	\$0.00	\$0.00	\$22,000.00	\$22,000.00	\$0.00	\$10,000.00
A	2112-2-51901	EQUIPOS Y APARATOS AUDIOVISUALES	\$0.00	\$0.00	\$32,640.80	\$32,640.80	\$0.00	\$0.00
A	2112-2-52101	PARTICIPACIONES Y APORTACIONES POR PAGAR A CORTO APORTACIONES SINDICALES	\$0.00	\$0.00	\$27,000.00	\$27,000.00	\$0.00	\$0.00
A	2114	CUOTA SINDICAL	\$0.00	\$0.00	\$17,998.00	\$17,998.00	\$0.00	\$0.00
A	2114-01	AHORRO SINDICAL	\$0.00	\$0.00	\$119,836.00	\$119,836.00	\$0.00	\$3,473.85
A	2114-02	PRESTAMO SINDICATO	\$0.00	\$0.00	\$7,205.00	\$7,205.00	\$0.00	\$0.00
A	2114-03	TRANSFERENCIAS OTORGADAS POR PAGAR A CORTO FOMENTO DEPORTIVO	\$0.00	\$0.00	\$9,452.00	\$9,452.00	\$0.00	\$0.00
A	2114-04	RETENCIONES Y CONTRIBUCIONES POR PAGAR A CORTO	\$0.00	\$0.00	\$39,404.50	\$39,404.50	\$0.00	\$0.00
A	2115	RETENCION ISR NOMINA	\$0.00	\$0.00	\$63,774.50	\$63,774.50	\$0.00	\$3,473.85
A	2115-44204	RETENCION INFONAVIT	\$0.00	\$0.00	\$1,921,058.62	\$1,921,058.62	\$0.00	\$0.00
A	2117	ISSSTESON	\$0.00	\$0.00	\$1,921,058.62	\$1,921,058.62	\$0.00	\$0.00
A	2117-01	RED BENEFIT	\$0.00	\$0.00	\$1,378,564.30	\$1,378,564.30	\$0.00	\$322,941.12
A	2117-02	RED BEFEFIT JUBILACION	\$0.00	\$0.00	\$818,042.00	\$818,042.00	\$0.00	\$238,840.83
A	2117-07	RETENCIONES DE ISR	\$0.00	\$0.00	\$0.00	\$0.00	\$0.00	\$71,192.89
A	2117-08	IMPUESTO AL ESTADO 2%	\$0.00	\$0.00	\$148,522.70	\$148,522.70	\$0.00	\$0.00
A	2117-09	ISR ASIMILADOS	\$0.00	\$0.00	\$146,971.85	\$146,971.85	\$0.00	\$0.00
A	2117-1	RETENCIONES DE IVA	\$0.00	\$0.00	\$85,048.61	\$85,048.61	\$0.00	\$0.00
A	2117-10	OTRAS CUENTAS POR PAGAR A CORTO PLAZO	\$0.00	\$0.00	\$179,979.14	\$179,979.14	\$0.00	\$7,907.40
A	2117-11	Analisis Clinicos	\$0.00	\$0.00	\$179,979.14	\$179,979.14	\$0.00	\$0.00
A	2117-2	DEDUCCIONES	\$0.00	\$0.00	\$0.00	\$0.00	\$0.00	\$0.00
A	2119	CUENTA POR PAGAR	\$0.00	\$0.00	\$7,907.40	\$7,907.40	\$0.00	\$7,907.40
A	2119-01		\$0.00	\$0.00	\$5,000.00	\$5,000.00	\$0.00	\$5,000.00
A	2119-02		\$0.00	\$0.00	\$43,199.79	\$43,199.79	\$0.00	\$43,199.79
A	2119-03		\$0.00	\$0.00	\$1,188.00	\$1,188.00	\$0.00	\$1,188.00
A			\$0.00	\$0.00	\$3,595.41	\$3,595.41	\$0.00	\$3,595.41
A			\$0.00	\$0.00	\$38,416.38	\$38,416.38	\$0.00	\$38,416.38
Sumas =>			\$0.00	\$0.00	\$47,336,011.29	\$47,336,011.29	\$679,184.70	\$679,184.70

**INFORME SOBRE LA SITUACION DE LA DEUDA PÚBLICA MUNICIPAL
DEL 1º DE ENERO AL 31 DE DICIEMBRE DE 2022**

ORGANISMO PARAMUNICIPAL: INSTITUTO DEL DEPORTE DE NOGALES

DEL MUNICIPIO DE: NOGALES, SONORA

TIPO DE OBLIGACION CONSTITUTIVA DE DEUDA PÚBLICA	ACREEDOR	CLAVE REGISTRO SHC(PU)	CLAVE REGISTRO HACIENDA ESTATAL	DOCUMENTO DE AUTORIZACION	FECHA DE CONTRATACION	PLAZO	TASA DE INTERES	SOBRETASA	GARANTIA	FUENTE DE PAGO	DESTINO	MONTO ORIGINAL CONTATADO	SALDO INICIAL DEL PERIODO	DESPOSICIONES DEL PERIODO	AUTORIZACIONES PAGADAS EN EL PERIODO	RECLASIFICACIONES Y AJUSTE	SALDO FINAL DEL PERIODO	INTERESES PAGADOS EN EL PERIODO	COMISIONES PAGADAS EN EL PERIODO	OTROS GASTOS DE LA DEUDA
DEUDA PÚBLICA DIRECTA																				
DEUDA PÚBLICA A LARGO PLAZO																				
Total deuda pública a largo plazo																				
DEUDA PÚBLICA A CORTO PLAZO																				
Total a corto plazo																				
total Deuda Pública a largo plazo y corto plazo																				
DEUDA PÚBLICA AVALADA/CONTINGENTE																				
Total Deuda Pública Avalada por el Ente Público																				

NADA QUE MANIFESTAR

Declaramos bajo protesta de decir verdad que los estados financieros y sus notas son razonablemente correctos y son propiedad del emisor.


 LIC. MARCO ALONSO MARTINEZ RODRIGUEZ
 DIRECTOR GENERAL

INSTITUTO DEL DEPORTE DE NOGALES

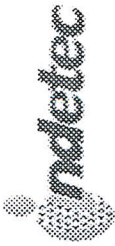
ESTADO DE SONORA

Estado Analítico del Ejercicio del Presupuesto por Capítulo del Gasto Del 01/ene./2022 Al 31/dic./2022



U\$F. Supervisor

Ejercicio del Presupuesto	Egresos		Ampliaciones / (Reducciones)	Egresos		Egresos	Egresos		Pagado	Subejercicio
	Aprobado	Egresos Modificado		Comprometido	Devengado		Egresos Ejercido			
21201	\$12.00	\$11,164.00	\$11,152.00	\$11,164.00	\$11,164.00	\$11,164.00	\$11,164.00	\$11,164.00	\$11,164.00	\$0.00
21600	\$100,012.00	\$86,523.91	-\$13,488.09	\$86,523.91	\$53,564.56	\$53,564.56	\$53,564.56	\$50,182.78	\$50,182.78	\$32,959.35
21601	\$100,012.00	\$86,523.91	-\$13,488.09	\$86,523.91	\$53,564.56	\$53,564.56	\$53,564.56	\$50,182.78	\$50,182.78	\$32,959.35
21800	\$4,040.00	\$0.00	\$0.00	\$4,040.00	\$0.00	\$0.00	\$0.00	\$0.00	\$0.00	\$4,040.00
21801	\$4,040.00	\$0.00	\$0.00	\$4,040.00	\$0.00	\$0.00	\$0.00	\$0.00	\$0.00	\$4,040.00
22000	\$12.00	\$17,152.06	\$17,140.06	\$17,152.06	\$15,931.24	\$15,931.24	\$15,931.24	\$15,931.24	\$15,931.24	\$1,220.82
22100	\$12.00	\$17,152.06	\$17,140.06	\$17,152.06	\$15,931.24	\$15,931.24	\$15,931.24	\$15,931.24	\$15,931.24	\$1,220.82
22101	\$12.00	\$17,152.06	\$17,140.06	\$17,152.06	\$15,931.24	\$15,931.24	\$15,931.24	\$15,931.24	\$15,931.24	\$1,220.82
24000	\$400,000.00	\$364,000.00	-\$36,000.00	\$364,000.00	\$261,011.18	\$261,011.18	\$261,011.18	\$261,011.18	\$261,011.18	\$102,988.82
24600	\$200,000.00	\$200,000.00	\$0.00	\$200,000.00	\$150,433.92	\$150,433.92	\$150,433.92	\$150,433.92	\$150,433.92	\$49,566.08
24601	\$200,000.00	\$200,000.00	\$0.00	\$200,000.00	\$150,433.92	\$150,433.92	\$150,433.92	\$150,433.92	\$150,433.92	\$49,566.08
24900	\$200,000.00	\$164,000.00	-\$36,000.00	\$164,000.00	\$110,577.26	\$110,577.26	\$110,577.26	\$110,577.26	\$110,577.26	\$53,422.74
24901	\$200,000.00	\$164,000.00	-\$36,000.00	\$164,000.00	\$110,577.26	\$110,577.26	\$110,577.26	\$110,577.26	\$110,577.26	\$53,422.74
25000	\$24,000.00	\$24,000.00	\$0.00	\$24,000.00	\$10,780.29	\$10,780.29	\$10,780.29	\$10,780.29	\$10,780.29	\$13,219.71
25400	\$24,000.00	\$24,000.00	\$0.00	\$24,000.00	\$10,780.29	\$10,780.29	\$10,780.29	\$10,780.29	\$10,780.29	\$13,219.71
25401	\$24,000.00	\$24,000.00	\$0.00	\$24,000.00	\$10,780.29	\$10,780.29	\$10,780.29	\$10,780.29	\$10,780.29	\$13,219.71
26000	\$290,012.04	\$298,946.05	\$8,934.01	\$298,946.05	\$250,443.32	\$250,443.32	\$250,443.32	\$250,443.32	\$250,443.32	\$48,502.73
26100	\$290,012.04	\$298,946.05	\$8,934.01	\$298,946.05	\$250,443.32	\$250,443.32	\$250,443.32	\$250,443.32	\$250,443.32	\$48,502.73
26101	\$240,012.00	\$8,934.01	\$8,934.01	\$248,946.01	\$248,607.32	\$248,607.32	\$248,607.32	\$248,607.32	\$248,607.32	\$338.69
26102	\$50,000.04	\$0.00	\$0.00	\$50,000.04	\$1,836.00	\$1,836.00	\$1,836.00	\$1,836.00	\$1,836.00	\$48,164.04
27000	\$546,718.80	\$546,718.80	\$0.00	\$546,718.80	\$159,575.45	\$159,575.45	\$159,575.45	\$155,063.45	\$155,063.45	\$387,143.35
27100	\$12.00	\$12.00	\$0.00	\$12.00	\$0.00	\$0.00	\$0.00	\$0.00	\$0.00	\$12.00
27101	\$12.00	\$12.00	\$0.00	\$12.00	\$0.00	\$0.00	\$0.00	\$0.00	\$0.00	\$12.00
27300	\$546,706.80	\$546,706.80	\$0.00	\$546,706.80	\$159,575.45	\$159,575.45	\$159,575.45	\$155,063.45	\$155,063.45	\$387,131.35
27301	\$546,706.80	\$546,706.80	\$0.00	\$546,706.80	\$159,575.45	\$159,575.45	\$159,575.45	\$155,063.45	\$155,063.45	\$387,131.35
29000	\$247,400.00	\$214,156.03	-\$33,243.97	\$214,156.03	\$71,057.66	\$71,057.66	\$71,057.66	\$71,057.66	\$71,057.66	\$143,098.37
29100	\$144,900.00	\$144,900.00	\$0.00	\$144,900.00	\$37,281.98	\$37,281.98	\$37,281.98	\$37,281.98	\$37,281.98	\$107,618.02
29101	\$144,900.00	\$144,900.00	\$0.00	\$144,900.00	\$37,281.98	\$37,281.98	\$37,281.98	\$37,281.98	\$37,281.98	\$107,618.02
29600	\$102,500.00	\$69,256.03	-\$33,243.97	\$69,256.03	\$33,775.68	\$33,775.68	\$33,775.68	\$33,775.68	\$33,775.68	\$35,480.35
29601	\$102,500.00	\$69,256.03	-\$33,243.97	\$69,256.03	\$33,775.68	\$33,775.68	\$33,775.68	\$33,775.68	\$33,775.68	\$35,480.35
30000	\$1,762,524.00	\$1,543,837.23	-\$218,686.77	\$1,543,837.23	\$1,205,182.76	\$1,205,182.76	\$1,205,182.76	\$1,199,148.48	\$1,199,148.48	\$338,654.47
31000	\$19,200.00	\$9,610.00	-\$9,590.00	\$9,610.00	\$8,716.39	\$8,716.39	\$8,716.39	\$8,716.39	\$8,716.39	\$893.61
31400	\$19,200.00	\$8,200.00	-\$11,000.00	\$8,200.00	\$7,307.39	\$7,307.39	\$7,307.39	\$7,307.39	\$7,307.39	\$892.61
31401	\$19,200.00	\$8,200.00	-\$11,000.00	\$8,200.00	\$7,307.39	\$7,307.39	\$7,307.39	\$7,307.39	\$7,307.39	\$892.61



INSTITUTO DEL DEPORTE DE NOGALES

ESTADO DE SONORA

Estado Analítico del Ejercicio del Presupuesto por Capítulo del Gasto Del 01/ene./2022 Al 31/dic./2022

Usu: Supervisor
rpiEstadoAnalliti

Fecha y 14/abr./2023
09:30 a. m.

Ejercicio del Presupuesto	Egresos Aprobado	Ampliaciones / (Reducciones)	Egresos Modificado	Egresos Comprometido	Egresos Devengado	Egresos Ejercido	Pagado	Subejercicio
31800	\$0.00	\$1,410.00	\$1,410.00	\$1,409.00	\$1,409.00	\$1,409.00	\$1,409.00	\$1.00
31801	\$0.00	\$1,410.00	\$1,410.00	\$1,409.00	\$1,409.00	\$1,409.00	\$1,409.00	\$1.00
32000	\$500,000.00	-\$268,837.24	\$231,162.76	\$230,776.00	\$230,776.00	\$230,776.00	\$230,776.00	\$386.76
32300	\$0.00	\$19,180.00	\$19,180.00	\$19,032.00	\$19,032.00	\$19,032.00	\$19,032.00	\$148.00
32301	\$0.00	\$19,180.00	\$19,180.00	\$19,032.00	\$19,032.00	\$19,032.00	\$19,032.00	\$148.00
32500	\$500,000.00	-\$288,017.24	\$211,982.76	\$211,744.00	\$211,744.00	\$211,744.00	\$211,744.00	\$238.76
32501	\$500,000.00	-\$288,017.24	\$211,982.76	\$211,744.00	\$211,744.00	\$211,744.00	\$211,744.00	\$238.76
33000	\$0.00	\$68,220.00	\$68,220.00	\$67,943.67	\$67,943.67	\$67,943.67	\$67,943.67	\$276.33
33100	\$0.00	\$68,220.00	\$68,220.00	\$67,943.67	\$67,943.67	\$67,943.67	\$67,943.67	\$276.33
33101	\$0.00	\$68,220.00	\$68,220.00	\$67,943.67	\$67,943.67	\$67,943.67	\$67,943.67	\$276.33
34000	\$5,000.00	\$9,600.59	\$14,600.59	\$13,863.99	\$13,863.99	\$13,863.99	\$13,863.99	\$445.60
34100	\$0.00	\$14,309.59	\$14,309.59	\$13,863.99	\$13,863.99	\$13,863.99	\$13,863.99	\$445.60
34101	\$0.00	\$14,309.59	\$14,309.59	\$13,863.99	\$13,863.99	\$13,863.99	\$13,863.99	\$445.60
34400	\$5,000.00	-\$4,709.00	\$291.00	\$0.00	\$0.00	\$0.00	\$0.00	\$291.00
34401	\$5,000.00	-\$4,709.00	\$291.00	\$0.00	\$0.00	\$0.00	\$0.00	\$291.00
35000	\$961,524.00	-\$226,016.20	\$735,507.80	\$631,932.49	\$631,932.49	\$631,932.49	\$631,932.49	\$103,575.31
35100	\$901,524.00	-\$268,349.20	\$633,174.80	\$581,258.81	\$581,258.81	\$581,258.81	\$581,258.81	\$51,915.99
35101	\$1,524.00	\$54,317.80	\$55,841.80	\$55,586.29	\$55,586.29	\$55,586.29	\$55,586.29	\$255.51
35102	\$900,000.00	-\$322,667.00	\$577,333.00	\$525,672.52	\$525,672.52	\$525,672.52	\$525,672.52	\$51,660.48
35500	\$60,000.00	\$42,333.00	\$102,333.00	\$50,673.68	\$50,673.68	\$50,673.68	\$50,673.68	\$51,659.32
35501	\$60,000.00	\$42,333.00	\$102,333.00	\$50,673.68	\$50,673.68	\$50,673.68	\$50,673.68	\$51,659.32
36000	\$0.00	\$42,387.60	\$42,387.60	\$42,387.60	\$42,387.60	\$42,407.60	\$37,263.60	\$0.00
36100	\$0.00	\$42,387.60	\$42,387.60	\$42,387.60	\$42,387.60	\$42,407.60	\$37,263.60	\$0.00
36101	\$0.00	\$42,387.60	\$42,387.60	\$42,387.60	\$42,387.60	\$42,407.60	\$37,263.60	\$0.00
37000	\$200,000.00	-\$140,202.83	\$59,797.17	\$59,724.24	\$59,724.24	\$59,724.24	\$59,724.24	\$72.93
37500	\$200,000.00	-\$140,202.83	\$59,797.17	\$59,724.24	\$59,724.24	\$59,724.24	\$59,724.24	\$72.93
37501	\$200,000.00	-\$140,202.83	\$59,797.17	\$59,724.24	\$59,724.24	\$59,724.24	\$59,724.24	\$72.93
38000	\$50,000.00	\$112,357.31	\$162,357.31	\$110,197.38	\$110,197.38	\$110,197.38	\$109,287.10	\$52,159.93
38200	\$50,000.00	\$112,357.31	\$162,357.31	\$110,197.38	\$110,197.38	\$110,197.38	\$109,287.10	\$52,159.93
38201	\$50,000.00	\$112,357.31	\$162,357.31	\$110,197.38	\$110,197.38	\$110,197.38	\$109,287.10	\$52,159.93
39000	\$26,800.00	\$193,394.00	\$220,194.00	\$39,641.00	\$39,641.00	\$39,641.00	\$39,641.00	\$180,553.00
39200	\$26,800.00	\$193,394.00	\$220,194.00	\$39,641.00	\$39,641.00	\$39,641.00	\$39,641.00	\$180,553.00
39201	\$26,800.00	\$193,394.00	\$220,194.00	\$39,641.00	\$39,641.00	\$39,641.00	\$39,641.00	\$180,553.00
40000	\$1,500,000.00	\$567,410.74	\$2,067,410.74	\$1,921,058.62	\$1,921,058.62	\$1,921,058.62	\$1,983,536.62	\$146,352.12



INSTITUTO DEL DEPORTE DE NOGALES


ESTADO DE SONORA

Estado Analítico del Ejercicio del Presupuesto por Capítulo del Gasto Del 01/ene./2022 Al 31/dic./2022

Usr: Supervisor
rpiEstadoAnaliti

Fecha y 14/abr./2023
09:30 a. m.

Ejercicio del Presupuesto		Egresos Aprobado	Ampliaciones / (Reducciones)	Egresos Modificado	Egresos Comprometido	Egresos Devengado	Egresos Ejercido	Pagado	Subejercicio
44000	AYUDAS SOCIALES	\$1,500,000.00	\$567,410.74	\$2,067,410.74	\$1,921,058.62	\$1,921,058.62	\$1,921,058.62	\$1,983,536.62	\$146,352.12
44200	BECAS Y OTRAS AYUDAS PARA	\$1,500,000.00	\$567,410.74	\$2,067,410.74	\$1,921,058.62	\$1,921,058.62	\$1,921,058.62	\$1,983,536.62	\$146,352.12
44204	FOMENTO DEPORTIVO	\$1,500,000.00	\$567,410.74	\$2,067,410.74	\$1,921,058.62	\$1,921,058.62	\$1,921,058.62	\$1,983,536.62	\$146,352.12
50000	BIENES MUEBLES, INMUEBLES E	\$244,783.77	-\$158,130.97	\$86,652.80	\$77,638.80	\$0.00	\$77,638.80	\$77,638.80	\$86,652.80
51000	MOBILIARIO Y EQUIPO DE ADMINISTRACION	\$224,771.77	-\$158,130.97	\$66,640.80	\$59,640.80	\$0.00	\$59,640.80	\$59,640.80	\$66,640.80
51100	MUEBLES DE OFICINA Y ESTANTERIA	\$19,271.77	\$13,574.03	\$32,845.80	\$32,640.80	\$0.00	\$32,640.80	\$32,640.80	\$32,845.80
51101	MOBILIARIO	\$19,271.77	\$13,574.03	\$32,845.80	\$32,640.80	\$0.00	\$32,640.80	\$32,640.80	\$32,845.80
51300	BIENES ARTISTICOS, CULTURALES Y	\$200,000.00	-\$193,205.00	\$6,795.00	\$0.00	\$0.00	\$0.00	\$0.00	\$6,795.00
51301	BIENES ARTISTICOS, CULTURALES Y	\$200,000.00	-\$193,205.00	\$6,795.00	\$0.00	\$0.00	\$0.00	\$0.00	\$6,795.00
51900	OTROS MOBILIARIOS Y EQUIPOS DE	\$5,500.00	\$21,500.00	\$27,000.00	\$27,000.00	\$0.00	\$27,000.00	\$27,000.00	\$27,000.00
51901	EQUIPO DE ADMINISTRACION	\$5,500.00	\$21,500.00	\$27,000.00	\$27,000.00	\$0.00	\$27,000.00	\$27,000.00	\$27,000.00
52000	MOBILIARIO Y EQUIPO EDUCACIONAL Y	\$20,000.00	\$0.00	\$20,000.00	\$17,998.00	\$0.00	\$17,998.00	\$17,998.00	\$20,000.00
52100	EQUIPOS Y APARATOS AUDIOVISUALES	\$20,000.00	\$0.00	\$20,000.00	\$17,998.00	\$0.00	\$17,998.00	\$17,998.00	\$20,000.00
52101	EQUIPOS Y APARATOS AUDIOVISUALES	\$20,000.00	\$0.00	\$20,000.00	\$17,998.00	\$0.00	\$17,998.00	\$17,998.00	\$20,000.00
54000	VEHICULOS Y EQUIPO DE TRANSPORTE	\$12.00	\$0.00	\$12.00	\$0.00	\$0.00	\$0.00	\$0.00	\$12.00
54100	VEHICULOS Y EQUIPO TERRESTRE	\$12.00	\$0.00	\$12.00	\$0.00	\$0.00	\$0.00	\$0.00	\$12.00
54101	AUTOMOVILES Y CAMIONES	\$12.00	\$0.00	\$12.00	\$0.00	\$0.00	\$0.00	\$0.00	\$12.00
Total		\$15,472,000.00	\$154,000.00	\$15,626,000.00	\$15,618,618.92	\$15,540,980.12	\$15,618,638.92	\$15,388,537.21	\$85,019.88



LIC. MARCO ALONSO MARTINEZ RODRIGUEZ
DIRECTOR GENERAL



INSTITUTO DEL DEPORTE DE NOGALES

ESTADO DE SONORA


Estado Analítico de Ingresos Presupuestales

Usr: Supervisor
rplEstadoPresu

Al 31/dic./2022

Fecha y 14/abr./2023
09:30 a. m.

Fuente de Ingresos	Ley de Ingresos Estimada	Ampliaciones / (Reducciones)	Ley de Ingresos Modificada	Ingresos Devengados	Ingresos Recaudados	Avance de Recaudación	
						(Recaudación / Estimación)	%
73.00							
<u>Ingresos por Venta de Bienes y Prestación de Servicios</u>	\$2,472,000.00	\$154,000.00	\$2,626,000.00	\$1,486,882.75	\$1,486,882.75	\$0.00	56.62 %
MUNICIPIO NOGALES SONORA	\$0.00	\$0.00	\$0.00	\$92.36	\$92.36	\$0.00	0.00 %
INGRESOS PROPIOS	\$2,472,000.00	\$154,000.00	\$2,626,000.00	\$1,486,790.39	\$1,486,790.39	\$0.00	56.61 %
<u>91.00</u>							
<u>Transferencias y Asignaciones</u>	\$13,000,000.00	\$0.00	\$13,000,000.00	\$14,075,621.43	\$14,075,621.43	\$0.00	108.27 %
Transferencias y Asignaciones	\$13,000,000.00	\$0.00	\$13,000,000.00	\$14,075,621.43	\$14,075,621.43	\$0.00	108.27 %
Total	\$15,472,000.00	\$154,000.00	\$15,626,000.00	\$15,562,504.18	\$15,562,504.18	\$0.00	99.59 %


 LIC. MARCO ALONSO MARTINEZ RODRIGUEZ
 DIRECTOR GENERAL