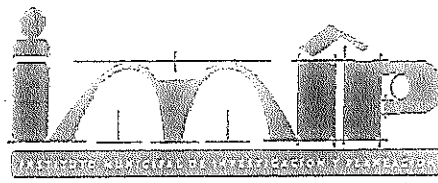


INSTITUTO MUNICIPAL DE INVESTIGACION Y PLANEACION DE NOGALES

CUENTA PÚBLICA 2020



14 De Abril del 2021



Nogales, Sonora



00182

H. AYUNTAMIENTO CONSTITUCIONAL
NOGALES, SONORA
2018-2021

H. CONGRESO DEL ESTADO DE SONORA, Sonora a 14 de Abril del 2021.

C.C. Diputados Secretarios del H. Congreso
Del Estado de Sonora,
Sede del Poder Legislativo,
Hermosillo, Sonora.

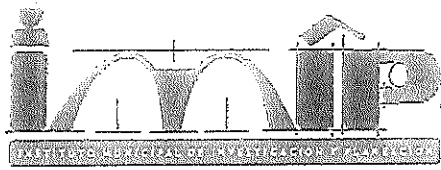
DE SONORA
16:32
15 ABR. 2021
RECIBIDO

DEPARTAMENTO DE OFICIALIA

DE PARTES, HERMOSILLO, SONORA

Con fundamento en la Constitución Política del Estado Libre y Soberano de Sonora, en sus Artículos 136, Fracción XXIV; Ley de Fiscalización Superior para el Estado de Sonora, Artículos 17, Fracción II, 18 Fracciones XXI Y XXII, 22, 30 y 70 Fracción IV; Ley General de Contabilidad Gubernamental en sus Artículos 23 último párrafo, 46 último párrafo, 48, 54, 55, 56, 57, 58, 69, 79, 80 y 81; Acuerdo por el que se armoniza la estructura de las cuentas públicas emitido por el Consejo Nacional de Armonización Contable; Criterios para La elaboración y presentación homogénea de la información financiera y de los formatos a que hace referencia la Ley de Disciplina Financiera de las Entidades Federativas y los Municipios, entre otros, nos permitimos someter a su consideración la Cuenta Pública del Ejercicio Fiscal 2020, derivada de las operaciones realizadas por la Administración Municipal y Paramunicipal, consiste en:

<u>De conformidad con la Ley General de Contabilidad Gubernamental</u>	<u>De conformidad con la Ley de Disciplina Financiera</u>	<u>Información Adicional solicitada por el ISAF.</u>
<u>Información financiera:</u> <ul style="list-style-type: none"> Estado de Situación Financiera Estado de Actividades Estado de Variación en la Hacienda Pública. Estado de Cambios en la Situación Financiera Estado de Flujos de Efectivo Informe sobre Pasivos Contingentes Notas a los Estados Financieros. Estado Analítico del Activo. Estado Analítico de la Deuda y Otros Pasivos 	<ul style="list-style-type: none"> Estado de Situación Financiera Detallado -LDF Informe Analítico de la Deuda Pública y Otros Pasivos-LDF Informe Analítico de Obligaciones Diferentes de Financiamientos - LDF Balance Presupuestario- LDF Estado Analítico de Ingresos Detallado-LDF Estado Analítico del Ejercicio del Presupuesto de Egresos Detallado-LDF (Clasif. Por Objeto del Gasto) Estado Analítico del Ejercicio del Presupuesto de Egresos Detallado-LDF Clasif. Administrativa). Estado Analítico del Ejercicio del Presupuesto de Egresos Detallado-LDF (Clasif. Funcional) Estado Analítico del Ejercicio del Presupuesto de Egresos Detallado-LDF (Clasificación de Servicios Personales por Categoría) Guía de Cumplimiento de la Ley de Disciplina Financiera de las Entidades Federativas y los Municipios. 	<ul style="list-style-type: none"> Balanza de Comprobación Libro diario del ejercicio que se presenta (Extraído del Sistema de Contabilidad) Libro mayor del ejercicio que se presenta (Extraído del Sistema de Contabilidad) Conciliaciones Bancarias acompañadas de los Estados de Cuenta Bancarios correspondientes: Relaciones Analíticas de: <ul style="list-style-type: none"> Efectivo Bancos//Tesorería; Deudores Diversos Por Cobrar a Corto Plazo; Deudores por Anticipos de la Tesorería a Corto Plazo; Proveedores por Pagar a Corto Plazo; Cuentas Por Pagar a Corto Plazo; Documentos Comerciales Por Pagar a Corto Plazo Informe sobre la Situación de la Deuda Pública Municipal Estado Analítico de Ingresos Detallado.
<u>Información Presupuestal:</u> <ul style="list-style-type: none"> Estado Analítico de Ingresos Estado Analítico del Ejercicio del Presupuesto de Egresos con base en la Clasificación Objeto del Gasto. Estado Analítico del Ejercicio del Presupuesto de Egresos con base en la Clasificación Administrativa. Estado Analítico del Ejercicio del Presupuesto de Egresos con base en la Clasificación Económica (Por Tipo de Gasto) Estado Analítico del Ejercicio del Presupuesto de Egresos con base en la Clasificación Funcional. Endeudamiento Neto. Intereses de la Deuda. 		
<u>Información Programática:</u> <ul style="list-style-type: none"> Gasto por Categoría Programática Indicadores de Resultados. Programas y Proyectos de Inversión. 		



Nogales, Sonora



H. AYUNTAMIENTO CONSTITUCIONAL
NOGALES, SONORA
2018-2021

<u>De conformidad con la Ley General de Contabilidad Gubernamental</u>	<u>De conformidad con la Ley de Disciplina Financiera</u>	<u>Información Adicional solicitada por el ISAF.</u>
<u>Otra Información:</u> <ul style="list-style-type: none"> ◦ Relación de bienes Muebles. ◦ Relación de bienes Inmuebles. ◦ Resultados de la evaluación del desempeño de los programas federales. ◦ Relación de Cuentas Bancarias Productivas Específicas. ◦ Ejercicio Anual del Ejercicio del Gasto Federalizado y Reintegros. ◦ Esquemas Bursátiles y Cuberturas Financieras. ◦ Indicadores de Postura Fiscal. 		<ul style="list-style-type: none"> ◦ Estado Analítico del Ejercicio del Presupuesto de Egresos por Objeto del Gasto (Capítulo y Concepto) desglosado detallado.

Por los antes expuestos, adjuntamos archivo electrónico manipulable que contiene la información antes detallada.

Por otra parte, manifiesto nuestro compromiso que, una vez recibida el presente por parte de esa autoridad, y atendiendo diversos preceptos establecidos en la Ley General de Contabilidad Gubernamental y Ley de Disciplina Financiera de las Entidades Federativas y los Municipios, su contenido será publicado de forma inmediata en la Pagina Oficial de Internet del Municipio.

ATENTAMENTE

M.U. MARIA DE LOS ANGELES RODRIGUEZ ESTRELLA
DIRECTORA GENERAL



H. AYUNTAMIENTO CONSTITUCIONAL
NOGALES, SONORA
2018-2021

NOGALES

GOBIERNO MUNICIPAL 2018 - 2021

El C. Lic. Héctor Elio García Hodgers, Secretario del H. Ayuntamiento de Nogales, Sonora, México,-----

CERTIFICA:


---En Acta No. 77 correspondiente a la sesión extraordinaria celebrada el día 14 (Catorce) de Abril del año dos mil veintiuno, el Honorable Ayuntamiento Municipal tuvo a bien tomar el siguiente:

“Acuerdo Número Cinco.- Se aprueba por unanimidad de votos de los presentes, la remisión al Congreso del Estado de la Cuenta Pública del Ayuntamiento del Municipio de Nogales, Sonora, del Ejercicio Fiscal 2020.- Publíquese, Notifíquese y Cúmplase”-----

Esta certificación se hace en uso de la facultad que me confiere el artículo 89 Fracción VI de la Ley No.75 de Gobierno y de Administración Municipal, en la H. Ciudad de Nogales, Sonora, a los Catorce días del mes de Abril del año dos mil Veintiuno. Doy Fe.



Héctor Elio García Hodgers
Secretario del H. Ayuntamiento



INSTITUTO MUNICIPAL DE INVESTIGACIÓN Y PLANEACIÓN DE NOGALES

Estado de Situación Financiera

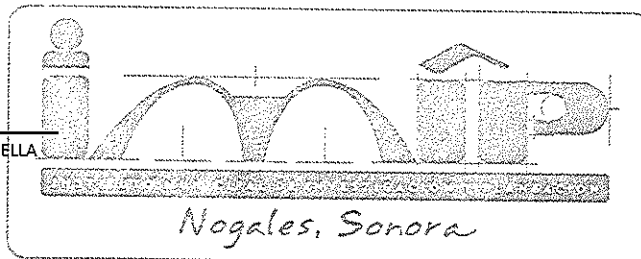
Del 01 de Enero al 31 de Diciembre de 2020

(Cifras en Pesos)

Concepto	2020	2019	Concepto	2020	2019
ACTIVO			PASIVO		
Activo Circulante			Pasivo Circulante		
Efectivo y Equivalentes	93,562.35	114,678.20	Cuentas por Pagar a Corto Plazo	96,680.23	106,477.86
Derechos a Recibir Efectivo o Equivalentes	76,505.06	70,287.41	Documentos por Pagar a Corto Plazo	0	0
Derechos a Recibir Bienes o Servicios	0	0	Porción a Corto Plazo de la Deuda Pública a Largo Plazo	0	0
Inventarios	0	0	Títulos y Valores a Corto Plazo	0	0
Almacenes	0	0	Pasivos Diferidos a Corto Plazo	0	0
Estimación por Pérdida o Deterioro de Activos Circulantes	0	0	Fondos y Bienes de Terceros en Garantía y/o Administración a Corto Plazo	0	0
Otros Activos Circulantes	0	0	Provisiones a Corto Plazo	0	0
			Otros Pasivos a Corto Plazo	0	0
Total de Activos Circulantes	170,057.41	184,965.61	Total de Pasivos Circulantes	96,680.23	106,477.86
Activo No Circulante			Pasivo No Circulante		
Inversiones Financieras a Largo Plazo	0	0	Cuentas por Pagar a Largo Plazo	0	0
Derechos a Recibir Efectivo o Equivalentes a Largo Plazo	0	0	Documentos por Pagar a Largo Plazo	0	0
Bienes Inmuebles, Infraestructura y Construcciones en Proceso	436,307.64	436,307.64	Deuda Pública a Largo Plazo	0	0
Bienes Muebles	0	0	Pasivos Diferidos a Largo Plazo	0	0
Activos Intangibles	0	0	Fondos y Bienes de Terceros en Garantía y/o Administración a Largo Plazo	0	0
Depreciación, Deterioro y Amortización Acumulada de Bienes	0	0	Provisiones a Largo Plazo	0	0
Activos Diferidos	0	0			
Estimación por Pérdida o Deterioro de Activos no Circulantes	0	0	Total de Pasivos No Circulantes	0	0
Otros Activos no Circulantes	0	0			
Total de Activos No Circulantes	436,307.64	436,307.64	Total del Pasivo	96,680.23	106,477.86
Total del Activo	606,365.05	621,273.25	HACIENDA PÚBLICA/PATRIMONIO		
			Hacienda Pública/Patrimonio Contribuido	417,820.01	417,820.01
			Aportaciones	417,820.01	417,820.01
			Donaciones de Capital	0	0
			Actualización de la Hacienda Pública/Patrimonio	0	0
			Hacienda Pública/Patrimonio Generado	91,864.81	96,975.38
			Resultados del Ejercicio (Ahorro/Desahorro)	-5,110.57	-130,509.39
			Resultados de Ejercicios Anteriores	96,975.38	227,484.77
			Revalúos	0	0
			Reservas	0	0
			Rectificaciones de Resultados de Ejercicios Anteriores	0	0
			Exceso o Insuficiencia en la Actualización de la Hacienda Pública/Patrimonio	0	0
			Resultado por Posición Monetaria	0	0
			Resultado por Tenencia de Activos no Monetarios	0	0
			Total Hacienda Pública/Patrimonio	509,684.82	514,795.39
			Total del Pasivo y Hacienda Pública/Patrimonio	606,365.05	621,273.25

Bajo protesta de decir verdad declaramos que los Estados Financieros y sus notas, son razonablemente correctos y son responsabilidad del emisor.

M. U. MARÍA DE LOS ÁNGELES RODRÍGUEZ ESTRELLA
DIRECTORA GENERAL



Nogales, Sonora

**CUENTA PUBLICA
ESTADO DE ACTIVIDADES
DEL 01 DE ENERO AL 31 DE DICIEMBRE DE 2020**

O.P.6

ORGANISMO PARAMUNICIPAL: INSTITUTO MUNICIPAL DE INVESTIGACIÓN Y PLANEACIÓN

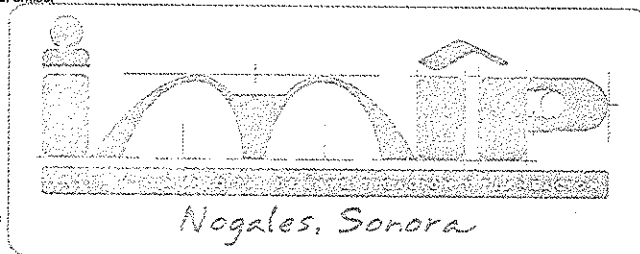
INGRESOS Y OTROS BENEFICIOS	dic-20	2019
Ingresos de la Gestión:		
Impuestos	0.00	0.00
Cuotas y Aportaciones de Seguridad Social	0.00	0.00
Contribuciones de Mejoras	0.00	0.00
Derechos	0.00	0.00
Productos de Tipo Corriente	0.00	0.00
Aprovechamientos de Tipo Corriente	0.00	0.00
Ingresos por Venta de Bienes y Servicios	53,643.27	11,537.78
Ingresos no Comprendidos en las Fracciones de la Ley de Ingresos Causados en Ejercicios Fiscales Anteriores Pendientes de Liquidación o Pago	0.00	0.00
	0.00	0.00
Participaciones, Aportaciones, Transferencias, Asignaciones, Subsidios y Otras Ayudas		
Participaciones y Aportaciones	0.00	0.00
Transferencia, Asignaciones, Subsidios y Otras Ayudas	2,309,563.77	2,627,909.52
Otros Ingresos y Beneficios	0.00	18.05
Ingresos Financieros	0.00	0.00
Incremento por Variación de Inventarios	0.00	0.00
Disminución del Exceso de Estimaciones por Pérdida o Deterioro u Obsolescencia	0.00	0.00
Disminución del Exceso de Provisiones	0.00	0.00
Otros Ingresos y Beneficios Varios	0.00	0.00
Total de Ingresos y Otros Beneficios	2,363,207.04	2,639,465.35
GASTOS Y OTRAS PÉRDIDAS		
Gastos de Funcionamiento		
Servicios Personales	2,228,569.54	2,421,940.63
Materiales y Suministros	27,113.44	50,383.94
Servicios Generales	111,435.63	147,623.06
Transferencia, Asignaciones, Subsidios y Otras Ayudas		
Transferencias Internas y Asignaciones al Sector Público	0.00	0.00
Transferencias al Resto del Sector Público	0.00	0.00
Subsidios y Subvenciones	0.00	0.00
Ayudas Sociales	0.00	0.00
Pensiones y Jubilaciones	0.00	0.00
Transferencias a Fideicomisos, Mandatos y Contratos Análogos	0.00	0.00
Transferencias a la Seguridad Social	0.00	0.00
Donativos	0.00	0.00
Transferencias al Exterior	0.00	0.00
Participaciones y Aportaciones		
Participaciones	0.00	0.00
Aportaciones	0.00	0.00
Convenios	0.00	0.00
Intereses, Comisiones y Otros Gastos de la Deuda Pública		
Intereses de la Deuda Pública	0.00	0.00
Comisiones de la Deuda Pública	0.00	0.00
Gastos de la Deuda Pública	0.00	0.00
Costo por Coberturas	0.00	0.00
Ayudas Financieras	0.00	0.00
Otros Gastos y Pérdidas Extraordinarias		
Estimaciones, Depreciaciones, Deterioros, Obsolescencia y Amortizaciones	0.00	0.00
Provisiones	0.00	0.00
Disminución de Inventarios	0.00	0.00
Aumento por Insuficiencia de Estimaciones por Pérdida o Deterioro y Obsolescencia	0.00	0.00
Aumento por Insuficiencia de Provisiones	0.00	0.00
Otros Gastos	0.00	0.00
Inversión Pública		
Inversión Pública no Capitalizable	1,199.00	150,027.11
Total de Gastos y Otras Pérdidas	2,368,317.61	2,769,974.74
Resultados del Ejercicio (Ahorro/Desahorro)	5,110.57	130,509.39

Declaro bajo protesta de decir verdad que los estados financieros y sus notas son razonablemente correctos y son propiedad del emisor

M.U. MARIA DE LOS ANGELES RODRIGUEZ ESTRELLA
DIRECTORA GENERAL



ISAF-865c8d41-6f53-7fc9-ea6f-b568ff9553cc
2/7/2021 3:27:00 PM





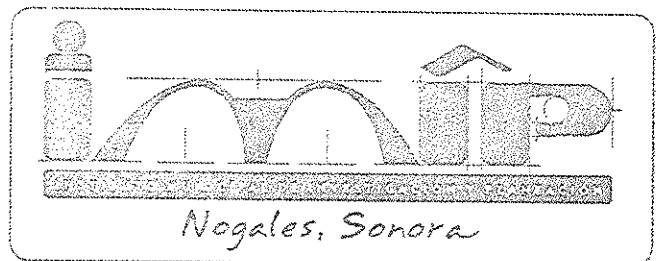
INSTITUTO MUNICIPAL DE INVESTIGACIÓN Y PLANEACIÓN DE NOGALES

Estado de Variación en la Hacienda Pública
Del 01 de Enero al 31 de Diciembre de 2020
(Cifras en Pesos)

Concepto	Hacienda Pública / Patrimonio Contribuido	Hacienda Pública / Patrimonio Generado de Ejercicios Anteriores	Hacienda Pública / Patrimonio Generado del Ejercicio	Exceso o Insuficiencia en la Actualización de la Hacienda Pública / Patrimonio	Total
Hacienda Pública/Patrimonio Contribuido Neto de 2020	417,820.01				417,820.01
Aportaciones	417,820.01				417,820.01
Donaciones de Capital	0				0.00
Actualización de la Hacienda Pública/Patrimonio	0				0.00
Hacienda Pública/Patrimonio Generado Neto de 2020		227,484.77	-130,509.39		96,975.38
Resultados del Ejercicio (Ahorro/Desahorro)			-130,509.39		-130,509.39
Resultados de Ejercicios Anteriores		227,484.77			0.00
Revalúos		0			0.00
Reservas		0			0.00
Rectificaciones de Resultados de Ejercicios Anteriores		0			0.00
Exceso o Insuficiencia en la Actualización de la Hacienda Pública/Patrimonio Neto de 2020				0	0
Resultado por Posición Monetaria				0	0
Resultado por Tenencia de Activos no Monetarios				0	0
Hacienda Pública/Patrimonio Neto Final de 2020	417,820.01	227,484.77	-130,509.39	0	514,795.39
Cambios en la Hacienda Pública/Patrimonio Contribuido Neto de 2021	0				0
Aportaciones	0				0
Donaciones de Capital	0				0
Actualización de la Hacienda Pública/Patrimonio	0				0
Variaciones de la Hacienda Pública/Patrimonio Generado Neto de 2021		-130509.39	125,398.82		-5,110.57
Resultados del Ejercicio (Ahorro/Desahorro)			-5,110.57		0
Resultados de Ejercicios Anteriores		-130509.39	130,509.39		0
Revalúos			0		0
Reservas			0		0
Rectificaciones de Resultados de Ejercicios Anteriores					
Cambios en el Exceso o Insuficiencia en la Actualización de la Hacienda Pública/Patrimonio Neto de 2021				0	0
Resultado por Posición Monetaria				0	0
Resultado por Tenencia de Activos no Monetarios				0	0
Hacienda Pública/Patrimonio Neto Final de 2021	417,820.01	96,975.38	-5,110.57	0	509,684.82

Bajo protesta de decir verdad declaramos que los Estados Financieros y sus notas, son razonablemente correctos y son responsabilidad del emisor.

M.U. MARIA DE LOS ANGELES RODRIGUEZ ESTRELLA
DIRECTORA GENERAL




CUENTA PÚBLICA 2020
ESTADO DE CAMBIOS EN LA SITUACIÓN FINANCIERA
DEL 1 DE ENERO AL 31 DE DICIEMBRE DE 2020
MUNICIPIO DE NOGALES, SONORA.

INSTITUTO MUNICIPAL DE INVESTIGACIÓN Y PLANEACIÓN DE NOGALES

	Origen	Aplicación
ACTIVO		
Activo Circulante		
Efectivo y Equivalentes	\$ 21,126.85	
Derechos a Recibir Efectivo o Equivalentes	\$ -	\$ 6,217.66
Derechos a Recibir Bienes o Servicios		0.00
Inventarios		
Almacenes		
Estimación por Pérdida o Deterioro de Activos Circulantes		
Otros Activos Circulantes		
Activo No Circulante		
Inversiones Financieras a Largo Plazo		
Derechos a Recibir Efectivo o Equivalentes a Largo Plazo		
Bienes Inmuebles, Infraestructura y Construcciones en Proceso		
Bienes Muebles		
Activos Intangibles		
Depreciación, Deterioro y Amortización Acumulada de Bienes		
Activos Diferidos		
Estimación por Pérdida o Deterioro de Activos no Circulantes		
Otros Activos no Circulantes		
PASIVO		
Pasivo Circulante		
Cuentas por Pagar a Corto Plazo	\$ -	
Documentos por Pagar a Corto Plazo		\$ 9,797.63
Porción a Corto Plazo de la Deuda Pública a Largo Plazo		
Títulos y Valores a Corto Plazo		
Pasivos Diferidos a Corto Plazo		
Fondos y Bienes de Terceros en Garantía y/o Administración a Corto Plazo		
Provisiones a Corto Plazo		
Otros Pasivos a Corto Plazo		
Pasivo No Circulante		
Cuentas por Pagar a Largo Plazo		
Documentos por Pagar a Largo Plazo		
Deuda Pública a Largo Plazo		
Pasivos Diferidos a Largo Plazo		
Fondos y Bienes de Terceros en Garantía y/o en Administración a Largo Plazo		
Previsiones a Largo Plazo		
HACIENDA PÚBLICA/PATRIMONIO		
Hacienda Pública/Patrimonio Contribuido		
Aportaciones		
Donaciones de Capital		
Actualización de la Hacienda Pública/Patrimonio		
Hacienda Pública/Patrimonio Generado		\$ -
Resultados del Ejercicio (Ahorro/ Desahorro)	\$ 125,398.82	\$ 5,110.57
Resultados de Ejercicios Anteriores		\$ 130,509.39
Revalúos		
Reservas		
Rectificaciones de Resultados de Ejercicios Anteriores		
Exceso o Insuficiencia en la Actualización de la Hacienda Pública/Patrimonio		
Resultado por Posición Monetaria		
Resultado por Tenencia de Activos no Monetarios		
	\$ 146,524.67	\$ 146,524.67

Declaramos bajo protesta de decir verdad que los estados financieros y sus notas son razonablemente correctos y son propiedad del emisor.

DIRECTORA GENERAL
M.U. MARIA DE LOS ANGELES RODRIGUEZ ESTRELLA



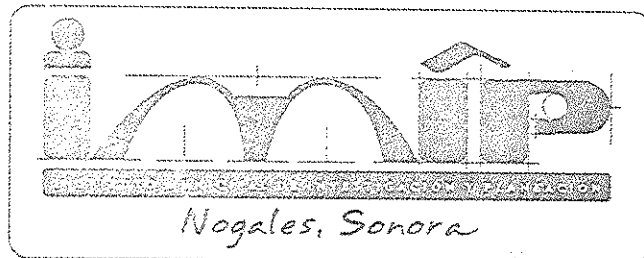
**CUENTA PUBLICA 2020
ESTADO DE FLUJOS DE EFECTIVO
DEL 01 DE ENERO AL 31 DE DICIEMBRE 2020**

ORGANISMO PARAMUNICIPAL: INSTITUTO MUNICIPAL DE INVESTIGACIÓN Y PLANEACIÓN

Concepto	2020	2019
Flujos de Efectivo de las Actividades de Operación		
Origen		
Impuestos	0.00	0.00
Cuotas y Aportaciones de Seguridad Social	0.00	0.00
Contribuciones de mejoras	0.00	0.00
Derechos	0.00	0.00
Productos de Tipo Corriente	0.00	0.00
Aprovechamientos de Tipo Corriente	0.00	0.00
Ingresos por Venta de Bienes y Servicios	53,643.27	11,537.78
Ingresos no Comprendidos en las Fracciones de la Ley de Ingresos Causados en Ejercicios Fiscales Anteriores		0.00
Pendientes de Liquidación o Pago	0.00	0.00
Participaciones y Aportaciones	0.00	0.00
Transferencias, Asignaciones y Subsidios y Otras Ayudas	2,309,563.77	2,481,008.34
Otros Orígenes de Operación	0.00	146,919.23
Aplicación		
Servicios Personales	2,228,569.54	2,421,940.63
Materiales y Suministros	27,113.44	50,383.94
Servicios Generales	111,435.63	147,623.06
Transferencias Internas y Asignaciones al Sector Público	0.00	0.00
Transferencias al resto del Sector Público	0.00	0.00
Subsidios y Subvenciones	0.00	0.00
Ayudas Sociales	0.00	0.00
Pensiones y Jubilaciones	0.00	0.00
Transferencias a Fideicomisos, Mandatos y Contratos Análogos	0.00	0.00
Transferencias a la Seguridad Social	0.00	0.00
Donativos	0.00	0.00
Transferencias al Exterior	0.00	0.00
Participaciones	0.00	0.00
Aportaciones	0.00	0.00
Convenios	0.00	0.00
Otras Aplicaciones de Operación	1,199.00	150,027.11
Flujos Netos de Efectivo por Actividades de Operación	-5,110.57	-130,509.39
Flujos de Efectivo de las Actividades de Inversión		
Origen		
Bienes Inmuebles, Infraestructura y Construcciones en Proceso	0.00	0.00
Bienes Muebles	0.00	0.00
Otros Orígenes de Inversión		0.00
Aplicación		
Bienes Inmuebles, Infraestructura y Construcciones en Proceso	0.00	0.00
Bienes Muebles	0.00	0.00
Otros Orígenes de Inversión		13,081.27
Flujos Netos de Efectivo por Actividades de Inversión	0.00	-13,081.27
Flujo de Efectivo de las Actividades de Financiamiento		
Origen		
Endeudamiento Neto		
Interno	0.00	0.00
Externo	0.00	0.00
Otros Orígenes de Financiamiento	0.00	105,904.57
Aplicación		
Servicios de la Deuda		
Interno	0.00	0.00
Externo	0.00	0.00
Otras Aplicaciones de Financiamiento	16,015.28	9,740.85
Flujos Netos de Efectivo por Actividades de Inversión	-16,015.28	96,163.72
Incremento/Disminución Neta en el Efectivo y Equivalentes al Efectivo	-21,125.85	-47,426.94
Incremento/Disminución Neta en el Efectivo y Equivalentes al Efectivo Efectivo y Equivalentes al Efectivo al Inicio del Ejercicio	114,678.20	162,105.24
Efectivo y Equivalentes al Efectivo al Final del Ejercicio	93,552.35	114,678.30

Declaro bajo protesta de decir verdad que los estados financieros y sus notas son razonablemente correctos y son propiedad del emisor

M.U. MARIA DE LOS ANGELES RODRIGUEZ ESTRELLA
DIRECTORA GENERAL




INSTITUTO MUNICIPAL DE INVESTIGACION Y PLANEACION DE NOGALES
INFORME SOBRE PASIVOS CONTINGENTES
DEL 01 DE ENERO 2020 AL 31 DE DICIEMBRE 2020

CONCEPTO	BREVE DESCRIPCION DEL ASUNTO	IMPORTE ESTIMADO
NO APLICA		

Declaro bajo protesta de decir verdad que los estados financieros y sus notas son razonablemente correctos y son propiedad del emisor

M.U. MARIA DE LOS ANGELES RODRIGUEZ ESTRELLA
DIRECTORA GENERAL



Notas a los Estados Financieros al 31 de diciembre de 2020

A) NOTAS DE DESGLOSE

I) NOTAS AL ESTADO DE SITUACION FINANCIERA

- Efectivo y Equivalentes

Concepto	31 de diciembre 2020	2019
1111 FONDOS FIJOS	\$ 1,655.43	\$ 0.00
1112 BANCOS	\$ 91,896.92	\$ 114,678.20
Suma	\$ 93,552.35	\$ 114,678.20

La cuenta de Bancos presenta un saldo de \$ 91,896.92 (Son noventa y un mil ochocientos noventa y seis pesos con 92/100) al 31 de diciembre de 2020. Dicho saldo conlleva un Flujo de Efectivo positivo.

- Derechos a recibir Efectivo y Equivalentes y Bienes o Servicios a Recibir

Cuenta	Rubro	31 de diciembre 2020	2019
1122	CUENTAS POR COBRAR A CORTO PLAZO	\$ 75,685.44	\$ 64,498.67
1123	DEUDORES DIVERSOS	\$ 187.66	\$ 5,788.74
		\$ 75,873.11	\$ 70,287.41

El saldo de cuentas por cobrar corresponde a 6 meses de transferencias que nos adeuda el ayuntamiento a razón de \$ 12,614.24 pesos mensuales, total de deudores diversos corresponde a Subsidio al Empleo.

- Bienes Disponibles para su Transformación o Consumo

El Instituto no cuenta con almacén de materiales ni genera bienes materiales para consumo.

- Inversiones Financieras

El Instituto no cuenta con ningún tipo de inversiones financieras.

Estos saldos en 2019, fueron transferidos del Activo Diferido a Inversión Pública no Capitalizable, al finalizar el ejercicio 2019.

Así mismo, en 2020, se realizó el pago de software, que en el presupuesto inicial, no estaba contemplado y que corresponde a la utilización de la plataforma para facturación.

	Nombre de la cuenta	31 de diciembre 2020	2019
55900	SOFTWARE	\$ 1,199.00	\$ 799.00
		\$ 1,199.00	\$ 149,288.11
			\$ 150,027.11

• Pasivos

CUENTA	CONCEPTO	31 de diciembre 2020	2019
2100	PASIVO CIRCULANTE	\$ 96,680.23	\$106,477.86
2200	PASIVO NO CIRCULANTE	0.00	\$106,477.86

• Pasivos Circulante

CUENTA	CONCEPTO	31 de diciembre 2020	2019
2110	CUENTAS POR PAGAR A CORTO PLAZO (PROVEEDOR DE MONITOREO DE ALARMA DE SEGURIDAD)	\$ 696.00	\$ 15,015.85
2111	SERVICIOS PERSONALES POR PAGAR A CORTO PLAZO	\$ 70,376.52	\$ 64,498.67
2112	ACREEDORES DIVERSOS A CORTO PLAZO	\$ 206.78	\$206.78
2117	RETENCIONES Y CONTRIBUCIONES POR PAGAR A CORTO PLAZO	\$17,366.58	\$26,756.56
2133	IMPUESTOS RETENIDOS	\$ 8,034.35	
		\$ 96,680.23	\$106,477.86

Se aprecia un decremento que corresponde fundamentalmente:
Cuentas por pagar a corto plazo.

Acreedores diversos: corresponden a la C. Maria de la Cruz Pacheco por \$ 33.90 y al Municipio de Nogales por \$ 172.88 por sobrantes en las transferencias respecto a los recibos emitidos.

Retenciones y Contribuciones: el saldo de \$ 17,366.58 que corresponde: a las retenciones a los empleados de carácter permanente del ISPT.

Impuesto retenidos el saldo de \$ 8034.35 corresponden al ISR RETENIDO al personal contratado bajo el régimen de Honorarios Asimilados a Salarios.

II) NOTAS AL ESTADO DE ACTIVIDADES

INGRESOS DE GESTION

Ingresos de gestión del Instituto Municipal de Planeación en Investigación del Municipio de Nogales.

FACTURACION EN EL TRIMESTRE DE VENTAS DE

ID	Serie/Folio	RFC del receptor	Nombre del receptor	Total	Fecha c
360681	b/301	XAXX010101000	Ventas al público en general	619.7	25/03/
360681	B/300	XAXX010101000	Ventas al público en general	96.4	11/03/
354094	B/292	XAXX010101000	Ventas al público en general	97	25/02/

353956	B/291	XAXX010101000	Ventas al público en general	96.5	25/02/
351816	B/290	XAXX010101000	Ventas al público en general	97	25/02/
337155	B/281	XAXX010101000	Ventas al público en general	96.42	21/01/
337154	B/280	XAXX010101000	Ventas al público en general	97	15/01/
337153	B/279	XAXX010101000	Ventas al público en general	96.42	15/01/
337150	B/278	XAXX010101000	Ventas al público en general	97	15/01/
337146	B/277	XAXX010101000	Ventas al público en general	97	15/01/
337144	B/276	XAXX010101000	Ventas al público en general	97	15/01/
337142	B/275	XAXX010101000	Ventas al público en general	97	15/01/
337122	B/274	XAXX010101000	Ventas al público en general	97	15/01/
337119	B/273	XAXX010101000	Ventas al público en general	97	15/01/
337111	B/272	XAXX010101000	Ventas al público en general	97	15/01/
337108	B/271	XAXX010101000	Ventas al público en general	96.42	15/01/
337102	B/270	XAXX010101000	Ventas al público en general	96.42	15/01/
337097	B/269	XAXX010101000	Ventas al público en general	96.42	15/01/
337075	B/268	XAXX010101000	Ventas al público en general	97	15/01/
337068	B/267	XAXX010101000	Ventas al público en general	97	15/01/
296749	B/266	XAXX010101000	Ventas al público en general	100	15/01/

\$ 2,558.70

Exitos

462270	B/374	MNS1009161L9	MUNICIPIO DE NOGALES SONORA	50,004.87	17 diciembre, 2020	Exitoso
--------	-------	--------------	--------------------------------	-----------	-----------------------	---------

Al 31 de diciembre se contabilizan como ingresos por venta de bienes por \$ 2,558.70, mismos que se recibieron en el primer trimestre, ya que el segundo trimestre no hubo ventas de productos derivado de la contingencia por la pandemia, y finalmente en diciembre se tuvo un ingreso de \$ 50,004.87 proveniente de una venta de servicio a Seguridad Pública por un monto de \$ 50,004.87 provenientes del H. Ayuntamiento y por concepto de:

(Asesoría Diversas) Dictamen de Seguimiento y Evaluación del Proyecto del Modelo Homologado de Justicia Cívica, del Municipio de Nogales, Sonora. Consiste el Documento en la Introducción, Antecedentes, Diagnóstico, Informe de Resultados y Cumplimiento de Metas.

GASTOS Y OTRAS PÉRDIDAS

De un presupuesto programado aprobado para ejercer hasta 4to. Trimestre de 2020 de \$ 2'935,986.36 sólo se recibieron Transferencias del Municipio por \$ 2,309,563.77 que junto con los recursos por venta de bienes que ascendieron a \$ 53,643.27 sumaron ingresos totales por \$ 2'363,207.04 que fueron sin suficientes para cubrir el gasto de devengado hasta diciembre, mismo que ascendió a \$ 2'368,317.61, por lo que se tiene una pérdida al final del ejercicio de \$ 5,110.5

III) NOTAS AL ESTADO DE VARIACION EN LA HACIENDA PUBLICA

Al periodo, el patrimonio del Instituto pasa de \$ 417,820.01 a diciembre de 2019 a \$ 509,684.82 a diciembre

B) NOTAS DE GESTION ADMINISTRATIVA

1. INTRODUCCION

El Instituto continúa trabajando bajo condiciones financieras y presupuestales adversas ya que del presupuesto que por decreto le debería de corresponder (1.25 % del Presupuesto de Egresos para el H. Ayuntamiento), no sólo no llega al 0.2%, sino que sus recursos aprobados, no se le ministran con oportunidad.

2. PANORAMA ECONÓMICO Y FINANCIERO

Como se establece en líneas arriba la falta de recursos, limita grandemente el cumplimiento de las metas, ya que existen metas que se tienen que desarrollar, como lo son: El Mapa de Riesgos, La Fotografía Aérea, la Conversión del programa de desarrollo urbano del Centro de Población de Nogales, a Zona Metropolitana Transfronteriza.

No obstante, se continúan las gestiones en busca de un mejor panorama económico y financiero para la Institución.

3. AUTORIZACION E HISTORIA

4. Su objeto social es: ORGANIZACIÓN Y OBJETO SOCIAL

- 1) Establecer continuidad de los procesos de planeación.
- 2) Auxiliar a la autoridad municipal competente en materia de desarrollo urbano en la realización de sus funciones.
- 3) Dotar de procesos de planeación y programación eficientes mediante una estructura técnico-operativa capaz de conducir el desarrollo urbano a través de la planeación institucionalizada.
- 4) Proyectar y proponer el sistema normativo del desarrollo urbano municipal.
- 5) Proponer los criterios técnicos para el control urbano.
- 6) Proponer los criterios de planeación y programación de acciones municipales.
- 7) Elaborar, evaluar y proponer al Ayuntamiento la actualización y modificación de los instrumentos locales de planeación cuando el desarrollo urbano y las condiciones socio-económicas así lo requieran.
- 8) Generar estudios y proyectos urbanos de apoyo a los programas municipales.
- 9) Crear, actualizar y administrar el banco municipal de información estadística básica.
- 10) Generar los instrumentos de investigación estadística y de actualización cartográfica y administrar el sistema de información geográfica municipal.
- 11) Elaborar estudios urbanos y regionales.

Régimen Jurídico

Organismo descentralizado municipal. Inscrito como Persona Moral con fines no lucrativos.

Consideraciones fiscales:

1. Inscripción en el Registro Federal de Contribuyentes.
2. Expedir comprobantes fiscales.
3. Llevar contabilidad desde el inicio de tus operaciones tal y como lo establece el Código Fiscal.
4. Presentar declaraciones mensuales y declaraciones informativas.
5. Cumplir con otras obligaciones fiscales.
6. Mantener actualizados tus datos en el RFC.

5. BASES DE PREPARACION DE LOS ESTADOS FINANCIEROS

Otra derivación de la falta de recursos económicos, técnicos y humanos, ha incidido para que a la fecha el Instituto no haya podido implementar el Sistema Automatizado de Administración y Contabilidad Gubernamental. Por lo que en este ejercicio fiscal se contó con la asistencia de Despacho Contable Privado para el procesamiento de datos.

6. POLÍTICAS DE CONTABILIDAD SIGNIFICATIVAS.

ACTUALIZACIÓN:

- No se realizaron actualizaciones en el periodo.
- No se realizaron operaciones en el extranjero.
- No se cuenta con inventarios.
- No se cuenta con Beneficios a empleados.
- No se realizan provisiones.

No se cuenta con reservas.
No se han realizado cambios contables.

7. POSICION EN MONEDA EXTRANJERA Y PROTECCION POR RIESGO CAMBIARIO

No aplica.

8. REPORTE ANALITICO DE ACTIVO

El mobiliario y equipo con que cuenta la Institución está completamente depreciado.

No existen movimientos que afecten el activo.

No se ha realizado ningún desmantelamiento.

No hay inversiones en gastos capitalizados.

No existen inversiones en valores.

No aplican el resto de los numerales.

En este rubro podemos apreciar un incremento respecto a 2018 debido al Proyecto de Bio- retención Urbana para protección de arroyos en Nogales.

9. FIDEICOMISOS, MANDATOS Y ANALOGOS

No aplica

10.-REPORTE DE RECAUDACION

11. INFORMACION SOBRE DEUDA Y REPORTE ANALÍTICO DE LA DEUDA

Sólo se tiene deuda de Impuestos Retenidos a pagar en el siguiente mes por \$ 8, 098.03, Servicios Personales por pagar a favor, un adeudo a proveedores por \$ 5,916.00 y acreedores diversos por \$ 206.78 pesos.

12. CALIFICACIONES OTORGADAS

No aplica

13. PROYECTOS DE MEJORA

No existen en el trimestre que se informa

14. INFORMACION POR SEGMENTOS

No existe información relevante en el trimestre que se informa.

15. EVENTOS POSTERIORES AL CIERRE

No existen

16. PARTES RELACIONADAS

No existen

17. RESPONSABILIDAD SOBRE LA PRESENTACION RAZONABLE DE LA INFORMACION CONTABLE

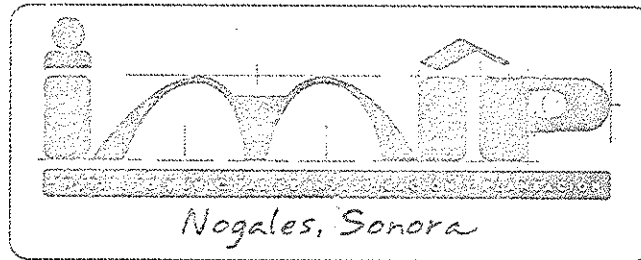
Se encuentran firmada por la Directora General la información contable.

Los Estados Financieros de los entes públicos, proveen de información financiera a los principales usuarios de la misma, al Congreso y a los ciudadanos.

El objetivo del presente documento es la revelación del contexto y de los aspectos económicos-financieros más relevantes que influyeron en las decisiones del período, y que deberán ser considerados en la elaboración de los estados financieros para la mayor comprensión de los mismos y sus particularidades.

De esta manera, se informa y explica la respuesta del gobierno a las condiciones relacionadas con la información financiera de cada periodo de gestión; además, de exponer aquellas políticas que podrían afectar la toma de decisiones en periodos posteriores.

Bajo protesta de decir verdad declaramos que los Estados Financieros y sus notas, son razonablemente correctos y son responsabilidad del emisor



CUENTA PUBLICA 2020
ESTADO ANALÍTICO DEL ACTIVO
DEL 1o. DE ENERO AL 31 DE DICIEMBRE DE 2020

HOJA 1 DE 1

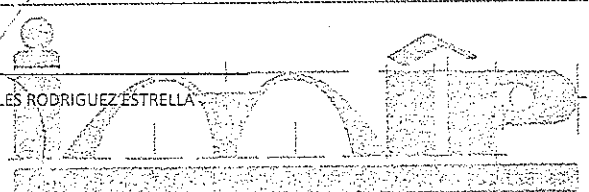
MUNICIPIO DE: NOGALES, SONORA.
 ORGANISMO PARAMUNICIPAL: INSTITUTO MUNICIPAL DE INVESTIGACIÓN Y PLANEACION DE NOGALES

Concepto	Saldo Inicial 1	Cargos del Período 2	Abonos del Período 3	Saldo Final 4 (1+2-3)	Variación del Período (4-1)
ACTIVO					
	\$ 621,273.25	\$ 2,248,179.54	\$ 2,263,087.74	\$ 606,365.05	-14,908.20
<i>Activo Circulante</i>	\$ 184,965.61	\$ 2,248,179.54	\$ 2,263,087.74	\$ 170,057.41	-\$ 14,908.20
Efectivo y Equivalentes	\$ 114,678.20	\$ 2,152,419.81	\$ 2,173,545.66	\$ 93,552.35	-\$ 21,125.85
Derechos a Recibir Efectivo o Equivalentes	\$ 70,287.41	\$ 95,759.73	\$ 69,542.08	\$ 76,505.06	\$ 6,217.65
Derechos a Recibir Bienes o Servicios			\$		\$
Inventarios					
Almacenes					
Estimación por Pérdida o Deterioro de Activos Circulantes					
Otros Activos Circulantes					
<i>Activo No Circulante</i>	\$ 436,307.64			\$ 436,307.64	
Inversiones Financieras a Largo Plazo					
Derechos a Recibir Efectivo o Equivalentes a Largo Plazo					
Bienes Inmuebles, Infraestructura y Construcciones en Proceso					
Bienes Muebles	\$ 436,307.64	\$ -	\$ -	\$ 436,307.64	\$ -
Activos Intangibles					
Depreciación, Deterioro y Amortización Acumulada de Bienes					
Activos Diferidos					
Estimación por Pérdida o Deterioro de Activos no Circulantes					
Otros Activos no Circulantes					

Declaramos bajo protesta de decir verdad que los estados financieros y sus notas son razonablemente correctos y son propiedad del emisor.

DIRECTOR GENERAL

M.U. MARIA DE LOS ANGELES RODRIGUEZ ESTRELLA



Nogales, Sonora

INSTITUTO DE INVESTIGACION Y PLANEACION DE NOGALES

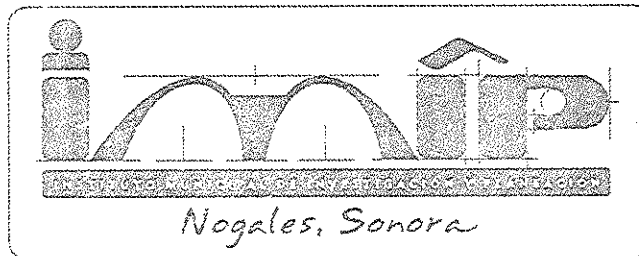
Estado Analítico de la Deuda y Otros Pasivos
Del 01 DE ENERO AL 31 DE DICIEMBRE DE 2020
(Cifras en Pesos)

Denominación de las Deudas	Moneda de Contratación	Institución o País Acreedor	Saldo Inicial del Periodo	Saldo Final del Periodo
DEUDA PÚBLICA				
Corto Plazo	Peso	México	0	0
Deuda Interna				
Instituciones de Crédito	Peso	México	0	0
Títulos y Valores	Peso	México	0	0
Arrendamientos Financieros	Peso	México	0	0
Deuda Externa	Peso	México	0	0
Organismos Financieros Internacionales	Peso	México	0	0
Deuda Bilateral	Peso	México	0	0
Títulos y Valores	Peso	México	0	0
Arrendamientos Financieros	Peso	México	0	0
Subtotal de Deuda Pública a Corto Plazo	Peso	México	0	0
Largo Plazo	Peso	México	0	0
Deuda Interna	Peso	México		
Instituciones de Crédito	Peso	México	0	0
Títulos y Valores	Peso	México	0	0
Arrendamientos Financieros	Peso	México	0	0
Deuda Externa	Peso	México	0	0
Organismos Financieros Internacionales	Peso	México	0	0
Deuda Bilateral	Peso	México	0	0
Títulos y Valores	Peso	México	0	0
Arrendamientos Financieros	Peso	México	0	0
Subtotal de Deuda Pública a Largo Plazo	Peso	México	0	0
Total de Otros Pasivos	Peso	México	106,477.86	96,680.23
Total de Deuda Pública y Otros Pasivos	Peso	México	106,477.86	96,680.23

O.P. 11

Bajo protesta de decir verdad declaramos que los Estados Financieros y sus notas, son razonablemente correctos y son responsabilidad del emisor.

M.U. MARIA DE LOS ANGELES RODRIGUEZ ESTRELLA
DIRECTORA GENERAL

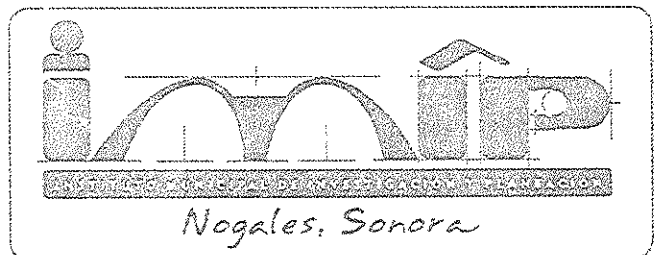


INSTITUTO MUNICIPAL DE INVESTIGACIÓN Y PLANEACIÓN DE NOGALES						
Estado Analítico de Ingresos						
Del 01 de Enero al 31 de Diciembre de 2020						
Rubro de Ingresos	Ingreso					Diferencia
	Estimado	Ampliaciones y Reducciones	Modificado	Devengado	Recaudado	
	-1	-2	(3= 1+2)	-4	-5	
Impuestos	0	0	0	0	0	0
Cuotas y Aportaciones de Seguridad Social	0	0	0	0	0	0
Contribuciones de Mejoras	0	0	0	0	0	0
Derechos	0	0	0	0	0	0
Productos	0	0	0	0	0	0
Aprovechamientos	0	0	0	0	0	0
Ingresos por Venta de Bienes, Prestación de Servicios y Otros Ingresos	15,000.00	53,643.27	68,643.27	53,643.27	53,643.27	38,643.27
Participaciones, Aportaciones, Convenios, Incentivos Derivados de la Colaboración Fiscal y Fondos Distintos de	0	0.00	0.00	0.00	0.00	0.00
Transferencias, Asignaciones, Subsidios y Subvenciones, y Pensiones y Jubilaciones	2,935,986.00	-626,422.00	2,309,564.00	2,309,563.77	2,271,637.00	-664,349.00
Ingresos Derivados de Financiamientos	0	0	0	0	0	0
Total	2,950,986.00	-572,778.73	2,378,207.27	2,363,207.04	2,325,280.27	-625,705.73

Estado Analítico de Ingresos Por Fuente de Financiamiento						
Ingresos de los Entes Públicos de los Poderes Legislativo y Judicial, de los Órganos Autónomos y del Sector Paraestatal o Paramunicipal, así como de las Empresas Productivas del Estado	0	0	0	0	0	0
Cuotas y Aportaciones de Seguridad Social	0	0	0	0	0	0
Productos ¹	0	0	0	0	0	0
<u>Ingresos por Venta de Bienes, Prestación de Servicios y Otros Ingresos</u> ^[3]	15,000	53,643.27	68,643.27	53,643.27	53,643.27	38,643.27
Transferencias, Asignaciones, Subsidios y Subvenciones, y Pensiones y Jubilaciones	2,935,986.00	-626,422.00	2,309,564.00	2,309,563.77	2,271,637.00	-664,349.00
Ingresos Derivados de Financiamientos	0	0	0	0	0	0
Ingresos Derivados de Financiamientos	0	0	0	0	0	0
Total	2,950,986.00	-572,778.73	2,378,207.27	2,363,207.04	2,325,280.27	-625,705.73
					Ingresos excedentes	

Bajo protesta de decir verdad declaramos que los Estados Financieros y sus notas, son razonablemente correctos y son responsabilidad del emisor.

M.U. MARIA DE LOS ANGELES RODRIGUEZ ESTRELLA
DIRECTORA GENERAL




INSTITUTO MUNICIPAL DE INVESTIGACION Y PLANEACION DE NOGALES
Gasto por Categoría Programática
Del 01 de Enero al 31 de Diciembre de 2020

Concepto	Egresos					
	Aprobado 1	Ampliaciones/ (Reducciones) 2	Modificado 3 = (1 + 2)	Devengado 4	Pagado 5	Subejercicio 6 = (3 - 4)
Programas						
Subsidios: Sector Social y Privado o	0	0	0	0	0	0
Sujetos a Reglas de Operación	0	0	0	0	0	0
Otros Subsidios	0	0	0	0	0	0
Desempeño de las Funciones	\$ 2,950,986.00	-\$ 567,668.75	\$ 2,383,317.25	\$ 2,368,317.61	\$ 2,271,637.32	\$ 14,999.64
Prestación de Servicios Públicos	0	0	0	0	0	0
Provisión de Bienes Públicos	0	0	0	0	0	0
Planeación, seguimiento y evaluación de políticas públicas	0	0	0	0	0	0
Promoción y fomento	\$ 2,950,986.00	-\$ 567,668.75	\$ 2,383,317.25	\$ 2,368,317.61	\$ 2,271,637.32	\$ 14,999.64
Regulación y supervisión	0	0	0	0	0	0
Funciones de las Fuerzas Armadas (Únicamente Gobierno Federal)	0	0	0	0	0	0
Específicos	0	0	0	0	0	0
Proyectos de Inversión	0	0	0	0	0	0
Administrativos y de Apoyo	0	0	0	0	0	0
Apoyo al proceso presupuestario y para mejorar la eficiencia institucional	0	0	0	0	0	0
Apoyo a la función pública y al mejoramiento de la gestión	0	0	0	0	0	0
Operaciones ajenas	0	0	0	0	0	0
Compromisos	0	0	0	0	0	0
Obligaciones de cumplimiento de resolución jurisdiccional	0	0	0	0	0	0
Desastres Naturales	0	0	0	0	0	0
Obligaciones	0	0	0	0	0	0
Pensiones y jubilaciones	0	0	0	0	0	0
Aportaciones a la seguridad social	0	0	0	0	0	0
Aportaciones a fondos de estabilización	0	0	0	0	0	0
Aportaciones a fondos de inversión y reestructura de pensiones	0	0	0	0	0	0
Programas de Gasto Federalizado	0	0	0	0	0	0
Gasto Federalizado	0	0	0	0	0	0
Participaciones a entidades federativas y Costo financiero, deuda o apoyos a deudores y Adeudos de ejercicios fiscales anteriores	0	0	0	0	0	0
Total del Gasto	\$ 2,950,986.00	-\$ 567,668.75	\$ 2,383,317.25	\$ 2,368,317.61	\$ 2,271,637.32	\$ 14,999.64

Bajo protesta de decir verdad declaramos que los Estados Financieros y sus notas, son razonablemente correctos y son responsabilidad del emisor.

M.U. MARIA DE LOS ANGELES RODRIGUEZ ESTRELLA
DIRECTORA GENERAL




INSTITUTO MUNICIPAL DE INVESTIGACIÓN Y PLANEACIÓN DE NOGALES
 Estado Analítico del Ejercicio del Presupuesto de Egresos
 Clasificación Administrativa
 Del 01 de Enero al 31 de Diciembre del 2020

Concepto	Egresos					Supererjicio
	Aprobado	Ampliaciones/ (Reducciones)	Modificado	Devengado	Pagado	
	1	2	3 = (1 + 2)	4	5	6 = (3 - 4)
INSTITUTO MUNICIPAL DE INVESTIGACIÓN Y PLANEACIÓN DE NOGALES (IMIP)	2,950,986.00	-567,668.75	2,383,317.25	2,368,317.61	2,271,637.32	14,999.64
-	-	-	-	-	-	-
-	-	-	-	-	-	-
-	-	-	-	-	-	-
-	-	-	-	-	-	-
-	-	-	-	-	-	-
Total del Gasto	2,950,986.00	-567,668.75	2,383,317.25	2,368,317.61	2,271,637.32	14,999.64

Declaramos bajo protesta de decir verdad que los estados financieros y sus notas son razonablemente correctos y son propiedad del emisor

M.U. MARIA DE LOS ANGELES RODRIGUEZ ESTRELLA
 DIRECTORA GENERAL



INSTITUTO MUNICIPAL DE INVESTIGACIÓN Y PLANEACIÓN DE NOGALES

Estado Analítico del Ejercicio del Presupuesto de Egresos

Clasificación por Objeto del Gasto (Capítulo y Concepto)

Del 01 de Enero al 31 de Diciembre de 2020

Concepto	Egresos					Subejercicio
	Aprobado	Ampliaciones/ (Reducciones)	Modificado	Devengado	Pagado	
	1	2	3 = (1 + 2)	4	5	6 = (3 - 4)
Servicios Personales	2,799,615.15	-556,045.97	2,243,569.18	2,228,569.54	2,132,585.25	14,999.64
Remuneraciones al Personal de Carácter Permanente	1,456,913.69	-195,709.51	1,261,204.18	1,246,204.54	1,228,631.18	14,999.64
Remuneraciones al Personal de Carácter Transitorio	518,940.67	9,266.57	528,207.24	528,207.24	520,172.89	0.00
Remuneraciones Adicionales y Especiales	283,829.25	-101,364.93	182,464.32	182,464.32	112,087.74	0.00
Seguridad Social	272,842.60	-1149.16	271,693.44	271,693.44	271,693.44	0.00
Otras Prestaciones Sociales y Económicas	287,088.94	-267088.94	0.00	0	0.00	0.00
Previsiones	0.00	0	0.00	0	0.00	0.00
Pago de Estímulos a Servidores Públicos	0.00	0	0.00	0	0.00	0.00
Materiales y Suministros	26,189.41	924.03	27,113.44	27,113.44	27,113.44	0.00
Materiales de Administración, Emisión de Documentos y Artículos Oficiales	5,615.00	6823.07	12,438.07	12,438.07	12,438.07	0.00
Alimentos y Utensilios	3,428.00	-630.43	2,797.57	2,797.57	2,797.57	0.00
Materias Primas y Materiales de Producción y Comercialización	0.00	0	0.00	0	0.00	0.00
Materiales y Artículos de Construcción y de Reparación	0.00	0	0.00	0	0.00	0.00
Productos Químicos, Farmacéuticos y de Laboratorio	0.00	0	0.00	0	0.00	0.00
Combustibles, Lubrificantes y Aditivos	16,483.41	-5011.61	11,471.80	11,471.80	11,471.80	0.00
Vestuario, Blancos, Prendas de Protección y Artículos Deportivos	0.00	0	0.00	0	0.00	0.00
Materiales y Suministros Para Seguridad	0.00	0	0.00	0	0.00	0.00
Herramientas, Refacciones y Accesorios Menores	663.00	-257	406.00	406	406.00	0.00
Servicios Generales	125,181.44	-13,745.81	111,435.63	111,435.63	110,739.63	0.00
Servicios Básicos	1,350.00	-735.41	614.59	614.59	614.59	0.00
Servicios de Arrendamiento	16,704.00	0	16,704.00	16,704.00	16,704.00	0.00
Servicios Profesionales, Científicos, Técnicos y Otros Servicios	69,176.00	5990.4	75,166.40	75,166.40	74,470.40	0.00
Servicios Financieros, Bancarios y Comerciales	7,651.44	68.36	7,719.80	7,719.80	7,719.80	0.00
Servicios de Instalación, Reparación, Mantenimiento y Conservación	1,000.00	-188	812.00	812.00	812.00	0.00
Servicios de Comunicación Social y Publicidad.	0.00	0	0.00	0	0.00	0.00
Servicios de Traslado y Viáticos	28,000.00	-19,071.16	8,928.84	8,928.84	8,928.84	0.00
Servicios Oficiales	0.00	812	812.00	812.00	812.00	0.00
Otros Servicios Generales	1,300.00	-622	678.00	678	678.00	0.00
Transferencias, Asignaciones, Subsidios y Otras Ayudas	0.00	0.00	0.00	0	0.00	0.00
Transferencias Internas y Asignaciones al Sector Público	0.00	0	0.00	0	0.00	0.00
Transferencias al Resto del Sector Público	0.00	0	0.00	0	0.00	0.00
Subsidios y Subvenciones	0.00	0	0.00	0	0.00	0.00
Ayudas Sociales	0.00	0	0.00	0	0.00	0.00
Pensiones y Jubilaciones	0.00	0	0.00	0	0.00	0.00
Transferencias a Fideicomisos, Mandatos y Otros Análogos	0.00	0	0.00	0	0.00	0.00
Transferencias a la Seguridad Social	0.00	0	0.00	0	0.00	0.00
Donativos	0.00	0	0.00	0	0.00	0.00
Transferencias al Exterior	0.00	0	0.00	0	0.00	0.00
Bienes Muebles, Inmuebles e Intangibles	0.00	1,199	1,199.00	1199	1,199.00	0.00
Mobiliario y Equipo de Administración	0.00	0	0.00	0	0.00	0.00
Mobiliario y Equipo Educativo y Recreativo	0.00	0	0.00	0	0.00	0.00
Equipo e Instrumental Médico y de Laboratorio	0.00	0	0.00	0	0.00	0.00
Vehículos y Equipo de Transporte	0.00	0	0.00	0	0.00	0.00
Equipo de Defensa y Seguridad	0.00	0	0.00	0	0.00	0.00
Maquinaria, Otros Equipos y Herramientas	0.00	0	0.00	0	0.00	0.00
Activos Riñonales	0.00	0	0.00	0	0.00	0.00
Bienes Inmuebles	0.00	0	0.00	0	0.00	0.00
Activos Intangibles	0.00	1,199	1,199.00	0	1,199.00	1,199.00
Inversión Pública	0.00	0.00	0.00	0	0.00	0.00
Obra Pública en Bienes de Dominio Público	0.00	0	0.00	0	0.00	0.00
Obra Pública en Bienes Propios	0.00	0	0.00	0	0.00	0.00
Urbes Productivas y acciones de fomento	0.00	0	0.00	0	0.00	0.00
Inversiones Financieras y Otras Provisiones	0.00	0.00	0.00	0	0.00	0.00
Inversiones Para el Fomento de Actividades Productivas.	0.00	0	0.00	0	0.00	0.00
Acciones y Participaciones de Capital	0.00	0	0.00	0	0.00	0.00
Compra de Títulos y Valores	0.00	0	0.00	0	0.00	0.00
Concesión de Préstamos	0.00	0	0.00	0	0.00	0.00
Inversiones en Fideicomisos, Mandatos y Otros Análogos	0.00	0	0.00	0	0.00	0.00
Otras Inversiones Financieras	0.00	0	0.00	0	0.00	0.00
Provisiones para Contingencias y Otras erogaciones Especiales	0.00	0	0.00	0	0.00	0.00
Participaciones y Aportaciones	0.00	0.00	0.00	0	0.00	0.00
Participaciones	0.00	0	0.00	0	0.00	0.00
Aportaciones	0.00	0	0.00	0	0.00	0.00
Convenios	0.00	0	0.00	0	0.00	0.00
Deuda Pública	0.00	0.00	0.00	0	0.00	0.00
Amortización de la Deuda Pública	0.00	0	0.00	0	0.00	0.00
Intereses de la Deuda Pública	0.00	0	0.00	0	0.00	0.00
Comisiones de la Deuda Pública	0.00	0	0.00	0	0.00	0.00
Gastos de la Deuda Pública	0.00	0	0.00	0	0.00	0.00
Gasto por Coberturas	0.00	0	0.00	0	0.00	0.00
Acopos Financieros	0.00	0	0.00	0	0.00	0.00
Aduanos de Ejercicios Fiscales Anteriores (Adefas)	0.00	0	0.00	0	0.00	0.00
Total del Gasto	2,950,986.00	-567,668.75	2,383,317.25	2,368,317.61	2,271,637.32	14,999.64

Bajo protesta de decir verdad declaramos que los Estados Financieros y sus notas, son razonablemente correctos y son responsabilidad del emisor.

M. U. MARIA DE LOS ANGELES RODRIGUEZ ESTRELLA
DIRECTORA GENERAL

Nogales, Sonora


CUENTA PUBLICA 2020
ESTADO ANALÍTICO DEL EJERCICIO DEL PRESUPUESTO DE EGRESOS
CLASIFICACIÓN ECONÓMICA (POR TIPO DE GASTO)
DEL 1º DE ENERO AL 31 DE DICIEMBRE DE 2020

ORGANISMO PARAMUNICIPAL: INSTITUTO MUNICIPAL DE INVESTIGACION Y PLANEACION DE NOGALES DEL MUNICIPIO DE: NOGALES,

CONCEPTO	EGRESOS					SUBEJERCICIO
	APROBADO	AMPLIACIONES/ (REDUCCIONES)	MODIFICADO	DEVENGADO	PAGADO	
	1	2	3 = (1+2)	4	5	
Gasto Corriente	\$ 2,950,986.00	-\$ 567,668.75	\$ 2,383,317.25	\$ 2,368,317.61	\$ 2,271,637.32	\$ 14,999.64
Gasto de Capital	0	0	0	0	0	0
Amortización de la Deuda y Disminución de Pasivos	0	0	0	0	0	0
Pensiones y Jubilaciones	0	0	0	0	0	0
Total del Gasto	\$ 2,950,986.00	-\$ 567,668.75	\$ 2,383,317.25	\$ 2,368,317.61	\$ 2,271,637.32	\$ 14,999.64

Declaramos bajo protesta de decir verdad que los estados financieros y sus notas son razonablemente correctos y son propiedad del emisor.

M.U. MARIA DE LOS ANGELES RODRIGUEZ ESTRELLA
DIRECTORA GENERAL




CUENTA PÚBLICA 2020
ESTADO ANALÍTICO DEL EJERCICIO DEL PRESUPUESTO DE EGRESOS
CLASIFICACIÓN FUNCIONAL (FINALIDAD Y FUNCIÓN)

INSTITUTO MUNICIPAL DE INVESTIGACION Y PLANEACIÓN DEL MUNICIPIO DE: NOGALES, SONORA
PERIODO: DEL 1 DE ENERO AL 31 DE DICIEMBRE DE 2020

Concepto	Egresos					Subejercicio
	Aprobado	Ampliaciones/ (Reducciones)	Modificado	Devengado	Pagado	
	1	2	3=(1+2)	4	5	
Gobierno	0	0	0	0	0	0
Legislación	\$ 2,950,986.00	-\$ 567,668.75	\$ 2,383,317.25	2,368,317.61	\$ 2,271,637.32	\$ 14,999.64
Justicia	0	0	0	0	0	0
Coordinación de la Política de Gobierno	0	0	0	0	0	0
Relaciones Exteriores	0	0	0	0	0	0
Asuntos Financieros y Hacendarios	0	0	0	0	0	0
Seguridad Nacional	0	0	0	0	0	0
Asuntos de Orden Público y de Seguridad Interior	0	0	0	0	0	0
Otros Servicios Generales	0	0	0	0	0	0
Desarrollo Social	0	0	0	0	0	0
Protección Ambiental	0	0	0	0	0	0
Vivienda y Servicios a la Comunidad	0	0	0	0	0	0
Salud	0	0	0	0	0	0
Recreación, Cultura y Otras Manifestaciones Sociales	0	0	0	0	0	0
Educación	0	0	0	0	0	0
Protección Social	0	0	0	0	0	0
Otros Asuntos Sociales	0	0	0	0	0	0
Desarrollo Económico	0	0	0	0	0	0
Asuntos Económicos, Comerciales y Laborales en General	0	0	0	0	0	0
Agropecuaria, Silvicultura, Pesca y Caza	0	0	0	0	0	0
Combustibles y Energía	0	0	0	0	0	0
Minería, Manufacturas y Construcción	0	0	0	0	0	0
Transporte	0	0	0	0	0	0
Comunicaciones	0	0	0	0	0	0
Turismo	0	0	0	0	0	0
Ciencia, Tecnología e Innovación	0	0	0	0	0	0
Otras Industrias y Otros Asuntos Económicos	0	0	0	0	0	0
Otras no Clasificadas en Funciones Anteriores	0	0	0	0	0	0
Transacciones de la Deuda Pública / Costo Financiero de la Deuda	0	0	0	0	0	0
Transferencias, Participaciones y Aportaciones entre Diferentes Niveles y Ordenes de Gobierno	0	0	0	0	0	0
Sanearamiento del Sistema Financiero	0	0	0	0	0	0
Adeudos de Ejercicios Fiscales Anteriores	0	0	0	0	0	0
Total del Gasto	\$ 2,950,986.00	-\$ 567,668.75	2,383,317.25	2,368,317.61	2,271,637.32	14,999.64

Bajo protesta de decir verdad declaramos que los Estados Financieros y sus notas, son razonablemente correctos y son responsabilidad del emisor.



M.U. MARIA DE LOS ANGELES RODRIGUEZ ESTRELLA
 DIRECTORA GENERAL



CUENTA PUBLICA 2020
 INSTITUTO MUNICIPAL DE INVESTIGACION Y PLANEACION DE NOGALES
 ESTADO DE ENDEUDAMIENTO NETO
 DEL 1 DE ENERO AL 31 DE DICIEMBRE DEL 2020

IDENTIFICACION DE CREDITO O INSTRUMENTO	CONTRATACION / COLOCACION	AMORTIZACION	ENDEUDAMIENTO NETO
	A	B	C = A - B
CREDITOS BANCARIOS			
" NADA QUE MANIFESTAR "			
TOTAL CREDITO BANCARIOS			
OTROS INSTRUMENTOS DE DEUDA			
TOTAL OTROS INSTRUMENTOS DE DEUDA			
TOTAL			



"Bajo protesta de decir verdad declaramos que los Estados Financieros y sus Notas son razonablemente correctos y son responsabilidad del emisor"


 M.U. MARIA DE LOS ANGELES RODRIGUEZ ESTRELLA
 DIRECTORA GENERAL

 Nogales, Sonora

CUENTA PUBLICA 2020
 INSTITUTO MUNICIPAL DE INVESTIGACION Y PLANEACION DE NOGALES
 ESTADO DE INTERESES DE LA DEUDA
 DEL 1 DE ENERO AL 31 DE DICIEMBRE DEL 2020

IDENTIFICACION DE CRÉDITO O INSTRUMENTO	DEVENGADO	PAGADO
CRÉDITOS BANCARIOS		
" NADA QUE MANIFESTAR "		
TOTAL DE INTERESES DE CRÉDITOS BANCARIOS		
OTROS INSTRUMENTOS DE DEUDA		
TOTAL DE INTERESES DE OTROS INSTRUMENTOS DE DEUDA		
TOTAL		

"Bajo protesta de decir verdad declaramos que los Estados Financieros y sus Notas son razonablemente correctos y son responsabilidad del emisor"


 M.U. MARIA DE LOS ANGELES-RODRIGUEZ ESTRELLA
 DIRECTORA GENERAL

 Nogales, Sonora

CUENTA PÚBLICA 2020
INDICADORES DE RESULTADOS

INSTITUTO MUNICIPAL DE INVESTIGACION Y PLANEACION DE NOGALES
PERIODO: DEL 1º DE ENERO AL 31 DE DICIEMBRE DEL 2020

UNIDAD RESPONSABLE: _____
CLAVE DE PROGRAMA: 17
CLAVE DE SUB-PROGRAMA: 01

NOMBRE: _____
NOMBRE: _____

OBJETIVO: Establecer los lineamientos, Programas, Planes y Proyectos para controlar, mitigar y prevenir inundaciones en la Cuenca de los Nogales

META		UNIDAD DE MEDIDA	PONDERACIÓN %	GASTO		META		PORCENTAJE		
CLAVE	DESCRIPCIÓN			PRESUP. MODIFICADO	DEVENGADO	PROGRAMADA	REAL	E1	E2	E3
1	Elaboración del programa pre operativo contra inundaciones	Documento	25%	\$ 91,598.28	\$ 91,598.28	100	100	100	100	100
2	Monitoreo del sistema de alertamiento contra inundaciones	Informe	30%	\$ 109,917.94	\$ 109,917.94	100	100	100	100	100
3	Elaboración de un ante proyecto de infraestructura verde.	Documento	25%	\$ 91,598.28	\$ 91,598.28	100	50	100	100	50
4	Dar seguimiento a la gestión de recursos para la elaboración del Atlas de Riesgos de Nogales.	Informe	10%	\$ 36,639.31	\$ 36,639.31	100	100	100	100	100
5	Seguimiento al proyecto de la presa Chimineas.	Proyecto	10%	\$ 36,639.31	\$ 36,639.31	100	100	100	100	100
TOTAL DEL GASTO DE LA UNIDAD RESPONSABLE				\$ 366,393.12	\$ 366,393.12	500	450			

"Declaramos bajo protesta de decir verdad que los estados financieros y sus notas son razonablemente correctos y son propiedad del emisor".

La sumatoria deben ser

100%

Asignar importes

Asignar porcentaje a cada me

OBJETIVO: Formular, actualizar y difundir los instrumentos de planeación, así como los instrumentos de gestión que establece la ley general de asentamientos humanos, ordenamiento territorial y desarrollo urbano y la ley de ordenamiento territorial y desarrollo urbano del estado de Sonora

META		UNIDAD DE MEDIDA	PONDERACIÓN %	GASTO		META		PORCENTAJE		
CLAVE	DESCRIPCIÓN			PRESUP. MODIFICADO	DEVENGADO	PROGRAMADA	REAL	E1	E2	E3
1	Realizar análisis para adecuar, en su caso, las disposiciones reglamentarias contenidas dentro del Programa de Desarrollo Urbano del Centro de Población de Nogales.	Informe	6%	\$ 29,311.45	\$ 29,311.45	100	75	100	100	75
2	Dar seguimiento a las instancias correspondientes sobre los proyectos previstos en la programación de acciones y corresponsabilidad sectorial del PDUUCP.	Documento	19%	\$ 111,383.51	\$ 111,383.51	100	100	100	100	100

3	Difundir el Programa de Desarrollo Urbano del Centro de Población a público objetivo.	Presentación	19%	\$ 111,383.51	\$ 111,383.51	100	100	100	100	100	100	100
4	Realizar análisis para adecuar, en su caso, las disposiciones reglamentarias relacionadas de la Ley de Ordenamiento Territorial y Desarrollo Urbano del Estado de Sonora.		5%	\$ 29,311.45	\$ 29,311.45	100	100	100	100	100	100	100
5	Análisis y propuesta de modificación del reglamento de construcción.		1%	\$ 5,862.29	\$ 5,862.29	100	100	100	100	100	100	100
6	Análisis y propuesta de modificación del reglamento de Ecología.		1%	\$ 5,862.29	\$ 5,862.29	100	100	100	100	100	100	100
7	Actualización de la Guía para la elaboración del dictamen de urbanización, dentro del marco que señala el PDUJ-CP de Nogales.		1%	\$ 5,862.29	\$ 5,862.29	100	100	100	100	100	100	100
8	Publicar y mantener actualizada la información que señalan las leyes General de Transparencia y Acceso a la Información Pública y la Ley de Transparencia y Acceso a la Información Pública del Estado de Sonora.		19%	\$ 111,383.51	\$ 111,383.51	100	100	100	100	100	100	100
9	Establecer controles administrativos y del gasto público que permitan detectar posibles actos de corrupción.		10%	\$ 58,622.90	\$ 58,622.90	100	100	100	100	100	100	100
10	Establecer el Sistema de Evaluación del Desempeño (SED).		15%	\$ 87,934.35	\$ 87,934.35	100	100	100	100	100	100	100
11	Gestionar ante el órgano de gobierno y dependencias correspondientes de la esfera municipal, la donación de un vehículo en buenas condiciones para el desarrollo de actividades del Instituto.		5%	\$ 29,311.45	\$ 29,311.45	100	100	100	100	100	100	100
TOTAL DEL GASTO DE LA UNIDAD RESPONSABLE				\$ 586,228.98	\$ 586,228.98	100	100	100	100	100	100	100

Declaramos bajo protesta de decir verdad que los estados financieros y sus notas son razonablemente correctos y son propiedad del emisor.

OBJETIVO: Promover e inducir el cuidado del medio ambiente

META		EVALUACIÓN DE METAS					PORCENTAJE			
CLAVE	DESCRIPCIÓN	UNIDAD DE MEDIDA	PONDERACIÓN %	GASTO		META		E1	E2	E3
				PRESUP. MODIFICADO	DEVENGADO	PROGRAMADA	REAL			
1	Actualizar y difundir la paleta vegetal.	Documento	50%	\$ 73,278.63	\$ 73,278.63	100	100	100	100	100
2	Diseñar y Difundir una campaña de concientización ciudadana del cuidado del medio ambiente.	Presentación	50%	\$ 73,278.63	\$ 73,278.63	100	100	100	100	100

TOTAL DEL GASTO DE LA UNIDAD RESPONSABLE	100%	\$ 146,557.25	\$ 146,557.25	200	200
--	------	---------------	---------------	-----	-----

"Declaramos bajo protesta de decir verdad que los estados financieros y sus notas son razonablemente correctos y son propiedad del emisor".

OBJETIVO: Promover la recolección, manejo, análisis, y aplicación de información urbana para apoyar la toma de decisiones de las entidades correspondientes.

CLAVE	DESCRIPCIÓN	UNIDAD DE MEDIDA	PONDERACIÓN -%	GASTO			META		PORCENTAJE		
				PRESUP. MODIFICADO	DEVENGADO	ACUMULADO	PROGRAMADA	REAL.	E1	E2	E3
1	Crear un inventario actualizable georeferenciado de las condiciones de la semaforización municipal.	Documento	5%	\$ 21,983.59	\$ 21,983.59	100	100	100	100	100	100
2	Crear un inventario actualizable y georeferenciado del estado actual de las calles del municipio.	Documento	5%	\$ 21,983.59	\$ 21,983.59	100	80	80	100	100	80
3	Crear un inventario actualizable y georeferenciado de la señalización vial municipal.	Documento	5%	\$ 21,983.59	\$ 21,983.59	100	80	80	100	100	80
4	Crear un inventario actualizable y georeferenciado de la infraestructura pluvial de la ciudad.	Documento	5%	\$ 21,983.59	\$ 21,983.59	100	100	100	100	100	100
5	Crear un inventario actualizable y georeferenciado de paradas del transporte público en la zona urbana de la ciudad.	Documento	5%	\$ 21,983.59	\$ 21,983.59	100	100	100	100	100	100
6	Crear un inventario actualizable y georeferenciado de arbolado de la ciudad.	Documento	5%	\$ 21,983.59	\$ 21,983.59	100	100	100	100	100	100
7	Crear un inventario actualizable y georeferenciado de espacios públicos municipales.	Documento	5%	\$ 21,983.59	\$ 21,983.59	100	90	90	100	100	90
8	Crear un inventario actualizable y georeferenciado del patrimonio histórico-cultural del municipio.	Documento	5%	\$ 21,983.59	\$ 21,983.59	100	50	50	100	100	50
9	Propuesta de publicación digital o impresa que incluya ISBN.	Documento	5%	\$ 21,983.59	\$ 21,983.59	100	85	85	100	100	85
10	Actualizar indicadores de convivencia y seguridad ciudadana.	Documento	0%	\$ -	\$ -	100	0	0	#DIV/0!	#DIV/0!	#DIV/0!
11	Actualizar indicadores del sistema de gobernanza urbana.	Documento	0%	\$ -	\$ -	100	0	0	#DIV/0!	#DIV/0!	#DIV/0!
12	Actualizar indicadores de SEDATU.	Documento	0%	\$ -	\$ -	100	0	0	#DIV/0!	#DIV/0!	#DIV/0!
13	Actualizar el Sistema de Información Geográfica de Nogales.	SIG	55%	\$ 241,819.46	\$ 241,819.46	100	100	100	100	100	100
14	Actualizar indicadores propios del observatorio urbano.	Documento	0%	\$ -	\$ -	100	0	0	#DIV/0!	#DIV/0!	#DIV/0!
TOTAL DEL GASTO DE LA UNIDAD RESPONSABLE				\$ 439,671.74	\$ 439,671.74	1400	885	885			

"Declaramos bajo protesta de decir verdad que los estados financieros y sus notas son razonablemente correctos y son propiedad del emisor".

OBJETIVO: Mejorar la movilidad y la conectividad del municipio

EVALUACIÓN DE METAS										
META		UNIDAD DE MEDIDA	PONDERACIÓN %	GASTO		META		PORCENTAJE		
CLAVE	DESCRIPCIÓN			PRESUP. MODIFICADO	DEVENGADO	PROGRAMADA	REAL.	E1	E2	E3
1	Gestión de recursos para la realización del PIMUS en el Municipio.	Documento	0%	\$ -	\$ -	100	0	#DIV/0!		#DIV/0!
2	Promover la ejecución de un proyecto de ampliación del puerto de entrada México-Estados Unidos denominado Mariposa.	Documento	100%	\$ 146,557.25	\$ 146,557.25	100	50	100		50
TOTAL DEL GASTO DE LA UNIDAD RESPONSABLE				\$ 146,557.25	\$ 146,557.25	200	50			

"Declaramos bajo protesta de decir verdad que los estados financieros y sus notas son razonablemente correctos y son propiedad del emisor".

OBJETIVO: Promover del transporte ferroviario de pasaje

EVALUACIÓN DE METAS										
META		UNIDAD DE MEDIDA	PONDERACIÓN %	GASTO		META		PORCENTAJE		
CLAVE	DESCRIPCIÓN			PRESUP. MODIFICADO	DEVENGADO	PROGRAMADA	REAL.	E1	E2	E3
1	Dar seguimiento con Ferromex sobre el derecho de Vía del FFCC y el uso de suelo del mismo.	Documento	50%	\$ 73,278.63	\$ 73,278.63	100	50	100		50
2	Dar seguimiento ante las instancias correspondientes sobre la donación de la estación de pasajeros del FFCC al Municipio de Nogales.	Documento	50%	\$ 73,278.63	\$ 73,278.63	100	60	100		60
TOTAL DEL GASTO DE LA UNIDAD RESPONSABLE				\$ 146,557.25	\$ 146,557.25	100	60			

"Declaramos bajo protesta de decir verdad que los estados financieros y sus notas son razonablemente correctos y son propiedad del emisor".

OBJETIVO: Crear espacios iconicos en la ciudad

EVALUACIÓN DE METAS										
META		UNIDAD DE MEDIDA	PONDERACIÓN %	GASTO		META		PORCENTAJE		
CLAVE	DESCRIPCIÓN			PRESUP. MODIFICADO	DEVENGADO	PROGRAMADA	REAL.	E1	E2	E3
1	Anteproyecto de Puertas de la Ciudad.	Documento	100%	\$ -	\$ -	0	0	#DIV/0!		#DIV/0!
TOTAL DEL GASTO DE LA UNIDAD RESPONSABLE				\$ -	\$ -	0	0			

"Declaramos bajo protesta de decir verdad que los estados financieros y sus notas son razonablemente correctos y son propiedad del emisor".

OBJETIVO: Estudio fotogramétrico a nivel catastral

META		EVALUACIÓN DE METAS				PORCENTAJE				
CLAVE	DESCRIPCIÓN	UNIDAD DE MEDIDA	PONDERACIÓN %	GASTO		META ACUMULADO		E1	E2	E3
				PRESUP. MODIFICADO	DEVENGADO	PROGRAMADA	REAL.			
1	Gestionar los recursos para actualizar la fotografía aérea de la ciudad, para aplicar estudios de diseño urbano y catastrales.	Fotografía	100%	\$ 146,557.24	\$ 146,557.24	100	100	100	100	100
TOTAL DEL GASTO DE LA UNIDAD RESPONSABLE			100%	\$ 146,557.24	\$ 146,557.24	100	100			

"Declaramos bajo protesta de decir verdad que los estados financieros y sus notas son razonablemente correctos y son propiedad del emisor".

OBJETIVO: Promover la participación ciudadana en el servicio de seguridad pública

META		EVALUACIÓN DE METAS				PORCENTAJE				
CLAVE	DESCRIPCIÓN	UNIDAD DE MEDIDA	PONDERACIÓN %	GASTO		META ACUMULADO		E1	E2	E3
				PRESUP. MODIFICADO	DEVENGADO	PROGRAMADA	REAL.			
1	Impulsar las formas de organización de ciudadanos y padres de familia para que participen en la vigilancia de sus colonias y las escuelas.	Documento	0%	\$ -	\$ -	0	0	#DIV/0!	#DIV/0!	#DIV/0!
TOTAL DEL GASTO DE LA UNIDAD RESPONSABLE			0%	\$ -	\$ -	0	0			

"Declaramos bajo protesta de decir verdad que los estados financieros y sus notas son razonablemente correctos y son propiedad del emisor".

OBJETIVO: Promover el acceso a la cultura como un medio de la formación integral del individuo de cualquier genero

META		EVALUACIÓN DE METAS				PORCENTAJE				
CLAVE	DESCRIPCIÓN	UNIDAD DE MEDIDA	PONDERACIÓN %	GASTO		META ACUMULADO		E1	E2	E3
				PRESUP. MODIFICADO	DEVENGADO	PROGRAMADA	REAL.			
1	Impulsar acciones coordinadas con los otros niveles de gobierno y concertadas con grupos sociales interesados en la cultura.	Documento	0%	\$ -	\$ -	0	0	#DIV/0!	#DIV/0!	#DIV/0!
2	Elaboración de proyecto ejecutivo para una Biblioteca Pública Municipal, en la Colonia Centro.	Documento	100%	\$ 146,557.24	\$ 146,557.24	100	50	50	100	50
TOTAL DEL GASTO DE LA UNIDAD RESPONSABLE			100%	\$ 146,557.24	\$ 146,557.24	100	50			

"Declaramos bajo protesta de decir verdad que los estados financieros y sus notas son razonablemente correctos y son propiedad del emisor".

OBJETIVO: Mejorar las condiciones de vida de la población de vulnerabilidad

EVALUACIÓN DE METAS											
META		UNIDAD DE MEDIDA	PONDERACIÓN %	GASTO			META		PORCENTAJE		
CLAVE	DESCRIPCIÓN			PRESUP. MODIFICADO	DEVENGADO	PROGRAMADA	ACUMULADO REAL.	E1	E2	E3	
1	Impulsar el fortalecimiento de los programas para la prevención y control de enfermedades de transmisión sexual, especialmente entre los adolescentes.	Informe	0%	\$ -	-	0	0	#DIV/0!	#DIV/0!	#DIV/0!	
2	Impulsar las acciones de protección, promoción y prevención para el mejoramiento de la salud de la población en general y en situación de vulnerabilidad.	Informe	100%	\$ 146,557.24	\$ 146,557.24	100	100	100	100	100	
TOTAL DEL GASTO DE LA UNIDAD RESPONSABLE			100%	\$ 146,557.24	\$ 146,557.24	100	100				

"Declaramos bajo protesta de decir verdad que los estados financieros y sus notas son razonablemente correctos y son propiedad del emisor".
 La sumatoria debe ser 2,271,637.32 2,271,637.32 que corresponde al ppto modificado y devengado
 \$ 2,271,637.32 \$ 2,271,637.32 Ya esta con formulas

INDICADORES DE RESULTADOS

MUNICIPIO DE: NOGALES, SONORA.
 ORGANISMO PARAMUNICIPAL: INSTITUTO MUNICIPAL DE INVESTIGACION Y PLANEACION DE NOGALES

PERÍODO: DEL 31 DE ENERO AL 31 DE DICIEMBRE DE 2020

CLAVE	VARIACIONES, JUSTIFICACIONES Y/O OBSERVACIONES
4-10	No se asignaron recursos para esta actividad y/o no existe el personal para llevarlas a cabo.
4-11	No se asignaron recursos para esta actividad y/o no existe el personal para llevarlas a cabo.
4-12	No se asignaron recursos para esta actividad y/o no existe el personal para llevarlas a cabo.
4-14	No se asignaron recursos para esta actividad y/o no existe el personal para llevarlas a cabo.
5-1	Debido a la contingencia sanitaria derivada de la pandemia por SARS-N-COV-2 no se realizaron actividades en esta tematica en el periodo señalado.
7-1	Debido a la contingencia sanitaria derivada de la pandemia por SARS-N-COV-2 no se realizaron actividades en esta tematica en el periodo señalado.
9-1	Debido a la contingencia sanitaria derivada de la pandemia por SARS-N-COV-2 no se realizaron actividades en esta tematica en el periodo señalado.
10-1	Debido a la contingencia sanitaria derivada de la pandemia por SARS-N-COV-2 no se realizaron actividades en esta tematica en el periodo señalado.
11-1	Debido a la contingencia sanitaria derivada de la pandemia por SARS-N-COV-2 no se realizaron actividades en esta tematica en el periodo señalado.


INSTITUTO MUNICIPAL DE INVESTIGACION Y PLANEACION DE NOGALES
PROGRAMAS Y PROYECTOS DE INVERSIÓN
 Período del 01 de Enero de 2020 al 31 de Diciembre de 2020

NO. DE LA OBRA	NOMBRE Y UBICACIÓN LA (S) OBRA (S)	IMPORTE -				AVANCE		METAS REALES				ORIGEN DE RECURSOS	MODALIDAD DE EJECUCION
		PTO. ANALITICO DE PROYECTOS	PRESUPUESTO MODIFICADO	DEVENGADO	POR DEVENGAR	% FISICO	% FINAN.	FISICAS		POB. BENEF.			
								CANT.	U.MED	CANT.	U.MED		
<div style="border: 1px solid black; padding: 10px; display: inline-block;"> <h1>NADA QUE MANIFESTAR</h1> </div>													

"Bajo protesta de decir verdad declaramos que los Estados Financieros y sus notas, son razonablemente correctos y son responsabilidad del emisor".

MARCO

M.U. MARIA DE LOS ANGELES RODRIGUEZ ESTRELLA
 DIRECTOR GENERAL



JUSTIFICACIONES AL AVANCE FÍSICO FINANCIERO DE LOS PROGRAMAS Y PROYECTOS DE INVERSIÓN

INSTITUTO MUNICIPAL DE INVESTIGACION Y PLANEACION DE NOGALES

PERÍODO: DEL 01 DE ENERO AL 31 DE DICIEMBRE DE 2020


NO. DE OBRA	NOMBRE DE LAS OBRA (S) PÚBLICA (S)	UBICACIÓN	JUSTIFICACIÓN
NADA QUE MANIFESTAR			

INSTITUTO MUNICIPAL DE INVESTIGACION Y PLANEACION DE NOGALES
RELACION DE BIENES INMUEBLES QUE COMPONEN SU PATRIMONIO
CUENTA PUBLICA 2020

CODIGO	DESCRIPCION DEL BIEN	VALOR EN LIBROS
NADA QUE MANIFESTAR		
TOTAL GENERAL DEL VALOR DE LOS BIENES		\$

"Bajo protesta de decir verdad declaramos que los Estados Financieros y sus Notas son razonablemente correctos y son responsabilidad del emisor"



M.U. MARIA DE LOS ANGELES RODRIGUEZ ESTRELLA
DIRECTORA GENERAL



INSTITUTO MUNICIPAL DE INVESTIGACION Y PLANEACION DE NOGALES
Resultados de la evaluación del desempeño de los Programas Federales
Periodo del 1° de Enero al 31 de Diciembre del 2020

NADA QUE MANIFESTAR

"Bajo protesta de decir verdad declaramos que los Estados Financieros y sus notas, son razonablemente correctos y son responsabilidad del emisor"



M.U. MARIA DE LOS ANGELES RODRIGUEZ ESTRELLA
DIRECTOR GENERAL
Nogales, Sonora

INSTITUTO MUNICIPAL DE INVESTIGACION Y PLANEACION DE NOGALES
Esquemas Bursátiles y de Coberturas Financieras
Del 1 de Enero al 31 de Diciembre 2020

NADA QUE MANIFESTAR

CUENTA PUBLICA 2020
ESTADO DE SITUACIÓN FINANCIERA DETALLADO LDF

INSTITUTO MUNICIPAL DE PLANEACION E INVESTIGACION

MUNICIPIO DE NOGALES, SONORA

PERÍODO: DEL 1° DE ENERO AL 31 DE DICIEMBRE DE 2020.

INSTITUTO MUNICIPAL DE INVESTIGACION Y PLANEACION DE NOGALES					
Estado de Situación Financiera Detallado - LDF					
(PESOS)					
Concepto (c)	PERIODO ACTUAL	PERIODO ANTERIOR	Concepto (c)	PERIODO ACTUAL	PERIODO ANTERIOR
ACTIVO	170,057.41	621,273.25	PASIVO	96,680.23	106,477.86
Activo Circulante	94,371.97	184,965.61	Pasivo Circulante	96,680.23	106,477.86
a. Efectivo y Equivalentes (a=a1+a2+a3+a4+a5+a6+a7)	94,371.97	114,678.20	a. Cuentas por Pagar a Corto Plazo (a=a1+a2+a3+a4+a5+a6+a7+a8+a9)	96,680.23	106,477.86
a1) Efectivo	1,655.43	0.00	a1) Servicios Personales por Pagar a Corto Plazo	70,376.52	64,498.67
a2) Bancos/Tesorería	91,896.92	114,678.20	a2) Proveedores por Pagar a Corto Plazo	696.00	15,015.85
a3) Bancos/Dependencias y Otros			a3) Contratistas por Obras Públicas por Pagar a Corto Plazo		
a4) Inversiones Temporales (Hasta 3 meses)			a4) Participaciones y Aportaciones por Pagar a Corto Plazo		
a5) Fondos con Afectación Específica			a5) Transferencias Otorgadas por Pagar a Corto Plazo		
a6) Depósitos de Fondos de Terceros en Garantía y/o Administración			a6) Intereses, Comisiones y Otros Gastos de la Deuda Pública por Pagar a Corto Plazo		
a7) Otros Efectivos y Equivalentes	819.62	0.00	a7) Retenciones y Contribuciones por Pagar a Corto Plazo	25,400.93	26,756.56
b. Derechos a Recibir Efectivo o Equivalentes (b=b1+b2+b3+b4+b5+b6+b7)	75,685.44	70,287.41	a8) Devoluciones de la Ley de Ingresos por Pagar a Corto Plazo		
b1) Inversiones Financieras de Corto Plazo			a9) Otras Cuentas por Pagar a Corto Plazo	206.78	206.78
b2) Cuentas por Cobrar a Corto Plazo	75,685.44	64,498.67	b. Documentos por Pagar a Corto Plazo (b=b1+b2+b3)		
b3) Deudores Diversos por Cobrar a Corto Plazo	0.00	5,786.74	b1) Documentos Comerciales por Pagar a Corto Plazo		
b4) Ingresos por Recuperar a Corto Plazo			b2) Documentos con Contratistas por Obras Públicas por Pagar a Corto Plazo		
b5) Deudores por Anticipos de la Tesorería a Corto Plazo			b3) Otros Documentos por Pagar a Corto Plazo		
b6) Préstamos Otorgados a Corto Plazo			c. Porción a Corto Plazo de la Deuda Pública a Largo Plazo (c=c1+c2)		
b7) Otros Derechos a Recibir Efectivo o Equivalentes a Corto Plazo		0.00	c1) Porción a Corto Plazo de la Deuda Pública		
c. Derechos a Recibir Bienes o Servicios (c=c1+c2+c3+c4+c5)			c2) Porción a Corto Plazo de Arrendamiento Financiero		
c1) Anticipo a Proveedores por Adquisición de Bienes y Prestación de Servicios a Corto Plazo			d. Títulos y Valores a Corto Plazo		

<p>c2) Anticipo a Proveedores por Adquisición de Bienes Inmuebles y Muebles a Corto Plazo</p> <p>c3) Anticipo a Proveedores por Adquisición de Bienes Intangibles a Corto Plazo</p> <p>c4) Anticipo a Contratistas por Obras Públicas a Corto Plazo</p> <p>c5) Otros Derechos a Recibir Bienes o Servicios a Corto Plazo</p> <p>d. Inventarios (d=d1+d2+d3+d4+d5)</p> <p>d1) Inventario de Mercancías para Venta</p> <p>d2) Inventario de Mercancías Terminadas</p> <p>d3) Inventario de Mercancías en Proceso de Elaboración</p> <p>d4) Inventario de Materias Primas, Materiales y Suministros para Producción</p> <p>d5) Bienes en Tránsito</p> <p>e. Almacenes</p> <p>f. Estimación por Pérdida o Deterioro de Activos Circulantes (f=f1+f2)</p> <p>f1) Estimaciones para Cuentas Incobrables por Derechos a Recibir Efectivo o Equivalentes</p> <p>f2) Estimación por Deterioro de Inventarios</p> <p>g. Otros Activos Circulantes (g=g1+g2+g3+g4)</p> <p>g1) Valores en Garantía</p> <p>g2) Bienes en Garantía (excluye depósitos de fondos)</p> <p>g3) Bienes Derivados de Embargos, Decomisos, Aseguramientos y Dación en Pago</p> <p>g4) Adquisición con Fondos de Terceros</p> <p>IA. Total de Activos Circulantes (IA = a + b + c + d + e + f + g)</p>			<p>e. Pasivos Diferidos a Corto Plazo (e=e1+e2+e3)</p> <p>e1) Ingresos Cobrados por Adelantado a Corto Plazo</p> <p>e2) Intereses Cobrados por Adelantado a Corto Plazo</p> <p>e3) Otros Pasivos Diferidos a Corto Plazo</p> <p>f. Fondos y Bienes de Terceros en Garantía y/o Administración a Corto Plazo (f=f1+f2+f3+f4+f5+f6)</p> <p>f1) Fondos en Garantía a Corto Plazo</p> <p>f2) Fondos en Administración a Corto Plazo</p> <p>f3) Fondos Contingentes a Corto Plazo</p> <p>f4) Fondos de Fideicomisos, Mandatos y Contratos Análogos a Corto Plazo</p> <p>f5) Otros Fondos de Terceros en Garantía y/o Administración a Corto Plazo</p> <p>f6) Valores y Bienes en Garantía a Corto Plazo</p> <p>g. Provisiones a Corto Plazo (g=g1+g2+g3)</p> <p>g1) Provisión para Demandas y Juicios a Corto Plazo</p> <p>g2) Provisión para Contingencias a Corto Plazo</p> <p>g3) Otras Provisiones a Corto Plazo</p> <p>h. Otros Pasivos a Corto Plazo (h=h1+h2+h3)</p> <p>h1) Ingresos por Clasificar</p> <p>h2) Recaudación por Participar</p> <p>h3) Otros Pasivos Circulantes</p> <p>IIA. Total de Pasivos Circulantes (IIA = a + b + c + d + e + f + g + h)</p>
---	--	--	---

<p>Activo No Circulante</p> <p>a. Inversiones Financieras a Largo Plazo</p> <p>b. Derechos a Recibir Efectivo o Equivalentes a Largo Plazo</p> <p>c. Bienes Inmuebles, Infraestructura y Construcciones en Proceso</p> <p>d. Bienes Muebles</p> <p>e. Activos Intangibles</p> <p>f. Depreciación, Deterioro y Amortización Acumulada de Bienes</p> <p>g. Activos Diferidos</p>	436,307.64	436,307.64	<p>Pasivo No Circulante</p> <p>a. Cuentas por Pagar a Largo Plazo</p> <p>b. Documentos por Pagar a Largo Plazo</p> <p>c. Deuda Pública a Largo Plazo</p> <p>d. Pasivos Diferidos a Largo Plazo</p> <p>e. Fondos y Bienes de Terceros en Garantía y/o en Administración a Largo Plazo</p> <p>f. Provisiones a Largo Plazo</p>	0.00	0.00
--	------------	------------	--	------	------

h. Estimación por Pérdida o Deterioro de Activos no Circulantes			II.B. Total de Pasivos No Circulantes (II B = a + b + c + d + e + f)		
i. Otros Activos no Circulantes	436,307.64	436,307.64	II. Total del Pasivo (II = II A + II B)		
II.B. Total de Activos No Circulantes (II B = a + b + c + d + e + f + g + h + i)	436,307.64	436,307.64	HACIENDA PÚBLICA/PATRIMONIO	509,684.82	514,795.39
I. Total del Activo (I = IA + IB)	606,365.05	621,273.25	III.A. Hacienda Pública/Patrimonio Contribuido (III A = a + b + c)	417,820.01	417,820.01
			a. Aportaciones		
			b. Donaciones de Capital		
			c. Actualización de la Hacienda Pública/Patrimonio	417,820.01	417,820.01
			III.B. Hacienda Pública/Patrimonio Generado (III B = a + b + c + d + e)	91,864.81	96,975.38
			a. Resultados del Ejercicio (Ahorro/ Desahorro)	-5,110.57	-130,509.39
			b. Resultados de Ejercicios Anteriores	96,975.38	227,484.77
			c. Revalúos		
			d. Reservas		
			e. Rectificaciones de Resultados de Ejercicios Anteriores		
			III.C. Exceso o Insuficiencia en la Actualización de la Hacienda Pública/Patrimonio (III C = a + b)		
			a. Resultado por Posición Monetaria		
			b. Resultado por Tenencia de Activos no Monetarios		
			III. Total Hacienda Pública/Patrimonio (III = III A + III B + III C)	509,684.82	514,795.39
			IV. Total del Pasivo y Hacienda Pública/Patrimonio (IV = II + III)	606,365.05	621,273.25

CUENTA PUBLICA 2020
INFORME ANALITICO DE OBLIGACIONES DIFERENTES DE FINANCIAMIENTO (LDF)

INSTITUTO MUNICIPAL DE INVESTIGACION Y PLANEACION DE NOGALES

MUNICIPIO DE: NOGALES, SONORA
PERIODO: DEL 1o. DE ENERO AL 31 DE DICIEMBRE DE 2020

Hoja 1 de 1

Denominación de las Obligaciones Diferentes de Financiamiento (c)	Fecha del Contrato (d)	Fecha de inicio de operación del proyecto (e)	Fecha de vencimiento (f)	Monto de la inversión pactado (g)	Plazo pactado (h)	Monto promedio mensual del pago de la contraprestación (i)	Monto promedio mensual del pago de la contraprestación correspondiente al pago de inversión (j)	Monto pagado de la inversión al XX de XXXX de 20XX (k)	Monto pagado de la inversión actualizado al XX de XXXX de 20XX (l)	Saldo pendiente por pagar de la inversión al XX de XXXX de 20XX (m = g - l)
NO APLICA										
A. Asociaciones Públicas (APP's)										
Privadas (A=a+B+c+d)										
a) APP 1										
b) APP 2										
c) APP 3										
d) APP XX										
B. Otros instrumentos (B=a+b+c+d)										
a) Otro Instrumento 1										
b) Otro Instrumento 2										
c) Otro Instrumento 3										
d) Otro Instrumento XX										
C. Total de Obligaciones Diferentes de Financiamiento (C=A+B)										

CUENTA PUBLICA 2020

HOJA 1 DE 1

BALANCE PRESUPUESTARIO (LDF)
 INSTITUTO MUNICIPAL DE INVESTIGACION Y PLANEACION
 PERIODO DEL 1ERO. DE ENERO AL 31 DE DICIEMBRE DE 2020

Concepto (c)	Estimado/ Aprobado (d)	Devengado	Recaudado/ Pagado
A. Ingresos Totales (A = A1+A2+A3)	\$ 2,935,986.00	\$ 2,363,207.04	\$ 2,325,280.38
A1. Ingresos de Libre Disposición	\$ 2,935,986.00	\$ 2,363,207.04	\$ 2,325,280.38
A2. Transferencias Federales Etiquetadas			
A3. Financiamiento Neto			
B. Egresos Presupuestarios ¹ (B = B1+B2)	\$ 2,935,986.00	\$ 2,368,317.61	\$ 2,271,637.32
B1. Gasto No Etiquetado (sin incluir Amortización de la Deuda Pública)	2,935,986.00	2,368,317.61	2,271,637.32
B2. Gasto Etiquetado (sin incluir Amortización de la Deuda Pública)			
C. Remanentes del Ejercicio Anterior (C = C1 + C2)			
C1. Remanentes de Ingresos de Libre Disposición aplicados en el periodo			
C2. Remanentes de Transferencias Federales Etiquetadas aplicados en el periodo			
I. Balance Presupuestario (I = A - B + C)	0.00	-5,110.57	53,643.06
II. Balance Presupuestario sin Financiamiento Neto (II = I - A3)			
III. Balance Presupuestario sin Financiamiento Neto y sin Remanentes del Ejercicio Anterior (III= II - C)	\$ -	0.00	0.00
Concepto	Aprobado	Devengado	Pagado
E. Intereses, Comisiones y Gastos de la Deuda (E = E1+E2)			
E1. Intereses, Comisiones y Gastos de la Deuda con Gasto No Etiquetado			
E2. Intereses, Comisiones y Gastos de la Deuda con Gasto Etiquetado			
IV. Balance Primario (IV = III + E)	\$ -	0.00	0.00
Concepto	Estimado/ Aprobado	Devengado	Recaudado/ Pagado
F. Financiamiento (F = F1 + F2)			
F1. Financiamiento con Fuente de Pago de Ingresos de Libre Disposición			
F2. Financiamiento con Fuente de Pago de Transferencias Federales Etiquetadas			
G. Amortización de la Deuda (G = G1 + G2)			
G1. Amortización de la Deuda Pública con Gasto No Etiquetado			
G2. Amortización de la Deuda Pública con Gasto Etiquetado			
A3. Financiamiento Neto (A3 = F - G)			
Concepto	Estimado/ Aprobado	Devengado	Recaudado/ Pagado
A1. Ingresos de Libre Disposición	\$ 2,935,986.00	\$ 2,363,207.04	\$ 2,325,280.38
A3.1 Financiamiento Neto con Fuente de Pago de Ingresos de Libre Disposición (A3.1 = F1 - G1)			
F1. Financiamiento con Fuente de Pago de Ingresos de Libre Disposición			
G1. Amortización de la Deuda Pública con Gasto No Etiquetado			
B1. Gasto No Etiquetado (sin incluir Amortización de la Deuda Pública)	\$ 2,935,986.00	\$ 2,368,317.61	\$ 2,271,637.32
C1. Remanentes de Ingresos de Libre Disposición aplicados en el periodo			
V. Balance Presupuestario de Recursos Disponibles (V = A1 + A3.1 - B1 + C1)	\$ -	-\$ 5,110.57	\$ 22,480.49
VI. Balance Presupuestario de Recursos Disponibles sin Financiamiento Neto (VI = V - A3.1)	\$ -	-\$ 5,110.57	\$ 22,480.49

ESTADO ANALÍTICO DE INGRESOS
DEL 01 DE ENERO AL 31 DE DICIEMBRE DE 2020

MUNICIPIO O PARAMUNICIPAL: INSTITUTO MUNICIPAL DE INVESTIGACIÓN Y PLANEACIÓN DE NOGALES, SONORA.

Hoja
1 de 6

CLAVE	CAPÍTULO Y CONCEPTO	INGRESO					
		ESTIMADO	AMPLIACION ES Y REDUCCIONES	MODIFICADO	DEVENGADO	RECAUDADO	DIFERENCIA
		-1	-2	(3= 1 + 2)	-4	-5	(6= 5 - 1)
1000	Impuestos	0	0	0	0	0	0
1100	Impuesto sobre los Ingresos	0	0	0	0	0	0
1102	Impuesto sobre diversiones y espectáculos públicos	0	0	0	0	0	0
1103	Impuestos sobre loterías, rifas y sorteos	0	0	0	0	0	0
1200	Impuestos sobre el Patrimonio	0	0	0	0	0	0
1201	Impuesto predial	0	0	0	0	0	0
1202	Impuesto sobre traspaso de dominio de bienes inmuebles	0	0	0	0	0	0
1203	Impuesto municipal sobre tenencia y uso de vehículos	0	0	0	0	0	0
1204	Impuesto Predial Ejidal	0	0	0	0	0	0
1700	Accesorios de Impuestos	0	0	0	0	0	0
1701	Recargos	0	0	0	0	0	0
1702	Multas	0	0	0	0	0	0
1703	Gastos de ejecución	0	0	0	0	0	0
1704	Honorarios de cobranza	0	0	0	0	0	0
1800	Otros Impuestos	0	0	0	0	0	0
1801	Impuestos adicionales	0	0	0	0	0	0
1900	Impuestos no comprendidos en la Ley de Ingresos Vigente, causados en ejercicios fiscales anteriores	0	0	0	0	0	0
2000	Cuotas y Aportaciones de Seguridad Social	0	0	0	0	0	0
3000	Contribuciones de Mejoras	0	0	0	0	0	0
3100	Contribuciones de Mejoras por Obras Públicas	0	0	0	0	0	0
3101	Agua potable en red secundaria	0	0	0	0	0	0
3102	Drenaje en aguas servidas en red secundaria	0	0	0	0	0	0
3103	Alcantarillado pluvial	0	0	0	0	0	0
3104	Alumbrado público	0	0	0	0	0	0
3105	Pavimento en vías secundarias	0	0	0	0	0	0
3106	Pavimento en calles colectoras	0	0	0	0	0	0
3107	Pavimento en calles locales	0	0	0	0	0	0
3108	Pavimento en arterias principales	0	0	0	0	0	0
3109	Obras de ornato	0	0	0	0	0	0
3110	Electrificación	0	0	0	0	0	0
3111	Cultura	0	0	0	0	0	0
3112	Museos	0	0	0	0	0	0
3113	Bibliotecas	0	0	0	0	0	0
3114	Casa de la cultura	0	0	0	0	0	0
3115	Recreación y espacios abiertos	0	0	0	0	0	0
3116	Canchas a descubierto	0	0	0	0	0	0
3117	Canchas a cubierto	0	0	0	0	0	0
3118	Centros deportivos	0	0	0	0	0	0
3900	Contribuciones de Mejoras no comprendidas en la Ley de Ingresos Vigente, causadas en ejercicios fiscales anteriores	0	0	0	0	0	0
4000	Derechos	0	0	0	0	0	0


4100	Derechos por el Uso, Goce, Aprovechamiento o Explotación de Bienes de Dominio Público	0	0	0	0	0	0
4101	Concesiones de Bienes Inmuebles	0	0	0	0	0	0
4102	Arrendamiento de Bienes Inmuebles	0	0	0	0	0	0
4300	Derechos por Prestación de Servicios	0	0	0	0	0	0
4301	Alumbrado público	0	0	0	0	0	0
4302	Agua potable y alcantarillado	0	0	0	0	0	0
4303	Mercados y centrales de abasto	0	0	0	0	0	0
4304	Panteones	0	0	0	0	0	0
4305	Rastros	0	0	0	0	0	0
4306	Parques	0	0	0	0	0	0
4307	Seguridad pública	0	0	0	0	0	0
4308	Tránsito	0	0	0	0	0	0
4309	Estacionamiento	0	0	0	0	0	0
4310	Desarrollo urbano	0	0	0	0	0	0
4311	Control sanitario de animales domésticos	0	0	0	0	0	0
4312	Licencias para la colocación de anuncios o publicidad	0	0	0	0	0	0
4313	Por expedición de anuencias para tramitar licencias para la venta y consumo de bebidas con contenido	0	0	0	0	0	0
4314	Por la expedición de autorizaciones eventuales por día	0	0	0	0	0	0
4315	Por la expedición de guías para la transportación de bebidas con contenido alcohólico	0	0	0	0	0	0
4316	Por la expedición de anuencias por cambio de domicilio (alcoholes)	0	0	0	0	0	0
4317	Servicio de limpia	0	0	0	0	0	0
4318	Otros servicios	0	0	0	0	0	0
4400	Otros Derechos	0	0	0	0	0	0
4500	Accesorios de Derechos	0	0	0	0	0	0
4501	Recargos	0	0	0	0	0	0
4502	Multas	0	0	0	0	0	0
4503	Gastos de ejecución	0	0	0	0	0	0
4504	Honorarios de cobranza	0	0	0	0	0	0
4900	Derechos no comprendidos en la Ley de Ingresos Vigente causados en ejercicios fiscales anteriores	0	0	0	0	0	0
5000	Productos	0	0	0	0	0	0
5100	Productos	0	0	0	0	0	0
5103	Utilidades, dividendos e intereses	0	0	0	0	0	0
5104	Venta de placas con número para nomenclatura	0	0	0	0	0	0
5105	Venta de planos para construcción de viviendas	0	0	0	0	0	0
5106	Venta de planos para centros de población	0	0	0	0	0	0
5107	Expedición de estados de cuenta	0	0	0	0	0	0
5108	Venta de formas impresas	0	0	0	0	0	0
5109	Venta de equipo contra incendios	0	0	0	0	0	0
5110	Venta o arrendamiento de cajas estacionarias para basura	0	0	0	0	0	0
5111	Enajenación de publicaciones y suscripciones	0	0	0	0	0	0
5112	Servicio de fotocopiado de documentos a particulares	0	0	0	0	0	0
5113	Mensura, remensura, deslinde o localización de lotes	0	0	0	0	0	0
5114	Otros no especificados (desglosar)	0	0	0	0	0	0
5900	Productos no comprendidos en la Ley de Ingresos Vigente, causados en ejercicios fiscales anteriores	0	0	0	0	0	0

0010001

6000	Aprovechamientos	0	0	0	0	0	0
6100	Aprovechamientos	0	0	0	0	0	0
6101	Multas	0	0	0	0	0	0
6102	Recargos	0	0	0	0	0	0
6103	Remate y venta de ganado mostrenco	0	0	0	0	0	0
6104	Indemnizaciones	0	0	0	0	0	0
6105	Donativos (Desglosar)	0	0	0	0	0	0
6106	Reintegros	0	0	0	0	0	0
6107	Honorarios de cobranzas	0	0	0	0	0	0
6108	Gastos de ejecución	0	0	0	0	0	0
6109	Porcentaje sobre recaudación sub-Agencia fiscal	0	0	0	0	0	0
6110	Remanente de ejercicios anteriores	0	0	0	0	0	0
6111	Zona federal marítima-terrestre	0	0	0	0	0	0
6112	Multas federales no fiscales	0	0	0	0	0	0
6114	Aprovechamientos diversos	0	0	0	0	0	0
6115	Aprovechamientos Provenientes de Obras Públicas	0	0	0	0	0	0
6200	Aprovechamientos Patrimoniales	0	0	0	0	0	0
6201	Recuperación de inversiones	0	0	0	0	0	0
6202	Arrendamiento de Bienes Muebles e Inmuebles no sujetos a Régimen de Enajenación Onerosa de Bienes	0	0	0	0	0	0
6203	Muebles No Sujetos a Régimen de Enajenación Onerosa de Bienes	0	0	0	0	0	0
6204	Enajenación Onerosa de Bienes	0	0	0	0	0	0
6300	Accesorios de Aprovechamiento	0	0	0	0	0	0
6900	Aprovechamientos no comprendidos en la Ley de Ingresos Vigente causados en	0	0	0	0	0	0
7000	INGRESOS POR VENTA DE BIENES Y PRESTACIÓN DE SERVICIOS	0	0	0	0	0	0
7100	Ingresos por venta de bienes y prestación de servicios de	0	0	0	0	0	0
7200	ingresos por venta de bienes y prestación de servicios de	0	0	0	0	0	0
7300	ingresos por venta de bienes y prestación de servicios de	0	0	0	0	0	0
7400	Entidades Paraestatales	0	0	0	0	0	0
7500	Ingresos por Venta de Bienes y Prestación de Servicios de Entidades Paraestatales	0	0	0	0	0	0
7600	Ingresos por venta de Bienes y Prestación de Servicios de Entidades Paraestatales	0	0	0	0	0	0
7700	Empresariales Financieras No Fiduciarias	0	0	0	0	0	0
7800	Ingresos por Venta de Bienes y Prestación de Servicios de los Poderes Legislativo y Judicial, y de los Órganos Autónomos	15,000.00	53,643.27	68,643.27	53,643.27	53,643.27	38,643.27
7900	Otros Ingresos	0	0	0	0	0	0
8000	PARTICIPACIONES, APORTACIONES, CONVENIOS, INCENTIVOS DERIVADOS DE LA COLABORACIÓN FISCAL Y FONDOS DISTINTOS DE	0	0	0	0	0	0
8100	Participaciones	0	0	0	0	0	0
8101	Fondo general de participaciones	0	0	0	0	0	0
8102	Fondo de fomento municipal	0	0	0	0	0	0
8103	Participaciones estatales	0	0	0	0	0	0
8104	Impuesto federal sobre tenencia y uso de vehículos	0	0	0	0	0	0
8105	Fondo de impuesto especial (sobre alcohol, cerveza y tabaco)	0	0	0	0	0	0
8106	Fondo de impuesto de autos nuevos	0	0	0	0	0	0
8107	Participación de Premios y Loterías	0	0	0	0	0	0

8108	Fondo de compensacion para resarcimiento por disminucion del impuesto sobre automoviles nuevos	0	0	0	0	0	0
8109	Fondo de fiscalización	0	0	0	0	0	0
8110	IEPS a las gasolinas y diese	0	0	0	0	0	0
8111	0.136% de la recaudación federal participable	0	0	0	0	0	0
8200	Aportaciones	0	0	0	0	0	0
8201	Fondo de aportaciones para el fortalecimiento municipal	0	0	0	0	0	0
8202	Fondo de aportaciones para la infraestructura social municipal	0	0	0	0	0	0
8300	Convenios	0	0	0	0.00	0.00	0.00
8301	Fondo concursable para tratamiento de aguas residuales	0	0	0	0	0	0
8302	Apoyo estatal para acciones en materia de agua potable	0	0	0	0	0	0
8303	Convenio otorgamiento de subsidios	0	0	0	0	0	0
8304	Programa HABITAT	0	0	0	0	0	0
8305	Programa rescate de espacios públicos	0	0	0	0	0	0
8306	FAFET	0	0	0	0	0	0
8307	Programa SUBSEMUN	0	0	0	0	0	0
8308	Programa de empleo temporal	0	0	0	0	0	0
8309	Programa extraordinario Gobierno del Estado – DIF	0	0	0	0	0	0
8310	Programa FOPAM	0	0	0	0	0	0
8311	Apoyo extraordinario para el Instituto del Deporte	0	0	0	0	0	0
8312	Programa regional APAZU	0	0	0	0	0	0
8313	Programa FAIMUN	0	0	0	0	0	0
8314	Programa piso firme	0	0	0	0	0	0
8315	Programa desarrollo zonas prioritarias	0	0	0	0	0	0
8316	Estatad directo	0	0	0	0	0	0
8317	Programa para la infraestructura deportiva (pidep)	0	0	0	0	0	0
8318	Vivienda progresiva	0	0	0	0	0	0
8319	Techo digno	0	0	0	0	0	0
8320	Fondo de apoyo para vigilancia, administración, mantenimiento.	0	0	0	0	0	0
8321	Recursos sedesol ramo xx	0	0	0	0	0	0
8322	Recursos del fondo de pavimentación y espacios públicos (fopedep)	0	0	0	0	0	0
8323	Puente río colorado	0	0	0	0	0	0
8324	Fondo de gestión legislativa	0	0	0	0	0	0
8325	Infraestructura y equipamiento en materia de agua potable	0	0	0	0	0	0
8326	CMCOP	0	0	0	0	0	0
8327	Desarrollo y equipamiento urbano semaforización inteligente	0	0	0	0	0	0
8328	Fondo legislativo del programa DARE	0	0	0	0	0	0
8329	Subsidio para el área rural ramo 20	0	0	0	0	0	0
8330	Programas regionales	0	0	0	0	0	0
8331	Mejoramiento imagen urbana	0	0	0	0	0	0
8332	Apoyo a CIDUR para pavimentación	0	0	0	0	0	0
8333	Programa extraordinario CONAFOR	0	0	0	0	0	0
8334	Programa extraordinario instituto de la mujer	0	0	0	0	0	0
8335	Consejo estatal de concertación para la obra pública (cecop)	0	0	0	0	0	0
8336	Ramo 23: provisiones salariales y económicas	0	0	0	0	0	0

0000

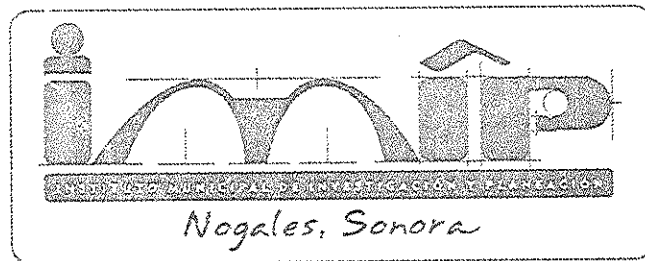


8337	Programa de infraestructura básica del estado de sonora (pibes)	0	0	0	0	0	0
8338	Consejo nacional para la cultura y las artes (conaculta)	0	0	0	0	0	0
8339	Comisión nacional de cultura física y deporte (conade)	0	0	0	0	0	0
8340	Fideicomiso fondo nacional de habitaciones populares (fonhapo)	0	0	0	0	0	0
8341	Programa tu casa	0	0	0	0	0	0
8342	Programa estufas ecoológicas (ecozoom)	0	0	0	0	0	0
8343	3x1 emigrantes	0	0	0	0	0	0
8344	Ramo 33: pobreza extrema	0	0	0	0	0	0
8345	Contribución al fortalecimiento municipal (común)	0	0	0	0	0	0
8346	Fideicomiso del fondo de la estabilización de los ingresos para Programa para la construcción y rehabilitación de sistemas de agua potable y saneamiento en zonas rurales (fonasur)	0	0	0	0	0	0
8347	Programa nacional de prevención del delito (pronapred)	0	0	0	0	0	0
8349	Participación isr art. 3-b ley de coordinación fiscal	0	0	0	0	0	0
8350	Fondo nacional de desarrollo municipal (fonadem)	0	0	0	0	0	0
8351	Secretaría de desarrollo social del estado de sonora (sedeson)	0	0	0	0	0	0
8352	Fideicomiso fondo de apoyo en infraestructura y productividad (faip)	0	0	0	0	0	0
8353	Fondo de desastres naturales (fonden)	0	0	0	0	0	0
8356	Fondo para el fortalecimiento de la infraestructura estatal municipal (fotalepm)	0	0	0	0	0	0
8357	Fondo para el desarrollo regional sustentable de estados y municipios	0	0	0	0	0	0
8358	Subsidio para el fortalecimiento de la seguridad pública municipal	0	0	0	0	0	0
8359	Subsidio para el fortalecimiento de la seguridad pública federal (fortaseg)	0	0	0	0	0	0
8360	Programa de agua potable, alcantarillado y saneamiento (proagua)	0	0	0	0	0	0
8361	Ramo 11: ecuación pública	0	0	0	0	0	0
8362	Programa apartado urbano (apaur)	0	0	0	0	0	0
8363	Programa estatal de empleo rural	0	0	0	0	0	0
8364	Instituto nacional del emprendedor (inadem)	0	0	0	0	0	0
8365	Instituto municipal de las mujeres (imm)	0	0	0	0	0	0
8366	Fondo institucional de fomento regional para el desarrollo científico y Fondo para la transición energética y el aprovechamiento sustentable de la energía (fotaece)	0	0	0	0	0	0
8367	Programa estatal de empleo rural (peer)	0	0	0	0	0	0
8369	Fortalecimiento financiero	0	0	0	0	0	0
8370	Ramo 15: secretaria de desarrollo agrario, territorial y urbano	0	0	0	0	0	0
8371	Comisión nacional para el desarrollo de los pueblos indígenas	0	0	0	0	0	0
8372	Fondo para fronteras	0	0	0	0	0	0
8400	Incentivos Derivados de la Colaboración Fiscal	0	0	0	0	0	0
8500	Fondos Distintos de Aportaciones	0	0	0	0	0	0
9000	TRANSFERENCIAS, ASIGNACIONES, SUBSIDIOS Y SUBVENCIONES Y PENSIONES Y JUBILACIONES	0	0	0	0	0	0
9100	Transferencias y Asignaciones	2,935,986.00	-626,422.23	2,309,563.77	2,309,563.77	2,271,637.00	-664,349.00
9300	Subsidios y Subvenciones	0	0	0	0	0	0

9301	Fideicomiso para coadyuvar al desarrollo de las entidades federativas y municipios (feim)	0	0	0	0	0	0
	FIDEM ejercicio	0	0	0	0	0	0
	FIDEM ejercicios anteriores	0	0	0	0	0	0
	Rendimientos financieros FIDEM	0	0	0	0	0	0
9500	Pensiones y Jubilaciones	0	0	0	0	0	0
9500	Pensiones y Jubilaciones	0	0	0	0	0	0
		0	0	0	0	0	0
0	INGRESOS DERIVADOS DE FINANCIAMIENTO	0	0	0	0	0	0
100	Endeudamiento Interno	0	0	0	0	0	0
101	DIFERIMIENTO DE PAGOS POR LA SUSCRIPCIÓN DE TÍTULOS DE CRÉDITOS	0	0	0	0	0	0
102		0	0	0	0	0	0
103	POR LA EMISIÓN DE TÍTULOS DE CRÉDITO (BONOS DE DEUDA)	0	0	0	0	0	0
200	Endeudamiento Externo	0	0	0	0	0	0
201		-	-	-	-	-	0
202		-	-	-	-	-	0
203		-	-	-	-	-	0
204		-	-	-	-	-	0
300	Financiamiento interno	0	0	0	0	0	0
	Total	2,950,986.00	-572,778.96	2,378,207.04	Ingresos Excedentes		-625,705.73

Bajo protesta de decir verdad declaramos que los Estados Financieros y sus notas, son razonablemente correctos y son responsabilidad del emisor.

M.U. MARÍA DE LOS ÁNGELES RODRÍGUEZ ESTRELLA
DIRECTORA GENERAL



CUENTA PUBLICA 2020

ESTADO ANALITICO DEL EJERCICIO DEL PRESUPUESTO DE EGRESOS DETALLADO-

INSTITUTO MUNICIPAL DE INVESTIGACION Y PLANEACION DE NOGALES

PERÍODO: DEL 1o. De ENERO AL 31 DE DICIEMBRE de 2020

Concepto (c)	Egresos					Subejercicio (e)
	Aprobado (d)	Ampliaciones/ (Reducciones)	Modificado	Devengado	Pagado	
I. Gasto No Etiquetado (I=A+B+C+D+E+F+G+H)	\$ 2,950,986.00	-\$ 567,848.39	\$ 2,383,317.25	\$ 2,368,317.61	\$ 2,271,637.32	\$ 14,999.64
A. Dependencia o Unidad Administrativa 1	\$ 2,950,986.00	-\$ 567,848.39	\$ 2,383,317.25	\$ 2,368,317.61	\$ 2,271,637.32	\$ 14,999.64
B. Dependencia o Unidad Administrativa 2						
C. Dependencia o Unidad Administrativa 3						
D. Dependencia o Unidad Administrativa 4						
E. Dependencia o Unidad Administrativa 5						
F. Dependencia o Unidad Administrativa 6						
G. Dependencia o Unidad Administrativa 7						
H. Dependencia o Unidad Administrativa xx						
II. Gasto Etiquetado (II=A+B+C+D+E+F+G+H)						
A. Dependencia o Unidad Administrativa 1						
B. Dependencia o Unidad Administrativa 2						
C. Dependencia o Unidad Administrativa 3						
D. Dependencia o Unidad Administrativa 4						
E. Dependencia o Unidad Administrativa 5						
F. Dependencia o Unidad Administrativa 6						
G. Dependencia o Unidad Administrativa 7						
H. Dependencia o Unidad Administrativa xx						
III. Total de Egresos (III=I + II)	\$ 2,950,986.00	-\$ 567,848.39	\$ 2,383,317.25	\$ 2,368,317.61	\$ 2,271,637.32	\$ 14,999.64

CUENTA PUBLICA 2020

ESTADO ANALITICO DEL EJERCICIO DEL PRESUPUESTO DE EGRESOS DETALLADO - LDF CLASIFICACION FUNCIONAL

ORGANISMO PARAMUNICIPAL: INSTITUTO MUNICIPAL DE INVESTIGACION Y PLANEACIÓN
PERIODO: DEL 1o. DE ENERO AL 30 DE DICIEMBRE DE 2020.

Concepto (c)	Egresos					Subejercicio (e)
	Aprobado (d)	Ampliaciones/ (Reducciones)	Modificado	Devengado	Pagado	
I. Gasto No Etiquetado (I=A+B+C+D)	\$ 2,950,986.00	-\$ 567,668.75	\$ 2,383,317.25	\$ 2,368,317.61	\$ 2,271,637.32	\$ 14,999.64
A. Gobierno (A=a1+a2+a3+a4+a5+a6+a7+a8)	\$ 2,950,986.00	\$ 567,668.75	\$ 2,383,317.25	\$ 2,368,317.61	\$ 2,271,637.32	\$ 14,999.64
a1) Legislación						
a2) Justicia						
a3) Coordinación de la Política de Gobierno	\$ 2,950,986.00	\$ 567,668.75	\$ 2,383,317.25	\$ 2,368,317.61	\$ 2,271,637.32	\$ 14,999.64
a4) Relaciones Exteriores						
a5) Asuntos Financieros y Hacendarios						
a6) Seguridad Nacional						
a7) Asuntos de Orden Público y de Seguridad Interior						
a8) Otros Servicios Generales						
B. Desarrollo Social (B=b1+b2+b3+b4+b5+b6+b7)						
b1) Protección Ambiental						
b2) Vivienda y Servicios a la Comunidad						
b3) Salud						
b4) Recreación, Cultura y Otras Manifestaciones Sociales						
b5) Educación						
b6) Protección Social						
b7) Otros Asuntos Sociales						
C. Desarrollo Económico (C=c1+c2+c3+c4+c5+c6+c7+c8+c9)						
c1) Asuntos Económicos, Comerciales y Laborales en General						
c2) Agropecuaria, Silvicultura, Pesca y Caza						
c3) Combustibles y Energía						
c4) Minería, Manufacturas y Construcción						
c5) Transporte						
c6) Comunicaciones						
c7) Turismo						
c8) Ciencia, Tecnología e innovación						
c9) Otras Industrias y Otros Asuntos Económicos						
D. Otras No Clasificadas en Funciones Anteriores (D=d1+d2+d3+d4)						
d1) Transacciones de la Deuda Pública / Costo Financiero de la Deuda						
d2) Transferencias, Participaciones y Aportaciones Entre Diferentes Niveles y Ordenes de Gobierno						
d3) Saneamiento del Sistema Financiero						
d4) Adeudos de Ejercicios Fiscales Anteriores						
II. Gasto Etiquetado (II=A+B+C+D)	0.00	0.00	0.00	0.00	0.00	0.00
A. Gobierno (A=a1+a2+a3+a4+a5+a6+a7+a8)						
a1) Legislación						
a2) Justicia						
a3) Coordinación de la Política de Gobierno						
a4) Relaciones Exteriores						
a5) Asuntos Financieros y Hacendarios						
a6) Seguridad Nacional						
a7) Asuntos de Orden Público y de Seguridad Interior						
a8) Otros Servicios Generales						
B. Desarrollo Social (B=b1+b2+b3+b4+b5+b6+b7)						
b1) Protección Ambiental						

b2) Vivienda y Servicios a la Comunidad						
b3) Salud						
b4) Recreación, Cultura y Otras Manifestaciones Sociales						
b5) Educación						
b6) Protección Social						
b7) Otros Asuntos Sociales						
C. Desarrollo Económico (C=c1+c2+c3+c4+c5+c6+c7+c8+c9)						
c1) Asuntos Económicos, Comerciales y Laborales en General						
c2) Agropecuaria, Silvicultura, Pesca y Caza						
c3) Combustibles y Energía						
c4) Minería, Manufacturas y Construcción						
c5) Transporte						
c6) Comunicaciones						
c7) Turismo						
c8) Ciencia, Tecnología e Innovación						
c9) Otras Industrias y Otros Asuntos Económicos						
D. Otras No Clasificadas en Funciones Anteriores (D=d1+d2+d3+d4)						
d1) Transacciones de la Deuda Pública / Costo Financiero de la Deuda						
d2) Transferencias, Participaciones y Aportaciones Entre Diferentes Niveles y Ordenes de Gobierno						
d3) Saneamiento del Sistema Financiero						
d4) Adeudos de Ejercicios Fiscales Anteriores						
III. Total de Egresos (III = I + II)	\$ 2,950,986.00	-\$ 567,668.75	\$ 2,383,317.25	\$ 2,368,317.61	\$ 2,271,637.32	\$ 14,999.64

INSTRUMENTO MUNICIPAL DE INVESTIGACIÓN Y PLANEACIÓN DE NOGALES

Informe Analítico de la Deuda Pública y Otros Pasivos - LDF

Del 1 de enero al 31 de diciembre de 2019

(PESOS)

Denominación de la Deuda Pública y Otros Pasivos (c)	Saldo al 31 de diciembre de 2019 (d)	Disposiciones del Periodo (e)	Amortizaciones del Periodo (f)	Revaluaciones, Reclasificaciones y Otros Ajustes (g)	Saldo Final del Periodo (h) h=d+e-f+g	Pago de Intereses del Periodo (i)	Pago de Comisiones y demás costos asociados durante el Periodo (j)
1. Deuda Pública (1=A+B)	0	0	0	0	0	0	0
A. Corto Plazo (A=a1+a2+a3)	0	0	0	0	0	0	0
a1) Instituciones de Crédito	0	0	0	0	0	0	0
a2) Títulos y Valores	0	0	0	0	0	0	0
a3) Arrendamientos Financieros	0	0	0	0	0	0	0
B. Largo Plazo (B=b1+b2+b3)	0	0	0	0	0	0	0
b1) Instituciones de Crédito	0	0	0	0	0	0	0
b2) Títulos y Valores	0	0	0	0	0	0	0
b3) Arrendamientos Financieros	0	0	0	0	0	0	0
2. Otros Pasivos	106,477.86				96,680.23		
3. Total de la Deuda Pública y Otros Pasivos (3=1+2)	106,477.86	0.00	0.00	0.00	96,680.23	0.00	0.00
4. Deuda Contingente 1 (Informativo)	0	0	0	0	0	0	0
A. Deuda Contingente 1	0	0	0	0	0	0	0
B. Deuda Contingente 2	0	0	0	0	0	0	0
C. Deuda Contingente XX	0	0	0	0	0	0	0
5. Valor de Instrumentos Bono Cupón Cero 2 (Informativo)	0	0	0	0	0	0	0
A. Instrumento Bono Cupón Cero 1	0	0	0	0	0	0	0
B. Instrumento Bono Cupón Cero 2	0	0	0	0	0	0	0
C. Instrumento Bono Cupón Cero XX	0	0	0	0	0	0	0

Obligaciones a Corto Plazo (k)	Monto Contratado (l)	Plazo Pactado (m)	Tasa de Interés (n)	Comisiones y Costos Relacionados (o)	Tasa Efectiva (p)
6. Obligaciones a Corto Plazo (Informativo)					
A. Crédito 1	0	0	0	0	0
B. Crédito 2	0	0	0	0	0
C. Crédito XX	0	0	0	0	0

Bajo protesta de decir verdad declaramos que los Estados Financieros y sus notas, son razonablemente correctos y son responsabilidad del emisor.

M.U. MARÍA DE LOS ANGELES RODRIGUEZ ESTRELLA
DIRECTORA GENERAL

CUENTA PUBLICA 2020

ESTADO ANALITICO DEL EJERCICIO DEL PRESUPUESTO DE EGRESOS DETALLADO - LDF CLASIFICACION DE SERVICIOS PERSONALES POR CATEGORÍA

ORGANISMO PARAMUNICIPAL: INSTITUTO MUNICIPAL DE INVESTIGACION Y PLANEACIÓN
PERÍODO: DEL 1° DE ENERO AL 31 DE DICIEMBRE DE 2020

Concepto (c)	Egresos					Subejercicio (e)
	Aprobado (d)	Ampliaciones/ (Reducciones)	Modificado	Devengado	Pagado	
I. Gasto No Etiquetado (I=A+B+C+D+E+F)	\$ 2,799,615.51	\$ 556,045.97	\$ 2,243,569.18	\$ 2,228,569.54	\$ 2,132,585.25	\$ 14,999.64
A. Personal Administrativo y de Servicio Público	\$ 2,799,615.51	\$ 556,045.97	\$ 2,243,569.18	\$ 2,228,569.54	\$ 2,132,585.25	\$ 14,999.64
B. Magisterio						
C. Servicios de Salud (C=c1+c2)						
c1) Personal Administrativo						
c2) Personal Médico, Paramédico y afín						
D. Seguridad Pública						
E. Gastos asociados a la implementación de nuevas leyes federales o reformas a las mismas (E = e1 + e2)						
e1) Nombre del Programa o Ley 1						
e2) Nombre del Programa o Ley 2						
F. Sentencias laborales definitivas						
II. Gasto Etiquetado (II=A+B+C+D+E+F)	0.00	0.00	0.00	0.00	0.00	0.00
A. Personal Administrativo y de Servicio Público						
B. Magisterio						
C. Servicios de Salud (C=c1+c2)						
c1) Personal Administrativo						
c2) Personal Médico, Paramédico y afín						
D. Seguridad Pública						

E. Gastos asociados a la implementación de nuevas leyes federales o reformas a las mismas (E = e1 + e2)						
e1) Nombre del Programa o Ley 1						
e2) Nombre del Programa o Ley 2						
F. Sentencias laborales definitivas						
III. Total del Gasto en Servicios Personales	\$ 2,799,615.51	\$ 556,045.97	\$ 2,243,569.18	\$ 2,228,569.54	\$ 2,132,585.25	\$ 14,999.64
(III = I + II)						