

LEY GENERAL DE
CONTABILIDAD
GUBERNAMENTAL
(LGCG)



NOGALES
NOGALES SONORA 2021-2024

Municipio de Nogales Sonora
Estado de Situación Financiera

Al 30 de Junio de 2022

H. AYUNTAMIENTO CONSTITUCIONAL
NOGALES SONORA
2021-2024

Página 1 de 2

	2022	2021	PASTISO	2022	2021
ACTIVO					
Activo Circulante			Pasivo Circulante		
Efectivo y Equivalentes	241,619,509.74	66,610,272.81	Cuentas por Pagar a Corto Plazo	299,833,347.43	291,900,570.98
Derechos a Recibir Efectivo o Equivalentes	147,278,973.20	132,883,206.68	Documentos por Pagar a Corto Plazo	0.00	0.00
Derechos a Recibir Bienes o Servicios	12,606,475.08	1,283,003.64	Porción a Corto Plazo de la Deuda Pública a Largo Plazo	2,603,718.27	0.00
Inventarios	0.00	0.00	Títulos y Valores a Corto Plazo	0.00	0.00
Almacenes	0.00	0.00	Pasivos Diferidos a Corto Plazo	0.00	0.00
Estimación por Pérdida o Deterioro de Activos Circulantes	0.00	0.00	Fondos y Bienes de Terceros en Garantía y/o Administración a Corto Plazo	0.00	0.00
Otros Activos Circulantes	1,224,112.23	1,224,112.23	Provisiones a Corto Plazo	16,061,813.59	7,094,781.97
			Otros Pasivos a Corto Plazo	0.00	0.00
Total de Activo Circulante	402,729,070.25	202,000,595.36	Total de Pasivo Circulante	318,498,879.29	298,995,352.95
Activo No Circulante			Pasivo No Circulante		
Inversiones Financieras a Largo Plazo	0.00	0.00	Cuentas por Pagar a Largo Plazo	0.00	0.00
Derechos a Recibir Efectivo o Equivalentes a Largo Plazo	0.00	0.00	Documentos por Pagar a Largo Plazo	19,974,247.95	25,611,778.77
Bienes Inmuebles, Infraestructura y Construcciones en Proceso	957,198,542.13	929,098,626.31	Deuda Pública a Largo Plazo	491,113,575.35	496,126,851.23
Bienes Muebles	281,817,948.69	255,562,925.41	Pasivos Diferidos a Largo Plazo	0.00	0.00
Activos Intangibles	379,842.23	379,842.23	Fondos y Bienes de Terceros en Garantía y/o Administración a Largo Plazo	0.00	0.00
Depreciación, Deterioro y Amortización Acumulada de Bienes	-153,156,264.35	-132,796,698.69	Provisiones a Largo Plazo	0.00	0.00
Activos Diferidos	148,614.81	148,614.81			
Estimación por Pérdida o Deterioro de Activos no Circulantes	0.00	0.00	Total de Pasivo No Circulante	511,087,823.30	521,738,630.00
Otros Activos no Circulantes	35,770,000.00	35,770,000.00	Total de PASIVO	829,586,702.59	820,733,982.95
Total de Activo No Circulante	1,122,158,683.51	1,088,163,310.07			

HACIENDA PÚBLICA/PATRIMONIO

Hacienda Pública/Patrimonio Contribuido	0.00
Aportaciones	0.00
Donaciones de Capital	0.00
Actualización de la Hacienda Pública/Patrimonio	0.00
Hacienda Pública/Patrimonio Generado	695,301,051.17
Resultados del Ejercicio (Ahorro/Desahorro)	227,542,479.81
Resultados de Ejercicios Anteriores	467,758,571.36
Revalúos	0.00
Reservas	0.00
Rectificaciones de Resultados de Ejercicios Anteriores	0.00
Exceso o Insuficiencia en la Actualización de la Hacienda Pública/Patrimonio	0.00
Resultado por Posición Monetaria	0.00
Resultado por Tenencia de Activos no Monetarios	0.00
Total de HACIENDA PÚBLICA/PATRIMONIO	695,301,051.17
Total de Pasivo y Hacienda Pública/Patrimonio	1,524,887,753.76
Total de Activos	1,524,887,753.76

"Bajo protesta de decir verdad declaramos que los estados financieros aquí presentados son razonablemente correctos y son responsabilidad del emisor."

ING. JUAN FRANCISCO GIM NOGALES
PRESIDENTE MUNICIPAL

MTRA. JULIA PATRICIA HUERTA RIVERA
TESORERA MUNICIPAL



ISAF-e9733a16-6357-6592-6906-51694-18813 ea
71274802330268 AM



NOGALES
NOGALES SONORA 2021-2024


Municipio de Nogales Sonora
Estado de Situación Financiera

Al 30 de Junio de 2022

H. AYUNTAMIENTO CONSTITUCIONAL
NOGALES SONORA
2021-2024

	2022	2021
CUENTAS DE ORDEN CONTABLES		
VALORES	\$0.00	\$0.00
VALORES EN CUSTODIA	\$1,243,025,659.88	\$389,368,772.28
CUSTODIA DE VALORES	\$1,243,025,659.88	\$389,368,772.28
INSTRUMENTOS DE CRÉDITO	\$0.00	\$12,372,506.34
PRESTAMOS A FORMADORES DE CRÉDITO	\$0.00	\$12,372,506.34
INSTRUMENTOS DE INSTRUMENTOS DE CRÉDITO RECIBIDOS	\$0.00	\$0.00
GARANTÍA DE CRÉDITOS RECIBIDOS DE I	\$0.00	\$0.00
EMISIÓN DE OBLIGACIONES	\$0.00	\$0.00
AUTORIZACIÓN PARA LA EMISIÓN DE BONOS	\$0.00	\$0.00
EMISIONES AUTORIZADAS DE LA DEUDA	\$0.00	\$0.00
SUSCRIPCIÓN DE CONTRATOS DE PRÉSTAMOS	\$0.00	\$0.00
CONTRATOS DE PRESTAMOS Y OTRAS C	\$0.00	\$0.00
AVALES Y GARANTÍAS	\$0.00	\$0.00
AVALES AUTORIZADOS	\$0.00	\$0.00
AVALES FIRMADOS	\$0.00	\$0.00
FIANZAS Y GARANTÍAS RECIBIDAS POR DEMANDAS	\$0.00	\$0.00
FIANZAS Y GARANTÍAS RECIBIDAS	\$0.00	\$0.00
FIANZAS OTORGADAS PARA RESPALDAR	\$0.00	\$0.00
FIANZAS OTORGADAS DEL GOBIERNO FEDERAL	\$0.00	\$0.00
JUICIOS	\$0.00	\$0.00
DEMANDAS JUDICIAL EN PROCESO DE RESOLUCIÓN	\$118,942,574.60	\$118,942,574.60
RESOLUCIÓN DE DEMANDAS EN PROCESO DE INVERSIÓN	\$0.00	\$0.00
INVERSIÓN MEDIANTE PROYECTOS PARALELOS	\$0.00	\$0.00
CONTRATOS PARA INVERSIÓN MEDIANTE BIENES EN CONCESIONADOS C. EN COMODATARIO	\$0.00	\$0.00
BIENES EN CONCESIONADOS C. EN COMODATARIO	\$0.00	\$0.00
CONTRATO DE CONCESIÓN POR BIENES	\$0.00	\$0.00
BIENES BAJO CONTRATO EN COMODATARIO	\$4,993,399.04	\$4,993,399.04
CONTRATO DE COMODATO POR BIENES	\$4,993,399.04	\$4,993,399.04
BANCOS	\$0.00	\$0.00
DLLS SANTANDER	\$0.00	\$0.00
SANTANDER DLLS	\$0.00	\$0.00
CUENTAS DE ORDEN PRESUPUESTARIAS		
CONTINGENCIAS	\$0.00	\$0.00
PASIVOS CONTINGENTES	\$389,368,772.28	\$389,368,772.28
CONTINGENCIA DE PASIVOS	\$389,368,772.28	\$389,368,772.28
PASIVOS POR PAGAR	\$12,372,506.34	\$12,372,506.34
POR PAGAR PASIVOS	\$12,372,506.34	\$12,372,506.34
LEY DE INGRESOS		
LEY DE INGRESOS ESTIMADA	\$1,111,962,874.41	\$1,549,490,117.01
LEY DE INGRESOS POR EJECUTAR	490,497,994.05	423,305,570.67
MODIFICACIONES A LA LEY DE INGRESOS ESTIMADA	1,463,222.00	80,018,212.69
LEY DE INGRESOS DEVENGADA	621,484,880.36	1,126,184,546.34
LEY DE INGRESOS RECAUDADA	621,484,880.36	1,126,184,546.34
PRESUPUESTO DE EGRESOS		
PRESUPUESTO DE EGRESOS APROBADO	1,211,220,481.35	1,007,041,707.01
PRESUPUESTO DE EGRESOS POR EJERCER	804,237,578.25	59,260,096.09
MODIFICACIONES AL PRESUPUESTO DE EGRESOS APROBADO	1,463,222.00	80,018,212.69
PRESUPUESTO DE EGRESOS COMPROMETIDO	436,859,801.00	853,935,557.12
PRESUPUESTO DE EGRESOS DEVENGADO	433,091,027.57	1,027,799,823.81
PRESUPUESTO DE EGRESOS EJERCIDO	406,982,903.10	1,004,013,604.77
PRESUPUESTO DE EGRESOS PAGADO	400,602,444.03	1,003,176,838.41

"Bajo protesta de decir verdad declaramos que los estados financieros presentados son razonablemente correctos y son responsabilidad del emisor."



ING. JUAN FRANCISCO GIM NOGALES
PRESIDENTE MUNICIPAL

MTRA. JULIA PATRICIA HUERTA RIVERA
TESORERA MUNICIPAL

	2022	2021
Ingresos y otros beneficios	621,652,080.36	595,826,043.45
Ingresos de gestión	167,080,141.81	185,213,594.76
Impuestos	108,911,426.44	120,164,679.74
Cuotas y aportaciones de seguridad social	0.00	0.00
Contribuciones de mejoras	0.00	0.00
Derechos	47,625,647.78	46,475,411.17
Productos	1,059,035.23	161,221.96
Aprovechamientos	9,484,032.36	18,412,281.89
Ingresos por venta de bienes y prestación de servicios	0.00	0.00
Participaciones, aportaciones, convenios, incentivos derivados de la colaboración fiscal, fondos distintos de aportaciones, transferencias, asignaciones, subsidios y subvenciones, y pensiones y jubilaciones	454,571,938.55	410,612,448.69
Participaciones, aportaciones, convenios, incentivos derivados de la colaboración fiscal y fondos distintos de aportaciones, transferencias, asignaciones, subsidios y subvenciones, y pensiones y jubilaciones	454,571,938.55	388,083,856.39
Transferencias, asignaciones, subsidios y subvenciones, y pensiones y jubilaciones	0.00	22,528,592.30
Otros ingresos y beneficios	0.00	0.00
Ingresos financieros	0.00	0.00
Incremento por variación de inventarios	0.00	0.00
Disminución del exceso de estimaciones por pérdida o deterioro u obsolescencia	0.00	0.00
Disminución del exceso de provisiones	0.00	0.00
Otros ingresos y beneficios varios	0.00	0.00
Total de Ingresos y otros beneficios:	621,652,080.36	595,826,043.45
	2022	2021
Gastos y otras pérdidas	394,109,600.55	439,052,825.24
Gastos de funcionamiento	277,935,369.10	333,381,710.70
Servicios personales	194,923,279.77	199,041,407.20
Materiales y suministros	31,806,342.09	34,645,334.38
Servicios generales	51,205,747.24	99,694,969.12
Transferencias, asignaciones, subsidios y otras ayudas	77,415,142.60	70,594,885.49
Transferencias Internas y asignaciones al sector público	47,371,033.19	40,302,954.17
Transferencias al resto del sector público	0.00	0.00
Subsidios y subvenciones	0.00	0.00
Ayudas sociales	15,075,724.23	16,398,576.23
Pensiones y jubilaciones	14,825,303.98	13,285,242.09
Transferencias a fideicomisos, mandatos y contratos análogos	0.00	0.00
Transferencias a la seguridad social	0.00	0.00
Donativos	143,081.20	608,113.00
Transferencias al exterior	0.00	0.00
Participaciones y aportaciones	0.00	0.00
Participaciones	0.00	0.00
Aportaciones	0.00	0.00
Convenios	0.00	0.00
Intereses, comisiones y otros gastos de la deuda pública	18,399,523.19	14,596,679.06
Intereses de la deuda pública	18,399,523.19	14,596,679.06
Comisiones de la deuda pública	0.00	0.00
Gastos de la deuda pública	0.00	0.00
Costo por coberturas	0.00	0.00
Apoyos financieros	0.00	0.00
Otros gastos y pérdidas extraordinarias	20,359,565.66	20,479,549.99
Estimaciones, depreciaciones, deterioros, obsolescencias y amortizaciones	20,359,565.66	20,479,549.99
Provisiones	0.00	0.00
Disminución de inventarios	0.00	0.00
Aumento por insuficiencia de estimaciones por pérdida o deterioro u obsolescencia	0.00	0.00
Aumento por insuficiencia de provisiones	0.00	0.00
Otros gastos	0.00	0.00
Inversión pública	0.00	0.00
Inversión pública no capitalizable	0.00	0.00
Total de gastos y otras pérdidas:	394,109,600.55	439,052,825.24
Resultado del ejercicio (Ahorro/Desahorro):	227,542,479.81	156,773,218.21

"Bajo protesta de decir verdad declaramos que los estados financieros presentados son razonablemente correctos y son responsabilidad del emisor."

ING. JUAN FRANCISCO GIM NOGALES
PRESIDENTE MUNICIPAL



M.I.E. JULIA PATRICIA HUERTA RIVERA
TESORERA MUNICIPAL



NOGALES
NOGALES SONORA, 2021-2024

Municipio de Nogales
Estado de Variación en la Hacienda Pública
Del 01/01/2022 al 30/06/2022



H. AYUNTAMIENTO CONSTITUCIONAL
NOGALES, SONORA.
2021-2024

Concepto	Hacienda Pública/ Patrimonio Contribuido	Hacienda Pública/ Patrimonio Generado de Ejercicios Anteriores	Hacienda Pública/ Patrimonio Generado del Ejercicio	Exceso o Insuficiencia en la Actualización de la Hacienda Pública/Patrimonio	TOTAL
Hacienda Pública / Patrimonio Contribuido Neto de 2021					
Aportaciones	0.00				0.00
Donaciones de Capital	0.00				0.00
Actualización de la Hacienda Pública/Patrimonio	0.00				0.00
Hacienda Pública / Patrimonio Generado Neto de 2021					
Resultados del Ejercicio (Ahorro/Desahorro)		264,891,656.47	204,538,266.01	0.00	469,429,922.48
Resultados de Ejercicios Anteriores		264,891,656.47	204,538,266.01		204,538,266.01
Revalúos		0.00			264,891,656.47
Reservas		0.00			0.00
Rectificaciones de Resultados de Ejercicios Anteriores		0.00			0.00
Exceso o Insuficiencia en la Actualización de la Hacienda Pública / Patrimonio Neto de 2021					
Resultado por Posición Monetaria				0.00	0.00
Resultado por Tenencia de Activos no Monetarios				0.00	0.00
Hacienda Pública / Patrimonio Neto Final de 2021	0.00	264,891,656.47	204,538,266.01	0.00	469,429,922.48
Cambios en la Hacienda Pública / Patrimonio Contribuido Neto de 2022					
Aportaciones	0.00				0.00
Donaciones de Capital	0.00				0.00
Actualización de la Hacienda Pública/Patrimonio	0.00				0.00
Variaciones de la Hacienda Pública / Patrimonio Generado Neto de 2022					
Resultados del Ejercicio (Ahorro/Desahorro)		202,866,914.89	23,004,213.80	0.00	225,871,128.69
Resultados de Ejercicios Anteriores		202,866,914.89	-204,538,266.01		227,542,479.81
Revalúos			0.00		-1,671,351.12
Reservas			0.00		0.00
Rectificaciones de Resultados de Ejercicios Anteriores			0.00		0.00
Cambios en el Exceso o Insuficiencia en la Actualización de la Hacienda Pública / Patrimonio Neto de 2022					
Resultado por Posición Monetaria				0.00	0.00
Resultado por Tenencia de Activos no Monetarios				0.00	0.00
Hacienda Pública / Patrimonio Neto Final de 2022	0.00	467,758,571.36	227,542,479.81	0.00	695,301,051.17

"Bajo protesta de decir verdad declaramos que los estados financieros y sus notas, son razonablemente correctos y son responsabilidad del emisor."

ING. JUAN FRANCISCO GIM NOGALES
PRESIDENTE MUNICIPAL

M.I.E. JULIA PATRICIA HUERTA RIVERA
TESORERA MUNICIPAL



ISA 65621185-b60085560e4c
2022-06-03 09:16 AM



NOGALES
NOGALES SONORA 2021-2024

Municipio de Nogales
Estado de Cambios en la Situación Financiera

Del 01/01/2022 Al 30/06/2022



H. AYUNTAMIENTO CONSTITUCIONAL
NOGALES, SONORA.
2021-2024

	Origen	Aplicación
ACTIVO	20,359,565.66	255,083,413.99
Activo circulante	0.00	200,728,474.89
Efectivo y Equivalentes	0.00	175,009,236.93
Derechos a Recibir Efectivo o Equivalentes	0.00	14,395,766.52
Derechos a Recibir Bienes o Servicios	0.00	11,323,471.44
Inventarios	0.00	0.00
Almacenes	0.00	0.00
Estimación por Pérdida o Deterioro de Activos Circulantes	0.00	0.00
Otros Activos Circulantes	0.00	0.00
Activo No Circulante	20,359,565.66	54,354,939.10
Inversiones Financieras a Largo Plazo	0.00	0.00
Derechos a Recibir Efectivo o Equivalentes a Largo Plazo	0.00	0.00
Bienes Inmuebles, Infraestructura y Construcciones en Proceso	0.00	28,099,915.82
Bienes Muebles	0.00	26,255,023.28
Activos Intangibles	0.00	0.00
Depreciación, Deterioro y Amortización Acumulada de Bienes	20,359,565.66	0.00
Activos Diferidos	0.00	0.00
Estimación por Pérdida o Deterioro de Activos no Circulantes	0.00	0.00
Otros Activos no Circulantes	0.00	0.00
PASIVO	11,570,749.89	10,650,806.70
Pasivo Circulante	11,570,749.89	0.00
Cuentas por Pagar a Corto Plazo	7,932,776.45	0.00
Documentos por Pagar a Corto Plazo	0.00	0.00
Porción a Corto Plazo de la Deuda Pública a Largo Plazo	2,603,718.27	0.00
Títulos y Valores a Corto Plazo	0.00	0.00
Pasivos Diferidos a Corto Plazo	0.00	0.00
Fondos y Bienes de Terceros en Garantía y/o Administración a Corto Plazo	0.00	0.00
Provisiones a Corto Plazo	8,967,031.62	0.00
Otros Pasivos a Corto Plazo	0.00	0.00
Pasivo No Circulante	0.00	10,650,806.70
Cuentas por Pagar a Largo Plazo	0.00	0.00
Documentos por Pagar a Largo Plazo	0.00	5,637,530.82
Deuda Pública a Largo Plazo	0.00	5,013,275.88
Pasivos Diferidos a Largo Plazo	0.00	0.00
Fondos y Bienes de Terceros en Garantía y/o Administración a Largo Plazo	0.00	0.00
Provisiones a Largo Plazo	0.00	0.00
HACIENDA PÚBLICA/PATRIMONIO	225,871,128.69	0.00
Hacienda Pública/Patrimonio Contribuido	0.00	0.00
Aportaciones	0.00	0.00
Donaciones de Capital	0.00	0.00
Actualización de la Hacienda Pública/Patrimonio	0.00	0.00
Hacienda Pública/Patrimonio Generado	225,871,128.69	0.00
Resultados del Ejercicio (Ahorro/Desahorro)	23,004,213.80	0.00
Resultados de Ejercicios Anteriores	202,866,914.89	0.00
Revalúos	0.00	0.00
Reservas	0.00	0.00
Rectificaciones de Resultados de Ejercicios Anteriores	0.00	0.00
Exceso o Insuficiencia en la Actualización de la Hacienda Pública/Patrimonio	0.00	0.00
Resultado por Posición Monetaria	0.00	0.00
Resultado por Tenencia de Activos no Monetarios	0.00	0.00

"Bajo protesta de decir verdad declaramos que los estados financieros y sus notas, son razonablemente correctos y son responsabilidad del emisor."

ING. JUAN FRANCISCO GIM NOGALES
PRESIDENTE MUNICIPAL



MTRA. JULIA PATRICIA HUERTA RIVERA
TESORERA MUNICIPAL



NOGALES
NOGALES SONORA 2021-2024

Municipio de Nogales
Estado de Flujos de Efectivo
Del 01/01/2022 al 30/06/2022




H. AYUNTAMIENTO CONSTITUCIONAL
NOGALES, SONORA.
2021-2024


Concepto	2022	2021
Flujos de Efectivo de las Actividades de Operación		
Origen	621,484,880.36	1,126,184,546.34
Impuestos	108,911,426.44	181,759,378.66
Cuotas y Aportaciones de Seguridad Social	0.00	0.00
Contribuciones de Mejoras	0.00	0.00
Derechos	47,625,647.78	89,451,683.39
Productos	1,059,035.23	455,544.50
Aprovechamientos	9,316,832.36	37,338,438.30
Ingresos por Venta de Bienes y Prestación de Servicios	0.00	0.00
Participaciones, Aportaciones, Convenios, Incentivos Derivados de la Colaboración Fiscal y Fondos Distintos de Aportaciones	454,571,938.55	770,025,126.01
Transferencias, Asignaciones, Subsidios y Subvenciones, y Pensiones y Jubilaciones	0.00	47,154,375.48
Otros Orígenes de Operación	0.00	0.00
Aplicación	375,237,829.43	1,002,306,715.61
Servicios Personales	179,513,376.66	400,981,331.87
Materiales y Suministros	28,867,398.98	66,065,255.61
Servicios Generales	46,287,332.76	188,242,858.95
Transferencias Internas y Asignaciones al Sector Público	45,341,629.34	109,315,722.67
Transferencias al resto del Sector Público	0.00	0.00
Subsidios y Subvenciones	0.00	0.00
Ayudas Sociales	14,419,490.31	31,719,935.39
Pensionamientos y Jubilaciones	14,825,303.98	31,388,563.91
Transferencias a Fideicomisos, Mandatos y Contratos Análogos	0.00	0.00
Transferencias a la Seguridad Social	0.00	0.00
Donativos	110,098.00	3,124,926.63
Transferencias al Exterior	0.00	0.00
Participaciones	0.00	0.00
Aportaciones	0.00	0.00
Convenios	0.00	0.00
Otras Aplicaciones de Operación	45,873,199.40	171,468,120.58
Flujos Netos de Efectivo por Actividades de Operación	246,247,050.93	123,877,830.73
Flujos de Efectivo de las Actividades de Inversión		
Origen	0.00	0.00
Bienes Inmuebles, Infraestructura y Construcciones en Proceso	0.00	0.00
Bienes Muebles	0.00	0.00
Otros Orígenes de Inversión	0.00	0.00
Aplicación	50,428,733.20	87,153,688.88
Bienes Inmuebles, Infraestructura y Construcciones en Proceso	24,884,941.90	82,215,186.61
Bienes Muebles	25,543,791.30	4,938,502.27
Otras Aplicaciones de Inversión	0.00	0.00
Flujos Netos de Efectivo por Actividades de Inversión	-50,428,733.20	-87,153,688.88
Flujo de Efectivo de las Actividades de Financiamiento		
Origen	0.00	0.00
Endeudamiento Neto	0.00	0.00
Interno	0.00	0.00
Externo	0.00	0.00
Otros Orígenes de Financiamiento	0.00	0.00
Aplicación	20,809,080.80	85,184,354.50
Servicios de la Deuda	20,809,080.80	85,184,354.50
Interno	20,809,080.80	85,184,354.50
Externo	0.00	0.00
Otras Aplicaciones de Financiamiento	0.00	0.00
Flujos Netos de Efectivo por Actividades de Financiamiento	-20,809,080.80	-85,184,354.50
Incremento/Disminución Neta en el Efectivo y Equivalentes al Efectivo	175,009,236.93	-48,460,212.65
Efectivo y Equivalentes al Efectivo al Inicio del Ejercicio*	66,610,272.81	115,070,485.46
Efectivo y Equivalentes al Efectivo al Final del Ejercicio	241,619,509.74	66,610,272.81

"Bajo protesta de decir verdad declaramos que los estados financieros y sus notas, son razonablemente correctos y son responsabilidad de mi cargo."

ING. JUAN FRANCISCO GIM NOGALES
PRESIDENTE MUNICIPAL



JULIA PATRICIA HUERTA RIVERA
TESORERO MUNICIPAL



NOGALES
NOGALES SONORA 2021-2024

Municipio de Nogales Sonora
Informe Sobre Pasivos Contingentes
Al 30 de Junio 2022




H. AYUNTAMIENTO CONSTITUCIONAL
NOGALES, SONORA.
2021-2024

Página 1 de 1

CONCEPTO	DESCRIPCION	IMPORTE ESTIMADO
Demandas Laborales en Proceso de Resolucion	Registro de litigios laborales en proceso de resolucion, cuyo importe estimado se encuentra registrado en cuentas de orden	\$ 118,942,574.60
Sistemas Sustentables	Registro de litigio entre el H. Ayuntamiento de Nogales y la Empresa Sistemas Sustentables, empresa que tiene concesionado el manejo del Relleno Sanitario de la ciudad de Nogales	\$ 318,960,900.61
Pasivos por pagar	Registro de pasivos reconocidos, pero que no han sido reclamados por los beneficiarios	\$ 80,000.00
Administradora y Servicios en Obra Hermogon SA de CV	Registro de pasivo por prestacion de servicios de acuerdo a contrato (3er pago) procedente al cumplir las condiciones pactadas	\$ 12,292,506.34
Créditos COFIDAN OOMAPAS	Registro de contingencia por 2 créditos que tiene el Organismo Operador Municipal de Agua Potable y Saneamiento con COFIDAN, mismos que se encuentran garantizados con las participaciones federales del .136, por lo cual el Municipio es Aval Solidario.	\$ 66,046,649.58

Bajo protesta de decir verdad declaramos que los Estados Financieros y sus notas, son razonablemente correctos y son responsabilidad del emisor



ING. JUAN FRANCISCO GIM NOGALES
PRESIDENTE MUNICIPAL

MTRA. JULIA PATRICIA HUERTA RIVERA
TESORERA MUNICIPAL

ISAF-49ddc80-cbe409888097-4028b78635dd
7/27/2022 9:06:03 AM



Municipio de Nogales Sonora
Notas a los Estados Financieros
Al 30 de Junio de 2022



A) NOTAS DE DESGLOSE

D) NOTAS AL ESTADO DE SITUACION FINANCIERA

• Efectivo y Equivalentes

CONCEPTO	2022	2021
1111 FONDOS FIJOS	\$296,395.51	\$41,192.75
1112 BANCOS	\$ 241,146,808.89	\$66,392,774.72
1114 INVERSIONES TEMPORALES	\$0.00	\$0.00
1115 FONDOS CON AFECTACION ESPECIFICAS	\$0.00	\$0.00
1116 DEPOSITOS EN GARANTIA	\$176,305.34	\$176,305.34
SUMA	\$241,619,509.74	\$66,610,272.81

La cuenta de Bancos presenta un saldo al 30 de junio por \$241,146,808.89 (Doscientos cuarenta y un millones ciento cuarenta y seis mil ochocientos ocho pesos 89/100 M.N.), lo que implica un incremento del aproximadamente un 263% respecto al cierre de 2021.

Esto se debe principalmente a la efectiva recaudación de Impuesto predial que ha tenido este periodo, así mismo, se han frenado gastos no esenciales y se han tenido también muy buenas participaciones.

CUENTA	BANCO	2022	2021
11120-01012	BANORTE 5594 PARQUIMETROS	2,210,200.10	2,043,045.90
11120-01024	BANORTE 4625 HABITAT 2015	11,322.57	11,315.16
11120-05001	BANCO BAJIO FACTORAJE 30201	22,036.23	22,036.23
11120-05002	BAJIO FIDEICOMISO 15107	7,019,265.26	6,892,479.95
11120-05003	0092703800201 FIDEICOMISO BAJIO	151,376.04	108,404.36
11120-05006	BAJIO 60103 PARQUIM	5,619.17	5,464.90
11120-06002	SCOTIABANK 2558 FIESTAS FLOR,PAT.	2,562.98	2,562.98
11120-06003	SCOTIABANK SUBSEMUN FEDERAL 2009	16,904.82	16,904.82
11120-06004	SCOTIABANK 20036192 AGUI10	2,271.60	2,271.60
11120-06007	SCOTIABANK 2521172 FOPAM	14,500.22	14,500.22
11120-06008	SCOTIABANK SUBS.2011 7855	12,556.62	12,556.62
11120-06009	SCOTIABANK 7979 FOPEDEP	13,418.04	13,418.04
11120-06010	SCOTIABANK 27987 REUB.REP.	10,665.67	10,665.67
11120-07006	SANTANDER 57986	41,237.17	41,237.17
11120-09001	BANCOMER 452342553	23,913,388.27	18,393,811.22
11120-09002	BANCOMER 00141969994	1,159,395.97	840,051.12
11120-09010	BANCOMER 706055	24,541.65	24,540.42
11120-09012	BBVA-6128 FISM 2016	16,005.40	16,004.59
11120-09014	BANCOMER 0721	2,828,101.31	113,504.82
11120-09022	BANCOMER 3663 FISMUN 2017	16,005.54	16,004.73
11120-09027	BANCOMER 8322 FORTALECE 2017	16,005.40	16,004.59

A



NOGALES

NOGALES SONORA 2021-2024

Municipio de Nogales Sonora
Notas a los Estados Financieros
Al 30 de Junio de 2022



H. AYUNTAMIENTO CONSTITUCIONA
NOGALES, SONORA.
2021-2024

11120-09028	BANCOMER 8306 PROGRAMA DESARROLLO 2017	16,005.40	16,004.59
11120-09029	BANCOMER 4435 FORTALECIMIENTO FINANCIERO 2017	16,005.40	16,004.59
11120-09030	BANCOMER 8033 FONDO FRONTERAS 2017	16,005.40	16,004.59
11120-09033	BBVA 9261 NOMINA	746,416.38	2,622,374.36
11120-09034	BBVA 0111600524	15,000.90	15,000.13
11120-09044	BBVA 0113053563 MARIANA TRINITARIA	63,570.74	517,345.42
11120-09045	BBVA 0113053458 RECURSO FOPIN	1,549.30	3,985.17
11120-09046	BBVA 20808 INVERSION	2,392,722.08	8,500,000.00
11120-09048	BBVA 3861 REC ESTATAL LUMINARIAS 2019	0	3,804.41
11120-09050	0101706144 CHEQUERA ANTERIOR	518,070.74	13,257.82
11120-09053	BBVA BANCOMER 1947 CONTINGENCIA COVID-19	600,722.31	154,770.16
11120-09054	0115319943 BBVA BANCOMER FOPIN BACHEO	1,478,774.55	1,478,625.02
11120-09055	0115319900 FOPIN CONTINGENCIA COVID	15,000.90	15,000.13
11120-09056	BBVA 9144 PREDIAL X INTERNET	185,659.53	30,570.53
11120-09058	BBVA 0118218951 DLLS COMP	68,787.76	0
11120-09059	BBVA 5510 BECAS2021	26,602.47	15,000.13
11120-09060	BBVA 8949 PARTICIPACIONES EST2021	124,392,918.59	17,098,243.30
11120-09061	BBVA 5052 CONAFOR 2021	0	0
11120-09062	BBVA 4492 FOPIN OBRAS 2021	5,576,334.28	6,086,292.87
11120-09064	BBVA 9672 BECAS SINDICATO	26,101.35	72,200.00
11120-09065	BBVA 2598 FORTAMUN2022	16,458,604.77	0
11120-09066	BBVA 3248 PARQUIM2022	275,956.89	0
11120-09067	BBVA 8951 DLLS	3,593.12	0
11120-09068	BBVA 2717 FISM2022	11,041,385.89	0
11120-09069	BBVA 4978 BANDAM2022	0	0
11120-09070	BBVA 7291 PREDIOS SINDIC	10,306.21	0
11120-09071	BBVA 5993 FONDO VERDE	85204.23	0
11120-09072	BBVA 0271 OBRA MUNICIPAL	188,720.94	0
11120-09073	BBVA 6466 CONAFOR2022	381505.9	0
11120-11001	BANSI 83654	0.50	0.5
11120-11002	BANSI 2939	0.02	0.02
11120-14005	BCO AZTECA 5152 PARQUIMETROS	3,302.81	3,297.81
11120-14007	BCO AZTECA 5040 REC PROP CHEQ	26,564.99	26,524.46
11120-14012	0101-BANBAJIO-PRIOVISION AG 2020	38,737,068.83	5,037.05
11120-14016	BCO AZTECA 5380 FISM 2021	0	839,825.81
11120-14017	BCO AZTECA 5437 FORTAMUN 2021	0	3,031.82
11120-15001	BANREGIO CAP 8489	5,057.77	5,057.77
11120-80005	BANAMEX 3106140 CORRIENTE	265,907.91	218,731.15
	TOTAL	241,146,808.89	66,392,774.72

Cabe hacer mención que, 7 millones corresponden a recursos FOPIN para obra, otros 11 millones son de Fondo para la Infraestructura Social Municipal (FISM 2022), 16.4 millones a FORTAMUN, 381 mil pesos de CONAFOR y 7 millones corresponden al fondo de reserva del Fideicomiso del Banco del Bajío. Es decir, 41.5 de los 241 millones en bancos, no son de libre disposición, corresponden a recursos etiquetados.

• **Derechos a recibir Efectivo y Equivalentes y Bienes o Servicios a Recibir**

CUENTA	RUBRO	2022	2021
--------	-------	------	------

ISAF-38a709d5-5700-7aa4-1f61-6f7177869e85

7/27/2022 9:06:16 AM



NOGALES

NOGALES SONORA 2021-2024

Municipio de Nogales Sonora
Notas a los Estados Financieros
Al 30 de Junio de 2022



H. AYUNTAMIENTO CONSTITUCIONAL
NOGALES, SONORA.
2021-2024

1122	CUENTAS POR COBRAR A CORTO PLAZO	\$0.00	\$0.00
1123	DEUDORES DIVERSOS	\$ 144,659,295.31	\$132,628,607.00
1126	PRESTAMOS OTORGADOS A CORTO PLAZO	\$0.00	\$0.00
1125	FUNCIONARIOS Y EMPLEADOS	\$ 2,619,677.89	\$254,599.68
		\$147,278,973.20	\$132,883,206.68

El saldo total de deudores diversos incluye 40.7 millones por fideicomisos, y \$40,554,881.81 que se encuentran denunciados por ser pagos efectuados a proveedores sin soporte documental. Otro punto importante en este rubro es que el Organismo Operador Municipal de Agua Potable, Alcantarillado y Saneamiento tiene 2 préstamos con el Municipio que suma \$16,804,553.12. Se aprecia un incremento en los deudores diversos, rubro 1123 en aproximadamente un 9% respecto al cierre de 2021, este incremento obedece principalmente a que el Gobierno del Estado ha estado reintegrando en forma tardía los remanentes correspondientes a los meses de mayo y junio. Por otra parte, el rubro 1125 se ha incrementado a 10 veces el valor de cierre a diciembre de 2021, esto debido a que durante el periodo enero a junio 2022 se ha estado apoyando a funcionarios y empleados municipales con Anticipos de Sueldo a corto plazo, programados para liquidarse a más tardar el 31 de diciembre de 2022.

Cuenta	Rubro	2022	2021
1134	ANTICIPO A PROVEEDORES DE OBRA	\$ 12,606,475.08	\$1,283,003.64

Al cierre del segundo trimestre 2022, el monto por Anticipos a Contratistas de obra se incrementó 10 veces respecto al cierre de 2021. Se está llevando un ritmo de trabajo muy intenso en la Dirección de Obras Públicas, esto derivado de que por primera vez en la historia de nuestro Municipio, se han presupuestado 257 millones en inversión. Lo que implica más de 3 veces el presupuesto de años anteriores en este rubro.

Bienes Disponibles para su Transformación o Consumo

11230-00117	RECURSOS MATERIALES	\$ 408,070.78
-------------	---------------------	----------------------

El almacén de Recursos materiales se enfoca principalmente en papelería y útiles de oficina, el método de valuación es el PEPS. Al cierre de diciembre presenta un saldo favorable. En lo que va del año ha tenido mínimo movimientos, principalmente han sido correcciones y reclasificaciones.

• Inversiones Financieras

Fideicomiso Santander	\$ 5,321,197.00	El Municipio de Nogales es aval de OOMAPASN en un crédito con COFIDAN. Se retienen participaciones del .136 % por \$1,650,000.00 hasta que el Organismo pague. Esta cuenta ha tenido una recuperación importante, ya que llegó a tener poco más de 20 millones, por lo que ahora se considera estable. Cabe mencionar, que es el Municipio de Nogales Sonora, quien le estuvo transfiriendo a OOMAPASN durante todo 2021 los recursos necesarios para cumplir con esta obligación y lo sigue haciendo en 2022.
Fideicomiso "Arroyo los Nogales"	\$ 20,223,702.00	El Gobierno del Estado de Sonora celebra con Banca Serfin Contrato de Fideicomiso Revocable, traslativo de dominio y garantía, mediante el cual transmite la propiedad fiduciaria de las áreas que se encuentran en cause nacional de la Cd. De Nogales, Sonora



- Bienes muebles, inmuebles e intangibles

Bienes Inmuebles, Infraestructura y Construcciones en Proceso

CUENTA	CONCEPTO	2022	2021
1231	TERRENOS	\$68,887,441.57	\$68,887,441.57
1235	CONSTRUCCIONES EN PROCESO EN BIENES DE DOMINIO PÚBLICO	\$ 269,243,757.59	\$241,359,692.97
1236	CONSTRUCCIONES EN PROCESO EN BIENES PROPIOS	\$ 506,247,677.61	\$506,031,826.41
1239	OTROS BIENES INMUEBLES	\$112,819,665.36	\$112,819,665.36
		\$957,198,542.13	\$929,098,626.31

Se observa un leve incremento del 11.5 % respecto a diciembre de 2021, esto es en Construcciones en Proceso en Bienes de Dominio Público, que es la obra que se encuentra en proceso en el periodo de enero a junio 2022.

Bienes Muebles, Intangibles y Depreciaciones

CUENTA	CONCEPTO	2022	2021
1241	MOBILIARIO Y EQUIPO DE ADMINISTRACIÓN	\$ 31,302,835.02	\$29,721,124.43
1242	MOBILIARIO Y EQUIPO EDUCACIONAL Y RECREATIVO	\$ 2,713,928.15	\$2,534,859.87
1243	INSTRUMENTAL MEDICO Y DE LABORATORIO	\$ 129,397.99	\$58,481.39
1244	VEHÍCULOS Y EQUIPO DE TRANSPORTE	\$163,683,398.13	\$140,247,208.20
1245	EQUIPO DE DEFENSA Y SEGURIDAD	\$ 6,808,791.65	\$6,781,569.35
1246	MAQUINARIA, OTROS EQUIPOS Y HERRAMIENTAS	\$ 75,915,523.63	\$74,955,608.05
1247	COLECCIONES, OBRAS DE ARTE Y OBJETOS VALIOSOS	\$ 464,598.32	\$464,598.32
1248	ACTIVOS BIOLÓGICOS	\$ 799,475.80	\$799,475.80
1251	SOFTWARE	\$ 379,842.23	\$379,842.23
1271	ESTUDIOS, FORMULACION Y EVALUACION DE PROYECTOS	\$ 148,614.81	\$148,614.81
1290	OTROS ACTIVOS NO CIRCULANTES	\$35,770,000.00	\$35,770,000.00
		\$318,116,405.73	\$291,861,382.45

A



NOGALES

NOGALES SONORA 2021-2024

Municipio de Nogales Sonora
Notas a los Estados Financieros
Al 30 de Junio de 2022



H. AYUNTAMIENTO CONSTITUCIONAL
NOGALES, SONORA.
2021-2024

De forma general se aprecia un incremento en bienes muebles e intangibles del 9% aproximadamente, esto se debe principalmente a la compra de camiones recolectores de basura totalmente con recursos propios.

Si bien los otros rubros no son representativos, hay que hacer mención de que en el caso de Equipo de Defensa y Seguridad, el incremento que se observa, obedece a una diferencia en el precio de unas Armas pagadas en 2020 a la Secretaría de la Defensa Nacional, que como se sabe, son cotizadas en dólares, y que finalmente llegaron apenas a finales de 2021 con un ajuste en el costo. Dicho ajuste no se conocía hasta que en este año, fue requerido el pago por escrito, con lo cual se registró el ajuste en el valor del armamento por \$27,222.30.

Por otra parte, es importante mencionar que la depreciación acumulada de enero a junio 2022 es de \$20,359,565.66.

ISAF-38a709d5-5700-7aa4-1f61-6f7177869e85

7/27/2022 9:06:16 AM



Municipio de Nogales Sonora
Notas a los Estados Financieros
Al 30 de Junio de 2022



• **Pasivos**

CUENTA	CONCEPTO	2022	2021
2100	PASIVO CIRCULANTE	\$318,498,879.29	\$298,995,352.95
2200	PASIVO NO CIRCULANTE	\$511,087,823.3	\$521,738,630.00
TOTAL		\$ 829,586,702.59	\$ 820,733,982.95

Se aprecia un aumento de pasivos por 9 millones de pesos aproximadamente respecto al cierre de 2021, dicho incremento corresponde a los pasivos circulantes, ya que el pasivo no circulante va en disminución.

Pasivos Circulantes

CUENTA	CONCEPTO	2022	2021
2111	SERVICIOS PERSONALES POR PAGAR A CORTO PLAZO	\$ 2,295,283.98	\$2,422,491.36
2112	PROVEEDORES POR PAGAR A CORTO PLAZO	\$ 67,814,413.45	\$66,265,486.53
2113	CONTRATISTAS POR OBRAS PÚBLICAS POR PAGAR A CORTO PLAZO	\$ 65,894,936.78	\$66,466,486.29
2115	TRANSFERENCIAS OTORGADAS POR PAGAR A CORTO PLAZO	\$ 84,623,299.12	\$77,958,385.74
2117	RETENCIONES Y CONTRIBUCIONES POR PAGAR A CORTO PLAZO	\$ 78,959,820.23	\$78,382,856.19
2119	OTRAS CUENTAS POR PAGAR A CORTO PLAZO	\$ 235,125.32	\$404,864.87
2131	PORCIÓN A CORTO PLAZO DE LA DEUDA PÚBLICA INTERNA	\$ 2,603,718.27	\$0.00
2179	OTRAS PROVISIONES A CORTO PLAZO	\$ 16,061,813.59	\$7,094,781.97
		\$318,488,410.74	\$298,995,352.95

Se aprecia un incremento del Pasivo circulante de aproximadamente un 6.5% con respecto al 2021, aunque estos incrementos no son reales respecto al total del pasivo, ya que en el caso de la Porción a corto plazo de la Deuda Pública interna, es compensada con la disminución de la Deuda Pública a Largo Plazo dentro del Pasivo no circulante. Y las provisiones a corto plazo se refieren a la Provisión de aguinaldo 2022, que se devenga mes con mes. El rubro que sí se ha incrementado es el 2115 porque mantenemos un saldo que el Gobierno del Estado devuelve a OOMAPAS por concepto de ISR, pero se está negociando la acreditación de este saldo contra las cuentas deudoras que mantenemos de ellos. Por otra parte, este mismo rubro se ha incrementado debido a que ahí se registran las provisiones de aguinaldo de los Organismos Paramunicipales subsidiados, mismos que serán transferidos hasta el mes de diciembre.

Así mismo, se incrementó el saldo en Proveedores y Retenciones por pagar a corto plazo, mientras que disminuyó el de Contratistas.

• **Pasivos No Circulante**



Municipio de Nogales Sonora
Notas a los Estados Financieros
Al 30 de Junio de 2022



CUENTA	CONCEPTO	2022	2021
2220	DOCUMENTOS POR PAGAR A LARGO PLAZO	\$ 19,796,995.99	\$ 25,434,526.81
2229	OTROS DOCUMENTOS POR PAGAR A LARGO PLAZO	\$177,251.96	\$177,251.96
2233	DEUDA PUBLICA A LARGO PLAZO	\$ 491,113,575.35	\$ 496,126,851.23

Se aprecia la disminución en la Deuda Publica a Largo plazo, derivado de la reclasificación que se efectúa al Pasivo Circulante de la porción que se habrá de amortizar durante este ejercicio. Así mismo, hay una disminución de los Documentos por pagar a largo Plazo, ya que se han ido cubriendo los pagos por el Terreno Centauro de la Frontera, a INSSUS (antes CORETT).

NOTAS AL ESTADO DE ACTIVIDADES

Ingresos

RUBRO	CONCEPTO	RECAUDADO
1000	Impuestos	\$ 108,911,426.44
3000	Contribuciones de Mejoras	\$ -
4000	Derechos	\$ 47,625,647.78
5000	Productos	\$ 1,059,035.23
6000	Aprovechamientos	\$ 9,316,832.36
8000	Participaciones y Aportaciones	\$454,571,938.55
9000	TRANSFERENCIAS, ASIGNACIONES, SUBSIDIOS Y OTRAS AYUDAS	\$ -
	TOTAL	\$621,484,880.36

En el rubro 6000, Aprovechamientos, existe una diferencia contable-presupuestal, debido a que se registró el ingreso de un donativo en especie (arboles), mismo que no tuvo registro presupuestal, solo contable por \$167,200.00.

	RUBRO	RECAUDADO
4212-01	Fondo p/ Fortalecimiento Municipal	\$ 98,749,664.71
4212-02	Fondo Aportación p/la Infraestructura	\$ 19,298,356.20
	Subtotal Aportaciones	\$ 118,048,020.91
4212-03		\$ 0.00
4151-03	Otorgamiento de Financiamiento Rendimiento de Capitales	\$ 986,142.04
	Subtotal Productos Financieros	\$ 986,142.04
	TOTAL	\$ 119,034,162.95



NOGALES

NOGALES SONORA 2021-2024

Municipio de Nogales Sonora
Notas a los Estados Financieros
Al 30 de Junio de 2022



H. AYUNTAMIENTO CONSTITUCIONAL
NOGALES, SONORA.
2021-2024

Se recibieron aportaciones por \$118,048,020.91 al 30 de Junio 2022. Lo que representa en el caso de FORTAMUN un 5.65% adicional a lo recibido en 2021 y en FAISM es un 17% más.

Gasto

5100	GASTOS DE FUNCIONAMIENTO	\$277,935,369.1
5200	TRANSFERENCIAS, ASIGNACIONES, SUBSIDIOS Y OTRAS AYUDAS	\$ 77,415,142.6
5400	INTERESES, COMISIONES Y OTROS GASTOS DE LA DEUDA PÚBLICA	\$ 18,399,523.19
5500	OTROS GASTOS Y PERDIDAS EXTRAORDINARIAS	\$ 20,359,565.66
SUMA 5000		\$394,109,600.55

Claramente la cuenta de Gastos de Funcionamiento es la que se lleva el 71% del gasto por representar el costo de la nómina principalmente y el resto de los gastos de operación del Municipio. Las transferencias y subsidios otorgados a las paramunicipales, organismos descentralizados y diversos apoyos otorgados representan una importante carga financiera para el Municipio de Nogales, ya que es el segundo rubro fuerte del gasto (20%). El siguiente rubro relevante sería la Depreciación Acumulada de activos y por último, los gastos de la Deuda.

CUENTA	CONCEPTO	EJERCIDO	PORCENTAJE RESPECTO AL GASTO TOTAL
5111	REMUNERACIONES AL PERSONAL DE CARÁCTER PERMANENTE	\$119,283,047.17	30%
5114	SEGURIDAD SOCIAL	\$35,223,731.64	9%
5212	TRANSFERENCIAS INTERNAS AL SECTOR PÚBLICO	\$47,371,033.19	12%

El 39% del gasto se concentra en Remuneraciones al personal de carácter permanente y en Seguridad Social. Así mismo el 12% se concentra en las Transferencias Internas al Sector público a través de las 9 paramunicipales subsidiadas por este Municipio (Preparatoria Municipal, IMIP, DIF, IMFOCULTA, CMCOP, Promotora Inmobiliaria, Instituto Nogalense de las Mujeres, OOMAPAS y este año se agregó el Instituto del Deporte).

II) NOTAS AL ESTADO DE VARIACION EN LA HACIENDA PUBLICA

En el periodo que se informa no hubo variaciones al Patrimonio Contribuido. Mientras que, el patrimonio generado, procede de la recepción de las aportaciones ordinarias tanto por las entidades federativas y la Secretaría de Hacienda y Crédito Público, así como por la recepción de aportaciones extraordinarias tanto de entidades federativas y municipios. La variación existente respecto al periodo inmediato anterior, obedece a reclasificaciones menores.

III) NOTAS AL ESTADO DE FLUJOS DE EFECTIVO

CONCEPTO	2022	2021
----------	------	------



NOGALES

NOGALES SONORA 2021-2024

Municipio de Nogales Sonora
Notas a los Estados Financieros
Al 30 de Junio de 2022



H. AYUNTAMIENTO CONSTITUCIONAL
NOGALES, SONORA
2021-2024

BANCOS/TESORERÍA	\$ 241,146,808.89	\$66,392,774.72
BANCOS/DEPENDENCIAS Y OTROS	\$ 296,395.51	\$41,192.75
INVERSIONES TEMPORALES (HASTA 3 MESES)		\$0.00
FONDOS CON AFECTACIÓN ESPECÍFICA		\$0.00
DEPÓSITOS DE FONDOS DE TERCEROS EN GARANTÍA Y/O ADMINISTRACIÓN	\$176,305.34	\$176,305.34
TOTAL DE EFECTIVO Y EQUIVALENTES	\$ 241,619,509.74	\$66,610,272.81

Hay una importante recuperación en nuestro flujo de efectivo, el saldo en Efectivo y Equivalentes aumentó en aproximadamente 175 millones de pesos, respecto al cierre de 2021.

Lo anterior, debido a que se ha frenado el gasto no esencial y se han tenido ingresos positivos este trimestre. Se mantienen saldos importantes con el fin de hacer frente al segundo semestre 2022, donde los ingresos suelen ir a la baja y el gasto a la alza por el cierre del ejercicio.

Adquisición de Activo No Circulante.- no se llevaron a cabo adquisiciones de Activos no circulantes durante el segundo trimestre de 2022.

Adquisición de Activo Circulante

CUENTA	CONCEPTO	MONTO	% REC. FED.
12411	MUEBLES DE OFICINA Y ESTANTERÍA	504,528.04	0
12413	EQUIPO DE CÓMPUTO Y TECNOLOGÍAS DE LA INFORMACIÓN	1,077,182.55	0
12420	MOBILIARIO Y EQUIPO EDUCACIONAL Y RECREATIVO	179,068.28	0
12430	EQUIPO E INSTRUMENTAL MEDICO Y DE LABORATORIO	70,916.6	0
12440	VEHICULOS Y EQUIPO DE TRANSPORTE	23,436,189.93	20 %
12450	EQUIPO DE DEFENSA Y SEGURIDAD	27,222.30	0
12460	HERRAMIENTAS	959,915.58	0
		\$26,255,023.28	20%

Durante los meses de mayo y junio se adquirió equipo de Transporte, específicamente se invirtieron \$4,808,329.93 de Recursos FORTAMUN 2022 en la compra patrullas y motocicletas para el área de Seguridad Pública. Lo que implica que el 80% del equipamiento acumulado al 30 de junio se ha efectuado con recursos propios. Sin embargo, hay un registro de \$27,222.30 en Equipo de Defensa y Seguridad que obedece a un ajuste en el precio de Armamento pagado en 2020 con recursos FORTASEG, y que a inicios del presente ejercicio se requirió el pago de una diferencia por variación el tipo de cambio, dicha diferencia se pagó con recursos municipales.

IV) CONCILIACION DE INGRESOS PRESUPUESTARIOS Y CONTABLES

1.-TOTAL DE INGRESOS PRESUPUESTARIOS	\$621,484,880.36
2. MÁS INGRESOS CONTABLES NO PRESUPUESTARIOS	\$167,200.00
2.1 INGRESOS FINANCIEROS	\$0.00



Municipio de Nogales Sonora
Notas a los Estados Financieros
Al 30 de Junio de 2022



2.2 INCREMENTO POR VARIACIÓN DE INVENTARIOS	\$0.00
2.3 DISMINUCIÓN DEL EXCESO DE ESTIMACIONES POR PÉRDIDA O DETERIORO U OBSOLESCENCIA	\$0.00
2.4 DISMINUCIÓN DEL EXCESO DE PROVISIONES	\$0.00
2.5 OTROS INGRESOS Y BENEFICIOS VARIOS	\$0.00
2.6 OTROS INGRESOS CONTABLES NO PRESUPUESTARIOS	\$167,200.00
3. MENOS INGRESOS PRESUPUESTARIOS NO CONTABLES	\$0.00
3.3 OTROS INGRESOS PRESUPUESTARIOS NO CONTABLES	\$0.00
4. TOTAL DE INGRESOS CONTABLES	\$621,652,080.36

V) CONCILIACION DE EGRESOS PRESUPUESTARIOS Y CONTABLES

1. TOTAL DE EGRESOS (PRESUPUESTARIOS)		\$433,091,027.57
2. MENOS EGRESOS PRESUPUESTARIOS NO CONTABLES		\$59,340,992.68
MOBILIARIO Y EQUIPO DE ADMINISTRACIÓN	1,714,347.38	
MOBILIARIO Y EQUIPO EDUCACIONAL Y RECREATIVO	\$46,431.49	
EQUIPO E INSTRUMENTAL MÉDICO Y DE LABORATORIO	\$70,916.60	
VEHÍCULOS Y EQUIPOS DE TRANSPORTE	\$23,436,189.93	
EQUIPO DE DEFENSA Y SEGURIDAD	\$0.00	
MAQUINARIA, OTROS EQUIPO Y HERRAMIENTAS	\$959,915.58	
ACTIVOS BIOLÓGICOS	\$0.00	
BIENES INMUEBLES	\$0.00	
ACTIVOS INTANGIBLES	\$0.00	
OBRA PÚBLICA EN BIENES DE DOMINIO PUBLICO	\$27,884,064.62	
OBRA PÚBLICA EN BIENES PROPIOS	\$215,851.20	
ACCIONES Y PARTICIPACIONES DE CAPITAL	\$0.00	
COMPRA DE TÍTULOS Y VALORES	\$0.00	
INVERSIONES EN FIDEICOMISOS, MANDATOS Y OTROS ANÁLOGOS	\$0.00	
PROVISIONES PARA CONTINGENCIAS Y OTRAS EROGACIONES ESPECIALES	\$0.00	
AMORTIZACIÓN DE LA DEUDA PUBLICA	\$5,013,275.88	
ADEUDOS DE EJERCICIOS FISCALES ANTERIORES (ADEFAS)	\$0.00	
OTROS EGRESOS PRESUPUESTALES NO CONTABLES	\$0.00	
3. MÁS GASTOS CONTABLES NO PRESUPUESTALES		\$20,359,565.66
ESTIMACIONES, DEPRECIACIONES, DETERIOROS, OBSOLESCENCIA Y AMORTIZACIONES	\$20,359,565.66	
PROVISIONES	\$0.00	
DISMINUCIÓN DE INVENTARIOS	\$0.00	
AUMENTO POR INSUFICIENCIA DE ESTIMACIONES POR PÉRDIDA O DETERIORO U OBSOLESCENCIA	\$0.00	
AUMENTO POR INSUFICIENCIA DE PROVISIONES	\$0.00	



Municipio de Nogales Sonora
Notas a los Estados Financieros
Al 30 de Junio de 2022



OTROS GASTOS	\$0.00
OTROS GASTOS CONTABLES NO PRESUPUESTALES	\$0.00
4. TOTAL DE GASTO CONTABLE (4 = 1 - 2 + 3)	\$394,109,600.55

B) NOTAS DE MEMORIA

• **Cuentas de Orden**

7100	VALORES	\$0.00
7110	VALORES EN CUSTODIA	\$1,243,025,659.88
7120	CUSTODIA DE VALORES	\$1,243,025,659.88
7200	EMISIÓN DE OBLIGACIONES	\$0.00
7300	AVALES Y GARANTÍAS	\$0.00
7400	JUICIOS	\$0.00
7410	DEMANDAS JUDICIAL EN PROCESO DE RESOLUCION	\$118,942,574.60
7420	RESOLUCION DE DEMANDAS EN PROCESO JUDICIAL	\$118,942,574.60
7500	INVERSIÓN MEDIANTE PROYECTOS PARA PRESTACIÓN DE SERVICIOS (PPS) Y SIMILARES	\$0.00
7600	BIENES EN CONCESIONADOS O EN COMODATO	\$0.00
7630	BIENES BAJO CONTRATO EN COMODATO	\$4,993,399.04
7640	CONTRATO DE COMODATO POR BIENES	\$4,993,399.04
7700	BANCOS	\$0.00
7800	CONTINGENCIAS	\$0.00
7810	PASIVOS CONTINGENTES	\$401,741,278.62
7820	CONTINGENCIA DE PASIVOS	\$401,741,278.62

La partida 7100 registra cuentas por Cobrar del Ingreso, tales como, Predial y Multas de Tránsito, tanto del ejercicio en curso como los rezagos. En tanto que la partida 7600 de Bienes en Comodato ha sido afectada por el registro de Comodato otorgado por el Gobierno del Estado a la Dirección de Seguridad Pública. La partida 7400 registra el monto estimado de los litigios en proceso y que pudieran resolverse en contra del Municipio. Por otra parte tenemos la partida 7800 que registra el adeudo (según facturación) de la empresa que tiene concesionado el Relleno Sanitario, y que tiene una demanda contra el Municipio de Nogales Sonora, así mismo se agregaron a los pasivos contingentes \$80,000.00 por pasivos reconocidos que no han sido reclamados por sus beneficiarios, así como 12 millones de un prestador de servicios.



NOGALES

NOGALES SONORA 2021-2024

**Municipio de Nogales Sonora
Notas a los Estados Financieros
Al 30 de Junio de 2022**



H. AYUNTAMIENTO CONSTITUCIONAL
NOGALES, SONORA.
2021-2024

• **Cuentas Presupuestales**

LEY DE INGRESOS	
LEY DE INGRESOS ESTIMADA	\$1,111,982,874.41
LEY DE INGRESOS POR EJECUTAR	\$490,497,994.05
MODIFICACIONES A LA LEY DE INGRESOS ESTIMADA	\$1,463,222.00
LEY DE INGRESOS DEVENGADA	\$621,484,880.36
LEY DE INGRESOS RECAUDADA	\$621,484,880.36
PRESUPUESTO DE EGRESOS	
PRESUPUESTO DE EGRESOS APROBADO	\$1,211,220,481.35
PRESUPUESTO DE EGRESOS POR EJERCER	\$804,237,578.25
MODIFICACIONES AL PRESUPUESTO DE EGRESOS APROBADO	\$1,463,222.00
PRESUPUESTO DE EGRESOS COMPROMETIDO	\$436,859,801.00
PRESUPUESTO DE EGRESOS DEVENGADO	\$433,091,027.57
PRESUPUESTO DE EGRESOS EJERCIDO	\$406,982,903.10
PRESUPUESTO DE EGRESOS PAGADO	\$400,602,444.03

C) NOTAS DE GESTION ADMINISTRATIVA

Los Estados Financieros de los entes públicos, proveen de información financiera a los principales usuarios de la misma, al Congreso y a los ciudadanos.

El objetivo del presente documento es la revelación del contexto y de los aspectos económicos-financieros más relevantes que influyeron en las decisiones del período, y que deberán ser considerados en la elaboración de los estados financieros para la mayor comprensión de los mismos y sus particularidades.

De esta manera, se informa y explica la respuesta del gobierno a las condiciones relacionadas con la información financiera de cada período de gestión; además, de exponer aquellas políticas que podrían afectar la toma de decisiones en períodos posteriores.

• **Panorama Económico y Financiero**

Se cierra el segundo trimestre 2022, es el primer semestre completo de la Administración 2021-2024. No se inició con buena liquidez en 2021, apenas lo suficiente para hacer frente a las necesidades primarias de la administración, y se recibieron pasivos de importante cuantía. Sin embargo se ha recuperado exitosamente, y al cierre de este segundo trimestre muestra un flujo de efectivo que triplica el del cierre de 2021. Se tienen ambiciosos proyectos de inversión, tales como equipamiento de vehículos en Servicios Públicos y Seguridad Pública, así mismo, se triplicó el presupuesto de Obra 2022. Por lo cual, si bien es temprano para decirlo, se augura un cierre con importantes logros para los nogalenses.

• **Autorización e Historia**

La fundación del municipio ocurrió en 1884 por decreto del gobernador de Sonora, Luis E. Torres. Poco después, se llegó a un acuerdo con los dueños del Rancho Los Nogales para la

ISAF-38a709d5-5700-7aa4-1f61-6f7177869e85

7/27/2022 9:06:16 AM



Municipio de Nogales Sonora
Notas a los Estados Financieros
Al 30 de Junio de 2022



cesión de terreno para el establecimiento de la extensión de terreno señalado a los pueblos para su fundación y edificación de la nueva población. En 1887, el Presidente Díaz ordena la remoción de los edificios cercanos a la frontera para evitar algún problema internacional y ese mismo año se inaugura el telégrafo público para el poblado que ya tenía 886 habitantes. Adquirió el título de villa por decreto del gobierno el 13 de julio de 1889 y el de ciudad hasta en 1920.

El 27 de agosto de 1918 se suscitó un conflicto armado entre el lado mexicano y el lado estadounidense de la frontera en Nogales, conocido como la Batalla de ambos Nogales, como consecuencia de este conflicto se levantó una cerca por parte de los sonorenses. Plutarco Elías Calles, en ese entonces gobernador de Sonora, fue negociador de la paz entre México y Estados Unidos en Nogales en agosto de 1918. En 1961 el Congreso Federal consiguió que a la ciudad se le antepusiera el adjetivo de **Heroica**, gracias a la participación que tuviera su población con la de la defensa de la integridad del territorio mexicano.

- Organización y Objeto Social

EL ayuntamiento y/o Municipio es la organización que se encarga de la administración local en un pueblo o ciudad, y su función u objeto principal es garantizar la seguridad y bienestar de sus habitantes, esto a través del abastecimiento de Servicios Públicos, establecimiento de políticas y reglamentación en beneficio del desarrollo y convivencia óptimas de la población. En ese tenor, el Alcalde o Presidente Municipal encabeza el gobierno, acompañado por un Síndico y por un cuerpo de Regidores quienes son los encargados de supervisar, aprobar o rechazar los proyectos municipales, también llamado Cabildo.

Las presentes notas se refieren al Periodo del 1 de Enero al 30 de Junio de 2022 (Segundo Trimestre 2022).

Este H. Ayuntamiento de Nogales, se encuentra constituido bajo el Régimen Fiscal de Persona Moral con Fines No Lucrativos, y conforme a la Ley, cumple con sus obligaciones:

1. Inscribirte o darte de alta en el Registro Federal de Contribuyentes
2. Expedir comprobantes fiscales.
3. Llevar contabilidad desde el inicio de tus operaciones tal y como lo establece el Código Fiscal de la Federación.
4. Presentar declaraciones mensuales y declaraciones informativas.
5. Cumplir con otras obligaciones fiscales.
6. Mantener actualizados tus datos en el RFC.

Las declaraciones informativas que se deben presentar son:

- Del subsidio para el empleo entregado a los trabajadores durante el ejercicio inmediato anterior.
- De pagos efectuados por sueldos y salarios durante el ejercicio inmediato anterior.



NOGALES

NOGALES SONORA 2021-2024

Municipio de Nogales Sonora
Notas a los Estados Financieros
Al 30 de Junio de 2022



H. AYUNTAMIENTO CONSTITUCIONAL
NOGALES, SONORA
2021-2024

- De pagos realizados a personas residentes en el extranjero durante el ejercicio inmediato anterior.
- De las demás personas a quienes les hubieran efectuado pagos y retenciones del impuesto sobre la renta (ISR)
- De las personas a las que les hayan otorgado donativos deducibles del ISR durante el ejercicio inmediato anterior.

Estructura Organizacional Básica:

El Ayuntamiento de Nogales, por segundo trienio consecutivo se conforma en su mayoría por miembros del Partido Morena: un Presidente Municipal, un Síndico Municipal y 20 Regidores, 12 de los cuales pertenecen al Partido en el Gobierno y 8 de oposición. Así mismo se cuenta estructurado por las siguientes Dependencias:

- Presidencia
- Sindicatura
- Secretaria del Ayuntamiento
- Tesorería Municipal
- Oficialía Mayor
- Contraloría
- Cabildo
- Servicios Públicos
- Comunicación Social
- Obras Publicas
- Desarrollo Social
- Seguridad Publica
- Desarrollo Económico
- Imagen Urbana
- Instituto de la Juventud
- Dirección de Educación
- Dirección de Salud
- Dirección de Asuntos Jurídicos
- Dirección de Informática
- Y Paramunicipales: Consejo Municipal de Concertación para la Obra Pública (CMCOP), Instituto Nogalense de la Mujer, Instituto Municipal para el Fomento de la Cultura y las Artes (IMFOCULTA), Instituto Municipal de Investigación y Planeación (IMIP), Organismo Operador Municipal de Agua Potable, Alcantarillado y Saneamiento (OOMAPAS), Promotora Inmobiliaria, el Sistema Municipal para el Desarrollo Integral de la Familia (DIF) y la Preparatoria Municipal. En enero de 2022, se incluye nuevamente al Fideicomiso Operador del Parque Industrial Nogales como organismo Paramunicipal (se había dejado de considerar paramunicipal durante todo 2021), convirtiéndose en el noveno organismo descentralizado del Municipio de Nogales, totalmente autosuficiente y el único en su tipo que le transfiere recursos al Municipio para financiamiento de proyectos específicos. En diciembre de 2021, se confirma ante Pleno de Cabildo la separación del Instituto del Deporte de la Administración Directa, convirtiéndose en el Décimo Organismo Paramunicipal de

ISAF-38a709d5-5700-7aa4-1f61-6f7177869e85

7/27/2022 9:06:16 AM



NOGALES

NOGALES SONORA 2021-2024

Municipio de Nogales Sonora
Notas a los Estados Financieros
Al 30 de Junio de 2022



H. AYUNTAMIENTO CONSTITUCIONAL
NOGALES, SONORA.
2021-2024

este Municipio. De los otros pocos que trabajan como autosustentables (sin subsidio municipal) es OOMAPAS y la Promotora Inmobiliaria, sin embargo, OOMAPAS no es 100% autosuficiente, ya que el Municipio le transfiere recursos para pago de un crédito que tiene (COFIDAN) del cual el Municipio de Nogales es aval, esto es con el fin de recuperar las retenciones efectuadas sobre el .136 (participaciones) comprometidas en el contrato de crédito.

- Bases de Preparación de los Estados Financieros

Para la elaboración de los Estados Financieros al 30 de junio de 2022 se han observado las disposiciones legales correspondientes apegadas a la Normatividad de CONAC.

En el caso de los Activos fue hasta diciembre de 2020 que se empezó a depreciar el valor de los mismos, y ahora en 2022 se siguió con ese procedimiento.

- Políticas de Contabilidad Significativas

No se realizan Operaciones en el Extranjero.

El Método de valuación de Inventarios, en el caso del Almacén de Recursos Materiales (conteniendo materiales y útiles de oficina para consumo interno), es el de Primeras Entradas Primeras Salidas.

No se cuenta con un estudio actuarial, por lo tanto no existe una reserva para los beneficios de los empleados.

- Reporte Analítico del Activo

El Activo Fijo o Activo No Circulante, ha sido una de las principales debilidades de este Municipio, ya que por diversas situaciones no se ha logrado actualizar los valores en libros de los mismos. Actualmente se trabaja en conjunto con el Departamento de Inventarios adscrito a Sindicatura Municipal, para llevar a cabo una valuación de todo el Activo Fijo y hacer el correcto registro contable.

- Fideicomisos, Mandatos y Análogos

Fideicomiso Santander	\$ \$ 5,321,197.00	El Municipio de Nogales es aval de OOMAPASN en un crédito con COFIDAN. Se retienen participaciones del .136 % por \$1,650,000.00 hasta que el Organismo pague. Esta cuenta ha tenido una recuperación importante respecto a ejercicios anteriores.
Fideicomiso "Arroyo los Nogales"	\$ 20,223,702.00	El Gobierno del Estado de Sonora celebra con Banca Serfin Contrato de Fideicomiso Revocable, traslativo de dominio y garantía, mediante el cual transmite la propiedad fiduciaria de las áreas que se encuentran en cause nacional de la cd. De Nogales, Sonora

- Reporte de Recaudación

Partida	Concepto	INGRESO RECAUDADO
1000	Impuestos	\$ 108,911,426.44
1100	Impuesto sobre los Ingresos	\$ 5,801,627.20
1102	Impuesto sobre diversiones y espectáculos públicos	\$ 5,801,627.20
1200	Impuestos sobre el Patrimonio	\$ 98,192,098.69
1201	Impuesto predial	\$ 75,090,120.42



NOGALES

NOGALES SONORA 2021-2024

Municipio de Nogales Sonora
Notas a los Estados Financieros
Al 30 de Junio de 2022



H. AYUNTAMIENTO CONSTITUCIONAL
NOGALES, SONORA.
2021-2024

	1.- Recaudación anual	\$ 63,568,788.17
	2.- Recuperación de rezagos	\$ 11,521,332.25
1202	Impuesto sobre traslación de dominio de bienes inmuebles	\$ 23,097,761.04
1203	Impuesto municipal sobre tenencia	\$ 4,217.23
1204	Impuesto predial ejidal	\$ -
1700	Accesorios	\$ 4,917,700.55
1701	Recargos	\$ 2,875,052.57
	1.- Por impuesto predial de ejercicios anteriores	\$ 2,875,052.57
1702	Multas	\$ 1,587,127.64
	1.- Por impuesto predial de ejercicios anteriores	\$ 1,587,127.64
1703	Gastos de ejecución	\$ 455,520.34
	1.- Por impuesto predial de ejercicios anteriores	\$ 455,520.34
1800	Otros Impuestos	\$ -
1801	Impuestos adicionales	\$ -
	1.- Para obras y acciones de interés general 15%	\$ -
	2.- Para asistencia social 15%	\$ -
	3.- Para el mejoramiento en la prestación de servicios públicos 10%	\$ -
	4.- Para fomento deportivo 5%	\$ -
	5.- Para el sostenimiento de instituciones de educación media y superior 5%	\$ -
3000	Contribuciones de Mejoras	\$ -
3100	Contribuciones de Mejoras por Obras Públicas	\$ -
3101	Agua potable en red secundaria	\$ -
3102	Drenaje en aguas servidas en red secundaria	\$ -
3103	Alcantarillado pluvial	\$ -
3104	Alumbrado público	\$ -
3107	Pavimento en calles locales	\$ -
4000	Derechos	\$ 47,625,647.78
4300	Derechos por Prestación de Servicios	\$ 47,625,647.78
4301	Alumbrado público	\$ 20,330,299.50
4304	Panteones	\$ 204,663.69
	1.- Venta de lotes en el panteón	\$ 204,663.69
4305	Rastros	\$ 907,089.51
	1.- Ganado vacuno	\$ 905,755.63
	2.- Ganado porcino	\$ -
	3.- Ganado caprino	\$ -
	4.- Por día o fracción de almacenamiento que el introductor pague por refrigeración	\$ 1,333.88
4306	Parques	\$ -
	1.- Por acceso a los parques y a otros centros que tengan por objeto satisfacer necesidades de recreación	
4307	Seguridad pública	\$ -
	1.- Por policía auxiliar	
4308	Tránsito	\$ 4,890,799.49
	1.- Examen para la obtención de licencia y permiso para manejar	\$ 474,731.45
	2.- Traslado de vehículos (grúas) arrastre	\$ 716,405.15
	3.- Almacenaje de vehículos (corraón)	\$ 167,948.83
	4.- Certificado medico licencia	\$ -
	5.- Carga y Descarga	\$ 3,531,714.06
4309	Estacionamiento	\$ 4,455,372.94
	1.- Autorización para estacionamiento exclusivo de vehículos	\$ 142,983.44
	2.- Estacionamiento de vehículos en áreas restringidas	\$ 479,361.00
	3.- Estacionómetros o Parquímetros	\$ 3,833,028.50

ISAF-38a709d5-5700-7aa4-1f61-6f7177869e85

7/27/2022 9:06:16 AM



NOGALES

NOGALES SONORA 2021-2024

Municipio de Nogales Sonora
Notas a los Estados Financieros
Al 30 de Junio de 2022



H. AYUNTAMIENTO CONSTITUCIONAL
NOGALES, SONORA
2021-2024

4310	Desarrollo urbano	\$ 7,109,313.51
	1.- Expedición de certificados de nomenclatura y existencia en la vía pública	\$ -
	2.- Expedición de constancia de alineamiento y número oficial	\$ 247,964.13
	3.- Autorización para la fusión, subdivisión o relotificación de terrenos	\$ 69,579.30
	4.- Licencias en lotes con uso de suelo habitacional	\$ 3,315.62
	5.- Licencias en lotes con uso de suelo comercial, industrial y de servicios	\$ 95,211.17
	6.- Licencias por movimiento de tierras	\$ 155,310.24
	7.- Licencias para demoliciones	\$ 10,356.45
	8.- Otros permisos y licencias	\$ 470,757.81
	9.- Autorización para ocupar vía pública con materiales de construcción	\$ -
	10.- Supervisión de obras y bitácora y supervisión de autoridad	\$ -
	11.- Por la constancia de conclusión de obras	\$ -
	12.- Fraccionamientos	\$ 14,954.29
	13.- Licencia de uso y ocupación de edificios	\$ 2,390.10
	14.- Licencia de uso y ocupación de fraccionamientos	\$ 14,175.36
	15.- Uso de suelo	
	16.- Registros en materia de desarrollo urbano	\$ 4,970,994.01
	17.- Servicios o trámites en materia de ecología	\$ 272,310.53
	18.- Registros en materia de ecología	\$ 46,592.77
	19.- Por los registros que preste los cuerpos de bomberos	
	20.- Por los servicios de protección civil	\$ 214,419.76
	21.- Por los servicios catastrales	\$ 267,432.43
	22.- Uso del suelo por parte del particular	
	23.- Por la expedición de certificados de seguridad	
	24.- Constancia de zonificación habitacional	\$ 168,002.95
	25.- Constancia de zonificación comercial	
	26.- Constancia de zonificación industrial	
	27.-Exedicion o reposición de documentos	
	28.-Copia Cartografica	\$ 221.30
	29.-Certificados catatrales	\$ 85,325.29
	30.-Certificados de inscripcion	
4311	Control sanitario de animales domésticos	\$ 73,240.28
	1.- Vacunación	
	2.- Captura	\$ 21,287.62
	3.- Retención por 48 horas	
	4.- Por recepción de mascotas	\$ 5,142.85
	5.- Sacrificio y manejo de cuerpo	\$ 1,443.20
	6.- Esterilización de mascotas	\$ 44,163.86
	7.- Baños garrapaticidas	
	8.- Aplicación de ivermectina	\$ 1,202.75
4312	Licencias para la colocación de anuncios o publicidad	\$ 733,709.19
	1.- Anuncios cuyo contenido se transmite a través de pantalla electrónica hasta 10m2	
	2.- Anuncios y carteles luminosos hasta 10 m2	\$ 492,336.02
	3.- Anuncios y carteles no luminosos hasta 10 m2	\$ 239,779.77
	4.- Publicidad sonora, fonética o autoparlante	\$ 1,593.40
	5.- Licencias de anuncios fijos o pintados en interiores y exteriores de vehículos automotores	\$ -
	6.- Anuncios y/o publicidad cinematográfica	\$ -
	7.- Anuncios fijados en vehículos de transporte público por metro cuadrado	\$ -
	8.- Anuncios en casetas telefónicas	\$ -

ISAF-38a709d5-5700-7aa4-1f61-6f7177869e85
7/27/2022 9:06:16 AM



NOGALES

NOGALES SONORA 2021-2024

Municipio de Nogales Sonora
Notas a los Estados Financieros
Al 30 de Junio de 2022



H. AYUNTAMIENTO CONSTITUCIONAL
NOGALES, SONORA.
2021-2024

Table with 3 columns: Code, Description, and Amount. Rows include categories like 'Por el uso de calles y banquetas...', 'Por la expedición de anuencias para tramitar licencias...', 'Servicio de limpieza', and 'Servicio de recolección de basura'.

Handwritten signature or mark



Municipio de Nogales Sonora
Notas a los Estados Financieros
Al 30 de Junio de 2022



	i) Comestibles perecederos y no perecederos decomisados en el Recinto Oficial	\$ -
	j) Partes de cuerpo y cadáveres de mascotas, animales vagabundos y de consumo humano	\$ -
	k) Mezcla de grasas, aceites con lodos de fosas sépticas y letrinas	\$ -
	l) Lodos del desazolve del drenaje	\$ -
	m) Lodos de plantas de tratamiento	\$ -
	n) Electrodomésticos y aparatos eléctricos	\$ -
	o) Medicamentos caducos	\$ -
	p) Residuos hospitalarios	\$ -
	q) Residuos provenientes de tiendas y centros comerciales	\$ -
	r) Residuos biológico-infecciosos, provenientes de Reclusorios y Centros de Readaptación Social	\$ -
	s) Alimentos no aptos para consumo humano a granel y envasados	\$ -
4318	Otros servicios	\$ 6,104,468.20
	1.- Expedición de certificados	\$ 823,642.79
	2.- Legalización de firmas	
	3.- Certificación de documentos por hoja	
	4.- Por proporcionar información relativa a las condiciones en que se debe prestar el servicio público	
	5.- Expedición de certificados de no adeudo de créditos fiscales	\$ 50,469.94
	6.- Expedición de certificados de residencia	\$ 41,684.34
	7.- Licencia y permisos especiales - anuencias y permisos para vendedores ambulantes	\$ 1,740,044.90
	8.- Expedición de títulos de propiedad	
	9.- Por la expedición de licencia de funcionamiento para estacionamiento de cuota público o privado	
	10.- Revisión y autorización de documentos	\$ 3,332,913.20
	11.- Por los servicios a solicitudes de la ley de acceso a la información	
	12.- Por expedición de permiso para sepultar	\$ 52,249.23
	13.- Por expedición de permiso para construcción en panteón	\$ 45,314.10
	14.- Por Certificación de Trámite de Pasaporte Mexicano	
	15.- Por Certificado Médico	
	16.- Por emisión o reposición de documentos relacionados a panteones	\$ 18,149.70
4319	De los establecimiento mercantiles	\$ -
	1.- Expedición de licencia de funcionamiento	
	2.- Revalidación anual de la licencia	
	3.- Cambio de domicilio	
	4.- Cambio de propietario	
4320	De los establecimientos donde operen máquinas electrónicas de juego con sorteo de números y apuestas	\$ 1,491,710.00
	1.- Expedición de licencia, permiso o autorización	
	2.- Refrendo anual de la licencia, permiso o autorización	\$ 769,760.00
	3.- Cambio de domicilio	
	4.- Incremento por cada aparato	
	5.- Permiso de funcionamiento por horario, anual	\$ 288,860.00
	6.- Aportación para programas preventivos para la Ludopatía	\$ 433,090.00
4321	De los establecimientos de compra venta de vehículos chatarra y autopartes usadas, recicladoras y centros de acopio de materiales reciclables	\$ -
	1.- Expedición de licencia de funcionamiento	\$ -
	2.- Revalidación anual de la licencia	\$ -
	3.- Cambio de domicilio	\$ -



Municipio de Nogales Sonora
Notas a los Estados Financieros
Al 30 de Junio de 2022



	4.- Cambio de propietario	\$ -
5000	Productos	\$ 1,059,035.23
5100	Productos de Tipo Corriente	\$ 1,059,035.23
5103	Utilidades, dividendos e intereses	\$ 986,142.04
	1.- Otorgamiento de financiamiento y rendimiento de capitales	\$ 986,142.04
5106	Venta de planos para centros de población	\$ 149.14
5107	Expedición de estados de cuenta	\$ -
5113	Mensura, remensura, deslinde o localización de lotes	\$ 67,661.09
5114	Otros no especificados	\$ 5,082.96
	1.- Venta de árboles del vivero municipal	\$ -
	2.- Autorización como prestadores para elaborar manifiestos de impacto ambiental	\$ -
	3.- Referendo anual de registro como directores de obra	\$ 2,136.30
	4.- Venta de leyes, reglamentos, planos y programas	\$ 2,946.66
	5.- Por anuncio en pantalla de información municipal de ventanilla	\$ -
	6.- Por la expedición de credencial de vendedores ambulantes	\$ -
	7.- Por la venta de prenda de vestir para identificación de vendedores ambulantes	\$ -
6000	Aprovechamientos	\$ 9,316,832.36
6100	Aprovechamientos de Tipo Corriente	\$ 9,316,832.36
6101	Multas	\$ 5,590,832.43
6102	Recargos	\$ 722,860.18
6104	Indemnizaciones	\$ 355,542.00
6105	Donativos	\$ 1,032,745.00
6106	Reintegros	\$ 148,144.83
6110	Remanente de Ejercicios Anteriores	
6112	Multas federales no fiscales	\$ 24,254.80
6114	Aprovechamientos diversos	\$ 1,442,453.12
	1.- Recuperación por obras años anteriores	
	2.- Venta de bases para licitación de obras	\$ 87,350.00
	3.- Aprovechamientos cajas	\$ 13,703.12
	4.- Aprovechamientos Oomapas	\$ -
	5.- Aprovechamientos varios	\$ 1,341,400.00
6200	Aprovechamientos Patrimoniales	\$ -
62202	Arrendamiento de bienes muebles e inmuebles no sujetos a régimen de dominio público	\$ -
62203	Enajenación onerosa de bienes muebles no sujetos a régimen de dominio público	\$ -
62204	Enajenación onerosa de bienes inmuebles no sujetos a régimen de dominio público	\$ -
8000	Participaciones y Aportaciones	\$ 454,571,938.55
8100	Participaciones	\$ 335,764,237.64
8101	Fondo general de participaciones	\$ 127,767,417.16
8102	Fondo de fomento municipal	\$ 12,795,564.28
8103	Participaciones estatales	\$ 7,025,884.91
8104	Impuesto federal sobre tenencia y uso de vehículos	\$ 1,069.88
8105	Fondo de impuesto especial sobre producción y servicios a bebidas, alcohol y tabaco	\$ 2,410,380.40
8106	Impuesto sobre automóviles nuevos	\$ 2,547,764.99
8108	Compensación por resarcimiento por disminución del ISAN	\$ 477,040.32
8109	Fondo de fiscalización y recaudación	\$ 26,879,745.53
8110	Fondo de impuesto especial sobre producción y servicios a la gasolina y diesel Art. 2° A Fracc. II	\$ 4,819,908.17
8111	0.136% de la recaudación federal participable	\$ 133,648,357.00
8112	Artículo 3-B Ley de Coordinación Fiscal	\$ 17,391,105.00
	ISR Enajenación de bienes inmuebles art. 126 LISR	



NOGALES

NOGALES SONORA 2021-2024

Municipio de Nogales Sonora
Notas a los Estados Financieros
Al 30 de Junio de 2022



H. AYUNTAMIENTO CONSTITUCIONAL
NOGALES, SONORA
2021-2024

8200	Aportaciones	\$ 118,048,020.91
8201	Fondo de aportaciones para el fortalecimiento municipal	\$ 98,749,664.71
8202	Fondo de aportaciones para la infraestructura social municipal	\$ 19,298,356.20
8300	Convenios	\$ 759,680.00
8359	FORTASEG	\$ -
8333	CONAFOR 2020	\$ 759,680.00
	BANDAM	\$ -
8500	Fondos Distintos de Aportaciones	\$ -
	Recurso Estatal Luminarias	\$ -
9000	TRANSFERENCIAS, ASIGNACIONES, SUBSIDIOS Y OTRAS AYUDAS	\$ -
9105	Otros Ingresos Varios	\$ -
	TOTAL PRESUPUESTO DE INGRESOS:	\$ 621,484,880.36

- Información de la Deuda

COMPARATIVO DE LA RELACIÓN DEUDA PÚBLICA BRUTA TOTAL A PRODUCTO INTERNO BRUTO DEL ESTADO AL 31 DE DICIEMBRE 2021 Y AL 30 DE JUNIO DE 2022

CONCEPTO	Al 30 de junio 2022	Al 31 de diciembre 2021
Producto interno bruto estatal	784,273,000,000.00	784,273,000,000.00
Saldo de la deuda pública	493,717,293.62	496,126,851.23
Porcentaje	0.06295%	0.06326%

COMPARATIVO DE LA RELACIÓN DEUDA PÚBLICA BRUTA TOTAL A INGRESOS PROPIOS DEL MUNICIPIO AL 31 DE DICIEMBRE 2021 Y AL 30 DE JUNIO 2022

CONCEPTO	Al 31 de diciembre de 2021	Segundo Trimestre 2022
Ingresos Propios	\$ 356,159,420.33	\$ 167,080,141.81
Saldo de la Deuda Pública	\$ 496,126,851.23	\$ 493,717,293.62
Porcentaje	139%	295%



NOGALES

NOGALES SONORA 2021-2024

Municipio de Nogales Sonora
Notas a los Estados Financieros
Al 30 de Junio de 2022



H. AYUNTAMIENTO CONSTITUCIONAL
NOGALES, SONORA.
2021-2024

➤ Crédito a Largo Plazo

Con fecha 27 de diciembre de 2019, se publicó en el Boletín Oficial del Estado de Sonora, el Decreto número 97 (el “Decreto de Autorización”) por virtud del cual el Congreso del Estado de Sonora autorizó al Municipio a contratar uno o varios créditos hasta por un monto de \$ 530,008,016.73 (quinientos treinta millones ocho mil dieciséis pesos 73/100 M.N.) más las cantidades necesarias para sufragar gastos asociados con los actos previstos en el Decreto de Autorización, incluyendo, pero no limitado, a comisiones de terminación anticipada, constitución de fondos de reserva y demás gastos previstos en el decreto; constituir, modificar o extinguir fuentes de pago, garantías u otros mecanismos de apoyo y/o soporte financiero, afectar ingresos, constituir reservas, contratar coberturas, instrumentos derivados, garantías de pago y gastos relacionados. El destino del financiamiento en términos del Decreto de Autorización es el refinanciamiento del contrato de apertura de crédito simple celebrado entre Banco Interacciones, S.A., Institución de Banca Múltiple, Grupo Financiero Interacciones, en su carácter de acreditado, hasta por el monto de \$ 582,000,000.00 (quinientos ochenta y dos millones de pesos 00/100 M.N), de fecha 06 de mayo de 2013, mismo que se encuentra inscrito en el Registro Público Único de Financiamientos y Obligaciones de Entidades Federativas y Municipios, bajo el folio número P26-0513059, de fecha 30 de mayo de 2013.

En abril 2020 el municipio de Nogales, Sonora contrató el financiamiento bancario con Banco Mercantil del Norte, S.A por el monto de MXN508.7 millones, que fue registrado con el número SH-DGCP-268/2020 ante el Registro Estatal de Deuda Pública. El crédito Banorte 2020 es a un plazo de 20 años; los recursos se destinarán al refinanciamiento de la deuda del Municipio. La tasa de interés aplicable es TIEE28 más 0.99%, la cual, varía con el período de vida del crédito. El perfil de amortización del principal es mensual de 1.3%. El monto afectado del Fondo General de Participaciones (FGP) es del 70%. Para el pago del financiamiento se encuentra afectado, a un fideicomiso, el 70% del porcentaje del Fondo General de Participaciones (FGP) que le corresponden al municipio de Nogales. El crédito se encuentra inscrito en el fideicomiso irrevocable de administración y fuente de pago con el número 15107-6-261 con Banco del Bajío, S.A., Institución de Banca Múltiple, en el cual se reciben los recursos afectados para el pago del servicio de la deuda. Esto último asegura los pagos completos y oportunos del servicio de la deuda ya que el patrimonio del fideicomiso es del 100% de las participaciones recibidas y el crédito inscrito cuenta con un porcentaje asignado del 70% de éstas.

Cobertura de Tasa de Interés. El contrato del financiamiento tiene la obligación de contratar una cobertura de tasa de interés, el Municipio cuenta con 120 días naturales siguientes de la

ISAF-38a709d5-5700-7aa4-1f61-6f7177869e85

7/27/2022 9:06:16 AM



NOGALES

NOGALES SONORA 2021-2024

Municipio de Nogales Sonora
Notas a los Estados Financieros
Al 30 de Junio de 2022



H. AYUNTAMIENTO CONSTITUCIONAL
NOGALES, SONORA.
2021-2024

fecha de disposición del crédito, todavía no ha sido contratado ningún instrumento de cobertura. Esta es una obligación de hacer en el contrato del financiamiento, por lo que, en caso de incumplirla podría verse un evento de aceleración

Fondo de Reserva. El crédito inscrito en el fideicomiso tiene la obligación de constituir, incrementar y, en su caso, restituir un fondo de reserva durante su vigencia. El fondo de reserva debe ser equivalente a dos veces el promedio mensual del pago del servicio de la deuda del año a partir de la primera fecha de disposición; éste se actualizará cada año.

Cobertura del Servicio de la Deuda. Se proyectan coberturas del servicio de la deuda altas, sin considerar el fondo de reserva. El crédito comienza con una sobretasa de 0.99% para los primeros 59 meses del crédito; a partir de ese período, la sobretasa corresponde a la calificación crediticia y a su vez, incrementa gradualmente con respecto al período de vida del crédito llegando hasta 3.79%, conforme al contrato del crédito.

La calificación del financiamiento está vinculada a la calidad crediticia del municipio de Nogales, por lo que un movimiento en la calificación al alza de este aumentaría la calificación crediticia del financiamiento en la misma dirección. Por otra parte, un incumplimiento de las obligaciones establecidas en los documentos de la transacción o alguna otra que se considere incrementa el riesgo, podría derivar en un ajuste a la baja en la calificación del financiamiento.

El 21 de Julio de 2020 fue depositado en la cuenta 0693855594 del Banco BANORTE a nombre del Municipio de Nogales, Sonora, en una sola exhibición el monto de \$ 502,330,028.98 (quinientos dos millones trescientos treinta mil veintiocho pesos 98/100 M.N), erogados en pago de amortización, intereses ordinarios, comisiones e IVA por prepago.

A inicios de 2022 de conformidad con la Ley de contabilidad gubernamental, se registró en devengado de la porción de corto plazo del crédito por la cantidad de \$ 5,013,275.88 (cinco millones trece mil doscientos setenta y cinco pesos 88/100 M.N.). El saldo del crédito Reestructura 2020 al 30 de junio de 2022 es de \$ 493,717,293.62 (son cuatrocientos noventa y tres millones setecientos diez y siete mil doscientos noventa y tres pesos 62/100 M.N.)

El plazo contratado es de 240 pagos mensuales, es decir vence el 18 de julio de 2040. No aplica garantía y la fuente pago son las Participaciones del Municipio aportadas al Fideicomiso, equivalente al 70% de las Participaciones que en ingresos federales correspondan al Municipio, presentes y futuras del Fondo General de Participaciones de conformidad con la Ley de Coordinación Fiscal.

➤ Crédito a Corto Plazo

Desde junio de 2021, que se liquidó el último crédito a corto plazo, no hemos tenido ningún otro crédito adicional.

• Calificaciones Otorgadas

HR Ratings publico el 16 de diciembre de 2020 la ratificación de la calificación al Municipio de Nogales, Sonora de HR BB, sin embargo modifico la perspectiva de Positiva a Estable.

Así mismo, el 12 de octubre de 2020, HR asignó la calificación de HR A (E) con perspectiva estable para el crédito contratado por el Municipio de Nogales con Banorte por un monto inicial de \$508m.

ISAF-38a709d5-5700-7aa4-1f61-6f7177869e85
7/27/2022 9:06:16 AM



NOGALES

NOGALES SONORA 2021-2024

Municipio de Nogales Sonora
Notas a los Estados Financieros
Al 30 de Junio de 2022



H. AYUNTAMIENTO CONSTITUCIONAL
NOGALES, SONORA.
2021-2024

El 1 de septiembre de 2021, Fitch Ratings subió la calificación de largo plazo en escala nacional del Municipio de Nogales de BB (mex) a BB+ (mex). La perspectiva es estable.

EL 7 de septiembre de 2020, Fitch retira Calificación al crédito del Municipio de Nogales Sonora contratado en mayo de 2013 con Banco Interacciones por un monto inicial de 582 millones y saldo de 502.3 millones, debido a que dicho crédito fue liquidado en su totalidad el 20 de julio de 2020.

- Proceso de Mejora

Actualmente el Municipio de Nogales participa activamente en el Programa de Mejora Regulatoria en el Estado de Sonora, que es la política pública que surge a fin de procurar mayores beneficios para la sociedad con los menores costos posibles, aplicando reglas claras, sencillas y eficientes, así como incentivos que estimulen la productividad, la eficiencia, la innovación en la administración pública, propiciando un clima de negocios con certidumbre jurídica y transparencia.

- Partes Relacionadas

No existen partes relacionadas que pudieran ejercer influencia significativa sobre la toma de decisiones financieras y operativas.

- Responsabilidad Sobre la Presentación Razonable de la Información Contable

Bajo protesta de decir verdad declaramos que los Estados Financieros y sus notas, son razonablemente correctos y son responsabilidad del emisor.

ING. JUAN FRANCISCO GIM NOGALH
PRESIDENTE MUNICIPAL



JULIA PATRICIA HUERTA RIVERA
TESORERA MUNICIPAL



NOGALES
NOGALES SONORA 2021-2024

Municipio de Nogales
Estado Analítico del Activo

Del 01/01/2022 Al 30/06/2022

H. AYUNTAMIENTO CONSTITUCIONAL
NOGALES, SONORA.
2021-2024



Concepto	Saldo inicial 1	Cargos del periodo 2	Abonos del periodo 3	Saldo final 4 (1+2-3)	Variación del Periodo (4-1)
Activo					
Activo circulante					
Efectivo y equivalentes	1,290,163,905.43	2,670,813,348.30	2,436,089,499.97	1,524,887,753.76	234,723,848.33
Derechos a recibir efectivo o equivalentes	202,000,595.36	2,616,458,409.20	2,415,729,934.31	402,729,070.25	200,728,474.89
Derechos a recibir bienes o servicios	66,610,272.81	1,753,835,917.66	1,578,826,680.73	241,619,509.74	175,009,236.93
Inventarios	132,883,206.68	846,207,105.74	831,811,339.22	147,278,973.20	14,395,766.52
Almacenes	1,283,003.64	16,414,921.80	5,091,450.36	12,606,475.08	11,323,471.44
Estimación por pérdida o deterioro de activos circulantes	0.00	0.00	0.00	0.00	0.00
Otros activos circulantes	0.00	464.00	464.00	0.00	0.00
Activo no circulante					
Inversiones financieras a largo plazo	1,224,112.23	0.00	0.00	1,224,112.23	0.00
Derechos a recibir efectivo o equivalente a largo plazo	1,088,163,310.07	54,354,939.10	20,359,565.66	1,122,158,683.51	33,995,373.44
Bienes inmuebles, infraestructura y construcciones en proceso	0.00	0.00	0.00	0.00	0.00
Bienes muebles	929,098,626.31	28,099,915.82	0.00	957,198,542.13	28,099,915.82
Activos intangibles	255,562,925.41	26,255,023.28	0.00	281,817,948.69	26,255,023.28
Depreciación, deterioro y amortización acumulada de bienes	379,842.23	0.00	0.00	379,842.23	0.00
Activos diferidos	-132,796,698.69	0.00	20,359,565.66	-153,156,264.35	-20,359,565.66
Estimación por pérdida o deterioro de activos no circulantes	148,614.81	0.00	0.00	148,614.81	0.00
Otros activos no circulantes	0.00	0.00	0.00	0.00	0.00
	35,770,000.00	0.00	0.00	35,770,000.00	0.00

"Bajo protesta de decir verdad declaramos que los estados financieros y sus notas, son razonablemente correctos y son responsabilidad del emisor."



ING. JUAN FRANCISCO GIM NOGALES
PRESIDENTE MUNICIPAL

MTRA. JULIA PATRICIA HUERTA RIVERA
TESORERA MUNICIPAL

ISAF-acc59711-133ALES
7/27/2022 9:06:33 AM



NOGALES
GOBIERNO MUNICIPAL 2021-2023

MUNICIPIO DE NOGALES, SONORA
ESTADO ANALITICO DE LA DEUDA Y OTROS PASIVOS
PERÍODO: DEL 01 DE ENERO AL 30 DE JUNIO 2022

Hoja 1 de 1

DENOMINACIÓN DE LAS DEUDAS	MONTO CONTRATADO (PESOS)	INSTITUCIÓN ACREEDORA	SALDO INICIAL DEL PERÍODO	SALDO FINAL DEL PERÍODO
DEUDA PÚBLICA				
Corto Plazo				
Deuda Interna				
Instituciones de Crédito				
Títulos y Valores			0.00	0.00
Arrendamientos Financieros			0.00	0.00
Deuda Externa				
Organismos Financieros Internacionales			0.00	0.00
Deuda Bilateral			0.00	0.00
Arrendamientos Financieros			0.00	0.00
<i>Subtotal Corto Plazo</i>			\$ -	\$ -
Largo Plazo				
Deuda Interna				
CRÉDITO REESTRUCTURA 2020.-22330-00001	\$ 502,330,028.98	Banco Mercantil del Norte	\$ 496,126,851.23	\$ 491,113,575.35
CREDITO CORETT.EJ. EL CENTAURO.- (2233-01-0006)	\$ 35,770,000.00	CORETT	\$ 25,434,526.81	\$ 19,796,995.99
22290 OTROS DOCUMENTOS POR PAGAR A LARGO PLAZO			\$ 177,251.96	\$ 177,251.96
Títulos y Valores			0.00	0.00
Arrendamientos Financieros			0.00	0.00
Deuda Externa				
Organismos Financieros Internacionales			0.00	0.00
Deuda Bilateral			0.00	0.00
Arrendamientos Financieros			0.00	0.00
<i>Subtotal Largo Plazo</i>			\$ 521,738,630.00	\$ 511,087,823.30
Otros Pasivos				
CUENTAS POR PAGAR A CORTO PLAZO			\$ 298,995,352.95	\$ 318,498,879.29
TOTAL DEUDA Y OTROS PASIVOS			\$ 820,733,982.95	\$ 829,586,702.59

"Bajo protesta de decir verdad declaramos que los Estados Financieros y sus notas, son razonablemente correctos y son responsabilidad del emisor".

ING. JUAN FRANCISCO GIM NOGALES
PRESIDENTE MUNICIPAL



MTRA. JULIA PATRICIA HUERTA RIVERA
TESORERA MUNICIPAL

INFORMACION
PRESUPUESTARIA.

MUNICIPIO DE NOGALES SONORA
ESTADO ANALITICO DEL PRESUPUESTO DE INGRESOS
DEL 1 DE ENERO AL 30 DE JUNIO DE 2022

NOGALES

Rubro de Ingresos	Ingreso				Diferencia	
	Estimado	Ampliaciones y Reducciones	Modificado	Devengado	Recaudado	Diferencia
Impuestos	139,299,934.00	0.00	139,299,934.00	108,911,426.44	108,911,426.44	-30,388,507.56
Cuotas y aportaciones de seguridad social	0.00	0.00	0.00	0.00	0.00	0.00
Contribuciones de mejoras	6,000.00	0.00	6,000.00	0.00	0.00	-6,000.00
Derechos	90,481,303.00	0.00	90,481,303.00	47,625,647.78	47,625,647.78	-42,855,655.22
Productos	1,630,268.00	0.00	1,630,268.00	1,059,035.23	1,059,035.23	-571,232.77
Aprovechamientos	13,346,637.00	703,542.00	14,050,179.00	9,316,832.36	9,316,832.36	-4,029,804.64
Ingresos por venta de bienes, prestación de servicios y otros ingresos	568,592,482.00	0.00	568,592,482.00	0.00	0.00	-568,592,482.00
Participaciones, aportaciones, convenios, incentivos derivados de la colaboración fiscal y fondos distintos de aportaciones	828,210,061.41	759,680.00	828,969,741.41	454,571,938.55	454,571,938.55	-373,638,122.86
Transferencias, asignaciones, subsidios y subvenciones, y pensiones y	39,008,671.00	0.00	39,008,671.00	0.00	0.00	-39,008,671.00
Ingresos derivados de financiamientos	0.00	0.00	0.00	0.00	0.00	0.00
Total	1,680,575,356.41	1,463,222.00	1,682,038,578.41	621,484,880.36	621,484,880.36	-1,059,090,476.05
				Ingresos excedentes		
Estado Analítico de Ingresos por Fuente de Financiamiento						
	Ingreso				Diferencia	
	Estimado	Ampliaciones y Reducciones	Modificado	Devengado	Recaudado	Diferencia
Ingresos del Poder Ejecutivo Federal o Estatal y de los Municipios						
Impuestos	139,299,934.00	0.00	139,299,934.00	108,911,426.44	108,911,426.44	-30,388,507.56
Cuotas y aportaciones de seguridad social	0.00	0.00	0.00	0.00	0.00	0.00
Contribuciones de mejoras	6,000.00	0.00	6,000.00	0.00	0.00	-6,000.00
Derechos	90,481,303.00	0.00	90,481,303.00	47,625,647.78	47,625,647.78	-42,855,655.22
Productos	1,630,268.00	0.00	1,630,268.00	1,059,035.23	1,059,035.23	-571,232.77
Aprovechamientos	13,346,637.00	703,542.00	14,050,179.00	9,316,832.36	9,316,832.36	-4,029,804.64
Participaciones, aportaciones, convenios, incentivos derivados de la	828,210,061.41	759,680.00	828,969,741.41	454,571,938.55	454,571,938.55	-373,638,122.86
Transferencias, asignaciones, subsidios y subvenciones, y pensiones y	39,008,671.00	0.00	39,008,671.00	0.00	0.00	-39,008,671.00
Ingresos de los Entes Públicos de los Poderes Legislativo y Judicial,						
Cuotas y aportaciones de seguridad social	0.00	0.00	0.00	0.00	0.00	0.00
Productos	0.00	0.00	0.00	0.00	0.00	0.00
Ingresos por venta de bienes, prestación de servicios y otros ingresos	568,592,482.00	0.00	568,592,482.00	0.00	0.00	-568,592,482.00
Transferencias, asignaciones, subsidios y subvenciones, y pensiones y	0.00	0.00	0.00	0.00	0.00	0.00
Ingresos Derivados de Financiamientos						
Ingresos derivados de financiamientos	0.00	0.00	0.00	0.00	0.00	0.00
Total	1,680,575,356.41	1,463,222.00	1,682,038,578.41	621,484,880.36	621,484,880.36	-1,059,090,476.05
				Ingresos excedentes		

Declaramos bajo protesta de decir verdad que los estados financieros y sus notas son razonablemente correctos y son propiedad del emisor.

Concepto	Egresos					Subejercicio
	1	2	3=1+2	4	5	
	Aprobado	Ampliaciones/ (Reducciones)	Modificado	Devengado	Pagado	
						6=3-4
SERVICIOS PERSONALES	405,042,883.39	0	405,042,883.39	194,923,279.77	179,513,376.66	210,119,603.62
Remuneraciones al personal de carácter permanente	223,716,912.86	2,231,435.95	225,948,348.81	119,283,047.17	119,272,213.77	106,665,301.64
Remuneraciones al personal de carácter transitorio	382,221.84	-12,336.14	369,885.70	0	0	369,885.70
Remuneraciones adicionales y especiales	58,414,264.35	6,882,509.52	65,296,773.87	30,913,545.59	15,529,861.23	34,383,228.28
Seguridad Social	99,650,261.30	-8,286,662.60	91,363,598.70	35,223,731.64	35,223,731.64	56,139,867.06
Otras prestaciones sociales y económicas	6,879,223.04	8,211,458.13	15,090,681.17	9,333,455.37	9,318,070.02	5,757,225.80
Previsiones	15,000,000.00	-9,026,404.86	5,973,595.14	0	0	5,973,595.14
Pago de estímulos a servidores públicos	1,000,000.00	0	1,000,000.00	169,500.00	169,500.00	830,500.00
MATERIALES Y SUMINISTROS	84,257,117.66	2,277,377.41	86,534,495.07	31,806,342.09	28,867,398.98	54,728,152.98
Materiales de administración, emisión de documentos y artículos oficiales	4,941,223.60	-32,833.51	4,908,390.09	1,588,770.59	1,396,140.97	3,319,619.50
Alimentos y utensilios	1,474,714.72	93,692.28	1,568,407.00	606,988.72	564,366.84	961,418.28
Materias primas y materiales de producción y comercialización	0	0	0	0	0	0
Materiales y artículos de construcción y de reparación	10,246,764.60	252,217.96	10,498,982.56	4,812,389.82	4,152,670.26	5,686,592.74
Productos químicos, farmacéuticos y de laboratorio	3,463,349.81	502,322.21	3,965,672.02	824,977.65	703,066.33	3,140,694.37
Combustibles, lubricantes y aditivos	40,517,797.85	24,059.99	40,541,857.84	16,273,898.30	15,468,183.27	24,267,959.54
Vestuario, blancos, prendas de protección y artículos deportivos	3,497,826.21	1,110,042.70	4,607,868.91	307,555.83	235,555.83	4,300,313.08
Materiales y suministros para seguridad	3,810,826.88	-1,009,070.88	2,801,756.00	412,251.24	264,636.84	2,389,504.76
Herramientas, refacciones y accesorios menores	16,304,613.99	1,336,946.66	17,641,560.65	6,979,509.94	6,082,778.64	10,662,050.71
SERVICIOS GENERALES	124,877,614.28	8,330,713.15	133,208,327.43	51,205,747.24	46,287,332.76	82,002,580.19
Servicios básicos	36,101,480.21	94,612.10	36,196,092.31	21,682,430.25	18,729,301.20	14,513,662.06
Servicios de arrendamiento	19,643,087.63	13,931.13	19,657,018.76	7,201,890.94	6,528,652.86	12,455,127.82
Servicios profesionales, científicos, técnicos y otros servicios	16,600,717.55	3,132,526.98	19,733,244.53	5,037,148.81	4,612,204.01	14,696,095.72
Servicios financieros, bancarios y comerciales	16,231,138.76	-495,471.88	15,735,666.88	4,279,882.64	4,278,142.64	11,455,784.24
Servicios de instalación, reparación, mantenimiento y conservación	11,926,233.39	-1,364,431.12	10,561,802.27	1,823,186.87	1,657,240.40	8,738,615.40
Servicios de comunicación social y publicidad	9,365,504.25	79,109.00	9,444,613.25	3,564,698.54	3,012,478.54	5,879,914.71
Servicios de traslado y viáticos	2,398,116.96	202,563.08	2,600,680.04	900,736.26	900,736.26	1,699,943.78
Servicios oficiales	5,552,120.48	-100,680.84	5,451,439.64	2,664,235.93	2,517,039.85	2,787,203.71
Otros servicios generales	7,059,215.05	6,768,554.70	13,827,769.75	4,051,537.00	4,051,537.00	9,776,232.75
TRANSFERENCIAS, ASIGNACIONES, SUBSIDIOS Y OTRAS AYUDAS	177,170,771.44	-161,949.46	177,008,821.98	77,415,142.60	74,696,521.63	99,593,679.38
Transferencias internas y asignaciones al sector público	99,237,606.86	-293,700.00	98,943,906.86	47,371,033.19	45,341,629.34	51,572,873.67
Transferencias al resto del sector público	0	0	0	0	0	0
Subsidios y subvenciones	0	0	0	0	0	0
Ayudas sociales	45,613,680.03	131,750.54	45,745,430.57	15,075,724.23	14,419,490.31	30,669,706.34
Pensiones y jubilaciones	30,000,000.00	0	30,000,000.00	14,825,303.98	14,825,303.98	15,174,696.02
Transferencias a fideicomisos, mandatos y otros análogos	0	0	0	0	0	0
Transferencias a la seguridad social	0	0	0	0	0	0
Donativos	2,319,484.55	0	2,319,484.55	143,081.20	110,098.00	2,176,403.35
Transferencias al exterior	0	0	0	0	0	0
BIENES MUEBLES, INMUEBLES E INTANGIBLES	48,708,841.92	-462,237.92	48,246,604.00	26,227,800.98	25,543,791.30	22,018,803.02
Mobiliario y equipo de administración	7,060,605.17	-174,110.17	6,886,495.00	1,714,347.38	1,518,048.00	5,172,147.62

Mobiliario y equipo educacional y recreativo	1,557,280.22	-39,269.71	1,518,010.51	46,431.49	46,206.96	1,471,579.02
Equipo e instrumental médico y de laboratorio	1,200,012.00	-1,084,082.96	115,929.04	70,916.60	0	45,012.44
Vehículos y equipo de transporte	30,643,669.32	2,431,903.00	33,075,572.32	23,436,189.93	23,436,189.93	9,639,382.39
Equipo de defensa y seguridad	0	0	0	0	0	0
Maquinaria, otros equipos y herramientas	6,632,363.16	-1,569,853.15	5,062,510.01	959,915.58	543,346.41	4,102,594.43
Activos biológicos	12	6,000.00	6,012.00	0	0	6,012.00
Bienes inmuebles	1,000,000.00	0	1,000,000.00	0	0	1,000,000.00
Activos intangibles	614,900.05	-32,824.93	582,075.12	0	0	582,075.12
INVERSIONES PÚBLICA	257,634,687.38	349,542.00	257,984,229.38	28,099,915.82	24,884,941.90	229,884,313.56
Obra pública en bienes de dominio público	247,634,687.38	3,474,784.73	251,109,472.11	27,884,064.62	24,669,090.70	223,225,407.49
Obra pública en bienes propios	10,000,000.00	-3,125,242.73	6,874,757.27	215,851.20	215,851.20	6,658,906.07
Proyectos productivos y acciones de fomento	0	0	0	0	0	0
INVERSIONES FINANCIERAS Y OTRAS PROVISIONES	35,589,702.54	-9,680,906.94	25,908,795.60	0	0	25,908,795.60
Acciones y participaciones de capital	0	0	0	0	0	0
Compra de títulos y valores	0	0	0	0	0	0
Concesión de préstamos	0	0	0	0	0	0
Inversiones en fideicomisos, mandatos y otros análogos	0	0	0	0	0	0
Otras inversiones financieras	0	0	0	0	0	0
Provisiones para contingencias y otras erogaciones especiales	35,589,702.54	-9,680,906.94	25,908,795.60	0	0	25,908,795.60
PARTICIPACIONES Y APORTACIONES	0	0	0	0	0	0
Participaciones	0	0	0	0	0	0
Aportaciones	0	0	0	0	0	0
Convenios	0	0	0	0	0	0
DEUDA PÚBLICA	77,938,862.74	810,683.76	78,749,546.50	23,412,799.07	20,809,080.80	55,336,747.43
Amortización de la deuda pública	5,013,275.88	0	5,013,275.88	5,013,275.88	2,409,557.61	0
Intereses de la deuda pública	30,911,202.95	810,683.76	31,721,886.71	18,399,523.19	18,399,523.19	13,322,363.52
Comisiones de la deuda pública	0	0	0	0	0	0
Gastos de la deuda pública	0	0	0	0	0	0
Costo por coberturas	0	0	0	0	0	0
Apoyos financieros	0	0	0	0	0	0
Adeudos de ejercicios fiscales anteriores (ADEFAS)	42,014,383.91	0	42,014,383.91	0	0	42,014,383.91
Total del Gasto	1,211,220,481.35	1,463,222.00	1,212,683,703.35	433,091,027.57	400,602,444.03	779,592,675.78

"Bajo protesta de decir verdad declaramos que los estados financieros y sus notas, son razonablemente correctos y son responsabilidad del emisor."



Municipio de Nogales
Estado Analítico del Ejercicio del Presupuesto de Egresos
Clasificación Administrativa
Del 01 de Enero 2022 al 30 de Junio 2022



Concepto	Egresos						Subejercicio 6=3-4
	Aprobado	Reducciones/ (Reducciones)	Modificado	Devengado	Pagado		
	1	2	3=1+2	4	5		
OFICINA DE REGIDORES	13,991,335.50	9,491.67	14,000,827.17	6,694,359.41	6,145,402.05		7,306,467.76
DESPACHO DEL SINDICO	13,783,198.19	18,627.81	13,801,826.00	3,412,073.09	3,126,641.49		10,389,752.91
PRESIDENCIA	15,784,929.76	-2,787.63	15,782,142.13	6,835,689.57	6,420,360.27		8,946,452.56
SECRETARIA DEL AYUNTAMIENTO	59,635,482.16	864,859.37	60,500,341.53	20,971,857.29	19,183,577.11		39,528,484.24
TESORERIA MUNICIPAL	252,742,480.13	-2,301,041.42	250,441,438.71	88,695,117.41	83,077,320.88		161,746,321.30
DIRECCION SERVICIOS PUBLICOS	154,055,211.86	82,139.08	154,137,350.94	82,374,716.83	76,076,561.00		71,762,634.11
DIRECCION DE SEGURIDAD PUEBLICA	191,599,693.84	2,072,088.60	193,671,782.44	91,810,081.90	84,828,056.55		101,861,700.54
ORGANO DE CONTROL Y EVALUACION GUBERNAMENTAL	7,269,111.94	12,277.41	7,281,389.35	3,442,274.05	3,170,358.73		3,839,115.30
OFICIALIA MAYOR	101,491,686.25	-2,329,561.22	99,162,125.03	40,567,456.61	39,312,406.38		58,594,668.42
COMUNICACION SOCIAL	14,579,582.76	0	14,579,582.76	5,540,786.98	4,789,698.97		9,038,795.78
DIRECCION BIENESTAR SOCIAL	18,553,968.26	926,798.70	19,480,766.96	7,604,061.56	6,929,660.99		11,876,705.40
DIR. DE ECONOMIA	4,159,695.46	-10,497.92	4,149,197.54	1,361,737.87	1,252,467.66		2,787,459.67
SECRETARIA DE OBRAS PUBLICAS Y ECOLOGIA	295,302,766.85	770,304.48	296,073,071.33	45,130,630.55	40,089,745.35		250,942,440.78
DIRECCION JURIDICA	5,028,223.94	12,706.56	5,040,930.50	2,263,772.75	1,976,164.92		2,777,157.75
DIRECCION DE EDUCACION	13,182,683.82	1,021,146.76	14,203,830.58	6,203,888.82	6,142,721.00		7,999,941.76
DIRECCION DE SALUD	9,814,409.91	15,322.19	9,829,732.10	3,844,114.02	3,421,714.74		5,985,618.08
DIRECCION DE IMAGEN URBANA	28,855,041.31	154,536.52	29,009,577.83	11,110,166.72	10,290,825.55		17,899,411.11
INSTITUTO NOGALENSE DE LA JUVENTUD	2,870,983.60	36,000.00	2,906,983.60	1,427,629.23	1,292,033.90		1,479,354.37
DIRECCION DE INNOVACION Y PROYECTOS ESPECIALES	8,519,995.81	110,811.04	8,630,806.85	3,800,612.91	3,076,726.49		4,830,193.94
Total del Gasto	1,211,220,481.35	1,463,222.00	1,212,683,703.35	433,091,027.57	400,602,444.03		779,592,675.78

"Bajo protesta de decir verdad declaramos que los estados financieros y sus notas, son razonablemente correctos y son responsabilidad del emisor."



Municipio de Nogales
 Estado Analítico del Ejercicio del Presupuesto de Egresos
 Clasificación Económica (Por Tipo de Gasto)
 Del 01/01/2022 Al 30/06/2022



Concepto	Egresos						Subejercicio 6=3-4
	Aprobado 1	Modificaciones/ (Reducciones) 2	Modificado 3=1+2	Devengado 4	Pagado 5	Subejercicio 6=3-4	
Gasto Corriente	826,938,089.31	857,528.15	827,795,617.46	355,350,511.70	329,364,630.03	472,445,105.76	
Gasto de Capital	306,343,529.30	-204,989.91	306,138,539.39	54,327,716.80	50,428,733.20	251,810,822.59	
Amortización de la Deuda y Disminución de Pasivos	77,938,862.74	810,683.76	78,749,546.50	23,412,799.07	20,809,080.80	55,336,747.43	
Pensiones y Jubilaciones	0	0	0	0	0	0	
Participaciones	0	0	0	0	0	0	
TOTAL	1,211,220,481.35	1,463,222.00	1,212,683,703.35	433,091,027.57	400,602,444.03	779,592,675.78	

"Bajo protesta de decir verdad declaramos que los estados financieros y sus notas, son razonablemente correctos y son responsabilidad del emisor."

Municipio de Nogales
 Estado Analítico del Ejercicio del Presupuesto de Egresos
 Clasificación Funcional (Finalidad y Función)
 Del 01 de Enero 2022 al 30 de Junio 2022



CONCEPTO	Egresos					Subejercicio
	Aprobado	Ampliaciones/ (Reducciones)	Modificado	Devengado	Pagado	
	1	2	3=1+2	4	5	
GOBIERNO	606,486,857.54	-2,343,211.57	604,143,645.97	250,621,282.90	234,297,633.04	353,522,363.07
LEGISLACION	13,991,335.50	9,491.67	14,000,827.17	6,694,359.41	6,145,402.05	7,306,467.76
JUSTICIA	0	0	0	0	0	0
COORDINACIÓN DE LA POLÍTICA DE GOBIERNO	92,816,237.09	-958,455.28	91,857,781.81	32,494,168.99	29,854,118.01	59,363,612.82
RELACIONES EXTERIORES	0	0	0	0	0	0
ASUNTOS FINANCIEROS Y HACENDARIOS	174,803,617.39	-3,111,725.18	171,691,892.21	65,282,318.34	62,268,240.08	106,409,573.87
SEGURIDAD NACIONAL	0	0	0	0	0	0
ASUNTOS DE ORDEN PÚBLICO Y DE SEGURIDAD INTERIOR	193,303,290.80	3,908,210.92	197,211,501.72	92,891,231.01	85,771,442.59	104,320,270.71
OTROS SERVICIOS GENERALES	131,572,376.76	-2,190,733.70	129,381,643.06	53,259,205.15	50,258,430.31	76,122,437.91
DESARROLLO SOCIAL	522,635,065.61	3,006,247.73	525,641,313.34	157,695,207.73	144,243,262.53	367,946,105.61
PROTECCIÓN AMBIENTAL	0	0	0	0	0	0
VIVIENDA Y SERVICIOS A LA COMUNIDAD	496,766,988.28	1,933,778.78	498,700,767.06	146,219,575.66	133,386,792.89	352,481,191.40
SALUD	9,814,409.91	15,322.19	9,829,732.10	3,844,114.02	3,421,714.74	5,985,618.08
RECREACIÓN, CULTURA Y OTRAS MANIFESTACIONES SOCIALES	2,870,983.60	36,000.00	2,906,983.60	1,427,629.23	1,292,033.90	1,479,354.37
EDUCACIÓN	13,182,683.82	1,021,146.76	14,203,830.58	6,203,888.82	6,142,721.00	7,999,941.76
PROTECCIÓN SOCIAL	0	0	0	0	0	0
OTROS ASUNTOS SOCIALES	0	0	0	0	0	0
DESARROLLO ECONÓMICO	4,159,695.46	-10,497.92	4,149,197.54	1,361,737.87	1,252,467.66	2,787,459.67
ASUNTOS ECONÓMICOS, COMERCIALES Y LABORALES EN GENERAL	4,159,695.46	-10,497.92	4,149,197.54	1,361,737.87	1,252,467.66	2,787,459.67
AGROPECUARIA, SILVICULTURA, PESCA Y CAZA	0	0	0	0	0	0
COMBUSTIBLES Y ENERGÍA	0	0	0	0	0	0
MINERÍA, MANUFACTURAS Y CONSTRUCCIÓN	0	0	0	0	0	0
TRANSPORTE	0	0	0	0	0	0
COMUNICACIONES	0	0	0	0	0	0
TURISMO	0	0	0	0	0	0
CIENCIA, TECNOLOGÍA E INNOVACIÓN	0	0	0	0	0	0
OTRAS INDUSTRIAS Y OTROS ASUNTOS ECONÓMICOS	0	0	0	0	0	0
OTRAS NO CLASIFICADAS EN FUNCIONES ANTERIORES	77,938,862.74	810,683.76	78,749,546.50	23,412,799.07	20,809,080.80	55,336,747.43
TRANSACCIONES DE LA DEUDA PÚBLICA / COSTO FINANCIERO DE LA DEUDA	35,924,478.83	810,683.76	36,735,162.59	23,412,799.07	20,809,080.80	13,322,363.52
TRANSFERENCIAS, PARTICIPACIONES Y APORTACIONES ENTRE DIFERENTES NIVELES Y ÓRDENES DE GO	0	0	0	0	0	0
SANEAMIENTO DEL SISTEMA FINANCIERO	0	0	0	0	0	0
ADEUDOS DE EJERCICIOS FISCALES ANTERIORES	42,014,383.91	0	42,014,383.91	0	0	42,014,383.91
Total del Gasto	1,211,220,481.35	1,463,222.00	1,212,683,703.35	433,091,027.57	400,602,444.03	779,592,675.78

"Bajo protesta de decir verdad declaramos que los estados financieros y sus notas, son razonablemente correctos y son responsabilidad del emisor."



NOGALES
GOBIERNO MUNICIPAL 2021-2024

Municipio de Nogales, Sonora
Endeudamiento Neto

Del 01/01/2022 al 30/06/2022



H. AYUNTAMIENTO CONSTITUCIONAL
NOGALES, SONORA
2021-2024

Identificación de Crédito o Instrumento	Contratación / Colocación	Amortización	Endeudamiento Neto
	A	B	C=A-B
Créditos Bancarios			
Crédito Réestructura 2020	0.00	5,013,275.88	-5,013,275.88
REGISTRO CREDITO PIPCA	0.00	0.00	0.00
CREDITO COFIDAN EQUIPAM	0.00	0.00	0.00
CREDITO BANOBRAS DIF.	0.00	0.00	0.00
CREDITO CORETT	0.00	0.00	0.00
CREDITO COFIDAN 3ER.ETAPA PAV.INTEGRAL	0.00	0.00	0.00
ADQ.PREDIO PREPA MUNICIPAL	0.00	0.00	0.00
CONSTRUCCION EDIFICIO OOMAPAS	0.00	0.00	0.00
RESTRUCTURACION DEUDA	0.00	0.00	0.00
CR.330859 INTERACCIONES 230MDP	0.00	0.00	0.00
CR.374911 INTERACCIONES 40 MDP	0.00	0.00	0.00
CR 393087 INTERACCIONES 42 MDP	0.00	0.00	0.00
CREDITO INTERACCIONES 433865	0.00	0.00	0.00
CREDITO INTERACCIONES 434918	0.00	0.00	0.00
CREDITO INTERACCIONES 457416	0.00	0.00	0.00
CREDITO BANSI DIC2018	0.00	0.00	0.00
Total Créditos Bancarios	0.00	5,013,275.88	-5,013,275.88
Otros Instrumentos de Deuda			
Prestamos del periodo vigente	0.00	0.00	0.00
Total Otros Instrumentos de Deuda	0.00	0.00	0.00
TOTAL	0.00	5,013,275.88	-5,013,275.88

"Bajo protesta de decir verdad declaramos que los estados financieros y sus notas, son razonablemente correctos y son responsabilidad del emisor."



NOGALES
GOBIERNO MUNICIPAL 2021-2024

Municipio de Nogales Intereses de la Deuda



H. AYUNTAMIENTO CONSTITUCIONAL
NOGALES, SONORA
2021-2024

Del 01/01/2022 al 30/06/2022

Identificación de Crédito o Instrumento	Devengado	Pagado
de Créditos Bancarios		
Pago de intereses a largo plazo	18,399,523.19	18,399,523.19
Pago de intereses de corto plazo		
Total de Intereses de Créditos Bancarios	18,399,523.19	18,399,523.19
TOTAL	18,399,523.19	18,399,523.19

Declaramos bajo protesta de decir verdad que los estados financieros y sus notas son razonablemente correctos y son propiedad del emisor.

INFORMACION
PROGRAMATICA

**INDICADORES DE RESULTADOS
PERIODO: 01 ENERO AL 30 DE JUNIO 2022**

Formato: POA2022-F3

Municipio: H. Nogales, Sonora
Eje Estratégico 6.1. Economía para el bienestar
Objetivo Prioritario: 6.1.1 Agricultura y Ganadería

Programa PMD	Lineas de Acción	Indicador	Descripción del Indicador	Meta	Indicadores de Resultados				Avances	
					Avance en el trimestre		Avance acumulado		Avance respecto a la meta anual	%
					Programado	Alcanzado	Programado	Alcanzado		
6.1.1.2.1.1	1.- Apoyar a los productores agrícolas y pecuarios para acceder y obtener mayores beneficios de los programas de apoyo a estas actividades.	6.1.1.2.1.1	Número de apoyos otorgados en programas de apoyo para productores agrícolas y pecuarios.	16	4	1	6.25	8	0	0
6.1.1.2.1.2	2.- Apoyar a los productores agrícolas y pecuarios de medianos y bajos ingresos en la obtención de financiamiento productivo.	6.1.1.2.1.2	Número de financiamientos productivos gestionados para productores.	16	4	2	12.5	8	0	0
6.1.1.2.1.3	3.- Apoyar a los productores pecuarios para la creación de infraestructura necesaria para procesar la producción.	6.1.1.2.1.3	Número de nuevos rastros Tipo Inspección Federal (TIF) en el municipio	1	NA	NA	0	NA	0	0
6.1.1.2.1.4	4.- Impulsar la creación de infraestructura para el embalse de agua.	6.1.1.2.1.4	Número de proyectos para la construcción de represas en el municipio.	1	NA	NA	0	NA	0	0
										OM(No aplica trimestral)
										SINDICATURA: Se encuentra pendiente el trámite de expropiación por parte del gobierno del Estado los predios para reactivar el Proyecto de las Chimeñas

Programa PMD	Lineas de Acción	Indicador	Descripción del Indicador	Meta	Indicadores de Resultados				Avances	
					Avance en el trimestre		Avance acumulado		Avance respecto a la meta anual	%
					Programado	Alcanzado	Programado	Alcanzado		
6.1.2.2.1	1.- Atraer más inversiones para generar mayores empleos en el sector.	6.1.2.2.1.1	Nueva Inversión Extranjera Directa (IED) en las ramas aeroespacial y biomédica, instaladas en la ciudad.	3	1	1	33.33	1	0	0
6.1.2.2.1.2	2.- Otorgar estímulos en los créditos fiscales del municipio para la apertura de nuevas industrias.	6.1.2.2.1.2	Número de subsidios otorgados en el monto del impuesto predial a predios edificados con fines industriales	10	3	0	0	6	0	0
6.1.2.2.2.1	1.- Impulsar un mejor acceso a los Estados Unidos.	6.1.2.2.2.1	Nueva ganita de acceso a los Estados Unidos.	1	NA	0	0	N/A	0	0
6.1.2.2.2.2	2.- Promover inversiones en infraestructura.	6.1.2.2.2.2	Número de labores de mejora de la infraestructura del Fideicomiso Operador del Parque Industrial de Nogales.	82	21	14	17.07	42	0	0
6.1.2.2.2.3		6.1.2.2.2.3	Total de proyectos de infraestructura realizados con recursos federales.	4	1	0	0	2	0	0

3.- Apoyar el acceso a financiamiento de las micro, pequeñas y medianas empresas.	6.1.2.2.2.4	Gestiones realizadas para la construcción de una nueva garita de acceso a los Estados Unidos.	1	NA	0	0	N/A	0	0	0
4.- Impulsar programas de capacitación y asesoría para la micro, pequeña y mediana empresas.	6.1.2.2.2.5	Número de micro, pequeñas y medianas empresas apoyadas en la gestión para la obtención del financiamiento.	200	50	2	1	100	0	0	0
5.- Promover el acceso a financiamiento para emprendedores.	6.1.2.2.2.6	Número de cursos de capacitación impartidos para micro, pequeñas y medianas empresas.	8	2	0	0	4	0	0	0
6.- Ofrecer asesoría técnica y legal a emprendedores.	6.1.2.2.2.7	Número de servicios de asesoría impartidos a micro, pequeñas y medianas empresas.	300	75	0	0	150	0	0	0
	6.1.2.2.2.8	Número de emprendedores apoyados en la gestión para la obtención de financiamiento.	40	10	0	0	20	0	0	0
	6.1.2.2.2.9	Número de servicios de asesoría técnica y legal brindada a emprendedores.	20	5	0	0	10	0	0	0

Objetivo Prioritario: 6.1.3 Comercio y Servicios

Programa PMD	Líneas de Acción	Indicador	Descripción del Indicador	Meta	Indicadores de Resultados				Avances		
					Avance en el trimestre		Avance acumulado		Avance respecto a la meta anual		
					Programado	Alcanzado %	Programado	Alcanzado %	Programado	%	
6.1.3.2.1. Recuperar la capacidad de crecimiento del sector comercio y servicios.	1.- Impulsar inversiones para la apertura de más unidades económicas del sector.	6.1.3.2.1.1.	Número de nuevas inversiones en el sector comercial o servicios.	4	1	0	0	2	0	0	0
		6.1.3.2.1.2.	Número de incentivos catastrales otorgados.	10	4	0	0	8	0	0	0
		6.1.3.2.1.3.	Número de PYMES apoyadas en la obtención de financiamientos.	500	125	0	0	250	0	0	0
6.1.3.2.2. Contribuir al que la población municipal cuente con una oferta más amplia de bienes y servicios.	2.- Promover el acceso de créditos para los comerciantes y prestadores de servicios afectados por la pandemia de Covid-19.	6.1.3.2.1.4.	Número de trámites municipales simplificados para la apertura de nuevas empresas.	8	2	0	0	4	0	0	0
		6.1.3.2.2.1.	Número de apoyos brindados a comerciantes y prestadores de servicios para la ampliación de establecimientos formales.	50	17	0	0	34	0	0	0
		6.1.3.2.2.2.	Número de apoyos brindados a comerciantes y prestadores de servicios para la apertura de establecimientos formales.	50	17	0	0	34	0	0	0
6.1.3.2.3. Ordenar el comercio en la vía pública.	1.- Reubicar a los comerciantes en la vía pública que entorpezcan el tránsito peatonal.	6.1.3.2.3.1	Número de comerciantes reubicados en la vía pública.	17	4	0	0	8	0	0	0

Objetivo Prioritario: 6.1.4 Turismo

Programa PMD	Líneas de Acción	Indicador	Descripción del Indicador	Meta	Indicadores de Resultados				Avances		
					Avance en el trimestre		Avance acumulado		Avance respecto a la meta anual		
					Programado	Alcanzado %	Programado	Alcanzado %	Programado	%	
6.1.4.2.1. Fortalecer al turismo como una fuente permanente de captación de divisas y de empleos.	1.- Promover el aumento de la oferta de hospedaje y de servicios relacionados con el turismo.	6.1.4.2.1.1	Número de estrategias de atracción para nuevas inversiones en hospedaje.	1	1	0	0	2	0	0	0

<p>2.- Impulsar la apertura de nuevos establecimientos de preparación de alimentos, bebidas y demás establecimientos de servicios relacionados con el turismo.</p> <p>3.- Impulsar la apertura de nuevos establecimientos de instituciones privadas de salud para el turismo médico.</p>	<p>6.1.4.2.1.2 Número de nuevos establecimientos de hospedaje.</p> <p>6.1.4.2.1.3 Número de nuevos establecimientos de preparación de alimentos y bebidas.</p> <p>6.1.4.2.1.4 Número de nuevas inversiones en el sector salud.</p>	<p>5 1 0 0 2 0 0 0</p> <p>25 6 0 0 12 0 0 0</p> <p>1 NA 1 100 N/A 0 0 0</p>	<p>6.1.4.2.2.1 Número de campañas para la difusión de los atractivos turísticos de municipio a fin de incrementar afluencia de visitantes tanto nacionales como extranjeros.</p> <p>6.1.4.2.2.2 Porcentaje de incremento de turistas hospedados en hoteles de la ciudad con respecto al año anterior.</p> <p>6.1.4.2.2.3 Número de programas de capacitación desarrollados para los prestadores de servicios turísticos.</p> <p>6.1.4.2.2.4 Número de acciones realizadas para la mejora de la seguridad en el cuadro turístico de la ciudad.</p>
<p>SSP/Actualmente con seguridad auxiliar quienes coadyuvan con la policía municipal para la vigilancia. Supervisión e información a turistas y foráneos en el cuadro turístico de las ciudad (presencia policial y auxiliar a pie en bicicleta y patrullaje).</p>			

Objetivo Prioritario: 6.1.5. Infraestructura para el desarrollo económico inclusivo		Indicadores de Resultados										
Programa PMD	Líneas de Acción	Indicador	Descripción del indicador	Meta	Avance en el trimestre		Avance acumulado		Avance respecto a la meta anual		Avances	
					Programado	Alcanzado	%	Programado	Alcanzado	%	%	
6.1.5.2.1 Disponer de una infraestructura mejorada y modernizada de comunicaciones y transportes para el desarrollo de una economía inclusiva.	1.- Promover, en coordinación con el vecino municipio de Jimutis, la agilización de las obras de modernización de la infraestructura carretera federal en proceso.	6.1.5.2.1.1	Labores de gestión para la ampliación de los accesos carreteros a la frontera con Estados Unidos.	1	NA	0	0	N/A	0	0	0	
	2.- Promover la rehabilitación de las carreteras estatales en mal estado.	6.1.5.2.1.2	Labores de gestión para la modernización del aeropuerto internacional.	1	NA	0	0	N/A	0	0	0	
	3.- Promover la ampliación de los accesos carreteros a la frontera con Estados Unidos	6.1.5.2.1.3	Total de mantenimiento en m2 a las calles de la ciudad que utiliza el transporte público de pasaje urbano.	12,000	3000	49670.43	413.9	6000	52670.43	877.8	877.8405	
	4.- Promover la modernización del aeropuerto internacional.	6.1.5.2.1.4	Número de paradas de camión rehabilitadas.	5	1	12	240	2	12	600	600	
	5.- Mantener en buen estado las calles de la ciudad que utiliza el transporte público de pasaje urbano.	6.1.5.2.1.5	Nuevos paraderos para el servicio de transporte urbano de pasaje.	1	NA	0	0	N/A	0	0	0	OP(No programado)
	6.- Mejorar la infraestructura para el ascenso y descenso de pasajeros del transporte público.	6.1.5.2.1.6	Kilómetros rehabilitados de calles de la ciudad.	8,000	2000	30261.19	378.3	4000	32261.19	806.5	806.52975	
	7.- Mejorar la infraestructura para el ascenso y descenso de pasajeros del transporte público.	6.1.5.2.1.7	Labores de reubicación de las vías de ferrocarril al oriente de la ciudad y construir ganita vehicular.	1	NA	0	0	N/A	0	0	0	
6.1.5.2.2 Incrementar la movilidad y la conectividad de Nogales.	1.- Impulsar la reapertura del transporte ferroviario de pasaje.	6.1.5.2.2.1	Labores de gestión realizadas para la reapertura del transporte ferroviario de pasaje.	1	NA	0	0	N/A	0	0	0	

2.- Impulsar mayor conectividad aérea de Nogales con otras ciudades del estado y del extranjero.	6.1.5.2.2.2	Gestiones realizadas para mejorar la conectividad aérea de Nogales con otras ciudades del estado y del extranjero.	1	NA	0	0	N/A	0	0	0	0	0	0
3.- Mejorar el servicio de transporte urbano de pasaje.	6.1.5.2.2.3	Gestiones realizadas para la mejora del servicio de transporte urbano de pasaje.	1	NA	0	0	N/A	0	0	0	0	0	0
	6.1.5.2.2.4	Gestiones realizadas con concesionarios en el financiamiento para la adquisición de 45 nuevas unidades para el servicio de transporte urbano de pasaje.	1	NA	0	0	N/A	0	0	0	0	0	0
	6.1.5.2.2.5	Gestiones realizadas para la reactivación de las rutas Vázquez, Rosarito y Colinas del Sur del servicio de transporte urbano de pasaje.	1	NA	0	0	N/A	0	0	0	0	0	0

Municipio: H. Nogales, Sonora
Eje Estratégico 6.2. Desarrollo social y solidario para el bienestar
Objetivo Prioritario: 6.2.1. Educación, cultura y deporte

Programa PMD	Líneas de Acción	Indicador	Descripción del Indicador	Meta	Indicadores de Resultados						Avances	
					Avance en el trimestre		Avance acumulado		Avance respecto a la meta anual	%		
					Programado	Alcanzado	%	Programado				Alcanzado
6.2.1.2.1. Mejorar la infraestructura educativa.	1.- Impulsar la mejora y rehabilitación de los planteles educativos en condiciones de deterioro.	6.2.1.2.1.1	Porcentaje de planteles educativos en condiciones de deterioro rehabilitados.	33	8	14	42.42	14	16	87.5	42.42/42.42	OP (No se tiene avance)
		6.2.1.2.1.2	Número de nuevas aulas educativas en la ciudad.	4	1	1	25	2	2	100	100	OP (No se tiene avance)
6.2.1.2.2. Mejorar la infraestructura en cultura e incrementar las manifestaciones de las diversas expresiones artístico-culturales.	1.- Impulsar el mejoramiento e incremento de los espacios culturales.	6.2.1.2.2.1	Porcentaje de espacios culturales en condiciones de deterioro rehabilitados.	33	8	0	0	16	1	6.25	6.25	OP (No se tiene avance)
		6.2.1.2.2.2	Número de nuevos espacios culturales en la ciudad.	4	1	0	0	2	0	0	0	OP (No se tiene avance)
6.2.1.2.2.3	3.- Diversificar la oferta cultural.	6.2.1.2.2.3	Número de nuevas manifestaciones de las diversas expresiones artístico-culturales.	4	4	7	175	8	14	175	175	OP (No se tiene avance)
		6.2.1.2.2.4	Porcentaje de esculturas y monumentos rescatados del deterioro.	33	8	0	0	16	2	12.5	12.5	OP (No se tiene avance)
6.2.1.2.2.5	2.- Impulsar el aumento de las manifestaciones de las diversas expresiones artístico-culturales y de la oferta cultural.	6.2.1.2.2.5	Gestiones para la elaboración de un mapa de la ciudad con los lugares de atracción cultural.	4	1	0	0	2	1	50	50	OP (No se tiene avance)
		6.2.1.2.2.6	Gestiones para la creación de la ruta cultural frontera.	4	1	0	0	2	1	50	50	OP (No se tiene avance)
6.2.1.2.2.7	3.- Diversificar la oferta cultural.	6.2.1.2.2.7	Número de número de exhibiciones de arte urbano realizadas al año.	4	1	2	50	2	3	150	150	OP (No se tiene avance)
		6.2.1.2.2.8	Porcentaje de plazas o parques que cuentan con equipo de sonido.	20	5	0	0	10	1	10	10	OP (No se tiene avance)

6.2.1.2.3. Mejorar y ampliar infraestructura deportiva e inducir el cuidado en el uso de las instalaciones	6.2.1.2.3.1 Impulsar el mejoramiento e incremento de los espacios deportivos.	<p>6.2.1.2.2.9 Número de talleres culturales impartidos para atender a alumnos de educación especial. 4 1 0 0 2 13 650 650</p> <p>6.2.1.2.2.10 Número de actividades artístico-culturales realizadas en las colonias. 12 3 3 25 6 100 100</p> <p>6.2.1.2.2.11 Número de actividades artístico-culturales realizados en la ciudad. 6 2 30 500 4 36 900 900</p> <p>6.2.1.2.2.12 Número de celebraciones cívicas realizadas en la ciudad. 12 3 1 8.333 6 5 83.33 83.33333333</p> <p>6.2.1.2.2.13 Número de celebraciones festivas-comemorativas realizadas en la ciudad. 6 2 7 116.7 4 30 750 750</p> <p>6.2.1.2.2.14 Número de población alcanzada en celebraciones conmemorativas 1500 375 6990 466 750 10658 1421 1421.066667</p>	<p>BS/Participación en el evento masivo del festejo del día del niño organizado por todas las dependencias del ayuntamiento. De igual manera en el festejo del día de las madres.</p> <p>BS(Asistentes a la jornada infantil Comunitaria en Col.Lomas del Sol.)</p> <p>Se le realizó mantenimiento correctivo a 17 canchas que por las condiciones climáticas y obsolescencia se han visto deterioradas. OP(no se tiene avance)</p>
6.2.1.2.4. Ampliar los apoyos a los deportistas	<p>1. Impulsar el incremento de los apoyos a los deportistas con recursos propios del municipio.</p> <p>2. Ordenar las actividades deportivas e inducir el cuidado de las instalaciones.</p>	<p>6.2.1.2.3.2 Porcentaje de espacios deportivos rehabilitados. 32 8 17 53.13 16 48 300 300</p> <p>6.2.1.2.3.3 Nuevos espacios deportivos en la ciudad. 1 0 1 100 1 1 100 100</p> <p>6.2.1.2.3.4 Estructura normativa formulada: Reglamento para la Organización y Desarrollo de Actividades Deportivas 1 1 0 0 2 0 0 0</p> <p>6.2.1.2.4.1 Número de deportistas apoyados con recursos municipales. 72 18 1160 1611 36 1654 4594 4594.444444</p> <p>6.2.1.2.4.2 Número de eventos deportivos competitivos realizados en la ciudad 8 2 42 525 4 66 1650 1650</p> <p>6.2.1.2.4.3 Número de población alcanzada en eventos deportivos competitivos realizados en la ciudad 1500 375 5548 369.9 750 3418 455.7 455.7333333</p> <p>6.2.1.2.4.4 Número de eventos deportivos de esparcimiento realizados en la ciudad 3 1 29 966.7 1 37 3700 3700</p> <p>6.2.1.2.4.5 Número de población alcanzada en eventos deportivos de esparcimiento realizados en la ciudad 1500 375 2602 173.5 750 3712 494.9 494.9333333</p> <p>6.2.1.2.4.6 Número de deportistas participantes en competencias estatales, nacionales e internacionales con apoyo del municipio. 60 15 1761 2935 30 3648 12160 12160</p>	<p>Se apoyó a 1160 deportistas con recursos municipales para asistir a eventos deportivos de impacto en alguna de las áreas que atiende el IMDEN.</p> <p>Se realizaron 42 eventos enfocados al fomento del deporte popular.</p> <p>Se alcanzó la cantidad de 5548 personas en eventos deportivos competitivos realizados en la ciudad, esto porque el número de eventos fue menor.</p> <p>Se realizaron 29 eventos de esparcimiento en la ciudad. Atendiendo a la mayoría de las disciplinas deportivas.</p> <p>Se alcanzó la cantidad de 2602 personas en eventos deportivos de esparcimiento realizados en la ciudad. Se proporcionaron 1761 apoyos para participación estatal, nacional por avanzar en las etapas de los eventos nacionales. CONADE así como en otros eventos.</p>

6.2.1.2.4.7 Número de medallas obtenidas a nivel estatal, nacional e internacional que contaron con apoyo del municipio. 40 10 40 100 40 133 332.5 332.5

Se participó en distintas disciplinas en los juegos nacionales CONADE y se obtuvieron excelentes resultados.

Programa PMD	Líneas de Acción	Indicador	Descripción del Indicador	Meta	Indicadores de Resultados				Avances	
					Avance en el trimestre		Avance acumulado		Avance respecto a la meta anual	%
					Programado	Alcanzado	Programado	Alcanzado		
6.2.2.2.1.1	1.- Promover el incremento de la cobertura y la calidad de los servicios de salud.	1	NA	3	300	20	6	30	30	
6.2.2.2.1.2	2.- Impulsar la ampliación del número de derechoshabientes de las instituciones públicas del sector salud.	1,300	325	2,481	190.8	650	6,526	1,004	1,004	
6.2.2.2.1.3	3.- Ampliar el número de consultas médicas y medicamentos gratuitos que otorga el municipio a la población de escasos recursos.	1,300	325	1,975	151.9	650	3,526	542.5	542.5	542.4615385
6.2.2.2.1.4	4.- Ampliar los servicios de salud municipal a personas con discapacidad.	50	13	58	116	26	295	1135	1134.615385	
6.2.2.2.1.5	5.- Promover el abasto pronto y suficiente de medicamentos a las instituciones públicas del sector salud.	1	NA	4	400	N/A	14	0	0	
6.2.2.2.1.6	6.- Promover el abasto pronto y suficiente de medicamentos a las instituciones públicas del sector salud.	33	8	18	54.55	16	18	112.5	112.5	BS(Centro Benito Juárez, Colinas del Sol, La Mesa, Ricardo Flores Magón, Las Torres y Coloso).
6.2.2.2.1.4	4.- Ampliar los servicios de salud municipal a personas con discapacidad.	1,000	250	1,686	168.6	500	4,082	816.4	816.4	
6.2.2.2.1.5	5.- Promover el abasto pronto y suficiente de medicamentos a las instituciones públicas del sector salud.	200	50	186	93	100	476	476	476	
6.2.2.2.1.6	6.- Promover el abasto pronto y suficiente de medicamentos a las instituciones públicas del sector salud.	36	9	12	33.33	18	24	133.3	133.3333333	

Programa PMD	Líneas de Acción	Indicador	Descripción del Indicador	Meta	Indicadores de Resultados				Avances	
					Avance en el trimestre		Avance acumulado		Avance respecto a la meta anual	%
					Programado	Alcanzado	Programado	Alcanzado		
6.2.3.2.1.1	1.- Incrementar los apoyos a la población en situación de vulnerabilidad y en condiciones de pobreza.	1,998	500	0	0	1,000	0	0	0	
6.2.3.2.1.2	2.- Llevar más desayunos escolares a los alumnos que reciben los beneficios de este programa.	2,889	722	1,796	62.17	1,444	2,763	191.3	191.3434903	BS(A partir de este trimestre empezamos a recibir la dotación mensual de las despensas alimenticias, retroactivo desde el mes de febrero.) ON(980 para personal sindicalizado)
6.2.3.2.1.3	3.- Entregar más despensas con el programa de ayuda alimentaria	1,217	304	0	0	608	0	0	0	
6.2.3.2.1.4	4.- Beneficiar con más servicios de terapia a personas con discapacidad.	2,052	513	1,160	56.53	1,026	0	0	0	BS(Normalmente se realizan en especie (sillas de ruedas, muletas, etc.)

5.- Ampliar los programas de becas, asistencia social, apoyos económicos para personas con discapacidad.	6.2.3.2.1.5	Número de apoyos sociales otorgados a personas en situación de calle.	60	15	30	50	1430	4767	4766.666667	BS (corresponde al otorgamiento de apoyo personal a 30 canalizándolos de manera voluntaria al albergue de
6.- Beneficiar a más personas con atención psicológica individual y grupal.	6.2.3.2.1.6	Número de atenciones psicológicas otorgadas por el municipio.	6300	1575	1441	22.87	3150	0	0	BS (corresponde al otorgamiento de ayudas diversas para personas de escasos recursos)
7.- Beneficiar a más personas con los programas para disminuir la pobreza.	6.2.3.2.1.7	Número de ayudas diversas de asistencia social otorgadas a estudiantes.	3000	750	352	11.73	1500	2578	171.9	BS (En la primer etapa de cursos y talleres en los 12 centros se beneficiaron desde niños hasta adultos mayores.
8.- Beneficiar a más personas con los talleres de los centros comunitarios.	6.2.3.2.1.8	Número de personas beneficiadas con los talleres de los centros comunitarios.	300	75	349	116.3	150	552	368	
9.- Abrir una oficina de atención a migrantes para brindarles orientación y canalizarlos a las dependencias que correspondan.	6.2.3.2.1.9	Creación de oficinas de atención a grupos específicos.	1	0	2	200	1	0	0	
6.2.3.2.2. Modernizar y ampliar la infraestructura.	6.2.3.2.2.1	Porcentaje de centros comunitarios rehabilitados.	33	8	5	15.15	16	17	106.3	Centros comunitarios (Colosio, Colinas del Sol, Rosario, La Mesa y los Tapiros). OP (No se tiene avance)
	6.2.3.2.2.2	Número de nuevos centros comunitarios en la ciudad.	2	0	0	0	0	0	0	
	6.2.3.2.2.3	Número de nuevos albergues para personas en situación de calle.	1	NA	0	0	N/A	0	0	
	6.2.3.2.2.4	Número de nuevos comedores para migrantes.	1	NA	0	0	N/A	0	0	

Programa PMD	Líneas de Acción	Indicador	Descripción del indicador	Meta	Indicadores de Resultados				Avances		
					Avance en el trimestre		Avance acumulado		Avance respecto a la meta anual	%	
					Programado	Alcanzado	Programado	Alcanzado			
6.2.4.2.1. Conducir el desarrollo hacia un desarrollo equilibrado, sustentable y sostenido al municipio y la ciudad de Nogales.	1.- Formular y actualizar los instrumentos de planeación territorial y urbana.	6.2.4.2.1.1	Número de instrumentos de planeación territorial y urbana creados o reformados al año.	1	0	1	100	0	1	0	PLANEACIÓN (Dice que cumplió en el primer trimestre ya que la meta es anual mismo que ya se elaboro y aprobo y es el Reglamento del Equilibrio Ecológico y Protección al Ambiente del Municipio de Nogales, Sonora. (Boletín 17-ene-2022). En el primer trimestre no habia reportado esto.
	2.- Crear el órgano de consulta, opinión y deliberación de las políticas de ordenamiento territorial y planeación del desarrollo urbano.	6.2.4.2.1.2	Nuevos órganos de consulta de ordenamiento territorial y planeación del desarrollo urbano creados.	1	NA	0	0	NA	0	0	Propuesta del Programa de Fomento a la Planeación Urbana, Metropolitana y Ordenamiento Territorial (PUNOT).
	3.- Regular la organización y funcionamiento del órgano de consulta, opinión y deliberación de las políticas de ordenamiento territorial y planeación del desarrollo urbano.	6.2.4.2.1.3	Nueva reglamentación de órganos de consulta de ordenamiento territorial.	1	NA	0	0	NA	0	0	
6.2.4.2.2. Atender la demanda de suelo urbano para vivienda y de vivienda.	1.- Satisfacer las añejas y actuales demandas de suelo urbano para vivienda y garantizar certeza jurídica en la tenencia.	6.2.4.2.2.1	Número de reservas territoriales declaradas.	1	0	0	0	0	0	0	
		6.2.4.2.2.2	Número de solicitudes de suelo atendidas para la construcción de vivienda.	52	17	22	42.31	34	39	114.7	PLANEACIÓN (Las licencias de uso de suelo son entregadas para las construcciones de locales comerciales, industrias y servicios).
		6.2.4.2.2.3	Porcentaje de regularizaciones de tenencia de viviendas.	12	4	31	258.3	8	31	387.5	SINDICATURA. Se encuentran 15 expedientes de traslado de dominio penultimos en la oficina de catastro en espera de definición de pago de avalúo

6.2.4.2.3. Mejorar la infraestructura para los servicios y urbana.	2.- Satisfacer las necesidades de vivienda.	Número de viviendas de interés popular construidas.	466	155	0	0	310	0	0	OP(No se tiene avance)
6.2.4.2.3.1. Reparar la infraestructura para el servicio de agua potable.	1.- Reparar la infraestructura para el servicio de agua potable.	Metros de red de agua potable rehabilitada.	5000	1250	2140	42.8	2500	0	0	OP(No se tiene avance)
6.2.4.2.3.2. Reparar la infraestructura para la prestación del servicio de drenaje o alcantarillado sanitario.	2.- Reparar la infraestructura para la prestación del servicio de drenaje o alcantarillado sanitario.	Porcentaje de pozos de suministro de agua potable rehabilitados.	25	6	3	12	12	0	0	OP(No se tiene avance)
6.2.4.2.3.3. Reparar las aceras que se encuentran en mal estado.	3.- Reparar las aceras que se encuentran en mal estado.	Metros de red de drenaje o alcantarillado sanitario rehabilitado.	1000	250	1735.12	173.5	500	4070.24	814	814.048
6.2.4.2.3.4. Incrementar la infraestructura del servicio de agua potable.	4.- Incrementar la infraestructura del servicio de agua potable.	Metros de banquetas de la ciudad rehabilitadas.	2500	625	29	1.16	1250	46.5	3.72	3.72
6.2.4.2.3.5. Incrementar la infraestructura del servicio de drenaje o alcantarillado sanitario.	5.- Incrementar la infraestructura del servicio de drenaje o alcantarillado sanitario.	Metros de nuevas líneas de conducción del sistema de agua potable.	3000	750	0	0	1500	0	0	0
6.2.4.2.3.6. Incrementar la infraestructura de alcantarillado pluvial.	6.- Incrementar la infraestructura de alcantarillado pluvial.	Nuevos pozos para el abastecimiento de agua.	2	0	0	0	1	1	100	100
6.2.4.2.3.7. Realizar obras de mitigación de inundaciones en la avenida Tecnológico, la avenida Ruiz Cortines y Jesús García.	7.- Realizar obras de mitigación de inundaciones en la avenida Tecnológico, la avenida Ruiz Cortines y Jesús García.	Número de arroyos en los que se practicó desasosve	8	2	8	100	4	8	200	200
6.2.4.2.4. Apoyar la economía familiar en el pago de servicios básicos para la vivienda.	6.2.4.2.4.1. Promover tarifas justas en el pago de los servicios básicos.	Número de acciones realizadas para la adecuación de la tarifa de luz del Municipio de Nogales.	1	1	0	0	2	0	0	0
6.2.4.2.5. Asegurar el cuidado del medio ambiente.	6.2.4.2.5.1. Cuidar y promover el cuidado del medio ambiente.	Número de plantas de tratamiento rehabilitadas.	4	1	2	50	2	0	0	0
6.2.4.2.5.2. Mejorar el medio ambiente.	6.2.4.2.5.2. Mejorar el medio ambiente.	Porcentaje de incremento en la capacidad de las plantas de tratamiento Los Alisos y Lomas del Sur.	20	5	5	25	10	0	0	0
6.2.4.2.5.3. Mejora de las condiciones del relleno sanitario, o en su caso, construir un nuevo relleno.	6.2.4.2.5.3. Mejora de las condiciones del relleno sanitario, o en su caso, construir un nuevo relleno.	Kilómetros nuevos de ciclovías.	8	2	0	0	4	0	0	OP(No se tiene avance)
6.2.4.2.5.4. Nuevas plantas de tratamiento en la ciudad.	6.2.4.2.5.4. Nuevas plantas de tratamiento en la ciudad.	Número de acciones realizadas para la gestión de incremento de la capacidad o desarrollo de un nuevo relleno sanitario.	1	NA	NA	0	NA	0	0	0
6.2.4.2.5.6. Cantidad de nuevos bosques interurbanos declarados por el municipio.	6.2.4.2.5.6. Cantidad de nuevos bosques interurbanos declarados por el municipio.	Número de acciones realizadas para la gestión de incremento de la capacidad o desarrollo de un nuevo relleno sanitario.	3	0	1	33.33	1	0	0	0

Objetivo Prioritario:	6.2.5. Servicios públicos municipales para el bienestar									
Programa PMD	Indicadores de Resultados									
Lineas de Acción	Indicador	Descripción del Indicador	Meta	Avance en el trimestre		Avance acumulado		Avance respecto a la meta anual		Avances
				Programado	Alcanzado	%	Programado	Alcanzado	%	%

6.2.5.2.1. Mejorar la prestación e incrementar la cobertura de servicios municipales.	6.2.5.2.1.1. Porcentaje de incremento en la cobertura del sistema de alumbrado público.	25	6	4	16	12	4	33.33	33.33333333	
2.- Incrementar la cobertura del sistema de alumbrado público.	6.2.5.2.1.2. Número de lámparas de alumbrado público repuestas.	1700	425	1768	104	850	1768	208	208	
3.- Instrumentar un programa de reposición de lámparas de alumbrado público.	6.2.5.2.1.3. Porcentaje de ampliación en el barrio diario de calles pavimentadas de la ciudad.	50	13	313	626	26	362	1392	1392.307692	IU
4.- Ampliar el barrio diario de calles pavimentadas de la ciudad.	6.2.5.2.1.4. Porcentaje de ampliación en el servicio de recolección de basura.	30	8	8	26.67	16	8	50	50	
5.- Llevar el servicio de recolección de basura a colonias que no cuentan con este servicio.	6.2.5.2.1.5. Porcentaje de panteones municipales atendidos para su rehabilitación y mantenimiento.	30	8	10	33.33	16	20	125	125	IU(Se cuenta con personal en cada panteón para su mantenimiento diario.
6.- Mejorar las instalaciones de los panteones municipales.	6.2.5.2.1.6. Número de obra de rehabilitación y equipamiento realizada en el rastro municipal.	2	1	2	100	2	2	100	100	OM(Se cumplió con la meta establecida).
7.- Mejorar las instalaciones y equipamiento del rastro municipal e incrementar los servicios de manutención de ganado.	6.2.5.2.1.7. Número de servicios de manutención otorgados por el Rastro Municipal.	2,880	720	836	29.03	1440	1756	121.9	121.9444444	OM(Se rebasó la meta)
8.- Incrementar las calles de terracería con mantenimiento regular de raspado y nivelación.	6.2.5.2.1.8. Cantidad de metros cuadrados de calles pavimentadas nuevas.	57,000	14250	4561.3	8.002	28500	15516.84	54.45	54.44505263	
9.- Dar mantenimiento a las calles pavimentadas con labores de bacheo, así como de rehabilitación.	6.2.5.2.1.9. Obras de rehabilitación realizadas en calles pavimentadas, en km lineales.	40000	10000	2400	6	20000	18555	92.78	92.775	OP
10.- Incrementar la superficie de calles pavimentadas.	6.2.5.2.1.10. Nuevos parques, jardines y áreas verdes en la ciudad.	7	2	4	57.14	4	6	150	150	IU(Se realizaron 4 parques parque venus, parque valle del marquez, parque mirosiava y parque camino del sol.

Programa Operativo Anual 2022

Municipio: H. Nogales, Sonora
Eje Estratégico 6.3. Igualdad de derechos para todas y todos
Objetivo Prioritario: 6.3.1. Participación de los jóvenes y mujeres en el desarrollo municipal

Programa PMD	Líneas de Acción	Indicador	Descripción del indicador	Meta	Indicadores de Resultados				Avances	
					Avance en el trimestre		Avance acumulado			Avance respecto a la meta anual
					Programado	Alcanzado	%	Programado	Alcanzado	%
6.3.1.2.1. Impulsar la integración plena de los jóvenes y mujeres al desarrollo del municipio.	1.- Beneficiar a una mayor población joven de los jóvenes y mujeres con los programas del municipio al desarrollo del municipio.	6.3.1.2.1.1. Porcentaje de escuelas de todos los niveles educativos atendidas con pláticas para los jóvenes.		20	5	9	45	10	0	0

<p>2.- Apoyar a los jóvenes y mujeres para que accedan a los beneficios de los programas estatales y federales creados para brindarles apoyo.</p>	<p>6.3.1.2.1.2 Cantidad de eventos de capacitación y preparación para diversos sectores de la población en temas de igualdad de derechos y libre desarrollo de la personalidad.</p>	<p>20</p>	<p>5 6 30 0 0 0</p>
<p>3.- Establecer programas de apoyos alineados a la Agenda contra la Violencia de Género.</p>	<p>6.3.1.2.1.3 Número de servicios gratuitos otorgados a los jóvenes en el Instituto Nogalense de la Juventud.</p>	<p>666</p>	<p>167 157 23.57 0 0 0</p>
	<p>6.3.1.2.1.4 Número de servicios de orientación vocacional otorgada a jóvenes.</p>	<p>333</p>	<p>83 43 12.91 0 0 0</p>
	<p>6.3.1.2.1.5 Número de exámenes de orientación vocacional aplicados a jóvenes.</p>	<p>1000</p>	<p>250 43 4.3 0 0 0</p>
	<p>6.3.1.2.1.6 Gestiones con entes públicos de distintos órdenes de gobierno para la coordinación de programas específicos a favor de la comunidad.</p>	<p>6</p>	<p>2 2 33.33 4 5 125</p>
	<p>6.3.1.2.1.7 Cantidad de apoyos otorgados a jóvenes.</p>	<p>30</p>	<p>8 6 20 0 0 0</p>
	<p>6.3.1.2.1.8 Número de apoyos brindados a víctimas indirectas de la violencia de género.</p>	<p>30</p>	<p>8 1 3.333 16 0 0</p>
	<p>6.3.1.2.1.9 Cantidad de apoyos otorgados a mujeres.</p>	<p>50</p>	<p>3 232 464 6 232 3867</p>
	<p>6.3.1.2.1.10 Número de jóvenes apoyados para que accedan a los beneficios de los programas del ISJ e IMJUVE</p>	<p>10</p>	<p>3 50 500 6 0 0</p>
	<p>6.3.1.2.1.11 Número de mujeres apoyadas para que accedan a los beneficios de los programas del ISM e INMUJERES</p>	<p>1,666</p>	<p>417 0 0 934 0 0</p>
	<p>6.3.1.2.1.12 Número de becas de educación otorgadas a niños, jóvenes y mujeres.</p>	<p>1,200</p>	<p>300 0 0 600 0 0</p>
	<p>6.3.1.2.1.13 Número de jóvenes apoyados en gestión para que accedan a los beneficios del programa Jóvenes Construyendo el Futuro.</p>	<p>333</p>	<p>83 0 0 166 0 0</p>
<p>Objetivo Prioritario: 6.3.2. Equidad de género</p>	<p>Programa PMD</p>	<p>Indicadores de Resultados</p>	<p>Avance acumulado Avances</p>

Programa PMD	Líneas de Acción	Indicador	Descripción del indicador	Meta	Avance en el trimestre		Avance acumulado		Avance respecto a la meta anual	Avances		
					Programado	Alcanzado	%	Programado			Alcanzado	%
6.3.2.1. Avanzar en que las mujeres logren efectivamente la equidad de género.	1.- Promover políticas, programas y acciones para alcanzar una igualdad sustantiva de equidad de género.	6.3.2.2.1.1	Número de cursos de capacitación productiva impartidos para mujeres jefas de familia.	50	13	0	0	26	0	0	0	
		6.3.2.2.1.2	Número de jefas de familia participantes en los cursos de capacitación productiva.	100	50	0	0	100	0	0	0	
	2.- Diseñar e implementar esquemas que propicien la capacitación productiva para mujeres jefas de familia a fin de avanzar en su independencia económica y autoempleo.	6.3.2.2.1.3	Número de cursos capacitación integral sobre perspectiva de género impartidos a los servidores públicos del municipio.	13	3	0	0	6	0	0	0	OM(EI INM proporcionará la inf. Ya que es de su competencia).
		6.3.2.2.1.4	Porcentaje de servidores públicos participantes en los cursos de capacitación integral sobre perspectiva de género.	100	33	0	0	66	0	0	0	OM(EI INM proporcionará la inf. Ya que es de su competencia).

6.3.2.2.1.5	Número de convenios de colaboración para la lucha por la equidad de género firmados por el municipio.	2	1	0	0	2	0	0	0
6.3.2.2.1.6	Número de campañas de difusión en temas de género y libre desarrollo de la personalidad.	4	1	2	50	2	0	0	0

Programa Operativo Anual 2022

Municipio: H. Nogales, Sonora
Eje Estratégico: 6.4. Vinculación entre seguridad pública y desarrollo
Objetivo Prioritario: 6.4.1. Seguridad pública y desarrollo

Programa PMD	Lineas de Acción	Indicador	Descripción del indicador	Meta	Indicadores de Resultados				Avance respecto a la meta anual	Avances			
					Avance en el trimestre		Avance acumulado						
					Programado	Alcanzado	%	Programado			Alcanzado	%	
6.4.1.2.1. Garantizar la mayor seguridad a los habitantes y a las actividades productivas del municipio.	1.- Proveer al servicio de seguridad de los recursos humanos y materiales suficientes para el eficaz cumplimiento de su función. 2.- Atender con una mayor vigilancia las zonas que así lo requieran por su incidencia de delitos.	6.4.1.2.1.1	Número de pláticas, sesiones, reuniones y capacitaciones impartidas a ciudadanos en temas de seguridad y tránsito	120	30	135	112.5	60	210	350	350	SSP(Pláticas impartidas por el departamento de prevención al delito, a alumnos, comerciantes, comités seccionales y ciudadanos en general).	
		6.4.1.2.1.2	Número de ciudadanos participantes en pláticas, reuniones y capacitaciones en temas de seguridad y tránsito.	1500	375	6163	410.9	750	11792	1572	1572.266667	Gran cantidad de ciudadanos participaron en distintos temas.	
		6.4.1.2.1.3	Número de nuevos elementos adheridos a la plantilla de Seguridad Pública y Tránsito.	60	15	8	13.33	30	43.33	43.33333333	Actualmente se encuentran internados en el instituto superior de seguridad pública a 20 aspirantes a policía preventivo que se unirán a la corporación municipal a fin de año.OM (5 elementos)	Se adquirieron 14 nuevos vehículos y se sigue con la gestión de más vehículos, así como se está a la espera de donación por parte del Gobierno del Estado.OM(dice 18)	
		6.4.1.2.1.4	Número de nuevas unidades vehiculares al servicio de seguridad pública y tránsito.	18	5	14	77.78	10	140	140	140	Se está gestionando recurso para unidades de videovigilancia.OM(Aún no se cuenta con presupuesto)	El departamento de prevención del delito mantiene campañas permanentes de prevención de robo a casa habitación, comercio y vehículos entre otros temas.
		6.4.1.2.1.5	Número de nuevas unidades de videovigilancia en calles y avenidas de la ciudad.	15	4	0	0	8	0	0	0	Se trabaja permanentemente en zonas de alta incidencia con presencia policial y constante patrullaje.	
		6.4.1.2.1.6	Número de campañas de prevención contra el delito realizadas en la ciudad.	4	1	6	150	2	9	450	450	Contamos con policías acreditados en sus exámenes de confianza.	
		6.4.1.2.1.7	Porcentaje de zonas de alto incidencia delictiva con patrullaje.	12	3	12	100	6	24	400	400		
		6.4.1.2.1.8	Porcentaje de Oficiales de Policía y Tránsito Municipal con el examen C3 acreditado.	100	25	50	50	50	50	100	100		

Programa Operativo Anual 2022

Municipio: H. Nogales, Sonora
Eje Transversal: 7.1 - Garantizar honradez y honestidad en el uso de los recursos públicos y una administración pública municipal eficiente mediante reingeniería administrativa.
Objetivo Prioritario: 7.1.1.1. Garantizar disciplina, eficacia, eficiencia, honradez y honestidad en el ejercicio del gasto público municipal.

Programa PMD	Lineas de Acción	Indicador	Descripción del indicador	Meta	Indicadores de Resultados				Avance respecto a la meta anual	Avances
					Avance en el trimestre		Avance acumulado			
					Programado	Alcanzado	%	Programado		

7.1.1.1.1	Garantizar disciplina, eficacia, eficiencia, honradez y honestidad en el ejercicio del gasto público municipal.	1. Elaborar el Presupuesto de Egresos con base en el PMD. 2. Revertir la tendencia del gasto público destinando cada vez más recursos a las prioridades reduciendo el gasto corriente en la misma proporción.	7.1.1.1.1.1. Porcentaje de objetivos y metas del PMD incluidos en el presupuesto de Egresos. 7.1.1.1.1.2. Porcentaje de Dependencias operando con un POA alineado al PMD. 7.1.1.1.1.3. Porcentaje de cumplimiento de metas establecidas en el POA o PMD. 7.1.1.1.1.4. Porcentaje del gasto en obras en proceso u obras en infraestructura como total del presupuesto.	100 85 50 25	50 21 13 6	50 0 0 0	50 42 26 12	0 0 0 0	0 0 0 0
-----------	---	--	--	-----------------------	---------------------	-------------------	----------------------	------------------	------------------

Programa PMD	Líneas de Acción	Indicador	Descripción del Indicador	Meta	Indicadores de Resultados				Avances		
					Avance en el trimestre		Avance acumulado			Avance respecto a la meta anual	
					Programado	Alcanzado	%	Programado			Alcanzado
7.1.1.1.2	Garantizar la transparencia y rendición de cuentas en el ejercicio del gasto público municipal	7.1.1.1.2.1	Actualizar la información financiera y correspondiente al gasto público que se publica conforme a la Ley de Transparencia en el ejercicio del y Acceso a la Información Pública de gasto público Estado de Sonora.	4	1	1	25	2	0	0	0
		7.1.1.1.2.2	Número de publicaciones de los estados básicos en un periódico de circulación local.	4	1	3	75	2	0	0	0
		7.1.1.1.2.3	Publicar adicionalmente en un periódico de circulación municipal la información financiera	100	25	25	25	50	50	100	100

Las dependencias atienden el 100% de sus solicitudes.

Programa PMD	Líneas de Acción	Indicador	Descripción del Indicador	Meta	Indicadores de Resultados				Avances		
					Avance en el trimestre		Avance acumulado			Avance respecto a la meta anual	
					Programado	Alcanzado	%	Programado			Alcanzado
7.1.1.1.3	Incrementar los ingresos propios del municipio para financiar las crecientes demandas de la comunidad nocalense.	7.1.1.1.3.1	Incrementar los Ingresos Propios de circulación municipal la información financiera	17	NA	0	0	NA	0	0	0
		7.1.1.1.3.2	Fortalecer el sistema de ejecución fiscal	5	NA	0	0	NA	0	0	0
		7.1.1.1.3.3	Actualizar los valores catastrales	25	6	0	0	12	0	0	0
		7.1.1.1.3.4	Incrementar los ingresos propios del municipio para financiar las crecientes demandas de la comunidad nocalense.	100	25	0	0	50	0	0	0
		7.1.1.1.3.5	Incrementar los ingresos propios del municipio para financiar las crecientes demandas de la comunidad nocalense.	20	5	172	860	10	2864	28640	28640

PI

Programa PMD	Líneas de Acción	Indicador	Descripción del Indicador	Meta	Indicadores de Resultados				Avances		
					Avance en el trimestre		Avance acumulado			Avance respecto a la meta anual	
					Programado	Alcanzado	%	Programado			Alcanzado
7.1.1.1.4	Elevar la eficiencia de la administración pública municipal										

7.1.1.1.4.1 Realizar la reingeniería de la Administración Pública Municipal.	1. Adecuar la estructura orgánica de la administración pública directa. Paramunicipales.	7.1.1.1.4.1.1 Número de documentos normativos reformados al año.	1	1	13	1300	2	26	1300	1300
	1. Adecuar la reglamentación interna de las Paramunicipales.	7.1.1.1.4.1.2 Número de documentos normativos paramunicipales reformados año.	3	1	10	333.3	2	20	1000	1000
		7.1.1.1.4.1.3 Porcentaje de sitios web actualizados	100							
		7.1.1.1.4.1.4 Número total de medidas de seguridad informática aplicadas en beneficio de la red municipal.	2	1	1	50	2	0	0	0
	3. Rediseñar los procesos	7.1.1.1.4.1.5 Número de sistemas tecnológicos e informáticos de la administración pública municipal rediseñados para su mejora.	2	1	1	50	2	0	0	0
		7.1.1.1.4.1.6 Número de trámites rediseñados para mayor eficiencia	7	2	15	214.3	4	21	525	525
	7.1.1.1.4.2. Proveer a la administración municipal de los materiales que requiera y mejorar el desempeño de sus recursos humanos y su administración.	7.1.1.1.4.2.1 Número de nuevas unidades vehiculares de transporte o maquinaria adquiridas.	14	4	29	207.1	8	29	362.5	362.5
	2. Impulsar la profesionalización de los servidores públicos municipales.	7.1.1.1.4.2.2 Número de actualizaciones al Padrón de Proveedores efectuadas al año.	1	1	1	100	2	1	50	50
	3. Impulsar el mejoramiento de la administración de los recursos humanos	7.1.1.1.4.2.3 Número de adquisiciones realizadas mediante mayorero.	1	1	0	0	2	0	0	0
		7.1.1.1.4.2.4 Cantidad de convocatorias difundidas para licitaciones públicas para adquisición de bienes y servicios.	2	1	2	100	2	2	100	100
		7.1.1.1.4.2.5 Porcentaje del personal administrativo que recibió capacitación de nivel jefe de departamento o superior.	100	25	25	25	50	25	50	50
		7.1.1.1.4.2.6 Porcentaje del personal administrativo que recibió capacitación de nivel jefe de departamento o inferior.	100	25	25	25	50	25	50	50
		7.1.1.1.4.2.7 Porcentaje de requisiciones adquiridas en un periodo de dos semanas o menos.	80	20	20	25	40	20	50	50

Programa Operativo Anual 2022

Municipio: H. Nogales, Sonora

Eje Transversal 7.2. Erradicar la Corrupción

Objetivo Prioritario: 7.2.1.1.1 Garantizar la no incidencia de actos de corrupción en la administración pública municipal

Programa PMD	Líneas de Acción	Indicador	Descripción del Indicador	Meta	Indicadores de Resultados			Avances		
					Avance en el trimestre		Avance acumulado			
				Programado	Alcanzado	%	Programado	Alcanzado	%	
7.2.1.1.1.1 Fortalecer los mecanismos de control del gasto público que permitan identificar presuntos actos de corrupción.	1.- Incrementar las auditorías de las dependencias y entidades de la administración pública municipal.	7.2.1.1.1.1.1 Número de auditorías practicadas a dependencias y entidades de la administración pública municipal.		20	5	4	20	9	0	0

2.- Establecer en cada dependencia y entidad de la administración pública municipal un sistema de control del gasto público.	7.2.1.1.1.1.2	Porcentaje de dependencias y entidades de la administración pública municipal con sistema de control del gasto público.	33	8	10	30.3	9	0	0	0	JURIDICO.El porcentaje alcanzado sobrepasa lo programado ya que en el inicio del ejercicio fiscal se tiene que hacer la renovación de las contrataciones de todos los JURIDICO.Al día de hoy no se ha enviado a la dirección algún contrato de obra pública para por la dependencia correspondiente.
3.- Revisar que el proceso de cada contrato de adquisiciones, de arrendamientos o de servicios se haya apegado a la normatividad en la materia.	7.2.1.1.1.1.3	Porcentaje de contratos de adquisiciones, de arrendamiento, de servicios revisados y validados apegados a la normatividad en la materia	50	13	100	200	14	100	714.3	714.2857143	
4.- Revisar que el proceso de cada contrato de obras públicas se haya apegado a la normatividad en la materia.	7.2.1.1.1.1.4	Porcentaje de procesos de contratos de obras públicas revisados y apegados a la normatividad en la materia.	50	13	2	4	14	0	0	0	
5.- Establecer en cada dependencia y entidad de la administración pública municipal un sistema de control del gasto público.	7.2.1.1.1.1.5	Porcentaje de Servidores Públicos Obligados que hayan cumplido en la presentación de la Declaración de Situación Patrimonial.	100	25	25	25	50	0	0	0	
	7.2.1.1.1.1.6	Porcentaje de observaciones de auditorías atendidas en tiempo y forma.	100	25	28	28	50	28	56	56	IU(en proceso entrega de información).J
	7.2.1.1.1.1.7	Número de arqueos a fondos fijos revolventes practicados en el año.	50	13	1	2	33	1	3.03	3.0303030303	CMCOP
	7.2.1.1.1.1.8	Porcentaje de quejas, denuncias y/o sugerencias atendidas.	100	25	0	0	50	0	0	0	
	7.2.1.1.1.1.9	Número de revisiones aleatorias al cumplimiento de la presentación de la situación patrimonial.	12	3	0	0	6	0	0	0	

INFORMACION PROGRAMATICA PRESUPUESTAL 2022

MUNICIPIO DE NOGALES SONORA
 PERIODO: Del 01 de Enero al 30 de Junio de 2022

Hoja 1 de 5

Clave	Variaciones, Justificaciones y/u Observaciones
	SEVICIOS PÚBLICOS
6.2.3.2.2.1	No corresponde a la dependencia de Servicios Publicos, la actividad en mencion es responsabilidad de Bienestar Social.
6.2.5.2.1.8	No corresponde a la dependencia de Servicios Publicos, la actividad en mencion es responsabilidad de Obras Publicas
7.2.1.1.1.1.6	Durante el trimestre la dependencia de Servicios Publicos no fue objeto de auditoria.
	INSTITUTO MUNICIPAL DEL DEPORTE PARA EL MUNICIPIO DE NOGALES
6.2.1.2.3.1	Se revasó la meta programada dado a que las condiciones de algunas de las instalaciones deportivas por el tiempo de uso se han afectado por condiciones climaticas o por la misma obsolescencia de los materiales y se ha realizado el mantenimiento correctivo correspondiente
6.2.1.2.3.2	N/A
6.2.1.2.3.3	N/A
6.2.1.2.4.1	Se excedio lo programado debido a la necesidad de los deportistas para asistir a los eventos de seguimiento a las etapas previas
6.2.1.2.4.2	Se excedio a lo programado, dado a que el abordar el deporte popular implica mayor alcance en la poblacion local.
6.2.1.2.4.3	Se excedio lo programado puesto que en estas fechas se continuavan los selectivos estatales y Nacionales CONADE y del mismo modo se llevaron a cabo otros eventos competitivos deportivos locales
6.2.1.2.4.4	Hubo un superavit en esta meta pues se realizaron eventos en distintas unidades deportivas, lo que implico mayor alcance del deporte popular en la poblacion local
6.2.1.2.4.5	Hubo un superavit en esta meta dado a la necesidad que se presenta en la poblacion de eventos en distintas areas deportivas, lo que implico un mayor alcance en la poblacion local.
6.2.1.2.4.6	Se excedio lo programado debido a que algunos de los deportistas lograron avanzar a la etapa nacional CONADE, y se les apoyó para su participacion.
6.2.1.2.4.7	Se supero la meta por que se participo en distintas diciplinas en los Juegos Nacionales CONADE y se obtuvieron excelentes resultados.
	DIRECCIÓN DE IMAGEN URBANA
6.2.3.2.2.1	no se ha solicitado apoyo para el mantenimiento externo de los centros comunitarios
7.1.1.1.4.1.6	no se ha monificado ningun tramite
	DIRECCIÓN DE BIENESTAR SOCIAL
6.2.2.2.1.6	Se presenta el servicio en los centros comunitarios que cuentan con la infraestructura y el equipamiento adecuado para otorgar los servicios de salud para la comunidad.
	SEGURIDAD PÚBLICA
6.4.1.2.1.3	SOLO SE PROCESARON 3 ALTAS DE NUEVOS ELEMENTOS POLICIALES QUE CUENTAN CON TODOS LOS REQUISITOS-SE ENCUENTRAN EN FORMACION INICIAL UN GRUPO DE 20 ASPIRANTES EN EL ISSPE QUE SE GRADUARAN A FIN DE AÑO PARA INCORPORARSE EN A LA POLCIA MUNICIPAL NOGALES
6.4.1.2.1.5	NO SE CUENTA CON PRESUPUESTO PARA LA ADQUISICION DE VIDEOCAMARAS-ACTUALMENTE SE ESTA GESTIONANDO RECURSO PARA LA ADQUISICION
	DIRECCIÓN DE EDUCACIÓN
6.2.1.2.1.1	En este trimestre se realizaron varios tramites ante tesoreria con el proposito de apoyar a las escuelas con prioridad.
6.2.1.2.2	Aula por Infraestructura Educativa.Escuela Primaria Nissan de la colonia Pueblitos.

INFORMACION PROGRAMATICA PRESUPUESTAL 2022

MUNICIPIO DE NOGALES SONORA
 PERIODO: Del 01 de Enero al 30 de Junio de 2022

Hoja 2 de 5

Clave	Variaciones, Justificaciones y/u Observaciones
	CMCOP
6.2.1.2.1.1	Como justificación en este indicador se les comenta que al cierre del 2do. Trimestre no se libero ninguna obra por parte del CECOP y el Convenio CECOP-MUNICIPIO de este ejercicio fiscal 2022, se acaba de firmar el dia viernes 8 de Julio 2022.
6.2.1.2.1.2	En este indicador se les informa que esta Paramunicipal no se construyen nuevas aulas educativas, solo son remodelaciones o ampliaciones.
6.2.4.2.2.4	De igual manera se les informa que esta Paramunicipal no construye viviendas ni maneja demandas para suelo urbano para viviendas.
6.2.4.2.5.3	Este indicador no aplica para esta Paramunicipal ya que no construye ciclovias.
6.2.4.2.5.4	De igual forma se hace de su conocimiento que este indicador no aplica para esta Paramunicipal ya que no construye nuevas Plantas de Tratamiento.
7.1.1.1.2.3	
	Se les informa que en este Indicador se le dio respuesta en tiempo y forma a dos solicitudes de Transparencia.
7.1.1.1.4.1.2	Como justificación en este indicador se les informa que durante este trimestre no se llevo acabo ninguna reforma o modificación a documentos normativos.
7.1.1.1.4.1.6	Se informa en este indicador que no se a realizado ningun tramite para rediseñar o adecuar el Reglamento interno de esta Paramunicipal.
7.2.1.1.1.1.6	En este indicador se les informa que se atendio una observación de auditoria.
	PROMOTORA INMOBILIARIA DE NOGALES
6.2.4.2.2.2	LAS SOLICITUDES QUE LLEGAN A ESTA PROMOTORA SON PARA REGULARIZAR TERRENOS DE ESTA PROMOTORA QUE YA ESTAN INVADIDOS POR LO TANTO YA CUENTAN CON UNA VIVIENDA
6.2.4.2.2.4	LAS PRINCIPALES FUNCIONES DE ESTA PROMOTORA SON LAS REGULARIZACIONES Y ESCRITURACIONES DE TERRENOS QUE YA ESTAN INVADIDOS POR LO TANTO YA CUENTAN CON UNA VIVIENDA

INFORMACION PROGRAMATICA PRESUPUESTAL 2022

MUNICIPIO DE NOGALES SONORA

Hoja 3 de 5

PERIODO: Del 01 de Enero al 30 de Junio de 2022

Clave	Variaciones, Justificaciones y/u Observaciones
	SECRETARÍA DEL DESARROLLO URBANO Y OBRAS PÚBLICAS
6.1.2.2.2.3	Se encuentra en gestion de recurso, para ejecutar proyectos con recursos federal
6.1.5.2.1.5	No se tiene avance en el segundo trimestre, la Gestión General le Corresponde al Estado
6.1.5.2.1.6	En referencia a la Descripción del Indicador, la unidad de medida es incorrecta, la unidad de medida correcta especificada en los contratos es M2
6.1.5.2.2.5	No se tiene avance en el primer trimestre, la Gestión General le Corresponde al Estado
6.2.1.2.1.1	En referencia a la Descripción del Indicador, el concepto PORCENTAJE, no aplica, nuestras metas se presentan en NUMERO. En coordinación con el CMCOP se encuentran proyectos en revision, para autorizacion, priorizando los planteles mas afectados
6.2.1.2.2.1	No se cumplio con el avance, obra programada para el tercer trimestre 2022
6.2.1.2.3.1	No se cumplio con el avance, obra programada para el tercer trimestre 2022
6.2.3.2.2.1	En referencia a la Descripción del Indicador, el concepto PORCENTAJE, no aplica, nuestras metas se presentan en UNIDAD, NUMERO O PIEZA. En el trimestre no se realizó ninguna rehabilitación de centro comunitario, ya que no ha sido requerido por Bien Estar Social
6.2.4.2.2.4	No se cuenta con el recurso autorizado o etiquetado, para la ejecucion de esa cantidad de viviendas, no se tiene proyecto para el trimestre, ni se ha proyectado. Meta transversal con Sindicatura, Promotora Inmobiliaria y Bien Estar Social
6.2.4.2.3.1	No se cumplio con el avance, obra programada para el tercer trimestre 2022, con fecha de termino a septiembre del presente
6.2.4.2.3.4	No se cumplio con el avance, obra programada para el tercer trimestre 2022
6.2.4.2.3.5	No se tiene avance en el segundo trimestre, obra contratada para ejecutarse en el tercer trimestre
6.2.4.2.5.3	Se cuenta con 2 proyectos en coordinacion con SIDUR, (calle Ruiz Cortines 4km y Blvd. Lomas del Sol 1 km), y 1 proyecto municipal para calle sierra madre occidental de 2.200 km
6.2.4.2.5.6	Meta corresponde a Ecologia
6.2.5.2.1.6	En gestion el proyecto cuarto Saladero, para el 3er trimestre, meta transversal con Oficialia Mayor
6.2.5.2.1.8	A la fecha se contrataron 14 pavimentación que se encuentran en proceso, se espera para el tercer trimestre cumplir las metas faltantes.
6.2.5.2.1.9	Nuestras metas en contrato se manejan en M2, no aplica KM lineales, 3 obras de rehabilitacion en proceso de contratacion

INFORMACION PROGRAMATICA PRESUPUESTAL 2022

MUNICIPIO DE NOGALES SONORA

Hoja 4 de 5

PERIODO: Del 01 de Enero al 30 de Junio de 2022

Clave	Variaciones, Justificaciones y/u Observaciones
DIRECCIÓN DE PLANEACIÓN DEL DESARROLLO URBANO	
6.2.4.2.1.1	Ya se cumplio en el PRIMER TRIMESTRE ya que la meta Anual que es de 1; mismo que ya se elaboro y aprobo y es el Reglamento del Equilibrio Ecológico y Protección al Ambiente del Municipio de Nogales, Sonora. (Boletin 17-ene-2022).
6.2.4.2.2.3	Este Indicador le corresponde a Promotora Inmobiliaria. La Dirección de Planeación apoya en la Lotificaciones de las manzanas y lotes, con la entrega de los numeros oficiales para que ellos procedan en la regularización de los predios.
6.2.4.2.5.3	Este objetivo le aplica al 100% a la Dirección de Obras Públicas.
6.2.5.2.1.10	En este Indicador no se cumplio ya la Dirección brinda apoyo mediante el Departamento de Ecologia en proyectos que se realizaran proxicamente que son las de arborizar las áreas verdes ubicadas en: Fraccionamiento Nuevo Milenio, Fraccionamiento Monarca, Unidad Deportiva Virreyes, Parque Industrial Nuevo Nogales y en la Colonia Pueblitos. En el 2do Trimestre en el mes de Abril 2022 por la celebración del Dia del Dia de la Tierra, Reforestando nuestra ciudad; se realizo campaña de entrega de árboles y plantas a la comunidad en general a cambio de materiales reciclables. Se entregaron 1200 plantas de diversas especies, cuya donación fue gestionada ante Fundación Grupo México, A.C.
6.2.4.2.1.2	No seha cumplido este Indicador ya que unicamente se realizo Propuesta del Programa de Fomento a la Planeación Urbana, Metropolitana y Ordenamiento Territorial (PUMOT). Y se han llevado algunas actividades como seguimiento para su cumplimiento (Como primer paso se aplicaron las encuestas de participación ciudadana y elaboración de Convocatoria. Se realizo primer mesa de trabajo de consulta ciudadana en presentación ante el Cabildo para su aprobación.coordinación con el IMIP (Instituto Municipal de Investigación y Planeación, en las Instalaciones del Colegio de Ingenieros de Nogales Sonora). Después de la consulta pública se llevó a cabo la integración de las propuestas planteadas en los talleres participativos que se llevaron a cabo con los 3 ejes: Gobierno, empresarial y sociedad civil. Queda pendiente la presentación ante el Cabildo para su aprobación.

INFORMACION PROGRAMATICA PRESUPUESTAL 2022

MUNICIPIO DE NOGALES SONORA

Hoja 5 de 5

PERIODO: Del 01 de Enero al 30 de Junio de 2022

Clave	Variaciones, Justificaciones y/u Observaciones
	OFICIALÍA MAYOR
6.2.3.2.1.2	EN ESTE TRIMESTRE, SE PIDIERON 205 DESPENSAS ADICIONALES EN EL MES DE MAYO, POR EL DIA DE LA MADRE, QUE FUERON ENTREGADAS AL PERSONAL SINDICALIZADO, DANTO UN TOTAL DE 880 DESPENSAS, SE ENTREGARON 782, SOBRANDO 98 DESPENSAS, QUE FUERON ENTREGADAS A PRESIDENCIA PARA APOYO COMUNITARIO
6.2.5.2.1.6	EN EL SEGUNDO TRIMESTRE, SE REHABILITO, LA CERCA DEL GANADO, SE PINTO, SE AGREGO PISO NUEVO AL CUARTO FRIO, ALUMBRADO NUEVO EL CUAL FUERON 12 LAMPARAS, ESTA POR LLEGAR CAJA REFRIGERADA Y UN CAMION
6.2.5.2.1.7	NOS PASAMOS DE LA META, DEBIDO A LA OFERTA Y DEMANDA POR PARTE DE LOS DIFERENTES INTRODUCORES
6.4.1.2.1.4	EN ESTE TRIMESTRE SE ADQUIEIRON 7 MOTOCICLETAS, 11 CHEVROLET ONIX
7.1.1.1.4.2.1	EN ESTE TRIMESTRE SE ADQUIRIERON 29 UNIDADES VEHICULARES, 11 CHEVROLET ONIX PARA SEGURIDAD PUBLICA, 7 MOTOCICLETAS PARA SEGURIDAD PUBLICA, 5 CAMIONES RECOLECTORES CON CAJA COMPACTADORA, 4 FORD F-550, (3 PARA SERVICIOS PUBLICOS Y 1 PARA EL RASTRO MUNICIPAL), 1 NISSAN NP300, PARA SERVICIOS PUBLICOS Y 1 F-350 PARA SERVICIOS PUBLICOS
	DIRECCIÓN JURÍDICA
7.1.1.1.4.1.1	Se sobrepasa la meta ya que por el reciente cambio de administracion, debido al analisis efectuado por los nuevos integrantes de la administración publica a los ordenamientos legales que rigen su dependencia consideraron necesario algunos cambios.
7.1.1.1.4.1.2	Se sobrepasa la meta ya que por el reciente cambio de administracion, debido al analisis efectuado por los nuevos
7.2.1.1.1.1.3	El porcentaje alcanzado sobrepasa lo programado ya que en el inicio del ejercicio fiscal se tiene que hacer la renovacion
7.2.1.1.1.1.4.	Al día de hoy no se ha enviado a la direccion algun contrato de obra publica para por la dependencia correspondiente.
7.2.1.1.1.1.6	La dirección jurídica no cuenta con solicitud de informacion requerida para atender observaciones de auditoría
	SINDICATURA
6.1.1.2.1.4	Sigue pendiente el trámite de expropiación en el Gobierno del Estado
6.2.4.2.2.3	Se encuentran los trámites detenidos por la definición de los avalúos.

NOGALES, SONORA


PROGRAMAS Y PROYECTOS DE INVERSION

PERIODO DEL 01 DE ENERO AL 30 DE JUNIO DE 2022

Clave y Nombre de la Partida 8220-1803-6100-2

DEPENDENCIA: DIRECCION DE INFRAESTRUCTURA URBANA Y OBRAS PUBLICAS

NO. DE LA OBRA	NOMBRE Y UBICACIÓN LA (S) OBRA (S)	PTO. ANALITICO DE PROYECTOS	IMPORTE		POR DEVENGAR	AVANCE		METAS REALES			ORIGEN DE RECURSOS	MODALIDAD DE EJECUCION	
			PRESUPUESTO MODIFICADO	DEVENGADO		% FISICO	% FINANCI.	FISICAS		POB. BENEF.			
								CANT.	U.MED	CANT.			U.MED
6000	INVERSION PUBLICA	257,634,687.38	257,984,229.38	28,099,915.82	229,884,313.56	100	100	6	m ³	15	personas	Municipal	Admón. Dir.
6100	OBRAS PUBLICAS DE DOMINIO PUBLICO	247,634,687.38	251,109,472.11	27,884,064.62	223,225,407.49	100	100	1.5	m ³	220290	personas	Municipal	Admón. Dir.
611	EDIFICACION HABITACIONAL	0.00	1,014,599.44	14,599.44	1,000,000.00	100	100	8.4	m ²	800	personas	Municipal	Cont. Adj. Dir.
61102	CONSTRUCCIÓN Y AMPLIACIÓN	0.00	1,000,000.00	0.00	1,000,000.00	100	100	10	m ²	770	personas	Municipal	Admón. Dir.
61104	PISO FIRME	0.00	14,599.44	14,599.44	0.00	100	100	344.85	m ²	800	personas	Municipal	Cont. Adj. Dir.
61104PFO1M	CONSTRUCCIÓN DE PISO FIRME PARA TRES VIVIENDAS EN CALLE ZORROS, COLONIA BELLA VISTA	0.00	14,599.44	14,599.44	-	100	100	95	ml	3461	personas	Municipal	Admón. Dir.
612	DIVISION DE TERRENOS Y CONSTRUCCION DE OBRAS DE URBANIZACION	29,371,400.00	39,744,885.98	1,188,205.48	38,556,680.50	100	100	10	m ²	770	personas	Municipal	Admón. Dir.
61203	REMODELACION Y REHABILITACION	28,371,400.00	38,744,885.98	1,188,205.48	37,556,680.50	100	100	10	m ²	770	personas	Municipal	Admón. Dir.
61203OP01M	CONSTRUCCION DE LOSA DE CONCRETO PARA INSTALACION DE TANQUE DE EMULSION	-	3,875.04	3,875.04	-	100	100	10	m ²	770	personas	Municipal	Admón. Dir.
61203OP01M	TRABAJOS DE REMODELACION EN PREPARATORIA MUNICIPAL Y EN CENTRO INTEGRAL DE LA MUJER, EN EL MUNICIPIO DE NOGALES, SONORA	509,147.36	509,147.36	509,147.36	-	100	100	10	m ²	770	personas	Municipal	Admón. Dir.
61203CM03-1	Trabajos en acceso a Tesoreria Municipal de Nogales Sonora, en el Municipio de Nogales Sonora	-	90,048.57	49,550.59	-	100	100	10	m ²	770	personas	Municipal	Admón. Dir.
61203OP01M-2	Rehabilitación de banquetas en Sector Centro	-	10,000.00	7,685.28	2,314.72	77	77	10	m ²	770	personas	Municipal	Admón. Dir.
61203CM07M	Trabajos de Remodelacion en FARO y Represo	496,723.48	617,947.21	617,947.21	-	100	100	10	m ²	770	personas	Municipal	Admón. Dir.
61207	ESTUDIOS Y PROYECTOS	1,000,000.00	1,000,000.00	0.00	1,000,000.00	100	100	10	m ²	770	personas	Municipal	Admón. Dir.
614	DIVISION DE TERRENOS Y CONSTRUCCION DE OBRAS DE URBANIZACION	\$ 146,694,077.12	\$ 95,897,875.49	17,368,701.14	78,529,174.35	100	100	10	m ²	770	personas	Municipal	Admón. Dir.
61401	CONSTRUCCION	9,816,072.59	17,434,524.24	983,525.24	16,450,999.00	100	100	10	m ²	770	personas	Municipal	Admón. Dir.
61401ES25	CONSTRUCCION DE ESCALINATA LÓPEZ RAYÓN, REHABILITACIÓN DE ESCALINATA VICTOR URQUIDI Y REHABILITACIÓN DE ESCALINATA CONGRESO, EN EL MUNICIPIO DE NOGALES, SONORA	\$ 201,677.59	288,110.84	288,110.84	-	100	100	10	m ²	770	personas	Municipal	Admón. Dir.



ING. JUAN FRANCISCO GIM NOGALES
PRESIDENTE MUNICIPAL
FIRMA Y SELLO

MTRA. JUJUA PATRICIA HUERTA RIVERA
TESORERA
FIRMA Y SELLO

ING. OTILIA VERENICE VERDUGO ZUÑIGA
DIRECTORA DE OBRAS PÚBLICAS
INFRAESTRUCTURA URBANA
Y OBRAS PÚBLICAS
FIRMA Y SELLO

ISAF-1436d87a-0e18-4495-62a8-67187564849b
7/22/2022 10:25:29 AM

NOGALES, SONORA


PROGRAMAS Y PROYECTOS DE INVERSION

PERIODO DEL 01 DE ENERO AL 30 DE JUNIO DE 2022

Clave y Nombre de la Partida 8220-1803-6100-2

DEPENDENCIA: DIRECCION DE INFRAESTRUCTURA URBANA Y OBRAS PUBLICAS

NO. DE LA OBRA	NOMBRE Y UBICACIÓN LA (S) OBRA (S)	PTO. ANALITICO DE PROYECTOS	IMPORTE		POR DEVENGAR	AVANCE		METAS REALES			ORIGEN DE RECURSOS	MODALIDAD DE EJECUCION
			PRESUPUESTO MODIFICADO	DEVENGADO		% FISICO	% FINANCI.	FISICAS	POB. BENEF.			
						CANT.	U.MED	CANT.	U.MED			
61401ES17F	Construcción De Escalinata En Andador 10 (Entre Gregorio Ruiz Y Lauro Villa)	\$ 517,677.16	905,568.67	377,208.93	528,359.74	113.27	m²	65	personas	fism	Cont. Adj. Dir.	
61401ES07M	Construcción De Escalinata En Calle Los Pimas Entre Calle Los Mixes Y Los Chinitas	\$ 498,518.70	899,002.04	212,636.47	686,365.57	118.73	m²	20	personas	Municipal	Cont. Adj. Dir.	
61401ES15M	Construcción De Escalinata En Calle Estado De Sonora Entre Calle De Chihuahua Y Estado De Sonora Del Valle	\$ 501,794.20	551,298.20	83,760.56	467,537.64							
61401OP02M	CONSTRUCCIÓN DE PROTECCIONES VEHICULARES EN CALLE FRANCISCO CELAYA, COLONIA COLINAS DEL SOL Y CALLE LOS PAMES, COLONIA LUIS DONALDO COLOSIO	\$ -	5,080.32	5,080.32	-	30	pzs	16662	personas	Municipal	Admón. Dir.	
61401OP03M	Construcciones de protecciones vehiculares en Calle Cañitas Col. Luis Donaldo Colosio	\$ -	1,334.88	1,334.88	-	0.5	m³	15	personas	Municipal	Admón. Dir.	
61401OP06M	Construcción de Rampa en varias Colonias	\$ -	7,000.00	4,973.40	2,026.60	2	m³	20	personas	Municipal	Admón. Dir.	
61401OP07M	CONSTRUCCIÓN DE PROTECCIONES VEHICULARES EN CALLE HÉROES,	\$ -	4,000.00	2,669.76	1,330.24	1	m³	10	personas	Municipal	Admón. Dir.	
61401OP08M	Construcciones de protecciones vehiculares en calle Abelardo L. Rodríguez	\$ -	1,334.88	1,334.88	-	0.5	m³	15	personas	Municipal	Admón. Dir.	
61401OP09M	CONSTRUCCIÓN DE LOSA PARA CONTENEDOR EN COLONIA HEROES	\$ -	6,415.20	6,415.20	-	2.5	m³	15	personas	Municipal	Admón. Dir.	
61404	CONSERVACIÓN Y MANTENIMIENTO	8,000,000.00	9,521,436.10	1,933,366.61	7,588,069.49							
61404ES23M	REHABILITACIÓN DE ESCALINATA EN ANDADOR BUENOS AIRES, ENTRE CALLE ARROYO BUENOS AIRES Y RIO MAGDALENA, COLONIA BUENOS AIRES	\$ -	162,998.08	162,998.08	-	28.3	m²	4922	personas	Municipal	Cont. Adj. Dir.	
61404ES24M	REHABILITACION DE ESCALINATA (BARANDAL) EN CALLEJÓN NEPTUNO, ENTRE HORCASITAS Y CALLEJÓN COMETA HALEY, COLONIA LOMAS DE NOGALES	0.00	267,665.90	249,632.06	18,033.84	195.92	ml	7995	personas	Municipal	Cont. Adj. Dir.	
61404D03M	Trabajos de Delimitación Física de accesos 1 y 3 y trabajos de Herrería, en Unidad Deportiva Virreyes.	1,500,000.00	1,500,000.00	954,874.21	-	54.88	M	500	personas	Municipal	Cont. Adj. Dir.	



ING. JUAN FRANCISCO GIM NOGALES
PRESIDENTE MUNICIPAL
FIRMA Y SELLO

MTRA. JULIA PATRICIA HUERTA RIVERA
TESORERA
FIRMA Y SELLO

ING. OTILIA VERENICE VERDUGO CASTRO
DIRECTORA DE OBRAS PÚBLICAS
FIRMA Y SELLO
DIRECCIÓN DE INFRAESTRUCTURA URBANA Y OBRAS PÚBLICAS

ISAF-1436d87a-0e18-4495-62a8-67187564849b
7/22/2022 10:25:29 AM

NOGALES, SONORA

PROGRAMAS Y PROYECTOS DE INVERSION

PERIODO DEL 01 DE ENERO AL 30 DE JUNIO DE 2022

Clave y Nombre de la Partida 8220-4809-6100-2

DEPENDENCIA: DIRECCION DE INFRAESTRUCTURA URBANA Y OBRAS PUBLICAS

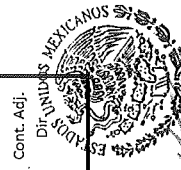
NO. DE LA OBRA	NOMBRE Y UBICACION LA (S) OBRA (S)	PTO. ANALITICO DE PROYECTOS	IMPORTE		POR DEVENGAR	AVANCE		METAS REALES			ORIGEN DE RECURSOS	MODALIDAD DE EJECUCION	
			PRESUPUESTO MODIFICADO	DEVENGADO		% FISICO	% FINANCL.	FISICAS	POB. BENEF.	U.MED			U.MED
61404D02M	OBRA DE PROTECCION Y CANAL PLUVIAL EN UNIDAD DEPORTIVA VIRREYES, COLONIA ALAMOS, EN EL MUNICIPIO DE NOGALES, SONORA	2,500,000.00	3,590,772.11	565,862.26	3,024,909.85	16	16	319.99	m ²	500	personas	Municipal	Cont. Lic. Pub
61408	INFRAESTRUCTURA Y EQUIPAMIENTO EN MATERIA DE AGUA POTABLE	33,582,656.62	4,780,161.49	-	4,780,161.49								
61409	INFRAESTRUCTURA Y EQUIPAMIENTO EN MATERIA DE ALCANTARILLADO	33,369,078.39	5,256,633.34	5,089,793.37	166,839.97	100	100	91.12	M	1000	personas	Municipal	Cont. Lic. Sim
61409A03M	REHABILITACION DE DRENAJE EN AV. HIDALGO, EN EL MUNICIPIO DE NOGALES, SONORA	1,369,078.39	2,549,360.23	2,496,078.50	-	96	96	707	m	175	personas	Municipal	Cont. Lic. Sim
61409A01M	RED DE AGUA POTABLE Y LINEA DE CONDUCCION EN EJIDO ADOLFO LOPEZ MATEOS, EN EL MUNICIPIO DE NOGALES SONORA	1,000,000.00	2,707,272.64	2,593,714.87	113,557.77	95	95	376	M	90	personas	fism	Cont. Adj. Dir.
61410	ELECTRIFICACION URBANA	2,370,801.14	2,260,536.43	1,997,876.11	262,660.32	100	100	234	m ²	60	personas	fism	Cont. Adj. Dir.
61410E03F	Electrificacion En Calle Onavas Entre Calles Calle Municipio De Onavas Y Municipio De Onavas Final	400,000.00	643,114.98	609,242.99	33,871.99	100	100	431	M	20	personas	fism	Cont. Adj. Dir.
61410E09F	RED DE ELECTRIFICACION EN CALLES NAVIDAD, LOS PECOS Y LOS KERESANOS, COLONIA LUIS DONALDO COLOSIO, EN EL MUNICIPIO DE NOGALES, SONORA	0.00	510,001.80	510,001.79	0.01	100	100						
61410E01F	ELECTRIFICACION EN CALLE MUNICIPIO DEL FUERTE, ENTRE CALLES ONAVAS Y MUNICIPIO DEL FUERTE FINAL, COLONIA VERACRUZ, EN EL MUNICIPIO DE NOGALES, SONORA	450,000.00	878,631.33	878,631.33	-	100	100						
61416	CECOP	1,664,368.38	1,664,368.37	274,340.16	1,390,028.21	100	100	50.51	m ²	120	personas	Municipal	Cont. Adj. Dir.
61416E02M	APORTACION DEL 15% POR PARTE DEL MUNICIPIO DE NOGALES, SONORA: CONSTRUCCION DE TEJABAN EN JARDIN DE NIÑOS MARTHA PATRICIA LOPEZ, UBICADO EN COLONIA NUEVO NOGALES	11,895.76	23,873.54	23,873.40	-	100	100						



ING. JUAN FRANCISCO GIM NOGALES
PRESIDENTE MUNICIPAL
FIRMA Y SELLO

MTRA. JULIA PATRICIA HUERTA RIVERA
TESORERA
FIRMA Y SELLO

ING. OTILIA VERENICE VERDUGO
DIRECTORA DE OBRAS PUBLICAS
FIRMA Y SELLO



ISAF-1436d87a-0e18-4495-62a8-67187564849b

7/22/2022 10:25:29 AM

NOGALES, SONORA


PROGRAMAS Y PROYECTOS DE INVERSIÓN

PERIODO DEL 01 DE ENERO AL 30 DE JUNIO DE 2022

Clave y Nombre de la Partida 8220-1803-6100-2

DEPENDENCIA: DIRECCIÓN DE INFRAESTRUCTURA URBANA Y OBRAS PÚBLICAS

NO. DE LA OBRA	NOMBRE Y UBICACIÓN LA (S) OBRA (S)	IMPORTE			AVANCE		METAS REALES			ORIGEN DE RECURSOS	MODALIDAD DE EJECUCIÓN		
		PTO. ANALITICO DE PROYECTOS	PRESUPUESTO MODIFICADO	DEVENGADO	POR DEVENGAR	% FISICO	% FINANCI.	FISICAS				POB. BENEF.	
								CANT.	U.MED				CANT.
61418E05M	APORTACIÓN DEL 15% POR PARTE DEL MUNICIPIO DE NOGALES SONORA: PROTECCIÓN DE TALUD EN CETIS 128, UBICADO EN CALLE DOCTOR JESUS MARTINEZ, DE LA COLONIA DEL ROSARIO, EN LA CIUDAD DE NOGALES, SONORA	73,782.80	89,717.54	89,717.54	-	100	100	841.94	m²	2000	personas	Municipal	Cont. Adj. Dir.
61416E07M	APORTACION DEL 25% POR PARTE DEL MUNICIPIO DE NOGALES, SONORA: CONSTRUCCIÓN DE BAÑOS EN LA ESCUELA TELESECUNDARIA DEL POBLADO DE MASCAREÑAS	101,334.28	160,749.23	160,749.22	-	100	100	37.49	m²	60	personas	Municipal	Cont. Adj. Dir.
61416E05M	APORTACIÓN DEL 15% POR PARTE DEL MUNICIPIO DE NOGALES SONORA: PROTECCIÓN DE TALUD EN CETIS 128, UBICADO EN CALLE DOCTOR JESUS MARTINEZ, DE LA COLONIA DEL ROSARIO, EN LA CIUDAD DE NOGALES, SONORA	73,782.80	89,717.54	89,717.54	-	100	100	841.94	m²	2000	personas	Municipal	Cont. Adj. Dir.
61416E07M	APORTACION DEL 25% POR PARTE DEL MUNICIPIO DE NOGALES, SONORA: CONSTRUCCIÓN DE BAÑOS EN LA ESCUELA TELESECUNDARIA DEL POBLADO DE MASCAREÑAS	101,334.28	160,749.23	160,749.22	-	100	100	37.49	m²	60	personas	Municipal	Cont. Adj. Dir.
61418	CONSTRUCCION Y REHABILITACION DE CALLES	48,578,100.00	48,522,285.42	7,089,799.65	41,432,485.77	100	100	262.5	m²	30578	personas	Municipal	Admón. Dir.
61418BA01M	BACHEO CON CONCRETO HIDRAULICO EN DIVERSOS PUNTOS	370,500.00	370,500.00	199,464.12	171,035.88	100	100	8000	lts	11188	personas	Municipal	Admón. Dir.
61418BA02M	BACHEO CON EMULSIÓN DIVERSOS PUNTOS DE LA CIUDAD (JETPATCHER)	957,600.00	957,600.00	452,763.76	504,836.24	100	100	840.22	m²	13773	personas	Municipal	Cont. Lic. Pub
61418BA03M	Bacheo con Concreto Hidráulico en Varias Calles de la Colonia San Miguel en Nogales, Sonora	1,250,000.00	1,442,546.70	1,442,546.69	0.01	27	27	840.22	m²	200000	personas	Municipal	Cont. Lic. Simp
61418BA04M	Bacheo con Concreto Hidráulico en Prolongación Av. Alvaro Obregón	1,000,000.00	1,000,000.00	927,699.17	-	100	100	672	m²	20000	personas	Municipal	Municipal
61418BA07M	Bacheo con Concreto Hidráulico en Av. Tecnológico	500,000.00	566,000.00	19,693.84	480,346.16	100	100	49	m²	490	personas	Municipal	Municipal



ING. JUAN FRANCISCO GIM NOGALES
PRESIDENTE MUNICIPAL
FIRMA Y SELLO

ING. JULIA PATRICIA HUERTA RIVERA
TESORERA
FIRMA Y SELLO

ING. OTILIA VERENICE YERBUGO CASADO
DIRECTORA DE OBRAS DE INFERESTRUCTURA URBANA Y OBRAS PÚBLICAS
FIRMA

NOGALES, SONORA

PROGRAMAS Y PROYECTOS DE INVERSION

PERIODO DEL 01 DE ENERO AL 30 DE JUNIO DE 2022

NO. DE LA OBRA	NOMBRE Y UBICACIÓN LA (S) OBRA (S)	IMPORTE		AVANCE		METAS REALES				ORIGEN DE RECURSOS	MODALIDAD DE EJECUCION
		PTO. ANALITICO DE PROYECTOS	PRESUPUESTO MODIFICADO	DEVENGADO	POR DEVENGAR	% FISICO	% FINANCI.	FISICAS	POB. BENEF.		
						CANT.	U.MED	CANT.	U.MED		
61418BA12M	BACHEO CON CONCRETO HIDRAULICO EN VARIAS CALLES DE LA COLONIA SAN CARLOS	250,000.00	250,000.00	14,353.20	235,646.80	35	m²	13773	personas	Municipal	Admón. Dir.
61418BA13M	Bacheo con Concreto Hidraulico en Diferentes Calles de la Colonia las Haciendas	900,000.00	900,000.00	835,368.94	-	604.96	m²	1000	personas	Municipal	Cont. Adj. Dir
61418BE08M	Rehabilitación Carril Sur a Norte desde acceso hasta Blvd. Luis Donald Colosio	1,500,000.00	1,709,457.20	1,709,457.20	-	4200	m²	12,000	personas	Municipal	Cont. Lic. Simp
61418BE10M	Rehabilitación con Microcarpeta Asfáltica en Circuito Heroes-Buenos Aires, etapa 2.	1,250,000.00	1,328,155.67	1,150,657.07	177,498.60	12549	m²	6351	personas	Municipal	Cont. Lic. Simp
61421	EQUIPAMIENTO URBANO	9,313,000.00	6,457,930.10	0.00	6,457,930.10						
615	CONSTRUCCION DE VIAS DE COMUNICACION	71,569,210.26	114,452,111.20	9,312,558.56	105,139,552.64						
61503	CONSTRUCCION	71,569,210.26	114,452,111.20	9,312,558.56	105,139,552.64						
61503PA33M	PAVIMENTACIÓN CON CONCRETO HIDRÁULICO EN CALLE SIERRA SANTA FE, ENTRE CALLE SIERRA SAN JUAN Y SIERRA SANTA FE, COLONIA BENITO JUAREZ	156,244.42	223,757.45	223,757.45	-	355.27	m²	2577	personas	Municipal	Cont. Adj. Dir.
61503PA35M	PAVIMENTACIÓN CON CONCRETO HIDRÁULICO DE LA CALLE PORTES GIL, ENTRE CALLE AUDELO NERIS Y CALLE ARROYO CELAYA, COLONIA CTS-CROC, EN EL MUNICIPIO DE NOGALES, SONORA	1,190,846.93	1,190,846.93	1,173,988.46	-	413.99	m²	3536	personas	Municipal	Cont. Adj. Dir.
61503PA34M	Pavimentación de Concreto Hidráulico en Cruce a Camino a Cananea y Vías F.F.C.C. entre Solidaridad y Vías F.F.C.C. en el Municipio de Nogales Sonora	975,051.57	1,052,571.05	1,052,571.05	-	576.98	m²	4500	personas	Municipal	Cont. Adj. Dir.
61503PA36M	Trabajos complementarios en Pavimento de Concreto Hidráulico en Calle acceso al Instituto Tecnológico de Nogales, entre ITN y Boulevard Colosio, en el Municipio de Nogales, Sonora	368,352.42	368,352.42	368,351.82	-	223.11	m²	3500	personas	Municipal	Cont. Adj. Dir.
61503PA03M	PAVIMENTACIÓN DE CONCRETO HIDRÁULICO EN CALLE ARROYO LIBERTAD, ENTRE INGENIEROS Y CALLEIÓN HIDALGO, COLONIA FUNDO LEGAL	881,497.26	1,005,168.93	962,747.00	-	360.88	m²	125	personas	Municipal	Cont. Adj. Dir.



ING. JUAN FRANCISCO GIM NOGALES
PRESIDENTE MUNICIPAL
FIRMA Y SELLO

MTRA. JULIA PATRICIA HUERTA RIVERA
TESORERA
FIRMA Y SELLO

ING. OTILIA VERENICE VERDUGO CASTRO
DIRECTORA DE OBRAS PÚBLICAS
DIRECCIÓN DE INFRAESTRUCTURA URBANA Y OBRAS PÚBLICAS

NOGALES, SONORA

PROGRAMAS Y PROYECTOS DE INVERSION

PERIODO DEL 01 DE ENERO AL 30 DE JUNIO DE 2022

Clave y Nombre de la Partida 8220-1803-6100-2

DEPENDENCIA: DIRECCION DE INFRAESTRUCTURA URBANA Y OBRAS PUBLICAS

NO. DE LA OBRA	NOMBRE Y UBICACION LA (S) OBRA (S)	IMPORTE		AVANCE		METAS REALES				MODALIDAD DE EJECUCION		
		PTO. ANALITICO DE PROYECTOS	PRESUPUESTO MODIFICADO	DEVENGADO	POR DEVENGAR	% FISICO	% FINANCI.	FISICAS	POB. BENEF.		ORIGEN DE RECURSOS	
								CANT.	U.MED	CANT.	U.MED	
61503PA18F	Pavimentación Con Concreto Hidráulico En Calle De Acceso Al Faro Entre Calle Del Rosal Y Torre De Cfe	3,500,000.00	3,631,014.30	2,781,032.57	849,981.73	77.00	77	1756.33	m²	70	personas	FISM
61503PA10M	Pavimentación Con Concreto Hidráulico De La Av. Villa Sonora Entre Los Canarias Y Unidad Deportiva Villa Sonora Villa Sonora	1,498,765.42	1,457,037.80	1,438,208.12	-	100.00	100	762.74	m²	3853	personas	Municipal
61503PA13F	Pavimentación Calle Del Pino	3,903,147.88	4,045,656.08	1,311,902.09	2,733,753.99	32	32	1681	m²	80	personas	FISM

ING. JUAN FRANCISCO GIM NOGALES
PRESIDENTE MUNICIPAL
FIRMA Y SELLO



MTRA. JULIA PATRICIA HUERTA RIVERA
TESORERA
FIRMA Y SELLO



ING. OTILIA VERENICE VERDUGO CASTRO
DIRECTORA DE OBRAS PUBLICAS
FIRMA Y SELLO
DIRECCION DE INFRAESTRUCTURA URBANA Y OBRAS PUBLICAS

NOGALES, SONORA

PROGRAMAS Y PROYECTOS DE INVERSIÓN

PERIODO DEL 01 DE ENERO AL 30 DE JUNIO DE 2022

Clave y Nombre de la Partida 8220-1803-6200-2

DEPENDENCIA: DIRECCION DE INFRAESTRUCTURA URBANA Y OBRAS PUBLICAS

NO. DE LA OBRA	NOMBRE Y UBICACIÓN LA (S) OBRA (S)	IMPORTE			AVANCE		METAS REALES				ORIGEN DE RECURSOS	MODALIDAD DE EJECUCION
		PTO. ANALITICO DE PROYECTOS	PRESUPUESTO MODIFICADO	DEVENGADO	POR DEVENGAR	% FISICO	% FINANC.	FISICAS	POB. BENEF.	U.MED		
								CANT.	CANT.	U.MED		
6200	OBRAS PUBLICAS EN BIENES PROPIOS	10,000,000.00	6,874,757.27	215,851.20	6,658,906.07							
629	RENTA DE MAQUINARIA PARA LIMPIEZA DE CANALES Y CONFORMADO DE TERRACERIAS Y TERRENOS	10,000,000.00	6,874,757.27	215,851.20	6,658,906.07							
62906	Renta de maquinaria para limpieza de canales y conformado de terracerías y terrenos	10,000,000.00	6,874,757.27	215,851.20	6,658,906.07							
62906DE01M/1	Desasolve de Alcantarilla Pluvial y Arroyo Los Nogales; tramo 1	-	878,099.88	215,851.20	662,242.68	25	25	495.73	M ³	1000 personas	Municipal	Cont. Adj. Dir.



ING. JUAN FRANCISCO GIM NOGALES
PRESIDENTE MUNICIPAL
FIRMA Y SELLO

MTRA. JULIA PATRICIA HUERTA RIVERA
TESORERA
FIRMA Y SELLO

ING. OTILIA VERENICE VERDUGO
DIRECTORA DE INFRAESTRUCTURA URBANA
FIRMA Y SELLO OBRAS PUBLICAS

ANEXOS

MUNICIPIO DE NOGALES SONORA
II TRIMESTRE 2022

INFORMACIÓN DE LOS MONTOS EFECTIVAMENTE PAGADOS POR CONCEPTO DE AYUDAS Y SUBSIDIOS

PARTIDA	CONCEPTO DE PAGO	AYUDA	SUBSIDIO	SÉCTOR (ECONÓMICO O SOCIAL)	Nombre del Beneficiario	CURP	RFC	MONTO PAGADO
44101	AYUDA SOCIALES A PERSONAS	X	X	ECONÓMICO	DIABÉTICOS EN MOVIMIENTO		DMO040705K39	\$ 4,500.00
44101	AYUDA SOCIALES A PERSONAS	X	X	ECONÓMICO	MARIA ELIZABETH ZAMAGO ARIAS		ZAAE801212618	\$ 8,200.00
44101	AYUDA SOCIALES A PERSONAS	X	X	ECONÓMICO	ECONOMAX S.A. DE C.V.		ECO8911072P2	\$ 1,951.00
44101	AYUDA SOCIALES A PERSONAS	X	X	ECONÓMICO	MEDINA FERRETERIA S. DE R.L. DE C.V.		MFE181005A67	\$ 17,075.80
44101	AYUDA SOCIALES A PERSONAS	X	X	ECONÓMICO	JULIAN JOSE VARGAS VELAZQUEZ		VAVJ7901087C2	\$ 2,500.00
44101	AYUDA SOCIALES A PERSONAS	X	X	ECONÓMICO	MEDINA FERRETERIA S. DE R.L. DE C.V.		MFE181005A67	\$ 12,164.86
44101	AYUDA SOCIALES A PERSONAS	X	X	ECONÓMICO	CENTRO MEDICO DE SONORA S.C.		CMS820212NB3	\$ 5,000.00
44101	AYUDA SOCIALES A PERSONAS	X	X	ECONÓMICO	OSTLER DE MEXICO S. DE R.L. DE C.V.		OME97100367Z	\$ 7,465.35
44101	AYUDA SOCIALES A PERSONAS	X	X	ECONÓMICO	ECONOMAX S.A. DE C.V.		ECO8911072P2	\$ 2,838.40
44101	AYUDA SOCIALES A PERSONAS	X	X	ECONÓMICO	ECONOMAX S.A. DE C.V.		ECO8911072P2	\$ 2,803.40
44101	AYUDA SOCIALES A PERSONAS	X	X	ECONÓMICO	ECONOMAX S.A. DE C.V.		ECO8911072P2	\$ 2,803.40
44101	AYUDA SOCIALES A PERSONAS	X	X	ECONÓMICO	ECONOMAX S.A. DE C.V.		EIOA511128743	\$ 19,720.00
44101	AYUDA SOCIALES A PERSONAS	X	X	ECONÓMICO	ADELINA ESPINOZA ORTEGA	VAVB010129HSRLLRA2		\$ 2,000.00
44101	AYUDA SOCIALES A PERSONAS	X	X	ECONÓMICO	BRYAN ALEJANDRO VALDEZ VILLA		CAMI805031W9	\$ 13,920.00
44101	AYUDA SOCIALES A PERSONAS	X	X	ECONÓMICO	COMERCIALIZADORA ANAVI DE MEXICO S.A. DE C.V.		LARS900731TL0	\$ 980.00
44101	AYUDA SOCIALES A PERSONAS	X	X	ECONÓMICO	LABORATORIO BIO-QUIMICO LOPEZ S.A. DE C.V.		HDM007017A51	\$ 9,860.06
44101	AYUDA SOCIALES A PERSONAS	X	X	ECONÓMICO	HOME DEPOT S. DE R.L. DE C.V.		NOMJ650407VE8	\$ 2,000.00
44101	AYUDA SOCIALES A PERSONAS	X	X	ECONÓMICO	GERMAN QUIHUIS ROMERO	QUR3690214HSRHRMR06		\$ 2,000.00
44101	AYUDA SOCIALES A PERSONAS	X	X	ECONÓMICO	JORGE ALBERTO NORIEGA MORENO		MNS1009181L9	\$ 11,600.00
44101	AYUDA SOCIALES A PERSONAS	X	X	ECONÓMICO	MUNICIPIO DE NOGALES SONORA		LQ3960708PK7	\$ 67,500.00
44101	AYUDA SOCIALES A PERSONAS	X	X	ECONÓMICO	LABORATORIO BIO-QUIMICO LOPEZ S.A. DE C.V.		CEEK890114EFO	\$ 890.00
44101	AYUDA SOCIALES A PERSONAS	X	X	ECONÓMICO	KAREN WENDOLYNE KRESPO ECHEVERRIA		MFE181005A67	\$ 7,500.00
44101	AYUDA SOCIALES A PERSONAS	X	X	ECONÓMICO	ARACELY REMBAO AVILES	OUVB750522MSRSYR12		\$ 13,838.07
44101	AYUDA SOCIALES A PERSONAS	X	X	ECONÓMICO	MEDINA FERRETERIA S. DE R.L. DE C.V.		ECO8911072P2	\$ 2,803.40
44101	AYUDA SOCIALES A PERSONAS	X	X	ECONÓMICO	ECONOMAX S.A. DE C.V.			\$ 4,500.00
44101	AYUDA SOCIALES A PERSONAS	X	X	ECONÓMICO	ABIGAIL MUÑOZ TOLANO	MUTA010527MSRXLBA2		\$ 2,812.40
44101	AYUDA SOCIALES A PERSONAS	X	X	ECONÓMICO	ECONOMAX S.A. DE C.V.		ECO8911072P2	\$ 2,812.40
44101	AYUDA SOCIALES A PERSONAS	X	X	ECONÓMICO	ECONOMAX S.A. DE C.V.		AUB1900108LJ3	\$ 15,000.00
44101	AYUDA SOCIALES A PERSONAS	X	X	ECONÓMICO	LAURA STEFANY ANGULO BERNAL		FES940823HH0	\$ 1,263.21
44101	AYUDA SOCIALES A PERSONAS	X	X	ECONÓMICO	FARMACOS ESPECIALIZADOS S.A. DE C.V.		RSC110815FD2	\$ 860.00
44101	AYUDA SOCIALES A PERSONAS	X	X	ECONÓMICO	RED SALUD S.P.D. S.A. DE C.V.		IAC150810360	\$ 11,600.00
44101	AYUDA SOCIALES A PERSONAS	X	X	ECONÓMICO	INSTITUTO AMIGOS DEL CORAZON A.C.		FES940823HH0	\$ 1,032.40
44101	AYUDA SOCIALES A PERSONAS	X	X	ECONÓMICO	FARMACOS ESPECIALIZADOS S.A. DE C.V.		ECO8911072P2	\$ 2,812.40
44101	AYUDA SOCIALES A PERSONAS	X	X	ECONÓMICO	ECONOMAX S.A. DE C.V.		ECO8911072P2	\$ 2,812.40
44101	AYUDA SOCIALES A PERSONAS	X	X	ECONÓMICO	MUNICIPIO DE NOGALES SONORA		MNS1009181L9	\$ 67,500.00
44101	AYUDA SOCIALES A PERSONAS	X	X	ECONÓMICO	MARIA DE LOS ANGELES CAÑEZ ORTIZ	COA701021MSRXRN07		\$ 2,000.00
44101	AYUDA SOCIALES A PERSONAS	X	X	ECONÓMICO	LISNEIDI MAIGLIN OLIVERO	OIXL810510MNLX506		\$ 3,500.00
44101	AYUDA SOCIALES A PERSONAS	X	X	ECONÓMICO	ECONOMAX S.A. DE C.V.		ECO8911072P2	\$ 2,812.40
44101	AYUDA SOCIALES A PERSONAS	X	X	ECONÓMICO	ECONOMAX S.A. DE C.V.		EIOA511128743	\$ 19,720.00
44101	AYUDA SOCIALES A PERSONAS	X	X	ECONÓMICO	ECONOMAX S.A. DE C.V.		CMS820212NB3	\$ 13,956.12
44101	AYUDA SOCIALES A PERSONAS	X	X	ECONÓMICO	ADELINA ESPINOZA ORTEGA			\$ 2,000.00
44101	AYUDA SOCIALES A PERSONAS	X	X	ECONÓMICO	CENTRO MEDICO DE SONORA S.C.	ROMJ800416HSRDRS03		\$ 2,000.00
44101	AYUDA SOCIALES A PERSONAS	X	X	ECONÓMICO	JESUS FRANCISCO RODRIGUEZ MARQUEZ	JACC820316HSRRRH01		\$ 2,000.00
44101	AYUDA SOCIALES A PERSONAS	X	X	ECONÓMICO	CHRISTIAN CRISTOBAL JARAMILLO CORDERO			\$ 2,000.00
44101	AYUDA SOCIALES A PERSONAS	X	X	ECONÓMICO	ALMA ANGELICA AGUIRE GOMEZ	RORK810828MSRMZR03		\$ 2,000.00
44101	AYUDA SOCIALES A PERSONAS	X	X	ECONÓMICO	MARIA KARINA ROMERO RUIZ	SIMA800418MSRLLND09		\$ 2,000.00
44101	AYUDA SOCIALES A PERSONAS	X	X	ECONÓMICO	ADRIANA CLEMENTINA SILLAS MANCINAS	GAP1831013MSRRLN06		\$ 2,000.00
44101	AYUDA SOCIALES A PERSONAS	X	X	ECONÓMICO	IMELDA GUADALUPE GALLEGOS PERALTA	AA5Y851017MSRRTL09		\$ 2,000.00
44101	AYUDA SOCIALES A PERSONAS	X	X	ECONÓMICO	YULIANA GUADALUPE AVALOS SOTO	GOCAR60226MSRVDL07		\$ 2,000.00
44101	AYUDA SOCIALES A PERSONAS	X	X	ECONÓMICO	ALBA CELESTE GOVEA CADENA		CATV610821EE9	\$ 20,880.00
44101	AYUDA SOCIALES A PERSONAS	X	X	ECONÓMICO	VALENTE CAMACHO TIERRAZA	LOS1561208MJU0		\$ 9,886.00
44101	AYUDA SOCIALES A PERSONAS	X	X	ECONÓMICO	LETICIA ANTONIA LOPEZ SANCHEZ	MNS1009181L9		\$ 24,000.00
44101	AYUDA SOCIALES A PERSONAS	X	X	ECONÓMICO	MUNICIPIO DE NOGALES SONORA		UTA820628TV3	\$ 4,000.00
44101	AYUDA SOCIALES A PERSONAS	X	X	ECONÓMICO	UNIFORMES TAMPICO, S.A. DE C.V.		ECO8911072P2	\$ 2,812.40
44101	AYUDA SOCIALES A PERSONAS	X	X	ECONÓMICO	ECONOMAX S.A. DE C.V.			\$ 730.00
44101	AYUDA SOCIALES A PERSONAS	X	X	ECONÓMICO	GUSTAVO ARMENTA VELARDES	AEVG641024HSRLRS00		\$ 2,000.00
44101	AYUDA SOCIALES A PERSONAS	X	X	ECONÓMICO	DIAGNOSTICO POR IMAGENES DE NOGALES S.A. DE C.V.		DIN9703063A3	\$ 62,700.00
44101	AYUDA SOCIALES A PERSONAS	X	X	ECONÓMICO	MUNICIPIO DE NOGALES SONORA		MNS1009181L9	\$ 2,000.00
44101	AYUDA SOCIALES A PERSONAS	X	X	ECONÓMICO	BRYAN ALEJANDRO VALDEZ VILLA	VAVB010129HSRLLRA2		\$ 2,000.00
44101	AYUDA SOCIALES A PERSONAS	X	X	ECONÓMICO	MIRIAM NALLELY GONZALEZ BALDENFERO	GOBMB850713MSLNLR02		\$ 2,000.00
44101	AYUDA SOCIALES A PERSONAS	X	X	ECONÓMICO	LAURA ELIZABETH ARMENDARIZ GONZALEZ	AEG1951108MSRRNR02		\$ 2,000.00
44101	AYUDA SOCIALES A PERSONAS	X	X	ECONÓMICO	MUNICIPIO DE NOGALES SONORA		MNS1009181L9	\$ 200,000.00
44101	AYUDA SOCIALES A PERSONAS	X	X	ECONÓMICO	DIAGNOSTICO POR IMAGEN DE NOGALES S.A. DE C.V.		DIN9703063A3	\$ 360.00
44101	AYUDA SOCIALES A PERSONAS	X	X	ECONÓMICO	MARTIN RODRIGO SILVAS VASQUEZ	SIVM4850919N35		\$ 8,000.00
44101	AYUDA SOCIALES A PERSONAS	X	X	ECONÓMICO	ECONOMAX S.A. DE C.V.		ECO8911072P2	\$ 2,818.40

MUNICIPIO DE NOGALES SONORA

II TRIMESTRE 2022

INFORMACIÓN DE LOS MONTOS EFECTIVAMENTE PAGADOS POR CONCEPTO DE AYUDAS Y SUBSIDIOS

44101	AYUDA SOCIALES A PERSONAS	X	ECONOMICO	GRUPO RESO IMAGENES DEL NORTE DE SONORA S.C.	GRG220121R09	\$	3,000.00
44101	AYUDA SOCIALES A PERSONAS	X	ECONOMICO	ECONOMAX S.A. DE C.V.	ECO8911072P2	\$	2,818.40
44101	AYUDA SOCIALES A PERSONAS	X	ECONOMICO	ECONOMAX S.A. DE C.V.	ECO8911072P2	\$	2,818.40
44101	AYUDA SOCIALES A PERSONAS	X	ECONOMICO	JESUS FRANCISCO AVILES GALVAN	AIGJ6407076L7	\$	1,024.00
44101	AYUDA SOCIALES A PERSONAS	X	ECONOMICO	GRUPO RESO IMAGENES DEL NORTE DE SONORA S.C.	GRG220121R09	\$	7,500.00
44101	AYUDA SOCIALES A PERSONAS	X	ECONOMICO	RED SALUD CPD. S.A. DE C.V.	RSQ110815FD2	\$	530.00
44101	AYUDA SOCIALES A PERSONAS	X	ECONOMICO	DIABETICOS EN MOVIMIENTO I.A.P.	DMO040705K39	\$	1,400.00
44101	AYUDA SOCIALES A PERSONAS	X	ECONOMICO	ROSALBA SOUFFLE LEYVA	SOLR880212CG4	\$	1,500.00
44101	AYUDA SOCIALES A PERSONAS	X	ECONOMICO	SERGIO DE LA ROSA GILL	ROGS6103228F5	\$	900.00
44101	AYUDA SOCIALES A PERSONAS	X	ECONOMICO	DIAGNOSTICO POR IMAGEN DE HERMOSILLO S.A. DE C.V.	DIH980204843	\$	2,500.00
44101	AYUDA SOCIALES A PERSONAS	X	ECONOMICO	CENTRO DE INTEGRACION JUVENIL A.C.	CIJ731003QK3	\$	1,584.00
44101	AYUDA SOCIALES A PERSONAS	X	ECONOMICO	INSTITUTO AMIGOS DEL CORAZON A.C.	IAC150810560	\$	11,600.00
44101	AYUDA SOCIALES A PERSONAS	X	ECONOMICO	MUNICIPIO DE NOGALES SONORA	GOMA8612011B5	\$	3,000.00
44101	AYUDA SOCIALES A PERSONAS	X	ECONOMICO	ADREL SADY GONZALEZ MONTOYA	IAC150810560	\$	4,650.00
44101	AYUDA SOCIALES A PERSONAS	X	ECONOMICO	INSTITUTO AMIGOS DEL CORAZON A.C.	MNS100916L9	\$	66,900.00
44101	AYUDA SOCIALES A PERSONAS	X	ECONOMICO	ABASTECEDORA DE FIERRO Y ACERO S.A. DE C.V.	AFA-090806-3F0	\$	6,763.48
44101	AYUDA SOCIALES A PERSONAS	X	ECONOMICO	MEDINA FERRETERIA S. DE R.L. DE C.V.	MFE181005A67	\$	8,942.10
44101	AYUDA SOCIALES A PERSONAS	X	ECONOMICO	LABORATORIO ALFONSO RAMOS S.A. DE C.V.	LIND840506Q8A	\$	1,999.00
44101	AYUDA SOCIALES A PERSONAS	X	ECONOMICO	LABORATORIO ALFONSO RAMOS S.A. DE C.V.	MFE181005A67	\$	2,637.48
44101	AYUDA SOCIALES A PERSONAS	X	ECONOMICO	LABORATORIO ALFONSO RAMOS S.A. DE C.V.	LAR900731TL0	\$	1,155.00
44101	AYUDA SOCIALES A PERSONAS	X	ECONOMICO	ECONOMAX S.A. DE C.V.	ECO8911072P2	\$	2,818.40
44101	AYUDA SOCIALES A PERSONAS	X	ECONOMICO	ECONOMAX S.A. DE C.V.	ECO8911072P2	\$	2,818.40
44101	AYUDA SOCIALES A PERSONAS	X	ECONOMICO	ECONOMAX S.A. DE C.V.	ECO8911072P2	\$	2,818.40
44101	AYUDA SOCIALES A PERSONAS	X	ECONOMICO	ALBERTO ROMAN ARIAS	ROAA7710121A5	\$	10,000.00
44101	AYUDA SOCIALES A PERSONAS	X	ECONOMICO	EVA MARLIN RODRIGUEZ PARRA	ROPE940731HJ0	\$	1,999.00
44101	AYUDA SOCIALES A PERSONAS	X	ECONOMICO	ADELINA ESPINOZA ORTEGA	EIOA511128743	\$	19,720.00
44101	AYUDA SOCIALES A PERSONAS	X	ECONOMICO	AUREA MILLAN CARVAJAL	MICA690824LD0	\$	1,999.00
44101	AYUDA SOCIALES A PERSONAS	X	ECONOMICO	MARIA ZORAYA MALDONADO NORIEGA	LAR900731TL0	\$	2,075.00
44101	AYUDA SOCIALES A PERSONAS	X	ECONOMICO	MUNICIPIO DE NOGALES SONORA	MNS100916L9	\$	85,500.00
44101	AYUDA SOCIALES A PERSONAS	X	ECONOMICO	PRINTEKLASER S.A. DE C.V.	PR0681216CS7	\$	2,041.20
44101	AYUDA SOCIALES A PERSONAS	X	ECONOMICO	TERESITA DE JESUS COTA MEDINA	COMT781015MSLTDRO7	\$	2,060.00
44101	AYUDA SOCIALES A PERSONAS	X	ECONOMICO	ECONOMAX S.A. DE C.V.	ECO8911072P2	\$	6,473.80
44101	AYUDA SOCIALES A PERSONAS	X	ECONOMICO	DULCERIA CANANEA CENTRO, S.A. DE C.V.	DCC121120A36	\$	1,705.48
44101	AYUDA SOCIALES A PERSONAS	X	ECONOMICO	PREMEZCLADOS DE NOGALES S.A. DE C.V.	PN0750228JM8	\$	10,413.90
44101	AYUDA SOCIALES A PERSONAS	X	ECONOMICO	ELIAS VELAZQUEZ TIPACAMU	VETE78062TU6	\$	12,960.00
44101	AYUDA SOCIALES A PERSONAS	X	ECONOMICO	FRANCISCO ARTURO ORDUÑO PADILLA	OUPF801203HSRRDR06	\$	3,000.00
44101	AYUDA SOCIALES A PERSONAS	X	ECONOMICO	VALENTE CAMACHO TERRAZA	CATV610521EE9	\$	10,000.00
44101	AYUDA SOCIALES A PERSONAS	X	ECONOMICO	MEDINA FERRETERIA S. DE R.L. DE C.V.	MFE181005A67	\$	2,027.81
44101	AYUDA SOCIALES A PERSONAS	X	ECONOMICO	MEDINA FERRETERIA S. DE R.L. DE C.V.	MFE181005A67	\$	7,818.15
44101	AYUDA SOCIALES A PERSONAS	X	ECONOMICO	MEDINA FERRETERIA S. DE R.L. DE C.V.	MFE181005A67	\$	4,969.35
44101	AYUDA SOCIALES A PERSONAS	X	ECONOMICO	MEDINA FERRETERIA S. DE R.L. DE C.V.	MFE181005A67	\$	3,249.14
44101	AYUDA SOCIALES A PERSONAS	X	ECONOMICO	MEDINA FERRETERIA S. DE R.L. DE C.V.	MFE181005A67	\$	6,088.81
44101	AYUDA SOCIALES A PERSONAS	X	ECONOMICO	DIAGNOSTICO POR IMAGENES DE HERMOSILLO S.A. DE C.V.	DIH990204843	\$	550.00
44101	AYUDA SOCIALES A PERSONAS	X	ECONOMICO	DORA OLIVIA PEREZ CASTRO	PEC0790720G68	\$	1,999.00
44101	AYUDA SOCIALES A PERSONAS	X	ECONOMICO	NUOVA WALMART DE MEXICO S. DE R.L. DE C.V.	NWMS970924W4	\$	10,000.00
44101	AYUDA SOCIALES A PERSONAS	X	ECONOMICO	ECONOMAX S.A. DE C.V.	ECO8911072P2	\$	2,818.40
44101	AYUDA SOCIALES A PERSONAS	X	ECONOMICO	ECONOMAX S.A. DE C.V.	ECO8911072P2	\$	2,818.40
44101	AYUDA SOCIALES A PERSONAS	X	ECONOMICO	FARMACOS ESPECIALIZADOS S.A. DE C.V.	FES840823HH0	\$	815.01
44101	AYUDA SOCIALES A PERSONAS	X	ECONOMICO	ECONOMAX S.A. DE C.V.	ECO8911072P2	\$	2,818.40
44101	AYUDA SOCIALES A PERSONAS	X	ECONOMICO	MUNICIPIO DE NOGALES SONORA	MNS100916L9	\$	85,500.00
44101	AYUDA SOCIALES A PERSONAS	X	ECONOMICO	MUNICIPIO DE NOGALES SONORA	MNS100916L9	\$	50,000.00
44102	TRANSFERENCIA PARA APOYOS EN PROGRAMAS SOCIALES	X	ECONOMICO	SUMINISTROS Y COMESTIBLES INSTITUCIONALES DEL NORTE S.A. DE C.V.	SCI080723AV1	\$	130,200.00
44103	APOYO PARA DESPENSAS	X	ECONOMICO	SUMINISTROS Y COMESTIBLES INSTITUCIONALES DEL NORTE S.A. DE C.V.	SCI080723AV1	\$	65,100.00
44103	APOYO PARA DESPENSAS	X	ECONOMICO	SUMINISTROS Y COMESTIBLES INSTITUCIONALES DEL NORTE S.A. DE C.V.	SCI080723AV1	\$	66,100.00
44107	PREMIOS, ESTIMULOS, RECOMPENSAS, BECAS Y SEGUROS A DEPORTISTAS	X	ECONOMICO	FERNANDA NOHEMY CORRAL MIRANDA	COMF960223MSRRRR08	\$	2,000.00
44107	PREMIOS, ESTIMULOS, RECOMPENSAS, BECAS Y SEGUROS A DEPORTISTAS	X	ECONOMICO	AMANDA LEBIRAM LOPEZ BAEZ	LOBA930815MJCPM02	\$	2,000.00

MUNICIPIO DE NOGALES SONORA

II TRIMESTRE 2022

INFORMACIÓN DE LOS MONTOS EFECTIVAMENTE PAGADOS POR CONCEPTO DE AYUDAS Y SUBSIDIOS

44501	AYUDAS SOCIALES A INSTITUCIONES SIN FINES DE LUCRO		X	ECONOMICO	CASA HOGAR DE NUESTROS PEQUEÑOS HERMANOS CRISTO REY	CHN960823630	\$	10,000.00
44501	AYUDAS SOCIALES A INSTITUCIONES SIN FINES DE LUCRO		X	ECONOMICO	BANCO DE ALIMENTOS IAP	BAN0803211L9	\$	15,000.00
44501	AYUDAS SOCIALES A INSTITUCIONES SIN FINES DE LUCRO		X	ECONOMICO	CENTRO DE INTEGRACIÓN PARA ADICTOS Y ALCOHOLICOS EN RECUPERACION A.C.	CIA040406KP7	\$	15,000.00
44501	AYUDAS SOCIALES A INSTITUCIONES SIN FINES DE LUCRO		X	ECONOMICO	DIABETICOS EN MOVIMIENTO INSTITUCION DE ASISTENCIA PRIVADA	DMD040709K39	\$	15,000.00
44501	AYUDAS SOCIALES A INSTITUCIONES SIN FINES DE LUCRO		X	ECONOMICO	MANITAS QUE HABLAN I.A.P.	MQH80228B52	\$	15,000.00
44501	AYUDAS SOCIALES A INSTITUCIONES SIN FINES DE LUCRO		X	ECONOMICO	CLINICA ESPECIALIZADA EN EL TRATAMIENTO DE LAS ADICCIONES EL DESPERTAR IAP	CET0608048Z2	\$	15,000.00
44501	AYUDAS SOCIALES A INSTITUCIONES SIN FINES DE LUCRO		X	ECONOMICO	AGRUPACION GEORGE PAPANICOLAOU DE NOGALES SONORA	AGP030925EH0	\$	15,000.00
44501	AYUDAS SOCIALES A INSTITUCIONES SIN FINES DE LUCRO		X	ECONOMICO	ALBERGUE PARA MIGRANTES SAN JUAN BOSCO IAP	ASM040707J13	\$	15,000.00
44501	AYUDAS SOCIALES A INSTITUCIONES SIN FINES DE LUCRO		X	ECONOMICO	ALBERGUE PARA MIGRANTES SAN JUAN BOSCO IAP	ASM040707J13	\$	15,000.00
44501	AYUDAS SOCIALES A INSTITUCIONES SIN FINES DE LUCRO		X	ECONOMICO	ALBERGUE PARA MIGRANTES SAN JUAN BOSCO IAP	ASM040707J13	\$	15,000.00
44501	AYUDAS SOCIALES A INSTITUCIONES SIN FINES DE LUCRO		X	ECONOMICO	ALBERGUE PARA MIGRANTES SAN JUAN BOSCO IAP	ASM040707J13	\$	15,000.00
44501	AYUDAS SOCIALES A INSTITUCIONES SIN FINES DE LUCRO		X	ECONOMICO	ALBERGUE PARA MIGRANTES SAN JUAN BOSCO IAP	ASM040707J13	\$	15,000.00
44501	AYUDAS SOCIALES A INSTITUCIONES SIN FINES DE LUCRO		X	ECONOMICO	CASA HOGAR DE NUESTROS PEQUEÑOS HERMANOS CRISTO REY	CHN960823630	\$	15,000.00
44501	AYUDAS SOCIALES A INSTITUCIONES SIN FINES DE LUCRO		X	ECONOMICO	CASA HOGAR DE NUESTROS PEQUEÑOS HERMANOS CRISTO REY	CHN960823630	\$	15,000.00
44501	AYUDAS SOCIALES A INSTITUCIONES SIN FINES DE LUCRO		X	ECONOMICO	H. CUERPO DE BOMBEROS	CBV490331E19	\$	71,960.00
44501	AYUDAS SOCIALES A INSTITUCIONES SIN FINES DE LUCRO		X	ECONOMICO	ASILO DE ANCIANOS FRANCISCANO IAP	AAF6709304A6	\$	15,000.00
44501	AYUDAS SOCIALES A INSTITUCIONES SIN FINES DE LUCRO		X	ECONOMICO	DESARROLLO INTEGRAL JUVENIL IAP	DJ980720MID6	\$	15,000.00
44501	AYUDAS SOCIALES A INSTITUCIONES SIN FINES DE LUCRO		X	ECONOMICO	CLINICA DE REHABILITACIÓN Y EQUINOTERAPIA DE NOGALES IAP	CRE111011E14	\$	15,000.00
44501	AYUDAS SOCIALES A INSTITUCIONES SIN FINES DE LUCRO		X	ECONOMICO	MUNICIPIO DE NOGALES SONORA	MNS100916IL9	\$	56,533.32
44501	AYUDAS SOCIALES A INSTITUCIONES SIN FINES DE LUCRO		X	ECONOMICO	PLAZA COMERCIAL DE NOGALES S.A. DE C.V.	PCN9004245LA	\$	19,850.00
44501	AYUDAS SOCIALES A INSTITUCIONES SIN FINES DE LUCRO		X	ECONOMICO	INETUM MEXICO S.A. DE C.V.	IME0804097T3	\$	70,562.90
44501	AYUDAS SOCIALES A INSTITUCIONES SIN FINES DE LUCRO		X	ECONOMICO	MUNICIPIO DE NOGALES SONORA	MNS100916IL9	\$	343,456.69
44501	AYUDAS SOCIALES A INSTITUCIONES SIN FINES DE LUCRO		X	ECONOMICO	COMPASSION HOME MEXICO S.A. DE C.V.	CHM200525RV7	\$	15,000.00
44501	AYUDAS SOCIALES A INSTITUCIONES SIN FINES DE LUCRO		X	ECONOMICO	MUNICIPIO DE NOGALES SONORA	MNS100916IL9	\$	274,294.39
44501	AYUDAS SOCIALES A INSTITUCIONES SIN FINES DE LUCRO		X	ECONOMICO	MUNICIPIO DE NOGALES SONORA	MNS90016IL9	\$	16,000.00
44501	AYUDAS SOCIALES A INSTITUCIONES SIN FINES DE LUCRO		X	ECONOMICO	CENTRO DE INTEGRACION PARA ADICTOS Y ALCOHOLICOS EN RECUPERACION A.C.	CIA040406KP7	\$	15,000.00



NOGALES
NOGALES SONORA 2021-2024

**MUNICIPIO DE NOGALES SONORA
FORMATO DE PROGRAMAS CON RECURSOS CONCURRENTES POR ORDEN DE GOBIERNO
TRIMESTRE ENERO-JUNIO 2022**



H. AYUNTAMIENTO CONSTITUCIONAL
NOGALES, SONORA.
2021-2024

Nombre del Programa a	Federal		Estatal		Municipal		Otros		Monto Total
	Dependencia / Entidad b	Aportación (Monto) c	Dependencia / Entidad d	Aportación (Monto) e	Dependencia / Entidad f	Aportación (Monto) g	Dependencia / Entidad h	Aportación (Monto) i	
Fondo de aportaciones para el fortalecimiento municipal	Secretaría de Hacienda y Crédito Público	98,749,664.71				\$ -			\$ 98,749,664.71
Fondo de aportaciones para la infraestructura social municipal	Secretaría de Hacienda y Crédito Público	19,298,356.20				\$ -			\$ 19,298,356.20
Brigadas Rurales de Manejo del Fuego	Comisión Nacional Forestal	759,680.00							\$ 759,680.00
									j=c+e+g+i

MUNICIPIO DE NOGALES, SONORA

Montos que reciban, obras y acciones a realizar, con el FAIS

Monto que reciban del FAIS \$32,163,927.00

Obra o Acción a realizar	Costo	Ubicación			Metas	Beneficiarios
		Entidad	Municipio	Localidad		
CONSTRUCCIÓN DE ESCALINATA EN ANDADOR 10, ENTRE GREGORIO RUIZ Y LAURO VILLA, COLONIA ENCINOS, EN EL MUNICIPIO DE NOGALES, SONORA	\$ 377,208.93	Sonora	Nogales	Sonora	113.27 M ²	13 Fam.
ELECTRIFICACIÓN EN CALLE ONAVAS, ENTRE CALLES MUNICIPIO DE ONAVAS Y MUNICIPIO DE ONAVAS FINAL, COLONIA VERACRUZ, EN EL MUNICIPIO DE NOGALES, SONORA	\$ 609,242.99	Sonora	Nogales	Sonora	376 ML	18 Fam.
RED DE ELECTRIFICACIÓN EN CALLES NAVIDAD, LOS PECOS Y LOS KERESANOS, COLONIA LUIS DONALDO COLOSIO, EN EL MUNICIPIO DE NOGALES, SONORA	\$ 510,001.79	Sonora	Nogales	Sonora	234 M ²	Com. Gral
ELECTRIFICACIÓN EN CALLE MUNICIPIO DEL FUERTE , ENTRE CALLES ONAVAS Y MUNICIPIO DEL FUERTE FINAL, COLONIA VERACRUZ, EN EL MUNICIPIO DE NOGALES, SONORA	\$ 878,631.33	Sonora	Nogales	Sonora	431 ML	15 Fam.
PAVIMENTACIÓN CON CONCRETO HIDRÁULICO EN CALLE DE ACCESO AL FARO, ENTRE CALLE DEL ROSAL Y TORRE DE CFE, COLONIA EL RASTRO, EN EL MUNICIPIO DE NOGALES, SONORA	\$ 2,781,032.57	Sonora	Nogales	Sonora	1756.33 M ²	14 Fam.
PAVIMENTACIÓN CALLE DEL PINO	\$ 1,311,902.09	Sonora	Nogales	Sonora	1681 M ²	16 Fam.

ISAF-f0394958-620c-95ef-13e1-f4d227bc865b

7/27/2022 9:09:10 AM



NOGALES

GOBIERNO MUNICIPAL 2021-2024



H. AYUNTAMIENTO CONSTITUCIONAL
NOGALES, SONORA
2021-2024

Municipio de Nogales, Sonora	
Formato de información de aplicación de recursos del FORTAMUN	
Del 01 de Abril al 30 de Junio de 2022	
Destino de las Aportaciones	Monto Pagado
DEUDA	\$ 7,292,769.40
BANCO BANORTE CREDITO DE LARGO PLAZO MES DE ABRIL 2022	\$ 3,480,711.59
BANCO BANORTE CREDITO DE LARGO PLAZO MES DE MAYO 2022	\$ 3,812,057.81
NOMINA DE SEGURIDAD PUBLICA	\$ 42,082,063.10
TERCERA DECENA MARZO 2022	\$ 1,812,318.31
PRIMERA DECENA ABRIL 2022	\$ 1,667,964.30
PRIMERA DECENA ABRIL 2022	\$ 931,604.62
SEGUNDA DECENA ABRIL 2022	\$ 2,529,004.66
TERCERA DECENA ABRIL 2022	\$ 2,562,245.41
PRIMERA DECENA MAYO 2022	\$ 2,978,685.72
SEGUNDA DECENA MAYO 2022	\$ 2,965,563.85
TERCERA DECENA MAYO 2022	\$ 1,010,890.63
TERCERA DECENA MAYO 2022	\$ 1,591,659.11
PRIMERA DECENA JUNIO 2022	\$ 2,539,974.99
SEGUNDA DECENA JUNIO 2022	\$ 2,515,185.40
TERCERA DECENA JUNIO 2022	\$ 2,497,998.06
PROVISIÓN NOMINA JULIO	\$ 3,557,567.48
COMPRA DE PATRULLAS Y MOTOS PARA SEGURIDAD PUBLICA	\$ 4,808,329.93
EQUIPAMIENTO Y ROTULACIÓN DE PATRULLAS	\$ 565,869.40
SERVICIO MÉDICO DE SEGURIDAD PÚBLICA	\$ 7,547,201.23
SUMA	\$ 49,374,832.50



NOGALES
NOGALES SONORA 2021-2024



H. AYUNTAMIENTO CONSTITUCIONAL
NOGALES, SONORA.
2021-2024

MUNICIPIO DE NOGALES SONORA
Formato de información de obligaciones pagadas o garantizadas con fondos federales
AL SEGUNDO TRIMESTRE 2022

Tipo de Obligación	Plazo	Tasa	Fin, Destino y Objeto	Acreedor, Proveedor o Contratista	Importe Total	Fondo		Importe y porcentaje del total que se paga y garantiza con el recurso de	
						Importe Garantizado	% respecto al total	Importe Pagado	% respecto al total
Credito	20	.99% 3.74%	Reestructura al de la Deuda Publica Municipal	Grupo Financiero Banorte	\$ 508,794,553.25	Participaciones federales	NO APLICA	\$ 2,409,557.61	0.47%



**REDUCCION DEL SALDO DE SU DEUDA PUBLICA BRUTA TOTAL CON MOTIVO DE
CADA UNA DE LAS AMORTIZACIONES AL 30 DE JUNIO DE 2022**



	Importe
Deuda Pública Bruta Total al 31 de diciembre del Año 2021	\$ 496,126,851.23
(-)Amortización 1	\$ 388,737.82
Deuda Pública Bruta Total descontando la amortización 1	\$ 495,738,113.41
(-)Amortización 2	\$ 393,791.41
Deuda Pública Bruta Total descontando la amortización 2	\$ 495,344,322.00
(-)Amortización 3	\$ 398,910.70
Deuda Pública Bruta Total descontando la amortización 3	\$ 494,945,411.30



**Comparativo de la Relacion Deuda Publica Bruta Total
a producto interno bruto**

	Al 31 de diciembre de 2021	Segundo Trimestre 2022
Producto interno bruto estatal	\$ 784,273,000,000.00	\$ 784,273,000,000.00
Saldo de la deuda pública	\$ 496,126,851.23	\$ 493,717,293.62
Porcentaje	0.06326%	0.06295%

**Comparativo de la Relacion Deuda Publica Bruta Total
a Ingresos Propios**

	Al 31 de diciembre de 2021	Segundo Trimestre 2022
Ingresos Propios	\$ 356,159,420.33	\$ 167,080,141.81
Saldo de la Deuda Pública	\$ 496,126,851.23	\$ 493,717,293.62
Porcentaje	139%	295%



NOGALES
NOGALES SONORA 2021-
2024

MUNICIPIO DE NOGALES SONORA
FORMATO DEL EJERCICIO Y DESTINO DE GASTO FEDERALIZADO Y REINTEGROS
AL 30 DE JUNIO 2022



H. AYUNTAMIENTO CONSTITUCIONAL
NOGALES, SONORA.
2021-2024

Programa o Fondo	Destino de los Recursos	Ejercicio		Reintegro
		DEVENGADO	PAGADO	
FORTAMUN 2022	DEUDA Y NOMINA SEGURIDAD PUBLICA	\$ 82,291,387.21	\$ 82,291,387.21	NA
FAISM 2022	OBRA	\$ 8,542,182.96	\$ 8,257,901.91	NA

LEY DE DISCIPLINA

FINANCIERA

(LDF)

Al 31 de Diciembre de 2021 Y Al 30 de Junio de 2022



ACTIVO	2022	31 de Diciembre de 2021	PASIVO	2022	31 de Diciembre de 2021
Activo Circulante			Activo Circulante		
Efectivo y Equivalentes	241,619,509.74	66,610,272.81	Cuentas por Pagar a Corto Plazo	299,833,347.43	291,900,570.98
Efectivo	296,395.51	41,192.75	Servicios personales por pagar a corto plazo	2,295,283.98	2,422,491.36
Bancos/cajetería	241,146,808.89	66,392,774.72	Proveedores por pagar a corto plazo	67,814,113.45	66,265,486.53
Bancos/dependencias y otros	0.00	0.00	Contribuciones por obras públicas por pagar a corto plazo	0.00	0.00
Inversiones temporales (hasta 3 meses)	0.00	0.00	Participaciones y aportaciones por pagar a corto plazo	0.00	0.00
Fondos con afectación específica	0.00	0.00	Transferencias otorgadas por pagar a corto plazo	84,623,299.12	77,950,365.74
Depósitos de fondos de terceros en garantía y/o administración	176,305.34	176,305.34	Intereses, comisiones y otros gastos de la deuda pública por pagar a corto plazo	78,959,620.23	78,302,856.19
Otros efectivos y equivalentes	0.00	0.00	Devoluciones de la ley de Ingresos por pagar a corto plazo	31,468.55	0.00
Derechos a Recibir Efectivo o Equivalentes	147,278,973.20	132,883,206.68	Recepciones de la ley de Ingresos por pagar a corto plazo	235,125.32	404,864.87
Inversiones financieras de corto plazo	0.00	0.00	Otros documentos por pagar a corto plazo	0.00	0.00
Cuentas por cobrar a corto plazo	0.00	0.00	Documentos por Pagar a Corto Plazo	0.00	0.00
Deudores diversos por cobrar a corto plazo	141,659,295.31	132,628,607.00	Documentos comerciales por pagar a corto plazo	0.00	0.00
Ingresos por recuperar a corto plazo	0.00	0.00	Documentos con contratistas por obras públicas por pagar a corto plazo	0.00	0.00
Deudores por anticipos de la tesorería a corto plazo	0.00	0.00	Otros documentos por pagar a corto plazo	0.00	0.00
Prestamos otorgados a corto plazo	2,619,677.89	254,599.68	Porción a Corto Plazo de la Deuda Pública a Largo Plazo	2,603,718.27	0.00
Otros derechos a recibir efectivo o equivalentes a corto plazo	0.00	0.00	Porción a corto plazo de la deuda pública misma	0.00	0.00
Derechos a Recibir Bienes o Servicios	12,606,475.08	1,283,003.64	Porción a corto plazo de arrendamiento financiero	0.00	0.00
Anticipo a proveedores por adquisición de bienes y prestación de servicios a corto plazo	0.00	0.00	Títulos y Valores a Corto Plazo	0.00	0.00
Anticipo a proveedores por adquisición de bienes inmuebles y muebles a corto plazo	0.00	0.00	Pasivos Diferidos a Corto Plazo	0.00	0.00
Anticipo a proveedores por adquisición de bienes intangibles a corto plazo	0.00	0.00	Ingresos cobrados por adelantado a corto plazo	0.00	0.00
Anticipo a contratistas por obras públicas a corto plazo	12,606,475.08	1,283,003.64	Ingresos cobrados por adelantado a corto plazo	0.00	0.00
Otros derechos a recibir bienes o servicios a corto plazo	0.00	0.00	Otros pasivos diferidos a corto plazo	0.00	0.00
Inventarios	0.00	0.00	Fondos y Bienes de Terceros en Garantía y/o Administración a Corto Plazo	16,061,813.59	7,094,781.97
Inventario de mercancías para venta	0.00	0.00	Provisión para demandas y juicios a corto plazo	0.00	0.00
Inventario de mercancías terminadas	0.00	0.00	Provisión para contingencias a corto plazo	0.00	0.00
Inventario de mercancías en procesos de elaboración	0.00	0.00	Otros provisiones a corto plazo	16,061,813.59	7,094,781.97
Inventario de materias primas, materiales y suministros para producción	0.00	0.00	Otros Pasivos a Corto Plazo	0.00	0.00
Bienes en tránsito	0.00	0.00	Ingresos por clasificar	0.00	0.00
Almacenes	0.00	0.00	Recaudación por participar	0.00	0.00
Estimación por pérdida o deterioro de inventarios	0.00	0.00	Otros pasivos circulantes	0.00	0.00
Estimación por deterioro de inventarios	0.00	0.00	Total de Pasivo Circulante	318,498,879.29	298,995,352.95
Otros Activos Circulantes	1,224,112.23	1,224,112.23	Pasivo No Circulante	0.00	0.00
Valores en garantía	1,224,112.23	1,224,112.23	Cuentas por Pagar a Largo Plazo	0.00	0.00
Bienes en garantía (incluye depósitos de fondos)	0.00	0.00	Documentos por Pagar a Largo Plazo	19,974,247.95	25,611,778.77
Bienes derivados de embarcos, decomisos, aseguramientos y dación en pago	0.00	0.00	Deuda Pública a Largo Plazo	491,113,575.35	496,126,851.23
Total de Activo Circulante	402,729,070.25	202,000,595.36	Pasivos Diferidos a Largo Plazo	0.00	0.00
Activo No Circulante	0.00	0.00	Fondos y Bienes de Terceros en Garantía y/o Administración a Largo Plazo	0.00	0.00
Inversiones Financieras a Largo Plazo	0.00	0.00	Provisiones a Largo Plazo	0.00	0.00
Derechos a Recibir Efectivo o Equivalentes a Largo Plazo	957,195,542.13	929,098,626.31	Total de Pasivo Circulante	318,498,879.29	298,995,352.95
Bienes Inmuebles, Infraestructura y Construcciones en Proceso	281,817,948.69	255,562,925.41	Activo No Circulante	0.00	0.00
Bienes Muebles	379,842.23	379,842.23	Cuentas por Pagar a Largo Plazo	0.00	0.00
Activos Intangibles	153,156,264.35	132,796,698.69	Documentos por Pagar a Largo Plazo	19,974,247.95	25,611,778.77
Depreciación, Deterioro y Amortización Acumulada de Bienes	148,614.81	148,614.81	Deuda Pública a Largo Plazo	491,113,575.35	496,126,851.23
Activos Diferidos	0.00	0.00	Pasivos Diferidos a Largo Plazo	0.00	0.00
Estimación por Pérdida o Deterioro de Activos no Circulantes	0.00	0.00	Fondos y Bienes de Terceros en Garantía y/o Administración a Largo Plazo	0.00	0.00
Otros Activos no Circulantes	35,770,000.00	35,770,000.00	Provisiones a Largo Plazo	0.00	0.00

<i>Total de Activo No Circulante</i>	1,122,158,683.51	1,088,163,310.07	<i>Total de Pasivo No Circulante</i>	511,087,823.30	521,738,630.00
			Total de PASIVO	829,586,702.59	820,733,982.95
HACIENDA PÚBLICA/PATRIMONIO					
<i>Hacienda Pública/Patrimonio Contribuido</i>					
Aportaciones			0.00	0.00	0.00
Donaciones de Capital			0.00	0.00	0.00
Actualización de la Hacienda Pública/Patrimonio			0.00	0.00	0.00
<i>Hacienda Pública/Patrimonio Generado</i>			695,301,051.17	469,429,922.48	469,429,922.48
Resultados del Ejercicio (Ahorro/Desahorro)			227,542,479.81	204,538,266.01	204,538,266.01
Resultados de Ejercicios Anteriores			467,758,571.36	264,891,656.47	264,891,656.47
Revalúos			0.00	0.00	0.00
Reservas			0.00	0.00	0.00
Rectificaciones de Resultados de Ejercicios Anteriores			0.00	0.00	0.00
<i>Exceso o Insuficiencia en la Actualización de la Hacienda Pública/Patrimonio</i>			0.00	0.00	0.00
Resultado por Posición Monetaria			0.00	0.00	0.00
Resultado por Tenencia de Activos no Monetarios			0.00	0.00	0.00
			Total de HACIENDA PÚBLICA/PATRIMONIO	695,301,051.17	469,429,922.48
Total de Activos	1,524,887,753.76	1,290,163,905.43	Total de Pasivo y Hacienda Pública/Patrimonio	1,524,887,753.76	1,290,163,905.43

"Bajo protesta de decir verdad declaramos que los estados financieros y sus notas, son razonablemente correctos y son responsabilidad del emisor."



Municipio de Nogales
Informe Analítico de la Deuda y Otros Pasivos LDF



Del 1 de Enero al 30 de Junio de 2022

Denominación de las Deuda Pública y Otros Pasivos	Saldo al 31 de Diciembre de 2021	Disposiciones del Periodo	Amortizaciones del Periodo	Revaluaciones, Reclasificaciones y Otros Ajustes	Saldo Final del Periodo	Pago de Intereses del Periodo	Pago de Comisiones y demás costos asociados durante el Periodo
1.-DEUDA PÚBLICA	496,126,851.23	0.00	5,013,275.88	0.00	491,113,575.35	18,399,523.19	0.00
A.-Corto Plazo	0.00	0.00	0.00	0.00	0.00	0.00	0.00
a1) Instituciones de Crédito	0.00	0.00	0.00	0.00	0.00	0.00	0.00
CRÉDITO BANSI	0.00	0.00	0.00	0.00	0.00	0.00	0.00
a2) Títulos y Valores	0.00	0.00	0.00	0.00	0.00	0.00	0.00
a3) Arrendamientos Financieros	0.00	0.00	0.00	0.00	0.00	0.00	0.00
B.-Largo Plazo	496,126,851.23	0.00	5,013,275.88	0.00	491,113,575.35	18,399,523.19	0.00
CREDITO BANORTE REESTRUCTURA 2020	496,126,851.23	0.00	5,013,275.88	0.00	491,113,575.35	18,399,523.19	0.00
b2)Títulos y Valores	0.00	0.00	0.00	0.00	0.00	0.00	0.00
b2)Títulos y Valores	0.00	0.00	0.00	0.00	0.00	0.00	0.00
b3)Arrendamientos Financieros	0.00	0.00	0.00	0.00	0.00	0.00	0.00
2.-Otros Pasivos	324,607,131.72	617,212,617.46	603,346,621.94	0.00	338,473,127.24	0.00	0.00
3. Total de la Deuda Pública y Otros Pasivos	820,733,982.95	617,212,617.46	608,359,897.82	0.00	829,586,702.59	18,399,523.19	0.00
4.-Deuda Contingente 1 (Informativo)	520,670,533.22	0.00	4,347,902.09	0.00	516,322,631.13	2,659,117.48	22,540.99
A. Deuda Contingente 1 JUICIOS LABORALES	118,942,574.60	0.00	0.00	0.00	118,942,574.60	0.00	0.00
B. Deuda Contingente 2 RELLENO SANITARIO	318,960,900.61	0.00	0.00	0.00	318,960,900.61	0.00	0.00
C. Deuda Contingente 3	80,000.00	0.00	0.00	0.00	80,000.00	0.00	0.00
D.ADMINISTRADORA HERMOGON	12,292,506.34	0.00	0.00	0.00	12,292,506.34	0.00	0.00
E. Crédito COFIDAH 100,000,000.00	41,170,471.67	0.00	3,386,462.09	0.00	37,784,009.58	1,318,413.69	22,540.99
F. Crédito COFIDAH 40,000,000.00	29,224,080.00	0.00	961,440.00	0.00	28,262,640.00	1,340,703.79	0.00
5.-Valor de Instrumentos Bono Cupón Cero 2 (Informativo)	0.00	0.00	0.00	0.00	0.00	0.00	0.00
A. Instrumento Bono Cupón Cero 1	0.00	0.00	0.00	0.00	0.00	0.00	0.00
B. Instrumento Bono Cupón Cero 2	0.00	0.00	0.00	0.00	0.00	0.00	0.00
C. Instrumento Bono Cupón Cero 3	0.00	0.00	0.00	0.00	0.00	0.00	0.00

Obligaciones a Corto Plazo	Monto Contratado	Plazo Pactado	Tasa de Interés	Comisiones y Costos Relacionados	Tasa Efectiva Anual
6. Obligaciones a Corto Plazo (Informativo)					
B. Crédito 2					
C. Crédito 3					
D. Crédito 4					

Municipio de Nogales
Informe Analítico de Obligaciones Diferentes de Financiamientos



Del 1 de Enero al 30 de Junio 2022

Denominación de las Obligaciones Diferentes de Financiamiento (c)	Fecha del Contrato (d)	Fecha de Inicio de operación del proyecto (e)	Fecha de Vencimiento (f)	Monto de la inversión pactado (g)	Plazo Pactado (h)	Monto promedio mensual del pago de la contraprestación (i)	Monto promedio mensual del pago de la contraprestación correspondiente al pago de inversión (j)	Monto pagado de la inversión al 31 de Junio de 2021(k)	Monto pagado de la inversión actualizado al 31 de Junio de 2021(f)	Saldo pendiente por pagar de la inversión al 31 de Junio de 2021 (m = g-i)
A. Asociaciones Público Privadas (APPs) (A=a+b+c+d)										
a) APP 1	30/06/2022	30/06/2022	30/06/2022	0.00	0	0.00	0.00	0.00	0.00	0.00
b) APP 2	30/06/2022	30/06/2022	30/06/2022	0.00	0	0.00	0.00	0.00	0.00	0.00
c) APP 3	30/06/2022	30/06/2022	30/06/2022	0.00	0	0.00	0.00	0.00	0.00	0.00
d) APP 4	30/06/2022	30/06/2022	30/06/2022	0.00	0	0.00	0.00	0.00	0.00	0.00
B. Otros Instrumentos (B=a+b+c+d)										
a) Otros Instrumentos 1	30/06/2022	30/06/2022	30/06/2022	0.00	0	0.00	0.00	0.00	0.00	0.00
b) Otros Instrumentos 2	30/06/2022	30/06/2022	30/06/2022	0.00	0	0.00	0.00	0.00	0.00	0.00
c) Otros Instrumentos 3	30/06/2022	30/06/2022	30/06/2022	0.00	0	0.00	0.00	0.00	0.00	0.00
d) Otros Instrumento 4	30/06/2022	30/06/2022	30/06/2022	0.00	0	0.00	0.00	0.00	0.00	0.00
C. Total de Obligaciones Diferentes de Financiamiento	30/06/2022	30/06/2022	30/06/2022	0.00	0	0.00	0.00	0.00	0.00	0.00

"Bajo protesta de decir verdad declaramos que los estados financieros y sus notas, son razonablemente correctos y son responsabilidad del emisor"



Municipio de Nogales Sonora
Estado Analítico de Ingresos Detallado LDF
Del 1 de enero al 30 de Junio de 2022

NOGALES

Concepto	Ingreso						Diferencia
	Estimado	Ampliaciones y Reducciones	Modificado	Devengado	Recaudado		
Ingresos de Libre Disposición							
A. Impuestos	139,299,934.00	0.00	139,299,934.00	108,911,426.44	108,911,426.44	-30,388,507.56	
B. Cuotas y Aportaciones de Seguridad Social	0.00	0.00	0.00	0.00	0.00	0.00	
C. Contribuciones de Mejoras	6,000.00	0.00	6,000.00	0.00	0.00	-6,000.00	
D. Derechos	90,481,303.00	0.00	90,481,303.00	47,625,647.78	47,625,647.78	-42,855,655.22	
E. Productos	1,630,268.00	0.00	1,630,268.00	1,059,035.23	1,059,035.23	-571,232.77	
F. Aprovechamientos	13,346,637.00	703,542.00	14,050,179.00	9,316,832.36	9,316,832.36	-4,029,804.64	
G. Ingresos por Ventas de Bienes y Servicios	568,592,482.00	0.00	568,592,482.00	0.00	0.00	-568,592,482.00	
Ingresos por venta de bienes; prestación de servicios y otros ingresos	568,592,482.00	0.00	568,592,482.00	0.00	0.00	-568,592,482.00	
Ingresos derivados de financiamientos	0.00	0.00	0.00	0.00	0.00	0.00	
H. Participaciones (H=h1+h2+h3+h4+h5+h6+h7+h8+h9+h10+h11)	574,503,793.67	0.00	574,503,793.67	315,347,257.45	315,347,257.45	-259,156,536.22	
h1) Fondo General de Participaciones	209,078,880.52	0.00	209,078,880.52	127,767,417.16	127,767,417.16	-81,311,463.36	
h2) Fondo de Fomento Municipal	24,412,593.22	0.00	24,412,593.22	12,795,564.28	12,795,564.28	-11,617,028.94	
h3) Fondo de Fiscalización y Recaudación	52,558,821.09	0.00	52,558,821.09	26,879,745.53	26,879,745.53	-25,679,075.56	
h4) Fondo de Compensación	0.00	0.00	0.00	0.00	0.00	0.00	
h5) Fondo de Extracción de Hidrocarburos	0.00	0.00	0.00	0.00	0.00	0.00	
h6) Impuesto Especial Sobre Producción y Servicios	5,651,389.70	0.00	5,651,389.70	2,410,380.40	2,410,380.40	-3,241,009.30	
h7) 0.136% de la Recaudación Federal Participable	251,017,818.00	0.00	251,017,818.00	133,648,357.00	133,648,357.00	-117,369,461.00	
h8) 3.17% Sobre Extracción de Petróleo		0.00	0.00	0.00	0.00	0.00	
h9) Gasolinas y Diésel	13,591,398.97	0.00	13,591,398.97	4,819,908.17	4,819,908.17	-8,771,490.80	
h10) Fondo del Impuesto Sobre la Renta	891,413.37	0.00	891,413.37	0.00	0.00	-891,413.37	
h11) Fondo de Estabilización de los Ingresos de las Entidades Federativas	17,301,478.80	0.00	17,301,478.80	7,025,884.91	7,025,884.91	-10,275,593.89	
I. Incentivos Derivados de la Colaboración Fiscal (I=i1+i2+i3+i4+i5)	24,185,717.90	0.00	24,185,717.90	20,416,980.19	20,416,980.19	-3,768,737.71	
i1) Tenencia o Uso de Vehículos	0.00	0.00	0.00	1,069.88	1,069.88	1,069.88	
i2) Fondo de Compensación ISAN	954,080.59	0.00	954,080.59	477,040.32	477,040.32	-477,040.27	
i3) Impuesto Sobre Automóviles Nuevos	3,781,652.96	0.00	3,781,652.96	2,547,764.99	2,547,764.99	-1,233,887.97	
i4) Fondo de Compensación de Repesos-Intermedios		0.00	0.00	0.00	0.00	0.00	
i5) Otros Incentivos Económicos	19,449,984.35	0.00	19,449,984.35	17,391,105.00	17,391,105.00	-2,058,879.35	
J. Transferencias	39,008,671.00	0.00	39,008,671.00	0.00	0.00	-39,008,671.00	
K. Convenios	1,200.00	0.00	1,200.00	0.00	0.00	-1,200.00	
K1) Otros Convenios y Subsidios	1,200.00	0.00	1,200.00	0.00	0.00	-1,200.00	
L. Otros Ingresos de Libre Disposición (L=l1+l2)	0.00	0.00	0.00	0.00	0.00	0.00	
l1) Participaciones en Ingresos Locales	0.00	0.00	0.00	0.00	0.00	0.00	

ISAF-e63aa819-49e8-7f49-ffd0-5f1c412a23a9

7/23/2022 7:10:10 PM

12) Otros Ingresos de Libre Disposición	0.00	0.00	0.00	0.00	0.00	0.00	0.00	0.00	0.00	0.00	0.00	0.00	0.00
12) Otros Ingresos de Libre Disposición	0.00	0.00	0.00	0.00	0.00	0.00	0.00	0.00	0.00	0.00	0.00	0.00	0.00
I. Total de Ingresos de Libre Disposición (I=A+B+C+D+E+F+G+H+I+J+K+L)	1,451,056,006.57	703,542.00	1,451,759,548.57	502,677,179.45	502,677,179.45	502,677,179.45	502,677,179.45	502,677,179.45	502,677,179.45	502,677,179.45	502,677,179.45	502,677,179.45	-948,378,827.12
Ingresos Excedentes de Ingresos de Libre Disposición													
Transferencias Federales Etiquetadas													
A. Aportaciones (A= a1+a2+a3+a4+a5+a6+a7+a8)	229,519,346.84	0.00	229,519,346.84	118,048,020.91	118,048,020.91	118,048,020.91	118,048,020.91	118,048,020.91	118,048,020.91	118,048,020.91	118,048,020.91	118,048,020.91	-111,471,325.93
a1) Fondo de Aportaciones para la Nomina Educativa y Gasto Operativo		0.00	0.00	0.00	0.00	0.00	0.00	0.00	0.00	0.00	0.00	0.00	0.00
a2) Fondo de aportaciones para los Servicios de Salud		0.00	0.00	0.00	0.00	0.00	0.00	0.00	0.00	0.00	0.00	0.00	0.00
a3) Fondo de Aportaciones para la Infraestructura Social	31,716,767.84	0.00	31,716,767.84	19,298,356.20	19,298,356.20	19,298,356.20	19,298,356.20	19,298,356.20	19,298,356.20	19,298,356.20	19,298,356.20	19,298,356.20	-12,418,411.64
a4) Fondo de Aportaciones para el Fortalecimiento de los Municipios y de las Demarcaciones Territoriales del Distrito Federal	197,802,579.00	0.00	197,802,579.00	98,749,664.71	98,749,664.71	98,749,664.71	98,749,664.71	98,749,664.71	98,749,664.71	98,749,664.71	98,749,664.71	98,749,664.71	-99,052,914.29
a5) Fondo de Aportaciones Múltiples		0.00	0.00	0.00	0.00	0.00	0.00	0.00	0.00	0.00	0.00	0.00	0.00
a6) Fondo de Aportaciones para la Educación Tecnológica y de Adultos		0.00	0.00	0.00	0.00	0.00	0.00	0.00	0.00	0.00	0.00	0.00	0.00
a7) Fondo de Aportaciones para la Seguridad Pública de los Estados y del Distrito Federal	0.00	0.00	0.00	0.00	0.00	0.00	0.00	0.00	0.00	0.00	0.00	0.00	0.00
a8) Fondo de Aportaciones para el Fortalecimiento de las Entidades Federativas		0.00	0.00	0.00	0.00	0.00	0.00	0.00	0.00	0.00	0.00	0.00	0.00
B. Convenios (B= b1+b2+b3+b4)	3.00	0.00	3.00	759,680.00	759,680.00	759,680.00	759,680.00	759,680.00	759,680.00	759,680.00	759,680.00	759,680.00	759,677.00
b1) Convenios de Protección Social en Salud		0.00	0.00	0.00	0.00	0.00	0.00	0.00	0.00	0.00	0.00	0.00	0.00
b2) Convenios de Descentralización	2.00	759,680.00	759,682.00	759,680.00	759,680.00	759,680.00	759,680.00	759,680.00	759,680.00	759,680.00	759,680.00	759,680.00	759,678.00
b3) Convenios de Reasignación		0.00	0.00	0.00	0.00	0.00	0.00	0.00	0.00	0.00	0.00	0.00	0.00
b4) Otros Convenios y Subsidios	1.00	0.00	1.00	0.00	0.00	0.00	0.00	0.00	0.00	0.00	0.00	0.00	-1.00
C. Fondo Distintos de Aportaciones (C= c1+c2)		0.00	0.00	0.00	0.00	0.00	0.00	0.00	0.00	0.00	0.00	0.00	0.00
c1) Fondo para Entidades Federativas y Municipios Productores de Hidrocarburos		0.00	0.00	0.00	0.00	0.00	0.00	0.00	0.00	0.00	0.00	0.00	0.00
c2) Fondo Minero		0.00	0.00	0.00	0.00	0.00	0.00	0.00	0.00	0.00	0.00	0.00	0.00
D. Transferencias, Subsidios y Subvenciones, y Pensiones y Jubilaciones		0.00	0.00	0.00	0.00	0.00	0.00	0.00	0.00	0.00	0.00	0.00	0.00
E. Otras Transferencias Federales Etiquetadas		0.00	0.00	0.00	0.00	0.00	0.00	0.00	0.00	0.00	0.00	0.00	0.00
II. Total de Transferencias Federales Etiquetadas (II=A+B+C+D+E)	229,519,349.84	0.00	229,519,349.84	118,807,700.91	118,807,700.91	118,807,700.91	118,807,700.91	118,807,700.91	118,807,700.91	118,807,700.91	118,807,700.91	118,807,700.91	-110,711,648.93
III. Ingresos Derivados de Financiamientos (III = A)	0.00	0.00	0.00	0.00	0.00	0.00	0.00	0.00	0.00	0.00	0.00	0.00	0.00
A. Ingresos Derivados de Financiamientos	0.00	0.00	0.00	0.00	0.00	0.00	0.00	0.00	0.00	0.00	0.00	0.00	0.00
IV. Total de Ingresos (IV= I+II+III)	1,680,575,356.41	703,542.00	1,681,278,898.41	621,484,880.36	621,484,880.36	621,484,880.36	621,484,880.36	621,484,880.36	621,484,880.36	621,484,880.36	621,484,880.36	621,484,880.36	-1,059,090,476.05
Datos Informativos													
1. Ingresos Derivados de Financiamientos con Fuente de Pago de Ingresos de Libre Disposición	0.00	0.00	0.00	0.00	0.00	0.00	0.00	0.00	0.00	0.00	0.00	0.00	0.00
2. Ingresos Derivados de Financiamientos con Fuente de Pago de Transferencias Federales Etiquetadas	0.00	0.00	0.00	0.00	0.00	0.00	0.00	0.00	0.00	0.00	0.00	0.00	0.00
3. Ingresos Derivados de Financiamientos (3= 1+ 2)	0.00	0.00	0.00	0.00	0.00	0.00	0.00	0.00	0.00	0.00	0.00	0.00	0.00

"Bajo protesta de decir verdad declaramos que los estados financieros y sus notas, son razonablemente correctos y son responsabilidad del emisor."




Concepto	Egresos					Subejercicio
	Aprobado	Ampliaciones/ (Reducciones)	Modificado	Devengado	Pagado	
	A+B+C+D+E+F+G+H+I	A+B+C+D+E+F+G+H+I	A+B+C+D+E+F+G+H+I	A+B+C+D+E+F+G+H+I	A+B+C+D+E+F+G+H+I	
I.Gasto No Etiquetado(I=A+B+C+D+E+F+G+H+I)	405,042,883.39	0	405,042,883.39	194,923,279.77	179,513,376.66	210,119,603.62
SERVICIOS PERSONALES	223,716,912.86	2,231,435.95	225,948,348.81	119,283,047.17	119,272,213.77	106,665,301.64
Remuneraciones al personal de carácter permanente	382,221.84	-12,336.14	369,885.70	0	0	369,885.70
Remuneraciones al personal de carácter transitorio	58,414,264.35	6,882,509.52	65,296,773.87	30,913,545.59	15,529,861.23	34,383,228.28
Remuneraciones adicionales y especiales	99,650,261.30	-8,286,662.60	91,363,598.70	35,223,731.64	35,223,731.64	56,139,867.06
Seguridad Social	6,879,223.04	8,211,458.13	15,090,681.17	9,333,455.37	9,318,070.02	5,757,225.80
Otras prestaciones sociales y económicas	15,000,000.00	-9,026,404.86	5,973,595.14	0	0	5,973,595.14
Previsiones	1,000,000.00	0	1,000,000.00	169,500.00	169,500.00	830,500.00
Pago de estímulos a servidores públicos	84,257,117.66	2,121,377.41	86,378,495.07	31,711,108.73	28,867,398.98	54,667,386.34
MATERIALES Y SUMINISTROS	4,941,223.60	-32,833.51	4,908,390.09	1,588,770.59	1,396,140.97	3,319,619.50
Materiales de administración, emisión de documentos y artículos oficiales	1,474,714.72	93,692.28	1,568,407.00	606,988.72	564,366.84	961,418.28
Alimentos y utensilios	0	0	0	0	0	0
Materiales primas y materiales de producción y comercialización	10,246,764.60	252,217.96	10,498,982.56	4,812,389.82	4,152,670.26	5,686,592.74
Materiales y artículos de construcción y de reparación	3,463,349.81	502,322.21	3,965,672.02	824,977.65	703,066.33	3,140,694.37
Productos químicos, farmacéuticos y de laboratorio	40,517,797.85	-39,940.01	40,477,857.84	16,270,664.94	15,468,183.27	24,207,192.90
Combustibles, lubricantes y aditivos	3,497,826.21	1,038,042.70	4,535,868.91	235,555.83	235,555.83	4,300,313.08
Vestuario, blancos, prendas de protección y artículos deportivos	3,810,826.88	-1,009,070.88	2,801,756.00	412,251.24	264,636.84	2,389,504.76
Herramientas, refacciones y accesorios menores	16,304,613.99	1,316,946.66	17,621,560.65	6,959,509.94	6,082,778.64	10,662,050.71
Materiales y suministros para seguridad	124,877,614.28	8,290,713.15	133,168,327.43	51,205,747.24	46,287,332.76	81,962,580.19
SERVICIOS GENERALES	36,101,480.21	94,612.10	36,196,092.31	21,682,430.25	18,729,301.20	14,513,662.06
Servicios de arrendamiento	19,643,087.63	-26,068.87	19,617,018.76	7,201,890.94	6,528,652.86	12,415,127.82
Servicios profesionales, científicos, técnicos y otros servicios	16,600,717.55	3,132,526.98	19,733,244.53	9,079,148.81	4,612,204.01	14,696,095.72
Servicios financieros, bancarios y comerciales	16,231,138.76	-495,471.88	15,735,666.88	5,237,882.64	4,278,142.64	11,455,784.24
Servicios de instalación, reparación, mantenimiento y conservación	11,926,233.39	-1,364,431.12	10,561,802.27	1,823,186.87	1,657,240.40	8,738,615.40
Servicios de comunicación social y publicidad	9,365,504.25	79,109.00	9,444,613.25	3,564,698.54	3,012,478.54	5,879,914.71
Servicios de traslado y viáticos	2,398,116.96	202,563.08	2,600,680.04	900,736.26	900,736.26	1,699,943.78
Otros servicios generales	5,552,120.48	-100,680.84	5,451,439.64	2,664,235.93	2,517,039.85	2,787,203.71
SERVICIOS GENERALES	7,059,215.05	6,768,554.70	13,827,769.75	4,051,537.00	4,051,537.00	9,776,232.75
TRANSFERENCIAS, ASIGNACIONES, SUBSIDIOS Y OTRAS AYUDAS	177,170,771.44	-725,629.46	176,445,141.98	77,047,762.60	74,329,141.63	99,397,379.38
Transferencias internas y asignaciones al sector público	99,237,606.86	-293,700.00	98,943,906.86	47,371,033.19	45,341,629.34	51,572,873.67
Transferencias al resto del sector público	0	0	0	0	0	0
Subsidios y subvenciones	0	0	0	0	0	0
Ayudas sociales	45,613,680.03	-431,929.46	45,181,750.57	14,708,344.23	14,052,110.31	30,473,406.34
Pensiones y jubilaciones	30,000,000.00	0	30,000,000.00	14,825,303.98	14,825,303.98	15,174,696.02
Transferencias a fideicomisos, mandatos y otros análogos	0	0	0	0	0	0
Transferencias a la seguridad social	0	0	0	0	0	0
Donativos	2,319,484.55	0	2,319,484.55	143,081.20	110,098.00	2,176,403.35
Transferencias al exterior	0	0	0	0	0	0
BIENES MUEBLES, INMUEBLES E INTANGIBLES	48,708,841.92	-462,237.92	48,246,604.00	26,227,800.98	25,543,791.30	22,018,803.02
Mobiliario y equipo de administración	7,060,605.17	-174,110.17	6,886,495.00	1,714,347.38	1,518,048.00	5,172,147.62
Mobiliario y equipo educacional y recreativo	1,557,280.22	-39,269.71	1,518,010.51	46,431.49	46,206.96	1,471,579.02
Equipo e instrumental médico y de laboratorio	1,200,012.00	-1,084,082.96	115,929.04	70,916.60	0	45,012.44
Vehículos y equipo de transporte	30,643,669.32	2,431,903.00	33,075,572.32	23,436,189.93	23,436,189.93	9,639,382.39
Equipo de defensa y seguridad	0	0	0	0	0	0
Maquinaria, otros equipos y herramientas	6,632,363.16	-1,569,853.15	5,062,510.01	959,915.58	543,346.41	4,102,594.43
Activos biológicos	12	6,000.00	6,012.00	0	0	6,012.00

Bienes inmuebles	1,000,000.00	0	1,000,000.00	0	0	0	1,000,000.00
Activos intangibles	614,900.05	-32,824.93	582,075.12	0	0	0	582,075.12
INVERSION PUBLICA	257,634,687.38	-19,320,798.50	238,313,888.88	23,855,863.63	21,068,819.79	21,068,819.79	214,458,025.25
Obra pública en bienes de dominio público	247,634,687.38	-16,195,555.77	231,439,131.61	23,640,012.43	20,852,968.59	20,852,968.59	207,799,119.18
Obra pública en bienes propios	10,000,000.00	-3,125,242.73	6,874,757.27	215,851.20	215,851.20	215,851.20	6,658,906.07
Proyectos productivos y acciones de fomento	0	0	0	0	0	0	0
INVERSIONES FINANCIERAS Y OTRAS PROVISIONES	35,589,702.54	-9,680,906.94	25,908,795.60	0	0	0	25,908,795.60
Inversiones para el fomento de actividades productivas	0	0	0	0	0	0	0
Acciones y participaciones de capital	0	0	0	0	0	0	0
Compra de títulos y valores	0	0	0	0	0	0	0
Concesión de préstamos	0	0	0	0	0	0	0
Inversiones en fideicomisos, mandatos y otros análogos	0	0	0	0	0	0	0
Otras inversiones financieras	0	0	0	0	0	0	0
Provisiones para contingencias y otras erogaciones especiales	35,589,702.54	-9,680,906.94	25,908,795.60	0	0	0	25,908,795.60
PARTICIPACIONES Y APORTACIONES	0	0	0	0	0	0	0
Participaciones	0	0	0	0	0	0	0
Aportaciones	0	0	0	0	0	0	0
Convenios	0	0	0	0	0	0	0
DEUDA PUBLICA	77,938,862.74	810,683.76	78,749,546.50	23,412,799.07	20,809,080.80	20,809,080.80	55,336,747.43
Amortización de la deuda pública	5,013,275.88	0	5,013,275.88	5,013,275.88	2,409,557.61	2,409,557.61	2,409,557.61
Intereses de la deuda pública	30,911,202.95	810,683.76	31,721,886.71	18,399,523.19	18,399,523.19	18,399,523.19	13,322,363.52
Comisiones de la deuda pública	0	0	0	0	0	0	0
Gastos de la deuda pública	0	0	0	0	0	0	0
Costo por coberturas	0	0	0	0	0	0	0
Apoyos financieros	0	0	0	0	0	0	0
Adeudos de ejercicios fiscales anteriores (ADEFAS)	42,014,383.91	0	42,014,383.91	0	0	0	42,014,383.91
LGasto Etiquetado(=A+B+C+D+F+G+H)	0	0	0	0	0	0	0
SERVICIOS PERSONALES	0	0	0	0	0	0	0
Remuneraciones al personal de carácter permanente	0	0	0	0	0	0	0
Remuneraciones al personal de carácter transitorio	0	0	0	0	0	0	0
Remuneraciones adicionales y especiales	0	0	0	0	0	0	0
Seguridad Social	0	0	0	0	0	0	0
Otras prestaciones sociales y económicas	0	0	0	0	0	0	0
Previsiones	0	0	0	0	0	0	0
Pago de estímulos a servidores públicos	0	156,000.00	156,000.00	95,233.36	0	0	60,766.64
MATERIALES Y SUMINISTROS	0	0	0	0	0	0	0
Materiales de administración, emisión de documentos y artículos oficiales	0	0	0	0	0	0	0
Alimentos y utensilios	0	0	0	0	0	0	0
Materias primas y materiales de producción y comercialización	0	0	0	0	0	0	0
Materiales y artículos de construcción y de reparación	0	0	0	0	0	0	0
Productos químicos, farmacéuticos y de laboratorio	0	0	0	0	0	0	0
Combustibles, lubricantes y aditivos	0	64,000.00	64,000.00	3,233.36	0	0	60,766.64
Vestuario, blancos, prendas de protección y artículos deportivos	0	-72,000.00	72,000.00	72,000.00	0	0	0
Materiales y suministros para seguridad	0	0	0	0	0	0	0
Herramientas, refacciones y accesorios menores	0	20,000.00	20,000.00	20,000.00	0	0	0
SERVICIOS GENERALES	0	40,000.00	40,000.00	0	0	0	40,000.00
Servicios básicos	0	0	0	0	0	0	0
Servicios de arrendamiento	0	40,000.00	40,000.00	0	0	0	40,000.00
Servicios profesionales, científicos, técnicos y otros servicios	0	0	0	0	0	0	0
Servicios financieros, bancarios y comerciales	0	0	0	0	0	0	0
Servicios de instalación, reparación, mantenimiento y conservación	0	0	0	0	0	0	0
Servicios de comunicación social y publicidad	0	0	0	0	0	0	0
Servicios de traslado y viáticos	0	0	0	0	0	0	0
Servicios oficiales	0	0	0	0	0	0	0
Otros servicios generales	0	0	0	0	0	0	0

TRANSFERENCIAS, ASIGNACIONES, SUBSIDIOS Y OTRAS AYUDAS	0	563,680.00	563,680.00	367,380.00	367,380.00	196,300.00
Transferencias internas y asignaciones al sector público	0	0	0	0	0	0
Transferencias al resto del sector público	0	0	0	0	0	0
Subsidios y subvenciones	0	0	0	0	0	0
Ayudas sociales	0	563,680.00	563,680.00	367,380.00	367,380.00	196,300.00
Pensiones y jubilaciones	0	0	0	0	0	0
Transferencias a fideicomisos, mandatos y otros análogos	0	0	0	0	0	0
Transferencias a la seguridad social	0	0	0	0	0	0
Donativos	0	0	0	0	0	0
Transferencias al exterior	0	0	0	0	0	0
BIENES MUEBLES, INMUEBLES E INTANGIBLES	0	0	0	0	0	0
Mobiliario y equipo de administración	0	0	0	0	0	0
Mobiliario y equipo educacional y recreativo	0	0	0	0	0	0
Equipo e instrumental médico y de laboratorio	0	0	0	0	0	0
Vehículos y equipo de transporte	0	0	0	0	0	0
Equipo de defensa y seguridad	0	0	0	0	0	0
Maquinaria, otros equipos y herramientas	0	0	0	0	0	0
Activos biológicos	0	0	0	0	0	0
Bienes inmuebles	0	0	0	0	0	0
Activos intangibles	0	0	0	0	0	0
INVERSION PUBLICA	0	19,670,340.50	10,500,238.88	4,244,052.19	3,816,122.11	15,426,288.31
Obra pública en bienes de dominio público	0	19,670,340.50	10,500,238.88	4,244,052.19	3,816,122.11	15,426,288.31
Obra pública en bienes propios	0	0	0	0	0	0
Proyectos productivos y acciones de fomento	0	0	0	0	0	0
INVERSIONES FINANCIERAS Y OTRAS PROVISIONES	0	0	0	0	0	0
Inversiones para el fomento de actividades productivas	0	0	0	0	0	0
Acciones y participaciones de capital	0	0	0	0	0	0
Compra de títulos y valores	0	0	0	0	0	0
Concesión de préstamos	0	0	0	0	0	0
Inversiones en fideicomisos, mandatos y otros análogos	0	0	0	0	0	0
Otras inversiones financieras	0	0	0	0	0	0
Provisiones para contingencias y otras erogaciones especiales	0	0	0	0	0	0
PARTICIPACIONES Y APORTACIONES	0	0	0	0	0	0
Participaciones	0	0	0	0	0	0
Aportaciones	0	0	0	0	0	0
Convenios	0	0	0	0	0	0
DEUDA PUBLICA	0	0	0	0	0	0
Amortización de la deuda pública	0	0	0	0	0	0
Intereses de la deuda pública	0	0	0	0	0	0
Comisiones de la deuda pública	0	0	0	0	0	0
Gastos de la deuda pública	0	0	0	0	0	0
Costo por coberturas	0	0	0	0	0	0
Apoyos financieros	0	0	0	0	0	0
Adeudos de ejercicios fiscales anteriores (ADEFAS)	0	0	0	0	0	0
Total del Gasto	1,211,220,481.35	1,463,222.00	1,212,683,703.35	433,091,027.57	400,602,444.03	779,592,675.78

"Bajo protesta de decir verdad declaramos que los estados financieros y sus notas, son razonablemente correctos y son responsabilidad del emisor."

Municipio de Nogales
 Estado Analítico del Ejercicio del Presupuesto de Egresos
 Clasificación Administrativa
 Del 1 de Enero Al 30 del Junio del 2022



Concepto	Egresos					Subejercicio
	Aprobado	Ampliaciones/ (Reducciones)	Modificado	Devengado	Pagado	
	1	2	3=1+2	4	5	6=3-4
I.Gasto No Etiquetado	13,991,335.50	9,491.67	14,000,827.17	6,694,359.41	6,145,402.05	7,306,467.76
OFICINA DE REGIDORES	13,783,198.19	18,627.81	13,801,826.00	3,412,073.09	3,126,641.49	10,389,752.91
DESPACHO DEL SINDICO	15,024,929.76	-242,144.86	14,782,784.90	6,315,799.08	5,917,489.29	8,466,985.82
SECRETARIA PARTICULAR	760,000.00	239,357.23	999,357.23	519,890.49	502,870.98	479,466.74
DESPACHO DEL SECRETARIO	56,904,467.32	-16,397,791.54	40,506,675.78	12,853,413.50	11,843,640.36	27,653,262.28
SERVICIOS DE GOBIERNO	0	1,485,724.16	1,485,724.16	507,793.61	453,687.95	977,930.55
COMISARIAS	0	377,315.32	377,315.32	180,684.43	160,606.57	196,630.89
PROTECCION CIVIL	1,703,596.96	1,840,183.61	3,543,780.57	1,085,210.40	947,447.33	2,458,570.17
JUZGADO CALIFICADOR	530,000.00	8,300,373.96	8,830,373.96	4,045,322.76	3,683,920.45	4,785,051.20
INSPECCION Y VIGILANCIA	382,417.88	4,256,322.10	4,638,739.98	1,997,334.50	1,823,823.00	2,641,405.48
ACCION CIVICA	115,000.00	1,002,731.76	1,117,731.76	302,098.09	270,451.45	815,633.67
DESPACHO DEL TESORER	24,580,836.24	-20,436,689.13	4,144,147.11	2,619,878.21	2,459,235.36	1,524,268.90
DIRECCION DE INGRESOS	6,900,177.00	11,507,428.67	18,407,605.67	5,392,061.63	4,937,022.49	13,015,544.04
DIRECCION DE CATASTRO	4,332,793.21	4,250,940.59	8,583,733.80	2,800,702.22	2,630,608.96	5,783,031.58
DIRECCION DE EGRESOS Y CONTABILIDAD	216,928,673.68	1,592,429.29	218,521,102.97	77,541,927.93	72,740,366.24	140,979,175.04
PROGRAMACION Y PRESUPUESTO	0	784,849.16	784,849.16	340,547.42	310,087.83	444,301.74
DESPACHO DEL DIRECTOR DE SERVICIOS PUBLICOS	59,947,242.73	-52,258,125.47	7,689,117.26	3,597,425.85	3,332,757.94	4,091,691.41
ALUMBRADO PUBLICO	47,848,595.72	-1,062,849.00	46,785,746.72	26,520,140.88	23,417,118.27	20,265,605.84
LIMPIA Y RECOLECCION DE BASURA	35,770,502.76	45,159,935.09	80,930,437.85	43,689,321.14	41,431,102.41	37,241,116.71
RELLENO SANITARIO Y CENTRO DE TRANSPARENCIA	197,276.81	5,719,447.14	5,916,723.95	2,354,969.59	2,168,255.79	3,561,754.36
RASPADO Y NOVELACION DE CALLES	10,291,593.84	2,523,731.32	12,815,325.16	6,212,859.37	5,727,326.59	6,602,465.79
DESPACHO DEL DIRECTOR SEGURIDAD PUBLICA	143,919,206.78	-139,632,612.12	4,286,594.66	2,382,846.92	2,212,315.46	1,903,747.74
DEPTO. DE POLICIA PREVENTIVA	27,108,406.80	85,783,638.25	112,892,045.05	52,984,171.73	48,895,321.79	59,907,873.32
DEPTO. DE TRANSITO MUNICIPAL	2,000,690.40	31,999,689.82	34,000,380.22	17,739,621.23	16,275,331.47	16,260,758.99
ADMINISTRACION	18,571,377.86	9,242,036.22	27,813,414.08	11,506,097.92	10,809,171.80	16,307,316.16
DELEGACION SUR	12	2,274,070.72	2,274,082.72	1,289,981.36	1,224,511.79	984,101.36
DELEGACION ESTE	0	5,355,345.88	5,355,345.88	2,253,182.23	2,030,406.49	3,102,163.65
SUB DELEGACION PONIENTE	0	4,436,897.87	4,436,897.87	2,296,605.35	2,130,822.65	2,140,292.52
SUB DELAGACION NOROESTE	0	2,613,021.96	2,613,021.96	1,357,575.16	1,250,175.10	1,255,446.80
DESPACHO DEL CONTRALOR	7,269,111.94	-595,646.68	6,673,465.26	3,159,553.80	2,914,715.64	3,513,911.46
DIRECCION DE ASUNTOS INTERNOS	0	607,924.09	607,924.09	282,720.25	255,643.09	325,203.84
DESPACHO DEL OFICIAL	37,638,650.25	-16,970,232.73	20,668,417.52	5,877,339.10	5,336,614.44	14,791,078.42
DESPACHO DEL SUB OFICIAL	65,000.00	3,513,157.26	3,578,157.26	1,452,595.27	1,310,108.62	2,125,561.99
RECURSOS HUMANOS	58,609,012.00	2,461,722.90	61,070,734.90	27,812,749.87	27,629,460.88	33,257,985.03

BIENES Y SERVICIOS	200,036.00	5,177,694.54	5,377,730.54	2,055,366.81	1,911,091.72	3,322,363.73
RASTRO	4,086,988.00	2,140,036.49	6,227,024.49	2,641,476.93	2,447,294.79	3,585,547.56
TALLER MUNICIPAL	892,000.00	1,348,060.32	2,240,060.32	727,928.63	677,835.93	1,512,131.69
DESPACHO DEL DIRECTOR DE COMUNICACION SOCIAL	14,579,582.76	0	14,579,582.76	5,540,786.98	4,789,698.97	9,038,795.78
DESPACHO DEL DIRECTOR DE DESARROLLO SOCIAL	18,553,968.26	926,798.70	19,480,766.96	7,604,061.56	6,929,660.99	11,876,705.40
DESPACHO DEL DIR. DE ECONOMIA	4,159,695.46	-10,497.92	4,149,197.54	1,361,737.87	1,252,467.66	2,787,459.67
DESPACHO DEL SECRETARIO DE OBRAS PUBLICAS	27,988,760.95	-23,046,782.32	4,941,978.63	1,907,806.73	1,730,258.15	3,034,171.90
COORDINACION ADMINISTRATIVA	7,676,293.68	1,447,566.58	9,123,860.26	4,475,937.44	3,699,947.50	4,647,922.82
DIRECCION DE OBRAS PUBLICAS	257,634,687.38	2,674,874.67	260,309,562.05	29,035,664.60	25,729,768.30	231,273,897.45
DEPTO. DE PRESUPUESTO Y SUPERVISION	0	2,218,856.52	2,218,856.52	1,041,260.64	949,525.26	1,177,595.88
DEPTO. DE CONSTRUCCION Y CONSERVACION	0	5,031,095.20	5,031,095.20	2,418,579.75	2,264,516.26	2,612,515.45
DEPTO. DE ESTUDIOS Y PROYECTOS	0	3,292,858.20	3,292,858.20	1,454,612.97	1,309,150.72	1,838,245.23
DEPTO DE CONTRATOS Y LICITACIONES	0	701,615.03	701,615.03	569,306.02	517,563.04	132,309.01
DEPTO DE VIALIDAD Y TRANSITO	0	2,684,900.81	2,684,900.81	1,433,146.75	1,325,348.78	1,251,754.06
DIR. ADVA DE ORDENAMIENTO URBANO	2,003,024.84	2,038,457.69	4,041,482.53	920,971.68	843,942.75	3,120,510.85
DEPTO. DE EVAL DE PROY. URBANOS	0	574,153.31	574,153.31	264,041.37	243,888.51	310,111.94
DEPTO. DE ADMINISTRACION URBANA	0	1,130,391.61	1,130,391.61	614,027.74	567,174.34	516,363.87
DEPTO. DE ADMON Y PRESERV ECOLOGICA	0	857,086.52	857,086.52	388,243.33	346,892.59	468,843.19
DEPTO. DE LICENCIAS DE CONSTRUCCION	0	1,165,230.66	1,165,230.66	607,031.53	561,769.15	558,199.13
DESPACHO DEL DIRECTOR JURIDICO	5,028,223.94	12,706.56	5,040,930.50	2,263,772.75	1,976,164.92	2,777,157.75
DESPACHO DEL DIRECTOR DE EDUCACION	13,182,683.82	285,115.60	13,467,799.42	5,866,817.38	5,836,531.44	7,600,982.04
SUB-DIRECCION DE EDUCACION	0	736,031.16	736,031.16	337,071.44	306,189.56	398,959.72
DESPACHO DEL DEIRECTOR DE SALUD	9,814,409.91	15,322.19	9,829,732.10	3,844,114.02	3,421,714.74	5,985,618.08
DESPACHO DE DIRECTOR DE IMAGEN URBANA	18,177,132.69	-12,453,757.78	5,723,374.91	2,262,475.36	2,062,756.46	3,460,899.55
LIMPIA Y BARRIDO DE CALLES	2,062,291.66	4,974,693.41	7,036,985.07	2,701,710.81	2,463,509.47	4,335,274.26
PANTEONES, PARQUES Y JARDINES	6,814,657.30	6,510,158.41	13,324,815.71	5,379,201.11	5,041,686.75	7,945,614.60
DEPTO DE REPARTO DE AGUA	1,800,959.66	1,123,442.48	2,924,402.14	766,779.44	722,872.87	2,157,622.70
DESPACHO DE DIRECTOR DE JUVENTUD	2,870,983.60	36,000.00	2,906,983.60	1,427,629.23	1,292,033.90	1,479,354.37
DESPACHO DE DIRECTOR DE INFOMATICA	8,519,995.81	110,811.04	8,630,806.85	3,800,612.91	3,076,726.49	4,830,193.94
I.Gasto Etiquetado						
PROTECCION CIVIL	0	759,680.00	759,680.00	462,613.36	367,380.00	297,066.64
DIRECCION DE OBRAS PUBLICAS	0	10,500,238.88	10,500,238.88	4,244,052.19	3,816,122.11	6,256,186.69
TOTAL DEL GASTO	1,211,220,481.35	1,463,222.00	1,212,683,703.35	433,091,027.57	400,602,444.03	779,592,675.78

"Bajo protesta de decir verdad declaramos que los estados financieros y sus notas, son razonablemente correctos y son responsabilidad del emisor."