

INFORMACIÓN

CONTABLE



	2023	2022	PASIVO	2023	2022
ACTIVO			PASIVO		
ACTIVO CIRCULANTE			PASIVO CIRCULANTE		
EFFECTIVO Y EQUIVALENTES	\$316,229,815.16	\$185,929,484.64	CUENTAS POR PAGAR A CORTO PLAZO	\$311,664,672.48	\$367,923,890.27
DERECHOS A RECIBIR EFECTIVO O EQUIVALENTES	\$156,081,301.76	\$139,627,442.47	DOCUMENTOS POR PAGAR A CORTO PLAZO	\$0.00	\$0.00
DERECHOS A RECIBIR BIENES O SERVICIOS	\$54,154,557.49	\$12,180.76	PORCIÓN A CORTO PLAZO DE LA DEUDA PÚBLICA A	\$3,040,236.26	\$0.00
INVENTARIOS	\$0.00	\$0.00	TÍTULOS Y VALORES A CORTO PLAZO	\$0.00	\$0.00
ALMACENES	\$0.00	\$0.00	PASIVOS DIFERIDOS A CORTO PLAZO	\$2,800,023.00	\$2,800,023.00
ESTIMACIÓN POR PÉRDIDA O DETERIORO DE	\$0.00	\$0.00	FONDOS Y BIENES DE TERCEROS EN GARANTÍA Y/O	\$0.00	\$0.00
OTROS ACTIVOS CIRCULANTES	\$1,224,112.23	\$1,224,112.23	PROVISIONES A CORTO PLAZO	\$18,357,252.76	\$9,564,100.88
Total de Activos Circulantes	\$507,689,786.64	\$326,793,200.10	OTROS PASIVOS A CORTO PLAZO	\$0.00	\$0.00
ACTIVO NO CIRCULANTE			Total de Pasivos Circulantes	\$335,862,184.50	\$380,288,014.15
INVERSIONES FINANCIERAS A LARGO PLAZO	\$0.00	\$0.00	PASIVO NO CIRCULANTE		
DERECHOS A RECIBIR EFECTIVO O EQUIVALENTES A	\$176,305.34	\$0.00	CUENTAS POR PAGAR A LARGO PLAZO	\$0.00	\$0.00
BIENES INMUEBLES, INFRAESTRUCTURA Y	\$824,460,525.65	\$1,054,063,050.46	DOCUMENTOS POR PAGAR A LARGO PLAZO	\$7,759,597.84	\$13,397,128.66
BIENES MUEBLES	\$332,944,079.02	\$294,953,684.61	DEUDA PÚBLICA A LARGO PLAZO	\$485,259,814.86	\$491,113,575.35
ACTIVOS INTANGIBLES	\$2,367,041.66	\$2,224,779.78	PASIVOS DIFERIDOS A LARGO PLAZO	\$0.00	\$0.00
DEPRECIACIÓN, DETERIORO Y AMORTIZACIÓN	-\$176,323,401.30	-\$176,323,401.30	FONDOS Y BIENES DE TERCEROS EN GARANTÍA Y/O	\$0.00	\$0.00
ACTIVOS DIFERIDOS	\$148,614.81	\$148,614.81	PROVISIONES A LARGO PLAZO	\$0.00	\$0.00
ESTIMACIÓN POR PÉRDIDA O DETERIORO DE	\$0.00	\$0.00	Total de Pasivos No Circulantes	\$483,019,412.70	\$504,510,704.01
OTROS ACTIVOS NO CIRCULANTES	\$35,770,000.00	\$35,770,000.00	Total del Pasivo	\$828,881,597.20	\$884,798,718.16
Total de Activos No Circulantes	\$1,079,543,165.18	\$1,210,836,708.36	HACIENDA PÚBLICA/PATRIMONIO CONTRIBUTIVO		
Total del Activo	\$1,587,232,951.82	\$1,537,629,908.46	APORTACIONES	\$0.00	\$0.00
			DONACIONES DE CAPITAL	\$0.00	\$0.00
			ACTUALIZACIÓN DE LA HACIENDA	\$0.00	\$0.00
			HACIENDA PÚBLICA/PATRIMONIO GENERADO		
			RESULTADOS DEL EJERCICIO (AHORRO/	\$758,351,354.62	\$652,831,190.30
			RESULTADOS DE EJERCICIOS ANTERIORES	\$305,436,649.32	\$296,441,841.19
			REVALUOS	\$452,106,625.23	\$356,389,349.11
			RESERVAS	\$0.00	\$0.00
			RECTIFICACIONES DE RESULTADOS DE EJERCICIOS	\$808,080.07	\$0.00
			EXCESO O INSUFICIENCIA EN LA ACTUALIZACIÓN DE LA		
			RESULTADO POR POSICIÓN MONETARIA	\$0.00	\$0.00
			RESULTADO POR TENENCIA DE ACTIVOS NO	\$0.00	\$0.00
			Total Hacienda Pública/Patrimonio	\$758,351,354.62	\$652,831,190.30
			Total de Pasivo y Hacienda Pública/Patrimonio	\$1,587,232,951.82	\$1,537,629,908.46

Bajo protesta de decir verdad declaramos que los Estados Financieros reflejados anteriormente son razonablemente correctos y son responsabilidad del emisor.

ING. JUAN FRANCISCO GIM NOGALES
PRESIDENTE MUNICIPAL

M.I.E. JULIA PATRICIA HUERTA RIVERA
TESORERA MUNICIPAL



ISAF-2bd3594d-9868-4293-f086d79cf3
7/28/2023 12:45:17 PM



NOGALES
NOGALES SONORA 2021-2024

MUNICIPIO DE NOGALES SONORA

Estado de Situación Financiera
Al 30 de Junio de 2023 (Cifras en Pesos)

H. AYUNTAMIENTO
CONSTITUCIONAL
NOGALES, SONORA
2021-2024

Hoja 2 de 2

CUENTAS DE ORDEN CONTABLES
VALORES

	2023	2022
VALORES EN CUSTODIA	\$0.00	\$0.00
CUSTODIA DE VALORES	\$1,471,953,043.79	\$1,290,894,336.58
INSTRUMENTOS DE CRÉDITO PRESTADOS A	\$0.00	\$0.00
INSTRUMENTOS DE INSTRUMENTOS DE CRÉDITO A	\$0.00	\$0.00
INSTRUMENTOS DE CRÉDITO RECIBIDOS EN	\$0.00	\$0.00
GARANTÍA DE CRÉDITOS RECIBIDOS DE LOS	\$0.00	\$0.00
EMISIÓN DE OBLIGACIONES	\$0.00	\$0.00
AUTORIZACIÓN PARA LA EMISIÓN DE BONOS,	\$0.00	\$0.00
AUTORIZACIÓN PARA LA EMISIÓN DE BONOS,	\$0.00	\$0.00
EMISIONES AUTORIZADAS DE LA DEUDA PÚBLICA	\$0.00	\$0.00
SUSCRIPCIÓN DE CONTRATOS DE PRÉSTAMOS Y	\$0.00	\$0.00
SUSCRIPCIÓN DE CONTRATOS DE PRÉSTAMOS Y	\$0.00	\$0.00
CONTRATOS DE PRÉSTAMOS Y OTRAS	\$0.00	\$0.00
AVALES Y GARANTÍAS	\$0.00	\$0.00
AVALES AUTORIZADOS	\$56,857,013.92	\$61,531,555.19
AVALES FIRMADOS	\$56,857,013.92	\$61,531,555.19
FIANZAS Y GARANTÍAS RECIBIDAS POR DEUDAS A	\$0.00	\$0.00
FIANZAS Y GARANTÍAS RECIBIDAS	\$0.00	\$0.00
FIANZAS OTORGADAS PARA RESPALDAR	\$0.00	\$0.00
FIANZAS OTORGADAS DEL GOBIERNO PARA	\$0.00	\$0.00
JUICIOS	\$0.00	\$0.00
DEMANDAS JUDICIALES EN PROCESO DE	\$439,187,346.66	\$439,187,346.66
RESOLUCIÓN DE DEMANDAS EN PROCESO JUDICIAL	\$439,187,346.66	\$439,187,346.66
INVERSIÓN MEDIANTE PROYECTOS PARA PRESTACIÓN	\$0.00	\$0.00
CONTRATOS PARA INVERSIÓN MEDIANTE	\$0.00	\$0.00
INVERSIÓN PÚBLICA CONTRATADA MEDIANTE	\$0.00	\$0.00
BIENES CONCESIONADOS O EN COMODATO	\$0.00	\$0.00
BIENES BAJO CONTRATO EN CONCESIÓN	\$0.00	\$0.00
CONTRATO DE CONCESIÓN POR BIENES	\$0.00	\$0.00
BIENES BAJO CONTRATO EN COMODATO	\$4,993,399.04	\$4,993,399.04
CUENTAS DE ORDEN PRESUPUESTARIAS		
LEY DE INGRESOS		
LEY DE INGRESOS ESTIMADA	\$1,212,828,790.66	1,111,982,874.41
LEY DE INGRESOS POR EJECUTAR	\$504,218,989.53	-52,128,106.72
MODIFICACIONES A LA LEY DE INGRESOS ESTIMADA	\$29,567,296.30	28,775,454.35
LEY DE INGRESOS DEVENGADA	\$738,177,097.43	1,164,110,981.13
LEY DE INGRESOS RECAUDADA	\$737,875,025.06	1,163,903,338.34
PRESUPUESTO DE EGRESOS		
PRESUPUESTO DE EGRESOS APROBADO	\$1,212,828,790.66	1,211,220,481.35
PRESUPUESTO DE EGRESOS POR EJERCER	\$605,314,001.14	258,014,993.14
MODIFICACIONES AL PRESUPUESTO DE EGRESOS	\$29,567,296.48	70,462,152.59
PRESUPUESTO DE EGRESOS COMPROMETIDO	\$637,082,086.00	1,082,670,361.03
PRESUPUESTO DE EGRESOS DEVENGADO	\$459,887,375.26	1,081,569,565.58
PRESUPUESTO DE EGRESOS EJERCIDO	\$475,004,545.58	953,205,488.21
PRESUPUESTO DE EGRESOS PAGADO	\$466,207,216.56	953,153,085.71

Bajo protesta de decir verdad declaramos que los Estados Financieros y son responsabilidad del emisor.



ING. JUAN FRANCISCO GONZALEZ
PRESIDENTE MUNICIPAL

M.I.E. JULIA PATRICIA HUERTA RIVERA
TESORERA MUNICIPAL

ISAF-2bd3534d-9a56-e827-b97b-086ed79cf3

7/28/2023 12:49:17 PM

Concepto	2023	2022
INGRESOS Y OTROS BENEFICIOS		
Ingresos de Gestión	190,803,212.17	167,080,141.81
Impuestos	120,982,522.41	108,911,426.44
Cuotas y Aportaciones de Seguridad Social	0.00	0.00
Contribuciones de Mejoras	0.00	0.00
Derechos	51,380,250.78	47,625,647.78
Productos	11,671,841.46	1,059,035.23
Aprovechamientos	6,768,597.52	9,484,032.36
Ingresos por Venta de Bienes y Prestación de Servicios	0.00	0.00
Participaciones, Aportaciones, Convenios, Incentivos Derivados de la Colaboración Fiscal, Fondos Distintos de Aportaciones, Transferencias, Asignaciones, Subsidios y Subvenciones, y Pensiones y Jubilaciones	542,056,481.46	454,571,938.55
Participaciones, Aportaciones, Convenios, Incentivos Derivados de la Colaboración Fiscal y Fondos Distintos de Aportaciones	542,056,481.46	454,571,938.55
Transferencias, Asignaciones, Subsidios y Subvenciones, y Pensiones y Jubilaciones	0.00	0.00
Otros Ingresos y Beneficios	330,513.92	0.00
Ingresos Financieros	0.00	0.00
Incremento por Variación de Inventarios	0.00	0.00
Disminución del Exceso de Estimaciones por Pérdida o Deterioro u Obsolescencia	0.00	0.00
Disminución del Exceso de Provisiones	0.00	0.00
Otros Ingresos y Beneficios Varios	330,513.92	0.00
Total de Ingresos y Otros Beneficios	733,190,207.55	621,652,080.36
GASTOS Y OTRAS PÉRDIDAS		
Gastos de Funcionamiento	312,466,242.49	277,935,369.10
Servicios Personales	211,436,989.45	194,923,279.77
Materiales y Suministros	39,443,000.22	31,806,342.09
Servicios Generales	61,586,252.82	51,205,747.24
Transferencias, Asignaciones, Subsidios y Otras Ayudas	85,037,714.01	77,415,142.60
Transferencias Internas y Asignaciones al Sector Público	49,870,305.87	47,371,033.19
Transferencias al Resto del Sector Público	0.00	0.00
Subsidios y Subvenciones	0.00	0.00
Ayudas Sociales	18,695,218.66	15,075,724.23
Pensionamientos y Jubilaciones	16,049,145.47	14,825,303.98
Transferencias a Fideicomisos, Mandatos y Contratos Análogos	0.00	0.00
Transferencias a la Seguridad Social	0.00	0.00
Donativos	423,044.01	143,081.20
Transferencias al Exterior	0.00	0.00
Participaciones y Aportaciones	0.00	0.00
Participaciones	0.00	0.00
Aportaciones	0.00	0.00
Convenios	0.00	0.00
Intereses, Comisiones y Otros Gastos de la Deuda Pública	30,249,601.73	18,399,523.19
Intereses de la Deuda Pública	30,249,601.73	18,399,523.19
Comisiones de la Deuda Pública	0.00	0.00
Gastos de la Deuda Pública	0.00	0.00
Costo por Coberturas	0.00	0.00
Apoyos Financieros	0.00	0.00
Otros Gastos y Pérdidas Extraordinarias	0.00	20,359,565.66
Estimaciones, Depreciaciones, Deterioros, Obsolescencia y Amortizaciones	0.00	20,359,565.66
Provisiones	0.00	0.00
Disminución de Inventarios	0.00	0.00
Otros Gastos	0.00	0.00
Inversión Pública	0.00	0.00
Inversión Pública no Capitalizable	0.00	0.00
Total de Gastos y Otras Pérdidas	427,753,558.23	394,109,600.55
Resultados del Ejercicio (Ahorro/Desahorro)	305,436,649.32	227,542,479.81

Bajo protesta de decir verdad declaramos que los Estados Financieros y de Actividades son razonablemente correctos y son responsabilidad del emisor.

ING. JUAN FRANCISCO GIM NOGALES
PRESIDENTE MUNICIPAL



M.I.E. JULIA PATRICIA HUERTA RIVERA
TESORERA MUNICIPAL

MUNICIPIO DE NOGALES
Estado de Variación en la Hacienda Pública
Del 1 de Enero al 30 de Junio de 2023
(Cifras en Pesos)

Concepto	Hacienda Pública / Patrimonio Contribuido	Hacienda Pública / Patrimonio Generado de Ejercicios Anteriores	Hacienda Pública / Patrimonio Generado del Ejercicio	Exceso o Insuficiencia en la Actualización de la Hacienda Pública / Patrimonio	TOTAL
Hacienda Pública/ Patrimonio Contribuido Neto de 2022	0.00				0.00
Aportaciones	0.00	0.00	0.00	0.00	0.00
Donaciones de Capital	0.00	0.00	0.00	0.00	0.00
Actualización de la Hacienda Pública/Patrimonio	0.00	0.00	0.00	0.00	0.00
Hacienda Pública/Patrimonio Generado Neto de 2022		356,389,349.11	296,441,841.19		652,831,190.30
Resultados del Ejercicio (Ahorro/Desahorro)	0.00	0.00	296,441,841.19	0.00	296,441,841.19
Resultados de Ejercicios Anteriores	0.00	356,389,349.11	0.00	0.00	356,389,349.11
Revalúos	0.00	0.00	0.00	0.00	0.00
Reservas	0.00	0.00	0.00	0.00	0.00
Rectificaciones de Resultados de Ejercicios Anteriores	0.00	0.00	0.00	0.00	0.00
Exceso o Insuficiencia en la Actualización de la Hacienda Pública/Patrimonio Neto de 2022				0.00	0.00
Resultado por Posición Monetaria	0.00	0.00	0.00	0.00	0.00
Resultado por Tenencia de Activos no Monetarios	0.00	0.00	0.00	0.00	0.00
Hacienda Pública/Patrimonio Neto Final de 2022	0.00	356,389,349.11	296,441,841.19	0.00	652,831,190.30
Cambios en la Hacienda Pública/Patrimonio Contribuido Neto de 2023	0.00				0.00
Aportaciones	0.00	0.00	0.00	0.00	0.00
Donaciones de Capital	0.00	0.00	0.00	0.00	0.00
Actualización de la Hacienda Pública/Patrimonio	0.00	0.00	0.00	0.00	0.00
Variaciones de la Hacienda Pública/Patrimonio Generado Neto de 2023		95,717,276.12	9,802,888.20		105,520,164.32
Resultados del Ejercicio (Ahorro/Desahorro)	0.00	0.00	305,436,649.32	0.00	305,436,649.32
Resultados de Ejercicios Anteriores	0.00	95,717,276.12	-296,441,841.19	0.00	-200,724,565.07
Revalúos	0.00	0.00	0.00	0.00	0.00
Reservas	0.00	0.00	0.00	0.00	0.00
Rectificaciones de Resultados de Ejercicios Anteriores	0.00	0.00	808,080.07	0.00	808,080.07
Cambios en el Exceso o Insuficiencia en la Actualización de la Hacienda Pública/Patrimonio Neto de 2023				0.00	0.00
Resultado por Posición Monetaria	0.00	0.00	0.00	0.00	0.00
Resultado por Tenencia de Activos no Monetarios	0.00	0.00	0.00	0.00	0.00
Hacienda Pública/Patrimonio Neto Final de 2023	0.00	452,106,625.23	306,244,729.39	0.00	758,351,354.62

Bajo protesta de decir verdad declaramos que los Estados Financieros suscritos son razonablemente correctos y son responsabilidad del emisor.

ING. JUAN FRANCISCO GIM NOGALES
PRESIDENTE MUNICIPAL



M.I.E. JULIA PATRICIA HUERTA RIVERA
TESORERA MUNICIPAL

Concepto	Origen	Aplicación
ACTIVO	169,602,524.81	219,205,568.17
Activo Circulante	0.00	180,896,586.54
Efectivo y Equivalentes	0.00	130,300,350.52
Derechos a Recibir Efectivo o Equivalentes	0.00	16,453,859.29
Derechos a Recibir Bienes o Servicios	0.00	34,142,376.73
Inventarios	0.00	0.00
Almacenes	0.00	0.00
Estimación por Pérdida o Deterioro de Activos Circulantes	0.00	0.00
Otros Activos Circulantes	0.00	0.00
Activo No Circulante	169,602,524.81	38,308,981.63
Inversiones Financieras a Largo Plazo	0.00	0.00
Derechos a Recibir Efectivo o Equivalentes a Largo Plazo	0.00	176,305.34
Bienes Inmuebles, Infraestructura y Construcciones en Proceso	169,602,524.81	0.00
Bienes Muebles	0.00	37,990,414.41
Activos Intangibles	0.00	142,261.88
Depreciación, Deterioro y Amortización Acumulada de Bienes	0.00	0.00
Activos Diferidos	0.00	0.00
Estimación por Pérdida o Deterioro de Activos no Circulantes	0.00	0.00
Otros Activos no Circulantes	0.00	0.00
PASIVO	11,833,388.14	67,750,509.10
Pasivo Circulante	11,833,388.14	56,259,217.79
Cuentas por Pagar a Corto Plazo	0.00	56,259,217.79
Documentos por Pagar a Corto Plazo	0.00	0.00
Porción a Corto Plazo de la Deuda Pública a Largo Plazo	3,040,236.26	0.00
Títulos y Valores a Corto Plazo	0.00	0.00
Pasivos Diferidos a Corto Plazo	0.00	0.00
Fondos y Bienes de Terceros en Garantía y/o Administración a Corto Plazo	0.00	0.00
Provisiones a Corto Plazo	8,793,151.88	0.00
Otros Pasivos a Corto Plazo	0.00	0.00
Pasivo No Circulante	0.00	11,491,291.31
Cuentas por Pagar a Largo Plazo	0.00	0.00
Documentos por Pagar a Largo Plazo	0.00	5,637,530.82
Deuda Pública a Largo Plazo	0.00	5,853,760.49
Pasivos Diferidos a Largo Plazo	0.00	0.00
Fondos y Bienes de Terceros en Garantía y/o en Administración a Largo Plazo	0.00	0.00
Provisiones a Largo Plazo	0.00	0.00
HACIENDA PÚBLICA/PATRIMONIO	105,520,164.32	0.00
Hacienda Pública/Patrimonio Contribuido	0.00	0.00
Aportaciones	0.00	0.00
Donaciones de Capital	0.00	0.00
Actualización de la Hacienda Pública/Patrimonio	0.00	0.00
Hacienda Pública/Patrimonio Generado	105,520,164.32	0.00
Resultados del Ejercicio (Ahorro/Desahorro)	8,994,808.13	0.00
Resultados de Ejercicios Anteriores	95,717,276.12	0.00
Revalúos	0.00	0.00
Reservas	0.00	0.00
Rectificaciones de Resultados de Ejercicios Anteriores	808,080.07	0.00
Exceso o Insuficiencia en la Actualización de la Hacienda Pública/Patrimonio	0.00	0.00
Resultado por Posición Monetaria	0.00	0.00
Resultado por Tenencia de Activos no Monetarios	0.00	0.00

Bajo protesta de decir verdad declaramos que los Estados Financieros reflejados anteriormente son verazmente correctos y son responsabilidad del emisor.

ING. JUAN FRANCISCO GIM NOGALES
PRESIDENTE MUNICIPAL



M.I.E. JULIA PATRICIA HUERTA RIVERA
TESORERA MUNICIPAL

	2023	2022
Flujos de Efectivo de las Actividades de Operación		
Origen	737,793,525.06	1,163,785,183.68
Impuestos	120,982,522.41	172,739,512.27
Cuotas y Aportaciones de Seguridad Social	0.00	0.00
Contribuciones de Mejoras	0.00	0.00
Derechos	51,380,250.78	90,132,045.65
Productos	11,671,841.46	4,662,592.99
Aprovechamientos	11,702,428.95	17,015,058.36
Ingresos por Venta de Bienes y Prestación de Servicios	0.00	0.00
Participaciones, Aportaciones, Convenios, Incentivos Derivados de la Colaboración Fiscal y Fondos Distintos de Aportaciones	542,056,481.46	868,281,525.68
Transferencias, Asignaciones, Subsidios y Subvenciones, y Pensiones y Otros Orígenes de Operación	0.00	10,954,448.73
	0.00	0
Aplicación	516,559,822.84	826,147,148.17
Servicios Personales	194,008,205.11	379,844,359.61
Materiales y Suministros	37,710,642.61	75,662,021.39
Servicios Generales	60,100,363.75	113,092,225.19
Transferencias Internas y Asignaciones al Sector Público	48,819,615.93	101,454,269.14
Transferencias al Resto del Sector Público	0.00	0.00
Subsidios y Subvenciones	0.00	0.00
Ayudas Sociales	18,081,347.98	31,318,161.44
Pensiones y Jubilaciones	16,049,145.47	32,836,903.27
Transferencias a Fideicomisos, Mandatos y Contratos Análogos	0.00	0.00
Transferencias a la Seguridad Social	0.00	0.00
Donativos	423,044.01	508,147.34
Transferencias al Exterior	0.00	0.00
Participaciones	0.00	0.00
Aportaciones	0.00	0.00
Convenios	0.00	0.00
Otras Aplicaciones de Operación	141,367,457.98	91,431,060.79
Flujos Netos de Efectivo por Actividades de Operación	221,233,702.22	337,638,035.51
Flujos de Efectivo de las Actividades de Inversión		
Origen	81,500.00	118,154.66
Bienes Inmuebles, Infraestructura y Construcciones en Proceso	81,500.00	118,154.66
Bienes Muebles	0.00	0.00
Otros Orígenes de Inversión	0.00	0.00
Aplicación	57,951,725.74	170,108,348.60
Bienes Inmuebles, Infraestructura y Construcciones en Proceso	27,915,381.25	130,105,727.47
Bienes Muebles	29,928,276.49	40,002,621.13
Otras Aplicaciones de Inversión	108,068.00	0.00
Flujos Netos de Efectivo por Actividades de Inversión	-57,870,225.74	-169,990,193.94
Flujos de Efectivo de las Actividades de Financiamiento		
Origen	0.00	0.00
Endeudamiento Neto	0.00	0.00
Interno	0.00	0.00
Externo	0.00	0.00
Otros Orígenes de Financiamiento	0.00	0.00
Aplicación	33,063,125.96	48,328,649.74
Servicios de la Deuda	33,063,125.96	48,328,649.74
Interno	33,063,125.96	48,328,649.74
Externo	0.00	0.00
Otras Aplicaciones de Financiamiento	0.00	0.00
Flujos Netos de Efectivo por Actividades de Financiamiento	-33,063,125.96	-48,328,649.74
Incremento/Disminución Neta en el Efectivo y Equivalentes al Efectivo	130,300,350.52	119,319,191.83
Efectivo y Equivalentes al Efectivo al Inicio del Ejercicio	185,929,464.64	66,610,272.81
Efectivo y Equivalentes al Efectivo al Final del Ejercicio	316,229,815.16	185,929,464.64

Bajo protesta de decir verdad declaramos que los Estados Financieros y sus notas, son razonablemente correctos y son responsabilidad del emisor.

ING. JUAN FRANCISCO GIM NOGALES
PRESIDENTE MUNICIPAL

7/28/2023 12:52:15 PM

M.F. JULIA PATRICIA HUERTA RIVERA
TESORERA MUNICIPAL





NOGALES

GOBIERNO MUNICIPAL 2021-2024

MUNICIPIO DE NOGALES
Informe sobre Pasivos Contingentes
Del 1 de Enero al 30 de Junio de 2023
(Cifras en Pesos)



H. AYUNTAMIENTO CONSTITUCIONAL
NOGALES, SONORA
2021-2024

En cumplimiento a lo dispuesto en los artículos 46, Fracción I, Inciso f) y 52 de la Ley General de Contabilidad Gubernamental y de conformidad con lo establecido en el Capítulo VII, Numeral II, Inciso h) del Manual de Contabilidad Gubernamental emitido por el CONAC, el Ente Público informa lo siguiente:

Cuenta	Concepto	Importe
Demandas Laborales en Proceso de Resolucion	Registro de litigios laborales en proceso de resolucion, cuyo importe estimado se encuentra registrado en cuentas de orden	\$ 107,851,636.71
Sistemas Sustentables	Registro de litigio entre el H. Ayuntamiento de Nogales y la Empresa Sistemas Sustentables, empresa que tiene concesionado el manejo del Relleno Sanitario de la ciudad de Nogales	\$ 318,960,900.61
Pasivos por pagar	Registro de pasivos reconocidos, pero que no han sido reclamados por los beneficiarios	\$ 82,303.00
Administradora y Servicios en Obra Hermogon SA de CV	Registro de pasivo por prestacion de servicios de acuerdo a contrato (3er pago) procedente al cumplir las condiciones pactadas	\$ 12,292,506.34
Créditos COFIDAN OOMAPAS	Registro de contingencia por 2 créditos que tiene el Organismo Operador Municipal de Agua Potable y Saneamiento con COFIDAN, mismos que se encuentran garantizados con las participaciones federales del .136, por lo cual el Municipio es Aval Solidario.	\$ 56,857,013.92
TOTAL		\$496,044,360.58

Bajo protesta de decir verdad declaramos que los Estados Financieros y/o notas son razonablemente correctos y son responsabilidad del emisor.

ING. JUAN FRANCISCO GIM NOGALES
PRESIDENTE MUNICIPAL



M.I.E. JULIA PATRICIA HUERTA RIVERA
TESORERA MUNICIPAL



Municipio de Nogales Sonora
Notas a los Estados Financieros
Al 30 de Junio 2023



A) NOTAS DE DESGLOSE

D) NOTAS AL ESTADO DE SITUACION FINANCIERA

• Efectivo y Equivalentes

CONCEPTO	2023	2022
1111 FONDOS FIJOS	\$313,275.01	\$46,526.41
1112 BANCOS	\$315,916,540.15	\$ 185,706,632.89
1114 INVERSIONES TEMPORALES	\$0.00	\$0.00
1115 FONDOS CON AFECTACION ESPECIFICAS	\$0.00	\$0.00
1116 DEPOSITOS EN GARANTIA	\$0.00	\$176,305.34
SUMA	\$316,229,815.16	\$185,929,464.64

El notable incremento en el rubro 1111 (fondos fijos) obedece a que al cierre de cada ejercicio se cierran los fondos revolventes quedando solo activos los de las cajas de Tesorería Municipal, y al inicio del ejercicio se reaperturan las cajas chicas de las diversas dependencias.

La cuenta de Bancos presenta un saldo al 30 de junio por \$315,916,540.15 (Trescientos quince millones novecientos dieciséis mil quinientos cuarenta pesos 15/100 M.N.), lo que implica un incremento de aproximadamente un 70% respecto al cierre de 2022.

Esto se debe principalmente al estricto apego a la Ley de austeridad y a que se han frenado gastos no esenciales, por otro lado, se recibieron 24 millones en convenios distintos de participaciones y aportaciones, aunados a los remanentes de recursos del ejercicio anterior.

DESCRIPCION	2023		2022	
BANORTE 5594 PARQUIMETROS	1112-01-0001	\$10,000.00	11120-01012	2,210,165.30
BANORTE 4625 HABITAT 2015	1112-01-0002	\$11,337.53	11120-01024	11,330.11
BANCO BAJIO FACTORAJE 30201	1112-02-0001	\$22,036.23	11120-05001	22,036.23
BAJIO FIDEICOMISO 15107	1112-02-0002	\$8,915,788.40	11120-05002	8,632,503.29
0092703800201 FIDEICOMISO BAJIO	1112-02-0003	\$215,338.46	11120-05003	187,629.93
BAJIO 60103 PARQUIM	1112-02-0004	\$5,767.50	11120-05006	5,767.50
0101-BANBAJIO-PRIORVISION AG 2020	1112-02-0005	\$19,228,620.81	11120-14012	10,131,464.72



NOGALES

NOGALES SONORA 2021-2024

Municipio de Nogales Sonora
Notas a los Estados Financieros
Al 30 de Junio 2023



H. AYUNTAMIENTO CONSTITUCIONAL
NOGALES, SONORA
2021-2024

BAJIO 7881 FONDO INV PUB 2023	1112-02-0006	\$50,400,069.01		
SCOTIABANK 2558 FIESTAS FLOR, PAT.	1112-03-0001	\$2,562.98	11120-06002	2,562.98
SCOTIABANK SUBSEMUN FEDERAL 2009	1112-03-0002	\$16,904.82	11120-06003	16,904.82
SCOTIABANK 20036192 AGUI10	1112-03-0003	\$2,271.60	11120-06004	2,271.60
SCOTIABANK 2521172 FOPAM	1112-03-0004	\$14,500.22	11120-06007	14,500.22
SCOTIABANK SUBS. 2011 7855	1112-03-0005	\$12,556.62	11120-06008	12,556.62
SCOTIABANK 7979 FOPEDEP	1112-03-0006	\$13,418.04	11120-06009	13,418.04
SCOTIABANK 27987 REUB. REP.	1112-03-0007	\$10,665.67	11120-06010	10,665.67
SANTANDER 57986	1112-04-0001	\$41,237.17	11120-07006	41,237.17
BANCOMER 452342553	1112-05-0001	\$27,049,211.52	11120-09001	26,584,989.23
BANCOMER 00141969994	1112-05-0002	\$1,692,280.36	11120-09002	1,333,974.08
BANCOMER 706055	1112-05-0003	\$15,001.30	11120-09010	15,000.53
BBVA-6128 FISM 2016	1112-05-0004	\$16,007.02	11120-09012	16,006.21
BANCOMER 0721	1112-05-0005	\$48,417.03	11120-09014	104,859.44
BANCOMER 3663 FISMUN 2017	1112-05-0006	\$16,007.16	11120-09022	16,006.35
BANCOMER 8322 FORTALECE 2017	1112-05-0007	\$16,007.02	11120-09027	16,006.21
BANCOMER 8306 PROGRAMA DESARROLLO 2017	1112-05-0008	\$16,007.02	11120-09028	16,006.21
BANCOMER 4435 FORTALECIMIENTO FINANCIERO 2017	1112-05-0009	\$16,007.02	11120-09029	16,006.21
BANCOMER 8033 FONDO FRONTERAS 2017	1112-05-0010	\$16,007.02	11120-09030	16,006.21
BBVA 9261 NOMINA	1112-05-0011	\$1,488,391.75	11120-09033	9,893,188.74
BBVA 0111600524	1112-05-0012	\$15,002.45	11120-09034	15,001.68
BBVA 0113053563 MARIANA TRINITARIA	1112-05-0013	\$188,602.95	11120-09044	141,166.86
BBVA 0113053458 RECURSO FOPIIN	1112-05-0014	\$1,062.22	11120-09045	1,062.16



NOGALES

NOGALES SONORA 2021-2024

Municipio de Nogales Sonora
Notas a los Estados Financieros
Al 30 de Junio 2023



H. AYUNTAMIENTO CONSTITUCIONAL
NOGALES, SONORA.
2021-2024

BBVA 20808 INVERSION	1112-05-0015	\$2,449,259.80	11120-09046	2,417,216.75
0101706144 CHEQUERA ANTERIOR	1112-05-0016	-\$46,029.26	11120-09050	33,788.93
BBVA BANCOMER 1947 CONTINGENCIA COVID-19	1112-05-0017	\$476,889.15	11120-09053	879,583.67
0115319943 BBVA BANCOMER FOPIN BACHEO	1112-05-0018	\$948,861.40	11120-09054	948,813.43
0115319900 FOPIN CONTINGENCIA COVID	1112-05-0019	\$0.00	11120-09055	15,001.68
BBVA 9144 PREDIAL X INTERNET	1112-05-0020	\$411,336.89	11120-09056	432,138.12
BBVA 2717 FISM2022	1112-05-0021	\$0.00	11120-09068	6,586,447.54
BBVA 5510 BECAS2021	1112-05-0022	\$32,107.61	11120-09059	29,704.46
BBVA 8949 PARTICIPACIONES EST2021	1112-05-0023	\$135,727,150.41	11120-09060	85,456,548.73
BBVA 4492 FOPIN OBRAS 2021	1112-05-0024	\$77,508.29	11120-09062	77,504.36
BBVA 9672 BECAS SINDICATO	1112-05-0025	\$26,204.03	11120-09064	26,202.68
BBVA 3248 PARQUIM2022	1112-05-0026	\$211,616.34	11120-09066	319,867.05
BBVA 8951 DLLS	1112-05-0027	\$57,320.97	11120-09067	19,672.78
BBVA 0118218951 DLLS COMP	1112-05-0028	\$923,939.52	11120-09058	361,221.75
BBVA 4978 CECOP2022	1112-05-0029	\$39,353.42	11120-09069	1,300,005.78
BBVA 7291 PREDIOS SINDIC	1112-05-0030	\$3,408,370.45	11120-09070	3,135,267.34
BBVA 5993 FONDO VERDE	1112-05-0031	\$1,487,521.28	11120-09071	1,019,272.54
BBVA 0271 OBRA MUNICIPAL	1112-05-0032	\$15,000.00	11120-09072	15,000.00
BBVA 6466 CONAFOR2022	1112-05-0033	\$8,943.67	11120-09073	9,430.29
BBVA 0809 REPUVE	1112-05-0034	\$0.00	11120-09074	18,183,147.00
BBVA 3912 FOPIN2022	1112-05-0035	\$1,426,558.45	11120-09075	3,074,646.69
BBVA 1196 INST MUJER 2022	1112-05-0036	\$0.00	11120-09076	0.38
BBVA 2656 FORTAMUN2023	1112-05-0037	\$19,616,776.92	NO APLICA	
BBVA 2702 FAISM2023	1112-05-0038	\$19,357,014.76	NO APLICA	
BBVA 3861 RECURSO ESTATAL LUMINARIAS	1112-05-0039	\$0.00	11120-09048	0



Municipio de Nogales Sonora
Notas a los Estados Financieros
Al 30 de Junio 2023



H. AYUNTAMIENTO CONSTITUCIONAL
 NOGALES, SONORA.
 2021-2024

NOGALES
 NOGALES SONORA 2021-2024

BBVA 2598 FORTAMUN 2022	1112-05-0040	\$0.00	11120-09065	0
BBVA 7288 CONAFOR 2023	1112-05-0041	\$94,238.47	NO APLICA	
1112-05-0042	BBVA 7261 REFUGIO MUJER 2023	\$0.00	NO APLICA	
1112-05-0043	BBVA 8308 REPUVE2023	\$8,064,629.74	NO APLICA	
BANSI 83654	1112-06-0001	\$0.50	11120-11001	0.5
BANSI 2939	1112-06-0002	\$0.02	11120-11002	0.02
BCO AZTECA 5040 REC PROP CHEQ	1112-07-0001	\$10,042.99	11120-14007	10,015.47
BANREGIO CAP 8489	1112-08-0001	\$10,368,874.96	11120-15001	1,470,044.65
BANAMEX 3106140 CORRIENTE	1112-09-0001	\$1,205,962.47	11120-80005	385,795.98
TOTAL BANCOS		\$315,916,540.15		\$185,706,632.89

Cabe hacer mención que, 1.4 millones corresponden a recursos FOPIN para obra, otros 19.3 millones son de Fondo para la Infraestructura Social Municipal (FISM 2023), 19.6 millones de FORTAMUN, 8 millones de REPUVE, y 8.9 millones corresponden al fondo de reserva del Fideicomiso del Banco del Bajío. Es decir, casi 53 millones de los 315 millones en bancos no son de libre disposición, corresponden a recursos etiquetados. Adicionalmente, se tienen 71 millones en bancos que si bien son recursos municipales, se han etiquetado para diversos fines y proyectos específicos (19.2 para provisión de aguinaldo, 1.4 Fondo Verde y 50.4 para el Fondo de Inversión Pública).

• **Derechos a recibir Efectivo y Equivalentes**

CUENTA	RUBRO	2023	2022
1122	CUENTAS POR COBRAR A CORTO PLAZO	\$ 454,164.86	\$207,642.79
1123	DEUDORES DIVERSOS	\$ 152,356,792.43	\$ 139,140,188.86
1125	FUNCIONARIOS Y EMPLEADOS	\$ 3,270,344.47	\$ 279,611.06
		\$156,081,301.76	\$139,627,442.71

El saldo total de deudores diversos incluye 42.1 millones por fideicomisos, y \$40,554,881.81 que se encuentran denunciados por ser pagos efectuados a proveedores sin soporte documental. Otro punto importante en este rubro es que el Organismo Operador Municipal de Agua Potable, Alcantarillado y Saneamiento tiene 2 préstamos con el Municipio que suma \$27,804,553.12. Se aprecia un incremento en los deudores diversos, rubro 1123 en aproximadamente un 9.5% respecto al cierre de 2022, este incremento obedece principalmente a que el Gobierno del Estado ha estado reintegrando en forma tardía los remanentes de participaciones y se ha incrementado el monto del préstamo a OOMAPAS. El rubro 1122 cuyo importe corresponde a deudores por lotes de terrenos, se ha recuperado en



Municipio de Nogales Sonora
Notas a los Estados Financieros
Al 30 de Junio 2023



un 27% aproximadamente respecto a diciembre de 2022 como resultado de los abonos a lotes recibidos durante este periodo, sin embargo se ve incrementado debido a que durante el segundo trimestre 2023 se estuvieron efectuando varios contratos de compra venta de lotes de terrenos en diversas zonas de la ciudad. Y el tercer rubro, 1125 "Funcionarios y Empleados" se ha incrementado aproximadamente 11.5 veces en comparación al cuarto trimestre 2022, debido a que durante el primer semestre 2023 se han otorgado Adelantos de Sueldo a funcionarios y empleados municipales como medida de apoyo para hacer frente a diversas necesidades y emergencias económicas; en este sentido, al iniciar un nuevo catálogo de cuentas por haber cambiado el Sistema Contable, se estableció el grupo 1125-02 para registro de todo Adelanto de sueldo y su fácil identificación, dichos adelantos de sueldo serán saldados al 30 de noviembre de 2023 de acuerdo a convenio.

Cuenta	Rubro	2023	2022
1134	ANTICIPO A PROVEEDORES DE OBRA	34,154,557.49	\$ 1,273.81

Al cierre del cuarto trimestre 2022, el monto por Anticipos a Contratistas de obra es prácticamente irrelevante, sin embargo, para el segundo trimestre de 2023 como resultado de los grandes Proyectos de Inversión que se están llevando a cabo en nuestra ciudad, el monto de Anticipos a Contratista de Obras es muy considerable, pero obviamente irá disminuyendo con el avance de los calendarios de Obra en proceso.

Bienes Disponibles para su Transformación o Consumo

11230-00117	RECURSOS MATERIALES	\$ 426,650.72
-------------	---------------------	---------------

El almacén de Recursos materiales se enfoca principalmente en papelería y útiles de oficina, el método de valuación es el PEPS. No tuvo movimientos durante el primer cuarto del año.

• Inversiones Financieras

Fideicomiso Santander	\$ 3,300,000.00	El Municipio de Nogales es aval de OOMAPASN en un crédito con COFIDAN. Se retienen participaciones del .136 % por \$1,650,000.00 hasta que el Organismo pague. Esta cuenta ha tenido una recuperación importante, ya que llego a tener poco más de 20 millones, por lo que ahora se considera estable. Cabe mencionar, que es el Municipio de Nogales Sonora, quien le estuvo transfiriendo a OOMAPASN durante los 3 últimas administraciones los recursos necesarios para cumplir con esta obligación y lo sigue haciendo en 2023.
Fideicomiso "Arroyo los Nogales"	\$ 20,223,702.00	El Gobierno del Estado de Sonora celebra con Banca Serfin Contrato de Fideicomiso Revocable, traslativo de dominio y garantía, mediante el cual transmite la propiedad fiduciaria de las áreas que se encuentran en cause nacional de la Cd. De Nogales, Sonora

• Bienes muebles, inmuebles e intangibles

Bienes Inmuebles, Infraestructura y Construcciones en Proceso

CUENTA	CONCEPTO	2023	2022
--------	----------	------	------



NOGALES

NOGALES SONORA 2021-2024

Municipio de Nogales Sonora
Notas a los Estados Financieros
Al 30 de Junio 2023



H. AYUNTAMIENTO CONSTITUCIONAL
NOGALES, SONORA.
2021-2024

1231	TERRENOS	\$68,796,345.5	\$68,849,403.95
1235	CONSTRUCCIONES EN PROCESO EN BIENES DE DOMINIO PÚBLICO	\$ 224,255,611.35	\$ 392,033,332.86
1236	CONSTRUCCIONES EN PROCESO EN BIENES PROPIOS	\$ 478,588,903.44	\$ 480,360,648.29
1239	OTROS BIENES INMUEBLES	\$112,819,665.36	\$112,819,665.36
		\$884,460,525.65	\$1,054,063,050.46

Se observa una disminución aproximada del 16% respecto a diciembre de 2022, esto es principalmente en Construcciones en Proceso, debido a que al 30 de junio se reclasificaron contra Resultados de Ejercicios Anteriores el 85% de las Obras en proceso 2022. Y en menor cuantía se ha disminuido el monto de Terrenos derivado de los Contratos de Compra venta de lotes que se han protocolizado durante el primer semestre 2023.

Bienes Muebles, Intangibles y Depreciaciones

CUENTA	CONCEPTO	2023	2022
1241	MOBILIARIO Y EQUIPO DE ADMINISTRACIÓN	\$ 36,584,441.69	\$ 34,605,547.93
1242	MOBILIARIO Y EQUIPO EDUCACIONAL Y RECREATIVO	\$3,642,926.01	\$ 3,490,211.91
1243	INSTRUMENTAL MEDICO Y DE LABORATORIO	\$382,633.55	\$ 129,397.99
1244	VEHÍCULOS Y EQUIPO DE TRANSPORTE	\$202,392,791.91	\$171,650,330.32
1245	EQUIPO DE DEFENSA Y SEGURIDAD	\$8,841,600.60	\$ 6,808,791.65
1246	MAQUINARIA, OTROS EQUIPOS Y HERRAMIENTAS	\$80,268,411.14	\$ 76,838,110.69
1247	COLECCIONES, OBRAS DE ARTE Y OBJETOS VALIOSOS	\$464,598.32	\$ 464,598.32
1248	ACTIVOS BIOLÓGICOS	\$966,675.8	\$ 966,675.80
1250	SOFTWARE	\$2,367,041.66	\$ 2,224,779.78
1271	ESTUDIOS, FORMULACION Y EVALUACION DE PROYECTOS	\$148,614.81	\$ 148,614.81
1290	OTROS ACTIVOS NO CIRCULANTES	\$35,770,000.00	\$35,770,000.00
		\$371,829,735.49	\$ 333,097,059.20

De forma general se aprecia un incremento en bienes muebles e intangibles del 11.6% aproximadamente, esto se debe principalmente a la adquisición de Equipo de Transporte para varias dependencias municipales, la adquisición más importante se dio en la Dirección de Servicios Públicos donde se invirtieron 18.8 millones para la compra de 7 camiones recolectores de basura. Pero también se invirtieron 5.3 millones en Vehículos para Seguridad Pública y armamento, esto mediante recursos FORTAMUN 2023.



NOGALES

NOGALES SONORA 2021-2024

Municipio de Nogales Sonora
Notas a los Estados Financieros
Al 30 de Junio 2023



H. AYUNTAMIENTO CONSTITUCIONAL
NOGALES, SONORA.
2021-2024

Es importante mencionar, que debido al cambio en el Sistema Contable, no se ha podido concretar la depreciación de activos fijos al 30 de junio de 2023.

Pasivos

CUENTA	CONCEPTO	2023	2022
2100	PASIVO CIRCULANTE	\$335,862,184.5	\$380,288,014.15
2200	PASIVO NO CIRCULANTE	\$493,019,412.7	\$504,510,704.01
TOTAL		\$828,881,597.20	\$ 884,798,718.16

Se aprecia una disminución general de pasivos por 55.91 millones de pesos aproximadamente respecto al cierre de 2022, de los cuales 44.4 millones son en el pasivo circulante y 11.5 millones en el pasivo No circulante.

Pasivos Circulantes

CUENTA	CONCEPTO	2023	2022
2111	SERVICIOS PERSONALES POR PAGAR A CORTO PLAZO	\$1,588,623.20	\$ 2,748,033.12
2112	PROVEEDORES POR PAGAR A CORTO PLAZO	\$67,576,126.44	\$ 70,682,857.33
2113	CONTRATISTAS POR OBRAS PÚBLICAS POR PAGAR A CORTO PLAZO	\$66,881,574.15	\$ 123,929,245.48
2115	TRANSFERENCIAS OTORGADAS POR PAGAR A CORTO PLAZO	\$91,296,246.03	\$ 86,627,700.98
2117	RETENCIONES Y CONTRIBUCIONES POR PAGAR A CORTO PLAZO	\$83,821,426.87	\$ 81,536,041.55
2118	DEVOLUCIONES DE LA LEY DE INGRESOS POR PAGAR	\$ 241,466.37	\$ 141,952.12
2119	OTRAS CUENTAS POR PAGAR A CORTO PLAZO	\$ 259,209.42	\$ 2,258,059.69
2131	PORCIÓN A CORTO PLAZO DE LA DEUDA PÚBLICA INTERNA	\$ 3,040,236.26	\$ 0.00
2151	INGRESOS COBRADOS POR ADELANTADO A CORTO PLAZO	\$ 2,800,023.00	\$ 2,800,023.00
2179	OTRAS PROVISIONES A CORTO PLAZO	\$ 18,357,252.76	\$ 9,564,100.88
		\$335,862,184.50	\$380,288,014.15

Se aprecia una disminución del Pasivo circulante de aproximadamente un 11.7% con respecto al 2022, esta disminución representa 44.4 millones de pesos aproximadamente. La disminución más representativa se observa en Contratistas por pagar a Corto Plazo, derivado de que se han liquidado casi en su totalidad las Obras que quedaron en Proceso de 2022. Aunado a lo anterior el rubro de Proveedores también se vio disminuido durante el primer semestre 2023. Sin embargo hubo incrementos en la 2115 (por el ISR que le devuelven a OOMAPAS) que de enero a junio ha sumado 10 millones y la cuenta 2131 representa la parte



Municipio de Nogales Sonora
Notas a los Estados Financieros
Al 30 de Junio 2023



H. AYUNTAMIENTO CONSTITUCIONAL
 NOGALES, SONORA.
 2021-2024

NOGALES
 NOGALES SONORA 2021-2024

de la Deuda Publica a Largo plazo que habrá de amortizarse durante este ejercicio por lo que se reclasifica a Deuda Pública a Corto Plazo (3 millones). Otro incremento importante es el de la Provisión de aguinaldo, misma que se liquidara hasta el mes de diciembre.

• **Pasivos No Circulante**

CUENTA	CONCEPTO	2023	2022
2220	DOCUMENTOS POR PAGAR A LARGO PLAZO	7,759,597.84	\$ 13,397,128.66
2233	DEUDA PUBLICA A LARGO PLAZO	485,259,814.86	\$ 491,113,575.35

Se aprecia la disminución en la Deuda Publica a Largo plazo, derivado de la reclasificación que se efectúa al Pasivo Circulante de la porción que se habrá de amortizar durante este ejercicio. Así mismo, hay una disminución de los Documentos por pagar a largo Plazo, ya que se han ido cubriendo los pagos por el Terreno Centauro de la Frontera, a INSSUS (antes CORETT).

II) NOTAS AL ESTADO DE ACTIVIDADES

Ingresos

RUBRO	CONCEPTO	DEVENGADO
1000	Impuestos	\$ 120,982,522.41
3000	Contribuciones de Mejoras	\$ -
4000	Derechos	\$ 51,380,250.78
5000	Productos	\$ 11,671,841.46
6000	Aprovechamientos	\$ 6,768,597.52
8000	Participaciones y Aportaciones	\$542,056,481.46
9000	Transferencias, Asignaciones, Subsidios y Otras Ayudas	\$ -
0	Otros Ingresos y beneficios	\$ 330,513.92
	TOTAL	\$733,190,207.55

Es importante resaltar que se ha tenido una importante recaudación en el rubro de impuestos (84% del monto anual presupuestado), mientras que en caso de los productos el presupuesto inicial de recaudación se ha superado en un 700 %, esto debido a los Rendimientos Financieros que producen los saldos en bancos, así como los depósitos que se han efectuado a BANREGIO por la póliza de cobertura de tasa del Crédito contratado con Banorte.



Municipio de Nogales Sonora
Notas a los Estados Financieros
Al 30 de Junio 2023



Adicionalmente, se informa que existe una diferencia contable-presupuestal en Aprovechamientos, debido a que presupuestalmente se efectuó una ampliación con Remanentes de Ejercicios Anteriores, esto debido a que durante 2022 se recibieron recursos por \$4,933,831.43 provenientes de FOPIN que no se ejercieron, entonces se trasladaron a 2023 para poder disponer de ellos presupuestalmente, ya que contablemente ya estaban registrados en 2022.

	RUBRO	RECAUDADO
4212-01	Fondo p/ Fortalecimiento Municipal	\$ 117,700,662.25
4212-02	Fondo Aportación p/la Infraestructura	\$ 24,235,976.75
Subtotal Aportaciones		\$ 141,936,639.00
4212-03		\$ 0.00
4151-03	Otorgamiento de Financiamiento Rendimiento de Capitales	\$ 11,605,091.35
Subtotal Productos Financieros		\$ 11,605,091.35
TOTAL		\$ 153,541,730.35

Se recibieron aportaciones por \$141,936,639.00 al 30 de Junio de 2023, lo que representa un incremento del 20% respecto al mismo periodo del ejercicio 2022.

Es importante recalcar el notable incremento en el Rendimiento de capital, derivado del Contrato de Cobertura de Tasa de Interés que se tiene con Banregio y que está ligado al contrato de Deuda Pública a largo Plazo que se tiene con Banorte.

Gasto

5100	GASTOS DE FUNCIONAMIENTO	\$312,466,242.49
5200	TRANSFERENCIAS, ASIGNACIONES, SUBSIDIOS Y OTRAS AYUDAS	\$85,037,714.01
5400	INTERESES, COMISIONES Y OTROS GASTOS DE LA DEUDA PÚBLICA	\$ 30,249,601.73
5500	OTROS GASTOS Y PERDIDAS EXTRAORDINARIAS	\$ 0
SUMA 5000		\$427,753,558.23

Claramente la cuenta de Gastos de Funcionamiento es la que se lleva el 73% del gasto por representar el costo de la nómina principalmente y el resto de los gastos de operación del Municipio. Las transferencias y subsidios otorgados a las paramunicipales, organismos descentralizados y diversos apoyos otorgados representan una importante carga financiera para el Municipio de Nogales, ya que es el segundo rubro fuerte del gasto (20%). Durante el semestre enero - junio no se efectuó depreciación de activos, se registrará el acumulado para el tercer trimestre.



Municipio de Nogales Sonora
Notas a los Estados Financieros
Al 30 de Junio 2023



CUENTA	CONCEPTO	DEVENGADO	PORCENTAJE RESPECTO AL GASTO TOTAL
5111	REMUNERACIONES AL PERSONAL DE CARÁCTER PERMANENTE	\$128,221,378.04	30%
5114	SEGURIDAD SOCIAL	\$ 39,473,432.61	9%
5212	TRANSFERENCIAS INTERNAS AL SECTOR PÚBLICO	\$ 49,870,305.87	12%

El 39% del gasto se concentra en Remuneraciones al personal de carácter permanente y en Seguridad Social. Así mismo el 12% se concentra en las Transferencias Internas al Sector público a través de las 8 paramunicipales subsidiadas por este Municipio (Preparatoria Municipal, IMIP, DIF, IMFOCULTA, CMCOP, Instituto Nogalense de las Mujeres, OOMAPAS y este año se agregó el Instituto del Deporte). Solo 2 organismos paramunicipales no reciben subsidio para operación y son FOPIN y la Promotora Inmobiliaria.

III) NOTAS AL ESTADO DE VARIACION EN LA HACIENDA PUBLICA

En el periodo que se informa no hubo variaciones al Patrimonio Contribuido. Mientras que, el patrimonio generado, procede de la recepción de las aportaciones ordinarias tanto por las entidades federativas y la Secretaría de Hacienda y Crédito Público, así como por la recepción de aportaciones extraordinarias tanto de entidades federativas y municipios. La variación existente respecto al periodo inmediato anterior, obedece al reintegro de Recursos REPUBE 2022 no devengados al 31 de diciembre y a algunos ajustes en participaciones del 2022 efectuados durante los primeros meses de 2023, también se afectó el resultado del ejercicio 2022 tras la reclasificación de Obras en proceso de ese ejercicio efectuada al 30 de junio de 2023.

También a partir del 2do trimestre 2023 aparece en nuestros estados financieros por primera vez la cuenta 3252 "Cambios por Errores Contables", que se utilizó para depurar saldos acreedores en su mayoría que se venían arrastrando de ejercicios anteriores y de los cuales ya no había obligación de pago.

IV) NOTAS AL ESTADO DE FLUJOS DE EFECTIVO

CONCEPTO	2023	2022
BANCOS/TESORERÍA	\$ 315,916,540.15	\$ 185,706,632.89
EFECTIVO	\$ 313,275.01	\$ 46,526.41
INVERSIONES TEMPORALES (HASTA 3 MESES)	\$0.00	\$0.00



NOGALES

NOGALES SONORA 2021-2024

Municipio de Nogales Sonora
Notas a los Estados Financieros
Al 30 de Junio 2023



H. AYUNTAMIENTO CONSTITUCIONAL
NOGALES, SONORA.
2021-2024

FONDOS CON AFECTACIÓN ESPECÍFICA	\$0.00	\$0.00
DEPÓSITOS DE FONDOS DE TERCEROS EN GARANTÍA Y/O ADMINISTRACIÓN	\$0.00	\$176,305.34
TOTAL DE EFECTIVO Y EQUIVALENTES	\$316,229,815.16	\$ 185,929,464.64

Hay una importante recuperación en nuestro flujo de efectivo, el saldo en Efectivo y Equivalentes aumentó en aproximadamente 130 millones de pesos, respecto al cierre de 2022.

Lo anterior, debido a que se ha frenado el gasto no esencial y se han tenido ingresos positivos durante el primer semestre 2023.

Adquisición de Activo No Circulante.- no se ha adquirido Activo No Circulante en lo que va del 2023.

Adquisición de Activo Circulante

CUENTA	CONCEPTO	MONTO	% REC. FED.
1241	MUEBLES DE OFICINA Y ESTANTERÍA	1,978,893.76	0
1242	MOBILIARIO Y EQUIPO EDUCACIONAL Y RECREATIVO	152,714.1	0
1243	EQUIPO E INSTRUMENTAL MEDICO Y DE LABORATORIO	253,235.56	0
1244	VEHICULOS Y EQUIPO DE TRANSPORTE	30,742,461.59	17%
1245	EQUIPO DE DEFENSA Y SEGURIDAD	1,432,808.95	99.8%
1246	HERRAMIENTAS	3,430,300.45	0
1248	ACTIVOS BIOLÓGICOS	0	
1254	LICENCIAS	142,261.88	
		\$38,132,676.29	0

En lo que va del ejercicio 2023 se han invertido 36.7 millones de pesos en equipamiento dicha inversión, 30 de ellos en adquisición de Equipo de transporte para las diferentes dependencias municipales, principalmente para Servicios Públicos y Seguridad Pública. El 17% de la adquisición de Equipo de Transporte fueron para seguridad pública mediante Recursos FORTAMUN 2023, y es con este mismo recurso que se hizo el pago para la adquisición de fusiles, cartuchos y cargadores.

V) CONCILIACION DE INGRESOS PRESUPUESTARIOS Y CONTABLES

1. Total de Ingresos Presupuestarios	738,177,097.43
2. Más Ingresos Contables No Presupuestarios	330,513.92
2.1 Ingresos Financieros	0.00
2.2 Incremento por Variación de Inventarios	0.00
2.3 Disminución del Exceso de Estimaciones por Pérdida o Deterioro u Obsolescencia	0.00



Municipio de Nogales Sonora
Notas a los Estados Financieros
Al 30 de Junio 2023



H. AYUNTAMIENTO CONSTITUCIONAL
NOGALES, SONORA.
2021-2024

NOGALES
NOGALES SONORA 2021-2024

2.4 Disminución del Exceso de Provisiones	0.00
2.5 Otros Ingresos y Beneficios Varios	330,513.92
2.6 Otros Ingresos Contables No Presupuestarios	0.00
3. Menos Ingresos Presupuestarios No Contables	5,317,403.80
3.1 Aprovechamientos Patrimoniales	383,572.37
3.2 Ingresos Derivados de Financiamientos	0.00
3.3 Otros Ingresos Presupuestarios No Contables	4,933,831.43
4. Total de Ingresos Contables	733,190,207.55

VI) CONCILIACION DE EGRESOS PRESUPUESTARIOS Y CONTABLES

1. Total de Egresos Presupuestarios	499,887,375.26
2. Menos Egresos Presupuestarios No Contables	72,133,817.03
2.1 Materias Primas y Materiales de Producción y Comercialización	0.00
2.2 Materiales y Suministros	0.00
2.3 Mobiliario y Equipo de Administración	1,978,893.76
2.4 Mobiliario y Equipo Educativo y Recreativo	152,714.10
2.5 Equipo e Instrumental Médico y de Laboratorio	253,235.56
2.6 Vehículos y Equipo de Transporte	30,742,461.59
2.7 Equipo de Defensa y Seguridad	1,432,808.95
2.8 Maquinaria, Otros Equipos y Herramientas	3,430,300.45
2.9 Activos Biológicos	0.00
2.10 Bienes Inmuebles	0.00
2.11 Activos Intangibles	142,261.88
2.12 Obra Pública en Bienes de Dominio Público	28,147,380.25
2.13 Obra Pública en Bienes Propios	0.00
2.14 Acciones y Participaciones de Capital	0.00
2.15 Compra de Títulos y Valores	0.00
2.16 Concesión de Préstamos	0.00
2.17 Inversiones en Fideicomisos, Mandatos y Otros Análogos	0.00
2.18 Provisiones para Contingencias y Otras Erogaciones Especiales	0.00
2.19 Amortización de la Deuda Pública	5,853,760.49
2.20 Adeudos de Ejercicios Fiscales Anteriores (ADEFAS)	0.00
2.21 Otros Egresos Presupuestales No Contables	0.00
3. Más Gastos Contables No Presupuestarios	0.00
3.1 Estimaciones, Depreciaciones, Deterioros, Obsolescencia y Amortizaciones	0.00
3.2 Provisiones	0.00
3.3 Disminución de Inventarios	0.00
3.4 Aumento por Insuficiencia de Estimaciones por Pérdida o Deterioro u Obsolescencia	0.00
3.5 Aumento por Insuficiencia de Provisiones	0.00



Municipio de Nogales Sonora
Notas a los Estados Financieros
Al 30 de Junio 2023



H. AYUNTAMIENTO CONSTITUCIONAL
NOGALES, SONORA.
2021-2024

NOGALES

NOGALES SONORA 2021-2024

3.6 Otros Gastos	0.00
3.7 Otros Gastos Contables No Presupuestales	0.00
4. Total de Gasto Contable	427,753,558.23

B) NOTAS DE MEMORIA

• **Cuentas de Orden Contable**

	2023	2022
VALORES	\$0.00	\$0.00
VALORES EN CUSTODIA	\$1,471,953,043.79	\$1,290,894,336.58
CUSTODIA DE VALORES	\$1,471,953,043.79	\$1,290,894,336.58
INSTRUMENTOS DE CRÉDITO PRESTADOS A FORMADORES DE MERCADO	\$0.00	\$0.00
PRÉSTAMO DE INSTRUMENTOS DE CRÉDITO A FORMADORES DE MERCADO Y SU GARANTÍA	\$0.00	\$0.00
INSTRUMENTOS DE CRÉDITO RECIBIDOS EN GARANTÍA DE LOS FORMADORES DE MERCADO	\$0.00	\$0.00
GARANTÍA DE CRÉDITOS RECIBIDOS DE LOS FORMADORES DE MERCADO	\$0.00	\$0.00
EMISIÓN DE OBLIGACIONES	\$0.00	\$0.00
AUTORIZACIÓN PARA LA EMISIÓN DE BONOS, TÍTULOS Y VALORES DE LA DEUDA PÚBLICA	\$0.00	\$0.00
INTERNA		
AUTORIZACIÓN PARA LA EMISIÓN DE BONOS, TÍTULOS Y VALORES DE LA DEUDA PÚBLICA	\$0.00	\$0.00
EXTERNA		
EMISIONES AUTORIZADAS DE LA DEUDA PÚBLICA INTERNA Y EXTERNA	\$0.00	\$0.00
SUSCRIPCIÓN DE CONTRATOS DE PRÉSTAMOS Y OTRAS OBLIGACIONES DE LA DEUDA PÚBLICA	\$0.00	\$0.00
INTERNA		
SUSCRIPCIÓN DE CONTRATOS DE PRÉSTAMOS Y OTRAS OBLIGACIONES DE LA DEUDA PÚBLICA	\$0.00	\$0.00
EXTERNA		
CONTRATOS DE PRÉSTAMOS Y OTRAS OBLIGACIONES DE LA DEUDA PÚBLICA INTERNA Y EXTERNA	\$0.00	\$0.00
AVALES Y GARANTÍAS	\$0.00	\$0.00
AVALES AUTORIZADOS	\$56,857,013.92	\$61,531,555.19
AVALES FIRMADOS	\$56,857,013.92	\$61,531,555.19
FIANZAS Y GARANTÍAS RECIBIDAS POR DEUDAS A COBRAR	\$0.00	\$0.00
FIANZAS Y GARANTÍAS RECIBIDAS	\$0.00	\$0.00
FIANZAS OTORGADAS PARA RESPALDAR OBLIGACIONES NO FISCALES DEL GOBIERNO	\$0.00	\$0.00
FIANZAS OTORGADAS DEL GOBIERNO PARA RESPALDAR OBLIGACIONES NO FISCALES	\$0.00	\$0.00
JUICIOS	\$0.00	\$0.00
DEMANDAS JUDICIALES EN PROCESO DE RESOLUCIÓN	\$439,187,346.66	\$439,187,346.66
RESOLUCIÓN DE DEMANDAS EN PROCESO JUDICIAL	\$439,187,346.66	\$439,187,346.66
INVERSIÓN MEDIANTE PROYECTOS PARA PRESTACIÓN DE SERVICIOS (PPS) Y SIMILARES	\$0.00	\$0.00
CONTRATOS PARA INVERSIÓN MEDIANTE PROYECTOS PARA PRESTACIÓN DE SERVICIOS (PPS) Y SIMILARES	\$0.00	\$0.00
INVERSIÓN PÚBLICA CONTRATADA MEDIANTE PROYECTOS PARA PRESTACIÓN DE SERVICIOS (PPS) Y SIMILARES	\$0.00	\$0.00



Municipio de Nogales Sonora
Notas a los Estados Financieros
Al 30 de Junio 2023



BIENES CONCESIONADOS O EN COMODATO	\$0.00	\$0.00
BIENES BAJO CONTRATO EN CONCESIÓN	\$0.00	\$0.00
CONTRATO DE CONCESIÓN POR BIENES	\$0.00	\$0.00
BIENES BAJO CONTRATO EN COMODATO	\$4,993,399.04	\$4,993,399.04

La partida 7100 registra cuentas por Cobrar del Ingreso, tales como, Predial y Multas de Tránsito, tanto del ejercicio en curso como los rezagos. En tanto que la partida 7600 de Bienes en Comodato ha sido afectada por el registro de Comodato otorgado por el Gobierno del Estado a la Dirección de Seguridad Pública. La partida 7400 registra el monto estimado de los litigios en proceso y que pudieran resolverse en contra del Municipio, a partir de 2023 que se hizo el cambio del Sistema contable de Korima a SACG, se reclasifico la Cuenta denomina Sistemas Sustentables del rubro 7800 al 7400, ya que se trata también de un litigio contingente, desde septiembre de 2021 dejaron de registrarse las facturas de Sistemas Sustentables en Pasivos Contingentes. Y los litigios laborales están en proceso de revisión por lo cual no se actualizaron al primer trimestre 2023. Así mismo tenemos los pasivos contingentes \$80,000.00 por pasivos reconocidos que no han sido reclamados por sus beneficiarios, así como 12 millones de un prestador de servicios. Por otra parte se está reconociendo como Pasivo Contingente el Crédito que mantiene OOMAPAS con COFIDAN y del cual el Municipio de Nogales Sonora es aval.

• **Cuentas de Orden Presupuestales**

LEY DE INGRESOS	
LEY DE INGRESOS ESTIMADA	\$1,212,828,790.66
LEY DE INGRESOS POR EJECUTAR	504,218,989.53
MODIFICACIONES A LA LEY DE INGRESOS ESTIMADA	\$29,567,296.30
LEY DE INGRESOS DEVENGADA	\$738,177,097.43
LEY DE INGRESOS RECAUDADA	\$737,875,025.06
PRESUPUESTO DE EGRESOS	
PRESUPUESTO DE EGRESOS APROBADO	\$1,212,828,790.66
PRESUPUESTO DE EGRESOS POR EJERCER	605,314,001.14
MODIFICACIONES AL PRESUPUESTO DE EGRESOS APROBADO	29,567,296.48
PRESUPUESTO DE EGRESOS COMPROMETIDO	637,082,086.00
PRESUPUESTO DE EGRESOS DEVENGADO	499,887,375.26
PRESUPUESTO DE EGRESOS EJERCIDO	475,004,545.58
PRESUPUESTO DE EGRESOS PAGADO	466,207,216.56

C) NOTAS DE GESTION ADMINISTRATIVA

Los Estados Financieros de los entes públicos, proveen de información financiera a los principales usuarios de la misma, al Congreso y a los ciudadanos.



Municipio de Nogales Sonora
Notas a los Estados Financieros
Al 30 de Junio 2023



El objetivo del presente documento es la revelación del contexto y de los aspectos económicos-financieros más relevantes que influyeron en las decisiones del período, y que deberán ser considerados en la elaboración de los estados financieros para la mayor comprensión de los mismos y sus particularidades.

De esta manera, se informa y explica la respuesta del gobierno a las condiciones relacionadas con la información financiera de cada período de gestión; además, de exponer aquellas políticas que podrían afectar la toma de decisiones en períodos posteriores.

- **Panorama Económico y Financiero**

Se cierra el segundo trimestre 2023 con una amplia liquidez, y una excelente proyección económica para el resto del ejercicio ya que se están disminuyendo pasivos y hay una importante cartera de inversión en Obra Pública principalmente.

- **Autorización e Historia**

La fundación del municipio ocurrió en 1884 por decreto del gobernador de Sonora, Luis E. Torres. Poco después, se llegó a un acuerdo con los dueños del Rancho Los Nogales para la cesión de terreno para el establecimiento de la extensión de terreno señalado a los pueblos para su fundación y edificación de la nueva población. En 1887, el Presidente Díaz ordena la remoción de los edificios cercanos a la frontera para evitar algún problema internacional y ese mismo año se inaugura el telégrafo público para el poblado que ya tenía 886 habitantes. Adquirió el título de villa por decreto del gobierno el 13 de julio de 1889 y el de ciudad hasta en 1920.

El 27 de agosto de 1918 se suscitó un conflicto armado entre el lado mexicano y el lado estadounidense de la frontera en Nogales, conocido como la Batalla de ambos Nogales, como consecuencia de este conflicto se levantó una cerca por parte de los sonorenses. Plutarco Elías Calles, en ese entonces gobernador de Sonora, fue negociador de la paz entre México y Estados Unidos en Nogales en agosto de 1918. En 1961 el Congreso Federal consiguió que a la ciudad se le antepusiera el adjetivo de **Heroica**, gracias a la participación que tuviera su población con la de la defensa de la integridad del territorio mexicano.

- **Organización y Objeto Social**

EL ayuntamiento y/o Municipio es la organización que se encarga de la administración local en un pueblo o ciudad, y su función u objeto principal es garantizar la seguridad y bienestar de sus habitantes, esto a través del abastecimiento de Servicios Públicos, establecimiento de políticas y reglamentación en beneficio del desarrollo y convivencia óptimas de la población. En ese tenor, el Alcalde o Presidente Municipal encabeza el gobierno, acompañado por un Síndico y por un cuerpo de Regidores quienes son los encargados de supervisar, aprobar o rechazar los proyectos municipales, también llamado Cabildo.

Las presentes notas se refieren al Informe del Segundo trimestre 2023, la cual comprende del 1 de Enero al 30 de Junio de 2023.

Este H. Ayuntamiento de Nogales, se encuentra constituido bajo el Régimen Fiscal de Persona Moral con Fines No Lucrativos, y conforme a la Ley, cumple con sus obligaciones:

1. Inscribirte o darte de alta en el Registro Federal de Contribuyentes
2. Expedir comprobantes fiscales.



NOGALES

NOGALES SONORA 2021-2024

Municipio de Nogales Sonora
Notas a los Estados Financieros
Al 30 de Junio 2023



H. AYUNTAMIENTO CONSTITUCIONAL
NOGALES, SONORA.
2021-2024

3. Llevar contabilidad desde el inicio de tus operaciones tal y como lo establece el Código Fiscal de la Federación.
4. Presentar declaraciones mensuales y declaraciones informativas.
5. Cumplir con otras obligaciones fiscales.
6. Mantener actualizados tus datos en el RFC.

Las declaraciones informativas que se deben presentar son:

- Del subsidio para el empleo entregado a los trabajadores durante el ejercicio inmediato anterior.
- De pagos efectuados por sueldos y salarios durante el ejercicio inmediato anterior.
- De pagos realizados a personas residentes en el extranjero durante el ejercicio inmediato anterior.
- De las demás personas a quienes les hubieran efectuado pagos y retenciones del impuesto sobre la renta (ISR)
- De las personas a las que les hayan otorgado donativos deducibles del ISR durante el ejercicio inmediato anterior.

Estructura Organizacional Básica:

El Ayuntamiento de Nogales, por segundo trienio consecutivo se conforma en su mayoría por miembros del Partido Morena: un Presidente Municipal, un Síndico Municipal y 20 Regidores, 12 de los cuales pertenecen al Partido en el Gobierno y 8 de oposición. Así mismo se cuenta estructurado por las siguientes Dependencias:

- Presidencia
- Sindicatura
- Secretaría del Ayuntamiento
- Tesorería Municipal
- Oficialía Mayor
- Contraloría
- Cabildo
- Servicios Públicos
- Comunicación Social
- Obras Publicas
- Desarrollo Social
- Seguridad Publica
- Desarrollo Económico
- Imagen Urbana
- Instituto de la Juventud
- Dirección de Educación
- Dirección de Salud
- Dirección de Asuntos Jurídicos
- Dirección de Informática

ISAF-cb135937-086d-117a-5d1a-62b4f060d19c

7/28/2023 12:53:09.PM



Municipio de Nogales Sonora
Notas a los Estados Financieros
Al 30 de Junio 2023



- Y Paramunicipales: Consejo Municipal de Concertación para la Obra Pública (CMCOP), Instituto Nogalense de la Mujer, Instituto Municipal para el Fomento de la Cultura y las Artes (IMFOCULTA), Instituto Municipal de Investigación y Planeación (IMIP), Organismo Operador Municipal de Agua Potable, Alcantarillado y Saneamiento (OOMAPAS), Promotora Inmobiliaria, el Sistema Municipal para el Desarrollo Integral de la Familia (DIF) y la Preparatoria Municipal. En enero de 2022, se incluye nuevamente al Fideicomiso Operador del Parque Industrial Nogales como organismo Paramunicipal (se había dejado de considerar paramunicipal durante todo 2021), convirtiéndose en el noveno organismo descentralizado del Municipio de Nogales, totalmente autosuficiente y el único en su tipo que le transfiere recursos al Municipio para financiamiento de proyectos específicos. En diciembre de 2021, se confirma ante Pleno de Cabildo la separación del Instituto del Deporte de la Administración Directa, convirtiéndose en el Décimo Organismo Paramunicipal de este Municipio. De los otros pocos que trabajan como autosustentables (sin subsidio municipal) es OOMAPAS y la Promotora Inmobiliaria, sin embargo, OOMAPAS no es 100% autosuficiente, ya que el Municipio le transfiere recursos para pago de un crédito que tiene (COFIDAN) del cual el Municipio de Nogales es aval, esto es con el fin de recuperar las retenciones efectuadas sobre el .136 (participaciones) comprometidas en el contrato de crédito.

- Bases de Preparación de los Estados Financieros

Para la elaboración de los Estados Financieros al 30 de Junio de 2023 se han observado las disposiciones legales correspondientes apegadas a la Normatividad de CONAC.

En el caso de los Activos fue hasta diciembre de 2020 que se empezó a depreciar el valor de los mismos, durante el primer semestre 2023 no hubo depreciación de activos.

- Políticas de Contabilidad Significativas

No se realizan Operaciones en el Extranjero.

El Método de valuación de Inventarios, en el caso del Almacén de Recursos Materiales (conteniendo materiales y útiles de oficina para consumo interno), es el de Primeras Entradas Primeras Salidas.

No se cuenta con un estudio actuarial, por lo tanto no existe una reserva para los beneficios de los empleados.

- Reporte Analítico del Activo

El Activo Fijo o Activo No Circulante, ha sido una de las principales debilidades de este Municipio, ya que por diversas situaciones no se ha logrado actualizar los valores en libros de los mismos. Actualmente se trabaja en conjunto con el Departamento de Inventarios adscrito a Sindicatura Municipal, para llevar a cabo una valuación de todo el Activo Fijo y hacer el correcto registro contable.

Concepto	Saldo Inicial	Saldo Final	Variación del Periodo
ACTIVO	1,537,629,908.46	1,587,232,951.82	49,603,043.36
Activo Circulante	326,793,200.10	507,689,786.64	180,896,586.54
Efectivo y Equivalentes	185,929,464.64	316,229,815.16	130,300,350.52



NOGALES

NOGALES SONORA 2021-2024

Municipio de Nogales Sonora
Notas a los Estados Financieros
Al 30 de Junio 2023



H. AYUNTAMIENTO CONSTITUCIONAL
NOGALES, SONORA.
2021-2024

Derechos a Recibir Efectivo o Equivalentes	139,627,442.47	156,081,301.76	16,453,859.29
Derechos a Recibir Bienes o Servicios	12,180.76	34,154,557.49	34,142,376.73
Inventarios	0.00	0.00	0.00
Almacenes	0.00	0.00	0.00
Estimación por Pérdida o Deterioro de Activos Circulantes	0.00	0.00	0.00
Otros Activos Circulantes	1,224,112.23	1,224,112.23	0.00
Activo No Circulante	1,210,836,708.36	1,079,543,165.18	-131,293,543.18
Inversiones Financieras a Largo Plazo	0.00	0.00	0.00
Derechos a Recibir Efectivo o Equivalentes a Largo Plazo	0.00	176,305.34	176,305.34
Bienes Inmuebles, Infraestructura y Construcciones en Proceso	1,054,063,050.46	884,460,525.65	-169,602,524.81
Bienes Muebles	294,953,664.61	332,944,079.02	37,990,414.41
Activos Intangibles	2,224,779.78	2,367,041.66	142,261.88
Depreciación, Deterioro y Amortización Acumulada de Bienes	-176,323,401.30	-176,323,401.30	0.00
Activos Diferidos	148,614.81	148,614.81	0.00
Estimación por Pérdida o Deterioro de Activos no Circulantes	0.00	0.00	0.00
Otros Activos no Circulantes	35,770,000.00	35,770,000.00	0.00

• Fideicomisos, Mandatos y Análogos

Fideicomiso Santander	\$ 3,300,000.00	El Municipio de Nogales es aval de OOMAPASN en un crédito con COFIDAN. Se retienen participaciones del .136 % por \$1,650,000.00 hasta que el Organismo pague. Esta cuenta ha tenido una recuperación importante respecto a ejercicios anteriores.
Fideicomiso "Arroyo los Nogales"	\$ 20,223,702.00	El Gobierno del Estado de Sonora celebra con Banca Serfin Contrato de Fideicomiso Revocable, traslativo de dominio y garantía, mediante el cual transmite la propiedad fiduciaria de las áreas que se encuentran en cause nacional de la cd. De Nogales, Sonora

• Reporte de Recaudación

Partida	Concepto	INGRESO RECAUDADO
1000	Impuestos	\$ 120,982,522.41
1100	Impuesto sobre los Ingresos	\$ 4,891,821.80
1102	Impuesto sobre diversiones y espectáculos públicos	\$ 4,891,821.80
1200	Impuestos sobre el Patrimonio	\$ 111,025,361.77
1201	Impuesto predial	\$ 84,246,943.06
	1.- Recaudación anual	\$ 70,289,811.58
	2.- Recuperación de rezagos	\$ 13,957,131.48
1202	Impuesto sobre traslación de dominio de bienes inmuebles	\$ 26,778,418.71
1203	Impuesto municipal sobre tenencia	\$ -



NOGALES

NOGALES SONORA 2021-2024

Municipio de Nogales Sonora
Notas a los Estados Financieros
Al 30 de Junio 2023



H. AYUNTAMIENTO CONSTITUCIONAL
NOGALES, SONORA.
2021-2024

1204	Impuesto predial ejidal	\$	-
1700	Accesorios	\$	5,065,338.84
1701	Recargos	\$	2,985,903.35
	1.- Por impuesto predial de ejercicios anteriores	\$	2,985,903.35
1702	Multas	\$	1,646,366.26
	1.- Por impuesto predial de ejercicios anteriores	\$	1,646,366.26
1703	Gastos de ejecución	\$	433,069.23
	1.- Por impuesto predial de ejercicios anteriores	\$	433,069.23
	2. Honorarios	\$	-
1800	Otros Impuestos	\$	-
1801	Impuestos adicionales	\$	-
	1.- Para obras y acciones de interés general 15%	\$	-
	2.- Para asistencia social 15%	\$	-
	3.- Para el mejoramiento en la prestación de servicios públicos 10%	\$	-
	4.- Para fomento deportivo 5%	\$	-
	5.- Para el sostenimiento de instituciones de educación media y superior 5%	\$	-
3000	Contribuciones de Mejoras	\$	-
3100	Contribuciones de Mejoras por Obras Públicas	\$	-
3101	Agua potable en red secundaria	\$	-
3102	Drenaje en aguas servidas en red secundaria	\$	-
3103	Alcantarillado pluvial	\$	-
3104	Alumbrado público	\$	-
3107	Pavimento en calles locales	\$	-
4000	Derechos	\$	51,380,250.78
4300	Derechos por Prestación de Servicios	\$	51,380,250.78
4301	Alumbrado público	\$	19,280,447.28
4304	Panteones	\$	354,441.88
	1.- Venta de lotes en el panteón	\$	257,044.36
	12.- Por la expedición de permiso para sepultar	\$	44,898.09
	13.- Por la expedición de permiso para construcción en panteón	\$	28,815.09
	14.- Por emisión o reposición de documentos relacionados a panteones	\$	23,684.34
4305	Rastros	\$	1,012,618.52
	1.- Ganado vacuno	\$	1,010,543.72
	2.- Ganado porcino	\$	-
	3.- Ganado caprino	\$	-
	4.- Por día o fracción de almacenamiento que el introductor pague por refrigeración	\$	2,074.80
4306	Parques	\$	-
	1.- Por acceso a los parques y a otros centros que tengan por objeto satisfacer necesidades de recreación	\$	-



NOGALES

NOGALES SONORA 2021-2024

Municipio de Nogales Sonora
Notas a los Estados Financieros
Al 30 de Junio 2023



H. AYUNTAMIENTO CONSTITUCIONAL
NOGALES, SONORA.
2021-2024

4307	Seguridad pública	\$	-
	1.- Por policía auxiliar		
4308	Tránsito	\$	6,179,285.36
	1.- Examen para la obtención de licencia y permiso para manejar	\$	853,337.61
	2.- Traslado de vehículos (grúas) arrastre	\$	708,916.88
	3.- Almacenaje de vehículos (corralón)	\$	206,242.02
	4.- Certificado medico licencia		
	5.- Carga y Descarga	\$	4,410,788.85
4309	Estacionamiento	\$	4,727,494.74
	1.- Autorización para estacionamiento exclusivo de vehículos	\$	396,800.55
	2.- Estacionamiento de vehículos en áreas restringidas	\$	307,491.17
	3.- Estacionómetros o Parquímetros	\$	4,023,203.02
4310	Desarrollo urbano	\$	9,015,088.43
	1.- Expedición de certificados de nomenclatura y existencia en la vía pública	\$	-
	2.- Expedición de constancia de alineamiento y número oficial	\$	172,788.77
	3.- Autorización para la fusión, subdivisión o relotificación de terrenos	\$	132,464.65
	4.- Licencias en lotes con uso de suelo habitacional	\$	-
	5.- Licencias en lotes con uso de suelo comercial, industrial y de servicios	\$	27,863.35
	6.- Licencias por movimiento de tierras	\$	175,144.81
	7.- Licencias para demoliciones	\$	8,020.39
	8.- Otros permisos y licencias	\$	358,020.34
	9.- Autorización para ocupar vía pública con materiales de construcción	\$	-
	10.- Supervisión de obras y bitácora y supervisión de autoridad	\$	-
	11.- Por la constancia de conclusión de obras	\$	-
	12.- Fraccionamientos	\$	87,626.76
	13.- Licencia de uso y ocupación de edificios	\$	1,288.45
	14.- Licencia de uso y ocupación de fraccionamientos	\$	15,975.96
	15.- Uso de suelo	\$	-
	16.- Registros en materia de desarrollo urbano	\$	6,598,797.98
	17.- Servicios o trámites en materia de ecología	\$	568,210.58
	18.- Registros en materia de ecología	\$	6,623.86
	19.- Por los registros que preste los cuerpos de bomberos	\$	-
	20.- Por los servicios de protección civil	\$	200,532.85
	21.- Por los servicios catastrales	\$	385,942.93
	22.- Uso del suelo por parte del particular	\$	-
	23.- Por la expedición de certificados de seguridad	\$	-
	24.- Constancia de zonificación habitacional	\$	175,640.15
	25.- Constancia de zonificación comercial	\$	-
	26.- Constancia de zonificación industrial	\$	-



NOGALES

NOGALES SONORA 2021-2024

Municipio de Nogales Sonora
Notas a los Estados Financieros
Al 30 de Junio 2023



H. AYUNTAMIENTO CONSTITUCIONAL
NOGALES, SONORA.
2021-2024

	27-Exedicion o reposicion de documentos	\$	-
	28.-Copia Cartografica	\$	-
	29.-Certificados catatrales	\$	100,146.60
	30.-Certificados de inscripcion	\$	-
	8.- Expedicion de titulos de propiedad	\$	-
4311	Control sanitario de animales domésticos	\$	38,672.33
	1.- Vacunación	\$	-
	2.- Captura	\$	35,318.24
	3.- Retención por 48 horas	\$	-
	4.- Por recepción de mascotas	\$	962.15
	5.- Sacrificio y manejo de cuerpo	\$	721.60
	6.- Esterilización de mascotas	\$	1,670.34
	7.- Baños garrapaticidas	\$	-
	8.- Aplicación de ivermectina	\$	-
	9.- Multa por mordedura	\$	-
4312	Licencias para la colocación de anuncios o publicidad	\$	657,982.69
	1.- Anuncios cuyo contenido se transmita a través de pantalla electrónica hasta 10m2	\$	-
	2.- Anuncios y carteles luminosos hasta 10 m2	\$	473,422.82
	3.- Anuncios y carteles no luminosos hasta 10 m2	\$	184,302.18
	4.- Publicidad sonora, fonética o autoparlante	\$	257.69
	5.- Licencias de anuncios fijos o pintados en interiores y exteriores de vehículos automotores	\$	-
	6.- Anuncios y/o publicidad cinematográfica	\$	-
	7.- Anuncios fijados en vehículos de transporte público por metro cuadrado	\$	-
	8.- Anuncios en casetas telefónicas	\$	-
	9.- Por el uso de calles y banquetas o en vías públicas, aéreas o subterráneas para la instalación de postes, cableado y casetas telefónicas	\$	-
4313	Por la expedición de anuencias para tramitar licencias para la venta y consumo de bebidas con contenido alcohólicas	\$	355,397.68
	1.- Agencia distribuidora	\$	-
	2.- Expendio	\$	-
	3.- Tienda de autoservicio abarrotes	\$	277,016.93
	4.- Cantina, bar o boliche	\$	-
	5.- Centro nocturno	\$	-
	6.- Restaurante	\$	-
	7.- Supermercados	\$	-
	8.- Centro de eventos y salón de baile	\$	-
	9.- Hotel o motel	\$	-
	10.- Centro deportivo y recreativo	\$	-
	11.- Tienda de abarrotes	\$	-



NOGALES

NOGALES SONORA 2021-2024

Municipio de Nogales Sonora
Notas a los Estados Financieros
Al 30 de Junio 2023



H. AYUNTAMIENTO CONSTITUCIONAL
NOGALES, SONORA.
2021-2024

	12.- Salón o local abierto o cerrado de diversiones y espectáculos	\$	-
	13.- Casino	\$	-
	14.- Restaurante Bar	\$	78,380.75
4314	Por la expedición de autorizaciones eventuales por día (eventos sociales)	\$	296,885.22
	1. Fiestas sociales o familiares	\$	271,987.62
	2.- Kermesse	\$	-
	3.- Bailes, graduaciones y bailes tradicionales	\$	-
	4.- Carreras de caballos, rodeo, jaripeo, eventos públicos similares	\$	24,897.60
	5.- Box, lucha, béisbol y eventos similares	\$	-
	6.- Ferias o exposiciones ganaderas, comerciales y eventos públicos similares	\$	-
	7.- Palenques	\$	-
	8.- Presentaciones artísticas	\$	-
	9.- Conciertos musicales masivos	\$	-
4315	Por la expedición de guías para la transportación de bebidas con contenido alcohólico	\$	-
4316	Por la expedición de anuencias por cambio de domicilio (alcoholes)	\$	-
4317	Servicio de limpia	\$	-
	1.- Servicio de recolección de basura	\$	-
	2.- Concesiones y concertaciones del servicio publico de limpia	\$	-
	3.- Servicio de lotes baldíos	\$	-
	4.- Por la utilizacion de Servicios en el Centro de Transferencia	\$	-
	5.- Por la utilizacion de Servicios en el Relleno Sanitario	\$	-
	6.- Convenios con Organismos Descentralizados	\$	-
	7.- Por la utilizacion de los servicios en el relleno sanitario	\$	-
	a) Tierra y escombros	\$	-
	b) Recortes y residuales industriales	\$	-
	c) Residuos comerciales e industriales fuera de especificación	\$	-
	d) Colchones y mobiliario en general	\$	-
	e) Aserrín y residuales de madera en general	\$	-
	f) Partes de árboles y arbustos, así como restos de jardinería	\$	-
	g) Tierra vegetal y plantas con tierra, decomisados en el Recinto Fiscal	\$	-
	h) Pasta de carne de aves y otras especies combustibles	\$	-
	i) Comestibles perecederos y no perecederos decomisados en el Recinto Oficial	\$	-
	j) Partes de cuerpo y cadáveres de mascotas, animales vagabundos y de consumo humano	\$	-
	k) Mezcla de grasas, aceites con lodos de fosas sépticas y letrinas	\$	-
	l) Lodos del desazolve del drenaje	\$	-
	m) Lodos de plantas de tratamiento	\$	-
	n) Electrodomésticos y aparatos eléctricos	\$	-
	o) Medicamentos caducos	\$	-



NOGALES

NOGALES SONORA 2021-2024

Municipio de Nogales Sonora
Notas a los Estados Financieros
Al 30 de Junio 2023



H. AYUNTAMIENTO CONSTITUCIONAL
NOGALES, SONORA.
2021-2024

	p) Residuos hospitalarios	\$	-
	q) Residuos provenientes de tiendas y centros comerciales	\$	-
	r) Residuos biológico-infecciosos, provenientes de Reclusorios y Centros de Readaptación Social	\$	-
	s) Alimentos no aptos para consumo humano a granel y envasados	\$	-
	8. convenios con organismos descentralizados		
	9.- Por los servicios de recolección de basura en domicilios de desarrollos	\$	-
	10.- Por la recepción de llantas en el relleno sanitario	\$	-
	11.- Por la prestación del servicio de recolección y disposición de basura en general	\$	-
4318	Otros servicios	\$	6,702,322.66
	1.- Expedición de certificados	\$	905,268.57
	2.- Legalización de firmas	\$	-
	3.- Certificación de documentos por hoja	\$	-
	4.- Por proporcionar información relativa a las condiciones en que se debe prestar el servicio público	\$	-
	5.- Expedición de certificados de no adeudo de créditos fiscales	\$	52,266.40
	6.- Expedición de certificados de residencia	\$	45,381.84
	7.- Por la expedición de licencia de funcionamiento para estacionamiento de cuota público o privado	\$	-
	8.- Revisión y autorización de documentos	\$	36,404.75
	10. Licencia y permisos especiales - anuencias y permisos para vendedores ambulantes	\$	1,795,022.38
	a) Fiestas de mayo		
	b) Fiestas Patrias		
	c) Para Ferias , Circos y Juegos mecanicos	\$	40,744.00
	d) Feria del Hueso		
	e) Expogan		
	f) Vía Pública	\$	1,754,278.38
	11.- por certificación de tramite de pasaporte mexicano	\$	3,867,978.72
4319	De los establecimiento mercantiles	\$	165.99
	1.- Expedición de licencia de funcionamiento		
	2.- Revalidación anual de la licencia	\$	165.99
	3.- Cambio de domicilio		
	4.- Cambio de propietario		
4320	De los establecimientos donde operen máquinas electrónicas de juego con sorteo de números y apuestas	\$	2,759,448.00
	1.- Expedición de licencia, permiso o autorización		
	2.- Refrendo anual de la licencia, permiso o autorización	\$	959,808.00
	3.- Cambio de domicilio		
	4.- Incremento por cada aparato		
	5.- Permiso de funcionamiento por horario, anual	\$	899,820.00
	6.- Aportación para programas preventivos para la Ludopatía	\$	899,820.00



Municipio de Nogales Sonora
Notas a los Estados Financieros
Al 30 de Junio 2023



H. AYUNTAMIENTO CONSTITUCIONAL
 NOGALES, SONORA.
 2021-2024

NOGALES
 NOGALES SONORA 2021-2024

4321	De los establecimientos de compra venta de vehículos chatarra y autopartes usadas, recicladoras y centros de acopio de materiales reciclables	\$	-
	1.- Expedición de licencia de funcionamiento	\$	-
	2.- Revalidación anual de la licencia	\$	-
	3.- Cambio de domicilio	\$	-
	4.- Cambio de propietario	\$	-
5000	Productos	\$	11,671,841.46
5100	Productos de Tipo Corriente	\$	11,671,841.46
5101	Enajenamiento onerosa de bienes muebles		
5102	Arrendamiento de bienes muebles e inmuebles no sujetos a regimen de dominio publico		
5103	Utilidades, dividendos e intereses	\$	11,605,091.35
	1.- Otorgamiento de financiamiento y rendimiento de capitales	\$	11,605,091.35
5106	Venta de planos para centros de población		
5107	Expedición de estados de cuenta	\$	5,080.00
5113	Mensura, remensura, deslinde o localización de lotes	\$	46,821.86
5114	Otros no especificados	\$	14,848.25
	1.- Venta de árboles del vivero municipal	\$	5,446.35
	2.- Autorización como prestadores para elaborar manifiestos de impacto ambiental		
	3.- Referendo anual de registro como directores de obra	\$	6,871.68
	4.- Venta de leyes, reglamentos, planos y programas	\$	2,530.22
	5.- Por anuncio en pantalla de información municipal de ventanilla		
	6.- Por la expedición de credencial de vendedores ambulantes		
	7.- Por la venta de prenda de vestir para identificación de vendedores ambulantes		
6000	Aprovechamientos	\$	11,783,928.95
6100	Aprovechamientos de Tipo Corriente	\$	11,702,428.95
6101	Multas	\$	5,457,073.95
6102	Recargos	\$	333,902.14
6104	Indemnizaciones	\$	-
6105	Donativos	\$	715,240.80
6106	Reintegros	\$	61,578.26
6110	Remanente de Ejercicios Anteriores	\$	4,933,831.43
6112	Multas federales no fiscales		
6114	Aprovechamientos diversos	\$	200,802.37
	1.- Recuperación por obras años anteriores		
	2.- Venta de bases para licitación de obras	\$	68,350.00
	3.- Aprovechamientos cajas	\$	6,165.62
	4.- Aprovechamientos Oomapas		
	5.- Aprovechamientos varios	\$	126,286.75



NOGALES

NOGALES SONORA 2021-2024

Municipio de Nogales Sonora
Notas a los Estados Financieros
Al 30 de Junio 2023



H. AYUNTAMIENTO CONSTITUCIONAL
NOGALES, SONORA.
2021-2024

6200	Aprovechamientos Patrimoniales	\$ 81,500.00
6201	Enajenación onerosa de bienes inmuebles no sujetos a régimen de dominio público	\$ 81,500.00
6202	Enajenación onerosa de bienes muebles no sujetos a régimen de dominio público	\$ -
8000	Participaciones y Aportaciones	\$ 542,056,481.46
8100	Participaciones	\$ 375,486,376.59
8101	Fondo general de participaciones	\$ 125,858,842.64
8102	Fondo de fomento municipal	\$ 15,649,644.50
8103	Participaciones estatales	\$ 12,680,857.68
8104	Impuesto federal sobre tenencia y uso de vehículos	\$ 1,387.03
8105	Fondo de impuesto especial sobre producción y servicios a bebidas, alcohol y tabaco	\$ 3,606,796.12
8106	Impuesto sobre automóviles nuevos	\$ 3,240,776.30
8108	Compensación por resarcimiento por disminución del ISAN	\$ 515,155.86
8109	Fondo de fiscalización y recaudación	\$ 23,942,271.22
8110	IEPS a las gasolinas y diesel	\$ 7,689,288.99
8111	0.136% de la recaudación federal participable	\$ 146,056,386.00
8112	Artículo 3-B Ley de Coordinación Fiscal	\$ 35,764,245.00
8113	ISR Enajenación de bienes inmuebles art. 126 LISR	\$ 480,725.25
8200	Aportaciones	\$ 141,936,639.00
8201	Fondo de aportaciones para el fortalecimiento municipal	\$ 117,700,662.25
8202	Fondo de aportaciones para la infraestructura social municipal	\$ 24,235,976.75
8300	Convenios	\$ 24,633,465.87
8359	FORTASEG	
8331	BANDAM-TAA19-013/NADBC19-144	
8333	CONAFOR 2020	\$ 505,600.00
8336	REPUVE	\$ 24,127,865.87
8353	Fondo de Desastres Naturales (FONDEN)	
9000	TRANSFERENCIAS, ASIGNACIONES, SUBSIDIOS Y OTRAS AYUDAS	\$ -
9100	Transferencias y Asignaciones	\$ -
9105	Otros Ingresos Varios	
9300	Subsidios y Subvenciones	\$ -
9306	Transferencias del Feidecomiso Operador del Parque Industrial de Nogales (FOPIN)	
0	INGRESOS DERIVADOS DE FINANCIAMIENTOS	
0300	Financiamiento Interno	
0301	Financiamiento Interno	
	TOTAL PRESUPUESTO DE INGRESOS:	\$ 737,875,025.06

Es importante mencionar que existe una diferencia entre el Devengado y Recaudado presupuestales de ingresos, esto derivado de los Contratos de Compra Venta de Lotes de Terrenos, dentro del Rubro de Aprovechamientos Patrimoniales, específicamente en

ISAF-cb135937-086d-117a-5d1a-62b4f060d19c

7/28/2023 12:53:09 PM



Municipio de Nogales Sonora
Notas a los Estados Financieros
Al 30 de Junio 2023



Enajenación de Bienes Inmuebles no sujetos s Régimen de Dominio Público, ya que si bien el contrato es la base para devengar este ingreso, el momento recaudado se registrará al momento de recibir efectivamente el pago.

- Información de la Deuda

COMPARATIVO DE LA RELACIÓN DEUDA PÚBLICA BRUTA TOTAL A PRODUCTO INTERNO BRUTO DEL ESTADO AL 31 DE DICIEMBRE 2022 Y AL 30 DE JUNIO DE 2023

	Al 31 de diciembre de 2022	Segundo Trimestre 2023
Producto interno bruto estatal	\$ 784,273,000,000.00	\$ 137,280,003,840.00
Saldo de la deuda pública	\$ 491,113,575.35	\$ 488,300,051.12
Porcentaje	0.06262%	0.35570%

Para el PIB la fuente es INEGI 2021 y Gobierno del Estado de Sonora

COMPARATIVO DE LA RELACIÓN DEUDA PÚBLICA BRUTA TOTAL A INGRESOS PROPIOS DEL MUNICIPIO AL 31 DE DICIEMBRE 2022 Y AL 30 DE JUNIO DE 2023

	Al 31 de diciembre de 2022	Segundo Trimestre 2023
Ingresos Propios	\$ 295,621,812.66	\$ 196,120,615.97
Saldo de la Deuda Pública	\$ 491,113,575.35	\$ 488,300,051.12
Porcentaje	166%	249%

➤ Crédito a Largo Plazo

Con fecha 27 de diciembre de 2019, se publicó en el Boletín Oficial del Estado de Sonora, el Decreto número 97 (el "Decreto de Autorización") por virtud del cual el Congreso del Estado de Sonora autorizó al Municipio a contratar uno o varios créditos hasta por un monto de \$ 530,008,016.73 (quinientos treinta millones ocho mil dieciséis pesos 73/100 M.N.) más las cantidades necesarias para sufragar gastos asociados con los actos previstos en el Decreto de Autorización, incluyendo, pero no limitado, a comisiones de terminación anticipada, constitución de fondos de reserva y demás gastos previstos en el decreto; constituir, modificar o extinguir fuentes de pago, garantías u otros mecanismos de apoyo y/o soporte financiero,



Municipio de Nogales Sonora
Notas a los Estados Financieros
Al 30 de Junio 2023



afectar ingresos, constituir reservas, contratar coberturas, instrumentos derivados, garantías de pago y gastos relacionados. El destino del financiamiento en términos del Decreto de Autorización es el refinanciamiento del contrato de apertura de crédito simple celebrado entre Banco Interacciones, S.A., Institución de Banca Múltiple, Grupo Financiero Interacciones, en su carácter de acreditado, hasta por el monto de \$ 582,000,000.00 (quinientos ochenta y dos millones de pesos 00/100 M.N), de fecha 06 de mayo de 2013, mismo que se encuentra inscrito en el Registro Público Único de Financiamientos y Obligaciones de Entidades Federativas y Municipios, bajo el folio número P26-0513059, de fecha 30 de mayo de 2013.

En abril 2020 el municipio de Nogales, Sonora contrató el financiamiento bancario con Banco Mercantil del Norte, S.A por el monto de MXN508.7 millones, que fue registrado con el número SH-DGCP-268/2020 ante el Registro Estatal de Deuda Pública. El crédito Banorte 2020 es a un plazo de 20 años; los recursos se destinarán al refinanciamiento de la deuda del Municipio. La tasa de interés aplicable es TIEE28 más 0.99%, la cual, varía con el período de vida del crédito. El perfil de amortización del principal es mensual de 1.3%. El monto afectado del Fondo General de Participaciones (FGP) es del 70%. Para el pago del financiamiento se encuentra afectado, a un fideicomiso, el 70% del porcentaje del Fondo General de Participaciones (FGP) que le corresponden al municipio de Nogales. El crédito se encuentra inscrito en el fideicomiso irrevocable de administración y fuente de pago con el número 15107-6-261 con Banco del Bajío, S.A., Institución de Banca Múltiple, en el cual se reciben los recursos afectados para el pago del servicio de la deuda. Esto último asegura los pagos completos y oportunos del servicio de la deuda ya que el patrimonio del fideicomiso es del 100% de las participaciones recibidas y el crédito inscrito cuenta con un porcentaje asignado del 70% de éstas.

Cobertura de Tasa de Interés. El contrato del financiamiento tiene la obligación de contratar una cobertura de tasa de interés, el Municipio cuenta con 120 días naturales siguientes de la fecha de disposición del crédito, todavía no ha sido contratado ningún instrumento de cobertura. Esta es una obligación de hacer en el contrato del financiamiento, por lo que, en caso de incumplirla podría verse un evento de aceleración

Fondo de Reserva. El crédito inscrito en el fideicomiso tiene la obligación de constituir, incrementar y, en su caso, restituir un fondo de reserva durante su vigencia. El fondo de reserva debe ser equivalente a dos veces el promedio mensual del pago del servicio de la deuda del año a partir de la primera fecha de disposición; éste se actualizará cada año.

Cobertura del Servicio de la Deuda. Se proyectan coberturas del servicio de la deuda altas, sin considerar el fondo de reserva. El crédito comienza con una sobretasa de 0.99% para los primeros 59 meses del crédito; a partir de ese período, la sobretasa corresponde a la calificación crediticia y a su vez, incrementa gradualmente con respecto al período de vida del crédito llegando hasta 3.79%, conforme al contrato del crédito.

La calificación del financiamiento está vinculada a la calidad crediticia del municipio de Nogales, por lo que un movimiento en la calificación al alza de este aumentaría la calificación crediticia del financiamiento en la misma dirección. Por otra parte, un incumplimiento de las obligaciones establecidas en los documentos de la transacción o alguna otra que se considere incrementalmente el riesgo, podría derivar en un ajuste a la baja en la calificación del financiamiento.



Municipio de Nogales Sonora
Notas a los Estados Financieros
Al 30 de Junio 2023



El 21 de Julio de 2020 fue depositado en la cuenta 0693855594 del Banco BANORTE a nombre del Municipio de Nogales, Sonora, en una sola exhibición el monto de \$ 502,330,028.98 (quinientos dos millones trescientos treinta mil veintiocho pesos 98/100 M.N), erogados en pago de amortización, intereses ordinarios, comisiones e IVA por prepago.

Al inicio de 2023 de conformidad con la Ley de contabilidad gubernamental, se registró el devengado de la porción de la Deuda a Largo Plazo que habrá de pagarse durante el presente ejercicio (deuda acorto plazo) del crédito por la cantidad de \$ 5,853,760.49 (cinco millones ochocientos cincuenta y tres mil setecientos sesenta pesos 49/100 M.N.). El saldo del crédito Reestructura 2020 al 31 de marzo de 2023 es de \$ 489,734,064.91 (son cuatrocientos ochenta y nueve millones setecientos treinta y cuatro mil sesenta y cuatro pesos 91/100 M.N.)

El plazo contratado es de 240 pagos mensuales, es decir vence el 18 de julio de 2040. No aplica garantía y la fuente pago son las Participaciones del Municipio aportadas al Fideicomiso, equivalente al 70% de las Participaciones que en ingresos federales correspondan al Municipio, presentes y futuras del Fondo General de Participaciones de conformidad con la Ley de Coordinación Fiscal.

➤ Crédito a Corto Plazo

Desde junio de 2021, que se liquidó el último crédito a corto plazo, no hemos tenido ningún otro crédito adicional.

• Calificaciones Otorgadas

El 8 de noviembre de 2022, HR Ratings revisó a la alza la calificación del Municipio de Nogales, Sonora de HR BB a HR BB+ y mantuvo perspectiva Estable.

Así mismo, el 29 de septiembre de 2022, HR ratificó la calificación de HR A+ (E) con perspectiva estable para el crédito contratado por el Municipio de Nogales con Banorte por un monto inicial de \$508m.

El 31 de agosto de 2022, Fitch Ratings subió la calificación de largo plazo en escala nacional del Municipio de Nogales de BB+ (mex) a BBB- (mex). La perspectiva es estable.

EL 31 de agosto de 2022, subió la calificación del crédito Banorte 20 contratado por el municipio de Nogales, Sonora a 'A(mex)vra' desde 'A-(mex)vra'. El aumento en la calificación del crédito deriva del alza reciente en la calificación del Municipio.

• Proceso de Mejora

Actualmente el Municipio de Nogales participa activamente en el Programa de Mejora Regulatoria en el Estado de Sonora, que es la política pública que surge a fin de procurar mayores beneficios para la sociedad con los menores costos posibles, aplicando reglas claras, sencillas y eficientes, así como incentivos que estimulen la productividad, la eficiencia, la innovación en la administración pública, propiciando un clima de negocios con certidumbre jurídica y transparencia.

• Partes Relacionadas

No existen partes relacionadas que pudieran ejercer influencia significativa sobre la toma de decisiones financieras y operativas.



Municipio de Nogales Sonora
Notas a los Estados Financieros
Al 30 de Junio 2023



H. AYUNTAMIENTO CONSTITUCIONAL
NOGALES, SONORA.
2021-2024

NOGALES
NOGALES SONORA 2021-2024

- Responsabilidad Sobre la Presentación Razonable de la Información Contable

Bajo protesta de decir verdad declaramos que los Estados Financieros y sus notas, son razonablemente correctos y son responsabilidad del emisor.


ING. JUAN FRANCISCO GIMÉNEZ
PRESIDENTE MUNICIPAL




MTRA. JULIA PATRICIA HUERTA RIVERA
TESORERA MUNICIPAL



NOGALES
NOGALES SONORA
2021-2024

MUNICIPIO DE NOGALES
Estado Analítico del Activo
Del 1 de Enero al 30 de Junio de 2023
(Cifras en Pesos)



H. AYUNTAMIENTO
CONSTITUCIONAL
NOGALES, SONORA.
2021-2024

Concepto	Saldo Inicial	Cargos del Periodo	Abonos del Periodo	Saldo Final	Variación del Periodo
ACTIVO	1,537,629,908.46	2,323,441,114.52	2,273,838,071.16	1,587,232,951.82	49,603,043.36
Activo Circulante	326,793,200.10	2,256,984,752.64	2,076,088,166.10	507,689,786.64	180,896,586.54
Efectivo y Equivalentes	185,929,464.64	1,241,724,691.51	1,111,424,340.99	316,229,815.16	130,300,350.52
Derechos a Recibir Efectivo o Equivalentes	139,627,442.47	973,572,062.18	957,118,202.89	156,081,301.76	16,453,859.29
Derechos a Recibir Bienes o Servicios	12,180.76	41,687,998.95	7,545,622.22	34,154,557.49	34,142,376.73
Inventarios	0.00	0.00	0.00	0.00	0.00
Almacenes	0.00	0.00	0.00	0.00	0.00
Estimación por Pérdida o Deterioro de Activos Circulantes	0.00	0.00	0.00	0.00	0.00
Otros Activos Circulantes	1,224,112.23	0.00	0.00	1,224,112.23	0.00
Activo No Circulante	1,210,836,708.36	66,456,361.88	197,749,905.06	1,079,543,165.18	-131,293,543.18
Inversiones Financieras a Largo Plazo	0.00	0.00	0.00	0.00	0.00
Derechos a Recibir Efectivo o Equivalentes a Largo Plazo	0.00	176,305.34	0.00	176,305.34	176,305.34
Bienes Inmuebles, Infraestructura y Construcciones en Proceso	1,054,063,050.46	28,147,380.25	197,749,905.06	884,460,525.65	-169,602,524.81
Bienes Muebles	294,953,664.61	37,990,414.41	0.00	332,944,079.02	37,990,414.41
Activos Intangibles	2,224,779.78	142,261.88	0.00	2,367,041.66	142,261.88
Depreciación, Deterioro y Amortización Acumulada de Bienes	-176,323,401.30	0.00	0.00	-176,323,401.30	0.00
Activos Diferidos	148,614.81	0.00	0.00	148,614.81	0.00
Estimación por Pérdida o Deterioro de Activos no Circulantes	0.00	0.00	0.00	0.00	0.00
Otros Activos no Circulantes	35,770,000.00	0.00	0.00	35,770,000.00	0.00

Bajo protesta de decir verdad declaramos que los Estados Financieros y sus Notas, son razonablemente correctos y son responsabilidad del emisor.




ING. JUAN FRANCISCO GIMENO
PRESIDENTE MUNICIPAL

M.I.E. JULIA PATRICIA HUERTA RIVERA
TESORERA MUNICIPAL

DENOMINACIÓN DE LAS DEUDAS	MONTO CONTRATADO (PESOS)	INSTITUCIÓN ACREEDORA	SALDO INICIAL DEL PERÍODO	SALDO FINAL DEL PERÍODO
DEUDA PÚBLICA				
Corto Plazo				
Deuda Interna				
Instituciones de Crédito				
Títulos y Valores			0.00	0.00
Arrendamientos Financieros			0.00	0.00
Deuda Externa				
Organismos Financieros Internacionales			0.00	0.00
Deuda Bilateral			0.00	0.00
Arrendamientos Financieros			0.00	0.00
<i>Subtotal Corto Plazo</i>			\$ -	\$ -
Largo Plazo				
Deuda Interna				
CRÉDITO REESTRUCTURA 2020.-22330-00001	\$ 502,330,028.98	Banco Mercantil del Norte	\$ 491,113,575.35	\$ 485,259,814.86
CREDITO CORETT.EJ. EL CENTAURO.- (2233-01-0006)	\$ 35,770,000.00	CORETT	\$ 13,219,876.70	\$ 7,582,345.88
22290 OTROS DOCUMENTOS POR PAGAR A LARGO PLAZO			\$ 177,251.96	\$ 177,251.96
Títulos y Valores			0.00	0.00
Arrendamientos Financieros			0.00	0.00
Deuda Externa				
Organismos Financieros Internacionales			0.00	0.00
Deuda Bilateral			0.00	0.00
Arrendamientos Financieros			0.00	0.00
<i>Subtotal Largo Plazo</i>			\$ 504,510,704.01	\$ 493,019,412.70
Otros Pasivos				
CUENTAS POR PAGAR A CORTO PLAZO			\$ 380,288,014.15	\$ 335,862,184.50
TOTAL DEUDA Y OTROS PASIVOS			\$ 884,798,718.16	\$ 828,881,597.20

"Bajo protesta de decir verdad declaramos que los Estados Financieros y sus notas, son razonablemente correctos y son responsabilidad del emisor."

ING. JUAN FRANCISCO GIM NOGALES
PRESIDENTE MUNICIPAL



MTRA. JULIA PATRICIA HUERTA RIVERA
TESORERA MUNICIPAL

INFORMACIÓN
PRESUPUESTARIA

MUNICIPIO DE NOGALES
Estado Analítico de Ingresos
Del 1 de Enero al 31 de Junio de 2023

Rubro de Ingresos	Ingreso					Diferencia (6= 5 - 1)
	Estimado (1)	Ampliaciones y Reducciones (2)	Modificado (3= 1 + 2)	Devengado (4)	Recaudado (5)	
Impuestos	144,802,966.20	0.00	144,802,966.20	120,982,522.41	120,982,522.41	-23,820,443.79
Cuotas y Aportaciones de Seguridad Social	0.00	0.00	0.00	0.00	0.00	0.00
Contribuciones de Mejoras	6,000.00	0.00	6,000.00	0.00	0.00	-6,000.00
Derechos	90,149,288.36	0.00	90,149,288.36	51,380,250.78	51,380,250.78	-38,769,037.58
Productos	1,649,041.18	0.00	1,649,041.18	11,671,841.46	11,671,841.46	10,022,800.28
Aprovechamientos	13,783,299.87	4,933,831.43	18,717,131.30	12,086,001.32	11,783,928.95	-1,999,370.92
Ingresos por Venta de Bienes, Prestación de Servicios y Otros Ingresos	0.00	0.00	0.00	0.00	0.00	0.00
Participaciones, Aportaciones, Convenios, Incentivos Derivados de la Colaboración Fiscal y Fondos Distintos de Aportaciones	927,438,193.05	24,633,464.87	952,071,657.92	542,056,481.46	542,056,481.46	-385,381,711.59
Transferencias, Asignaciones, Subsidios y Subvenciones, y Pensiones y Jubilaciones	35,000,001.00	0.00	35,000,001.00	0.00	0.00	-35,000,001.00
Ingresos Derivados de Financiamientos	1.00	0.00	1.00	0.00	0.00	-1.00
Total	1,212,828,790.66	29,567,296.30	1,242,396,086.96	738,177,097.43	737,875,025.06	-474,953,765.60
				Ingresos excedentes		

Estado Analítico de Ingresos Por Fuente de Financiamiento	Ingreso					Diferencia (6= 5 - 1)
	Estimado (1)	Ampliaciones y Reducciones (2)	Modificado (3= 1 + 2)	Devengado (4)	Recaudado (5)	
Ingresos del Poder Ejecutivo Federal o Estatal y de los Municipios	1,212,828,790.66	29,567,296.30	1,242,396,086.96	738,177,097.43	737,875,025.06	-474,953,764.60
Impuestos	144,802,966.20	0.00	144,802,966.20	120,982,522.41	120,982,522.41	-23,820,443.79
Cuotas y Aportaciones de Seguridad Social	0.00	0.00	0.00	0.00	0.00	0.00
Contribuciones de Mejoras	6,000.00	0.00	6,000.00	0.00	0.00	-6,000.00
Derechos	90,149,288.36	0.00	90,149,288.36	51,380,250.78	51,380,250.78	-38,769,037.58
Productos	1,649,041.18	0.00	1,649,041.18	11,671,841.46	11,671,841.46	10,022,800.28
Aprovechamientos	13,783,299.87	4,933,831.43	18,717,131.30	12,086,001.32	11,783,928.95	-1,999,370.92
Participaciones, Aportaciones, Convenios, Incentivos Derivados de la Colaboración Fiscal y Fondos Distintos de Aportaciones	927,438,193.05	24,633,464.87	952,071,657.92	542,056,481.46	542,056,481.46	-385,381,711.59
Transferencias, Asignaciones, Subsidios y Subvenciones, y Pensiones y Jubilaciones	35,000,001.00	0.00	35,000,001.00	0.00	0.00	-35,000,001.00
Ingresos de los Entes Públicos de los Poderes Legislativo y Judicial, de los Organos Autónomos y del Sector Paraestatal o Paramunicipal, así como de las Empresas Productivas del Estado	0.00	0.00	0.00	0.00	0.00	0.00
Cuotas y Aportaciones de Seguridad Social	0.00	0.00	0.00	0.00	0.00	0.00
Productos	0.00	0.00	0.00	0.00	0.00	0.00
Ingresos por Venta de Bienes, Prestación de Servicios y Otros Ingresos	0.00	0.00	0.00	0.00	0.00	0.00
Transferencias, Asignaciones, Subsidios y Subvenciones, y Pensiones y Jubilaciones	0.00	0.00	0.00	0.00	0.00	0.00
Ingresos derivados de financiamiento	1.00	0.00	1.00	0.00	0.00	-1.00
Ingresos Derivados de Financiamientos	1.00	0.00	1.00	0.00	0.00	-1.00
Total	1,212,828,790.66	29,567,296.30	1,242,396,086.96	738,177,097.43	737,875,025.06	-474,953,765.60
				Ingresos excedentes		

Estado Analítico del Ejercicio del Presupuesto de Egresos
Clasificación por Objeto de Gasto (Capítulo y Concepto)
Del 1 de Enero al 30 de Junio de 2023

Concepto	Egresos			Pagado	Subejercicio	
	Aprobado	Ampliaciones/ (Reducciones)	Modificado			
	1	2	3 = (1 + 2)	4	5	6 = (3 - 4)
Servicios Personales	417,194,169.90	1,985,120.81	419,179,290.71	211,436,989.45	194,008,205.11	207,742,301.26
Remuneraciones al Personal de Carácter Permanente	255,165,319.63	14,264.99	255,199,584.62	128,221,378.04	128,221,378.04	126,978,206.58
Remuneraciones al Personal de Carácter Transitorio	-	1,013,896.70	1,013,896.70	118,162.50	118,162.50	895,734.20
Remuneraciones Adicionales y Especiales	48,615,656.53	12,274,722.52	60,890,379.05	34,130,921.81	16,702,137.47	26,759,457.24
Seguridad Social	89,793,454.53	11,704,483.66	78,088,970.87	39,473,432.61	39,473,432.61	38,615,538.26
Otras Prestaciones Sociales y Económicas	21,306,221.46	2,588,076.75	23,894,298.21	9,483,094.49	9,483,094.49	14,401,203.72
Previsiones	2,293,517.75	2,201,356.49	92,161.26	-	-	92,161.26
Pago de Estímulos a Servidores Públicos	103,750,173.04	2,597,764.42	101,152,408.62	39,443,000.22	37,710,642.61	61,709,408.40
Materiales y Suministros	5,760,761.33	448.20	5,760,313.13	1,670,481.37	1,616,478.04	3,889,831.76
Materiales de Administración, Emisión de Documentos y Artículos Oficiales	3,726,037.98	79,600.00	3,805,637.98	1,114,573.78	943,322.11	2,691,064.20
Alimentos y Utensilios	50,000.00	-	50,000.00	8,791.20	8,791.20	41,208.80
Materiales Primas y Materiales de Producción y Comercialización	14,620,863.15	551,297.46	14,069,565.69	5,077,781.20	4,864,771.75	8,992,084.49
Materiales y Artículos de Construcción y de Reparación	4,232,879.33	558,770.20	3,674,109.13	1,337,583.92	913,002.03	2,336,525.21
Productos Químicos, Farmacéuticos y de Laboratorio	43,361,362.62	39,999.00	43,401,361.62	17,926,840.90	17,863,445.98	25,474,520.72
Combustibles, Lubricantes y Aditivos	7,229,328.81	6,200.00	7,223,128.81	425,938.11	394,974.17	6,797,190.70
Vestuario, Blancos, Prendas de Protección y Artículos Deportivos	2,883,912.00	1,610,378.96	1,273,533.04	1,146,172.81	1,146,172.81	127,360.23
Materiales y Suministros Para Seguridad	21,885,027.82	9,731.40	21,894,759.22	10,535,136.83	9,959,684.52	11,359,622.29
Herramientas, Relaciones y Accesorios Menores	129,131,191.06	1,716,062.51	130,847,273.57	61,586,252.82	60,100,363.75	69,261,020.75
Servicios Generales	37,705,016.79	40,004.11	37,745,020.90	19,438,533.65	19,438,533.65	18,306,487.25
Servicios Básicos	14,044,220.52	1,268,326.81	15,312,547.33	10,248,712.27	10,201,525.76	5,063,895.06
Servicios de Arrendamiento	20,148,083.46	1,698,570.09	21,846,653.55	8,086,503.65	8,002,891.65	13,750,149.90
Servicios Profesionales, Científicos, Técnicos y Otros Servicios	15,045,095.60	421,056.91	15,466,152.51	7,356,240.27	6,286,706.61	8,107,912.24
Servicios Financieros, Bancarios y Comerciales	10,005,458.37	251,918.88	10,257,377.25	3,710,141.34	3,614,837.95	6,547,235.91
Servicios de Instalación, Reparación, Mantenimiento y Conservación	9,031,221.30	-	9,031,221.30	4,128,125.33	4,128,125.33	4,903,095.97
Servicios de Comunicación Social y Publicidad	2,506,578.00	245,000.00	2,751,578.00	928,911.76	927,861.76	1,822,666.24
Servicios de Traslado y Viáticos	8,208,247.26	314,698.48	7,893,548.78	2,129,631.22	1,952,225.71	5,763,917.56
Servicios Oficiales	12,437,269.76	1,894,095.81	10,543,173.95	5,547,453.33	5,547,453.33	4,995,720.62
Otros Servicios Generales	214,914,136.65	341,600.00	215,255,736.65	85,037,714.01	83,373,153.39	130,216,022.64
Transferencias, Asignaciones, Subsidios y Otras Ayudas	134,659,133.85	-	134,659,133.85	49,870,305.87	48,819,615.93	84,789,827.98
Transferencias Internas y Asignaciones al Sector Público	45,816,933.80	341,600.00	46,158,533.80	18,695,218.66	18,081,347.98	27,463,315.14
Transferencias al Resto del Sector Público	32,065,000.00	-	32,065,000.00	16,049,145.47	16,049,145.47	16,035,854.53
Subsidios y Subvenciones	600,015.00	112,847.50	712,862.50	253,235.56	237,229.96	346,776.44
Ayudas Sociales	600,012.00	-	600,012.00	30,742,461.59	22,982,901.60	5,814,906.09
Pensiones y Jubilaciones	2,353,069.00	-	2,353,069.00	423,044.01	423,044.01	1,930,024.99
Transferencias a la Seguridad Social	59,425,022.34	2,471,975.30	61,896,997.64	38,132,676.29	30,036,344.49	23,764,321.35
Donativos	6,888,175.83	513,865.83	7,402,061.66	1,878,863.76	1,830,583.84	5,423,167.50
Transferencias al Externo	600,015.00	112,847.50	712,862.50	152,714.10	108,002.10	560,148.40
Bienes Muebles, Inmuebles e Intangibles	600,012.00	-	600,012.00	30,742,461.59	22,982,901.60	5,814,906.09
Mobiliario y Equipo Educativo y Recreativo	36,189,224.83	368,143.05	36,557,367.88	3,430,300.45	3,336,750.04	8,823,601.39
Mobiliario y Equipo Educativo y de Laboratorio	-	1,433,448.96	1,433,448.96	1,432,808.95	1,432,808.95	640.01
Equipo e Instrumental Médico y de Laboratorio	-	280,693.36	280,693.36	-	-	-
Vehículos y Equipo de Transporte	12,773,232.88	-	12,773,232.88	-	-	-
Equipo de Defensa y Seguridad	-	-	-	-	-	-
Maquinaria, Otros Equipos y Herramientas	-	-	-	-	-	-



NOGALES



ESTADOS UNIDOS MEXICANOS

MUNICIPIO DE NOGALES
Estado Analítico del Ejercicio del Presupuesto de Egresos
Clasificación por Objeto de Gasto (Capítulo y Concepto)
Del 1 de Enero al 30 de Junio de 2023

Concepto	Egresos					Subejercicio 6 = (3 - 4)
	Aprobado 1	Ampliaciones/ (Reducciones) 2	Modificado 3 = (1 + 2)	Devengado 4	Pagado 5	
Activos Biológicos	12.00	-	12.00	-	-	12.00
Bienes Inmuebles	1,135,752.00	435,237.00	700,515.00	-	-	700,515.00
Activos Intangibles	1,238,598.00	1,782.00	1,236,816.00	142,261.88	108,068.00	1,084,554.12
Inversión Pública	200,324,640.30	29,050,141.48	229,374,781.78	28,147,380.25	27,915,381.25	201,227,401.53
Obra Pública en Bienes de Dominio Público	198,824,640.30	29,050,141.48	227,874,781.78	28,147,380.25	27,915,381.25	199,727,401.53
Obra Pública en Bienes Propios	1,500,000.00	-	1,500,000.00	-	-	1,500,000.00
Proyectos Productivos y Acciones de Fomento	-	-	-	-	-	-
Inversiones Financieras y Otras Provisiones	8,150,636.40	3,399,859.20	4,750,777.20	-	-	4,750,777.20
Inversiones Para el Fomento de Actividades Productivas	-	-	-	-	-	-
Acciones y Participaciones de Capital	-	-	-	-	-	-
Compra de Títulos y Valores	-	-	-	-	-	-
Concesión de Préstamos	-	-	-	-	-	-
Inversiones en Fideicomisos, Mandatos y Otros Análogos	-	-	-	-	-	-
Otras Inversiones Financieras	-	-	-	-	-	-
Provisiones para Contingencias y Otras Ergonaciones Especiales	8,150,636.40	3,399,859.20	4,750,777.20	-	-	4,750,777.20
Participaciones y Aportaciones	-	-	-	-	-	-
Participaciones	-	-	-	-	-	-
Aportaciones	-	-	-	-	-	-
Convenios	-	-	-	-	-	-
Deuda Pública	79,938,820.97	-	79,938,820.97	36,103,362.22	33,063,125.96	43,835,458.75
Amortización de la Deuda Pública	-	-	-	-	-	-
Intereses de la Deuda Pública	5,853,760.49	-	5,853,760.49	5,853,760.49	2,813,524.23	-
Comisiones de la Deuda Pública	70,000,000.00	-	70,000,000.00	30,249,601.73	30,249,601.73	39,750,398.27
Gastos de la Deuda Pública	-	-	-	-	-	-
Costo por Coberturas	-	-	-	-	-	-
Apoyos Financieros	-	-	-	-	-	-
Adeudos de Ejercicio: Fiscales Anteriores (Adejas)	4,085,060.48	-	4,085,060.48	-	-	4,085,060.48
Total del Gasto	1,212,828,790.66	29,567,296.48	1,242,396,087.14	499,837,375.26	466,207,216.56	742,509,711.88

Cuenta Pública 2023
MUNICIPIO DE NOGALES
 Estado Analítico del Ejercicio del Presupuesto de Egresos
 Clasificación: Administrativa
 Del 1 de Enero al 30 de Junio de 2023

Concepto	Egresos				Pagado	Subejercicio 6 = (3 - 4)
	Aprobado	Ampliaciones/ (Reducciones)	Modificado	Devengado		
	1	2	3 = (1 + 2)	4	5	
H AYUNTAMIENTO	14,397,087.98	-	14,397,087.98	7,257,560.52	6,724,944.82	7,139,527.46
OFICINA DE REGIDORES	14,397,087.98	-	14,397,087.98	7,257,560.52	6,724,944.82	7,139,527.46
SINDICATURA	14,436,995.83	1,985,120.81	12,451,875.02	4,769,361.47	3,865,157.85	7,682,513.55
DESPACHO DEL SINDICO	14,436,995.83	1,985,120.81	12,451,875.02	4,769,361.47	3,865,157.85	7,682,513.55
PRESIDENCIA MUNICIPAL	17,606,352.00	-	17,606,352.00	8,435,394.69	7,991,943.76	9,170,957.31
DESPACHO DEL PRESIDENTE	16,250,800.00	624.84	16,250,175.16	7,920,083.23	7,486,665.78	8,330,091.93
SECRETARIA PARTICULAR	1,355,552.00	624.84	1,356,176.84	515,311.46	505,257.98	840,865.38
SECRETARIA DEL AYUNTAMIENTO	60,724,180.80	513,122.56	61,237,303.36	24,911,727.18	23,047,648.25	36,325,576.18
DESPACHO DEL SECRETARIO DEL AYUNTAMIENTO	41,832,516.80	136,828.43	41,969,345.23	15,878,357.76	14,784,724.29	26,090,987.47
SUBDIR. DE SERVICIOS DE GOBIERNO	420,384.00	781.16	421,165.16	224,363.45	203,525.45	196,801.71
COMISARIAS	540,432.00	-	540,432.00	257,410.72	236,322.34	283,021.28
PROTECCION CIVIL	2,986,632.00	368,860.80	3,355,492.80	1,299,273.19	1,207,523.67	2,056,219.61
JUZGADO CALIFICADOR	8,986,448.00	-	8,986,448.00	4,309,667.84	3,922,092.32	4,676,780.16
INSPECCION Y VIGILANCIA	5,053,204.00	4,668.66	5,057,872.66	2,493,636.68	2,279,257.36	2,564,335.98
ACCION CIVICA	904,564.00	1,983.51	906,547.51	449,117.54	414,202.82	457,429.97
TESORERIA MUNICIPAL	270,145,340.44	2,619,541.38	267,554,799.06	109,549,897.42	103,749,168.95	157,975,901.64
DESPACHO DEL TESORERO	6,220,360.70	131,082.18	6,069,278.52	2,922,561.99	2,766,681.99	3,166,716.53
DIR. DE INGRESOS	18,818,960.76	844,514.94	19,663,475.70	7,903,770.58	6,722,772.88	11,759,705.12
DIR. CATASTRO Y EJECUCION FISCAL	7,211,291.38	66,524.13	7,277,815.51	4,384,148.79	4,208,359.98	2,893,666.72
DIR. DE EGRESOS Y CONTABILIDAD	129,961,397.75	3,399,859.20	126,191,538.55	51,181,615.59	47,975,328.43	74,979,922.96
PROGRAMACION Y PRESUPUESTO	674,936.00	360.93	674,566.93	313,109.32	282,024.46	361,447.61
CMCOP	3,897,907.75	-	3,897,907.75	1,273,799.31	1,153,404.14	2,624,108.44
IMP	4,506,742.00	-	4,506,742.00	2,264,571.66	2,171,455.53	2,242,170.34
DIF	44,269,969.06	-	44,269,969.06	15,963,391.73	15,893,391.73	28,306,577.33
IMDEP	15,500,000.00	-	15,500,000.00	8,121,262.25	7,519,790.74	7,378,737.75
IMFOCLUTA	21,895,926.29	-	21,895,926.29	7,480,671.42	7,408,462.77	14,415,254.87
PREPARATORIA MUNICIPAL	11,000,000.00	-	11,000,000.00	5,000,521.86	4,990,355.98	5,999,478.14
INMUJER	6,588,588.75	-	6,588,588.75	2,740,472.92	2,717,137.32	3,848,115.83
SERVICIOS PUBLICOS MUNICIPALES	166,695,307.39	88,073.34	166,783,380.73	90,981,282.05	88,248,043.85	75,802,698.68
DESPACHO DEL DIRECTOR DE SERVICIOS PUBLICOS	8,465,363.93	122,321.68	8,617,675.61	3,926,355.84	3,645,592.30	4,691,319.77
DEPTO. DE ALUMBRADO PUBLICO	48,359,442.99	48,770.80	48,312,672.19	21,542,654.98	21,256,593.16	26,770,017.21
LIMPIA Y RECOLECCION DE BASURA	85,006,663.28	569,169.49	84,437,693.79	52,639,916.96	50,624,080.80	31,897,766.83
RELLENO SANITARIO Y CTRO. TRANSF	4,256,715.35	25,761.00	4,322,476.35	2,315,046.04	2,139,140.38	2,007,490.31
DEPTO. RASPADO Y NIVELACION DE CALLES	20,537,541.84	555,930.95	21,093,472.79	10,657,308.23	10,582,637.15	10,436,164.56
DIRECCION SEGURIDAD PUBLICA MUNICIPAL	198,767,334.85	144,724.62	198,623,210.23	95,571,071.80	85,518,307.16	103,052,138.43
DESPACHO DEL DIRECTOR DE SEGURIDAD PUBLICA	6,345,862.00	169,865.53	6,515,747.53	2,547,971.42	2,356,250.12	3,967,776.11
DEPTO. DE POLICIA PREVENTIVA	121,980,186.85	564,878.24	121,415,308.61	57,895,241.92	50,453,657.67	63,520,066.69
DEPTO. DE POLICIA DE TRANSITO	29,721,167.00	137,344.01	29,858,511.01	16,454,630.48	15,140,692.05	13,403,880.53
SUBDIRECCION DE ADMINISTRACION	28,557,279.00	12,015.40	28,569,294.40	11,748,998.39	11,223,141.39	16,820,296.01
DELEGACION SUR	1,983,984.00	10,075.39	1,994,059.39	1,191,140.22	1,098,929.52	802,919.17
DELEGACION ESTE	4,684,188.00	27,864.35	4,712,052.35	2,413,578.12	2,187,312.12	2,298,474.23
SUB DELEGACION PONIENTE	3,562,688.00	36,612.55	3,599,280.55	2,169,566.78	2,002,459.77	1,429,713.77
SUB DELEGACION NORESTE	1,932,600.00	26,356.39	1,958,956.39	1,149,944.47	1,055,665.13	809,011.92
ORGANO DE CONTROL Y EVALUACION GUBERNAMENTAL	8,122,555.00	ISAF-4750	8,122,555.00	3,440,187.49	3,122,169.43	4,683,673.12

DESPACHO DEL DIRECTOR DEL ÓRGANO DE CONTROL Y EVALUACIÓN	7,444,214.66	10,984.32	7,444,214.66	3,197,880.25	2,907,546.67	4,246,334.43
DIRECCIÓN DE ASUNTOS INTERNOS	679,645.93	12,289.93	679,645.93	242,307.24	214,622.76	437,338.69
OFICINA MAYOR	98,690,638.52	315,184.76	98,690,638.52	46,224,542.14	42,683,532.13	52,466,096.38
DESPACHO DEL OFICIAL MAYOR	18,412,918.22	137,527.91	18,412,918.22	8,411,573.24	3,777,643.46	10,001,344.98
DESPACHO DEL SUB OFICIAL	3,713,672.70	6,790.47	3,720,463.17	1,622,456.77	1,456,352.77	2,101,006.40
DEPTO. DE RECURSOS HUMANOS	69,698,511.35	309,715.08	64,008,226.43	30,949,702.93	29,650,392.91	33,058,523.50
BIENES Y SERVICIOS.	4,683,748.00	120,966.45	4,804,734.45	2,593,998.50	2,395,744.58	2,220,735.95
RASTRO	5,387,795.41	9,851.95	5,397,647.36	1,890,051.63	1,649,710.50	3,567,595.73
TALLER MUNICIPAL	2,333,280.17	5,368.72	2,343,648.89	826,759.07	763,687.91	1,516,889.82
DIRECCIÓN DE COMUNICACIÓN SOCIAL	15,050,582.54	-	15,050,582.54	6,931,128.75	5,678,180.63	8,119,453.79
DESPACHO DEL DIRECTOR DE COMUNICACIÓN SOCIAL	15,050,582.54	-	15,050,582.54	6,931,128.75	3,678,180.63	8,119,453.79
DIR. BIENESTAR SOCIAL	26,342,766.00	-	26,342,766.00	11,371,180.92	10,292,709.96	14,971,585.08
DESPACHO DEL DIR. BIENESTAR SOCIAL	26,342,766.00	-	26,342,766.00	11,371,180.92	10,292,709.96	14,971,585.08
DIRECCIÓN DE DESARROLLO ECONÓMICO	4,390,978.68	78.10	4,391,056.78	1,606,008.95	1,489,270.45	2,785,047.83
DESPACHO DEL DIR. DE DESARROLLO ECONÓMICO	4,390,978.68	78.10	4,391,056.78	1,606,008.95	1,489,270.45	2,785,047.83
SECRETARÍA DE INFRAESTRUCTURA DEL DESARROLLO URBANA Y ECOLOGIA	238,777,580.60	29,080,796.75	267,858,477.35	49,569,849.47	48,052,801.22	218,288,627.88
DESPACHO DEL SECRETARIO DE DESARROLLO URBANO	5,899,660.00	33,604.39	5,866,255.61	2,849,404.92	2,599,091.64	3,016,850.69
COORDINACIÓN ADMINISTRATIVA	9,807,596.00	70,862.11	9,877,758.11	7,507,740.00	7,395,147.17	2,370,018.11
DIRECCIÓN DE OBRAS PÚBLICAS	202,360,276.30	29,061,697.48	231,441,973.78	29,169,404.45	28,849,353.83	202,272,569.33
DEPTO. DE PRESUPUESTOS Y SUPER./	2,412,180.00	3,416.65	2,415,596.65	1,198,976.15	1,091,229.95	1,216,620.50
DEPTO. DE CONSTRUCCIÓN Y CONSERV	4,580,556.00	13,702.63	4,594,258.63	2,690,042.11	2,494,634.59	1,904,216.52
DEPTO. DE ESTUDIOS Y PROYECTOS	3,018,060.00	1,410.00	3,019,470.00	1,623,183.55	1,483,004.17	1,396,286.45
DEPTO. DE CONTRATOS Y LICITACIONES	1,548,276.00	58,306.50	1,489,969.50	559,292.10	491,016.12	930,677.40
DEPTO. DE VIABILIDAD Y TRANSITO	2,098,776.00	3,367.33	2,102,143.33	1,212,222.83	917,022.26	889,920.50
DIR. ADVA DEL ORDENAMIENTO URBANO	3,579,524.30	-	3,579,524.30	999,801.82	510,342.41	2,579,522.48
DEPTO. DE ADMINISTRACIÓN URBANA	1,089,872.00	16,540.72	1,106,512.72	598,193.19	445,896.37	548,319.53
DEPTO. DE ADMÓN. Y PRESERV ECOLÓGICA	968,496.00	-	968,496.00	488,426.47	445,896.37	480,069.53
DEPTO. DE LICENCIAS DE CONSTRUCCIÓN	1,394,508.00	2,210.72	1,396,718.72	713,161.88	652,958.96	683,556.84
DIRECCIÓN JURÍDICA	5,187,902.17	2,784,406.36	7,972,308.53	5,412,586.72	5,211,794.62	2,559,721.81
DESPACHO DEL DIRECTOR JURÍDICO	5,187,902.17	2,784,406.36	7,972,308.53	5,412,586.72	5,211,794.62	2,559,721.81
DIRECCIÓN DE EDUCACIÓN	16,281,694.50	263.45	16,282,157.95	8,278,091.62	7,435,983.93	8,004,066.33
DESPACHO DEL DIRECTOR DE EDUCACIÓN	16,281,694.50	263.45	16,282,157.95	8,278,091.62	7,435,983.93	8,004,066.33
SUB-DIRECCIÓN DE EDUCACIÓN	15,580,866.50	5,941.91	15,574,924.59	7,895,927.86	7,085,811.99	7,878,996.73
DIRECCIÓN DE SALUD	701,028.00	6,205.36	707,233.36	382,163.76	350,171.94	325,069.60
DESPACHO DEL DIRECTOR DE SALUD	701,028.00	6,205.36	707,233.36	382,163.76	350,171.94	325,069.60
DIRECCIÓN DE IMAGEN URBANA	10,548,017.02	-	10,548,017.02	5,065,889.62	4,480,617.30	5,482,127.40
DESPACHO DEL DIRECTOR DE SALUD	10,548,017.02	-	10,548,017.02	5,065,889.62	4,480,617.30	5,482,127.40
DESPACHO DEL DIRECTOR DE EDUCACIÓN	34,127,504.59	1,532,980.33	35,660,484.92	15,703,185.50	13,232,612.18	19,957,679.42
DESPACHO DEL DIRECTOR DE IMAGEN URBANA	34,127,504.59	1,532,980.33	35,660,484.92	15,703,185.50	13,232,612.18	19,957,679.42
LIMPIA Y BARRIDA DE CALLES	7,775,058.59	1,300,000.00	9,075,058.59	3,539,204.00	1,992,036.82	5,535,854.59
DESPACHO DEL DIRECTOR DE CALLES	7,775,058.59	1,300,000.00	9,075,058.59	3,539,204.00	1,992,036.82	5,535,854.59
PANTEONES PARQUES Y JARDINES	8,634,175.00	7,654.30	8,641,829.30	4,192,570.12	3,839,520.46	4,449,298.18
DESPACHO DEL DIRECTOR DE CALLES	8,634,175.00	7,654.30	8,641,829.30	4,192,570.12	3,839,520.46	4,449,298.18
DEPTO. DE REPARTO DE AGUA	14,544,405.00	422,962.88	14,967,367.88	7,111,513.39	6,605,661.65	7,855,854.49
DESPACHO DEL DIRECTOR DE REPARTO DE AGUA	14,544,405.00	422,962.88	14,967,367.88	7,111,513.39	6,605,661.65	7,855,854.49
INST. MUNICIPAL DE LA JUVENTUD	3,651,676.57	492.03	3,652,168.60	1,655,506.88	1,525,964.10	1,996,661.72
DESPACHO DEL DIRECTOR DE JUVENTUD	3,651,676.57	492.03	3,652,168.60	1,655,506.88	1,525,964.10	1,996,661.72
INNOVACIÓN TECNOLÓGICA	9,197,579.94	-	9,197,579.94	3,152,922.07	2,886,365.97	6,044,657.87
DESPACHO DEL DIRECTOR DE INNOVACIÓN TECNOLÓGICA	9,197,579.94	-	9,197,579.94	3,152,922.07	2,886,365.97	6,044,657.87
Total del Gasto	1,212,828,790.66	29,567,296.48	1,242,396,087.14	499,887,375.26	456,207,216.56	742,508,711.88



MUNICIPIO DE NOGALES
Estado Analítico del Ejercicio del Presupuesto de Egresos
Clasificación Económica (por Tipo de Gasto)
Del 1 de Enero al 30 de Junio de 2023

Concepto	Egresos						Subejercicio 6 = (3 - 4)
	Aprobado 1	Ampliaciones/ (Reducciones) 2	Modificado 3 = (1 + 2)	Devengado 4	Pagado 5		
Gasto Corriente	911,055,307.05	1,968,820.30	909,086,486.75	411,704,015.35	389,392,423.71		497,382,471.40
Gasto de Capital	259,749,662.64	31,536,116.78	291,285,779.42	66,280,453.95	57,952,123.15		225,005,325.47
Amortización de la Deuda y Disminución de Pasivos	9,938,820.97	-	9,938,820.97	5,853,760.49	2,813,524.23		4,085,060.48
Pensiones y Jubilaciones	32,085,000.00	-	32,085,000.00	16,049,145.47	16,049,145.47		16,035,854.53
Participaciones	-	-	-	-	-		-
Total del Gasto	1,212,828,790.66	29,567,296.48	1,242,396,087.14	499,887,375.26	466,207,216.56		742,508,711.88

MUNICIPIO DE NOGALES
Estado Analítico del Ejercicio del Presupuesto de Egresos
Clasificación Funcional (Finalidad y Función)
Del 1 de Enero al 30 de Junio de 2023

Concepto	Egresos						Subejercicio
	Aprobado	Ampliaciones/ (Reducciones)	Modificado	Devengado	Pagado		
	1	2	3 = (1 + 2)	4	5	6 = (3 - 4)	
Gobierno	632,882,428.34	-	631,747,060.82	279,565,978.03	258,429,047.61	352,181,082.79	
Legislación	14,397,087.98	1,135,367.52	14,397,087.98	7,257,560.52	6,724,944.82	7,139,527.46	
Justicia	-	-	-	-	-	-	
Coordinación de la Política de Gobierno	95,146,554.86	990,263.80	96,136,818.66	42,296,331.32	38,956,113.66	53,838,487.34	
Relaciones Exteriores	-	-	-	-	-	-	
Asuntos Financieros y Hacendarios	190,206,519.47	2,619,541.38	187,586,978.09	73,446,535.20	70,686,042.99	114,140,442.89	
Seguridad Nacional	-	-	-	-	-	-	
Asuntos de Orden Público y de Seguridad Interior	201,754,566.85	224,136.18	201,978,703.03	96,870,344.99	86,725,830.83	105,108,358.04	
Otros Servicios Generales	131,377,699.18	269,773.88	131,647,473.06	59,693,206.00	55,334,115.31	71,954,267.06	
Desarrollo Social	495,616,562.67	30,702,585.90	526,319,148.57	182,612,026.06	173,255,772.54	343,707,122.51	
Protección Ambiental	438,792,208.58	30,701,830.42	469,494,039.00	156,241,357.02	149,520,497.25	313,252,861.98	
Vivienda y Servicios a la Comunidad	26,342,766.00	-	26,342,766.00	11,371,180.92	10,292,709.96	14,971,585.08	
Salud	10,548,017.02	-	10,548,017.02	5,065,689.62	4,480,617.30	5,482,127.40	
Recreación, Cultura y Otras Manifestaciones Sociales	3,651,676.57	492.03	3,652,168.60	1,655,506.88	1,525,964.10	1,996,661.72	
Educación	16,281,894.50	263.45	16,282,157.95	8,278,091.62	7,435,983.93	8,004,066.33	
Protección Social	-	-	-	-	-	-	
Otros Asuntos Sociales	-	-	-	-	-	-	
Desarrollo Económico	4,390,978.68	78.10	4,391,056.78	1,606,008.95	1,459,270.45	2,785,047.83	
Asuntos Económicos, Comerciales y Lab. rales en General	4,390,978.68	78.10	4,391,056.78	1,606,008.95	1,459,270.45	2,785,047.83	
Agropecuaria, Silvicultura, Pesca y Caza	-	-	-	-	-	-	
Combustibles y Energía	-	-	-	-	-	-	
Minería, Manufacturas y Construcción	-	-	-	-	-	-	
Transporte	-	-	-	-	-	-	
Comunicaciones	-	-	-	-	-	-	
Turismo	-	-	-	-	-	-	
Ciencia, Tecnología e Innovación	-	-	-	-	-	-	
Otras Industrias y Otros Asuntos Económicos	-	-	-	-	-	-	
Otras no Clasificadas en Funciones Anteriores	79,938,820.97	-	79,938,820.97	36,103,362.22	33,063,125.96	43,835,458.75	
Transacciones de la Deuda Pública / Costo Financiero de la Deuda	79,938,820.97	-	79,938,820.97	36,103,362.22	33,063,125.96	39,750,398.27	
Transferencias, Participaciones y Aportaciones entre Diferentes Niveles y	-	-	-	-	-	-	
Órdenes de Gobierno	-	-	-	-	-	-	
Saneariamiento de Sistema Financiero	-	-	-	-	-	-	
Adeudos de Ejercicios Fiscales Anteriores	4,085,060.48	-	4,085,060.48	-	-	4,085,060.48	
Total del Gasto	1,212,828,790.66	29,567,296.48	1,242,396,087.14	499,887,375.26	466,207,216.56	742,508,711.88	



NOGALES
GOBIERNO MUNICIPAL 2021-2024

Municipio de Nogales, Sonora Endeudamiento Neto

Del 01/01/2023 al 30/06/2023



H. AYUNTAMIENTO CONSTITUCIONAL
NOGALES, SONORA
2021-2024

Identificación de Crédito o Instrumento	Contratación / Colocación	Amortización	Endeudamiento Neto
	A	B	C=A-B
Créditos Bancarios			
Crédito Reestructura 2020	0.00	5,853,760.49	-5,853,760.49
REGISTRO CREDITO PIPCA	0.00	0.00	0.00
CREDITO COFIDAN EQUIPAM	0.00	0.00	0.00
CREDITO BANOBRAS DIF.	0.00	0.00	0.00
CREDITO CORETT	0.00	0.00	0.00
CREDITO COFIDAN 3ER.ETAPA PAV.INTEGRAL	0.00	0.00	0.00
ADQ.PREDIO PREPA MUNICIPAL	0.00	0.00	0.00
CONSTRUCCION EDIFICIO OOMAPAS	0.00	0.00	0.00
RESTRUCTURACION DEUDA	0.00	0.00	0.00
CR.330859 INTERACCIONES 230MDP	0.00	0.00	0.00
CR.374911 INTERACCIONES 40 MDP	0.00	0.00	0.00
CR.393087 INTERACCIONES 42 MDP	0.00	0.00	0.00
CREDITO INTERACCIONES 433865	0.00	0.00	0.00
CREDITO INTERACCIONES 434918	0.00	0.00	0.00
CREDITO INTERACCIONES 457416	0.00	0.00	0.00
CREDITO BANSI DIC2018	0.00	0.00	0.00
Total Créditos Bancarios	0.00	5,853,760.49	-5,853,760.49
Otros Instrumentos de Deuda			
Prestamos del periodo vigente	0.00	0.00	0.00
Total Otros Instrumentos de Deuda	0.00	0.00	0.00
TOTAL	0.00	5,853,760.49	-5,853,760.49

"Bajo protesta de decir verdad declaramos que los estados financieros y sus notas, son razonablemente correctos y son responsabilidad del emisor."

INFORMACIÓN

PROGRAMÁTICA



NOGALES



MUNICIPIO DE NOGALES
SECRETARÍA DE ECONOMÍA

MUNICIPIO DE NOGALES
Gasto por Categoría Programática
Del 1 de Enero al 30 de junio de 2023

Concepto	Egresos						Subejercicio
	Aprobado	Ampliaciones (Reducciones)	Modificado	Devengado	Pagado		
	1	2	3 = (1 + 2)	4	5	6 = (3 - 4)	
Programas	1,212,828,790.66	29,567,296.48	1,242,396,087.14	499,887,375.26	466,207,216.56	742,508,711.88	
Subsidios: Sector Social y Privado o Entidades Federativas y Municipios							
Sujetos a Reglas de Operación	0.00	0.00	0.00	0.00	0.00	0.00	
Otros Subsidios	0.00						
Desempeño de las Funciones							
Prestación de Servicios Públicos	707,218,125.52	30,926,722.08	738,144,847.60	284,229,551.04	264,306,293.12	453,915,296.56	
Provisión de Bienes Públicos	0.00	0.00	0.00	0.00	0.00	0.00	
Planeación, seguimiento y evaluación de políticas públicas	0.00	0.00	0.00	0.00	0.00	0.00	
Promoción y fomento	31,963,825.66	6,052.37	31,969,878.03	14,797,293.64	13,585,642.06	17,172,564.39	
Regulación y supervisión	0.00	0.00	0.00	0.00	0.00	0.00	
Funciones de las Fuerzas Armadas (Únicamente Gobierno Federal)	0.00	0.00	0.00	0.00	0.00	0.00	
Específicos	0.00	0.00	0.00	0.00	0.00	0.00	
Proyectos de Inversión	0.00	0.00	0.00	0.00	0.00	0.00	
Administrativos y de Apoyo							
Apoyo al proceso presupuestario y para mejorar la eficiencia institucional	473,646,839.48	-1,365,477.97	472,281,361.51	200,860,530.58	188,315,281.38	271,420,830.93	
Apoyo a la función pública y al mejoramiento de la gestión	0.00	0.00	0.00	0.00	0.00	0.00	
Operaciones ajenas	0.00	0.00	0.00	0.00	0.00	0.00	
Compromisos							
Obligaciones de cumplimiento de resolución Jurisdiccional	0.00	0.00	0.00	0.00	0.00	0.00	
Desastres Naturales							
Obligaciones							
Pensiones y jubilaciones	0.00	0.00	0.00	0.00	0.00	0.00	
Aportaciones a la seguridad social	0.00	0.00	0.00	0.00	0.00	0.00	
Aportaciones a fondos de estabilización	0.00	0.00	0.00	0.00	0.00	0.00	
Aportaciones a fondos de inversión y reestructura de pensiones	0.00	0.00	0.00	0.00	0.00	0.00	
Programas de Gasto Federalizado (Gobierno Federal)							
Gasto Federalizado							
Participaciones a entidades federativas y municipios	0.00	0.00	0.00	0.00	0.00	0.00	
Costo financiero, deuda o apoyos a deudores y ahorradores de la banca							
Adeudos de ejercicios fiscales anteriores	0.00	0.00	0.00	0.00	0.00	0.00	
Total del Gasto	1,212,828,790.66	29,567,296.48	1,242,396,087.14	499,887,375.26	466,207,216.56	742,508,711.88	

INDICADORES DE RESULTADOS
H. NOGALES, SONORA
INDICADORES DE RESULTADOS
Del 01 de enero al 30 de junio de 2023

UNIDAD RESPONSABLE: A0101
NOMBRE: OFICINA DE REGIDORES

META		EVALUACION DE METAS									
Clave	DESCRIPCION	Unidad de Medida	Ponderación %	Gasto		Meta Programada	Meta Realizada	Porcentaje			E3
				Presupuesto	Devengado			E1	E2	E3	
1	Realizar el análisis de espacios públicos para otorgar licencias de trabajo en la vía pública	Eficacia	6.00%	863,825.28	435,453.63	160	40	25%	50%	0.495934134	
2	Establecer una agenda de visitas a establecimientos para vigilar el cumplimiento de la normatividad aplicable	Gestión	14.00%	2,015,592.32	1,016,056.47	160	2064	1290%	50%	25.59020134	
3	Retirar vehículos en venta y propaganda en la vía pública en los principales sectores de la ciudad.	Eficiencia	14.00%	2,015,592.32	1,016,056.47	160	170	106%	50%	2.107720072	
4	Número de celebraciones cívicas realizadas en la ciudad.	Eficiencia	6.00%	863,825.28	435,453.63	20	35	175%	50%	3.471539841	
5	Número de celebraciones cívicas y desfiles conmemorativos realizadas en la ciudad.	Eficiencia	10.00%	1,439,708.80	725,756.05	3	5	167%	50%	3.306227563	
6	Instalación de la Comuna Infantil, actividad donde los niños interactúan con los funcionarios del Ayuntamiento.	Gestión	17.00%	2,447,504.96	1,233,785.29	1	2	200%	50%	3.967473076	
7	Total de asociaciones apoyadas con aportaciones mensuales	Gestión	5.00%	719,854.40	362,878.03	18	57	317%	50%	6.28163237	
8	Total de donativos a asociaciones	Eficacia	5.00%	719,854.40	362,878.03	4	44	1100%	50%	21.82110192	
9	Seguimiento del programa de educación y capacitación en alería de Protección Civil en empresas Públicas.	Gestión	5.00%	719,854.40	362,878.03	12	76	633%	50%	12.56366474	
10	Actualización del Atlas de Riesgos Naturales y Antrópicos	Eficiencia	3.00%	431,912.64	217,726.82	4	4	100%	50%	1.983736538	
11	Promover y evaluar la práctica de simulacros y evacuación de los Centros de Trabajo, Escuelas, edificios públicos y privados, con afluencia masiva de personas, integrando brigadas internas de Protección Civil.	Eficiencia	3.00%	431,912.64	217,726.82	24	38	158%	50%	3.140916185	
12	Realizar campañas de prevención especiales y permanentes (Invierno-Verano)	Eficiencia	2.00%	287,941.76	145,151.21	4	18	450%	50%	8.926814421	
13	Atención de quejas ciudadanas que reportan riesgo e inseguridad.	Gestión	3.00%	431,912.64	217,726.82	40	166	415%	50%	8.232506633	
14	Conceder licencias, permisos y autorizaciones con sujeción a las leyes y reglamentos.	Gestión	4.00%	575,883.52	290,302.42	1000	1271	127%	50%	2.52132914	
15	Convocar a Sesiones del H. Cabildo cuando así lo indique el Presidente municipal	Gestión	3.00%	431,912.64	217,726.82	12	25	208%	50%	4.132784654	
TOTAL DEL GASTO DE LA UNIDAD DE CABILDO				14,397,087.98	7,257,560.52	1622	4015	420.90%	58.17%	834.95%	

"Bajo protesta de decir verdad declaramos que los estados financieros y sus notas, son razonablemente correctos y son responsabilidad del emisor."

ING. JUAN FRANCISCO GIM NOGALES
PRESIDENTE MUNICIPAL

MTRA. JULIA PATRICIA HUERTA RIVERA
TESORERA MUNICIPAL

INDICADORES DE RESULTADOS
H. NOGALES, SONORA
INDICADORES DE RESULTADOS
Del 01 de enero al 30 de junio de 2023

UNIDAD RESPONSABLE: B0201
NOMBRE: DESPACHO DEL SINDICO

Clave	METRA DESCRIPCION	Unidad de Medida	Ponderación %	Gasto		Meta		Porcentaje		
				Presupuesto	Devengado	Meta Programada	Meta Realizada	E1	E2	E3
1	Número de reservas territoriales declaradas.	Eficacia	15.00%	2,165,549.37	715,404.22	1	0	0%	33%	0
2	Número de regularizaciones de tenencia de la tierra enviados al INSUS	Eficiencia	15.00%	2,165,549.37	715,404.22	200	320	160%	33%	4,843,246,517
3	Total de títulos de tenencia de la tierra entregados.	Eficiencia	16.00%	2,309,919.33	763,097.84	200	52	26%	33%	0,787,027,559
4	Total títulos de parcelaciones elaborados y firmados.	Eficiencia	18.00%	2,596,699.25	856,485.06	100	91	91%	33%	2,756,696,657
5	Gestiones para la ampliación de los panteones del municipio.	Eficacia	14.00%	2,021,179.42	667,710.61	4	1	25%	33%	0,756,752,661
6	Cantidad de nuevos bosques interurbanos declarados por el municipio.	Eficacia	22.00%	3,176,139.08	1,049,259.52	2	0	0%	33%	0
TOTAL DEL GASTO DEL DESPACHO DE SINDICO				E1= EFICACIA	E2= ECONOMIA	507	464	27.45%	18.02%	83.11%

"Bajo protesta de decir verdad declaramos que los estados financieros y sus notas, son razonablemente correctos y son responsabilidad del emisor."

ING. JUAN FRANCISCO GIM NOGALES
PRESIDENTE MUNICIPAL

MTRA. JULIA PATRICIA HUERTA RIVERA
TESORERA MUNICIPAL

INDICADORES DE RESULTADOS
H. NO SALES, SONORA
INDICADORES DE RESULTADOS
Del 01 de enero al 30 de junio de 2023

UNIDAD RESPONSABLE: C0301
NOMBRE: DESPACHO DEL PRESIDENTE

META		EVALUACIÓN DE METAS					
Clave	DESCRIPCIÓN	Unidad de Medida	Ponderación %	Gasto		Porcentaje	
				Presupuesto	Devengado	Meta Programada	Meta Realizada
							E1
							E2
							E3
1	Labores de gestión para la reubicación de las vías de ferrocarril al oriente de la ciudad.	Eficacia	12.00%	2,112,762.24	1,012,247.36	4	1
2	Gestión de Fondos Federales y Estatales para la infraestructura	Eficiencia	7.00%	1,232,444.64	590,477.63	2	5
3	Gestiones realizadas para la mejora del servicio de transporte urbano de pasaje.	Eficacia	14.00%	2,464,889.28	1,180,955.26	1	2
4	Gestiones realizadas para la reactivación de las rutas de transporte de pasaje.	Eficacia	18.00%	3,169,143.36	1,518,371.04	1	1
5	Número de ayudas diversas de asistencia social otorgadas a ciudadanos.	Gestor	24.00%	4,225,524.48	2,024,494.73	60	141
6	Total de visitas a colonias para conocer y atender necesidades	Gestor	25.00%	4,401,688.00	2,108,148.67	12	23
				17,606,352.00	8,435,394.69	80	173
TOTAL DEL GASTO DE LA UNIDAD RESPONSABLE: DESPACHO DEL PRESIDENTE				E2= EFICACIA	E3= EFICIENCIA		
				100.00%	66.76%		139.38%

"Bajo protesta de decir verdad declaramos que los estados financieros y sus notas, son razonablemente correctos y son responsabilidad del emisor."

ING. JUAN FRANCISCO GIM NOGALES
PRESIDENTE MUNICIPAL

MTRA. JULIA PATRICIA HUERTA RIVERA
TESORERA MUNICIPAL

INDICADORES DE RESULTADOS
H. NOGALES, SONORA
INDICADORES DE RESULTADOS
Del 01 de enero al 30 de junio de 2023

UNIDAD RESPONSABLE: ED501
NOMBRE: DESPACHO DEL TESORERO

Clave	DESCRIPCION	Unidad de Medida	Ponderación %	Gasto		Meta		Porcentajes		
				Presupuesto	Devenido	Meta Programada	Meta Realizada	E1	E2	E3
1	Número de subsidios otorgados en el monto del impuesto predial a predios edificados con fines industriales	Eficacia	18.00%	29,247,517.19	12,008,937.13	230	237	103%	41%	2,510020557
2	Número de inventarios catastrales otorgados	Eficacia	8.00%	12,988,896.53	5,336,416.50	33000	28337	0%	41%	0
3	Creación del Padrón de Talleres Automotriz	Eficacia	6.00%	9,749,172.40	4,002,312.38	1	0	0%	41%	0
4	Porcentaje de observaciones de auditoría pertinentes atendidas.	Eficacia	2.00%	3,249,724.13	1,334,104.13	1	2	190%	41%	4,628,813,64
5	Porcentaje de la información presupuestal requerida disponible en la Plataforma de Transparencia Municipal.	Eficacia	3.00%	4,874,586.20	2,001,156.19	1	1	25%	41%	0.608971232
6	Programa de análisis de pasivos en cuentas municipales	Eficacia	7.00%	11,374,034.46	4,669,364.44	4	1	143750%	41%	3601,564584
7	Programa de análisis de pasivos en cuentas municipales	Calidad	4.00%	6,499,446.26	2,668,206.25	0	0	0%	41%	0
8	Número de publicaciones en un periódico de circulación oficial del estado de origen y aplicación de fondos.	Calidad	8.00%	12,988,896.53	5,336,416.50	0	345	0%	41%	0
9	Número de publicaciones de los estados básicos en un periódico de circulación local.	Economía	15.00%	24,372,930.99	10,005,780.94	0	0	0%	41%	0
10	Porcentaje de crecimiento real de ingresos propios respecto al año anterior.	Economía	6.00%	9,749,172.40	4,002,312.38	0	0	0%	41%	0
11	Porcentaje de crecimiento real de recursos extraordinarios o excedentes recibidos respecto al año anterior.	Economía	7.00%	11,374,034.46	4,669,364.44	1	0	4%	41%	0.097435397
12	Planes y tablas de valores unitarios de suelo y construcción actualizados.	Economía Gestor	3.00%	4,874,586.20	2,001,156.19	0	0	20%	41%	0.487176986
13	Porcentaje de recuperación respecto al total de la cartera vencida con el municipio y paramunicipales.	Eficiencia	7.00%	11,374,034.46	4,669,364.44	12	12	100%	41%	2,435884928
14	Número de campañas para incrementar la recaudación	Eficiencia	6.00%	9,749,172.40	4,002,312.38	1212828791	722217530	60%	0	1,450525259
15	Cumplimiento del presupuesto de ingresos estimado	Eficiencia	6.00%	9,749,172.40	4,002,312.38	1212828791	722217530	60%	0	1,450525259
TOTAL DEL GASTO DE LA UNIDAD RESPONSABLE: DESPACHO DEL TESORERO				\$ 162,486,206.59	\$ 66,705,206.27	1212862040	722246464	20607.37%	53.65%	50197.18%

"Bajo protesta de decir verdad declaramos que los estados financieros y sus notas, son razonablemente correctos y son responsabilidad del emisor."

ING. JUAN FRANCISCO GIM NOGALES
PRESIDENTE MUNICIPAL

MITRA JULIA PATRICIA HUERTA RIVERA
TESORERA MUNICIPAL

INDICADORES DE RESULTADOS
H. NOGALÉS, SONORA
INDICADORES DE RESULTADOS
Del 01 de enero a 30 de junio de 2023

UNIDAD RESPONSABLE: F0701
NOMBRE: DESPACHO DEL DIRECTOR DE SERVICIOS PUBLICOS

Clave	META	DESCRIPCION	EVALUACION DE METAS		Gasto		Porcentaje				
			Unidad de Medida	Ponderación %	Presupuesto	Devengado	Meta Programada	Meta Realizada	EI	E2	E3
1	Número de arroyos	en los que se practicó desasosie.	Gestión	10.00%	16,659,590.74	9,098,282.25	16	8	50%	55%	0.916100012
2	Número de acciones realizadas	para la gestión de incremento de la capacidad o desarrollo de un nuevo relieve sanitario.	Eficiencia	22.00%	36,673,099.63	20,015,662.05	1	1	100%	55%	1.832200027
3	Total de lámparas de vapor de sodio	cambiadas a led.	Eficiencia	15.00%	25,004,386.11	13,647,923.31	1000	347	35%	55%	0.635773406
4	Número de lámparas de alumbrado público	repuestas.	Eficiencia	30.00%	50,006,772.22	27,294,364.62	2500	2845	114%	55%	2.065043663
5	Tonelaje total de residuos sólidos urbanos	recolectado.	Gestión	15.00%	25,004,386.11	13,647,392.31	80000	41708	52%	55%	0.955271484
6	Total de M3 de tierra retirada	en avenidas y calles	Eficiencia	5.00%	8,334,796.37	4,549,064.10	6600	1861	28%	55%	0.516624686
7	Total de M2 de calles de terracería	con mantenimiento	Eficiencia	1.00%	1,665,959.07	909,012.82	862464	532990	62%	55%	1.132272526
8	Labores de limpieza en basureros	clandestinos.	Eficiencia	2.00%	3,333,918.15	1,619,625.64	20	13	65%	55%	1.190990017
TOTAL DEL GASTO DE LA UNIDAD RESPONSABLE: DESPACHO DEL DIRECTOR SERV. PUBL			EI= EFICACIA	100.00%	166,695,907.39	\$ 90,981,282.15	952601	579773	45.97%	39.69%	84.22%
			E2= EFICACIA								
			E3= EFICIENCIA								

"Bajo protesta de decir verdad declaramos que los estados financieros y sus notas, son razonablemente correctos y son responsabilidad del emisor."

ING. JUAN FRANCISCO GIM NOGALES
PRESIDENTE MUNICIPAL

MTF. JULIA PATRICIA HUERTA RIVERA
TESORERA MUNICIPAL

UNIDAD RESPONSABLE: G0801
NOMBRE: DESPACHO DEL DIRECTOR DE SEGURIDAD PUBLICA

Clave	META DESCRIPCION	Unidad de Medida	Ponderación %	Gasto		Meta		Porcentaje		
				Presupuesto	Devenido	Meta Programada	Meta Realizada	E1	E2	E3
1	Número de acciones de gestiones y adquisiciones para la mejora de la policía turística de la ciudad; brindando capacitación de idioma inglés, adquisición de vehiculos, instalaciones y equipamiento.	Gestión	19%	37,765,907.62	18,158,503.84	2	0	0%	48%	0
2	Número de pláticas, sesiones, reuniones y capacitaciones impartidas a ciudadanos en temas de seguridad y tránsito con D.A.R.E., UNAVIM, Educación Vial, Proximidad Social, Escuadrón Heptalón y Unidad de Atención a Víctimas del Delito.	Calidad	7%	13,913,755.44	6,689,975.03	4385	2	0%	48%	0.001057682
3	Atención y trámite a personas en trámite de licencias y tramite de cartas de no antecedentes.	Eficacia	7%	13,913,755.44	6,689,975.03	4679	2	0%	48%	0.000946774
4	Número de nuevas unidades vehiculares al servicio de seguridad pública y tránsito, así como conservación, servicios y mantenimiento.	Eficacia	13%	25,839,931.53	12,424,239.33	8	0	0%	48%	0
5	Acciones realizadas para el mejoramiento del área de monitoreo de Seguridad Pública.	Eficacia	14%	27,827,510.88	13,379,950.05	1	0	0%	48%	0
6	Número de acciones de gestiones para el equipamiento de los elementos de Seguridad Pública, consiste en: radios, accesorios para los mismos; armamento, municiones, armas largas, armas cortas, cargadores para pistola marca bereta, cargadores para pistola marca glock y municiones 5.56x45, 9x19MM, 0.40", 7.62x51; chalecos, cascos nivel IIIA.	Eficacia	14%	27,827,510.88	13,379,950.05	3	1	33%	48%	0.693263945
7	Acciones continuas en favor de los oficiales de Policía y Tránsito Municipal para la aprobación del examen C3, que incluyen programas de seguimiento a los resultados de las evaluaciones del C3 y apoyo psicológico.	Eficacia	8%	15,901,434.79	7,645,685.74	2	3	150%	48%	3.119687753
8	Porcentaje continuo de Oficiales de Policía y Tránsito Municipal con el examen C3.	Calidad	4%	7,950,717.39	3,822,642.87	1	0	0%	48%	0
9	Total de capacitaciones para el personal de Seguridad Pública, como: formación inicial para aspirantes y activos, grupos de reacción, capacitaciones generales y evaluaciones de permanencia.	Eficacia	3%	5,963,038.05	2,867,132.15	8	6	69%	48%	1.429856887
10	Acciones para la implementación del Programa de Justicia Cívica e infraestructura para las salas de juicios orales.	Eficacia	6%	11,926,076.09	5,734,264.31	2	2	0%	48%	0
11	Foros de Seguridad Pública	Calidad	5%	9,938,396.74	4,778,563.59	4	4	0%	48%	0
TOTAL DEL GASTO DE LA UNIDAD RESPONSABLE				198,787,934.85	95,571,071.80	9,095	14	12.61%	26.44%	26.22%
				100.00%	E3=EFICIENCIA					

"Bajo protesta de decir verdad declaramos que los estados financieros y sus notas, son razonablemente correctos y son responsabilidad del emisor."

ING. JUAN FRANCISCO GIM NOGALES
PRESIDENTE MUNICIPAL

MTRA. JULIA PATRICIA HUERTA RIVERA
TESORERA MUNICIPAL

INDICADORES DE RESULTADOS
H. NOGALES, SONORA
INDICADORES DE RESULTADOS
Del 01 de enero al 30 de junio de 2023

UNIDAD RESPONSABLE: H1001
NOMBRE: DESPACHO DEL DIRECTOR DEL ORGANISMO DE CONTROL Y EVALUACION.

Clave	META		EVALUACION DE METAS						Porcentaje		
	DESCRIPCION	Unidad de Medida	Ponderación %	Gasto	Devengado	Meta Programada	Meta Realizada	E1	E2	E3	
01	Número de documentos normativos reformados al año.	Eficacia	7.15%	580,762.68	245,973.41	1	0	0%	42%	0	
02	Porcentaje de manuales en proceso de modificación validados por la Contraloría.	Eficacia	7.15%	580,762.68	245,973.41	1	2	198%	42%	4,674,936,743	
03	Número de auditorías practicadas a dependencias y entidades de la administración pública municipal.	Eficacia	4.15%	337,086.03	142,767.78	20	2	10%	42%	0.236107916	
04	Informe de dependencias y entidades de la administración pública municipal con sistema de control del gasto público.	Eficacia	16.14%	1,310,980.38	555,216.26	2	3	150%	42%	3,541,618,745	
05	Porcentaje de Servidores Públicos Obligados que hayan cumplido en la presentación de la Declaración de Situación Patrimonial Anual.	Gestión	6.57%	533,651.86	226,020.32	1	1	97%	42%	2,290,246,788	
06	Porcentaje de Servidores Públicos Obligados que hayan cumplido en la presentación de la Declaración de Situación Patrimonial Inicial.	Gestión	14.14%	1,148,529.28	466,442.51	1	2	155%	42%	3,683,283,495	
07	Porcentaje de Servidores Públicos Obligados que hayan cumplido en la presentación de la Declaración de Situación Patrimonial de Conclusión.	Eficacia	7.14%	579,950.43	245,629.39	1	2	150%	42%	3,541,618,745	
08	Porcentaje de observaciones de auditorías atendidas en tiempo y forma.	Gestión	12.14%	986,078.18	417,638.76	1	2	200%	42%	4,721,563,26	
09	Número de arcoses a fondos fijos revueltas practicados en el año.	Eficiencia	7.14%	579,950.43	245,629.39	32	2	7%	42%	0%	
10	Porcentaje de quejas, denuncias y/o sugerencias atendidas.	Gestión	10.14%	823,627.08	348,835.01	1	2	200%	42%	0%	
11	Porcentaje de obras verificadas por la Contraloría con cumplimiento de las disposiciones en la materia.	Eficiencia	8.14%	661,175.98	280,031.26	1	2	200%	42%	0%	
TOTAL DEL GASTO DE LA UNIDAD RESPONSABLE			E1= EFICACIA	\$ 8,122,555.00	\$ 3,440,187.49	62	49.27	136.81%	46.59%	226.90%	
			E2= ECONOMIA	E3= EFICIENCIA							

"Bajo protesta de decir verdad declaramos que los estados financieros y sus notas, son razonablemente correctos y son responsabilidad del emisor."

ING. JUAN FRANCISCO GIM NOGALES
PRESIDENTE MUNICIPAL

MTRA. JULIA PATRICIA HUERTA RIVERA
TESORERA MUNICIPAL

INDICADORES DE RESULTADOS
H. NOGALES, SONORA
INDICADORES DE RESULTADOS
Del 01 de enero al 30 de junio de 2023

UNIDAD RESPONSABLE: I1101
NOMBRE: DESPACHO DEL OFICIAL MAYOR

METAS		Ponderación %	Gasto		Meta		Porcentaje		
Clave	DESCRIPCIÓN		Presupuesto	Devengado	Programada	Realizada	E1	E2	E3
1	Número de obra de rehabilitación y equipamiento realizada en el rastro municipal.	5.00%	4,918,772.69	2311227.107	7	2	29%	47%	0.608059511
2	Número de servicios de mananza de ganado vacuno otorgados por el Rastro Municipal.	15.00%	14,756,318.06	6933681.321	3002	2	0%	47%	0
3	Realizar un remate de vehículos en resguardo en el corralón.	5.00%	4,918,772.69	2311227.107	1	0	0%	47%	0
4	Total de acciones de remodelación y mantenimiento para mejora del Corralón Municipal.	5.00%	4,918,772.69	2311227.107	3	3	80%	47%	1.702566632
5	Número de nuevas unidades vehiculares de transporte o maquinaria adquiridas.	5.00%	4,918,772.69	2311227.107	10	8	50%	47%	1.064104145
6	Número de actualizaciones al Padrón de Proveedores efectuadas al año.	15.00%	14,756,318.06	6933681.321	2	2	100%	47%	2.128208289
7	Número de adquisiciones realizadas mediante compra consolidada.	15.00%	14,756,318.06	6933681.321	6	5	83%	47%	1.773506908
8	Cantidad de convocatorias publicadas para licitaciones públicas para adquisición de bienes y servicios.	5.00%	4,918,772.69	6933681.321	10	1	10%	47%	0.212820829
9	Número de capacitaciones brindadas a Directores.	5.00%	4918772.688	2311227.107	10	3	27%	47%	0.566231613
10	Número de capacitaciones brindadas a personal Administrativo.	5.00%	4918772.688	2311227.107	10	1	13%	47%	0.283051703
11	Número de capacitaciones brindadas a personal Operativo.	5.00%	4918772.688	2311227.107	1	1	229%	47%	4.882360194
12	Porcentaje continua de requisiciones adquiridas en un periodo de dos semanas o menos.	5.00%	4918772.688	2311227.107	1	2	0%	47%	0.4698788
13	Número de despesas entregadas por OM.	5.00%	4918772.688	2311227.107	2,760	2	0%	47%	0.4698788
14	Total de acciones de remodelación y mantenimiento para mejorar del Taller Municipal.	5.00%	4918772.688	2311227.107	1	0			
TOTAL DEL GASTO DE LA UNIDAD RESPONSABLE			98,375,453.76	46,224,942.14	3,065	30	44.39%	40.28%	94.46%
			E3=EFICIENCIA						

"Bajo protesta de decir verdad declaramos que los estados financieros y sus notas, son razonablemente correctos y son responsabilidad del emisor."

ING. JUAN FRANCISCO GIM NOGALES
PRESIDENTE MUNICIPAL

MTRA. JULIA PATRICIA HUERTA RIVERA
TESORERA MUNICIPAL

INDICADORES DE RESULTADOS
 H. NOGALES, SONORA
 INDICADORES DE RESULTADOS
 Del 01 de enero al 30 de junio de 2023

UNIDAD RESPONSABLE: J1301
 NOMBRE: DESPACHO DEL DIRECTOR DE COMUNICACIÓN SOCIAL

METAS		EVALUACIÓN DE METAS					Porcentaje			
Clave	DESCRIPCION	Unidad de Medida	Ponderación %	Presupuesto	Devengado	Meta Programada	Meta Realizada	E1	E2	E3
1	Porcentaje de la información presupuestal requerida disponible en la Plataforma de Transparencia Municipal.	Eficacia	9.00%	1,354,552.43	623,801.59	0	1		46%	0
2	Número de boletines informativos emitidos por el Municipio	Eficacia	10.00%	1,505,058.25	693,112.85	0	1		46%	0
3	Número de spots informativos elaborados por el Municipio	Eficacia	15.00%	2,257,587.38	1,039,669.31	0	4		46%	0
4	Diseño de campañas elaboradas para dependencias	Calidad	7.00%	1,053,540.78	485,179.01	0	4		46%	0
5	Número de envíos de agenda mediática a medios de comunicación	Calidad	10.00%	1,505,058.25	693,112.88	0	4		46%	0
6	Total de convector firmados con medios para la difusión de la labor municipal	Eficacia	4.00%	602,023.30	277,243.15	0	4		46%	0
7	Número de entrevistas programadas y atendidas en medios de comunicación	Eficacia	12.00%	1,806,069.90	831,735.45	0	4		46%	0
8	Informe que guarda la administración municipal, realizado, publicado y aprobado	Eficacia	8.00%	1,204,046.60	554,490.30	0	4		46%	0
9	Incremento en el número de seguidores en la página del Gobierno Municipal	Calidad	5.00%	752,529.13	346,556.44	0	4		46%	0
10	Incremento en el número de las publicaciones del Gobierno Municipal	Calidad	10.00%	1,505,058.25	693,112.88	0	4		46%	0
11	Convocatoria a medios de comunicación para informar de las principales actividades del Gobierno de la Ciudad	Calidad	10.00%	1,505,058.25	693,112.88	0	4		46%	0
TOTAL DEL GASTO DE LA UNIDAD RESPONSABLE		100.00%		15,050,582.54	6,931,128.75	0	38	0.00%	23.03%	0.00%

E1= EFICACIA E2= EFICIENCIA E3= ECONOMIA

"Bajo protesta de decir verdad declaramos que los estados financieros y sus notas, son razonablemente correctos y son responsabilidad del emisor."

ING. JUAN FRANCISCO GIM NOGALES
 PRESIDENTE MUNICIPAL

MTRA. JULIA PATRICIA HUERTA RIVERA
 TESORERA MUNICIPAL

INDICADORES DE RESULTADOS
H. NOGALES, SONORA
INDICADORES DE RESULTADOS
Del 01 de enero al 30 de junio de 2023

UNIDAD RESPONSABLE: K1401
NOMBRE: DESPACHO DEL DIRECTOR DE BIENESTAR SOCIAL

Clave	METAS DESCRIPCION	Unidad	Ponderación	Gasto		Meta		Porcentaje		
				Presupuesto	Devengado	Meta Programada	Meta Realizada	E1	E2	E3
1	Número de micro, pequeñas y medianas empresas apoyadas en la gestión para la obtención del financiamiento. IMPULSO DE EMPRENDEDORES (capacitados en cursos de los centros comunitarios) mediante el leasamiento del BAZAR SAHUARO	Eficacia	10%	2,634,276.60	1,137,118.09	60	21	35%	43%	0.827243687
2	Número de desparasitaciones entregadas.	Eficacia	15%	3,951,414.90	1,705,677.14	3,000	2	0%	43%	0.001583027
3	Proyectos en beneficio para personas en situación de calle, mediante el programa Café, Pan y Abrigo	Eficacia	5%	1,317,138.30	568,559.06	48	2	4%	43%	0.096526056
4	Número de ayudas diversas de asistencia social otorgadas a ciudadanos.	Calidad	3%	790,282.98	341,135.43	3,000	6	0%	43%	0.004301201
5	Número de pasos de beneficiados con los talleres de los centros comunitarios.	Calidad	3%	790,282.98	341,135.43	1,500	12	1%	43%	0.016594779
6	Creación de oficinas de atención a grupos específicos.	Calidad	6%	1,580,565.96	682,270.86	1	0	0%	43%	0
7	Número de mujeres beneficiadas por el Programa Mujeres por Nogales	Eficacia	6%	1,580,565.96	682,270.86	200	2	1%	43%	0.023166254
8	Número de Adultos mayores beneficiados por el Programa Experiencia Compartida	Eficacia	10%	2,634,276.60	1,137,118.09	70	2	3%	43%	0.066189286
9	Número de Familias beneficiadas por el Programa Va Por Ti Papá	Eficacia	10%	2,634,276.60	1,137,118.09	30	0	0%	43%	0
10	Número de Personas beneficiadas con el Programa Nogales Pies en la Calle	Eficacia	6%	1,580,565.96	682,270.86	50	0	0%	43%	0
11	Número de comidas otorgadas a personas en situación de calle.	Eficacia	3%	790,282.98	341,135.43	1,500	9	1%	43%	0.013436427
12	Implementación de Jornadas Comunitarias de Bienestar Social para el acercamiento de servicios	Calidad	5%	1,317,138.30	568,559.05	600	15	3%	43%	0.058263128
13	Fomentar la convivencia comunitaria, implementando el Programa "Vamos bien Nogales" realizando actividades de mejoramiento urbano, rehabilitación y atención ciudadana en compañía de las dependencias municipales.	Calidad	3%	790,282.98	341,135.43	12	2	19%	43%	0.448811422
14	Total de reuniones vecinales conformadas.	Calidad	2%	526,855.32	227,423.62	480	2	0%	43%	0.009652606
15	Total de centros comunitarios con mantenimiento.	Eficacia	4%	1,063,710.64	454,847.24	12	4	33%	43%	0.772208461
16	Apertura de nuevos espacios para el esparcimiento ciudadano y aprendizaje de oficios.	Eficacia	5%	1,317,138.30	568,559.046	1	2	150%	0.4316624	3.474938028
17	Número de apoyos otorgados para la mejora de la vivienda, mediante gestiones del Programa Mariana Trinitaria (Co-laboración al Convento)	Eficacia	4%	1,053,710.64	454,847.2368	60	8	13%	0.4316624	0.290736462
TOTAL DEL GASTO DE LA UNIDAD RESPONSABLE				E1= EFICACIA	E2= ECONOMIA	E3= EFICIENCIA	88	17.56%	43.97%	40.67%

"Bajo protesta de decir verdad declaramos que los estados financieros y sus notas, son razonablemente correctos y son responsabilidad del emisor."

ING. JUAN FRANCISCO GIM NOGALES
PRESIDENTE MUNICIPAL

MTRA. JULIA PATRICIA HUERTA RIVERA
TESORERA MUNICIPAL

INDICADORES DE RESULTADOS
H. NOGALES, SONORA
INDICADORES DE RESULTADOS
Del 01 de enero al 30 de junio de 2023

UNIDAD RESPONSABLE: L1601
NOMBRE: DESPACHO DEL DIRECTOR DE DESARROLLO ECONOMICO

Clave	METAS DESCRIPCION	Unidad	Ponderación	Gasto		Meta		Porcentaje		
				Presupuesto	Devengado	Programada	Realizada	E1	E2	E3
1	Número de apoyos otorgados en programas de apoyo para productores agrícolas y pecuarios.	Eficacia	3.00%	131,729.36	48,180.27	16	0	0%	37%	0
2	Número de financiamientos productivos asignados para productores.	Eficacia	6.00%	263,458.72	96,360.54	16	0	0%	37%	0
3	Nueva Inversión Extranjera Directa (IED) preferente en las ramas aeroespacial y biomédica, instaladas en la ciudad.	Eficiencia	2.00%	87,819.57	32,120.18	1	0	0%	37%	0
4	Número de micro, pequeñas, medianas empresas, emprendedores y PYMES apoyadas en la gestión para la obtención del financiamiento.	Eficacia	5.00%	219,548.93	80,300.45	200	218	109%	37%	2,980,161,948
5	Número de cursos de capacitación impartidos para micro, pequeñas y medianas empresas.	Calidad	4.00%	175,639.15	64,240.36	12	15	125%	37%	3,417,616,813
6	Número de servicios de asesoría impartidos a micro, pequeñas y medianas empresas.	Calidad	1.00%	43,909.79	16,060.09	400	400	100%	37%	3,280,912,237
7	Número de servicios de asesoría técnica y legal brindada a emprendedores.	Eficacia	6.00%	263,458.72	96,360.54	80	96	120%	37%	3,280,912,237
8	Número de nuevas inversiones en el sector comercial o servicios.	Eficacia	1.00%	43,909.79	16,060.09	4	0	0%	37%	0
9	Número de trámites municipales simplificados para la apertura de nuevas empresas.	Eficiencia	4.00%	175,639.15	64,240.36	8	0	0%	37%	0
10	Estrategias digitales para la eficacia y eficiencia de procesos internos del ayuntamiento	Eficacia	7.00%	307,368.51	112,420.63	5	0	0%	37%	0
11	Conformación de comité/consejo con la sociedad civil organizada para mejorar la regulación	Eficacia	5.00%	219,548.93	80,300.45	1	0	0%	37%	0
12	Número de eventos para el fortalecimiento del comercio y servicios.	Eficacia	5.00%	219,548.93	80,300.45	2	0	0%	37%	0
13	Estrategias de apoyo para fomentar el desarrollo de proventura local en la región.	Eficacia	4.00%	175,639.15	64,240.36	2	1	50%	37%	1,367,046,765
14	Número de apoyos brindados a comerciantes y prestadores de servicios para la ampliación de establecimientos formales.	Eficacia	4.00%	175,639.15	64,240.36	30	1	3%	37%	0,091,136,451
15	Número de apoyos brindados a comerciantes y prestadores de servicios para la apertura de establecimientos formales.	Eficacia	2.00%	87,819.57	32,120.18	30	2	7%	37%	0,182,272,902
16	Número de comediantes rehubicados en la vía pública.	Eficacia	4.00%	175,639.15	64,240.36	17	0	0%	37%	0
17	Número de eventos para el aumento de la ocupación hotelera	Gestión	4.00%	175,639.15	64,240.36	4	0	0%	37%	0
18	Número de ampliación o remodelación de establecimientos de hospedaje	Eficacia	4.00%	175,639.15	64,240.36	4	0	0%	37%	0
19	Número de nuevos establecimientos de preparación de alimentos y bebidas.	Eficacia	5.00%	219,548.93	80,300.45	24	0	0%	37%	0
20	Número de nuevas inversiones en el sector salud.	Calidad	4.00%	175,639.15	64,240.36	1	0	0%	37%	0
21	Número de campañas para la difusión de los atractivos turísticos de municipio a fin de incrementar afluencia de visitantes tanto nacionales como extranjeros.	Calidad	7.00%	307,368.51	112,420.63	4	0	0%	37%	0
22	Porcentaje de incremento de foraneos y turistas hospedados en hoteles de la ciudad con respecto al año anterior.	Eficacia	2.00%	87,819.57	32,120.18	0.2	0	0%	37%	0
23	Número de programas de capacitación desarrollados para los prestadores de servicios turísticos.	Eficacia	4.00%	175,639.15	64,240.36	4	0	0%	37%	0
24	Fomento turístico en plazas de la ciudad	Eficacia	3.00%	131,729.36	48,180.27	12	0	0%	37%	0
25	Número de eventos y/o festivales para la atracción turística y el desarrollo económico en la ciudad.	Gestión	1.00%	43,909.79	16,060.09	2	0	0%	37%	0
26	Estrategia de turismo para dar a conocer los puntos atractivos de la ciudad a extranjeros	Eficacia	1.00%	43,909.79	16,060.09	3	0	0%	37%	0
27	Fomento del porcentaje del turismo medico de la ciudad	Eficacia	2.00%	87,819.57	32,120.18	4	0	0%	37%	0
TOTAL DEL GASTO DE LA UNIDAD RESPONSIBLE				E1= EFICACIA	1,606,008.95	886.2	333	11.50%	23.42%	31.44%
				E2= ECONOMIA	4,390,970.68					
				E3= EFICIENCIA						

"Bajo protesta de decir verdad declaramos que los estados financieros y sus notas, son razonablemente correctos y son responsabilidad del emisor."

ING. JUAN FRANCISCO GIM NOGALES
PRESIDENTE MUNICIPAL

MTRA. JULIA PATRICIA HUERTA RIVERA
TESORERA MUNICIPAL

UNIDAD RESPONSABLE: M1801
NOMBRE: DIRECCIÓN DE INFRAESTRUCTURA URBANA Y OBRAS PÚBLICAS

Clave	METAS		Ponderación	Gasto		Métrica			Porcentaje		
	DESCRIPCIÓN	Unidad		Presupuesto	Devengado	Mé debate Programada	Mé debate Realizada	E1	E2	E3	
01	Gestiones para la construcción de represas en el municipio.	Gestió	7.00%	16,714,437.64	3,468,889.46	1	1	100%	21%	4.82	
02	Total de proyectos de infraestructura realizados con recursos federales.	Gestió	55.00%	131,327,724.33	27,263,417.21	1	0	0%	21%	0.00	
03	Proyectos de ordenamiento y logística en el acceso a las gasitas.	Eficacia	0.57%	1,361,032.78	282,548.14	1	3	0%	21%	0.00	
04	Rehabilitación de calles pavimentadas, m2	Eficacia	0.14%	334,288.75	69,397.79	5	6	120%	21%	5.78	
05	Número de paradas de cambio rehabilitadas.	Calidad	0.14%	334,288.75	69,397.79	2	2	0%	21%	0.00	
06	Total de m2 de calles nuevas pavimentadas en la ciudad.	Eficacia	1.87%	4,465,142.63	928,956.19	1	0	0%	21%	0.00	
07	Laboros de rehabilitación de las vías de ferrocarril al oriente de la ciudad y construir gasita vehicular.	Gestió	0.57%	1,361,032.78	282,548.14	1	1	100%	21%	4.82	
08	Estudio integral de movilidad urbana y transporte	Eficacia	0.57%	1,361,032.78	282,548.14	3	2	67%	21%	3.21	
09	Proyectos de rehabilitación de infraestructura deportiva y recreativa rehabilitados.	Eficacia	0.57%	1,361,032.78	282,548.14	1	0	0%	21%	0.00	
10	Número de instrumentos de planeación territorial y urbana creados o reformados al año.	Eficacia	0.14%	334,288.75	69,397.79	1	0	0%	21%	0.00	
11	Nuevos Organos de consulta de ordenamiento territorial y planeación del desarrollo urbano creados.	Eficacia	1.72%	4,106,976.11	852,601.41	1	1	100%	21%	4.82	
12	Creación y aplicación del programa de concientización sobre el manejo de arbolado urbano e infraestructura verde	Eficacia	0.57%	1,361,032.78	282,548.14	1	1	100%	21%	4.82	
13	Creación y aplicación del Programa de Cumplimiento de Medidas de Mitigación por Derribo de Arbolado.	Eficacia	0.00%	-	-	1	0	0%	21%	0.00	
14	Aplicación del Programa de capacitación en el manejo de residuos peligrosos.	Eficacia	0.00%	-	-	1	1	100%	21%	0.00	
15	Diseñar e implementar un programa permanente de manejo de baterías usadas.	Eficacia	0.00%	-	-	1	1	100%	21%	0.00	
16	Diseñar e implementar un plan para reuso de agua tratada en cumplimiento a la Norma Oficial Mexicana NOM-003.	Eficacia	0.00%	-	-	1	0	0%	21%	0.00	
17	Programa de aplicación de infraestructura verde.	Eficiencia	1.70%	4,059,220.57	842,687.44	1	0	0%	21%	0.00	
18	Administración de Ordenamiento Territorial (tramites autorizados D.U)	Eficiencia	0.14%	334,288.75	69,397.79	2,300	3	0%	21%	0.01	
19	Control y coordinación de Inspecciones de obra privada.	Eficiencia	0.18%	429,799.83	89,225.73	900	3	0%	21%	0.01	
20	Porcentaje de entrega parcial y/o total de los desarrollos inmobiliarios	Eficiencia	6.00%	14,326,660.84	2,974,190.97	1	2	187%	21%	9.01	
21	Procedimientos para regularizar las invasiones de los bienes de dominio público dentro de los desarrollos inmobiliarios.	Eficiencia	1.80%	4,297,998.25	892,257.29	4	1	25%	21%	1.20	
22	M2 de banquetas, andadores y escalinatas de la ciudad rehabilitadas	Eficacia	3.00%	7,163,330.42	1,487,095.48	1,020	17	2%	21%	0.08	
23	Conservación y mantenimiento a la infraestructura de señalización vial.	Eficiencia	5.00%	11,938,884.03	2,478,492.47	200	4	2%	21%	0.09	
24	Metros lineales nuevos de ciclovías.	Eficiencia	3.00%	7,163,330.42	1,487,095	1,000	0	0%	21%	0.00	
25	Laboros de rehabilitación de edificios municipales	Eficiencia	10.00%	23,877,768.06	4,956,936	3	2	67%	21%	3.21	
TOTAL DEL GASTO UNIDAD RESPONSABLE				238,777,680.80	49,569,849.47	62,863	62,863	64.81%	28.06%	279.11%	
				E1= EFICACIA	E2= ECONOMIA	E3= EFICIENCIA					

"Bajo protesta de decir verdad declaramos que los estados financieros y sus notas, son razonablemente correctos y son responsabilidad del emisor."

ING. JUAN FRANCISCO GIM NOGALES
PRESIDENTE MUNICIPAL

MTRA. JULIA PATRICIA HUERTA RIVERA
TESORERA MUNICIPAL

INDICADORES DE RESULTADOS
H. NOGALES, SONORA
INDICADORES DE RESULTADOS
Del 01 de enero al 30 de junio de 2023

UNIDAD RESPONSABLE: N2002
NOMBRE/DESPACHO DEL DIRECTOR JURIDICO

Clave	METAS DESCRIPCION	Unidad	Ponderación	Gasto		Meta			Porcentaje		
				Presupuesto	Devengado	Meta Programada	Meta Realizada	E1	E2	E3	
1	Porcentaje de atención a los asuntos laborales atendidos.	Gestión	7.00%	363,153.15	378,881.07	1	2	200%	104%	1,916,977,016	
2	Porcentaje de atención a los asuntos fiscales atendidos.	Gestión	2.00%	103,758.04	108,251.73	1	2	200%	104%	1,916,977,016	
3	Porcentaje de atención a los asuntos penales atendidos	Eficiencia	4.00%	207,516.09	216,503.47	1	2	200%	104%	1,916,977,016	
4	Porcentaje de atención a los asuntos admivos atendidos	Gestión	37.00%	1,919,523.80	2,002,657.09	1	2	200%	104%	1,916,977,016	
5	Porcentaje de atención a los asuntos de amparo atendidos	Gestión	10.00%	518,790.22	541,258.67	1	2	200%	104%	1,916,977,016	
6	Porcentaje de contratos de adquisiciones, de arrendamiento, de servicios revisados y validados apegados apegados a la normalidad en la materia.	Gestión	9.00%	486,911.20	487,132.80	1	2	200%	104%	1,916,977,016	
7	Porcentaje de contratos de obras pública revisados y apegados a la normalidad en la materia.	Eficiencia	15.00%	778,185.33	811,888.01	1	0	0%	104%	0	
8	Porcentaje de contratos para desarrollo de vivienda y fraccionamientos.	Gestión	8.00%	415,032	433,006.9376	1	0	0%	1	0	
9	Porcentaje de contratos de adquisición, de arrendamiento, de servicios revisados y validados apegados apegados a la normalidad en la materia.	Eficiencia	6.00%	311,274	324,755.2032	1	0	0%	1	0	
10	Porcentaje de contratos revisados para la regularización de la tenencia de la tierra y uso de suelo.	Gestión	2.00%	103,758	108,251.7344	1	2	200%	1	1,916,977,016	
TOTAL DEL GASTO DE LA UNIDAD RESPONSABLE				100.00%	5,187,902.17	5,412,986.72	7	12	100.00%	52.17%	95.85%

"Bajo protesta de decir verdad declaramos que los estados financieros y sus notas, son razonablemente correctos y son responsabilidad del emisor."

ING. JUAN FRANCISCO GIM NOGALES
PRESIDENTE MUNICIPAL

MITRA JULIA PATRICIA HUERTA RIVERA
TESORERA MUNICIPAL

INDICADORES DE RESULTADOS
H. NOGALES, SONORA
INDICADORES DE RESULTADOS.
Del 01 de enero al 30 de junio de 2023

UNIDAD RESPONSABLE: 03001
NOMBRE: DESPACHO DEL DIRECTOR DE EDUCACION

METAS		EVALUACION DE METAS										
Clave	DESCRIPCION	Unidad	Ponderación	Gasto		Devenigato	Meta		Porcentaje			
				Presupuesto	Realizado		Programada	Realizada	E1	E2	E3	
1	Número de becas de educación otorgadas a niños, jóvenes y mujeres.	Eficacia	30.00%	4,884,568.35	1626	2,483,427.49	2	0%	0.002540232			
2	Número de escuelas visitadas para verificar necesidades.	Eficacia	35.00%	5,698,663.08	40	2,897,332.07	12	30%	0.585142547			
3	Número de eventos de reconocimiento a alumnos de nivel básico de excelencia académica	Eficacia	35.00%	5,698,663.08	2	2,897,332.07	5	250%	4.317164259			
TOTAL DEL GASTO DE LA UNIDAD RESPONSABLE				16,281,894.50	1,668.00	8,278,091.62	19.00	23.32%		12.71%	45.87%	
				E2- ECONOMIA		E3-EFICIENCIA						

"Bajo protesta de decir verdad declaramos que los estados financieros y sus notas, son razonablemente correctos y son responsabilidad del emisor."

ING. JUAN FRANCISCO GIM NOGALES
PRESIDENTE MUNICIPAL

MTRA. JULIA PATRICIA HUERTA RIVERA
TESORERA MUNICIPAL

INDICADORES DE RESULTADOS
H. NOGALES, SONORA
INDICADORES DE RESULTADOS
Del 01 de enero a 30 de junio de 2023

UNIDAD RESPONSABLE: P3101
NOMBRE: DESPACHO DEL DIRECTOR DE SALUD

METAS		EVALUACION DE METAS									
Clave	DESCRIPCION	Unidad	Ponderación	Gasto		Devengado	Meta		Porcentaje		
				Presupuesto	Ejercido		Programada	Realizada	E1	E2	E3
1	Gestiones realizadas para impulsar la ampliación del número de derechohabientes de las instituciones públicas del sector salud.	Gestión	5%	527,400.85	253,294.48	12	6	50%	48%	1,041,082,397	
2	Número de consultas médicas y servicios de salud gratuitos otorgados por el municipio.	Gestión	5%	1,054,801.70	506,568.96	10,000	6,315	55%	48%	1,135,040,084	
3	Número de medicinas otorgadas por el municipio.	Gestión	10%	1,054,801.70	506,568.96	500	703	141%	48%	2,927,523,701	
4	Número de consultas médicas y servicios de salud municipal otorgados a personas con discapacidad.	Gestión	10%	1,054,801.70	506,568.96	30	20	67%	48%	1,388,108,863	
5	Gestiones realizadas para el abasto pronto y suficiente de medicamentos a las instituciones públicas del sector salud.	Gestión	10%	1,054,801.70	506,568.96	30	20	67%	48%	1,388,108,863	
6	Total de Centros Comunitarios con personal de salud asignado.	Gestión	12%	1,265,762.04	607,906.75	36	41	59%	48%	1,227,341,503	
7	Número de actividades realizadas en Centros Comunitarios.	Eficiencia	12%	1,265,762.04	607,906.75	600	359	64%	48%	1,338,634,511	
8	Número de campañas de salud realizadas en el municipio para la detección de enfermedades.	Gestión	7%	738,361.19	354,622.27	70	45	196%	48%	4,083,716,571	
9	Número de material médico y de curación brindado a ciudadanos.	Gestión	7%	738,361.19	354,622.27	500	982	72%	48%	1,493,120,374	
10	Número de dosis aplicadas de vacuna contra la rabia a mascotas.	Eficiencia	5%	527,400.85	253,294.48	1	2	195%	48%	4,060,221,349	
11	Porcentaje de repartes atendidos por mascotas callejeras.	Gestión	5%	527,400.85	253,294.48	5,000	2,592	52%	48%	1,079,939,423	
12	Total de esterilizaciones realizadas a mascotas callejeras y de hogar.	Eficiencia	5%	527,400.85	253,294.48	4,000	3,334	83%	48%	1,735,484,356	
13	Total de atenciones de salud bucal preventiva y curativa.	Eficiencia	7.00%	738,361.19	354,622.27	200	112	56%	0	1,166,012,285	
14	Número de campañas sobre el cuidado animal brindadas a la ciudadanía.	Eficiencia	7.00%	738,361.19	354,622.27	200	112	56%	0	1,166,012,285	
TOTAL DEL GASTO DE LA UNIDAD RESPONSABLE				10,548,017.02	5,053,889.62	44,249	28,173	46.97%	24.01%	97.80%	
				E3=EFICIENCIA							

"Bajo protesta de decir verdad declaramos que los estados financieros y sus notas, son razonablemente correctos y son responsabilidad del emisor."

ING. JUAN FRANCISCO GIM NOGALES
PRESIDENTE MUNICIPAL

MTRA. JULIA PATRICIA HUERTA RIVERA
TESORERA MUNICIPAL

INDICADORES DE RESULTADOS
H. NOGALES, SONORA
INDICADORES DE RESULTADOS
Del 01 de enero a 30 de junio de 2023

UNIDAD RESPONSABLE: 03201
NOMBRE: DESPACHO DEL DIRECTOR DE IMAGEN URBANA

EVALUACION DE METAS

Clave	METAS DESCRIPCION	Unidad	Ponderación	Gasto		Meta		Porcentaje			
				Presupuesto	Devengado	Meta Programada	Meta Realizada	E1	E2	E3	
01	Número de calles, avenidas y bocacalles atendidas con barrido en la ciudad.	Eficiencia	5.00%	1,706,395.23	785,139.28	2,000	2	0%	46%	0.002162444	
02	Porcentaje de parques municipales atendidos para su rehabilitación y mantenimiento.	Eficiencia	15.00%	5,119,165.69	2,355,477.83	1	2	200%	46%	4.346621848	
03	Número de parques públicos, áreas verdes y áreas recreativas atendidas en limpieza y mantenimiento.	Eficiencia	5.00%	1,706,395.23	785,139.28	434	10	2%	46%	0.049275068	
04	Número de parques y espacios públicos reparados y mantenimiento a juegos infantiles.	Eficiencia	5.00%	1,706,395.23	785,139.28	36	2	5%	46%	0.114098824	
05	Número de vases de regado de áreas verdes y espacios públicos de la ciudad.	Eficiencia	10.00%	3,412,790.46	1,570,316.55	1,200	2	0%	46%	0.004129291	
TOTAL DEL GASTO DE LA UNIDAD RESPONSABLE				100.00%	34,127,904.59	15,703,185.50	3,671	18	20.78%	23.01%	45.16%
				E2= ECONOMIA	E3=EFICIENCIA						

"Bajo protesta de decir verdad declaramos que los estados financieros y sus notas, son razonablemente correctos y son responsabilidad del emisor."

ING. JUAN FRANCISCO GIM NOGALES
PRESIDENTE MUNICIPAL

MTRA. JULIA PATRICIA HUERTA RIVERA
TESORERA MUNICIPAL

INDICADORES DE RESULTADOS
H. NOGALES, SONORA
INDICADORES DE RESULTADOS
Del 01 de enero al 30 de junio de 2023

UNIDAD RESPONSABLE: R3301
NOMBRE: DESPACHO DEL DIRECTOR DE JUVENTUD

EVALUACION DE METAS										
Clave	DESCRIPCION	Unidad	Ponderación	Gasto		Meta		Porcentaje		
				Presupuesto	Devengado	Meta Programada	Meta Realizada	E1	E2	E3
1	Número de exámenes de capacitación en temas de igualdad de derechos y libre desarrollo de la personalidad.	Calidad	20.00%	730,335.31	331,101.31	44	26	59%	45%	1,303412815
2	Cantidad de eventos de capacitación en temas de igualdad de derechos y libre desarrollo de la personalidad.	Eficacia	4.70%	171,828.80	77,808.82	20	17	85%	45%	1,874909203
3	Número jóvenes beneficiados con los servicios que otorga el Instituto Nogalense de la Juventud.	Eficiencia	5.70%	208,145.56	94,363.88	3000	3410	114%	45%	2,507231522
4	Número de jóvenes beneficiados con servicios de orientación vocacional.	Eficiencia	9.70%	354,212.63	160,584.17	200	321	161%	45%	3,54026973
5	Número de exámenes de orientación vocacional aplicados a jóvenes.	Calidad	8.70%	317,695.86	144,039.10	300	285	95%	45%	2,095486756
6	Gestiones con entes públicos de distintos órdenes de gobierno para la coordinación de programas específicos a favor de la comunidad.	Eficiencia	8.70%	317,695.86	144,039.10	8	7	88%	45%	1,930053591
7	Cantidad de apoyos otorgados a jóvenes.	Eficiencia	8.70%	317,695.86	144,029.10	56	30	54%	45%	1,181665464
8	Número de jóvenes apoyados para que accedan a los beneficios de los programas del ISJ e IMJUVE	Gestión	6.70%	244,962.33	110,918.96	800	387	48%	45%	1,067043914
9	Número de jóvenes apoyados en la gestión para el acceso a financiamiento.	Eficacia	8.00%	292,134.13	132,440.55	200	37	19%	45%	0,408066474
10	Número de bazares realizados para beneficio del emprendimiento local de jóvenes.	Eficacia	10.70%	390,729.39	177,139.24	12	6	50%	45%	1,102887766
11	Número de atendimientos psicológicos otorgados a los jóvenes.	Eficacia	4.50%	164,325.45	74,497.81	100	0	0%	45%	0
	Número de eventos para el reconocimiento de las labores ciudadanas extraordinarias a favor de la comunidad.	Eficacia	4.00%	146,067.06	66,220.28				45%	
TOTAL DEL GASTO DE LA UNIDAD RESPONSABLE										
						PROMEDIO POR UNIDAD				
				3,651,676.57	1,655,506.88	4,740	4,526	20.84%	13.48%	45.98%
					E3-EFICIENCIA					

"Bajo protesta de decir verdad declaramos que los estados financieros y sus notas, son razonablemente correctos y son responsabilidad del emisor."

ING. JUAN FRANCISCO GIM NOGALES
PRESIDENTE MUNICIPAL

MTRA. JULIA PATRICIA HUERTA RIVERA
TESORERA MUNICIPAL

INDICADORES DE RESULTADOS
H. NOGALES SONORA
INDICADORES DE RESULTADOS
Del 01 de enero al 30 de junio de 2023

UNIDAD RESPONSABLE: S3401
NOMBRE: DESPACHO DEL DIRECTOR DE INNOVACIÓN TECNOLÓGICA


METAS		EVALUACIÓN DE METAS									
Clave	DESCRIPCIÓN	Unidad	Ponderación	Presupuesto	Gasto	Devengado	Mesa Programada	Mesa Realizada	E1	E2	E3
01	Porcentaje de sillas web actualizados.	Eficacia	30.00%	2,759,273.98	945,876.62	4	1	4	358%	34%	10.44343464
02	Número total de medidas de seguridad informática aplicadas en beneficio de la red municipal.	Eficacia	20.00%	1,839,515.99	630,564.41	5	5	16	320%	34%	9.334913821
03	Número de sistemas tecnológicos e informáticos de la administración pública municipal rediseñados para su mejora.	Gestión	20.00%	1,839,515.99	630,564.41	4	4	13	325%	34%	9.48077185
04	Índice de cumplimiento de mantenimiento preventivo a equipo de cómputo.	Eficacia	20.00%	1,839,515.99	630,564.41	1	1	1			
05	Índice de solicitudes en mesa de ayuda atendidas satisfactoriamente.	Eficacia	10.00%	919,757.99	315,292.21	1	1	2			
TOTAL DEL GASTO DE LA UNIDAD RESPONSABLE			100.00%	9,197,579.94	3,152,922.07	12	36		100.30%	10.28%	292.59%

"Bajo protesta de decir verdad declaramos que los estados financieros y sus notas, son razonablemente correctos y son responsabilidad del emisor."

ING. JUAN FRANCISCO GIM NOGALES
PRESIDENTE MUNICIPAL

MTRA. JULIA PATRICIA HUERTA RIVERA
TESORERA MUNICIPAL

NO. DE LA OBRA	NOMBRE Y UBICACIÓN LA (S) OBRA (S)	PROGRAMAS Y PROYECTOS DE INVERSIÓN										MODALIDAD DE EJECUCIÓN
		PTO. ANALÍTICO DE PROYECTOS		IMPORTE		AVANCE		METAS REALES		ORIGEN DE RECURSOS	MODALIDAD DE EJECUCIÓN	
		PTO. ANALÍTICO DE PROYECTOS	PRESUPUESTO MODIFICADO	DEVENGADO	POR DEVENGAR	% FÍSICO	% FINANC.	FÍSICAS	POB. BENEF.			
						CANT.	U.MED	CANT.	U.MED			
6000	INVERSIÓN PÚBLICA	200,324,640.30	229,374,781.78	28,147,380.25	201,227,401.53							
6100	OBRAS PÚBLICAS DE DOMINIO PÚBLICO	198,824,640.30	227,874,781.78	28,147,380.25	199,727,401.53							
61100	EDIFICACIÓN HABITACIONAL	1,286,121.17	1,286,121.17	0.00	1,286,121.17							
61102	CONSTRUCCIÓN Y AMPLIACIÓN	1,286,121.17	1,286,121.17	0.00	1,286,121.17							
	Sub-total											
612	DIVISION DE TERRENOS Y CONSTRUCCION DE OBRAS DE URBANIZACION	17,759,113.29	18,879,544.29	728,485.23	18,151,059.06							
61203	REMODELACION Y REHABILITACION											
61203-CM05M	Gimnasio de pesas y box en la Unidad Deportiva Estrellas Nogaleses	1,102,057.57	1,102,057.57	706,438.11	395,619.46	64	64	380.07	m ²	264782	personas	Cont. Adj. Dir.
61203OP01M-1	Rehabilitación y construcción, de guararniciones, banquetas y rampas en diferentes puntos de la ciudad	38,000.00	38,000.00	22,047.12	15,952.88	58	58	4.5	m ³	264782	personas	Admón. Dir.
	Sub-total	9,759,113.29	10,879,544.29	728,485.23	10,151,059.06							
61207	ESTUDIOS Y PROYECTOS	8,000,000.00	8,000,000.00	0.00	8,000,000.00							
	Sub-total											
614	DIVISION DE TERRENOS Y CONSTRUCCION DE OBRAS DE URBANIZACION	\$ 78,211,892.34	\$ 79,015,766.64	6,493,490.24	72,520,366.40							
61401	CONSTRUCCION											
61401-ES01F	Construcción de escalinata en calle Roberto Fierro, colonia Municipal, en el municipio de Nogales, Sonora.	\$ 719,785.66	\$ 899,695.21	839,195.63	60,499.64	93	93	85.66	m ²	30	personas	Cont. Adj. Dir.
	Sub-total	14,428,590.63	15,047,346.30	833,195.63	14,208,150.67							




ING. JUAN FRANCISCO GONZALEZ
PRESIDENTE MUNICIPAL
FIRMA Y SELLO

ING. OTILIA VERDEGALLO CASTRO
DIRECCIÓN DE OBRAS PÚBLICAS
FIRMA Y SELLO

DIRECCIÓN DE
INFRAESTRUCTURA URBANA
Y OBRAS PÚBLICAS

NOGALES, SONORA PROGRAMAS Y PROYECTOS DE INVERSION PERIODO DEL 01 DE ENERO AL 30 DE JUNIO DE 2023											
NO. DE LA OBRA	NOMBRE Y UBICACION LA (S) OBRA (S)	PTO. ANALITICO DE PROYECTOS	IMPORTE		POR DEVENGAR	AVANCE		METAS REALES		ORIGEN DE RECURSOS	MODALIDAD DE EJECUCION
			PRESUPUESTO MODIFICADO	DEVENGADO		% FISICO	% FINANC.	FISICAS	POB. BENEF.		
								CANT.	U/MED		
61404	CONSERVACION Y MANTENIMIENTO										
	Sub-total	8,650,000.00	8,650,000.00	-	8,650,000.00						
61408	INFRAESTRUCTURA Y EQUIPAMIENTO EN MATERIA DE AGUA POTABLE										
	Sub-total	4,000,000.00	4,000,000.00	-	4,000,000.00						
61409	INFRAESTRUCTURA Y EQUIPAMIENTO EN MATERIA DE ALCANTARILLADO										
	Sub-total	4,000,000.00	4,000,000.00	-	4,000,000.00						
61410	ELECTRIFICACION URBANA										
	Sub-total	1,300,055.70	1,044,022.33	-	1,044,022.33						
61416	CECOP										
	Sub-total	1,466,950.23	1,466,950.23	-	1,466,950.23						

ING. OTILIA VERENICE VERDUGO CASTRO
 DIRECTORA DE OBRAS PUBLICAS

 DIRECCION DE
 INFRAESTRUCTURA URBANA
 Y OBRAS PUBLICAS

ING. JUAN FRANCISCO GIM NOGALES
 PRESIDENTE MUNICIPAL
 FIRMA Y SELLO

 MIRA. JULIA PATRICIA HUERTAS RIVERA
 TESORERA
 FIRMA Y SELLO


NOGALES, SONORA													
PROGRAMAS Y PROYECTOS DE INVERSIÓN													
PERIODO DEL 01 DE ENERO AL 30 DE JUNIO DE 2023													
DEPENDENCIA: DIRECCIÓN DE INFRAESTRUCTURA URBANA Y OBRAS PÚBLICAS													
NO. DE LA OBRA	NOMBRE Y UBICACIÓN LA (S) OBRA (S)	PTO. ANALÍTICO DE PROYECTOS	PRESUPUESTO MODIFICADO	DEVENGADO	POR DEVENGAR	AVANCE		METAS REALES		ORIGEN DE RECURSOS	MODALIDAD DE EJECUCIÓN		
						% FÍSICO	% FINANCIADO	FÍSICAS	POB. BENEF.			CANT.	U.MED
61418	CONSTRUCCIÓN Y REHABILITACION DE CALLES												
61418-BA01M	Trabajos de rehabilitación de calles, con bacheo preventivo y correctivo con asfalto modificado con polímeros en frío y fabricación en caliente en planta, disponibilidad inmediata, ejecución anual, con diversas cuadrillas en turnos diurnos y nocturno en distintos puntos de la ciudad de Nogales Sonora.		27,133,442.03	1,838,685.96	25,294,756.07	7	7	24860	m ²	264782	personas	Municipal	Cont. Lic. Pub.
61418-BA01M-1	Trabajos de rehabilitación de calles, bacheo preventivo y correctivo con asfalto modificado con polímeros en frío y fabricación en caliente en planta, disponibilidad inmediata, con diversas cuadrillas, en turnos diurno y nocturno en distintos puntos de la ciudad de Nogales, Sonora, primera etapa, en la ciudad de Nogales Sonora.		1,159,995.06	1,159,995.05	0.01	100	100	1477.69	m ²	264782	personas	Municipal	Cont. Adj. Dir.
61418-BA01M-2	Trabajos de rehabilitación de calles, con bacheo preventivo y correctivo con asfalto modificado con polímeros en frío y fabricación en caliente en planta, disponibilidad inmediata, con diversas cuadrillas, en turnos diurno y nocturno en distintos puntos de la ciudad de Nogales Sonora.		1,159,887.05	927,909.63	231,977.42	80	80	1357	m ²	264782	personas	Municipal	Cont. Adj. Dir.
61418-BA02M	Rehabilitación con concreto hidráulico en diversos puntos		680,000.00	304,957.44	589,025.12	85	85	199.5	m ²	264782	personas	Municipal	Admón. Dir.
61418-BA03M	Rehabilitación con emulsión diversos puntos de la ciudad (jepatcher)		495,091.67	141,118.64	387,425.77	80	80	49	m ²	490	personas	Municipal	Admón. Dir.
61418-BA03M-1	Rehabilitación con emulsión diferentes cuadrantes de la ciudad		158,497.38	158,497.38	-	100	100	12315.07	LTS	264782	personas	Municipal	Admón. Dir.
61418-BA03M-2	Sello lavado para rehabilitación con emulsión diversos puntos de la ciudad		271,252.80	151,048.80	120,204.00	87	87	86	m ³	264782	personas	Municipal	Admón. Dir.
61418-BA04M	Bacheo con concreto hidráulico ubicado en diversas zonas de la ciudad de Nogales, Sonora		971,991.71	971,991.71	-	100	100	713.6	m ²	264782	personas	Municipal	Cont. Adj. Dir.
			Sub-total	971,991.71	29,659,691.44								



ING. OTILIA WENDIE VERDUGO CASTRO
DIRECTORA GENERAL DE OBRAS PÚBLICAS


ING. JUAN FRANCISCO BOM NOGALES
PRESIDENTE MUNICIPAL
FIRMA Y SELLO

MTRA. JULIA PATRICIA HUERTA RIVERA
TESORERA
FIRMA Y SELLO



ISAF-48489112-6eb2-669b-0795-c56949fbf503
7/24/2023 12:34:42 PM

NOGALES, SONORA													
PROGRAMAS Y PROYECTOS DE INVERSION													
PERIODO DEL 01 DE ENERO AL 30 DE JUNIO DE 2023													
DEPENDENCIA: DIRECCION DE INFRAESTRUCTURA URBANA Y OBRAS PUBLICAS													
NO. DE LA OBRA	NOMBRE Y UBICACIÓN LA (S) OBRA (S)	IMPORTE			AVANCE		METAS REALES				ORIGEN DE RECURSOS	MODALIDAD DE EJECUCION	
		PTO. ANALITICO DE PROYECTOS	PRESUPUESTO MODIFICADO	DEVENGADO	POB. DEVENGAR	% FISICO	% FINANC.	FISICAS	POB. BENEF.				
								CANT.	U. MED	CANT.	U. MED		
61421	EQUIPAMIENTO URBANO	9,052,399.73	9,491,551.73	-	9,491,551.73	100	100	1470.9	m ²	15000	personas	Municipal FOPIN 2022	Cont. Lic. Pub.
	Sub-total												
615	CONSTRUCCION DE VIAS DE COMUNICACIÓN	101,567,513.50	128,695,349.68	20,925,494.78	107,769,854.90								
61501	RECONSTRUCCIÓN												
	Repavimentación de cruceo entre prolongación obregon y colinas del yaqui, en el municipio de Nogales Sonora	2,999,970.13	2,999,970.13	2,967,633.34	2,967,633.34	100	100	1470.9	m ²	15000	personas	Municipal FOPIN 2022	Cont. Lic. Pub.
61501-RP02M			2,999,970.13	2,967,633.34	2,967,633.34								
	Sub-total												
61503	CONSTRUCCION	4,954,690.74	4,954,690.74	1,300,019.57	3,654,671.17	26	26	1729.24	m ²	135	personas	Municipal	Cont. Lic. Pub.
61503-PA06M-1	Pavimentación con concreto hidráulico, calle Nicanahua T2, entre Haití y 5 de febrero, colonia Esperanza, en el municipio de Nogales, Sonora	2,913,123.68	2,913,123.68	2,722,899.12	190,284.56	93	93	1134.33	m ²	30	personas	Municipal	Cont. Lic. Pub.
61503-PAL0M	Pavimentación concreto de la calle Nogal, entre Benjilús y Evano, colonia Jardines del Bosque, en Municipio de Nogales, Sonora.	2,558,225.20	2,558,225.20	783,277.58	1,774,947.62	31	31	786.84	m ²	145	personas	Municipal	Cont. Lic. Sim.
61503-PAL5M	Pavimentación con concreto hidráulico, en calle de la hermita, entre calzada de los virreyes y calle de la ronda colonia de los virreyes, en el municipio de nogales sonora.	3,595,824.86	3,595,824.86	280,946.72	6,842,799.72	6	6	1112.55	m ²	90	personas	FAISMUN	Cont. Lic. Pub.
61503-PAL1F	Pavimentación con concreto hidráulico en calle Río Moctezuma, entre Río Yaqui y Río Dueño, colonia Heroes, en el municipio de Nogales Sonora	8,397,141.86	8,397,141.86	1,554,342.14	0.04	19	19	3339.04	m ²	175	personas	REPUVE	Cont. Lic. Pub.
61503-PA2BE	Pavimentación con concreto hidráulico de la calle 15 de enero entre Calle Obispo Juan Navarrete y Gutierrez Cardenas en colonia Lomas de Nogales, localidad de Heroica Nogales Municipio de Nogales.												




ING. JUAN FRANCISCO GIM NOGALES
PRESIDENTE MUNICIPAL
FIRMA Y SELLO

MTRA. JULIA PATRICIA HUERTA RIVERA
TESORERA
FIRMA Y SELLO

ING. OTILIA VERENICE VERDUGO CASTRO
DIRECTORA DE OBRAS PUBLICAS
FIRMA Y SELLO

DIRECCION DE
INFRAESTRUCTURA URBANA
Y OBRAS PUBLICAS

NOGALES, SONORA												
PROGRAMAS Y PROYECTOS DE INVERSION												
PERIODO DEL 01 DE ENERO AL 30 DE JUNIO DE 2023												
DEPENDENCIA: DIRECCION DE INFRAESTRUCTURA URBANA Y OBRAS PUBLICAS												
NO. DE LA OBRA	NOMBRE Y UBICACION LA (S) OBRA (S)	PTO. ANALITICO DE PROYECTOS	PRESUPUESTO MODIFICADO	IMPORTE		POR DEVENGAR	AVANCE		METAS REALES		MODALIDAD DE EJECUCION	
				DEVENGADO	DEVENGADO		% FISICO	% FINANCI.	FISICAS	POB. BENEF.		ORIGEN DE RECURSOS
									CANT.	U. MED		
61503-PA24E	Rehabilitación de pavimento con concreto hidráulico en Boulevard Centenario (segunda etapa) desde BLVD. Centenario (0+720) hasta BLVD. Centenario (1+100) Localidad de Heroica Nogales, Municipio de Nogales	\$ 5,018,975.91	\$ 6,231,262.56	6,231,262.52	0.04	100	100	3209.2	m ²	personas	REPUVE	Cont. Lic. Pub.
61503-PA25E	Pavimentación con concreto hidráulico de la calle Arroyo Buenos Aires entre calle villa de Seris (0+000) y calle Arroyo Buenos Aires (0+300), en la Heroica Nogales, Municipio de Nogales.	\$ 5,513,836.51	\$ 5,513,836.51	1,829,772.20	3,684,064.31	33	33	2259.52	m ²	personas	REPUVE	Cont. Lic. Pub.
61503-PA26E	Pavimentación con concreto hidráulico de la calle Revolución entre calle 5 de febrero y calle Puerto Rico, en la Heroica Nogales, Municipio de Nogales.	\$ 1,461,854.62	\$ 1,461,854.62	1,180,160.77	281,693.85	81	81	491.08	m ²	personas	REPUVE	Inv. A cuando menos tres personas
61503-PA27E	Pavimentación con concreto hidráulico de la calle villa de seris entre calle Arroyo Buenos Aires (0+000) y calle Auidelo Neris (0+122), en la Heroica Nogales Municipio de Nogales.	\$ 2,125,240.92	\$ 2,125,240.92	2,125,240.82	0.10	100	100	809.90	m ²	personas	REPUVE	Inv. A cuando menos tres personas
61504	Sub-total CONSERVACION	1,000,000.00	1,000,000.00	1,000,000.00	1,000,000.00							
6200	Sub-total OBRAS PUBLICAS EN BIENES PROPIOS	1,500,000.00	1,500,000.00	1,500,000.00	1,500,000.00							
629	RENTA DE MAQUINARIA PARA LIMPIEZA DE CANALES Y CONFORMADO DE TERRACERIAS Y TERRENOS											
62906	Sub-total ESTUDIOS Y PROYECTOS	1,500,000.00	1,500,000.00	1,500,000.00	1,500,000.00							



ING. OTILIA VERDE VEROGICO CASTRO
DIRECCION DE OBRAS PUBLICAS

DIRECCION DE
INFRAESTRUCTURA URBANA
Y OBRAS PUBLICAS

ING. JULIA PATRICIA HUIBERTA RIVERA
TESORERA
FIRMA Y SELLO

ING. JUAN FRANCISCO GIMI NOGALES
PRESIDENTE MUNICIPAL
FIRMA Y SELLO

INFORMACIÓN
COMPLEMENTARIA
Y ANEXOS



NOGALES
NOGALES SONORA 2021-2024

MUNICIPIO DE NOGALES SONORA
MONTOS PAGADOS POR AYUDAS Y SUBSIDIOS
DEL 1 DE ABRIL AL 30 DE JUNIO DE 2023



H. AYUNTAMIENTO CONSTITUCIONAL
NOGALES SONORA
2021-2024

PARTIDA	CONCEPTO DE PAGO	AYUDA A	SUBSIDIO	SECTOR (ECONOMICO O SOCIAL)	Nombre del Beneficiario	CURP	RFC	MONTO PAGADO
44101	AYUDAS SOCIALES A PERSONAS		X	ECONOMICO	BRAYAN ALEJANDRO VALDEZ VILLA		VAYB0101296X0	\$ 2,000.00
44101	AYUDAS SOCIALES A PERSONAS		X	ECONOMICO	COCINA INDUSTRIAL HM, S.A. DE C.V.		CIH101217AU9	\$ 2,106.00
44101	AYUDAS SOCIALES A PERSONAS		X	ECONOMICO	DIAGNOSTICO POR IMAGENES DE NOGALES		DIN9703063A3	\$ 570.00
44101	AYUDAS SOCIALES A PERSONAS		X	ECONOMICO	JOSE GUADALUPE CAZAREZ HIGUERA		CAHG590209MS1	\$ 7,600.00
44101	AYUDAS SOCIALES A PERSONAS		X	ECONOMICO	ROCIO DEL CARMEN BARRON SARABIA		BASR730312P17	\$ 1,999.00
44101	AYUDAS SOCIALES A PERSONAS		X	ECONOMICO	ANGELA ROCIO CRUZ BRACAMONTES	CUBA00122MDRRRNS9	SAH0770413TH3	\$ 2,000.00
44101	AYUDAS SOCIALES A PERSONAS		X	ECONOMICO	JOSE OCTAVIO SANCHEZ HERNANDEZ		PARR730531	\$ 1,900.00
44101	AYUDAS SOCIALES A PERSONAS		X	ECONOMICO	ROBERTO PARRA CCHOA		SCC171019SQ7	\$ 85,887.36
44101	AYUDAS SOCIALES A PERSONAS		X	ECONOMICO	SERVICIOS CENTRALES DE COBRANZA HOTELERA S.A. DE C.V.	PEFL001102MSRRGSA0		\$ 2,000.00
44101	AYUDAS SOCIALES A PERSONAS		X	ECONOMICO	LESLY GIRLEY PERAZA FIGUEROA			\$ 5,002.40
44101	AYUDAS SOCIALES A PERSONAS		X	ECONOMICO	MARIO ALBERTO MARTINEZ GRANILLO			\$ 2,000.00
44101	AYUDAS SOCIALES A PERSONAS		X	ECONOMICO	ANA ALEJANDRA RAMONA ROMERO NOGALES	RONA940719MSRMGN07	IMA6M650817Q92	\$ 2,000.00
44101	AYUDAS SOCIALES A PERSONAS		X	ECONOMICO	FARMACOS ESPECIALIZADOS		FES840823HH0	\$ 2,288.00
44101	AYUDAS SOCIALES A PERSONAS		X	ECONOMICO	FARMACOS ESPECIALIZADOS		FES840823HH0	\$ 2,309.50
44101	AYUDAS SOCIALES A PERSONAS		X	ECONOMICO	ECONOMAX S.A. DE C.V.		ECO8911072P2	\$ 3,057.20
44101	AYUDAS SOCIALES A PERSONAS		X	ECONOMICO	DIAGNOSTICO POR IMAGENES DE NOGALES		DIN9703063A3	\$ 2,900.00
44101	AYUDAS SOCIALES A PERSONAS		X	ECONOMICO	ECONOMAX S.A. DE C.V.		ECO8911072P2	\$ 3,072.30
44101	AYUDAS SOCIALES A PERSONAS		X	ECONOMICO	HUGO ALAN SANTOS ARMENTA	SAAH910807HSLNRG03		\$ 2,000.00
44101	AYUDAS SOCIALES A PERSONAS		X	ECONOMICO	JOSE ANGEL AVELAR NIETO	AENA980610HSRVTN02		\$ 2,000.00
44101	AYUDAS SOCIALES A PERSONAS		X	ECONOMICO	KARIM RICARDO TALAMANTE RUBIO	TARK920119HSRLBR08		\$ 2,000.00
44101	AYUDAS SOCIALES A PERSONAS		X	ECONOMICO	MARA CRISTINA MENDOZA VILLEGAS	MEVM821009MSRNLR03		\$ 2,000.00
44101	AYUDAS SOCIALES A PERSONAS		X	ECONOMICO	REYNALDO ANDRADE ZAMONA	AAZMR690726HMNNMY06		\$ 2,000.00
44101	AYUDAS SOCIALES A PERSONAS		X	ECONOMICO	ROBERTO REYES LAZARO	RELR850815HMMNZB02		\$ 2,000.00
44101	AYUDAS SOCIALES A PERSONAS		X	ECONOMICO	RAUL FERNANDO AVILA LUGO		AILR830518KR8	\$ 3,000.00
44101	AYUDAS SOCIALES A PERSONAS		X	ECONOMICO	CARLOS ALBERTO ZUNIGA MAZON		ZUMC850913R99	\$ 3,000.00
44101	AYUDAS SOCIALES A PERSONAS		X	ECONOMICO	ECONOMAX S.A. DE C.V.		ECO8911072P2	\$ 1,566.50
44101	AYUDAS SOCIALES A PERSONAS		X	ECONOMICO	JESUS IVAN LOPEZ RAMOS		LORJ861220PV2	\$ 14,655.60
44101	AYUDAS SOCIALES A PERSONAS		X	ECONOMICO	SERGIO VALENTE CAMACHO PEREZ		CAP8820706GZ7	\$ 5,000.00
44101	AYUDAS SOCIALES A PERSONAS		X	ECONOMICO	MARTHA PATRICIA MOLINA RODRIGUEZ	MORM000623MSRRLDEA0	EIOA511128743	\$ 1,758.00
44101	AYUDAS SOCIALES A PERSONAS		X	ECONOMICO	ADELINA ESPINOZA ORTEGA			\$ 20,267.17
44101	AYUDAS SOCIALES A PERSONAS		X	ECONOMICO	MARIA REGINA CORTEZ ALVAREZ	COAR720907MSRRLG04		\$ 2,000.00
44101	AYUDAS SOCIALES A PERSONAS		X	ECONOMICO	LAURA STHEFANY ANGULO BURRUEL		AUBL9108LJ3	\$ 3,000.00
44101	AYUDAS SOCIALES A PERSONAS		X	ECONOMICO	TRINIDAD ESTHELA COTA MENDIVIL	COMT750210MSRTRNR09		\$ 2,000.00
44101	AYUDAS SOCIALES A PERSONAS		X	ECONOMICO	CLINICA FEMENIL ATHENA, S.C.		CFA220308420	\$ 5,000.00
44101	AYUDAS SOCIALES A PERSONAS		X	ECONOMICO	ECONOMAX S.A. DE C.V.		ECO8911072P2	\$ 5,231.90
44101	AYUDAS SOCIALES A PERSONAS		X	ECONOMICO	ERNESTO YOCUPICIO FLORES		FOFES21107	\$ 1,000.00
44101	AYUDAS SOCIALES A PERSONAS		X	ECONOMICO	JUAN ANTONIO TANORI BERMUDEZ	TABJ610221		\$ 600.00
44101	AYUDAS SOCIALES A PERSONAS		X	ECONOMICO	LAURA STHEFANY ANGULO BURRUEL		AUBL9108LJ3	\$ 14,000.00
44101	AYUDAS SOCIALES A PERSONAS		X	ECONOMICO	MEDINA FERRETERIA S.A. DE C.V.		MFE181005A67	\$ 3,470.71
44101	AYUDAS SOCIALES A PERSONAS		X	ECONOMICO	MEDINA FERRETERIA S.A. DE C.V.		MFE181005A67	\$ 1,722.18
44101	AYUDAS SOCIALES A PERSONAS		X	ECONOMICO	MEDINA FERRETERIA S.A. DE C.V.		MFE181005A67	\$ 1,465.00
44101	AYUDAS SOCIALES A PERSONAS		X	ECONOMICO	SUPER DULCERIA CANANEA		SDC020409KJA	\$ 75,000.00
44101	AYUDAS SOCIALES A PERSONAS		X	ECONOMICO	GUADALUPE ESQUER BARRERA	EUB6611220HSRSDR01		\$ 1,500.00
44101	AYUDAS SOCIALES A PERSONAS		X	ECONOMICO	ANA PAULA QUIROZ LERMA	QULA0021209MSRRR2A		\$ 2,000.00
44101	AYUDAS SOCIALES A PERSONAS		X	ECONOMICO	DIAGNOSTICO POR IMAGENES DE NOGALES		DIN9703063A3	\$ 1,360.00
44101	AYUDAS SOCIALES A PERSONAS		X	ECONOMICO	LAURA ELIZABETH GONZALEZ CALDERON		GOC1890627E17	\$ 2,000.00

ISA-F-a8ba8b5a-8c3b-c014-81a0-98cc54536ca2

44101	AYUDAS SOCIALES A PERSONAS	ECONOMICO	LAURA STHEFANY ANGLU BURRUEL		ECONOMICO	X														AUBL9108LJ3		\$	3,000.00	
44101	AYUDAS SOCIALES A PERSONAS	ECONOMICO	CRYSTAL AYADEL RODRIGUEZ DUARTE		ECONOMICO	X															RODC960401MSRRRR08		\$	2,000.00
44101	AYUDAS SOCIALES A PERSONAS	ECONOMICO	ECONOMAX S.A. DE C.V.		ECONOMICO	X															ECO8911072P2		\$	3,394.50
44101	AYUDAS SOCIALES A PERSONAS	ECONOMICO	OSTLER DE MEXICO, S.A. DE C.V.		ECONOMICO	X															OME971003672		\$	522.72
44101	AYUDAS SOCIALES A PERSONAS	ECONOMICO	OSVALDO ESTRELLA GINEZ		ECONOMICO	X															EES0690907N54		\$	7,560.00
44101	AYUDAS SOCIALES A PERSONAS	ECONOMICO	SOCIEDAD DE TRANSPORTE DE PASAJE DEL SUR DE SONORA, S.A. DE C.V.		ECONOMICO	X															TFS9208315WA		\$	30,000.00
44101	AYUDAS SOCIALES A PERSONAS	ECONOMICO	LAURA STHEFANY ANGLU BURRUEL		ECONOMICO	X															AUBL9108LJ3		\$	20,000.00
44101	AYUDAS SOCIALES A PERSONAS	ECONOMICO	BEATRIZ ADRIANA VELAZQUEZ		ECONOMICO	X															VEBE710316RM9		\$	2,000.00
44101	AYUDAS SOCIALES A PERSONAS	ECONOMICO	ECONOMAX S.A. DE C.V.		ECONOMICO	X															ECO8911072P2		\$	3,072.30
44101	AYUDAS SOCIALES A PERSONAS	ECONOMICO	ECONOMAX S.A. DE C.V.		ECONOMICO	X															ECO8911072P2		\$	3,072.30
44101	AYUDAS SOCIALES A PERSONAS	ECONOMICO	ECONOMAX S.A. DE C.V.		ECONOMICO	X															ECO8911072P2		\$	3,072.30
44101	AYUDAS SOCIALES A PERSONAS	ECONOMICO	ECONOMAX S.A. DE C.V.		ECONOMICO	X															ECO8911072P2		\$	3,072.30
44101	AYUDAS SOCIALES A PERSONAS	ECONOMICO	JESUS RAMON IBARRA VALDEZ		ECONOMICO	X															IAVJ911217ST4		\$	2,000.00
44101	AYUDAS SOCIALES A PERSONAS	ECONOMICO	EDNA GUADALUPE CHAVEZ SILVA		ECONOMICO	X															CASE820501R99		\$	1,300.00
44101	AYUDAS SOCIALES A PERSONAS	ECONOMICO	FELIPA ORTIZ MORALES		ECONOMICO	X															OIMF710205MGRRRL08		\$	2,000.00
44101	AYUDAS SOCIALES A PERSONAS	ECONOMICO	MARTHA LUCIA VAZQUEZ BALDERRAMA		ECONOMICO	X															VABM800107MSRZLR07		\$	2,000.00
44101	AYUDAS SOCIALES A PERSONAS	ECONOMICO	MARTHA PATRICIA BALDERRAMA MEZA		ECONOMICO	X															BAMM560315MSRLZR04		\$	2,000.00
44101	AYUDAS SOCIALES A PERSONAS	ECONOMICO	SERGIO VALENTE CAMACHO PEREZ		ECONOMICO	X															CAP820706GZ7		\$	18,300.00
44101	AYUDAS SOCIALES A PERSONAS	ECONOMICO	BRAYAN ALEJANDRO VALDEZ VILLA		ECONOMICO	X															VAVB0101296X0		\$	2,000.00
44101	AYUDAS SOCIALES A PERSONAS	ECONOMICO	ALMA GRACIELA GUTIERREZ VELDUCEA		ECONOMICO	X															GUVA500727TE4		\$	2,060.00
44101	AYUDAS SOCIALES A PERSONAS	ECONOMICO	ECONOMAX S.A. DE C.V.		ECONOMICO	X															ECO8911072P2		\$	20,140.10
44101	AYUDAS SOCIALES A PERSONAS	ECONOMICO	FARMACOS ESPECIALIZADOS		ECONOMICO	X															FES840823HH0		\$	1,279.08
44101	AYUDAS SOCIALES A PERSONAS	ECONOMICO	FARMACOS ESPECIALIZADOS		ECONOMICO	X															FES840823HH0		\$	3,656.02
44101	AYUDAS SOCIALES A PERSONAS	ECONOMICO	FARMACOS ESPECIALIZADOS		ECONOMICO	X															PAGR570630		\$	1,930.00
44101	AYUDAS SOCIALES A PERSONAS	ECONOMICO	GASPAR RICARDO IEYVA COTA		ECONOMICO	X															LECG910106HSRYTS9		\$	2,000.00
44101	AYUDAS SOCIALES A PERSONAS	ECONOMICO	OCTAVIO SOTO LABORIN		ECONOMICO	X															SOLO570209BP5		\$	20,000.00
44101	AYUDAS SOCIALES A PERSONAS	ECONOMICO	VICENTE TEODORC VERNET HERNANDEZ		ECONOMICO	X															VEHV5409113B3		\$	5,000.00
44101	AYUDAS SOCIALES A PERSONAS	ECONOMICO	ENCARNACION CORTEZ ROMERO		ECONOMICO	X															CORE730227		\$	1,900.00
44101	AYUDAS SOCIALES A PERSONAS	ECONOMICO	LUZ AMELIA GONZALEZ VALENCIA		ECONOMICO	X															GOVL601207HT5		\$	1,300.00
44101	AYUDAS SOCIALES A PERSONAS	ECONOMICO	LUZ AMELIA GONZALEZ VALENCIA		ECONOMICO	X															GOVL601207HT5		\$	3,250.00
44101	AYUDAS SOCIALES A PERSONAS	ECONOMICO	COCINA INDUSTRIAL HM SA DE CV		ECONOMICO	X															CHI101217AV9		\$	4,320.00
44101	AYUDAS SOCIALES A PERSONAS	ECONOMICO	IRIDIANA GUADALUPE CASTRO BELTRAN		ECONOMICO	X															CABV960525MSRSLR04		\$	2,000.00
44101	AYUDAS SOCIALES A PERSONAS	ECONOMICO	ALEJANDRO RODRIGUEZ DAVILA		ECONOMICO	X															RODA730111KE3		\$	3,024.00
44101	AYUDAS SOCIALES A PERSONAS	ECONOMICO	ALEJANDRO RODRIGUEZ DAVILA		ECONOMICO	X															RODA730111KE3		\$	864.00
44101	AYUDAS SOCIALES A PERSONAS	ECONOMICO	ALEJANDRO RODRIGUEZ DAVILA		ECONOMICO	X															RODA730111KE3		\$	2,419.20
44101	AYUDAS SOCIALES A PERSONAS	ECONOMICO	ALEJANDRO RODRIGUEZ DAVILA		ECONOMICO	X															RODA730111KE3		\$	7,948.80
44101	AYUDAS SOCIALES A PERSONAS	ECONOMICO	ALEJANDRO RODRIGUEZ DAVILA		ECONOMICO	X															RODA730111KE3		\$	5,529.60
44101	AYUDAS SOCIALES A PERSONAS	ECONOMICO	ADELINA ESPINOZA ORTEGA		ECONOMICO	X															EIOA511126743		\$	20,267.17
44101	AYUDAS SOCIALES A PERSONAS	ECONOMICO	DIAGNOSTICO POR IMAGENES DE NOGALES		ECONOMICO	X															DIN9703063A3		\$	760.00
44101	AYUDAS SOCIALES A PERSONAS	ECONOMICO	DIAGNOSTICO POR IMAGENES DE NOGALES		ECONOMICO	X															DIN9703063A3		\$	730.00
44101	AYUDAS SOCIALES A PERSONAS	ECONOMICO	DIAGNOSTICO POR IMAGENES DE NOGALES		ECONOMICO	X															LOGI580908MSRPRD08		\$	1,000.00
44101	AYUDAS SOCIALES A PERSONAS	ECONOMICO	RAFAEL MONTERO ARROYO		ECONOMICO	X															MOAR951105BJ9		\$	1,665.30
44101	AYUDAS SOCIALES A PERSONAS	ECONOMICO	RAFAEL MONTERO ARROYO		ECONOMICO	X															MOAR951105BJ9		\$	1,665.30
44101	AYUDAS SOCIALES A PERSONAS	ECONOMICO	ECONOMAX S.A. DE C.V.		ECONOMICO	X															ECO8911072P2		\$	3,057.20
44101	AYUDAS SOCIALES A PERSONAS	ECONOMICO	ECONOMAX S.A. DE C.V.		ECONOMICO	X															ECO8911072P2		\$	2,698.00
44101	AYUDAS SOCIALES A PERSONAS	ECONOMICO	ECONOMAX S.A. DE C.V.		ECONOMICO	X															ECO8911072P2		\$	3,057.20
44101	AYUDAS SOCIALES A PERSONAS	ECONOMICO	ECONOMAX S.A. DE C.V.		ECONOMICO	X															ECO8911072P2		\$	3,057.20
44101	AYUDAS SOCIALES A PERSONAS	ECONOMICO	MARIA ABDELALI RAMIREZ AYON		ECONOMICO	X															RAAA660924		\$	1,999.00
44101	AYUDAS SOCIALES A PERSONAS	ECONOMICO	MARIA ABIGAIL PEREZ FELIX		ECONOMICO	X															PEFA760223		\$	1,999.00
44101	AYUDAS SOCIALES A PERSONAS	ECONOMICO	REYNA IRASEMA VALENZUELA CONTRERAS		ECONOMICO	X															VACR830308		\$	1,999.00
44101	AYUDAS SOCIALES A PERSONAS	ECONOMICO	ISABEL LOPEZ MILAGRO		ECONOMICO	X															LOMI970214MTCPLS01		\$	2,000.00
44101	AYUDAS SOCIALES A PERSONAS	ECONOMICO	RAMON ANGEL VILLELA GRANILLO		ECONOMICO	X															VIGR801221B49		\$	3,000.00
44101	AYUDAS SOCIALES A PERSONAS	ECONOMICO	LURIAS ZAVALA ARIAS		ECONOMICO	X															ZAAU070106IH9		\$	4,020.00

ISA-488a65a-8c3b-c01#-81a0-98cc5#536ca2

44101	AYUDAS SOCIALES A PERSONAS		X	ECONOMICO	ARACELI MARTINEZ SARALEGUI				MASAT730201GC1	\$	2,000.00
44101	AYUDAS SOCIALES A PERSONAS		X	ECONOMICO	ECONOMAX S.A. DE C.V.				ECO8911072P2	\$	1,349.00
44101	AYUDAS SOCIALES A PERSONAS		X	ECONOMICO	ANAHÍ MADERO ANDRES			MAAA030810MGRDNNAS		\$	2,000.00
44101	AYUDAS SOCIALES A PERSONAS		X	ECONOMICO	DIAGNOSTICO POR IMAGENES DE NOGALES				DIN9703063A3	\$	2,960.00
44101	AYUDAS SOCIALES A PERSONAS		X	ECONOMICO	ECONOMAX S.A. DE C.V.				ECO8911072P2	\$	3,057.20
44101	AYUDAS SOCIALES A PERSONAS		X	ECONOMICO	ELSA MORALES CARRILLO			MOCE700406MSRRRLO9		\$	2,000.00
44101	AYUDAS SOCIALES A PERSONAS		X	ECONOMICO	FARMACOS ESPECIALIZADOS				FES840823HH0	\$	3,358.58
44101	AYUDAS SOCIALES A PERSONAS		X	ECONOMICO	JORGE ALBERTO NRIEGA MORENO				NOMJ650407VE8	\$	10,000.00
44101	AYUDAS SOCIALES A PERSONAS		X	ECONOMICO	KARLA YADIRA DUFAN GALAVIZ				DUGK770411793	\$	2,000.00
44101	AYUDAS SOCIALES A PERSONAS		X	ECONOMICO	MARGARITA SOLANO GUZMAN			SOGMT750430MGRILZR01		\$	2,000.00
44101	AYUDAS SOCIALES A PERSONAS		X	ECONOMICO	RAFAEL MONTERO ARROYO				MCAR951105BJ9	\$	7,472.50
44101	AYUDAS SOCIALES A PERSONAS		X	ECONOMICO	VIDAL MIELO FELICIANO			MEFV740430HGRLLD08		\$	2,000.00
44101	AYUDAS SOCIALES A PERSONAS		X	ECONOMICO	CARLOS MANUEL AVILA MURILLO			AIMC561010HSRVRR09		\$	25,000.00
44101	AYUDAS SOCIALES A PERSONAS		X	ECONOMICO	ESTACION DE SERVICIOS CINCO DE MAYO S.A. DE C.V.				ESC030703QW7	\$	3,968.00
44101	AYUDAS SOCIALES A PERSONAS		X	ECONOMICO	ARACELI CORRAL MIERAZ			COMA781002MSRRRR02		\$	2,000.00
44101	AYUDAS SOCIALES A PERSONAS		X	ECONOMICO	CARLOS GABRIEL LOPEZ LUGO				LOLC9612218U5	\$	14,040.00
44101	AYUDAS SOCIALES A PERSONAS		X	ECONOMICO	DAVID ALFREDO LCPEZ HOLGUIN			LOHD960115HSRPLV03		\$	2,000.00
44101	AYUDAS SOCIALES A PERSONAS		X	ECONOMICO	DAVID DARIAN FIGUEROA MABANTE					\$	2,000.00
44101	AYUDAS SOCIALES A PERSONAS		X	ECONOMICO	ERNESTO ANTONIC CABRERBA MENDEZ			CAME940830HSRBNR08		\$	2,000.00
44101	AYUDAS SOCIALES A PERSONAS		X	ECONOMICO	HERMILA CITLALY VALENZUELA BELTRAN				VABH861113MV6	\$	12,168.00
44101	AYUDAS SOCIALES A PERSONAS		X	ECONOMICO	LORENIA SCOTT ESCOBAR			SOEL620417MSRCSR00		\$	2,000.00
44101	AYUDAS SOCIALES A PERSONAS		X	ECONOMICO	ROSA AGRAEL REYES SCOTT			RESRT790116MBCYCS09		\$	2,000.00
44101	AYUDAS SOCIALES A PERSONAS		X	ECONOMICO	ECONOMAX S.A. DE C.V.				ECO8911072P2	\$	3,057.20
44101	AYUDAS SOCIALES A PERSONAS		X	ECONOMICO	EMPREPER				EMP150417T73	\$	8,453.16
44101	AYUDAS SOCIALES A PERSONAS		X	ECONOMICO	FREYDA SALAZAR MEDINA			SAMF940427MSLLDR02		\$	2,000.00
44101	AYUDAS SOCIALES A PERSONAS		X	ECONOMICO	ADALBERTO GARCIA VILLEGAS				GAVA750907	\$	1,500.00
44101	AYUDAS SOCIALES A PERSONAS		X	ECONOMICO	ECONOMAX S.A. DE C.V.				ECO8911072P2	\$	3,057.20
44101	AYUDAS SOCIALES A PERSONAS		X	ECONOMICO	ECONOMAX S.A. DE C.V.				ECO8911072P2	\$	3,057.20
44101	AYUDAS SOCIALES A PERSONAS		X	ECONOMICO	ELEAZAR TORRES CAMUÑEZ				TOCE40823	\$	1,999.00
44101	AYUDAS SOCIALES A PERSONAS		X	ECONOMICO	FARMACOS ESPECIALIZADOS				FES840823HH0	\$	3,081.90
44101	AYUDAS SOCIALES A PERSONAS		X	ECONOMICO	ECONOMAX S.A. DE C.V.				ECO8911072P2	\$	3,057.20
44101	AYUDAS SOCIALES A PERSONAS		X	ECONOMICO	ECONOMAX S.A. DE C.V.				ECO8911072P2	\$	3,057.20
44101	AYUDAS SOCIALES A PERSONAS		X	ECONOMICO	ECONOMAX S.A. DE C.V.				ECO8911072P2	\$	3,057.20
44101	AYUDAS SOCIALES A PERSONAS		X	ECONOMICO	ECONOMAX S.A. DE C.V.				ECO8911072P2	\$	3,057.20
44101	AYUDAS SOCIALES A PERSONAS		X	ECONOMICO	ECONOMAX S.A. DE C.V.				ECO8911072P2	\$	3,057.20
44101	AYUDAS SOCIALES A PERSONAS		X	ECONOMICO	ECONOMAX S.A. DE C.V.				ECO8911072P2	\$	3,057.20
44101	AYUDAS SOCIALES A PERSONAS		X	ECONOMICO	FARMACOS ESPECIALIZADOS				ECO8911072P2	\$	3,057.20
44101	AYUDAS SOCIALES A PERSONAS		X	ECONOMICO	JORGE ALBERTO NRIEGA MORENO				ECO8911072P2	\$	3,057.20
44101	AYUDAS SOCIALES A PERSONAS		X	ECONOMICO	CARLOS YURIEL NAVARRO CASTRO			MOSD931021MSRRCN00		\$	2,000.00
44101	AYUDAS SOCIALES A PERSONAS		X	ECONOMICO	GUADALUPE MANTES URBALEJO			MAUG750720MSRNRD05		\$	2,000.00
44101	AYUDAS SOCIALES A PERSONAS		X	ECONOMICO	ROSARIO DE FATIMA TORRES DIAZ			TODR790626MSRRRZS04		\$	2,000.00
44101	AYUDAS SOCIALES A PERSONAS		X	ECONOMICO	SILVERIO MORALES RODRIGUEZ			MORS590620HDGRDL05		\$	2,000.00
44101	AYUDAS SOCIALES A PERSONAS		X	ECONOMICO	DANIELA GUADALUPE MORENO SCOTT			MOSD931021MSRRCN00		\$	2,000.00
44101	AYUDAS SOCIALES A PERSONAS		X	ECONOMICO	KARLA MARIA VILLA MARTINEZ			VIMK860429MMNLRR02		\$	2,000.00
44101	AYUDAS SOCIALES A PERSONAS		X	ECONOMICO	LAURA PORTILLO FRANCO			POFL820303MCHRRR06		\$	2,000.00
44101	AYUDAS SOCIALES A PERSONAS		X	ECONOMICO	MONIDA ALEJANDRA VARGAS ILLINGWORTH			VAIMO20820MSRRLNA2		\$	2,000.00
44101	AYUDAS SOCIALES A PERSONAS		X	ECONOMICO	VALERIA TRINIDAD ARAIZA MONTES			AAMV030523MSRRRLA5		\$	2,000.00
44101	AYUDAS SOCIALES A PERSONAS		X	ECONOMICO	JOSE LUIS MARQUEZ SABAG				MASL890520HX5	\$	16,200.00
44101	AYUDAS SOCIALES A PERSONAS		X	ECONOMICO	LABORATORIO BIOQUIMICO LOPEZ S.C.			LEQ950708PK7		\$	646.00
44101	AYUDAS SOCIALES A PERSONAS		X	ECONOMICO	MARIA CRUZ VALENZUELA ARCE			VAAAC700821GFA		\$	1,999.00
44101	AYUDAS SOCIALES A PERSONAS		X	ECONOMICO	ECONOMAX S.A. DE C.V.				ECO8911072P2	\$	2,167.10
44101	AYUDAS SOCIALES A PERSONAS		X	ECONOMICO	ECONOMAX S.A. DE C.V.				ECO8911072P2	\$	2,698.00
44101	AYUDAS SOCIALES A PERSONAS		X	ECONOMICO	ECONOMAX S.A. DE C.V.				ECO8911072P2	\$	3,057.20
44101	AYUDAS SOCIALES A PERSONAS		X	ECONOMICO	ECONOMAX S.A. DE C.V.				ECO8911072P2	\$	3,057.20

44101	AYUDAS SOCIALES A PERSONAS	X	ECONOMICO	ARACELI MARTINEZ SARALEGUI					MASAT730201GC1	\$	2,000.00
44101	AYUDAS SOCIALES A PERSONAS	X	ECONOMICO	ECONOMAX S.A. DE C.V.					ECO8911072P2	\$	1,349.00
44101	AYUDAS SOCIALES A PERSONAS	X	ECONOMICO	ANAHI MADERO ANDRES			MAAA030810MGRDNNAS			\$	2,000.00
44101	AYUDAS SOCIALES A PERSONAS	X	ECONOMICO	DIAGNOSTICO POR IMAGENES DE NOGALES					DIN9703063A3	\$	2,960.00
44101	AYUDAS SOCIALES A PERSONAS	X	ECONOMICO	ECONOMAX S.A. DE C.V.					ECO8911072P2	\$	3,057.20
44101	AYUDAS SOCIALES A PERSONAS	X	ECONOMICO	ELSA MORALES CARRILLO			MOCE700406MSRRRL09			\$	2,000.00
44101	AYUDAS SOCIALES A PERSONAS	X	ECONOMICO	FARMACOS ESPECIALIZADOS					FES840823HH0	\$	3,358.58
44101	AYUDAS SOCIALES A PERSONAS	X	ECONOMICO	JORGE ALBERTO NORIEGA MORENO					NOMJ650407VE8	\$	10,000.00
44101	AYUDAS SOCIALES A PERSONAS	X	ECONOMICO	KARLA YADIRA DURAN GALAVIZ					DUGK770411793	\$	2,000.00
44101	AYUDAS SOCIALES A PERSONAS	X	ECONOMICO	MARGARITA SOLANO GUZMAN			SOGMT750430MGRZLR01			\$	2,000.00
44101	AYUDAS SOCIALES A PERSONAS	X	ECONOMICO	RAFAEL MONTERO ARROYO					MOAR951105BJ9	\$	7,472.50
44101	AYUDAS SOCIALES A PERSONAS	X	ECONOMICO	VIDAL MELO FELICIANO			MEFV740430HGRLLD08			\$	2,000.00
44101	AYUDAS SOCIALES A PERSONAS	X	ECONOMICO	CARLOS MANUEL AVILA MURILLO			AIMC561010HSRVR09			\$	25,000.00
44101	AYUDAS SOCIALES A PERSONAS	X	ECONOMICO	ESTACION DE SERVICIOS CINCO DE MAYO S.A. DE C.V.					ESC030703QW7	\$	3,968.00
44101	AYUDAS SOCIALES A PERSONAS	X	ECONOMICO	ARACELI CORRAL MIERAZ			COMA781002MSRRRR02			\$	2,000.00
44101	AYUDAS SOCIALES A PERSONAS	X	ECONOMICO	CARLOS GABRIEL LOPEZ LUGO					LOLC9612218U5	\$	14,040.00
44101	AYUDAS SOCIALES A PERSONAS	X	ECONOMICO	DAVID ALFREDO LOPEZ HOLGUIN			LOHD960115HSRPLV03			\$	2,000.00
44101	AYUDAS SOCIALES A PERSONAS	X	ECONOMICO	DAVID DARIAN FIGUEROA MABANTE						\$	2,000.00
44101	AYUDAS SOCIALES A PERSONAS	X	ECONOMICO	ERNESTO ANTONIC CABRERBA MENDOZ			CAME940830HSRBNR08			\$	2,000.00
44101	AYUDAS SOCIALES A PERSONAS	X	ECONOMICO	HERMILA CITALY VALENZUELA BELTRAN					VABH861113MV6	\$	12,168.00
44101	AYUDAS SOCIALES A PERSONAS	X	ECONOMICO	LORENIA SCOTT ESCOBAR			SOEL620417MSRCSR00			\$	2,000.00
44101	AYUDAS SOCIALES A PERSONAS	X	ECONOMICO	ROSA AGRAEL REYES SCOTT			RESR790116MBCYCS09			\$	2,000.00
44101	AYUDAS SOCIALES A PERSONAS	X	ECONOMICO	ECONOMAX S.A. DE C.V.					ECO8911072P2	\$	3,057.20
44101	AYUDAS SOCIALES A PERSONAS	X	ECONOMICO	EMPREPER					EMP150417TT73	\$	8,453.16
44101	AYUDAS SOCIALES A PERSONAS	X	ECONOMICO	FREYDA SALAZAR MEDINA			SAMF940427MSLLDR02			\$	2,000.00
44101	AYUDAS SOCIALES A PERSONAS	X	ECONOMICO	ADALBERTO GARCIA VILLEGAS					GAVA750907	\$	1,500.00
44101	AYUDAS SOCIALES A PERSONAS	X	ECONOMICO	ECONOMAX S.A. DE C.V.					ECO8911072P2	\$	3,057.20
44101	AYUDAS SOCIALES A PERSONAS	X	ECONOMICO	ECONOMAX S.A. DE C.V.					ECO8911072P2	\$	3,057.20
44101	AYUDAS SOCIALES A PERSONAS	X	ECONOMICO	ELEAZAR TORRES CAMUÑEZ					TOCE40823	\$	1,999.00
44101	AYUDAS SOCIALES A PERSONAS	X	ECONOMICO	FARMACOS ESPECIALIZADOS					FES840823HH0	\$	3,081.90
44101	AYUDAS SOCIALES A PERSONAS	X	ECONOMICO	ECONOMAX S.A. DE C.V.					ECO8911072P2	\$	3,057.20
44101	AYUDAS SOCIALES A PERSONAS	X	ECONOMICO	ECONOMAX S.A. DE C.V.					ECO8911072P2	\$	3,057.20
44101	AYUDAS SOCIALES A PERSONAS	X	ECONOMICO	ECONOMAX S.A. DE C.V.					ECO8911072P2	\$	3,057.20
44101	AYUDAS SOCIALES A PERSONAS	X	ECONOMICO	ECONOMAX S.A. DE C.V.					ECO8911072P2	\$	3,057.20
44101	AYUDAS SOCIALES A PERSONAS	X	ECONOMICO	ECONOMAX S.A. DE C.V.					ECO8911072P2	\$	3,057.20
44101	AYUDAS SOCIALES A PERSONAS	X	ECONOMICO	ECONOMAX S.A. DE C.V.					ECO8911072P2	\$	3,057.20
44101	AYUDAS SOCIALES A PERSONAS	X	ECONOMICO	FARMACOS ESPECIALIZADOS					ECO8911072P2	\$	3,057.20
44101	AYUDAS SOCIALES A PERSONAS	X	ECONOMICO	JORGE ALBERTO NORIEGA MORENO			MOSD931021MSRRRCN00			\$	2,000.00
44101	AYUDAS SOCIALES A PERSONAS	X	ECONOMICO	CARLOS YURIEL NAVARRO CASTRO			MAUG750720MSRRRD05			\$	2,000.00
44101	AYUDAS SOCIALES A PERSONAS	X	ECONOMICO	GUADALUPE MANTES URBALEJO			TODR790826MSRRRZS04			\$	2,000.00
44101	AYUDAS SOCIALES A PERSONAS	X	ECONOMICO	ROSARIO DE FATIMA TORRES DIAZ			MORS590620HDGRDL05			\$	2,000.00
44101	AYUDAS SOCIALES A PERSONAS	X	ECONOMICO	SILVERIO MORALES RODRIGUEZ						\$	2,000.00
44101	AYUDAS SOCIALES A PERSONAS	X	ECONOMICO	DANIELA GUADALUPE MORENO SCOTT			MOSD931021MSRRRCN00			\$	2,000.00
44101	AYUDAS SOCIALES A PERSONAS	X	ECONOMICO	KARLA MARIA VILLA MARTINEZ			VIMK860429MMNLR02			\$	2,000.00
44101	AYUDAS SOCIALES A PERSONAS	X	ECONOMICO	LAURA PORTILLO FRANCO			POFL820303MCHRRR06			\$	2,000.00
44101	AYUDAS SOCIALES A PERSONAS	X	ECONOMICO	MONIDA ALEJANDRA VARGAS ILLINGWORTH			VAIM020820MSRRLNA2			\$	2,000.00
44101	AYUDAS SOCIALES A PERSONAS	X	ECONOMICO	JOSE LUIS MARQUEZ SABAG			AAMV030523MSRRNLA5			\$	2,000.00
44101	AYUDAS SOCIALES A PERSONAS	X	ECONOMICO	LABORATORIO BIOQUIMICO LOPEZ S.C.					MASL890520HX5	\$	16,200.00
44101	AYUDAS SOCIALES A PERSONAS	X	ECONOMICO	MARIA CRUZ VALENZUELA ARCE					LBQ950708PK7	\$	646.00
44101	AYUDAS SOCIALES A PERSONAS	X	ECONOMICO	ECONOMAX S.A. DE C.V.					VAAC700821GFA	\$	1,999.00
44101	AYUDAS SOCIALES A PERSONAS	X	ECONOMICO	ECONOMAX S.A. DE C.V.					ECO8911072P2	\$	2,167.10
44101	AYUDAS SOCIALES A PERSONAS	X	ECONOMICO	ECONOMAX S.A. DE C.V.					ECO8911072P2	\$	2,698.00
44101	AYUDAS SOCIALES A PERSONAS	X	ECONOMICO	ECONOMAX S.A. DE C.V.					ECO8911072P2	\$	3,057.20
44101	AYUDAS SOCIALES A PERSONAS	X	ECONOMICO	ECONOMAX S.A. DE C.V.					ECO8911072P2	\$	3,057.20

15AT-886858-8c3b-c014-81a0-98cc5#536ca2

44101	AYUDAS SOCIALES A PERSONAS		X	ECONOMICO	ECONOMAX S.A. DE C.V.		ECO8911072P2	\$	3,057.20
44101	AYUDAS SOCIALES A PERSONAS		X	ECONOMICO	ECONOMAX S.A. DE C.V.		ECO8911072P2	\$	3,057.20
44101	AYUDAS SOCIALES A PERSONAS		X	ECONOMICO	ECONOMAX S.A. DE C.V.		ECO8911072P2	\$	3,057.20
44101	AYUDAS SOCIALES A PERSONAS		X	ECONOMICO	ECONOMAX S.A. DE C.V.		ECO8911072P2	\$	3,600.43
44101	AYUDAS SOCIALES A PERSONAS		X	ECONOMICO	FARMACOS ESPECIALIZADOS		FES840823HH0	\$	5,491.90
44101	AYUDAS SOCIALES A PERSONAS		X	ECONOMICO	DIAGNOSTICO POR IMAGENES DE NOGALES		DIN9703063A3	\$	5,609.88
44101	AYUDAS SOCIALES A PERSONAS		X	ECONOMICO	ADELINA ESPINOZA ORTEGA		EIOA511128743	\$	7,900.00
44101	AYUDAS SOCIALES A PERSONAS		X	ECONOMICO	MEDINA FERRETERIA S.A. DE C.V.		MFE181005A67	\$	450.00
44101	AYUDAS SOCIALES A PERSONAS		X	ECONOMICO	JOSE ALFREDO ROMERO LOPEZ		ROLA700417F0	\$	1,999.00
44101	AYUDAS SOCIALES A PERSONAS		X	ECONOMICO	KARLA MARIA VILLA MARTINEZ	VIMK860429MMNLRR02	ROGM921118H90	\$	1,999.00
44101	AYUDAS SOCIALES A PERSONAS		X	ECONOMICO	MARITZA ADILENE ROMERO GUERRERO			\$	1,999.00
44101	AYUDAS SOCIALES A PERSONAS		X	ECONOMICO	CESAR ROBLES GANDARRILLA	ROGC660116HBCBNS09		\$	2,000.00
44101	AYUDAS SOCIALES A PERSONAS		X	ECONOMICO	LOURDES GUADALUPE GARCIA FUENTES	GAF1801218MSRRNR14		\$	2,000.00
44101	AYUDAS SOCIALES A PERSONAS		X	ECONOMICO	CARLOS MIGUEL TORRES TOLOSA	TOTC050401HSRRLRA0		\$	2,000.00
44101	AYUDAS SOCIALES A PERSONAS		X	ECONOMICO	CARLOS SALINAS VAZQUEZ	SAVC740715HCSLZR07		\$	2,000.00
44101	AYUDAS SOCIALES A PERSONAS		X	ECONOMICO	LUIS FERNANDO PALOMERA FLORES	PAFL95120226H600		\$	2,000.00
44101	AYUDAS SOCIALES A PERSONAS		X	ECONOMICO	TERESA LOURDES RIOS SANCHEZ	RIST710629MSRSN00		\$	2,000.00
44101	AYUDAS SOCIALES A PERSONAS		X	ECONOMICO	TERESITA DE JESUS FIERRO YURIAR	FRYR610820MSLRRR08		\$	2,000.00
44101	AYUDAS SOCIALES A PERSONAS		X	ECONOMICO	YARELI TOLOSA FIERRO	TOF820903MSLRRR01		\$	2,000.00
44101	AYUDAS SOCIALES A PERSONAS		X	ECONOMICO	MARIA MAYGUALIDA VALENZUELA GARCIA	VAGM040131MSRLRYA7		\$	2,000.00
44101	AYUDAS SOCIALES A PERSONAS		X	ECONOMICO	ECONOMAX S.A. DE C.V.		ECO8911072P2	\$	3,057.20
44101	AYUDAS SOCIALES A PERSONAS		X	ECONOMICO	ECONOMAX S.A. DE C.V.		ECO8911072P2	\$	3,057.20
44101	AYUDAS SOCIALES A PERSONAS		X	ECONOMICO	ECONOMAX S.A. DE C.V.		ECO8911072P2	\$	3,057.20
44101	AYUDAS SOCIALES A PERSONAS		X	ECONOMICO	ECONOMAX S.A. DE C.V.		ECO8911072P2	\$	3,057.20
44101	AYUDAS SOCIALES A PERSONAS		X	ECONOMICO	ECONOMAX S.A. DE C.V.		ECO8911072P2	\$	3,057.20
44101	AYUDAS SOCIALES A PERSONAS		X	ECONOMICO	ECONOMAX S.A. DE C.V.		ECO8911072P2	\$	3,057.20
44101	AYUDAS SOCIALES A PERSONAS		X	ECONOMICO	ECONOMAX S.A. DE C.V.		ECO8911072P2	\$	3,057.20
44101	AYUDAS SOCIALES A PERSONAS		X	ECONOMICO	ECONOMAX S.A. DE C.V.		ECO8911072P2	\$	3,057.20
44101	AYUDAS SOCIALES A PERSONAS		X	ECONOMICO	ECONOMAX S.A. DE C.V.		ECO8911072P2	\$	3,057.20
44101	AYUDAS SOCIALES A PERSONAS		X	ECONOMICO	INSTITUTO AMIGOS DEL CORAZON A.C.		IAC150810560	\$	5,000.00
44101	AYUDAS SOCIALES A PERSONAS		X	ECONOMICO	INSTITUTO AMIGOS DEL CORAZON A.C.		IAC150810560	\$	5,000.00
44101	AYUDAS SOCIALES A PERSONAS		X	ECONOMICO	MEDINA FERRETERIA S.A. DE C.V.		MFE181005A67	\$	6,030.98
44101	AYUDAS SOCIALES A PERSONAS		X	ECONOMICO	MEDINA FERRETERIA S.A. DE C.V.		MFE181005A67	\$	6,435.48
44101	AYUDAS SOCIALES A PERSONAS		X	ECONOMICO	MEDINA FERRETERIA S.A. DE C.V.		MFE181005A67	\$	6,500.00
44101	AYUDAS SOCIALES A PERSONAS		X	ECONOMICO	LABORATORIO BIOQUIMICO LOPEZ S.C.		LBQ950708PK7	\$	6,500.00
44101	AYUDAS SOCIALES A PERSONAS		X	ECONOMICO	MEDINA FERRETERIA S.A. DE C.V.		MFE181005A67	\$	6,709.78
44101	AYUDAS SOCIALES A PERSONAS		X	ECONOMICO	MEDINA FERRETERIA S.A. DE C.V.		MFE181005A67	\$	6,745.21
44101	AYUDAS SOCIALES A PERSONAS		X	ECONOMICO	MEDINA FERRETERIA S.A. DE C.V.		MFE181005A67	\$	7,542.72
44101	AYUDAS SOCIALES A PERSONAS		X	ECONOMICO	MEDINA FERRETERIA S.A. DE C.V.		MFE181005A67	\$	7,698.24
44101	AYUDAS SOCIALES A PERSONAS		X	ECONOMICO	MEDINA FERRETERIA S.A. DE C.V.		MFE181005A67	\$	7,830.00
44101	AYUDAS SOCIALES A PERSONAS		X	ECONOMICO	EDUARDO CRUZ PEÑA		CUPE780805VE3	\$	7,830.00
44101	AYUDAS SOCIALES A PERSONAS		X	ECONOMICO	GRUPO MOR CAN S.A. DE C.V.		GMC9905042T9	\$	12,000.00
44101	AYUDAS SOCIALES A PERSONAS		X	ECONOMICO	HOSPITAL DEL SOCORRO DE NOGALES, S.A. DE C.V.		HSN8208018BA	\$	15,000.00
44101	AYUDAS SOCIALES A PERSONAS		X	ECONOMICO	URIAS ZAVALA ARIAS		ZAAU070106IH9	\$	15,000.00
44101	AYUDAS SOCIALES A PERSONAS		X	ECONOMICO	CRISTOBAL ARMANDO VALADEZ CRUZ		VACC8612101T6	\$	25,000.00
44101	AYUDAS SOCIALES A PERSONAS		X	ECONOMICO	ECONOMAX S.A. DE C.V.		ECO8911072P2	\$	1,579.20
44101	AYUDAS SOCIALES A PERSONAS		X	ECONOMICO	ARACELY TERRAZAS SOTO	TESA800910MSRRTR06		\$	2,000.00
44101	AYUDAS SOCIALES A PERSONAS		X	ECONOMICO	MARATHA MELISSA SANCHEZ RODRIGUEZ	SARM960210MSRNRD06		\$	2,000.00
44101	AYUDAS SOCIALES A PERSONAS		X	ECONOMICO	RONALDO MUÑOZ PICOS	MUPR651207HSRXCN01		\$	2,000.00
44101	AYUDAS SOCIALES A PERSONAS		X	ECONOMICO	YADIRA FERNANDA CLARK MEDINA	CAMY840712MSRLDD06		\$	2,000.00
44101	AYUDAS SOCIALES A PERSONAS		X	ECONOMICO	PAOLA ALEJANDRA PARRA LEAL	PALP960606MSRRL08		\$	2,000.00
44101	AYUDAS SOCIALES A PERSONAS		X	ECONOMICO	MARCOS ISAAC MADA LOPEZ	MALM910912HSRDRP02		\$	2,000.00
44101	AYUDAS SOCIALES A PERSONAS		X	ECONOMICO	ANA ORQUIDEA ARAGON CAMES	ACA760314MSLRMND1		\$	2,000.00
44101	AYUDAS SOCIALES A PERSONAS		X	ECONOMICO	ROSALINDA RAMIREZ SANTIAGO	RASR780922MOCMNS01		\$	2,000.00
44101	AYUDAS SOCIALES A PERSONAS		X	ECONOMICO	IRIS JASMIN MANRIQUEZ CARDENAS	MACI961013MSRNR001		\$	2,000.00

ISSI-88ba85a-8c3b-c014-65a0-98cc5456ca2

7/26/2023 12:22:29 PM

44101	AYUDAS SOCIALES A PERSONAS	X	ECONOMICO	JESUS FLORES RAMIREZ	FORJ010820HSRLNSA4		\$	2,000.00
44101	AYUDAS SOCIALES A PERSONAS	X	ECONOMICO	JAVIER ALONSO MOLINA DURAZO		MODJ880621J55	\$	4,200.00
44102	TRANSFERENCIA PARA APOYOS EN PROGRAM	X	ECONOMICO	MUNICIPIO DE NOGALES SONORA		MNS100916IL9	\$	200,000.00
44102	TRANSFERENCIA PARA APOYOS EN PROGRAM	X	ECONOMICO	MUNICIPIO DE NOGALES SONORA		MNS100916IL9	\$	70,000.00
44102	TRANSFERENCIA PARA APOYOS EN PROGRAM	X	ECONOMICO	MUNICIPIO DE NOGALES SONORA		MNS100916IL9	\$	200,000.00
44102	TRANSFERENCIA PARA APOYOS EN PROGRAM	X	ECONOMICO	MUNICIPIO DE NOGALES SONORA		MNS100916IL9	\$	70,000.00
44102	TRANSFERENCIA PARA APOYOS EN PROGRAM	X	ECONOMICO	MUNICIPIO DE NOGALES SONORA		MNS100916IL9	\$	30,000.00
44102	TRANSFERENCIA PARA APOYOS EN PROGRAM	X	ECONOMICO	MUNICIPIO DE NOGALES SONORA		MNS100916IL9	\$	67,000.00
44103	APCOYO PARA DESPENSAS	X	ECONOMICO	SUMINISTROS Y COMESTIBLES INSTITUCIONALES DEL NORTE S.A. DE C.V.		SCI080723AV1	\$	124,000.00
44103	APCOYO PARA DESPENSAS	X	ECONOMICO	SUMINISTROS Y COMESTIBLES INSTITUCIONALES DEL NORTE S.A. DE C.V.		SCI080723AV1	\$	124,000.00
44103	APCOYO PARA DESPENSAS	X	ECONOMICO	SUMINISTROS Y COMESTIBLES INSTITUCIONALES DEL NORTE S.A. DE C.V.		SCI080723AV1	\$	124,000.00
44103	APCOYO PARA DESPENSAS	X	ECONOMICO	SUMINISTROS Y COMESTIBLES INSTITUCIONALES DEL NORTE S.A. DE C.V.		SCI080723AV1	\$	124,000.00
44107	PREMIOS, ESTIMULOS, FEGOMPENSAS, BECAS	X	ECONOMICO	MARIA BELEN RAMIREZ LOPEZ		RALB010926MSRMPLA5	\$	2,000.00
44107	PREMIOS, ESTIMULOS, FEGOMPENSAS, BECAS	X	ECONOMICO	BRYAN YAIR HERRERA VILLELA		VHIB020104HHSRLRRA0	\$	2,000.00
44107	PREMIOS, ESTIMULOS, FEGOMPENSAS, BECAS	X	ECONOMICO	ANA PAULA QUIROZ LERMA		QUILA021209MSRRRRA2	\$	2,000.00
44107	PREMIOS, ESTIMULOS, FEGOMPENSAS, BECAS	X	ECONOMICO	DARIANA GUADALUPE GONZALEZ RIOS		GORD020320MSRNSRA	\$	2,000.00
44107	PREMIOS, ESTIMULOS, FEGOMPENSAS, BECAS	X	ECONOMICO	ARMANDO EZEQUIEL CORONADO PARADA		COPA020114HSRRRR7	\$	1,700.00
44107	PREMIOS, ESTIMULOS, FEGOMPENSAS, BECAS	X	ECONOMICO	JAZIEL ANTONIO ALCALA RAMOS		GBOC980215HSRNDR06	\$	1,700.00
44107	PREMIOS, ESTIMULOS, FEGOMPENSAS, BECAS	X	ECONOMICO	YULIANA VALENCIA CAMBRON		AARJ050330HHSRLMZA1	\$	2,000.00
44107	PREMIOS, ESTIMULOS, FEGOMPENSAS, BECAS	X	ECONOMICO	ANGEL OMAR VALENZUELA SIERRA		VACY000207MSRLMLA9	\$	2,000.00
44107	PREMIOS, ESTIMULOS, FEGOMPENSAS, BECAS	X	ECONOMICO	ANDREA MARIAN CRUZ ZAMORANO FELIX		VASA740808HSRLRN07	\$	10,000.00
44107	PREMIOS, ESTIMULOS, FEGOMPENSAS, BECAS	X	ECONOMICO	ARANZA ANGULO LOPEZ		ZAF A020411MSRMLNA3	\$	10,000.00
44107	PREMIOS, ESTIMULOS, FEGOMPENSAS, BECAS	X	ECONOMICO	MARCO ANTONIO LUCERO ARROYO		AULA041230MALNPRAS3	\$	10,000.00
44107	PREMIOS, ESTIMULOS, FEGOMPENSAS, BECAS	X	ECONOMICO	CRISTOPHER ORTIZ MALDONADO		LUAM941102HSRCCR03	\$	10,000.00
44107	PREMIOS, ESTIMULOS, FEGOMPENSAS, BECAS	X	ECONOMICO	GLORIA PACHECO ARAGON		OIMC050324HSRRLRA3	\$	10,000.00
44107	PREMIOS, ESTIMULOS, FEGOMPENSAS, BECAS	X	ECONOMICO	DANIEL MONTOYA GONZALEZ		PAAAG570312MSRCRR07	\$	10,000.00
44108	AYUDAS CULTURALES Y SOCIALES	X	ECONOMICO	JULIO EDGAR NUÑEZ VILLA		MOGD960923HBCNN07	\$	10,000.00
44201	BECAS EDUCATIVAS	X	ECONOMICO	MUNICIPIO DE NOGALES SONORA		NUVJ831014JEB8	\$	41,580.00
44201	BECAS EDUCATIVAS	X	ECONOMICO	MUNICIPIO DE NOGALES SONORA		MNS100916IL9	\$	1,109,500.00
44201	BECAS EDUCATIVAS	X	ECONOMICO	MUNICIPIO DE NOGALES SONORA		MNS100916IL9	\$	1,110,000.00
44201	BECAS EDUCATIVAS	X	ECONOMICO	MUNICIPIO DE NOGALES SONORA		MNS100916IL9	\$	1,110,000.00
44301	AYUDAS SOCIALES A INSTITUCIONES DE ENSE	X	ECONOMICO	ESTEBAN ROBERTO MORENO LASTRA		MOLE701109NPP9	\$	1,200.00
44301	AYUDAS SOCIALES A INSTITUCIONES DE ENSE	X	ECONOMICO	RAMON HODGERS SANCHEZ		HOSR590426NA2	\$	1,404.00
44301	AYUDAS SOCIALES A INSTITUCIONES DE ENSE	X	ECONOMICO	MEDINA FERRETERIA S.A. DE C.V.		MFE181005A67	\$	1,726.67
44301	AYUDAS SOCIALES A INSTITUCIONES DE ENSE	X	ECONOMICO	MEDINA FERRETERIA S.A. DE C.V.		MFE181005A67	\$	1,797.16
44301	AYUDAS SOCIALES A INSTITUCIONES DE ENSE	X	ECONOMICO	RUBEN HERNANDEZ CIRA		HECR900514NWA	\$	2,188.70
44301	AYUDAS SOCIALES A INSTITUCIONES DE ENSE	X	ECONOMICO	RAMOS AGUAYO Y ASOCIADOS S.A. DE C.V.		RAY110217P37	\$	2,282.68
44301	AYUDAS SOCIALES A INSTITUCIONES DE ENSE	X	ECONOMICO	EMMA GABRIELA GONZALEZ BUSTAMANTE		GOBE770223126	\$	2,668.75
44301	AYUDAS SOCIALES A INSTITUCIONES DE ENSE	X	ECONOMICO	EMMA GABRIELA GONZALEZ BUSTAMANTE		GOBE770223126	\$	2,700.00
44301	AYUDAS SOCIALES A INSTITUCIONES DE ENSE	X	ECONOMICO	EMMA GABRIELA GONZALEZ BUSTAMANTE		GOBE770223126	\$	2,700.00
44301	AYUDAS SOCIALES A INSTITUCIONES DE ENSE	X	ECONOMICO	EMMA GABRIELA GONZALEZ BUSTAMANTE		GOBE770223126	\$	2,700.00
44301	AYUDAS SOCIALES A INSTITUCIONES DE ENSE	X	ECONOMICO	MEDINA FERRETERIA S.A. DE C.V.		MFE181005A67	\$	3,123.64
44301	AYUDAS SOCIALES A INSTITUCIONES DE ENSE	X	ECONOMICO	IMPACTO VINIL		IVI062232P6	\$	3,340.80
44301	AYUDAS SOCIALES A INSTITUCIONES DE ENSE	X	ECONOMICO	MEDINA FERRETERIA S.A. DE C.V.		MFE181005A67	\$	3,470.71
44301	AYUDAS SOCIALES A INSTITUCIONES DE ENSE	X	ECONOMICO	PROMOTORA HOTELERA DEL NAYAR S.A. DE C.V.		PHN050407QX1	\$	3,520.00
44301	AYUDAS SOCIALES A INSTITUCIONES DE ENSE	X	ECONOMICO	EMMA GABRIELA GONZALEZ BUSTAMANTE		GOBE770223126	\$	3,780.00
44301	AYUDAS SOCIALES A INSTITUCIONES DE ENSE	X	ECONOMICO	RUBEN HERNANDEZ CIRA		HECR900514NWA	\$	4,126.48
44301	AYUDAS SOCIALES A INSTITUCIONES DE ENSE	X	ECONOMICO	OFFICE DEPOT DE MEXICO, S.A. DE C.V.		ODM950324V2A	\$	4,343.00
44301	AYUDAS SOCIALES A INSTITUCIONES DE ENSE	X	ECONOMICO	MEDINA FERRETERIA S.A. DE C.V.		MFE181005A67	\$	6,941.43
44301	AYUDAS SOCIALES A INSTITUCIONES DE ENSE	X	ECONOMICO	RAFAEL PALOMARES BUSANI		PABR720225V8	\$	7,308.00
44301	AYUDAS SOCIALES A INSTITUCIONES DE ENSE	X	ECONOMICO	MEDINA FERRETERIA S.A. DE C.V.		MFE181005A67	\$	8,605.30
44301	AYUDAS SOCIALES A INSTITUCIONES DE ENSE	X	ECONOMICO	SERGIO VALENTE CAMACHO PEREZ		CAPSR20706GZ7	\$	10,327.50
44301	AYUDAS SOCIALES A INSTITUCIONES DE ENSE	X	ECONOMICO	MEDINA FERRETERIA S.A. DE C.V.		MFE181005A67	\$	10,529.96

44101	AYUDAS SOCIALES A PERSONAS		X	ECONOMICO	JESUS FLORES RAMIREZ	FORJ010820HSRLNSA4		\$	2,000.00
44101	AYUDAS SOCIALES A PERSONAS		X	ECONOMICO	JAVIER ALONSO MOLINA DURAZO		MODJ880621J55	\$	4,200.00
44102	TRANSFERENCIA PARA APOYOS EN PROGRAM		X	ECONOMICO	MUNICIPIO DE NOGALES SONORA		MNS1009161L9	\$	200,000.00
44102	TRANSFERENCIA PARA APOYOS EN PROGRAM		X	ECONOMICO	MUNICIPIO DE NOGALES SONORA		MNS1009161L9	\$	70,000.00
44102	TRANSFERENCIA PARA APOYOS EN PROGRAM		X	ECONOMICO	MUNICIPIO DE NOGALES SONORA		MNS1009161L9	\$	200,000.00
44102	TRANSFERENCIA PARA APOYOS EN PROGRAM		X	ECONOMICO	MUNICIPIO DE NOGALES SONORA		MNS1009161L9	\$	70,000.00
44102	TRANSFERENCIA PARA APOYOS EN PROGRAM		X	ECONOMICO	MUNICIPIO DE NOGALES SONORA		MNS1009161L9	\$	30,000.00
44103	APOYO PARA DESPENSAS		X	ECONOMICO	MUNICIPIO DE NOGALES SONORA		MNS1009161L9	\$	67,000.00
44103	APOYO PARA DESPENSAS		X	ECONOMICO	SUMINISTROS Y COMESTIBLES INSTITUCIONALES DEL NORTE S.A. DE C.V.		SCI080723AV1	\$	124,000.00
44103	APOYO PARA DESPENSAS		X	ECONOMICO	SUMINISTROS Y COMESTIBLES INSTITUCIONALES DEL NORTE S.A. DE C.V.		SCI080723AV1	\$	124,000.00
44103	APOYO PARA DESPENSAS		X	ECONOMICO	SUMINISTROS Y COMESTIBLES INSTITUCIONALES DEL NORTE S.A. DE C.V.		SCI080723AV1	\$	124,000.00
44107	PREMIOS, ESTIMULOS, RECOMPENSAS, BECAS		X	ECONOMICO	MARIA BELEN RAMIREZ LOPEZ		RALB010926MSRMPLA5	\$	2,000.00
44107	PREMIOS, ESTIMULOS, RECOMPENSAS, BECAS		X	ECONOMICO	BRYAN YAIR HERRERA VILLELA		VHIB020104HSRLRAA	\$	2,000.00
44107	PREMIOS, ESTIMULOS, RECOMPENSAS, BECAS		X	ECONOMICO	ANA PAULA QUIROZ LERMA		QULA021209MSRRRNA2	\$	2,000.00
44107	PREMIOS, ESTIMULOS, RECOMPENSAS, BECAS		X	ECONOMICO	DARIANA GUADALUPE GONZALEZ RIOS		GORD020320MSRNSRA	\$	2,000.00
44107	PREMIOS, ESTIMULOS, RECOMPENSAS, BECAS		X	ECONOMICO	ARMANDO EZEQUIEL CORONADO PARADA		COPA020114HSRRR7	\$	1,700.00
44107	PREMIOS, ESTIMULOS, RECOMPENSAS, BECAS		X	ECONOMICO	CARLOS RAYMUNDO GONZALEZ BADILLO		GBOC980215HSRNDR06	\$	1,700.00
44107	PREMIOS, ESTIMULOS, RECOMPENSAS, BECAS		X	ECONOMICO	JAZIEL ANTONIO ALCALA RAMOS		AARJ050330HHSRLMZA1	\$	2,000.00
44107	PREMIOS, ESTIMULOS, RECOMPENSAS, BECAS		X	ECONOMICO	YULIANA VALENCIA CAMBRON		VACY000207MSRMLLA9	\$	2,000.00
44107	PREMIOS, ESTIMULOS, RECOMPENSAS, BECAS		X	ECONOMICO	ANGEL OMAR VALENZUELA SIERRA		VASA740808HSRLRN07	\$	10,000.00
44107	PREMIOS, ESTIMULOS, RECOMPENSAS, BECAS		X	ECONOMICO	ANDREA MARIAN CRUZ ZAMORANO FELIX		ZAF020411MSRMLNA3	\$	10,000.00
44107	PREMIOS, ESTIMULOS, RECOMPENSAS, BECAS		X	ECONOMICO	ARANZA ANGULO LOPEZ		AULA041230MALNPR03	\$	10,000.00
44107	PREMIOS, ESTIMULOS, RECOMPENSAS, BECAS		X	ECONOMICO	MARCO ANTONIO LUCERO ARROYO		LUAM0941102HSRRCR03	\$	10,000.00
44107	PREMIOS, ESTIMULOS, RECOMPENSAS, BECAS		X	ECONOMICO	CRISTOPHER ORTIZ MALDONADO		OIMC060324HHSRRLRA3	\$	10,000.00
44107	PREMIOS, ESTIMULOS, RECOMPENSAS, BECAS		X	ECONOMICO	GLORIA PACHECO ARAGON		PAAG570312MSRRCR07	\$	10,000.00
44107	PREMIOS, ESTIMULOS, RECOMPENSAS, BECAS		X	ECONOMICO	DANIEL MONTOYA GONZALEZ		MOGD960923HBCNN07	\$	10,000.00
44108	AYUDAS CULTURALES Y SOCIALES		X	ECONOMICO	JULIO EDGAR NUÑEZ VILLA		NUVJ831014JJE8	\$	41,580.00
44201	BECAS EDUCATIVAS		X	ECONOMICO	MUNICIPIO DE NOGALES SONORA		MNS1009161L9	\$	1,109,500.00
44201	BECAS EDUCATIVAS		X	ECONOMICO	MUNICIPIO DE NOGALES SONORA		MNS1009161L9	\$	1,110,000.00
44201	BECAS EDUCATIVAS		X	ECONOMICO	MUNICIPIO DE NOGALES SONORA		MNS1009161L9	\$	1,110,000.00
44301	AYUDAS SOCIALES A INSTITUCIONES DE ENSE		X	ECONOMICO	ESTEBAN ROBERTO MORENO LASTRA		MOLE701109NP9	\$	1,200.00
44301	AYUDAS SOCIALES A INSTITUCIONES DE ENSE		X	ECONOMICO	RAMON HODGERS SANCHEZ		HOSR590426NA2	\$	1,404.00
44301	AYUDAS SOCIALES A INSTITUCIONES DE ENSE		X	ECONOMICO	MEDINA FERRETERIA S.A. DE C.V.		MFE181005A67	\$	1,726.67
44301	AYUDAS SOCIALES A INSTITUCIONES DE ENSE		X	ECONOMICO	MEDINA FERRETERIA S.A. DE C.V.		MFE181005A67	\$	1,797.16
44301	AYUDAS SOCIALES A INSTITUCIONES DE ENSE		X	ECONOMICO	RUBEN HERNANDEZ CIRA		HECR900514NWA	\$	2,188.70
44301	AYUDAS SOCIALES A INSTITUCIONES DE ENSE		X	ECONOMICO	RAMOS AGUAYO Y ASOCIADOS S.A. DE C.V.		RAY110217P37	\$	2,282.68
44301	AYUDAS SOCIALES A INSTITUCIONES DE ENSE		X	ECONOMICO	EMMA GABRIELA GONZALEZ BUSTAMANTE		GOBE770223126	\$	2,668.75
44301	AYUDAS SOCIALES A INSTITUCIONES DE ENSE		X	ECONOMICO	EMMA GABRIELA GONZALEZ BUSTAMANTE		GOBE770223126	\$	2,700.00
44301	AYUDAS SOCIALES A INSTITUCIONES DE ENSE		X	ECONOMICO	EMMA GABRIELA GONZALEZ BUSTAMANTE		GOBE770223126	\$	2,700.00
44301	AYUDAS SOCIALES A INSTITUCIONES DE ENSE		X	ECONOMICO	EMMA GABRIELA GONZALEZ BUSTAMANTE		GOBE770223126	\$	2,700.00
44301	AYUDAS SOCIALES A INSTITUCIONES DE ENSE		X	ECONOMICO	IMPACTO VINIL		MFE181005A67	\$	3,123.64
44301	AYUDAS SOCIALES A INSTITUCIONES DE ENSE		X	ECONOMICO	IMPACTO VINIL		IV062232P6	\$	3,340.80
44301	AYUDAS SOCIALES A INSTITUCIONES DE ENSE		X	ECONOMICO	MEDINA FERRETERIA S.A. DE C.V.		MFE181005A67	\$	3,470.71
44301	AYUDAS SOCIALES A INSTITUCIONES DE ENSE		X	ECONOMICO	PROMOTORA HOTELERA DEL NAYAR S.A. DE C.V.		PHN050407QX1	\$	3,520.00
44301	AYUDAS SOCIALES A INSTITUCIONES DE ENSE		X	ECONOMICO	EMMA GABRIELA GONZALEZ BUSTAMANTE		GOBE770223126	\$	3,780.00
44301	AYUDAS SOCIALES A INSTITUCIONES DE ENSE		X	ECONOMICO	RUBEN HERNANDEZ CIRA		HECR900514NWA	\$	4,126.48
44301	AYUDAS SOCIALES A INSTITUCIONES DE ENSE		X	ECONOMICO	OFFICE DEPOT DE MEXICO, S.A. DE C.V.		ODMS90324V2A	\$	4,343.00
44301	AYUDAS SOCIALES A INSTITUCIONES DE ENSE		X	ECONOMICO	MEDINA FERRETERIA S.A. DE C.V.		MFE181005A67	\$	6,941.43
44301	AYUDAS SOCIALES A INSTITUCIONES DE ENSE		X	ECONOMICO	RAFAEL PALOMARES BUSANI		PABR7202255V8	\$	7,308.00
44301	AYUDAS SOCIALES A INSTITUCIONES DE ENSE		X	ECONOMICO	MEDINA FERRETERIA S.A. DE C.V.		MFE181005A67	\$	8,605.30
44301	AYUDAS SOCIALES A INSTITUCIONES DE ENSE		X	ECONOMICO	SERGIO VALENTE CAMACHO PEREZ		CAPS820706GZ7	\$	10,327.50
44301	AYUDAS SOCIALES A INSTITUCIONES DE ENSE		X	ECONOMICO	MEDINA FERRETERIA S.A. DE C.V.		MFE181005A67	\$	10,529.96

44301	AYUDAS SOCIALES A INSTITUCIONES DE ENSE	ECONOMICO	VALENTE CAMACHO TERRAZAS						CATV610521EE9	\$	11,600.00
44301	AYUDAS SOCIALES A INSTITUCIONES DE ENSE	ECONOMICO	VALENTE CAMACHO TERRAZAS						CATV610521EE9	\$	12,412.00
44301	AYUDAS SOCIALES A INSTITUCIONES DE ENSE	ECONOMICO	MEDINA FERRETERIA S.A. DE C.V.						MFE181005A67	\$	16,220.91
44301	AYUDAS SOCIALES A INSTITUCIONES DE ENSE	ECONOMICO	RUBEN HERNANDEZ CIRA						HECR900514NWA	\$	18,383.73
44301	AYUDAS SOCIALES A INSTITUCIONES DE ENSE	ECONOMICO	RUBEN HERNANDEZ CIRA						HECR900514NWA	\$	20,607.58
44301	AYUDAS SOCIALES A INSTITUCIONES DE ENSE	ECONOMICO	RAFAEL MONTERO ARROYO						MCAR951105B19	\$	24,137.57
44301	AYUDAS SOCIALES A INSTITUCIONES DE ENSE	ECONOMICO	RUBEN HERNANDEZ CIRA						HECR900514NWA	\$	57,512.85
44401	AYUDAS SOCIALES A ACTIVIDADES CIENTIFICA	ECONOMICO	JULIO EDGAR NUÑEZ VILLA						NUV18310141E8	\$	7,203.60
44401	AYUDAS SOCIALES A ACTIVIDADES CIENTIFICA	ECONOMICO	RUBEN HERNANDEZ CIRA						HECR900514NWA	\$	6,874.17
44401	AYUDAS SOCIALES A ACTIVIDADES CIENTIFICA	ECONOMICO	BRAYAN ALEJANDRO VALDEZ VILLA						VAVB0101296X0	\$	2,000.00
44501	AYUDAS SOCIALES A INSTITUCIONES SIN FINE	ECONOMICO	MUNICIPIO DE NOGALES SONORA						MNS1009161L9	\$	296,370.55
44501	AYUDAS SOCIALES A INSTITUCIONES SIN FINE	ECONOMICO	AGRUPACION GEORGE PAPANICOLAU DE NOGALES						AGP030925EH0	\$	15,000.00
44501	AYUDAS SOCIALES A INSTITUCIONES SIN FINE	ECONOMICO	ASILO DE ANCIANOS FRANCISCANO I.A.P.						AAF6709304A6	\$	15,000.00
44501	AYUDAS SOCIALES A INSTITUCIONES SIN FINE	ECONOMICO	BANCO DE ALIMENTOS I.A.P.						BAN080521I19	\$	15,000.00
44501	AYUDAS SOCIALES A INSTITUCIONES SIN FINE	ECONOMICO	CENTRO DE INTEGRACION PARA ADICTOS Y ALCOHOLICOS EN RECUPERACION A.C.						CIA040406KP7	\$	15,000.00
44501	AYUDAS SOCIALES A INSTITUCIONES SIN FINE	ECONOMICO	CLINICA DE REHABILITACION Y EQUINOTERAPIA DE NOGALES I.A.P.						CRE111011E14	\$	15,000.00
44501	AYUDAS SOCIALES A INSTITUCIONES SIN FINE	ECONOMICO	COMPASSION HOME MEXICO, S.C.						CHM200525RV7	\$	15,000.00
44501	AYUDAS SOCIALES A INSTITUCIONES SIN FINE	ECONOMICO	DESARROLLO INTEGRAL JUVENIL I.A.P.						DJ1980720MD6	\$	15,000.00
44501	AYUDAS SOCIALES A INSTITUCIONES SIN FINE	ECONOMICO	DESARROLLO INTEGRAL JUVENIL I.A.P.						DJ1980720MD6	\$	15,000.00
44501	AYUDAS SOCIALES A INSTITUCIONES SIN FINE	ECONOMICO	DESARROLLO INTEGRAL JUVENIL I.A.P.						DJ1980720MD6	\$	15,000.00
44501	AYUDAS SOCIALES A INSTITUCIONES SIN FINE	ECONOMICO	DIABETICOS EN MOVIMIENTO I.A.P.						DMO040705K39	\$	15,000.00
44501	AYUDAS SOCIALES A INSTITUCIONES SIN FINE	ECONOMICO	MANITAS QUE HABLAN I.A.P.						MQH080228B52	\$	15,000.00
44501	AYUDAS SOCIALES A INSTITUCIONES SIN FINE	ECONOMICO	MUNICIPIO DE NOGALES SONORA						MNS1009161L9	\$	24,000.00
44501	AYUDAS SOCIALES A INSTITUCIONES SIN FINE	ECONOMICO	CASA HOGAR NUESTROS PEQUEÑOS HERMANOS CRISTO REY I.A.P.						CHN960823630	\$	15,000.00
44501	AYUDAS SOCIALES A INSTITUCIONES SIN FINE	ECONOMICO	VENIENDO EL AUTISMO						VAU0608253D6	\$	15,000.00
44501	AYUDAS SOCIALES A INSTITUCIONES SIN FINE	ECONOMICO	PLAZA COMERCIAL DE NOGALES S.A. DE C.V.						PCN9004245LA	\$	21,835.00
44501	AYUDAS SOCIALES A INSTITUCIONES SIN FINE	ECONOMICO	INETUM MEXICO S.A. DE C.V.						IME080409713	\$	70,562.90
44501	AYUDAS SOCIALES A INSTITUCIONES SIN FINE	ECONOMICO	MUNICIPIO DE NOGALES SONORA						MNS1009161L9	\$	288,702.07
44501	AYUDAS SOCIALES A INSTITUCIONES SIN FINE	ECONOMICO	ARSOBO PROYECTOS DE INTEGRACION						FPA090901434	\$	15,000.00
44501	AYUDAS SOCIALES A INSTITUCIONES SIN FINE	ECONOMICO	ARSOBO PROYECTOS DE INTEGRACION						FPA090901434	\$	15,000.00
44501	AYUDAS SOCIALES A INSTITUCIONES SIN FINE	ECONOMICO	ARSOBO PROYECTOS DE INTEGRACION						FPA090901434	\$	15,000.00
44501	AYUDAS SOCIALES A INSTITUCIONES SIN FINE	ECONOMICO	ARSOBO PROYECTOS DE INTEGRACION						FPA090901434	\$	15,000.00
44501	AYUDAS SOCIALES A INSTITUCIONES SIN FINE	ECONOMICO	OPERADORA DE SERVICIOS PAQUETEXPRESS, S.A. DE C.V.						CTM131217EL9	\$	17,342.46
44501	AYUDAS SOCIALES A INSTITUCIONES SIN FINE	ECONOMICO	MUNICIPIO DE NOGALES SONORA						MNS1009161L9	\$	83,629.98
44501	AYUDAS SOCIALES A INSTITUCIONES SIN FINE	ECONOMICO	MUNICIPIO DE NOGALES SONORA						MNS1009161L9	\$	148,635.55
44501	AYUDAS SOCIALES A INSTITUCIONES SIN FINE	ECONOMICO	MUNICIPIO DE NOGALES SONORA						MNS1009161L9	\$	294,409.59
44501	AYUDAS SOCIALES A INSTITUCIONES SIN FINE	ECONOMICO	MUNICIPIO DE NOGALES SONORA						MNS1009161L9	\$	24,000.00
44501	AYUDAS SOCIALES A INSTITUCIONES SIN FINE	ECONOMICO	BORDERLINKS A.C.						BOR97102586A	\$	15,000.00
44501	AYUDAS SOCIALES A INSTITUCIONES SIN FINE	ECONOMICO	BORDERLINKS A.C.						BOR97102586A	\$	15,000.00
44501	AYUDAS SOCIALES A INSTITUCIONES SIN FINE	ECONOMICO	BORDERLINKS A.C.						BOR97102586A	\$	15,000.00
44501	AYUDAS SOCIALES A INSTITUCIONES SIN FINE	ECONOMICO	BORDERLINKS A.C.						BOR97102586A	\$	15,000.00
44501	AYUDAS SOCIALES A INSTITUCIONES SIN FINE	ECONOMICO	H. CUERPO DE BOMBEROS VOLUNTARIOS "GUSTALO L. MANRIQUEZ"						CBV490331E19	\$	73,160.00
44501	AYUDAS SOCIALES A INSTITUCIONES SIN FINE	ECONOMICO	MUNICIPIO DE NOGALES SONORA						MNS1009161L9	\$	291,264.27
44501	AYUDAS SOCIALES A INSTITUCIONES SIN FINE	ECONOMICO	COMPASSION HOME MEXICO, S.C.						CHM200525RV7	\$	15,000.00
44501	AYUDAS SOCIALES A INSTITUCIONES SIN FINE	ECONOMICO	PLAZA COMERCIAL DE NOGALES S.A. DE C.V.						PCN9004245LA	\$	21,835.00
44501	AYUDAS SOCIALES A INSTITUCIONES SIN FINE	ECONOMICO	AGRUPACION GEORGE PAPANICOLAU DE NOGALES						AGP030925EH0	\$	15,000.00

44501	AYUDAS SOCIALES A INSTITUCIONES SIN FINE		X	ECONOMICO	OPERADORA DE SERVICIOS PAQUETEXPRESS, S.A. DE C.V.		CTM131217EL9	\$	17,342.46
44501	AYUDAS SOCIALES A INSTITUCIONES SIN FINE		X	ECONOMICO	VENCIENDO EL AUTISMO		VAU0608253D6	\$	15,000.00
44501	AYUDAS SOCIALES A INSTITUCIONES SIN FINE		X	ECONOMICO	MUNICIPIO DE NOGALES SONORA		MNS100916IL9	\$	28,000.00
44501	AYUDAS SOCIALES A INSTITUCIONES SIN FINE		X	ECONOMICO	MUNICIPIO DE NOGALES SONORA		MNS100916IL9	\$	102,541.74
44501	AYUDAS SOCIALES A INSTITUCIONES SIN FINE		X	ECONOMICO	MUNICIPIO DE NOGALES SONORA		MNS100916IL9	\$	152,569.50
44501	AYUDAS SOCIALES A INSTITUCIONES SIN FINE		X	ECONOMICO	MUNICIPIO DE NOGALES SONORA		MNS100916IL9	\$	300,681.17
44801	AYUDAS POR DESASTRES NATURALES Y OTRO		X	ECONOMICO	MUNICIPIO DE NOGALES SONORA		MNS100916IL9	\$	61,600.00
44801	AYUDAS POR DESASTRES NATURALES Y OTRO		X	ECONOMICO	MUNICIPIO DE NOGALES SONORA		MNS100916IL9	\$	57,750.00
44801	AYUDAS POR DESASTRES NATURALES Y OTRO		X	ECONOMICO	MUNICIPIO DE NOGALES SONORA		MNS100916IL9	\$	57,750.00
44801	AYUDAS POR DESASTRES NATURALES Y OTRO		X	ECONOMICO	MUNICIPIO DE NOGALES SONORA		MNS100916IL9	\$	55,055.00
44801	AYUDAS POR DESASTRES NATURALES Y OTRO		X	ECONOMICO	MUNICIPIO DE NOGALES SONORA		MNS100916IL9	\$	60,830.00
48101	DONATIVOS A INSTITUCIONES SIN FINES DE LU		X	ECONOMICO	CRUZ ROJA MEXICANA IAP		CRM670210PK6	\$	122,195.00
48101	DONATIVOS A INSTITUCIONES SIN FINES DE LU		X	ECONOMICO	CRUZ ROJA MEXICANA IAP		CRM670210PK6	\$	30,000.00
48101	DONATIVOS A INSTITUCIONES SIN FINES DE LU		X	ECONOMICO	LUCERO DE JESUS CRUZ ANGULO		CUAL851225DG9	\$	14,999.01
48101	DONATIVOS A INSTITUCIONES SIN FINES DE LU		X	ECONOMICO	H. CUERPO DE BOMBEROS VOLUNTARIOS "GUSTALO L. MANRIQUEZ"		CBV490331EL9	\$	130,850.00
48101	DONATIVOS A INSTITUCIONES SIN FINES DE LU		X	ECONOMICO	CLUB ROTARIO NOGALES INDUSTRIAL		CRN220401BQ8	\$	25,000.00
48101	DONATIVOS A INSTITUCIONES SIN FINES DE LU		X	ECONOMICO	AGRUPACION DANIELA GUZMAN SODA		ADG101109SE1	\$	50,000.00



NOGALES
NOGALES SONORA 2021-2024

MUNICIPIO DE NOGALES SONORA
FORMATO DE PROGRAMAS CON RECURSOS CONCURRENTES POR ORDEN DE GOBIERNO
DEL 1 DE ABRIL AL 30 DE JUNIO DE 2023



H. AYUNTAMIENTO CONSTITUCIONAL
NOGALES, SONORA.
2021-2024

Nombre del Programa a.	Federal		Estatal		Municipal		Otros		Monto Total
	Dependencia / Entidad b.	Aportación (Monto) c.	Dependencia / Entidad d.	Aportación (Monto) e.	Dependencia / Entidad f.	Aportación (Monto) g.	Dependencia / Entidad h.	Aportación (Monto) i.	
Fondo de aportaciones para el fortalecimiento municipal	Secretaría de Hacienda y Crédito Público	\$ 58,850,331.49				\$			\$ 58,850,331.49
Fondo de aportaciones para la infraestructura social municipal	Secretaría de Hacienda y Crédito Público	\$ 12,117,988.40				\$			\$ 12,117,988.40
Brigadas Rurales de Manejo del Fuego	Comisión Nacional Forestal								
RAMO 23 Provisiones Salariales y económicas (REPUE)	Secretaría de Hacienda y Crédito Público								

MUNICIPIO DE NOGALES, SONORA

Montos que reciban, obras y acciones a realizar, con el FAIS


Segundo trimestre 2023

Monto que reciban del FAIS \$40,390,295.28

Obra o Acción a realizar	Costo	Ubicación			Metas	Beneficiarios
		Entidad	Municipio	Localidad		
Construcción de escalinata en calle Roberto Fierro, colonia Municipal, en el municipio de Nogales, Sonora.	\$ 899,695.27	Sonora	Nogales	Sonora	85.66 M ²	6 Fam.
Pavimentación con concreto hidráulico en calle Río Moctezuma, entre Río Yaqui y Fío Duero, colonia heroes, en el municipio de Nogales Sonora	\$ 3,595,824.86	Sonora	Nogales	Sonora	1112.55 M ²	18 Fam.



NOGALES
GOBIERNO MUNICIPAL 2021-2024



H. AYUNTAMIENTO CONSTITUCIONAL
NOGALES, SONORA
2021-2024

Municipio de Nogales, Sonora	
Formato de Información de aplicación de recursos federales del Fondo de Aportaciones para el Fortalecimiento de los Municipios (FORTAMUN)	
Período del 01 de Abril al 30 de Junio 2023	
Destino de las Aportaciones	Monto Pagado
DEUDA	\$ 15,441,194.30
INTERESES CREDITO DE LARGO PLAZO BANORTE DE ABRIL A JUNIO 2023	\$ 15,441,194.30
EROGACIONES DE LA DEPENDENCIA DE SEGURIDAD PUBLICA	\$ 45,284,627.99
NOMINA DE SEGURIDAD PÚBLICA DE ABRIL A JUNIO 2023	\$ 27,557,163.65
PROVISIÓN DE AGUINALDO DE ABRIL A JUNIO 2023	\$ 2,631,051.34
SERVICIO MÉDICO DE ABRIL A JUNIO 2023	\$ 6,751,505.58
COMPRA DE VEHÍCULOS TERRESTRES	\$ 5,831,051.34
COMPRA DE ARMAS	\$ 2,513,856.08
SUMA	\$ 60,725,822.29



NOGALES
NOGALES SONORA 2021-2024

MUNICIPIO DE NOGALES SONORA
Formato de información de obligaciones pagadas o garantizadas con fondos federales
AL SEGUNDO TRIMESTRE 2023



H. AYUNTAMIENTO CONSTITUCIONAL
NOGALES, SONORA.
2021-2024

Tipo de Obligación	Plazo	Tasa	Fin, Destino y Objeto	Acreedor, Proveedor o Contratista	Importe Total	Fondo		Importe y porcentaje del total que se paga y garantiza con el recurso de	
						Importe Garantizado	% respecto al total	Importe Pagado	% respecto al total
Credito	20	.99% al 3.74%	Reestructura de la Deuda Publica Municipal	Grupo Financiero Banorte	\$ 508,794,553.25	Participaciones federales	NO APLICA	\$ 2,813,524.23	0.55%



**REDUCCION DEL SALDO DE SU DEUDA PUBLICA BRUTA TOTAL CON MOTIVO DE
CADA UNA DE LAS AMORTIZACIONES AL 30 DE JUNIO DE 2023**



	Importe
Deuda Pública Bruta Total al 31 de diciembre del Año 2021	\$ 491,113,575.35
(-)Amortización 1	\$ 453,910.41
Deuda Pública Bruta Total descontando la amortización 1	\$ 490,659,664.94
(-)Amortización 2	\$ 459,811.24
Deuda Pública Bruta Total descontando la amortización 2	\$ 490,199,853.70
(-)Amortización 3	\$ 465,788.79
Deuda Pública Bruta Total descontando la amortización 3	\$ 489,734,064.91
(-)Amortización 4	\$ 471,844.04
Deuda Pública Bruta Total descontando la amortización 4	\$ 489,262,220.87
(-)Amortización 5	\$ 477,978.02
Deuda Pública Bruta Total descontando la amortización 5	\$ 488,784,242.85
(-)Amortización 6	\$ 484,191.73
Deuda Pública Bruta Total descontando la amortización 6	\$ 488,300,051.12



NOGALES

NOGALES SONORA
2021-2024



H. AYUNTAMIENTO CONSTITUCIONAL
NOGALES, SONORA.
2021-2024

**Comparativo de la Relacion Deuda Publica Bruta Total
a producto interno bruto**

	Al 31 de diciembre de 2022	Segundo Trimestre 2023
Producto interno bruto estatal	\$ 784,273,000,000.00	\$ 137,280,003,840.00
Saldo de la deuda pública	\$ 491,113,575.35	\$ 488,300,051.12
Porcentaje	0.06262%	0.35570%

**Comparativo de la Relacion Deuda Publica Bruta Total
a Ingresos Propios**

	Al 31 de diciembre de 2022	Segundo Trimestre 2023
Ingresos Propios	\$ 295,621,812.66	\$ 196,120,615.97
Saldo de la Deuda Pública	\$ 491,113,575.35	\$ 488,300,051.12
Porcentaje	166%	249%



NOGALES
NOGALES SONORA 2021-2024

MUNICIPIO DE NOGALES SONORA
FORMATO DEL EJERCICIO Y DESTINO DE GASTO FEDERALIZADO Y REINTEGROS
AL 30 DE JUNIO 2023



H. AYUNTAMIENTO CONSTITUCIONAL
NOGALES, SONORA.
2021-2024

Programa o Fondo	Destino de los Recursos	Ejercicio		Reintegro
		DEVENGADO	PAGADO	
FORTAMUN 2023	DEUDA Y NOMINA SEGURIDAD PUBLICA	\$ 117,700,662.25	\$ 98,084,958.83	NA
FAISM 2023	OBRA PÚBLICA	\$ 1,070,142.35	\$ 5,096,210.99	NA
RAMO 23 PROVISIONES SALARIALES ECONOMICAS (REPUVE)	Y OBRA PÚBLICA	\$ 12,920,778.57	\$ 16,063,754.81	\$ 108,894.00
CONAFOR 2023	COMBATE A INCENDIOS FORESTALES	\$ 429,079.28	\$ 429,079.28	NA

LEY DE DISCIPLINA
FINANCIERA

MUNICIPIO DE NOGALES (a)
Estado de Situación Financiera Detallado - LDF
Al 31 de diciembre de 2022 y al 30 de Junio de 2023 (b)
(PESOS)

Concepto (c)	2023 (d)	31 de diciembre de 2022 (e)	Concepto (c)	2023 (d)	31 de diciembre de 2022 (e)
ACTIVO			PASIVO		
Activo Circulante			Activo Circulante		
a. Efectivo y Equivalentes (a=a1+a2+a3+a4+a5+a6+a7)	316,229,815	185,929,465	a. Cuentas por Pagar a Corto Plazo (a=a1+a2+a3+a4+a5+a6+a7+a8+a9)	311,664,672	367,923,890
a1) Efectivo	313,275	46,526	a1) Servicios Personales por Pagar a Corto Plazo	1,588,623	2,748,033
a2) Bancos/Tesorería	315,916,540	185,706,833	a2) Proveedores por Pagar a Corto Plazo	67,576,126	70,682,857
a3) Bancos/Dependencias y Otros	0	0	a3) Contratistas por Obras Públicas por Pagar a Corto Plazo	68,881,574	123,929,245
a4) Inversiones Temporales (Hasta 3 meses)	0	0	a4) Participaciones y Aportaciones por Pagar a Corto Plazo	0	0
a5) Fondos con Afectación Específica	0	0	a5) Transferencias Otorgadas por Pagar a Corto Plazo	91,296,246	86,627,701
a6) Depósitos de Fondos de Torceros en Garantía y/o Administración	0	176,305	a6) Intereses, Comisiones y Otros Gastos de la Deuda Pública por Pagar a Corto Plazo	0	0
a7) Otros Efectivos y Equivalentes	0	0	a7) Retenciones y Contribuciones por Pagar a Corto Plazo	83,821,427	81,536,042
b. Derechos a Recibir Efectivo o Equivalentes (b=b1+b2+b3+b4+b5+b6+b7)	156,081,302	139,627,442	a8) Devoluciones de la Ley de Ingresos por Pagar a Corto Plazo	241,468	141,952
b1) Inversiones Financieras de Corto Plazo	0	0	a9) Otras Cuentas por Pagar a Corto Plazo	259,209	2,258,060
b2) Cuentas por Cobrar a Corto Plazo	454,165	207,643	b. Documentos por Pagar a Corto Plazo (b=b1+b2+b3)	0	0
b3) Deudores Diversos por Cobrar a Corto Plazo	152,358,792	139,140,189	b1) Documentos Comerciales por Pagar a Corto Plazo	0	0
b4) Ingresos por Recuperar a Corto Plazo	0	0	b2) Documentos con Contratistas por Obras Públicas por Pagar a Corto Plazo	0	0
b5) Deudores por Anticipos de la Tesorería a Corto Plazo	3,270,344	279,611	b3) Otros Documentos por Pagar a Corto Plazo	0	0
b6) Préstamos Otorgados a Corto Plazo	0	0	c. Porción a Corto Plazo de la Deuda Pública a Largo Plazo (c=c1+c2)	3,040,236	0
b7) Otros Derechos a Recibir Efectivo o Equivalentes a Corto Plazo	0	0	c1) Porción a Corto Plazo de la Deuda Pública	3,040,236	0
c. Derechos a Recibir Bienes o Servicios (c=c1+c2+c3+c4+c5)	34,154,557	12,181	c2) Porción a Corto Plazo de Arrendamiento Financiero	0	0
c1) Anticipo a Proveedores por Adquisición de Bienes y Prestación de Servicios a Corto Plazo	0	10,907	d. Títulos y Valores a Corto Plazo	0	0
c2) Anticipo a Proveedores por Adquisición de Bienes Inmuebles y Muebles a Corto Plazo	0	0	e. Pasivos Diferidos a Corto Plazo (e=e1+e2+e3)	2,800,023	2,800,023
c3) Anticipo a Proveedores por Adquisición de Bienes Intangibles a Corto Plazo	0	0	e1) Ingresos Cobrados por Adelantado a Corto Plazo	2,800,023	2,800,023
c4) Anticipo a Contratistas por Obras Públicas a Corto Plazo	34,154,557	1,274	e2) Intereses Cobrados por Adelantado a Corto Plazo	0	0
c5) Otros Derechos a Recibir Bienes o Servicios a Corto Plazo	0	0	e3) Otros Pasivos Diferidos a Corto Plazo	0	0
d. Inventarios (d=d1+d2+d3+d4+d5)	0	0	f. Fondos y Bienes de Terceros en Garantía y/o Administración a Corto Plazo (f=f1+f2+f3+f4+f5+f6)	0	0
d1) Inventario de Mercancías para Venta	0	0	f1) Fondos en Garantía a Corto Plazo	0	0
d2) Inventario de Mercancías Terminadas	0	0	f2) Fondos en Administración a Corto Plazo	0	0
d3) Inventario de Mercancías en Proceso de Elaboración	0	0	f3) Fondos Contingentes a Corto Plazo	0	0
d4) Inventario de Materias Primas, Materiales y Suministros para Producción	0	0	f4) Fondos de Fideicomisos, Mandatos y Contratos Análogos a Corto Plazo	0	0
d5) Bienes en Tránsito	0	0	f5) Otros Fondos de Terceros en Garantía y/o Administración a Corto Plazo	0	0
e. Almacenes	0	0	f6) Valores y Bienes en Garantía a Corto Plazo	0	0
f. Estimación por Pérdida o Deterioro de Activos Circulantes (f=f1+f2)	0	0	g. Provisiones a Corto Plazo (g=g1+g2+g3)	18,357,253	9,564,101
f1) Estimaciones para Cuentas Incobrables por Derechos a Recibir Efectivo o Equivalentes	0	0	g1) Provisión para Demandas y Juicios a Corto Plazo	0	0
f2) Estimación por Deterioro de Inventarios	0	0	g2) Provisión para Contingencias a Corto Plazo	0	0
g. Otros Activos Circulantes (g=g1+g2+g3+g4)	1,224,112	1,224,112	g3) Otras Provisiones a Corto Plazo	18,357,253	9,564,101
g1) Valores en Garantía	1,224,112	1,224,112	h. Otros Pasivos a Corto Plazo (h=h1+h2+h3)	0	0
g2) Bienes en Garantía (excluye depósitos de fondos)	0	0	h1) Ingresos por Clasificar	0	0
g3) Bienes Derivados de Embargos, Decomisos, Aseguramientos y Dación en Pago	0	0	h2) Recaudación por Participar	0	0
g4) Adquisición con Fondos de Terceros	0	0	h3) Otros Pasivos Circulantes	0	0
IA. Total de Activos Circulantes (IA = a + b + c + d + e + f + g)	507,689,787	326,793,200	IIA. Total de Pasivos Circulantes (IIA = a + b + c + d + e + f + g + h)	335,862,185	380,288,014
Activo No Circulante			Pasivo No Circulante		
a. Inversiones Financieras a Largo Plazo	0	0	a. Cuentas por Pagar a Largo Plazo	0	0
b. Derechos a Recibir Efectivo o Equivalentes a Largo Plazo	176,305	0	b. Documentos por Pagar a Largo Plazo	7,759,598	13,397,129
c. Bienes Inmuebles, Infraestructura y Construcciones en Proceso	884,460,526	1,054,063,050	c. Deuda Pública a Largo Plazo	485,259,815	491,113,575
d. Bienes Muebles	332,944,079	294,953,665	d. Pasivos Diferidos a Largo Plazo	0	0
e. Activos Intangibles	2,367,042	2,224,780	e. Fondos y Bienes de Terceros en Garantía y/o en Administración a Largo Plazo	0	0
f. Depreciación, Deterioro y Amortización Acumulada de Bienes	-176,323,401	-176,323,401	f. Provisiones a Largo Plazo	0	0
g. Activos Diferidos	148,615	148,615	IIIB. Total de Pasivos No Circulantes (IIIB = a + b + c + d + e + f)	493,019,413	504,510,704
h. Estimación por Pérdida o Deterioro de Activos no Circulantes	0	0	II. Total del Pasivo (II = IIA + IIIB)	828,881,597	884,798,718
i. Otros Activos no Circulantes	35,770,000	35,770,000	HACIENDA PÚBLICA/PATRIMONIO		
IB. Total de Activos No Circulantes (IB = a + b + c + d + e + f + g + h + i)	1,079,543,165	1,210,836,708	IIIA. Hacienda Pública/Patrimonio Contribuido (IIIA = a + b + c)	0	0
I. Total del Activo (I = IA + IB)	1,587,232,952	1,537,629,908	a. Aportaciones	0	0
			b. Donaciones de Capital	0	0
			c. Actualización de la Hacienda Pública/Patrimonio	0	0
			IIIB. Hacienda Pública/Patrimonio Generado (IIIB = a + b + c + d + e)	758,351,355	652,831,190
			a. Resultados del Ejercicio (Ahorro/ Desahorro)	305,436,649	296,441,841
			b. Resultados de Ejercicios Anteriores	452,106,625	356,389,349
			c. Revalúos	0	0
			d. Reservas	0	0
			e. Rectificaciones de Resultados de Ejercicios Anteriores	808,080	0
			IIIC. Exceso o Insuficiencia en la Actualización de la Hacienda Pública/Patrimonio (IIIC = a + b)	0	0
			a. Resultado por Posición Monetaria	0	0
			b. Resultado por Tenencia de Activos no Monetarios	0	0
			III. Total Hacienda Pública/Patrimonio (III = IIIA + IIIB + IIIC)	758,351,355	652,831,190
			IV. Total del Pasivo y Hacienda Pública/Patrimonio (IV = II + III)	1,587,232,952	1,537,629,908

Denominación de las Deuda Pública y Otros Pasivos	Saldo al 31 de Diciembre de 2022	Disposiciones del Periodo	Amortizaciones del Periodo	Revaluaciones, Reclasificaciones y Otros Ajustes	Saldo Final del Periodo	Pago de Intereses del Periodo	Pago de Comisiones y demás costos asociados durante el Periodo
1.-DEUDA PUBLICA	491,113,575.35	0.00	5,853,760.49	0.00	485,259,814.86	30,349,602.00	0.00
A.-Corto Plazo	0.00	0.00	0.00	0.00	0.00	0.00	0.00
a1) Instituciones de Crédito	0.00	0.00	0.00	0.00	0.00	0.00	0.00
CRÉDITO BANSI	0.00	0.00	0.00	0.00	0.00	0.00	0.00
a2) Títulos y Valores	0.00	0.00	0.00	0.00	0.00	0.00	0.00
a3) Arrendamientos Financieros	0.00	0.00	0.00	0.00	0.00	0.00	0.00
B.-Largo Plazo	491,113,575.35	0.00	5,853,760.49	0.00	485,259,814.86	30,349,602.00	0.00
CRÉDITO BANORTE REESTRUCTURA 2020	491,113,575.35	0.00	5,853,760.49	0.00	485,259,814.86	30,349,602.00	0.00
b2)Títulos y Valores	0.00	0.00	0.00	0.00	0.00	0.00	0.00
b2)Títulos y Valores	0.00	0.00	0.00	0.00	0.00	0.00	0.00
b3)Arrendamientos Financieros	0.00	0.00	0.00	0.00	0.00	0.00	0.00
2.-Otros Pasivos	393,685,142.81	747,168,250.50	797,231,610.97	0.00	343,621,782.34	0.00	0.00
3. Total de la Deuda Pública y Otros Pasivos	884,798,718.16	747,168,250.50	803,085,371.46	0.00	828,891,597.20	30,349,602.00	0.00
4.-Deuda Contingente 1 (informativo)	500,448,901.85	0.00	4,674,541.27	0.00	495,774,360.58	2,333,352.38	18,527.03
A. Deuda Contingente 1 JUICIOS LABORALES	107,581,636.71	0.00	0.00	0.00	107,581,636.71	0.00	0.00
B. Deuda Contingente 2 RELLENO SANITARIO	318,960,900.61	0.00	0.00	0.00	318,960,900.61	0.00	0.00
C. Deuda Contingente 3	82,303.00	0.00	0.00	0.00	82,303.00	0.00	0.00
D.ADMINISTRADORA HERMOGON	12,292,506.34	0.00	0.00	0.00	12,292,506.34	0.00	0.00
E. Crédito CCFIDAN 100,000,000.00	34,312,115.19	0.00	3,597,741.27	0.00	30,714,373.92	1,088,101.91	18,527.03
F. Crédito CCFIDAN 40,000,000.00	27,219,440.00	0.00	1,076,800.00	0.00	26,142,640.00	1,245,250.47	0.00
5.-Valor de Instrumentos Bono Cupón Cero 2 (Informativo)	0.00	0.00	0.00	0.00	0.00	0.00	0.00
A. Instrumento Bono Cupón Cero 1	0.00	0.00	0.00	0.00	0.00	0.00	0.00
B. Instrumento Bono Cupón Cero 2	0.00	0.00	0.00	0.00	0.00	0.00	0.00
C. Instrumento Bono Cupón Cero 3	0.00	0.00	0.00	0.00	0.00	0.00	0.00

Obligaciones a Corto Plazo	Monto contratado	Plazo Pactado	Tasa de Interés	Comisiones y Costos	Tasa Efectiva Anual
6. Obligaciones a Corto Plazo (Informativo)					
B. Crédito 2					
C. Crédito 3					
D. Crédito 4					

MUNICIPIO DE NOGALES SONORA										
Informe Analítico de Obligaciones Diferentes de Financiamientos - LDF										
Del 1 de Enero al 30 de Junio de 2023 (b)										
(PESOS)										
Denominación de las Obligaciones Diferentes de Financiamiento	Fecha del Contrato	Fecha de inicio de operación del proyecto	Fecha de vencimiento	Monto de la Inversión pactado	Plazo pactado	Monto promedio mensual del pago de la contraprestación	Monto promedio mensual del pago de la contraprestación correspondiente al pago de Inversión	Monto pagado de la inversión al XX de XXXX de 20XX	Monto pagado de la inversión actualizado al XX de XXXX de 20XX	Saldo pendiente por pagar de la inversión al XX de XXXX de 20XX
(c)	(d)	(e)	(f)	(g)	(h)	(i)	(j)	(k)	(l)	(m = g - l)
A. Asociaciones Público Privadas (APP's) (A=a+b+c+d)	0	0	0	0	0	0	0	0	0	0
a) APP 1										0
b) APP 2										0
c) APP 3										0
d) APP XX										0
B. Otros Instrumentos (B=a+b+c+d)	0	0	0	0	0	0	0	0	0	0
a) Otro Instrumento 1										0
b) Otro Instrumento 2										0
c) Otro Instrumento 3										0
d) Otro Instrumento XX										0
C. Total de Obligaciones Diferentes de Financiamiento (C=A+B)	0	0	0	0	0	0	0	0	0	0

MUNICIPIO DE NOGALES (a)
Balance Presupuestario - LDF
Del 1 de Enero al 30 de Junio de 2023 (b)
(PESOS)

Concepto (c)	Estimado/ Aprobado (d)	Devengado	Recaudado/ Pagado
A. Ingresos Totales (A = A1+A2+A3)	1,212,828,791.66	738,177,097.43	737,875,025.06
A1. Ingresos de Libre Disposición	937,729,093.19	571,606,992.56	571,304,920.19
A2. Transferencias Federales Etiquetadas	275,099,697.47	166,570,104.87	166,570,104.87
A3. Financiamiento Neto	1.00	-	-
B. Egresos Presupuestarios1 (B = B1+B2)	1,201,121,269.68	499,887,375.26	463,393,692.33
B1. Gasto No Etiquetado (sin incluir Amortización de la Deuda Pública)	931,875,332.70	57,114,267.78	448,998,931.23
B2. Gasto Etiquetado (sin incluir Amortización de la Deuda Pública)	269,245,936.98	442,773,107.48	14,394,761.10
C. Remanentes del Ejercicio Anterior (C = C1 + C2)	-	4,933,831.43	4,933,831.43
C1. Remanentes de Ingresos de Libre Disposición aplicados en el periodo	-	4,933,831.43	4,933,831.43
C2. Remanentes de Transferencias Federales Etiquetadas aplicados en el periodo	-	-	-
I. Balance Presupuestario (I = A - B + C)	11,707,521.98	243,223,553.60	279,415,164.16
II. Balance Presupuestario sin Financiamiento Neto (II = I - A3)	11,707,520.98	243,223,553.60	279,415,164.16
III. Balance Presupuestario sin Financiamiento Neto y sin Remanentes del Ejercicio Anterior (III = II - C)	11,707,520.98	238,289,722.17	274,481,332.73

Concepto	Aprobado	Devengado	Pagado
E. Intereses, Comisiones y Gastos de la Deuda (E = E1+E2)	70,000,000.00	30,249,601.73	30,249,601.73
E1. Intereses, Comisiones y Gastos de la Deuda con Gasto No Etiquetado	70,000,000.00	30,249,601.73	30,249,601.73
E2. Intereses, Comisiones y Gastos de la Deuda con Gasto Etiquetado	-	-	-
IV. Balance Primario (IV = III + E)	81,707,520.98	268,539,323.90	304,730,934.46

Concepto	Estimado/ Aprobado	Devengado	Recaudado/ Pagado
F. Financiamiento (F = F1 + F2)	1.00	-	-
F1. Financiamiento con Fuente de Pago de Ingresos de Libre Disposición	1.00	-	-
F2. Financiamiento con Fuente de Pago de Transferencias Federales Etiquetadas	-	-	-
G. Amortización de la Deuda (G = G1 + G2)	5,853,760.49	5,853,760.49	2,813,524.23
G1. Amortización de la Deuda Pública con Gasto No Etiquetado	5,853,760.49	5,853,760.49	2,813,524.23
G2. Amortización de la Deuda Pública con Gasto Etiquetado	-	-	-
A3. Financiamiento Neto (A3 = F - G)	5,853,759.49	5,853,760.49	2,813,524.23

Concepto	Estimado/ Aprobado	Devengado	Recaudado/ Pagado
A1. Ingresos de Libre Disposición	937,729,093.19	571,606,992.56	571,304,920.19
A3.1 Financiamiento Neto con Fuente de Pago de Ingresos de Libre Disposición (A3.1 = F1 - G1)	5,853,759.49	5,853,760.49	2,813,524.23
F1. Financiamiento con Fuente de Pago de Ingresos de Libre Disposición	1.00	-	-
G1. Amortización de la Deuda Pública con Gasto No Etiquetado	5,853,760.49	5,853,760.49	2,813,524.23
B1. Gasto No Etiquetado (sin incluir Amortización de la Deuda Pública)	931,875,332.70	57,114,267.78	448,998,931.23
C1. Remanentes de Ingresos de Libre Disposición aplicados en el periodo	-	4,933,831.43	4,933,831.43
V. Balance Presupuestario de Recursos Disponibles (V = A1 + A3.1 - B1 + C1)	1.00	513,572,795.72	124,428,296.16
VI. Balance Presupuestario de Recursos Disponibles sin Financiamiento Neto (VI = V - A3.1)	5,853,760.49	519,426,556.21	127,239,820.39

Concepto	Estimado/ Aprobado	Devengado	Recaudado/ Pagado
A2. Transferencias Federales Etiquetadas	275,099,697.47	166,570,104.87	166,570,104.87
A3.2 Financiamiento Neto con Fuente de Pago de Transferencias Federales Etiquetadas (A3.2 = F2 - G2)	-	-	-
F2. Financiamiento con Fuente de Pago de Transferencias Federales Etiquetadas	-	-	-
G2. Amortización de la Deuda Pública con Gasto Etiquetado	-	-	-
B2. Gasto Etiquetado (sin incluir Amortización de la Deuda Pública)	269,245,936.98	442,773,107.48	14,394,761.10
C2. Remanentes de Transferencias Federales Etiquetadas aplicados en el periodo		-	-
VII. Balance Presupuestario de Recursos Etiquetados (VII = A2 + A3.2 - B2 + C2)	5,853,760.49	276,203,002.61	152,175,343.77
VIII. Balance Presupuestario de Recursos Etiquetados sin Financiamiento Neto (VIII = VII - A3.2)	5,853,760.49	276,203,002.61	152,175,343.77

MUNICIPIO DE NOGALES SONORA
Estado Análítico de Ingresos Detallado - LDF
Del 1 de Enero al 30 de Junio de 2023 (b)
(PESOS)

Concepto (c)	Ingreso					Diferencia (e)
	Estimado (d)	Ampliaciones/ (Reducciones)	Modificado	Devengado	Recaudado	
Ingresos de Libre Disposición						
A. Impuestos	144,802,966	0	144,802,966	120,982,522	120,982,522	-23,820,444
B. Cuotas y Aportaciones de Seguridad Social						0
C. Contribuciones de Mejoras	6,000	0	6,000	0	0	-6,000
D. Derechos	90,149,288	0	90,149,288	51,380,251	51,380,251	-38,769,038
E. Productos	1,649,041	0	1,649,041	11,671,841	11,671,841	10,022,800
F. Aprovechamientos	13,783,300	2,999,970	16,783,270	12,086,001	11,783,929	-1,999,371
G. Ingresos por Ventas de Bienes y Prestación Servicios						0
H. Participaciones (H=h1+h2+h3+h4+h5+h6+h7+h8+h9+h10+h11)	590,819,369	0	590,819,369	322,803,229	322,803,229	-268,016,139
h1) Fondo General de Participaciones	253,882,478	0	253,882,478	125,858,843	125,858,843	-128,023,636
h2) Fondo de Fomento Municipal	32,449,124	0	32,449,124	15,649,645	15,649,645	-16,799,479
h3) Fondo de Fiscalización y Recaudación	55,262,668	0	55,262,668	23,942,271	23,942,271	-31,320,397
h4) Fondo de Compensación				0		0
h5) Fondo de Extracción de Hidrocarburos				0		0
h6) Impuesto Especial Sobre Producción y Servicios	8,512,479	0	8,512,479	3,606,796	3,606,796	-4,905,683
h7) 0.136% de la Recaudación Federal Participable	225,461,967	0	225,461,967	146,056,386	146,056,386	-79,405,581
h8) 3.17% Sobre Extracción de Petróleo				0		0
h9) Gasolinas y Diésel	15,250,652	0	15,250,652	7,689,289	7,689,289	-7,561,363
h10) Fondo del Impuesto Sobre la Renta				0		0
h11) Fondo de Estabilización de los Ingresos de las Entidades Federativas	0	0	0	0	0	0
I. Incentivos Derivados de la Colaboración Fiscal (I=i1+i2+i3+i4+i5)	42,515,176	0	42,515,176	40,002,289	40,002,289	-2,512,886
i1) Tenencia o Uso de Vehículos	1,989	0	1,989	1,387.03	1,387.03	-602
i2) Fondo de Compensación ISAN	1,030,312	0	1,030,312	515,156	515,156	-515,156
i3) Impuesto Sobre Automóviles Nuevos	4,838,248	0	4,838,248	3,240,776	3,240,776	-1,597,472
i4) Fondo de Compensación de Repecos-Intermedios	0		0			0
i5) Otros Incentivos Económicos	36,644,627	0	36,644,627	36,244,970	36,244,970	-399,657
J. Transferencias y Asignaciones						0
K. Convenios	35,000,001	0	35,000,001	0	0	-35,000,001
k1) Otros Convenios y Subsidios	35,000,001	0	35,000,001	0	0	-35,000,001
L. Otros Ingresos de Libre Disposición (L=l1+l2)	18,590,329	0	18,590,329	12,680,858	12,680,858	-5,909,471
l1) Participaciones en Ingresos Locales	18,590,328	0	18,590,328	12,680,858	12,680,858	-5,909,470
l2) Otros Ingresos de Libre Disposición	1	0	1	0	0	-1
I. Total de Ingresos de Libre Disposición (I=A+B+C+D+E+F+G+H+I+J+K+L)	937,315,470	2,999,970	940,315,440	571,606,993	571,304,920	-366,010,550
Ingresos Excedentes de Ingresos de Libre Disposición						
Transferencias Federales Etiquetadas						
A. Aportaciones (A=a1+a2+a3+a4+a5+a6+a7+a8)	275,513,316	0	275,513,316	141,936,639	141,936,639	-133,576,677
a1) Fondo de Aportaciones para la Nómina Educativa y Gasto Operativo				0		0
a2) Fondo de Aportaciones para los Servicios de Salud				0		0
a3) Fondo de Aportaciones para la Infraestructura Social	40,393,295	0	40,393,295	24,235,977	24,235,977	-16,157,319
a4) Fondo de Aportaciones para el Fortalecimiento de los Municipios y de las Demarcaciones Territoriales del Distrito Federal	235,120,021	0	235,120,021	117,700,662	117,700,662	-117,419,359
a5) Fondo de Aportaciones Múltiples				0		0
a6) Fondo de Aportaciones para la Educación Tecnológica y de Adultos				0		0
a7) Fondo de Aportaciones para la Seguridad Pública de los Estados y del Distrito Federal				0		0
a8) Fondo de Aportaciones para el Fortalecimiento de las Entidades Federativas				0		0
B. Convenios (B=b1+b2+b3+b4)	3	24,633,165	24,633,168	24,633,466	24,633,466	24,633,463
b1) Convenios de Protección Social en Salud				0		0
b2) Convenios de Descentralización	1	505,599	505,600	505,600	505,600	505,599
b3) Convenios de Reasignación				0		0
b4) Otros Convenios y Subsidios	2	24,127,566	24,127,568	24,127,866	24,127,866	24,127,864
C. Fondos Distintos de Aportaciones (C=c1+c2)	0	0	0	0	0	0
c1) Fondo para Entidades Federativas y Municipios Productores de Hidrocarburos				0		0
c2) Fondo Minero				0		0
D. Transferencias, Asignaciones, Subsidios y Subvenciones, y Pensiones y Jubilaciones				0		0

MUNICIPIO DE NOGALES SONORA
 Estado Analítico de Ingresos Detallado - LDF
 Del 1 de Enero al 30 de Junio de 2023 (b)
 (PESOS)

Concepto (c)	Ingreso					Diferencia (e)
	Estimado (d)	Ampliaciones/ (Reducciones)	Modificado	Devengado	Recaudado	
E. Otras Transferencias Federales Etiquetadas			0			0
II. Total de Transferencias Federales Etiquetadas (II = A + B + C + D + E)	275,513,319	24,633,165	300,146,484	166,570,105	166,570,105	-108,943,215
III. Ingresos Derivados de Financiamientos (III = A)	1	0	1	0	0	-1
A. Ingresos Derivados de Financiamientos	1	0	1	0	0	-1
IV. Total de Ingresos (IV = I + II + III)	1,212,828,791	27,633,135	1,240,461,926	738,177,097.43	737,875,025.06	-474,953,766
Datos Informativos						
1. Ingresos Derivados de Financiamientos con Fuente de Pago de Ingresos de Libre Disposición	1	0	1	0	0	-1
2. Ingresos Derivados de Financiamientos con Fuente de Pago de Transferencias Federales Etiquetadas			0			0
3. Ingresos Derivados de Financiamientos (3 = 1 + 2)	1	0	1	0	0	-1

MUNICIPIO DE NOGALES (a)						
Estado Analítico del Ejercicio del Presupuesto de Egresos Detallado - LDF						
Clasificación por Objeto del Gasto (Capítulo y Concepto)						
Del 1 de Enero al 30 de Junio de 2023 (b)						
(PESOS)						
Concepto (c)	Egresos					Subejercicio (e)
	Aprobado (d)	Ampliaciones/ (Reducciones)	Modificado	Devengado	Pagado	
I. Gasto No Etiquetado (I=A+B+C+D+E+F+G+H+I)	937,315,474.24	4,933,830.43	942,249,304.67	366,919,346.99	451,812,455.46	575,329,957.68
A. Servicios Personales (A=a1+a2+a3+a4+a5+a6+a7)	272,888,073.90	1,985,120.81	274,873,194.71	136,585,874.33	194,008,205.11	138,287,320.38
a1) Remuneraciones al Personal de Carácter Permanente	159,145,503.83	14,264.99	159,159,768.82	73,962,661.98	128,221,378.04	85,197,106.64
a2) Remuneraciones al Personal de Carácter Transitorio	-	1,013,896.70	1,013,896.70	118,162.50	118,162.50	895,734.20
a3) Remuneraciones Adicionales y Especiales	35,672,216.53	12,274,722.52	47,946,939.05	27,666,849.41	16,702,137.47	20,280,089.64
a4) Seguridad Social	54,470,614.53	11,704,483.68	42,766,130.87	25,345,105.95	39,473,432.61	17,421,024.92
a5) Otras Prestaciones Sociales y Económicas	21,308,221.46	2,588,076.75	23,894,298.21	9,493,094.49	9,493,094.49	14,401,203.72
a6) Previsiones	2,293,517.75	2,201,356.49	92,161.26	-	-	92,161.26
a7) Pago de Estímulos a Servidores Públicos	-	-	-	-	-	-
B. Materiales y Suministros (B=b1+b2+b3+b4+b5+b6+b7+b8+b9)	96,474,540.04	2,739,764.42	93,734,775.62	38,247,507.80	37,599,787.31	55,487,267.82
b1) Materiales de Administración, Emisión de Documentos y Artículos Oficiales	5,760,761.33	448.20	5,760,313.13	1,870,481.37	1,616,478.04	3,889,831.76
b2) Alimentos y Utensilios	3,728,037.98	79,600.00	3,807,637.98	1,114,573.78	943,322.11	2,691,064.20
b3) Materias Primas y Materiales de Producción y Comercialización	50,000.00	-	50,000.00	8,791.20	8,791.20	41,208.80
b4) Materiales y Artículos de Construcción y de Reparación	14,620,863.15	551,297.46	14,069,565.69	5,077,481.20	4,864,771.75	8,992,084.49
b5) Productos Químicos, Farmacéuticos y de Laboratorio	4,232,879.33	558,770.20	3,674,109.13	1,337,583.92	913,002.03	2,336,525.21
b6) Combustibles, Lubricantes y Aditivos	43,361,362.62	1.00	43,361,361.62	17,917,985.60	17,854,590.68	25,443,376.02
b7) Vestuario, Blancos, Prendas de Protección y Artículos Deportivos	2,375,595.81	76,200.00	2,299,395.81	354,778.11	324,974.17	1,944,617.70
b8) Materiales y Suministros Para Seguridad	462,012.00	1,610,378.96	1,148,366.96	62,895.69	1,146,172.81	1,211,062.65
b9) Herramientas, Refacciones y Accesorios Menores	21,885,027.82	22,268.60	21,862,759.22	10,503,138.93	9,927,684.52	11,359,622.29
C. Servicios Generales (C=c1+c2+c3+c4+c5+c6+c7+c8+c9)	129,131,191.06	1,676,526.51	130,807,717.57	61,586,252.62	60,100,363.75	69,221,464.75
c1) Servicios Básicos	37,705,016.79	40,004.11	37,745,020.90	19,438,533.65	19,438,533.65	18,306,487.25
c2) Servicios de Arrendamiento	14,044,220.52	1,240,326.81	15,284,547.33	10,248,712.27	10,201,525.76	5,035,835.06
c3) Servicios Profesionales, Científicos, Técnicos y Otros Servicios	20,148,083.46	1,698,570.09	21,846,653.55	8,096,503.65	8,002,891.65	13,750,149.90
c4) Servicios Financieros, Bancarios y Comerciales	15,045,095.60	421,056.91	15,466,152.51	7,358,240.27	6,286,708.61	8,107,912.24
c5) Servicios de Instalación, Reparación, Mantenimiento y Conservación	10,005,458.37	240,362.88	10,245,821.25	3,710,141.34	3,814,937.95	6,535,679.91
c6) Servicios de Comunicación Social y Publicidad	9,031,221.30	-	9,031,221.30	4,128,125.33	4,128,125.33	4,903,095.97
c7) Servicios de Traslado y Viáticos	2,506,578.00	245,000.00	2,751,578.00	928,911.76	927,961.76	1,822,668.24
c8) Servicios Oficiales	8,203,247.28	314,683.48	7,888,563.80	2,129,631.22	1,952,225.71	5,733,917.58
c9) Otros Servicios Generales	12,437,269.76	1,694,095.81	10,543,173.95	5,547,453.33	5,547,453.33	4,995,720.62
D. Transferencias, Asignaciones, Subsidios y Otras Ayudas (D=d1+d2+d3+d4+d5+d6+d7+d8+d9)	214,914,136.65	6,000.00	214,920,136.65	84,744,729.01	83,080,168.39	130,175,407.64
d1) Transferencias Internas y Asignaciones al Sector Público	134,659,133.85	-	134,659,133.85	49,870,305.87	48,819,815.93	84,788,827.98
d2) Transferencias al Resto del Sector Público	-	-	-	-	-	-
d3) Subsidios y Subvenciones	-	-	-	-	-	-
d4) Ayudas Sociales	45,816,933.80	6,000.00	45,822,933.80	18,402,233.66	17,788,362.98	27,420,700.14
d5) Pensiones y Jubilaciones	32,085,000.00	-	32,085,000.00	16,049,145.47	16,049,145.47	16,035,854.53
d6) Transferencias a Fideicomisos, Mandatos y Otros Análogos	-	-	-	-	-	-
d7) Transferencias a la Seguridad Social	-	-	-	-	-	-
d8) Donativos	2,353,069.00	-	2,353,069.00	423,044.01	423,044.01	1,930,024.99
d9) Transferencias al Exterior	-	-	-	-	-	-
E. Bienes Muebles, Inmuebles e Intangibles (E=e1+e2+e3+e4+e5+e6+e7+e8+e9)	51,740,490.69	2,471,975.30	54,212,465.99	31,598,523.58	30,036,344.49	22,813,942.41
e1) Mobiliario y Equipo de Administración	6,888,175.83	513,885.83	7,402,061.66	1,978,893.76	1,830,583.84	5,423,167.90
e2) Mobiliario y Equipo Educativo y Recreativo	600,015.00	112,847.50	712,862.50	152,714.10	108,002.10	560,148.40
e3) Equipo e Instrumental Médico y de Laboratorio	600,012.00	-	600,012.00	253,235.56	237,229.96	346,776.44
e4) Vehículos y Equipo de Transporte	28,504,692.98	368,143.05	28,872,836.03	25,638,687.83	22,982,901.60	3,234,148.20
e5) Equipo de Defensa y Seguridad	-	1,433,448.96	1,433,448.96	2,430.00	1,432,000.95	1,431,018.96
e6) Maquinaria, Otros Equipos y Herramientas	12,773,232.88	480,668.98	13,253,901.84	3,430,300.45	3,336,750.04	9,823,601.39
e7) Activos Biológicos	12.00	-	12.00	-	-	12.00
e8) Bienes Inmuebles	1,135,752.00	435,237.00	1,570,989.00	700,515.00	-	700,515.00
e9) Activos Intangibles	1,238,598.00	1,782.00	1,236,816.00	142,261.88	108,068.00	1,094,554.12
F. Inversión Pública (F=f1+f2+f3)	159,931,345.02	4,933,831.43	164,865,176.45	14,158,459.45	13,924,460.45	150,708,717.00
f1) Obra Pública en Bienes de Dominio Público	158,431,345.02	4,933,831.43	163,365,176.45	14,158,459.45	13,924,460.45	149,208,717.00
f2) Obra Pública en Bienes Propios	1,500,000.00	-	1,500,000.00	-	-	1,500,000.00
f3) Proyectos Productivos y Acciones de Fomento	-	-	-	-	-	-
G. Inversiones Financieras y Otras Provisiones (G=g1+g2+g3+g4+g5+g6+g7)	8,150,636.40	3,399,859.20	4,750,777.20	-	-	4,750,777.20
g1) Inversiones Para el Fomento de Actividades Productivas	-	-	-	-	-	-
g2) Acciones y Participaciones de Capital	-	-	-	-	-	-
g3) Compra de Títulos y Valores	-	-	-	-	-	-
g4) Concesión de Préstamos	-	-	-	-	-	-
g5) Inversiones en Fideicomisos, Mandatos y Otros Análogos	-	-	-	-	-	-
Fideicomiso de Desastres Naturales (Informativo)	-	-	-	-	-	-
g6) Otras Inversiones Financieras	-	-	-	-	-	-
g7) Provisiones para Contingencias y Otras Erogaciones Especiales	8,150,636.40	3,399,859.20	4,750,777.20	-	-	4,750,777.20
H. Participaciones y Aportaciones (H=h1+h2+h3)	-	-	-	-	-	-
h1) Participaciones	-	-	-	-	-	-
h2) Aportaciones	-	-	-	-	-	-
h3) Convenios	-	-	-	-	-	-
I. Deuda Pública (I=i1+i2+i3+i4+i5+i6+i7)	4,085,060.48	-	4,085,060.48	-	33,063,125.98	4,085,060.48
i1) Amortización de la Deuda Pública	-	-	-	-	2,813,524.23	-
i2) Intereses de la Deuda Pública	-	-	-	-	30,249,601.73	-
i3) Comisiones de la Deuda Pública	-	-	-	-	-	-
i4) Gastos de la Deuda Pública	-	-	-	-	-	-
i5) Costo por Coberturas	-	-	-	-	-	-
i6) Apoyos Financieros	-	-	-	-	-	-
i7) Adeudos de Ejercicios Fiscales Anteriores (ADEFAS)	4,085,060.48	-	4,085,060.48	-	-	4,085,060.48

MUNICIPIO DE NOGALES (a)						
Estado Analítico del Ejercicio del Presupuesto de Egresos Detallado - LDF						
Clasificación por Objeto del Gasto (Capítulo y Concepto)						
Del 1 de Enero al 30 de Junio de 2023 (b)						
(PESOS)						
Concepto (c)	Egresos					Subejercicio (e)
	Aprobado (d)	Ampliaciones/ (Reducciones)	Modificado	Devengado	Pagado	
II. Gasto Etiquetado (II=A+B+C+D+E+F+G+H+I)	275,513,316.42	24,633,466.05	300,146,782.47	132,968,028.27	14,394,761.10	167,178,754.20
A. Servicios Personales (A=a1+a2+a3+a4+a5+a6+a7)	144,306,096.00	-	144,306,096.00	74,851,115.12	-	69,454,980.88
a1) Remuneraciones al Personal de Carácter Permanente	96,039,816.00	-	96,039,816.00	54,258,716.06	-	41,781,099.94
a2) Remuneraciones al Personal de Carácter Transitorio	-	-	-	-	-	-
a3) Remuneraciones Adicionales y Especiales	12,943,440.00	-	12,943,440.00	6,464,072.40	-	6,479,367.60
a4) Seguridad Social	35,322,840.00	-	35,322,840.00	14,128,326.66	-	21,194,513.34
a5) Otras Prestaciones Sociales y Económicas	-	-	-	-	-	-
a6) Previsiones	-	-	-	-	-	-
a7) Pago de Estímulos a Servidores Públicos	-	-	-	-	-	-
B. Materiales y Suministros (B=b1+b2+b3+b4+b5+b6+b7+b8+b9)	7,275,633.00	142,000.00	7,417,633.00	1,195,492.42	110,855.30	6,222,140.58
b1) Materiales de Administración, Emisión de Documentos y Artículos Oficiales	-	-	-	-	-	-
b2) Alimentos y Utensilios	-	-	-	-	-	-
b3) Materias Primas y Materiales de Producción y Comercialización	-	-	-	-	-	-
b4) Materiales y Artículos de Construcción y de Reparación	-	-	-	-	-	-
b5) Productos Químicos, Farmacéuticos y de Laboratorio	-	-	-	-	-	-
b6) Combustibles, Lubricantes y Aditivos	-	40,000.00	40,000.00	8,855.30	8,855.30	31,144.70
b7) Vestuario, Blancos, Prendas de Protección y Artículos Deportivos	4,853,733.00	70,000.00	4,923,733.00	71,160.00	70,000.00	4,852,573.00
b8) Materiales y Suministros Para Seguridad	2,421,900.00	-	2,421,900.00	1,083,477.12	-	1,338,422.88
b9) Herramientas, Refacciones y Accesorios Menores	-	32,000.00	32,000.00	32,000.00	32,000.00	-
C. Servicios Generales (C=c1+c2+c3+c4+c5+c6+c7+c8+c9)	-	39,556.00	39,556.00	-	-	39,556.00
c1) Servicios Básicos	-	-	-	-	-	-
c2) Servicios de Arrendamiento	-	28,000.00	28,000.00	-	-	28,000.00
c3) Servicios Profesionales, Científicos, Técnicos y Otros Servicios	-	-	-	-	-	-
c4) Servicios Financieros, Bancarios y Comerciales	-	-	-	-	-	-
c5) Servicios de Instalación, Reparación, Mantenimiento y Conservación	-	11,556.00	11,556.00	-	-	11,556.00
c6) Servicios de Comunicación Social y Publicidad	-	-	-	-	-	-
c7) Servicios de Traslado y Viáticos	-	-	-	-	-	-
c8) Servicios Oficiales	-	-	-	-	-	-
c9) Otros Servicios Generales	-	-	-	-	-	-
D. Transferencias, Asignaciones, Subsidios y Otras Ayudas (D=d1+d2+d3+d4+d5+d6+d7+d8+d9)	-	335,600.00	335,600.00	292,985.00	292,985.00	42,615.00
d1) Transferencias Internas y Asignaciones al Sector Público	-	-	-	-	-	-
d2) Transferencias al Resto del Sector Público	-	-	-	-	-	-
d3) Subsidios y Subvenciones	-	-	-	-	-	-
d4) Ayudas Sociales	-	335,600.00	335,600.00	292,985.00	292,985.00	42,615.00
d5) Pensiones y Jubilaciones	-	-	-	-	-	-
d6) Transferencias a Fideicomisos, Mandatos y Otros Análogos	-	-	-	-	-	-
d7) Transferencias a la Seguridad Social	-	-	-	-	-	-
d8) Donativos	-	-	-	-	-	-
d9) Transferencias al Exterior	-	-	-	-	-	-
E. Bienes Muebles, Inmuebles e Intangibles (E=e1+e2+e3+e4+e5+e6+e7+e8+e9)	7,684,531.65	-	7,684,531.65	6,534,152.71	-	1,150,378.94
e1) Mobiliario y Equipo de Administración	-	-	-	-	-	-
e2) Mobiliario y Equipo Educativo y Recreativo	-	-	-	-	-	-
e3) Equipo e Instrumental Médico y de Laboratorio	-	-	-	-	-	-
e4) Vehículos y Equipo de Transporte	7,684,531.65	-	7,684,531.65	6,534,152.71	-	1,150,378.94
e5) Equipo de Defensa y Seguridad	-	-	-	-	-	-
e6) Maquinaria, Otros Equipos y Herramientas	-	-	-	-	-	-
e7) Activos Biológicos	-	-	-	-	-	-
e8) Bienes Inmuebles	-	-	-	-	-	-
e9) Activos Intangibles	-	-	-	-	-	-
F. Inversión Pública (F=f1+f2+f3)	40,393,295.28	24,116,310.05	64,509,605.33	13,990,920.80	13,990,920.80	50,518,684.53
f1) Obra Pública en Bienes de Dominio Público	40,393,295.28	24,116,310.05	64,509,605.33	13,990,920.80	13,990,920.80	50,518,684.53
f2) Obra Pública en Bienes Propios	-	-	-	-	-	-
f3) Proyectos Productivos y Acciones de Fomento	-	-	-	-	-	-
G. Inversiones Financieras y Otras Provisiones (G=g1+g2+g3+g4+g5+g6+g7)	-	-	-	-	-	-
g1) Inversiones Para el Fomento de Actividades Productivas	-	-	-	-	-	-
g2) Acciones y Participaciones de Capital	-	-	-	-	-	-
g3) Compra de Títulos y Valores	-	-	-	-	-	-
g4) Concesión de Préstamos	-	-	-	-	-	-
g5) Inversiones en Fideicomisos, Mandatos y Otros Análogos	-	-	-	-	-	-
Fideicomiso de Desastres Naturales (Informativo)	-	-	-	-	-	-
g6) Otras Inversiones Financieras	-	-	-	-	-	-
g7) Provisiones para Contingencias y Otras Erogaciones Especiales	-	-	-	-	-	-
H. Participaciones y Aportaciones (H=h1+h2+h3)	-	-	-	-	-	-
h1) Participaciones	-	-	-	-	-	-
h2) Aportaciones	-	-	-	-	-	-
h3) Convenios	-	-	-	-	-	-
I. Deuda Pública (I=i1+i2+i3+i4+i5+i6+i7)	75,853,760.49	-	75,853,760.49	36,103,362.22	-	39,750,398.27
i1) Amortización de la Deuda Pública	5,853,760.49	-	5,853,760.49	5,853,760.49	-	-
i2) Intereses de la Deuda Pública	70,000,000.00	-	70,000,000.00	30,249,601.73	-	39,750,398.27
i3) Comisiones de la Deuda Pública	-	-	-	-	-	-
i4) Gastos de la Deuda Pública	-	-	-	-	-	-
i5) Costo por Coberturas	-	-	-	-	-	-
i6) Apoyos Financieros	-	-	-	-	-	-
i7) Adeudos de Ejercicios Fiscales Anteriores (ADEFAS)	-	-	-	-	-	-
III. Total de Egresos (III = I + II)	1,212,828,790.66	29,567,296.48	1,242,396,087.14	499,887,375.26	466,207,216.56	742,508,711.88

MUNICIPIO DE NOGALES (a)						
Estado Analítico del Ejercicio del Presupuesto de Egresos Detallado - LDF						
Clasificación Administrativa						
Del 1 de Enero al 30 de Junio de 2023 (b)						
(PESOS)						
Concepto (c)	Egresos					Subejercicio (e)
	Aprobado (d)	Ampliaciones/ (Reducciones)	Modificado	Devengado	Pagado	
I. Gasto No Etiquetado (I=A+B+C+D+E+F+G+H)	937,315,474.24	4,933,830.43	942,249,304.67	366,919,346.99	451,812,455.46	575,329,957.88
OFICINA DE REGIDORES	14,397,087.98	-	14,397,087.98	7,257,560.52	6,724,944.82	7,139,527.46
DESPACHO DEL SINDICO	14,436,995.83	- 1,985,120.81	12,451,875.02	4,769,361.47	3,865,157.85	7,682,513.55
DESPACHO DEL PRESIDENTE	16,250,800.00	- 624.84	16,250,175.16	7,920,083.23	7,486,685.78	8,330,091.93
SECRETARIA PARTICULAR	1,355,552.00	- 624.84	1,356,176.84	515,311.46	505,257.98	840,865.38
DESPACHO DEL SECRETARIO DEL AYUNTAMIENTO	41,832,516.80	- 136,828.43	41,969,345.23	15,878,357.76	14,784,724.29	26,090,987.47
SUBDIR. DE SERVICIOS DE GOBIERNO	420,384.00	- 781.16	421,165.16	224,363.45	203,525.45	196,801.71
COMISARIAS	540,432.00	-	540,432.00	257,410.72	236,322.34	283,021.28
PROTECCIÓN CIVIL	2,986,632.00	- 136,739.20	2,849,892.80	895,432.89	803,683.37	1,954,459.91
JUZGADO CALIFICADOR	8,986,448.00	-	8,986,448.00	4,309,667.84	3,922,092.32	4,676,780.16
INSPECCIÓN Y VIGILANCIA	5,053,204.00	- 4,668.66	5,057,872.66	2,493,536.68	2,279,257.36	2,564,335.98
ACCIÓN CÍVICA	904,564.00	- 1,983.51	906,547.51	449,117.54	414,202.82	457,429.97
DESPACHO DEL TESORERO	6,220,360.70	- 131,082.18	6,089,278.52	2,922,561.99	2,766,681.99	3,166,716.53
DIR. DE INGRESOS	18,818,960.76	- 844,514.94	19,663,475.70	7,903,770.58	6,722,772.88	11,759,705.12
DIR. CATASTRO Y EJECUCIÓN FISCAL	7,211,291.38	- 66,524.13	7,277,815.51	4,384,148.79	4,208,359.98	2,893,666.72
DIR. DE EGRESOS Y CONTABILIDAD	53,707,637.26	- 3,399,859.20	50,307,778.06	15,078,253.37	47,975,328.43	35,229,524.69
PROGRAMACIÓN Y PRESUPUESTO	674,196.00	- 360.93	674,556.93	313,109.32	282,024.46	361,447.61
CMCOP	3,897,907.75	-	3,897,907.75	1,273,799.31	1,153,407.14	2,624,108.44
IMIP	4,506,742.00	-	4,506,742.00	2,264,571.66	2,171,455.53	2,242,170.34
DIF	44,269,969.06	-	44,269,969.06	15,963,391.73	15,893,391.73	28,306,577.33
IMDEP	15,500,000.00	-	15,500,000.00	8,121,262.25	7,519,790.74	7,378,737.75
IMFOCULTA	21,895,926.29	-	21,895,926.29	7,480,671.42	7,408,462.77	14,415,254.87
PREPARATORIA MUNICIPAL	11,000,000.00	-	11,000,000.00	5,000,521.86	4,930,355.98	5,999,478.14
INMUJER	6,588,588.75	-	6,588,588.75	2,740,472.92	2,717,137.32	3,848,115.83
DESPACHO DEL DIRECTOR DE SERVICIOS PÚBLICOS	8,495,353.93	- 122,321.68	8,617,675.61	3,926,355.84	3,645,592.30	4,691,319.77
DEPTO. DE ALUMBRADO PUBLICO	48,359,442.99	- 46,770.80	48,312,672.19	21,542,654.98	21,256,593.16	26,770,017.21
LIMPIA Y RECOLECCIÓN DE BASURA	85,006,853.28	- 569,169.49	84,437,683.79	52,539,916.96	50,624,080.86	31,897,766.83
RELLENO SANITARIO Y CTRO. TRANSF.	4,296,715.35	- 25,761.00	4,322,476.35	2,315,046.04	2,139,140.38	2,007,430.31
DEPTO. RASPADO Y NIVELACIÓN DE CALLES	20,537,541.84	- 555,930.95	21,093,472.79	10,657,308.23	10,582,637.15	10,436,164.56
DESPACHO DEL DIRECTOR DE SEGURIDAD PÚBLICA	948,250.00	- 169,885.53	1,118,135.53	535,185.99	2,356,250.12	582,949.54
DEPTO. DE POLICÍA PREVENTIVA	17,656,646.20	- 564,878.24	17,091,767.96	5,039,009.96	50,453,657.67	12,052,758.00
DEPTO. DE POLICÍA DE TRANSITO	2,274,803.00	- 137,344.01	2,412,147.01	687,363.85	15,140,692.05	1,724,783.16
SUBDIRECCIÓN DE ADMINISTRACIÓN	18,621,963.00	- 12,015.40	18,633,978.40	6,839,607.05	11,223,141.39	11,794,371.35
DELEGACIÓN SUR	12.00	- 10,075.39	10,087.39	-	1,098,929.52	10,087.39
DELEGACIÓN ESTE	-	- 27,864.35	27,864.35	-	2,187,312.12	27,864.35
SUB DELEGACIÓN PONIENTE	-	- 36,612.55	36,612.55	-	2,002,459.16	36,612.55
SUB DELEGACIÓN NORESTE	-	- 26,356.39	26,356.39	-	1,055,865.13	26,356.39
DESPACHO DEL DIRECTOR DEL ÓRGANO DE CONTROL Y EVALUACIÓN	7,455,199.00	- 10,984.32	7,444,214.68	3,197,880.25	2,907,546.67	4,246,334.43
DIRECCIÓN DE ASUNTOS INTERNOS	667,356.00	- 12,289.93	679,645.93	242,307.24	214,622.76	437,338.69
DESPACHO DEL OFICIAL MAYOR	18,550,446.13	- 137,527.91	18,412,918.22	8,411,573.24	6,777,643.46	10,001,344.98
DESPACHO DEL SUB OFICIAL	3,716,672.70	- 6,790.47	3,723,463.17	1,622,456.77	1,456,352.77	2,101,006.40
DEPTO. DE RECURSOS HUMANOS	63,698,511.35	- 309,715.08	64,008,226.43	30,949,702.93	29,650,392.91	33,058,523.50
BIENES Y SERVICIOS.	4,683,748.00	- 120,986.45	4,804,734.45	2,583,998.50	2,385,744.58	2,220,735.95
RASTRO	5,387,795.41	- 9,851.95	5,397,647.36	1,830,051.63	1,649,710.50	3,567,595.73
TALLER MUNICIPAL	2,338,280.17	- 5,368.72	2,343,648.89	826,759.07	763,687.91	1,516,899.82
DESPACHO DEL DIRECTOR DE COMUNICACIÓN SOCIAL	15,050,582.54	-	15,050,582.54	6,931,128.75	6,678,180.63	8,119,453.79
DESPACHO DEL DIR. BIENESTAR SOCIAL	26,342,766.00	-	26,342,766.00	11,371,180.92	10,292,709.96	14,971,585.08
DESPACHO DEL DIR. DE DESARROLLO ECONÓMICO	4,390,978.68	- 78.10	4,391,056.78	1,606,008.95	1,459,270.45	2,785,047.83
DESPACHO DEL SECRETARIO DE DESARROLLO URBANO	5,899,860.00	- 33,604.39	5,866,255.61	2,849,404.92	2,599,091.64	3,016,850.69
COORDINACIÓN ADMINISTRATIVA	9,807,396.00	- 70,362.11	9,877,758.11	7,507,740.00	7,395,147.17	2,370,018.11
DIRECCIÓN DE OBRAS PUBLICAS	161,986,981.02	- 4,933,831.43	166,920,812.45	15,178,483.65	14,858,433.03	151,742,328.80
DEPTO. DE PRESUPUESTOS Y SUPERV.	2,412,180.00	- 3,416.65	2,415,596.65	1,198,976.15	1,091,229.95	1,216,620.50
DEPTO. DE CONSTRUCCIÓN Y CONSERV	4,580,556.00	- 13,702.63	4,594,258.63	2,690,042.11	2,494,634.59	1,904,216.52

DEPTO. DE ESTUDIOS Y PROYECTOS	3,018,060.00	1,410.00	3,019,470.00	1,623,183.55	1,483,004.17	1,396,286.45
DEPTO. DE CONTRATOS Y LICITACIONES	1,548,276.00	58,306.50	1,489,969.50	559,292.10	491,016.12	930,677.40
DEPTO. DE VIALIDAD Y TRANSITO	2,098,776.00	3,367.33	2,102,143.33	1,212,222.83	1,123,103.75	889,920.50
DIR. ADVA DEL ORDENAMIENTO URBANO	3,579,324.30	-	3,579,324.30	999,801.82	917,022.26	2,579,522.48
DEPTO. DE EVAL DE PROJ URBANOS	-	-	-	-	-	-
DEPTO. DE ADMINISTRACIÓN URBANA	1,089,972.00	16,540.72	1,106,512.72	558,193.19	510,342.41	548,319.53
DEPTO. DE ADMÓN. Y PRESERV ECOLÓGICA	968,496.00	-	968,496.00	488,426.47	445,896.37	480,069.53
DEPTO. DE LICENCIAS DE CONSTRUCCIÓN	1,394,508.00	2,210.72	1,396,718.72	713,161.88	652,958.96	683,556.84
DESPACHO DEL DIRECTOR JURÍDICO	5,187,902.17	2,784,406.36	7,972,308.53	5,412,586.72	5,211,794.62	2,559,721.81
DESPACHO DEL DIRECTOR DE EDUCACIÓN	15,580,866.50	5,941.91	15,574,924.59	7,895,927.86	7,085,811.99	7,678,996.73
SUB-DIRECCIÓN DE EDUCACIÓN	701,028.00	6,205.36	707,233.36	382,163.76	350,171.94	325,069.60
DESPACHO DEL DIRECTOR DE SALUD	10,548,017.02	-	10,548,017.02	5,065,889.62	4,480,617.30	5,482,127.40
DESPACHO DEL DIRECTOR DE IMAGEN URBANA	7,775,058.59	1,300,000.00	9,075,058.59	3,539,204.00	1,992,036.82	5,535,854.59
LIMPIA Y BARRIDA DE CALLES	8,634,175.00	7,654.30	8,641,829.30	4,192,570.12	3,839,520.46	4,449,259.18
PANTEONES PARQUES Y JARDINES	14,544,405.00	422,962.88	14,967,367.88	7,111,513.39	6,605,661.65	7,855,854.49
DEPTO. DE REPARTO DE AGUA	3,174,266.00	197,656.85	2,976,609.15	859,897.99	795,393.25	2,116,711.16
DESPACHO DEL DIRECTOR DE JUVENTUD	3,651,676.57	492.03	3,652,168.60	1,655,506.88	1,525,964.10	1,996,661.72
DESPACHO DEL DIRECTOR DE INNOVACIÓN TECNOLÓGICA	9,197,579.94	-	9,197,579.94	3,152,922.07	2,886,365.97	6,044,657.87
II. Gasto Etiquetado (II=A+B+C+D+E+F+G+H)	275,513,316.42	24,633,466.05	300,146,782.47	132,968,028.27	14,394,761.10	167,178,754.20
OFICINA DE REGIDORES	-	-	-	-	-	-
DESPACHO DEL SINDICO	-	-	-	-	-	-
DESPACHO DEL PRESIDENTE	-	-	-	-	-	-
SECRETARIA PARTICULAR	-	-	-	-	-	-
DESPACHO DEL SECRETARIO DEL AYUNTAMIENTO	-	-	-	-	-	-
SUBDIR. DE SERVICIOS DE GOBIERNO	-	-	-	-	-	-
COMISARIAS	-	-	-	-	-	-
PROTECCIÓN CIVIL	-	505,600.00	505,600.00	403,840.30	403,840.30	101,759.70
JUZGADO CALIFICADOR	-	-	-	-	-	-
INSPECCIÓN Y VIGILANCIA	-	-	-	-	-	-
ACCIÓN CÍVICA	-	-	-	-	-	-
DESPACHO DEL TESORERO	-	-	-	-	-	-
DIR. DE INGRESOS	-	-	-	-	-	-
DIR. CATASTRO Y EJECUCIÓN FISCAL	-	-	-	-	-	-
DIR. DE EGRESOS Y CONTABILIDAD	75,853,760.49	-	75,853,760.49	36,103,362.22	-	39,750,398.27
PROGRAMACIÓN Y PRESUPUESTO	-	-	-	-	-	-
CMCOP	-	-	-	-	-	-
IMIP	-	-	-	-	-	-
DIF	-	-	-	-	-	-
IMDEP	-	-	-	-	-	-
IMFOCULTA	-	-	-	-	-	-
PREPARATORIA MUNICIPAL	-	-	-	-	-	-
INMUJER	-	-	-	-	-	-
DESPACHO DEL DIRECTOR DE SERVICIOS PÚBLICOS	-	-	-	-	-	-
DEPTO. DE ALUMBRADO PUBLICO	-	-	-	-	-	-
LIMPIA Y RECOLECCIÓN DE BASURA	-	-	-	-	-	-
RELLENO SANITARIO Y CTRO. TRANSF.	-	-	-	-	-	-
DEPTO. RASPADO Y NIVELACIÓN DE CALLES	-	-	-	-	-	-
DESPACHO DEL DIRECTOR DE SEGURIDAD PÚBLICA	5,397,612.00	-	5,397,612.00	2,012,785.43	-	3,384,826.57
DEPTO. DE POLICÍA PREVENTIVA	104,323,540.65	-	104,323,540.65	52,856,231.96	-	51,467,308.69
DEPTO. DE POLICÍA DE TRANSITO	27,446,364.00	-	27,446,364.00	15,767,266.63	-	11,679,097.37
SUBDIRECCIÓN DE ADMINISTRACIÓN	9,935,316.00	-	9,935,316.00	4,909,391.34	-	5,025,924.66
DELEGACIÓN SUR	1,983,972.00	-	1,983,972.00	1,191,140.22	-	792,831.78
DELEGACIÓN ESTE	4,684,188.00	-	4,684,188.00	2,413,578.12	-	2,270,609.88
SUB DELEGACIÓN PONIENTE	3,562,668.00	-	3,562,668.00	2,169,566.78	-	1,393,101.22
SUB DELEGACIÓN NORESTE	1,932,600.00	-	1,932,600.00	1,149,944.47	-	782,655.53
DESPACHO DEL DIRECTOR DEL ÓRGANO DE CONTROL Y EVALUACIÓN	-	-	-	-	-	-
DIRECCIÓN DE ASUNTOS INTERNOS	-	-	-	-	-	-
DESPACHO DEL OFICIAL MAYOR	-	-	-	-	-	-
DESPACHO DEL SUB OFICIAL	-	-	-	-	-	-
DEPTO. DE RECURSOS HUMANOS BIENES Y SERVICIOS.	-	-	-	-	-	-
RASTRO	-	-	-	-	-	-
TALLER MUNICIPAL	-	-	-	-	-	-
DESPACHO DEL DIRECTOR DE COMUNICACIÓN SOCIAL	-	-	-	-	-	-
DESPACHO DEL DIR. BIENESTAR SOCIAL	-	-	-	-	-	-
DESPACHO DEL DIR. DE DESARROLLO ECONÓMICO	-	-	-	-	-	-
DESPACHO DEL SECRETARIO DE DESARROLLO URBANO	-	-	-	-	-	-
COORDINACIÓN ADMINISTRATIVA	-	-	-	-	-	-
DIRECCIÓN DE OBRAS PUBLICAS	40,393,295.28	24,127,866.05	64,521,161.33	13,990,920.80	13,990,920.80	50,530,240.53
DEPTO. DE PRESUPUESTOS Y SUPERV.	-	-	-	-	-	-
DEPTO. DE CONSTRUCCIÓN Y CONSERV	-	-	-	-	-	-

DEPTO. DE ESTUDIOS Y PROYECTOS	-	-	-	-	-	-
DEPTO. DE CONTRATOS Y LICITACIONES	-	-	-	-	-	-
DEPTO. DE VIALIDAD Y TRANSITO	-	-	-	-	-	-
DIR. ADVA DEL ORDENAMIENTO URBANO	-	-	-	-	-	-
DEPTO. DE EVAL DE PROY URBANOS	-	-	-	-	-	-
DEPTO. DE ADMINISTRACIÓN URBANA	-	-	-	-	-	-
DEPTO. DE ADMÓN. Y PRESERV ECOLÓGICA	-	-	-	-	-	-
DEPTO. DE LICENCIAS DE CONSTRUCCIÓN	-	-	-	-	-	-
DESPACHO DEL DIRECTOR JURÍDICO	-	-	-	-	-	-
DESPACHO DEL DIRECTOR DE EDUCACIÓN	-	-	-	-	-	-
SUB-DIRECCIÓN DE EDUCACIÓN	-	-	-	-	-	-
DESPACHO DEL DIRECTOR DE SALUD	-	-	-	-	-	-
DESPACHO DEL DIRECTOR DE IMAGEN URBANA	-	-	-	-	-	-
LIMPIA Y BARRIDA DE CALLES	-	-	-	-	-	-
PANTEONES PARQUES Y JARDINES	-	-	-	-	-	-
DEPTO. DE REPARTO DE AGUA	-	-	-	-	-	-
DESPACHO DEL DIRECTOR DE JUVENTUD	-	-	-	-	-	-
DESPACHO DEL DIRECTOR DE INNOVACIÓN TECNOLÓGICA	-	-	-	-	-	-
III. Total de Egresos (III = I + II)	1,212,828,790.66	29,567,296.48	1,242,396,087.14	499,887,375.26	466,207,216.56	742,508,711.88

MUNICIPIO DE NOGALES (a)
Estado Analfítico del Ejercicio del Presupuesto de Egresos Detallado - LDF
Clasificación Funcional (Finalidad y Función)
Del 1 de Enero al 30 de Junio de 2023 (b)
(PESOS)

Concepto (c)	Egresos					Subejercicio (e)
	Aprobado (d)	Ampliaciones/ (Reducciones)	Modificado	Devengado	Pagado	
I. Gasto No Etiquetado (I=A+B+C+D)	937,315,474.24	4,933,830.43	942,249,304.67	366,919,346.99	451,812,455.46	575,329,957.68
A. Gobierno (A=a1+a2+a3+a4+a5+a6+a7+a8)	397,762,407.20	1,640,967.52	396,121,439.68	160,588,870.56	258,025,207.31	235,532,569.12
a1) Legislación	14,397,087.98	-	14,397,087.98	7,257,560.52	6,724,944.82	7,139,527.46
a2) Justicia	-	-	-	-	-	-
a3) Coordinación de la Política de Gobierno	95,146,554.86	990,263.80	96,136,818.66	42,298,331.32	38,958,113.66	53,838,487.34
a4) Relaciones Exteriores	-	-	-	-	-	-
a5) Asuntos Financieros y Hacendarios	114,352,758.98	2,619,541.38	111,733,217.60	37,343,172.98	70,686,042.99	74,390,044.62
a6) Seguridad Nacional	-	-	-	-	-	-
a7) Asuntos de Orden Público y de Seguridad Interior	42,488,306.20	281,463.82	42,206,842.38	13,996,599.74	86,321,990.53	28,210,242.64
a8) Otros Servicios Generales	131,377,699.18	269,773.88	131,647,473.06	59,693,206.00	55,334,115.31	71,954,267.06
B. Desarrollo Social (B=b1+b2+b3+b4+b5+b6+b7)	455,223,267.39	6,574,719.85	461,797,987.24	168,621,105.26	159,264,851.74	293,176,881.98
b1) Protección Ambiental	398,398,913.30	6,573,964.37	404,972,877.67	142,250,436.22	135,529,576.45	262,722,441.45
b2) Vivienda y Servicios a la Comunidad	26,342,766.00	-	26,342,766.00	11,371,180.92	10,292,709.96	14,971,585.08
b3) Salud	10,548,017.02	-	10,548,017.02	5,065,889.62	4,480,617.30	5,482,127.40
b4) Recreación, Cultura y Otras Manifestaciones Sociales	3,651,676.57	492.03	3,652,168.60	1,655,506.88	1,525,984.10	1,996,661.72
b5) Educación	16,281,894.50	263.45	16,282,157.95	8,278,091.62	7,435,983.93	8,004,066.33
b6) Protección Social	-	-	-	-	-	-
b7) Otros Asuntos Sociales	-	-	-	-	-	-
C. Desarrollo Económico (C=c1+c2+c3+c4+c5+c6+c7+c8+c9)	4,390,978.68	78.10	4,391,056.78	1,606,008.95	1,459,270.45	2,785,047.83
c1) Asuntos Económicos, Comerciales y Laborales en General	4,390,978.68	78.10	4,391,056.78	1,606,008.95	1,459,270.45	2,785,047.83
c2) Agropecuaria, Silvicultura, Pesca y Caza	-	-	-	-	-	-
c3) Combustibles y Energía	-	-	-	-	-	-
c4) Minería, Manufacturas y Construcción	-	-	-	-	-	-
c5) Transporte	-	-	-	-	-	-
c6) Comunicaciones	-	-	-	-	-	-
c7) Turismo	-	-	-	-	-	-
c8) Ciencia, Tecnología e Innovación	-	-	-	-	-	-
c9) Otras Industrias y Otros Asuntos Económicos	-	-	-	-	-	-
D. Otras No Clasificadas en Funciones Anteriores (D=d1+d2+d3+d4)	79,938,820.97	-	79,938,820.97	36,103,362.22	33,063,125.96	43,835,458.75
d1) Transacciones de la Deuda Pública / Costo Financiero de la Deuda	75,853,760.49	-	75,853,760.49	36,103,362.22	33,063,125.96	39,750,398.27
d2) Transferencias, Participaciones y Aportaciones Entre Diferentes Niveles y Ordenes de Gobierno	-	-	-	-	-	-
d3) Saneamiento del Sistema Financiero	-	-	-	-	-	-
d4) Adeudos de Ejercicios Fiscales Anteriores	4,085,060.48	-	4,085,060.48	-	-	4,085,060.48
II. Gasto Etiquetado (II=A+B+C+D)	275,513,316.42	24,633,466.05	300,146,782.47	132,968,028.27	14,394,761.10	167,178,754.20
A. Gobierno (A=a1+a2+a3+a4+a5+a6+a7+a8)	235,120,021.14	505,600.00	235,625,621.14	118,977,107.47	403,840.30	116,648,513.67
a1) Legislación	-	-	-	-	-	-
a2) Justicia	-	-	-	-	-	-
a3) Coordinación de la Política de Gobierno	-	-	-	-	-	-
a4) Relaciones Exteriores	-	-	-	-	-	-
a5) Asuntos Financieros y Hacendarios	75,853,760.49	-	75,853,760.49	36,103,362.22	-	39,750,398.27
a6) Seguridad Nacional	-	-	-	-	-	-
a7) Asuntos de Orden Público y de Seguridad Interior	159,266,260.65	505,600.00	159,771,860.65	82,873,745.25	403,840.30	76,898,115.40
a8) Otros Servicios Generales	-	-	-	-	-	-
B. Desarrollo Social (B=b1+b2+b3+b4+b5+b6+b7)	40,393,295.28	24,127,866.05	64,521,161.33	13,990,920.80	13,990,920.80	50,530,240.53
b1) Protección Ambiental	40,393,295.28	24,127,866.05	64,521,161.33	13,990,920.80	13,990,920.80	50,530,240.53
b2) Vivienda y Servicios a la Comunidad	-	-	-	-	-	-
b3) Salud	-	-	-	-	-	-
b4) Recreación, Cultura y Otras Manifestaciones Sociales	-	-	-	-	-	-
b5) Educación	-	-	-	-	-	-
b6) Protección Social	-	-	-	-	-	-
b7) Otros Asuntos Sociales	-	-	-	-	-	-
C. Desarrollo Económico (C=c1+c2+c3+c4+c5+c6+c7+c8+c9)	-	-	-	-	-	-
c1) Asuntos Económicos, Comerciales y Laborales en General	-	-	-	-	-	-
c2) Agropecuaria, Silvicultura, Pesca y Caza	-	-	-	-	-	-
c3) Combustibles y Energía	-	-	-	-	-	-
c4) Minería, Manufacturas y Construcción	-	-	-	-	-	-
c5) Transporte	-	-	-	-	-	-
c6) Comunicaciones	-	-	-	-	-	-
c7) Turismo	-	-	-	-	-	-
c8) Ciencia, Tecnología e Innovación	-	-	-	-	-	-
c9) Otras Industrias y Otros Asuntos Económicos	-	-	-	-	-	-

MUNICIPIO DE NOGALES (a)
 Estado Analítico del Ejercicio del Presupuesto de Egresos Detallado - LDF
 Clasificación Funcional (Finalidad y Función)
 Del 1 de Enero al 30 de Junio de 2023 (b)
 (PESOS)

Concepto (c)	Egresos					Subejercicio (e)
	Aprobado (d)	Ampliaciones/ (Reducciones)	Modificado	Devengado	Pagado	
D. Otras No Clasificadas en Funciones Anteriores (D=d1+d2+d3+d4)	-	-	-	-	-	-
d1) Transacciones de la Deuda Publica / Costo Financiero de la Deuda	-	-	-	-	-	-
d2) Transferencias, Participaciones y Aportaciones Entre Diferentes Niveles y Ordenes de Gobierno	-	-	-	-	-	-
d3) Saneamiento del Sistema Financiero	-	-	-	-	-	-
d4) Adeudos de Ejercicios Fiscales Anteriores	-	-	-	-	-	-
III. Total de Egresos (III = I + II)	1,212,828,790.66	29,567,296.48	1,242,396,087.14	499,887,375.26	466,207,216.56	742,508,711.88

Municipio de Nogales
Estado Analítico del Ejercicio del Presupuesto de Egresos Detallado-LDF
Clasificación de Servicios Personales por Categoría
Del 1 de Enero al 30 de Junio de 2023
(PESOS)



Concepto	Egresos					SubEjercicio
	Aprobado	Ampliaciones/Reducciones	Modificado	Devengado	Pagado	
I. Gasto No Etiquetado (I= A+B+C+D+E+F)	272,888,073.90	629,845.43	273,517,919.33	136,585,874.33	131,910,318.10	136,932,045.00
A. Personal Administrativo y de Servicio Público	272,888,073.90	629,845.43	273,517,919.33	136,585,874.33	131,910,318.10	136,932,045.00
B. Magisterio	0.00	0.00	0.00	0.00	0.00	0.00
C. Servicios de Salud	0.00	0.00	0.00	0.00	0.00	0.00
c1) Personal Administrativo	0.00	0.00	0.00	0.00	0.00	0.00
c2) Personal Médico, Paramédico y Afín	0.00	0.00	0.00	0.00	0.00	0.00
D. Seguridad Pública	0.00	0.00	0.00	0.00	0.00	0.00
E. Gastos asociados a la implementación de nuevas leyes federales o reformas a la mismas (E = e1 + e2)	0.00	0.00	0.00	0.00	0.00	0.00
e1) Nombre del Programa o Ley 1	0.00	0.00	0.00	0.00	0.00	0.00
e2) Nombre del Programa o Ley 2	0.00	0.00	0.00	0.00	0.00	0.00
F. Sentencias laborales definitivas	0.00	0.00	0.00	0.00	0.00	0.00
II. Gasto Etiquetado (I= A+B+C+D+E+F)	144,306,096.00	1,355,275.38	145,661,371.38	74,851,115.12	62,097,887.01	70,810,256.26
A. Personal Administrativo y de Servicio Público	144,306,096.00	1,355,275.38	145,661,371.38	74,851,115.12	62,097,887.01	70,810,256.26
B. Magisterio	0.00	0.00	0.00	0.00	0.00	0.00
C. Servicios de Salud	0.00	0.00	0.00	0.00	0.00	0.00
c1) Personal Administrativo	0.00	0.00	0.00	0.00	0.00	0.00
c2) Personal Médico, Paramédico y Afín	0.00	0.00	0.00	0.00	0.00	0.00
D. Seguridad Pública	0.00	0.00	0.00	0.00	0.00	0.00
E. Gastos asociados a la implementación de nuevas leyes federales o reformas a la mismas (E = e1 + e2)	0.00	0.00	0.00	0.00	0.00	0.00
e1) Nombre del Programa o Ley 1	0.00	0.00	0.00	0.00	0.00	0.00
e2) Nombre del Programa o Ley 2	0.00	0.00	0.00	0.00	0.00	0.00
F. Sentencias laborales definitivas	0.00	0.00	0.00	0.00	0.00	0.00
III. Total del Gasto en Servicios Personales (III = I + II)	417,194,169.90	1,985,120.81	419,179,290.71	211,436,989.45	194,008,205.11	207,742,301.26

"Bajo protesta de decir verdad declaramos que los estados financieros y sus notas, son razonablemente correctos y son responsabilidad del emisor."