

CUENTA PÚBLICA 2016
BALANZA DE COMPROBACION
DEL 1 DE ENERO AL 31 DE DICIEMBRE DEL 2016

MUNICIPIO DE NOGALES SONORA

CLAVE	DENOMINACION	SALDOS AL 01 DE ENERO DEL 2016		MOVIMIENTO ANUAL 2016		SALDOS AL 31 DE DICIEMBRE 2016		INGRESOS Y EGRESOS		BALANZA PREVIA	
		DEBE	HABER	DEBE	HABER	DEBE	HABER	DEBE	HABER	DEBE	HABER
1111	EFFECTIVO	50,616.51	-	11,000.00	15,161.88	46,454.63	-	-	-	46,454.63	-
1122	BANCOS/ TESORERIA	39,695,025.35	-	1,946,236,088.95	1,919,987,162.65	11,357,099.05	-	-	-	11,357,099.05	-
1123	CUENTAS POR COBRAR A CORTO PLAZO	-	-	618,455,347.70	618,455,347.70	-	-	-	-	-	-
1124	DEUDORES DIVERSOS POR COBRAR A CORTO PLAZO	99,151,242.84	-	227,090,025.09	146,236,885.46	-	-	-	-	146,236,885.46	-
1125	INGRESOS POR RECUPERAR A CORTO PLAZO	-	-	145,863,124.87	145,863,124.87	-	-	-	-	-	-
1126	DEUDORES POR ANTICIPOS DE LA ANTICIPO A CONTRATAS POR OBRAS	72,114.35	-	1,167,200.12	818,148.47	421,198.02	-	-	-	421,198.02	-
1134	VALORES EN GARANTIA	-	-	18,719,907.02	17,876,370.67	739,536.35	-	-	-	739,536.35	-
1181	TERRENOS	55,659,692.95	-	13,334,512.23	13,334,512.23	-	-	-	-	-	-
1235	CONSTRUCCIONES EN PROCESO EN	152,143,445.40	-	3,025,378.12	3,025,378.12	-	-	-	-	-	-
1236	CONSTRUCCIONES EN PROCESO EN	280,905,675.15	-	14,190,883.65	14,190,883.65	-	-	-	-	-	-
1239	OTROS BIENES INMUEBLES	112,819,665.36	-	65,599,398.51	65,599,398.51	-	-	-	-	-	-
1241	MOBILIARIO Y EQUIPO DE	18,503,345.84	-	1,658,846.06	1,658,846.06	-	-	-	-	-	-
1242	MOBILIARIO Y EQUIPO EDUCACIONAL Y	85,830.88	-	941,575.07	941,575.07	-	-	-	-	-	-
1244	VEHICULOS Y EQUIPO DE TRANSPORTE	92,332,178.98	-	909,891.47	909,891.47	-	-	-	-	-	-
1245	EQUIPO DE DEFENSA Y SEGURIDAD	5,113,453.48	-	89,298.32	89,298.32	-	-	-	-	-	-
1246	MAQUINARIA, OTROS EQUIPOS Y	70,628,627.73	-	241,950.00	241,950.00	-	-	-	-	-	-
1247	COLECCIONES, OBRAS DE ARTE Y	-	-	-	-	-	-	-	-	-	-
1248	ACTIVOS BIOLÓGICOS	975,111.00	-	-	-	-	-	-	-	-	-
1251	SOFTWARE	150,914.40	-	-	-	-	-	-	-	-	-
1290	OTROS ACTIVOS NO CIRCULANTES	35,770,000.00	-	-	-	-	-	-	-	-	-
2111	SERVICIOS PERSONALES POR PAGAR A	-	-	351,108,103.85	351,108,103.85	-	-	-	-	-	-
2112	PROVEEDORES POR PAGAR A CORTO	-	-	244,870,103.46	244,870,103.46	-	-	-	-	-	-
2113	CONTRATISTAS POR OBRAS PÚBLICAS	-	-	97,199,842.17	97,199,842.17	-	-	-	-	-	-
2115	TRANSFERENCIAS OTORGADAS POR	-	-	116,311,733.28	109,045,047.00	-	-	-	-	-	-
2116	INTERESES, COMISIONES Y OTROS	-	-	56,134,492.87	56,134,492.87	-	-	-	-	-	-
2117	RENTEDIONES Y CONTRIBUCIONES POR	-	-	367,273,789.64	367,273,789.64	-	-	-	-	-	-
2119	OTRAS CUENTAS POR PAGAR A CORTO	-	-	1,032.00	1,032.00	-	-	-	-	-	-
2151	INGRESOS COBRADOS POR ADELANTADO	-	-	28,004,189.28	28,004,189.28	-	-	-	-	-	-
2189	OTROS PASIVOS CIRCULANTES	-	-	36,222,726.46	36,222,726.46	-	-	-	-	-	-
2229	OTROS DOCUMENTOS POR PAGAR A	-	-	177,251.98	177,251.98	-	-	-	-	-	-
2233	PRESTAMOS DE LA DEUDA PÚBLICA	-	-	606,612,909.86	606,612,909.86	-	-	-	-	-	-
3020	HACIENDA PÚBLICA PATRIMONIO	-	-	593,336,652.00	593,336,652.00	-	-	-	-	-	-
3200	RESULTADOS DE EJERCICIOS	-	-	234,460,378.38	234,460,378.38	-	-	-	-	-	-
4111	IMPUESTOS SOBRE LOS INGRESOS	-	-	18,552,474.75	18,552,474.75	-	-	-	-	-	-
4112	IMPUESTOS SOBRE EL PATRIMONIO	-	-	-	-	-	-	-	-	-	-
4113	IMPUESTOS SOBRE LA PRODUCCION, EL	-	-	81,620,037.75	81,620,037.75	-	-	-	-	-	-
4117	ACCESORIOS DE IMPUESTOS	-	-	206.81	206.81	-	-	-	-	-	-
4119	OTROS IMPUESTOS	-	-	187,760.62	187,760.62	-	-	-	-	-	-
4131	CONTRIBUCIONES DE MEJORAS POR	-	-	1,750,385.91	1,750,385.91	-	-	-	-	-	-
4133	DERECHOS POR PRESTACION DE	-	-	22,898.41	22,898.41	-	-	-	-	-	-
4151	PRODUCTOS DERIVADOS DEL USO Y	-	-	37,817,647.64	37,817,647.64	-	-	-	-	-	-
4159	OTROS PRODUCTOS QUE GENERAN	-	-	1,154,969.00	1,154,969.00	-	-	-	-	-	-
4162	MULTAS	-	-	2,502,369.01	2,502,369.01	-	-	-	-	-	-
4164	REINTEGROS	-	-	11,136,674.35	11,136,674.35	-	-	-	-	-	-
4166	OTROS APROVECHAMIENTOS	-	-	269,890.11	269,890.11	-	-	-	-	-	-
4192	CONTRIBUCIONES DE MEJORAS,	-	-	400,394.96	400,394.96	-	-	-	-	-	-
4211	PARTICIPACIONES	-	-	29,321,852.64	29,321,852.64	-	-	-	-	-	-
4212	APORTACIONES	-	-	370,079,665.94	370,079,665.94	-	-	-	-	-	-
4223	SUBSIDIOS Y SUBVENCIONES	-	-	144,643,793.56	144,643,793.56	-	-	-	-	-	-
5111	REMUNERACIONES AL PERSONAL DE	-	-	103,731,888.20	103,731,888.20	-	-	-	-	-	-
5112	REMUNERACIONES AL PERSONAL DE	-	-	296,917,016.47	296,917,016.47	-	-	-	-	-	-
5113	REMUNERACIONES ADICIONALES Y	-	-	4,543,614.05	4,543,614.05	-	-	-	-	-	-
5114	SEGURIDAD SOCIAL	-	-	16,962,846.47	16,962,846.47	-	-	-	-	-	-
5115	OTRAS PRESTACIONES SOCIALES Y	-	-	68,770,123.35	68,770,123.35	-	-	-	-	-	-
5121	ALIMENTOS Y UTENSILIOS	-	-	24,743,350.09	24,743,350.09	-	-	-	-	-	-
5122	MATERIALES Y ARTICULOS DE	-	-	2,235,324.53	2,235,324.53	-	-	-	-	-	-
5123	PRECIOS QUIMICOS, FARMACEUTICOS	-	-	2,352,018.30	2,352,018.30	-	-	-	-	-	-
5125	COMBUSTIBLES, LUBRICANTES Y	-	-	4,835,311.19	4,835,311.19	-	-	-	-	-	-
5126	VESTUARIO, BLANCOS, PRENDAS DE	-	-	134,233.40	134,233.40	-	-	-	-	-	-
5127	MATERIALES Y SUMINISTROS PARA	-	-	28,817,988.57	28,817,988.57	-	-	-	-	-	-
5128	HERRAMIENTAS, REPLICACIONES Y	-	-	5,995,559.46	5,995,559.46	-	-	-	-	-	-
5131	SERVICIOS BÁSICOS	-	-	3,267,024.02	3,267,024.02	-	-	-	-	-	-
5132	SERVICIOS DE ARRENDAMIENTO	-	-	15,719,710.76	15,719,710.76	-	-	-	-	-	-
5133	SERVICIOS DE ARRENDAMIENTO	-	-	41,570,814.26	41,570,814.26	-	-	-	-	-	-
5134	SERVICIOS DE ARRENDAMIENTO	-	-	22,535,428.49	22,535,428.49	-	-	-	-	-	-

5133	SERVICIOS PROFESIONALES, CIENTIFICOS	10,848,556.46	-	-	10,848,556.46	-	-	10,848,556.46	-	-
5134	SERVICIOS FINANCIEROS, BANCARIOS Y	57,141,361.17	-	-	57,141,361.17	-	-	57,141,361.17	-	-
5135	SERVICIOS DE INSTALACION	6,132,176.05	-	-	6,132,176.05	-	-	6,132,176.05	-	-
5136	SERVICIOS DE COMUNICACION SOCIAL Y	16,445,061.80	-	-	16,445,061.80	-	-	16,445,061.80	-	-
5137	SERVICIOS DE TRASLADO Y VIATICOS	1,447,842.46	-	-	1,447,842.46	-	-	1,447,842.46	-	-
5138	SERVICIOS OFICIALES	11,778,415.53	-	-	11,778,415.53	-	-	11,778,415.53	-	-
5139	OTROS SERVICIOS GENERALES	7,029,966.62	-	-	7,029,966.62	-	-	7,029,966.62	-	-
5211	SUBSIDIOS	53,704,862.14	-	-	53,704,862.14	-	-	53,704,862.14	-	-
5241	AYUDAS SOCIALES A PERSONAS	2,205,650.00	-	-	2,205,650.00	-	-	2,205,650.00	-	-
5242	AYUDAS SOCIALES A INSTITUCIONES	15,183,270.41	-	-	15,183,270.41	-	-	15,183,270.41	-	-
5243	JUBILACIONES	32,286.00	-	-	32,286.00	-	-	32,286.00	-	-
5252	INTERESES DE LA DEUDA PUBLICA	19,461,470.30	-	-	19,461,470.30	-	-	19,461,470.30	-	-
5411	GASTOS DE EJERCICIOS ANTERIORES	56,134,492.87	-	-	56,134,492.87	-	-	56,134,492.87	-	-
5591	OTROS GASTOS VARIOS	3,417,501.75	-	-	3,417,501.75	-	-	3,417,501.75	-	-
7110	VALORES EN CUSTODIA	1,032.00	-	-	1,032.00	-	-	1,032.00	-	-
7120	CUSTODIA DE VALORES	311,414,038.69	-	-	311,414,038.69	-	-	311,414,038.69	-	-
7170	D.I.L.S. SANTANDER	8,273.53	-	-	8,273.53	-	-	8,273.53	-	-
7200	SANTANDER D.I.L.S.	8,273.53	-	-	8,273.53	-	-	8,273.53	-	-
8110	LEY DE INGRESOS ESTIMADA	688,880,053.00	-	-	688,880,053.00	-	-	688,880,053.00	-	-
8120	LEY DE INGRESOS POR EJECUTAR	75,643,401.00	-	-	75,643,401.00	-	-	75,643,401.00	-	-
8130	MODIFICACIONES A LA LEY DE INGRESOS	1,655,001,705.52	-	-	1,655,001,705.52	-	-	1,655,001,705.52	-	-
8140	LEY DE INGRESOS DEVENGADA	1,461,362,043.37	-	-	1,461,362,043.37	-	-	1,461,362,043.37	-	-
8150	LEY DE INGRESOS RECAUDADA	563,366,652.00	-	-	563,366,652.00	-	-	563,366,652.00	-	-
8210	PRESUPUESTO DE EGRESOS APROBADO	688,880,052.98	-	-	688,880,052.98	-	-	688,880,052.98	-	-
8220	PRESUPUESTO DE EGRESOS POR	689,203,538.67	-	-	689,203,538.67	-	-	689,203,538.67	-	-
8230	MODIFICACIONES AL PRESUPUESTO DE	678,650,741.08	-	-	678,650,741.08	-	-	678,650,741.08	-	-
8240	PRESUPUESTO DE EGRESOS	389,594,232.82	-	-	389,594,232.82	-	-	389,594,232.82	-	-
8250	PRESUPUESTO DE EGRESOS DEVENGADO	196,010.52	-	-	196,010.52	-	-	196,010.52	-	-
8260	PRESUPUESTO DE EGRESOS EJERCIDO	20,534.00	-	-	20,534.00	-	-	20,534.00	-	-
8270	PRESUPUESTO DE EGRESOS PAGADO	20,534.00	-	-	20,534.00	-	-	20,534.00	-	-
8270	RESULTADOS DEL EJERCICIO 2016	805,263,720.13	-	-	805,263,720.13	-	-	805,263,720.13	-	-
		2,194,451,289.12	2,194,451,289.12	15,559,831,617.74	15,559,831,617.74	5,375,773,674.92	5,375,773,674.92	783,619,645.51	1,085,367,887.94	1,085,367,887.94

Declaramos bajo protesta de decir verdad que los estados financieros y anexos son razonablemente correctos y son propiedad del emisor.

PRESIDENTE
ARQ. DAVID CUAUHTEMOC GALINDO DELGADO



TESORERO
LIC. OMAR DAVID CASTILLO ALVAREZ



MUNICIPIO DE NOGALES
SONORA

Estado de Situación Financiera

AL 31 DE DICIEMBRE DEL 2016

C.P. 2

2016

2015

ACTIVO	2016	2015	
ACTIVO CIRCULANTE			
EFFECTIVO Y EQUIVALENTES	\$11,310,546.42	\$38,644,409.54	\$195,719,507.21
DERECHOS A RECIBIR EFECTIVO O DOCUMENTOS POR PAGAR A CORTO PLAZO	\$146,719,875.48	\$99,223,356.39	\$0.00
DERECHOS A RECIBIR BIENES O SERVICIOS	\$739,536.35	\$0.00	\$0.00
INVENTARIOS	\$0.00	\$0.00	\$0.00
ALMACENES	\$0.00	\$0.00	\$0.00
ESTIMACION POR PÉRDIDA O DETERIORO DE BIENES	\$0.00	\$0.00	\$0.00
OTROS ACTIVOS CIRCULANTES	\$13,334,512.22	\$0.00	\$0.00
Total de Activos Circulantes	\$149,483,279.64	\$60,578,948.15	\$31,197,706.33
ACTIVO NO CIRCULANTE			
INVERSIONES FINANCIERAS A LARGO PLAZO	\$0.00	\$0.00	\$0.00
DERECHOS A RECIBIR EFECTIVO O BIENES INMUEBLES, INFRAESTRUCTURA Y CONSTRUCCIONES EN PROCESO	\$685,131,789.74	\$581,527,478.46	\$0.00
BIENES MUEBLES	\$214,831,904.16	\$187,044,345.92	\$0.00
ACTIVOS INTANGIBLES	\$150,914.40	\$150,914.40	\$0.00
DEPRECIACIÓN, DETERIORO Y AMORTIZACIÓN	\$0.00	\$0.00	\$0.00
ACTIVOS DIFERIDOS	\$0.00	\$0.00	\$0.00
ESTIMACION POR PÉRDIDA O DETERIORO DE BIENES	\$0.00	\$0.00	\$0.00
OTROS ACTIVOS NO CIRCULANTES	\$36,770,000.00	\$36,770,000.00	\$0.00
Total de Activos No Circulantes	\$985,884,698.30	\$804,492,738.78	\$31,197,706.33
Total de Activos	\$1,085,367,887.94	\$865,071,686.93	\$62,395,412.66

PASIVO	2016	2015	
PASIVO CIRCULANTE			
CUENTAS POR PAGAR A CORTO PLAZO	\$0.00	\$290,322,163.38	\$0.00
DOCUMENTOS POR PAGAR A CORTO PLAZO	\$0.00	\$0.00	\$0.00
FORNOS Y BIENES DE TERCEROS EN GARANTÍA Y/O PROVISIONES A CORTO PLAZO	\$0.00	\$0.00	\$0.00
TÍTULOS Y VALORES A CORTO PLAZO	\$0.00	\$0.00	\$0.00
PASIVOS DIFERIDOS A CORTO PLAZO	\$0.00	\$22,969,168.18	\$0.00
PASIVOS DIFERIDOS A LARGO PLAZO	\$0.00	\$0.00	\$0.00
PROVISIONES A CORTO PLAZO	\$0.00	\$0.00	\$0.00
OTROS PASIVOS A CORTO PLAZO	\$37,450,089.40	\$37,450,089.40	\$45,193,484.89
Total de Pasivos Circulantes	\$37,450,089.40	\$229,741,420.96	\$45,193,484.89
PASIVO NO CIRCULANTE			
CUENTAS POR PAGAR A LARGO PLAZO	\$0.00	\$0.00	\$0.00
DOCUMENTOS POR PAGAR A LARGO PLAZO	\$0.00	\$177,251.96	\$177,251.96
DEUDA PÚBLICA A LARGO PLAZO	\$689,787,413.14	\$689,787,413.14	\$593,336,652.00
Total de Pasivos No Circulantes	\$689,787,413.14	\$689,964,665.10	\$593,513,903.96
Total de Pasivos	\$1,085,367,887.94	\$1,085,367,887.94	\$1,046,707,388.85
HACIENDA PÚBLICA/PATRIMONIO			
HACIENDA PÚBLICA/PATRIMONIO CONTRIBUIDO			
HACIENDA PÚBLICA/PATRIMONIO GENERADO			
RESULTADOS DEL EJERCICIO (AHORRO/DESAHORRO)	\$39,606,282.13	\$39,606,282.13	\$46,574,330.84
RESULTADOS DE EJERCICIOS ANTERIORES	-\$229,965,890.63	-\$229,965,890.63	-\$281,587,624.71
Total Hacienda Pública/Patrimonio	\$16,640,391.50	\$9,640,391.50	-\$552,915.49
Total de Pasivo y Hacienda Pública/Patrimonio	\$1,085,367,887.94	\$1,085,367,887.94	\$1,046,707,388.85

Declaramos bajo protesta de decir verdad que los estados financieros y sus notas son razonablemente correctos y son propiedad del emisor.

ARO. DAVID COAHUÉMOC GALINDO DELGADO
PRESIDENTE

LIC. ENRIQUE DAVILA CASTILLO ALVAREZ
TESORERO





**MUNICIPIO DE NOGALES
SONORA**

C.P. 2

Estado de Situación Financiera

	2016	2015*
CUENTAS DE ORDEN CONTABLES		
VALORES	\$0.00	\$0.00
VALORES EN CUSTODIA	\$262,974,572.03	\$0.00
CUSTODIA DE VALORES	\$262,974,572.03	\$0.00
INSTRUMENTOS DE CRÉDITO PRESTADOS A	\$0.00	\$0.00
PRESTAMO DE INSTRUMENTOS DE CRÉDITO A	\$0.00	\$0.00
INSTRUMENTOS DE CRÉDITO RECIBIDOS EN GARANTÍA	\$0.00	\$0.00
SEGURIDAD DE CRÉDITOS RECIBIDOS DE LOS	\$0.00	\$0.00
EMISION DE DELIGACIONES	\$0.00	\$0.00
AUTORIZACIÓN PARA LA EMISIÓN DE BONOS, TÍTULOS Y	\$0.00	\$0.00
AUTORIZACIÓN PARA LA EMISIÓN DE BONOS, TÍTULOS Y	\$0.00	\$0.00
EMISIONES AUTORIZADAS DE LA DEUDA PÚBLICA	\$0.00	\$0.00
SUSCRIPCIÓN DE CONTRATOS DE PRÉSTAMOS Y	\$0.00	\$0.00
SUSCRIPCIÓN DE CONTRATOS DE PRÉSTAMOS Y	\$0.00	\$0.00
CONTRATOS DE PRÉSTAMOS Y OTRAS OBLIGACIONES	\$0.00	\$0.00
AVALES Y GARANTÍAS	\$0.00	\$0.00
AVALES AUTORIZADOS	\$0.00	\$0.00
AVALES FIRMADOS	\$0.00	\$0.00
FIANZAS Y GARANTÍAS RECIBIDAS POR DEUDAS A	\$0.00	\$0.00
FIANZAS Y GARANTÍAS RECIBIDAS	\$0.00	\$0.00
FIANZAS OTORGADAS PARA RESPALDAR	\$0.00	\$0.00
FIANZAS OTORGADAS DEL GOBIERNO PARA	\$0.00	\$0.00
JUICIOS	\$0.00	\$0.00
DEMANDAS JUDICIAL EN PROCESO DE RESOLUCIÓN	\$0.00	\$0.00
RESOLUCIÓN DE DEMANDAS EN PROCESO JUDICIAL	\$0.00	\$0.00
INVERSIÓN MEDIANTE PROYECTOS PARA	\$0.00	\$0.00
PRESTACIÓN DE SERVICIOS (PPS) Y SIMILARES	\$0.00	\$0.00
CONTRATOS PARA INVERSIÓN MEDIANTE PROYECTOS	\$0.00	\$0.00
INVERSIÓN PÚBLICA CONTRATADA MEDIANTE	\$0.00	\$0.00
BIENES EN CONCESIONADOS O EN COMODATO	\$0.00	\$0.00
BIENES BAJO CONTRATO EN CONCESIÓN	\$0.00	\$0.00
CONTRATO DE CONCESIÓN POR BIENES	\$0.00	\$0.00
BIENES BAJO CONTRATO EN COMODATO	\$0.00	\$0.00
CONTRATO DE COMODATO POR BIENES	\$0.00	\$0.00
BANCOS	\$0.00	\$0.00
BANCO SANTANDER	\$35.60	\$0.00
SANTANDER DLLS	\$35.60	\$0.00



**MUNICIPIO DE NOGALES
SONORA**

Estado de Situación Financiera
Al 31/dic/2016



Usu: rptEstadoSituacionFinanciera2
Rep: rptEstadoSituacionFinanciera2

	2016	2015
		\$0.00
	\$669,980,053.00	\$0.00
	\$270,263,065.15	-\$593,336,652.00
	\$1,655,001,705.52	\$0.00
	\$2,054,718,695.37	\$0.00
	\$2,054,718,695.37	-\$593,336,652.00
		\$0.00
	\$669,980,052.99	\$0.00
	\$1,547,42	\$0.00
	\$278,455,004.46	\$0.00
	\$648,432,710.03	36.00
	\$941,892,576.73	\$0.00
	\$928,515,370.82	\$0.00
	-\$959,263,730.13	\$0.00

CUENTAS DE ORDEN PRESUPUESTARIAS

- LEY DE INGRESOS
- LEY DE INGRESOS ESTIMADA
- LEY DE INGRESOS POR EJECUTAR
- MODIFICACIONES A LA LEY DE INGRESOS ESTIMADA
- LEY DE INGRESOS DEVENGADA
- LEY DE INGRESOS RECAUDADA
- PRESUPUESTO DE EGRESOS
- PRESUPUESTO DE EGRESOS APROBADO
- PRESUPUESTO DE EGRESOS POR EJERCER
- MODIFICACIONES AL PRESUPUESTO DE EGRESOS
- PRESUPUESTO DE EGRESOS COMPROMETIDO
- PRESUPUESTO DE EGRESOS DEVENGADO
- PRESUPUESTO DE EGRESOS EJERCIDO
- PRESUPUESTO DE EGRESOS PAGADO





**MUNICIPIO DE NOGALES
SONORA**
Estado de Variaciones en la Hacienda Pública

28/mar/2017

C.P 3


Concepto	Hacienda Pública/ Patrimonio Generado				Total*
	Hacienda Pública/ Patrimonio Contribuido	De Ejercicios Anteriores	Del Ejercicio	Ajustes por Cambios de Valor	
RECTIFICACIONES DE RESULTADOS DE EJERCICIOS ANTERIORES	\$0.00	\$0.00	\$0.00	\$0.00	\$0.00
PATRIMONIO NETO INICIAL AJUSTADO DEL EJERCICIO	\$0.00	\$0.00	\$0.00	\$0.00	\$0.00
APORTACIONES	\$0.00	\$0.00	\$0.00	\$0.00	\$0.00
DONACIONES DE CAPITAL	\$0.00	\$0.00	\$0.00	\$0.00	\$0.00
ACTUALIZACIÓN DE LA HACIENDA PÚBLICA/PATRIMONIO	\$0.00	\$0.00	\$0.00	\$0.00	\$0.00
VARIACIONES DE LA HACIENDA PÚBLICA/PATRIMONIO NETO DEL EJERCICIO	\$0.00	-\$281,587,624.71	\$46,574,330.84	\$0.00	-\$235,013,293.87
RESULTADOS DEL EJERCICIO (AHORRO/ DESAHORRO)	\$0.00	\$0.00	\$46,574,330.84	\$0.00	\$46,574,330.84
RESULTADOS DE EJERCICIOS ANTERIORES	\$0.00	-\$281,587,624.71	\$0.00	\$0.00	-\$281,587,624.71
REVALÚOS	\$0.00	\$0.00	\$0.00	\$0.00	\$0.00
RESERVAS	\$0.00	\$0.00	\$0.00	\$0.00	\$0.00
HACIENDA PÚBLICA/PATRIMONIO NETO FINAL DEL EJERCICIO 2015	\$0.00	-\$281,587,624.71	\$46,574,330.84	\$0.00	-\$235,013,293.87
CAMBIOS EN LA HACIENDA PÚBLICA/PATRIMONIO NETO DEL EJERCICIO 2016	\$0.00	\$0.00	\$0.00	\$0.00	\$0.00
APORTACIONES	\$0.00	\$0.00	\$0.00	\$0.00	\$0.00
DONACIONES DE CAPITAL	\$0.00	\$0.00	\$0.00	\$0.00	\$0.00
ACTUALIZACIÓN DE LA HACIENDA PÚBLICA/PATRIMONIO	\$0.00	\$0.00	\$0.00	\$0.00	\$0.00
VARIACIONES DE LA HACIENDA PÚBLICA/PATRIMONIO NETO DEL EJERCICIO 2016	\$0.00	\$51,621,734.08	-\$6,968,048.71	\$0.00	\$44,653,685.37
RESULTADOS DEL EJERCICIO (AHORRO/ DESAHORRO)	\$0.00	\$0.00	-\$6,968,048.71	\$0.00	-\$6,968,048.71
RESULTADOS DE EJERCICIOS ANTERIORES	\$0.00	\$51,621,734.08	\$0.00	\$0.00	\$51,621,734.08
REVALÚOS	\$0.00	\$0.00	\$0.00	\$0.00	\$0.00
RESERVAS	\$0.00	\$0.00	\$0.00	\$0.00	\$0.00
SALDO NETO EN LA HACIENDA PÚBLICA/PATRIMONIO 2016	\$0.00	-\$229,965,890.63	\$39,606,282.13	\$0.00	-\$190,359,608.50

*Importe Basados en Saldo Iniciales

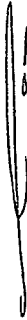
Declaramos bajo protesta de decir verdad que los estados financieros y sus notas son razonablemente correctos y son propiedad del emisor.



ARQ. CUAUHTEMOC GALINDO DELGADO
PRESIDENTE MUNICIPAL



LIC. OMAR DAVID CASTILLO ALVAREZ
TESORERO MUNICIPAL



LIC. FRANCISCO JAVIER CHA RUIZ
OFICIAL MAYOR

MUNICIPIO DE NOGALES
SONORA
 Estado de Cambios en la Situación Financiera

C.P. 4

Usu: Supervisor

ACTIVO

ACTIVO CIRCULANTE

EFFECTIVO Y EQUIVALENTES

DERECHOS A RECIBIR EFFECTIVO O EQUIVALENTES

DERECHOS A RECIBIR BIENES O SERVICIOS

INVENTARIOS

ALMACENES

ESTIMACIÓN POR PÉRDIDA O DETERIORO DE ACTIVOS CIRCULANTES

OTROS ACTIVOS CIRCULANTES

ACTIVO NO CIRCULANTE

INVERSIONES FINANCIERAS A LARGO PLAZO

DERECHOS A RECIBIR EFFECTIVO O EQUIVALENTES A LARGO PLAZO

BIENES INMUEBLES, INFRAESTRUCTURA Y CONSTRUCCIONES EN PROCESO

BIENES MUEBLES

ACTIVOS INTANGIBLES

DEPRECIACIÓN, DETERIORO Y AMORTIZACIÓN ACUMULADA DE BIENES

ACTIVOS DIFERIDOS

ESTIMACIÓN POR PÉRDIDA O DETERIORO DE ACTIVOS NO CIRCULANTES

OTROS ACTIVOS NO CIRCULANTES

PASIVO

PASIVO CIRCULANTE

CUENTAS POR PAGAR A CORTO PLAZO

DOCUMENTOS POR PAGAR A CORTO PLAZO

PORCIÓN A CORTO PLAZO DE LA DEUDA PÚBLICA A LARGO PLAZO

TÍTULOS Y VALORES A CORTO PLAZO

PASIVOS DIFERIDOS A CORTO PLAZO

FONDOS Y BIENES DE TERCEROS EN GARANTÍA Y/O ADMINISTRACIÓN A CORTO PLAZO

PROVISIONES A CORTO PLAZO

OTROS PASIVOS A CORTO PLAZO

PASIVO NO CIRCULANTE

CUENTAS POR PAGAR A LARGO PLAZO

DOCUMENTOS POR PAGAR A LARGO PLAZO

DEUDA PÚBLICA A LARGO PLAZO

PASIVOS DIFERIDOS A LARGO PLAZO

FONDOS Y BIENES DE TERCEROS EN GARANTÍA Y/O ADMINISTRACIÓN A LARGO PLAZO

PROVISIONES A LARGO PLAZO

HACIENDA PÚBLICA/ PATRIMONIO

HACIENDA PÚBLICA/PATRIMONIO CONTRIBUIDO

APORTACIONES

DONACIONES DE CAPITAL

ACTUALIZACIÓN DE LA HACIENDA PÚBLICA/PATRIMONIO

HACIENDA PÚBLICA /PATRIMONIO GENERADO

Origen*

Aplicación*
\$220,296,201.01

\$88,904,331.49

\$27,333,764.42

\$47,496,518.49

\$739,536.35

\$13,334,512.23

\$131,391,869.52

\$103,604,311.28

\$27,787,552.24

\$175,581,483.64

\$79,130,722.50

\$95,102,656.17

\$8,228,538.18

\$7,743,395.49

\$96,450,761.14


\$96,450,761.14

\$44,714,717.37

\$44,653,685.37

RESULTADOS DEL EJERCICIO (AHORRO/ DESAHORRO)	\$6,968,048.71
RESULTADOS DE EJERCICIOS ANTERIORES	\$51,621,734.08
REVALÚOS	
RESERVAS	
RECTIFICACIONES DE RESULTADOS DE EJERCICIOS ANTERIORES	
<u>EXCESO O INSUFICIENCIA EN LA ACTUALIZACIÓN DE LA HACIENDA PÚBLICA/ PATRIMONIO</u>	
RESULTADO POR POSICIÓN MONETARIA	
RESULTADO POR TENENCIA DE ACTIVOS NO MONETARIOS	

Declaramos bajo protesta de decir verdad que los estados financieros y sus notas son razonablemente correctos y son propiedad del emisor.


ARQ. CUAHTEMOC GALINDO DELGADO
PRESIDENTE MUNICIPAL




LIC. OMAR DAVID CASTILLO ALVAREZ
TESORERO MUNICIPAL

*Importe Basados en Saldos Iniciales



**MUNICIPIO DE NOGALES
SONORA**

Reporte Analítico del Activo del 01 de Enero al 31 de Diciembre de 2016

C.P.5

Cuenta Contable	Saldo Inicial	Cargos del periodo	Abonos del periodo	Saldo Final	Flujo del Periodo
1000 ACTIVO	\$855,071,686.93	\$3,149,419,543.14	\$2,929,123,342.13	\$1,085,367,887.94	\$220,296,201.01
1100 ACTIVO CIRCULANTE	\$60,578,348.15	\$3,018,027,673.52	\$2,929,123,342.13	\$149,483,279.64	\$88,904,331.49
1110 EFECTIVO Y EQUIVALENTES	-\$35,644,408.84	\$1,946,246,288.95	\$1,918,912,324.53	-\$11,310,644.42	\$27,333,764.42
1111 EFECTIVO	\$50,616.51	\$11,000.00	\$15,161.88	\$46,454.63	-\$4,161.88
1111-01 Caja	\$50,616.51	\$11,000.00	\$15,161.88	\$46,454.63	-\$4,161.88
1111-01-0003 SILVIA MARTINEZ	\$821.02	\$0.00	\$0.00	\$821.02	\$0.00
1111-01-0008 EDUARDO MENDOZA DIAZ	\$1,000.00	\$0.00	\$0.00	\$1,000.00	\$0.00
1111-01-0010 ADALBERTO AMAYA LEYVA	\$1,000.00	\$0.00	\$0.00	\$1,000.00	\$0.00
1111-01-0012 RITA LIDIA GARCIA LOVIO	\$1,000.00	\$0.00	\$1,000.00	\$0.00	-\$1,000.00
1111-01-0016 JOHANA MARTINEZ	\$5,000.00	\$0.00	\$5,000.00	\$0.00	-\$5,000.00
1111-01-0021 REYNALDO GUTIERREZ	\$295.31	\$0.00	\$0.00	\$295.31	\$0.00
1111-01-0028 GABRIELA JIMENEZ	\$1,000.00	\$0.00	\$1,000.00	\$0.00	-\$1,000.00
1111-01-0040 JULIETA VALENZUELA	\$338.30	\$0.00	\$0.00	\$338.30	\$0.00
1111-01-0042 SUGHEY MILAGROS ANAYA VEGA	\$5,000.00	\$0.00	\$0.00	\$5,000.00	\$0.00
1111-01-0043 JAIME GONZALEZ RODRIGUEZ	\$5,000.00	\$0.00	\$0.00	\$5,000.00	\$0.00
1111-01-0048 MARTHA JANNETH COPRALES ZAMBRANO	\$10,000.00	\$0.00	\$0.00	\$10,000.00	\$0.00
1111-01-0077 OMAR CAMPISTA NAVARRO	\$1,000.00	\$0.00	\$0.00	\$1,000.00	\$0.00
1111-01-0078 SANDRA KARINA RIVERA	\$1,000.00	\$0.00	\$0.00	\$1,000.00	\$0.00
1111-01-0082 LUIS CARLOS URREA MENDOZA	\$1,000.00	\$0.00	\$0.00	\$1,000.00	\$0.00
1111-01-0086 MAYRA ALEJANDRA VERA DIAZ	\$1,000.00	\$0.00	\$0.00	\$1,000.00	\$0.00
1111-01-0087 CLAUDIA ANDUYUQUI IBANEZ CRUZ	\$1,000.00	\$0.00	\$1,000.00	\$0.00	-\$1,000.00
1111-01-0089 PEDRO LABRADOR VELARDE	\$1,000.00	\$0.00	\$1,000.00	\$0.00	-\$1,000.00
1111-01-0093 DENISSE JOHANA MENDOZA	\$1,000.00	\$0.00	\$0.00	\$1,000.00	\$0.00
1111-01-0097 MIRIAM SIRAITARE	\$1,000.00	\$0.00	\$0.00	\$1,000.00	\$0.00
1111-01-0102 OBDOULIA POLINO LOZANO	\$1,161.88	\$0.00	\$1,161.88	\$0.00	-\$1,161.88
1111-01-0106 MAYRA BELTRAN LEYVA	\$1,000.00	\$0.00	\$0.00	\$1,000.00	\$0.00
1111-01-0113 YURITZY ESMERALDA LOPEZ ORTIZ	\$1,000.00	\$0.00	\$0.00	\$1,000.00	\$0.00
1111-01-0114 ELSA CLARISA LIMON ARCE	\$1,000.00	\$0.00	\$0.00	\$1,000.00	\$0.00





MUNICIPIO DE NOGALES SONORA

Reporte Analítico del Activo

Cuenta Contable	Saldo Inicial	Cargos del periodo	Abonos del periodo	Saldo Final	Flujo del Periodo
1111-01-0115	\$1,000.00	\$0.00	\$0.00	\$1,000.00	\$0.00
1111-01-0116	\$5,000.00	\$0.00	\$5,000.00	\$0.00	-\$5,000.00
1111-01-0117	\$1,000.00	\$0.00	\$0.00	\$1,000.00	\$0.00
1111-01-0118	\$1,000.00	\$0.00	\$0.00	\$1,000.00	\$0.00
1111-01-0119	\$0.00	\$5,000.00	\$0.00	\$5,000.00	\$5,000.00
1111-01-0120	\$0.00	\$4,000.00	\$0.00	\$4,000.00	\$4,000.00
1111-01-0121	\$0.00	\$1,000.00	\$0.00	\$1,000.00	\$1,000.00
1111-01-0122	\$0.00	\$1,000.00	\$0.00	\$1,000.00	\$1,000.00
1112	-\$38,695,025.35	\$1,946,235,088.95	\$1,918,897,162.65	-\$11,357,099.05	\$27,337,926.30
1112-01	-\$38,695,025.35	\$1,946,235,088.95	\$1,918,897,162.65	-\$11,357,099.05	\$27,337,926.30
1112-01-0003	\$4,618,282.79	\$169,816,088.56	\$172,073,725.52	\$2,360,645.93	-\$2,257,536.86
1112-01-0010	\$52,975.36	\$0.00	\$52,975.36	\$0.00	-\$52,975.36
1112-01-0013	\$9,044,247.62	\$10,455,118.97	\$19,658,753.39	-\$159,386.80	-\$9,203,634.42
1112-01-0014	\$1,927,717.57	\$14,765,078.46	\$16,692,796.13	\$0.00	-\$1,927,717.57
1112-01-0015	-\$6,006.48	\$26,464.00	\$20,457.52	\$0.00	\$6,006.43
1112-01-0016	-\$103,710.31	\$103,987.37	\$277.06	\$0.00	\$103,710.31
1112-01-0017	\$1,064,818.07	\$0.00	\$1,064,818.07	\$0.00	-\$1,064,818.07
1112-01-0027	\$8.51	\$0.00	\$8.51	\$0.00	-\$8.51
1112-01-0028	\$68,433.59	\$0.00	\$68,433.59	\$0.00	-\$68,433.59
1112-01-0029	\$4,975.36	\$64,643.48	\$77,532.65	-\$7,913.81	-\$12,889.17
1112-01-0030	-\$255,048.61	\$262,156.83	\$7,108.22	\$0.00	\$255,048.61
1112-01-0031	\$3,201.09	\$4,000.00	\$6,652.07	\$549.02	-\$2,652.07
1112-01-0033	\$0.00	\$408,744.77	\$408,744.77	\$0.00	\$0.00
1112-01-0047	\$32,852.98	\$0.00	\$30,290.00	\$2,562.98	-\$30,290.00
1112-01-0053	\$112,241.04	\$4,791.97	\$0.00	\$117,033.01	\$4,791.97
1112-01-0062	\$13,853.28	\$0.00	\$0.00	\$13,853.28	\$0.00
1112-01-0065	\$2,271.60	\$0.00	\$0.00	\$2,271.60	\$0.00
1112-01-0066	\$95,953.85	\$6,800.00	\$100,753.85	\$0.00	-\$93,953.85
1112-01-0068	\$355.67	\$0.00	\$355.67	\$0.00	-\$355.67
1112-01-0074	\$13,078.73	\$0.00	\$0.00	\$13,078.73	\$0.00





**MUNICIPIO DE NOGALES
SONORA**

Reporte Analítico del Activo

Supervisor

Cuenta Contable	Saldo Inicial	Cargos del periodo	Abonos del periodo	Saldo Final	Flujo del Periodo
1112-01-0076 SCOTIABANK FAMIUN 2010 2511630	\$1,110.00	\$0.00	\$1,110.00	\$0.00	-\$1,110.00
1112-01-0077 BANCOMER 0178554374 FACTORAJE	-\$32,425.12	\$32,558.95	\$133.83	\$0.00	\$32,425.12
1112-01-0078 BANCO BAJO FACTORAJE 30201	\$22,034.23	\$0.00	\$22,034.23	\$0.00	-\$22,034.23
1112-01-0079 SCOTIABANK 2521172 FOFAM	\$14,500.22	\$0.00	\$0.00	\$14,500.22	\$0.00
1112-01-0080 HSBC FORTAMUN 2011 04051386399	\$6,423.03	\$0.00	\$6,423.02	\$0.01	-\$6,423.02
1112-01-0081 SANTANDER FISM 2011 65502864453	\$134,357.98	\$42.22	\$134,400.20	\$0.00	-\$134,357.98
1112-01-0083 SANTANDER SERFIN 2328-TARJ.LOR.	\$622,185.28	\$3,000.00	\$625,183.87	\$1.41	-\$622,183.87
1112-01-0084 SCOTIABANK SUBS.2011 7855	\$10,093.72	\$2,462.90	\$0.00	\$12,556.62	\$2,462.90
1112-01-0086 SCOTIABANK 7579 FCOPEDEP	\$53,307.55	\$22,584.06	\$62,473.59	\$13,418.04	-\$39,889.51
1112-01-0087 BANORTE 450738 HABITAT.2011	\$275.55	\$0.00	\$275.55	\$0.00	-\$275.55
1112-01-0088 BANORTE 39130 R.E.P.2011	\$12,482.66	\$0.02	\$12,482.69	\$0.00	-\$12,482.66
1112-01-0089 SCOTIABANK 27987 REUB.REP.	\$10,671.31	\$0.13	\$5.77	\$10,685.67	-\$5.84
1112-01-0091 BANAMEX 3196140 CORRIENTE	\$309,105.35	\$10,149,138.09	\$10,433,734.22	\$24,509.22	-\$284,596.13
1112-01-0094 BANAMEX INVERSION 9144 COMAPAS	-\$53,891.98	\$53,891.98	\$0.00	\$0.00	\$53,891.98
1112-01-0095 BANORTE 5594 PARQUIMETROS	\$694.78	\$3,637,338.60	\$3,637,352.55	\$680.83	-\$13.95
1112-01-0098 SANTANDER 57986	-\$1,507,390.97	\$11,359,588.93	\$9,852,177.96	\$0.00	\$1,507,390.97
1112-01-0099 BANORTE 11995 BECAS	\$46,751.00	\$0.00	\$0.00	\$46,751.00	\$0.00
1112-01-0100 SANTANDER NOMINA 79720	-\$17,953,126.58	\$51,701,489.06	\$34,035,035.89	-\$286,693.41	\$17,666,433.17
1112-01-0101 SANTANDER PARTICIPACIONES 81110	\$56,158.57	\$1,072,589.18	\$1,134,845.75	-\$5,800.00	-\$61,956.57
1112-01-0103 SANTANDER 6778-7 DEPORTES	\$5,000.93	\$1,000.00	\$6,000.00	\$0.00	-\$5,000.00
1112-01-0105 SANTANDER DLLS 60162	\$2,722.53	\$5,565.80	\$8,308.33	\$0.00	-\$2,722.53
1112-01-0106 SANTANDER DOLARES COMPLEMENTARIA601622	\$37,971.05	\$132,449.66	\$169,665.07	\$735.64	-\$37,235.41
1112-01-0110 SANTANDER SUBSEMUN MPAL. 2013	\$2,353.20	\$0.00	\$2,353.20	\$0.00	-\$2,353.20
1112-01-0117 INTERACCIONES 3315 RESTRUCT.	\$0.00	\$349,659,960.77	\$342,660,959.11	\$1.66	\$1.66
1112-01-0120 BAJO PIDEICOMISO 15107	\$17,410,000.00	\$34,080,135.77	\$33,948,869.21	\$17,541,266.96	\$131,266.96
1112-01-0121 SANTANDER 4882 PAV.AVENIDA OBREGON	-\$39,250.31	\$57,981.98	\$22,731.17	\$0.00	\$39,250.81
1112-01-0122 SANTANDER APAZU POZO 5770	\$27,470.87	\$0.00	\$27,470.87	\$0.00	-\$27,470.87
1112-01-0123 SANTANDER CONADE 5735	\$17,737.55	\$0.00	\$17,737.55	\$0.00	-\$17,737.35



1112-01-0124 PAV.AV.OBREGON TER \$0.00 \$53,003.58 \$0.00 \$0.00 \$0.00

1112-01-0125 SANTANDER FISM 2014 1161 \$40,319.06 \$0.00 \$0.00 \$0.00 -\$40,319.06



**MUNICIPIO DE NOGALES
SONORA**

Reporte Analítico del Activo

Usu:
Supervisor

Cuenta Contable	Saldo inicial	Cargos del periodo	Abonos del periodo	Saldo Final	Flujo del Periodo
1112-01-0128 SANTANDER REDBENEFIT 2936	-\$526.46	\$526.46	\$0.00	\$0.00	\$526.46
1112-01-0132 SANTANDER 1121 SUBSEMUN MPAL 2014	\$3,932.40	\$0.00	\$3,932.40	\$0.00	-\$3,932.40
1112-01-0137 SANTANDER 2047 PROTAR 2014	\$7,805,567.71	\$0.00	\$7,805,567.71	\$0.00	-\$7,805,567.71
1112-01-0138 SANTANDER 2002 APAZUJ 2014	-\$272,064.14	\$274,193.99	\$2,135.85	\$0.00	\$272,064.14
1112-01-0140 BANORTE 2519 HABITAT 2014	-\$753,776.69	\$788,542.90	\$34,766.01	\$0.00	\$753,776.89
1112-01-0141 BANORTE 5636 MIPYMES	\$3,543.12	\$2,302,112.88	\$2,035,556.00	\$0.00	-\$3,543.12
1112-01-0142 BANORTE 9295 RESCATE 2014	-\$752,103.32	\$0.00	\$3,382.45	-\$765,485.78	-\$3,382.45
1112-01-0143 SANTANDER 4168 RAMO 23	-\$11,787,790.74	\$1,001,195.98	\$331,511.77	-\$11,116,206.63	\$669,594.11
1112-01-0144 SANTANDER PROYECTO DES.REG.5449	\$87,310.10	\$0.00	\$87,310.10	\$0.00	-\$87,310.10
1112-01-0145 SANTANSER ALBERQUE 5454	\$61,580.67	\$0.00	\$88,580.67	-\$27,000.00	-\$88,580.67
1112-01-0147 SANTANDER TRAMO PTEJENCINAS/ZAIED 7333	\$28,991.61	\$2,552.00	\$31,543.61	\$0.00	-\$28,991.61
1112-01-0150 BANORTE 6853 INSTIT.EMPREENDEDOR	\$451,177.99	\$2,012.24	\$453,190.23	\$0.00	-\$451,177.99
1112-01-0151 SANTANDER 9294 FORTAMUN 2015	\$0.00	\$10,990.37	\$10,990.37	\$0.00	\$0.00
1112-01-0152 SANTANDER 9169 FISM 2015	-\$2,413,699.15	\$11,952,090.04	\$9,646,131.48	-\$107,740.59	\$2,305,958.56
1112-01-0153 SANTANDER 8948 PROG.REGIONALES 2015	-\$26,243,663.48	\$27,664,712.60	\$1,421,049.12	\$0.00	\$26,243,663.48
1112-01-0154 SANTANDER 9008 CONTINGENCIAS 2015	-\$8,532,171.92	\$9,918,270.08	\$1,386,098.16	\$0.00	\$8,532,171.92
1112-01-0156 SANTANDER 5782 SUBS MPAL 2015	\$20,260.36	\$24,043.64	\$44,304.00	\$0.00	-\$20,260.36
1112-01-0157 BANORTE 4625 HABITAT 2015	-\$1,317,655.85	\$8,752,895.15	\$6,924,038.24	\$11,201.06	\$1,828,856.91
1112-01-0158 SANTANDER 4639	\$4,022,563.70	\$14,086,821.05	\$18,109,384.75	\$0.00	-\$4,022,563.70
1112-01-0159 BANCOMER 6144	-\$3,796,527.69	\$194,226,513.13	\$192,297,288.64	-\$6,869,303.20	\$1,929,224.49
1112-01-0160 BANCOMER 706055	-\$4,639,958.23	\$292,416,650.03	\$290,088,215.04	-\$2,361,523.24	\$2,328,434.99
1112-01-0161 BANORTE 68352	-\$1,955,154.77	\$1,232,333.85	\$177,179.08	\$0.00	\$1,055,154.77
1112-01-0162 BANCOMER 5954 FORTAMUN 2016	\$0.00	\$124,166,655.17	\$124,166,645.64	\$9.53	\$9.53
1112-01-0163 SBVA-6128 FISM 2016	\$0.00	\$36,991,162.98	\$36,538,117.51	\$453,045.47	\$453,045.47



1123-06-0084	JOSE Y GABRIELA SILVA	\$5,400.00	\$0.00	\$5,400.00	\$0.00	\$0.00
1123-06-0091	FIDEICOMISO SANTANDER	\$19,800,000.00	\$19,800,000.00	\$39,600,000.00	\$19,800,000.00	\$19,800,000.00
1123-06-0095	CONVENIO TRANSP. S.E.C	\$597,544.88	\$0.00	\$597,544.88	\$0.00	\$0.00
1123-06-0194	CREDITO EDUCATIVO	\$321,000.00	\$0.00	\$321,000.00	\$0.00	\$0.00
1123-06-0105	EVA LORENIA HERNANDEZ ESPINOZA	\$0.00	\$1,241.00	\$0.00	\$0.00	\$0.00
1123-06-0120	CAJA DE AHORRO	\$69,704.37	\$0.00	\$69,704.37	\$0.00	\$0.00
1123-06-0122	RECURSOS MATERIALES	\$533,733.50	\$479,825.19	\$615,344.80	\$398,213.89	-\$135,519.61
1123-06-0123	MARINA GUTIERREZ IRIQUI	\$319.41	\$0.00	\$319.41	\$0.00	\$0.00
1123-06-0126	CESAR F.VALENZUELA G.P	\$139,051.78	\$0.00	\$139,051.78	\$0.00	\$0.00
1123-06-0141	SAKLY S.A.C.V.	\$605,092.80	\$0.00	\$605,092.80	\$0.00	\$0.00



Ustr.
Supervisor

**MUNICIPIO DE NOGALES
SONORA**

Reporte Analítico del Activo

Cuenta Contable	Saldo Inicial	Cargos del periodo	Abonos del periodo	Saldo Final	Flujo del Periodo
1123-06-0151	MYRNA LEYVA PEREZ	\$57,343.65	\$0.00	\$57,343.65	\$0.00
1123-06-0155	RENE HERIBERTO MORALES	\$10,500.00	\$0.00	\$10,500.00	\$0.00
1123-06-0156	CREDITO AL SALARIO	\$15,683,477.12	\$4,222,827.25	\$18,028,570.07	\$2,345,092.95
1123-06-0169	COCEF 2010	\$107,367.64	\$0.00	\$107,367.64	\$0.00
1123-06-0336	C.M.C.O.P.	\$65,880.18	\$0.00	\$65,880.18	\$0.00
1123-06-0341	NOE HEREDIA SOTELO	\$939.00	\$0.00	\$939.00	\$0.00
1123-06-0399	MONICA YURILIA AUDELO LEON	\$0.00	\$7,700.00	\$0.00	\$0.00
1123-06-0400	PROMOTORA INMOB.HAYTO.	\$421,261.05	\$0.00	\$421,261.05	\$0.00
1123-06-0406	JOSE PAULINO QUINTERO GONZALEZ	\$800.00	\$0.00	\$800.00	\$0.00
1123-06-0418	ISAAC DABDOUB	\$7,000.70	\$0.00	\$7,000.70	\$0.00
1123-06-0474	AGUSTIN PIMIENTA	\$182,816.81	\$0.00	\$182,816.81	\$0.00
1123-06-0485	MARIO ESTRELLA CARVAJAL	\$17,685.17	\$0.00	\$17,685.17	\$0.00
1123-06-0562	ALEJANDRO VILLASENOR	\$265,348.67	\$200,000.00	\$265,348.67	\$0.00
1123-06-0567	MARIO MUNGARRO OCHOA	\$4,340.00	\$0.00	\$4,340.00	\$0.00
1123-06-0571	PRESTACIONES FINMART	\$23,550.08	\$0.00	\$23,550.08	\$0.00
1123-06-0601	BRETON ESQUIVEL ILDEFONSO	\$142,799.09	\$0.00	\$142,799.09	\$0.00



1123-06-0508	OPERADORA DE NEGOCIOS INM.	\$2,056,605.60	\$0.00	\$0.00	\$2,056,605.60	\$0.00	\$0.00
1123-06-0612	GRUPO INMOBILIARIO NOG.2000	\$399,347.32	\$0.00	\$0.00	\$399,347.32	\$0.00	\$0.00
1123-06-0617	ANTONIO POSADA ARAMBURO	\$79,569.04	\$0.00	\$0.00	\$79,569.04	\$0.00	\$0.00
1123-06-0620	LA MESA DESARROLLO CENIT	\$1,159,384.50	\$0.00	\$0.00	\$1,159,384.50	\$0.00	\$0.00
1123-06-0629	EDIFICACIONES MODERNAS DE SONORA	\$616,675.33	\$0.00	\$0.00	\$616,675.33	\$0.00	\$0.00
1123-06-0630	JOSE ANTONIO FLORES BRIZUELA	\$741,709.80	\$0.00	\$0.00	\$741,709.80	\$0.00	\$0.00
1123-06-0633	KORINA LIZETH GARCIA LOPEZ	\$8,500.00	\$0.00	\$8,500.00	\$0.00	\$0.00	-\$8,500.00
1123-06-0636	CONVENIO OOMAPAS	\$1,956,106.91	\$0.00	\$541,356.22	\$1,414,750.69	\$541,356.22	-\$541,356.22
1123-06-0641	RAUL ANTONIO VILLELA GARCIA	\$4,000.00	\$0.00	\$0.00	\$4,000.00	\$0.00	\$0.00
1123-06-0644	TERMO FOAM	\$80,393.23	\$0.00	\$0.00	\$80,393.23	\$0.00	\$0.00
1123-06-0646	PARQUE INDUSTRIAL SAN CARLOS	\$44,215.01	\$0.00	\$0.00	\$44,215.01	\$0.00	\$0.00
1123-06-0651	MARIA ANGELICA CARRILLO	\$25,000.00	\$0.00	\$0.00	\$25,000.00	\$0.00	\$0.00
1123-06-0682	IVET REYES	\$67,620.00	\$0.00	\$67,620.00	\$0.00	\$67,620.00	-\$67,620.00
1123-06-0694	GUSTAVO GRAJEDA MARTINEZ	\$2,200.00	\$0.00	\$0.00	\$2,200.00	\$0.00	\$0.00



Supervisor

MUNICIPIO DE NOGALES SONORA

Reporte Analítico del Activo

Cuenta Contable	Saldo Inicial	Cargos del periodo	Abonos del periodo	Saldo Final	Flujo del Periodo
1123-06-0607	\$6,500.00	\$0.00	\$0.00	\$6,500.00	\$0.00
1123-06-0701	\$146,360.84	\$0.00	\$0.00	\$146,360.84	\$0.00
1123-06-0703	\$2,058.85	\$0.00	\$0.00	\$2,058.85	\$0.00
1123-06-0710	\$42,200.00	\$0.00	\$0.00	\$42,200.00	\$0.00
1123-06-0711	\$15,000.00	\$0.00	\$0.00	\$15,000.00	\$0.00
1123-06-0714	\$405,717.00	\$0.00	\$0.00	\$405,717.00	\$0.00
1123-06-0719	\$294,994.34	\$0.00	\$0.00	\$294,994.34	\$0.00
1123-06-0721	\$562,156.06	\$0.00	\$0.00	\$562,156.06	\$0.00
1123-06-0723	\$747,103.99	\$0.00	\$0.00	\$747,103.99	\$0.00
1123-06-0729	\$9,800.00	\$0.00	\$0.00	\$9,800.00	\$0.00
1123-06-0747	\$220.80	\$0.00	\$0.00	\$220.80	\$0.00



Cuenta Contable	Supervisor	Saldo inicial	Cargos del periodo	Abonos del periodo	Saldo Final	Flujo del Periodo
1123-06-0742	GERARDO RUBIO ROMERO	\$5,100.00	\$0.00	\$0.00	\$5,100.00	\$0.00
1123-06-0743	MANUEL HOPKINS RUIZ	\$17,750.03	\$0.00	\$0.00	\$17,750.03	\$0.00
1123-06-0748	LIC.LUIS ALBERTO CORONADO ARRIOLA	\$20,960.00	\$0.00	\$20,960.00	\$0.00	-\$20,960.00
1123-06-0750	ALEJANDRO VAZQUEZ GAYTAN	\$54,943.60	\$0.00	\$0.00	\$54,943.60	\$0.00
1123-06-0754	JORGE ERNESTO MORENO ALAMEA	\$6,500.00	\$0.00	\$0.00	\$6,500.00	\$0.00
1123-06-0758	RODRIGO ORTIZ ABOYTIA	\$11,500.00	\$0.00	\$0.00	\$11,500.00	\$0.00
1123-06-0765	MARIO ALMODOVAR	\$23,711.70	\$0.00	\$0.00	\$23,711.70	\$0.00
1123-06-0768	FRANCISCO JAVIER PARRA	\$122,192.58	\$0.00	\$0.00	\$122,192.58	\$0.00
1123-06-0773	NORIMA LARA IZAGUIRRE	\$250,000.00	\$0.00	\$0.00	\$250,000.00	\$0.00
1123-06-0776	ENRIQUE RUELAS FIERRO	\$999.00	\$0.00	\$0.00	\$999.00	\$0.00
1123-06-0778	FERNANDO VALDEZ BANDA	\$1,642,048.76	\$0.00	\$0.00	\$1,642,048.76	\$0.00
1123-06-0781	ANGEL JESUS QUIÑONES MONTES	\$6,000.00	\$0.00	\$0.00	\$6,000.00	\$0.00
1123-06-0782	AFQ.CAUHTEMOC BRACHO	\$0.00	\$17,350.00	\$0.00	\$17,350.00	\$17,350.00
1123-06-0784	JORGE ARTURO SOTELO ALVAREZ	\$4,893.29	\$0.00	\$0.00	\$4,893.29	\$0.00
1123-06-0785	BOGAR ALBERTO MARTINEZ GUTIERREZ	\$500.00	\$0.00	\$0.00	\$500.00	\$0.00
1123-06-0789	FIDEL VALDEZ VEGA	\$14,389.14	\$0.00	\$0.00	\$14,389.14	\$0.00
1123-06-0790	VALENTE AGUERO LOZANO	\$2,150.00	\$0.00	\$0.00	\$2,150.00	\$0.00
1123-06-0792	CRISPIN OROZCO MORALES	\$24,000.00	\$0.00	\$0.00	\$24,000.00	\$0.00
1123-06-0796	ANGEL CRUZ	\$8,000.00	\$0.00	\$0.00	\$8,000.00	\$0.00



**MUNICIPIO DE NOGALES
SONORA**

Reporte Analítico del Activo

Supervisor

Cuenta Contable	Supervisor	Saldo inicial	Cargos del periodo	Abonos del periodo	Saldo Final	Flujo del Periodo
1123-06-0737	GLOBAL MARKETING CORPORATION	\$395.60	\$0.00	\$0.00	\$395.60	\$0.00
1123-06-0798	OSCAR VELAZQUEZ NUNEZ	\$2,000.00	\$0.00	\$0.00	\$2,000.00	\$0.00
1123-06-0799	JUAN EDMUNDO CABRERA	\$1,106.99	\$0.00	\$0.00	\$1,106.99	\$0.00
1123-06-0802	MARCO ANTONIO CASTAÑEDA BLANCO	\$1,000.00	\$0.00	\$0.00	\$1,000.00	\$0.00
1123-06-0804	NAHUM OMAR MENDOZA GOMEZ	\$22,800.00	\$0.00	\$22,800.00	\$0.00	-\$22,800.00
1123-06-0805	ALVARO LUIS HEREDIA RODRIGUEZ	\$18,000.00	\$0.00	\$0.00	\$18,000.00	\$0.00
1123-06-0806	JORGE FREIG ELIAS	\$10,000.00	\$0.00	\$0.00	\$10,000.00	\$0.00



1123-06-0808	ADOLFO GARCIA MORALES	\$21,500.00	\$0.00	\$0.00	\$21,500.00	\$0.00	\$0.00
1123-06-0809	GERARDO RAMOS VILLELA	\$2,000.00	\$0.00	\$0.00	\$2,000.00	\$0.00	\$0.00
1123-06-0811	JUAN ROBERTO NAVARRO VELARDE	\$12,700.00	\$0.00	\$0.00	\$12,700.00	\$0.00	\$0.00
1123-06-0812	RAMON ALBERTO RAMIREZ	\$1,000.00	\$0.00	\$0.00	\$1,000.00	\$0.00	\$0.00
1123-06-0813	LUIS ARTURO CORRALES LEY	\$8,000.00	\$0.00	\$0.00	\$8,000.00	\$0.00	\$0.00
1123-06-0814	DIEGO VASQUEZ LUJAN	\$777.00	\$0.00	\$0.00	\$777.00	\$0.00	\$0.00
1123-06-0816	ARTURO RAMOS VALENZUELA	\$2,290.13	\$0.00	\$2,290.13	\$0.00	\$0.00	-\$2,290.13
1123-06-0821	LUIS RAMIRO RODRIGUEZ CARREÑO	\$7,075.01	\$0.00	\$0.00	\$7,075.01	\$0.00	\$0.00
1123-06-0824	ING.FRANCISCO JOSE PACHECO CARRILLO	\$13,599.75	\$0.00	\$0.00	\$13,599.75	\$0.00	\$0.00
1123-06-0826	MARTHA VERONICA HARO HERNANDEZ	\$2,000.00	\$0.00	\$0.00	\$2,000.00	\$0.00	\$0.00
1123-06-0827	MANUEL AMADOR MURANA	\$26,642.22	\$0.00	\$0.00	\$26,642.22	\$0.00	\$0.00
1123-06-0828	CHRISTIAN A.VARGAS ESTRADA	\$0.01	\$0.01	\$0.01	\$0.00	\$0.00	-\$0.01
1123-06-0829	LOURDES MARISOL HARO MORENO	\$8,018.41	\$0.00	\$0.00	\$8,018.41	\$0.00	\$0.00
1123-06-0831	EDGAR ALONSO ANGULO PAREDES	\$90,900.00	\$73,506.00	\$0.00	\$154,406.00	\$0.00	\$73,500.00
1123-06-0832	MARIA LUISA HARO MATUS	\$1,800.00	\$0.00	\$0.00	\$1,800.00	\$0.00	\$0.00
1123-06-0833	GRECIA VARGAS RAMIREZ	\$44,925.00	\$0.00	\$0.00	\$44,925.00	\$0.00	\$0.00
1123-06-0837	HUMBERTO APAUJO	\$350.00	\$0.00	\$0.00	\$350.00	\$0.00	\$0.00
1123-06-0839	FRANCISCO JAVIER ARCE ROMERO	\$10,800.00	\$0.00	\$0.00	\$10,800.00	\$0.00	\$0.00
1123-06-0840	FABIAN SALCIDO DURAZO	\$5,000.00	\$0.00	\$0.00	\$5,000.00	\$0.00	\$0.00
1123-06-0843	GERMAN CAÑEZ	\$50,000.00	\$0.00	\$0.00	\$50,000.00	\$0.00	\$0.00
1123-06-0847	FRANCISCO COTA SOTO	\$10,000.00	\$0.00	\$0.00	\$10,000.00	\$0.00	\$0.00
1123-06-0849	HECTOR BOJORQUEZ	\$30,120.00	\$0.00	\$0.00	\$30,120.00	\$0.00	\$0.00
1123-06-0851	PATRICIA GUADALUPE CASTRO	\$230,292.17	\$0.00	\$223,517.71	\$6,774.46	\$223,517.71	-\$223,517.71



Supervisor

**MUNICIPIO DE NOGALES
SONORA**

Reporte Analítico del Activo



Cuenta Contable

1123-06-0852	MAGDA ELENA PARRA MELENDEZ	\$2,400.00	\$0.00	\$2,400.00	\$0.00	\$2,400.00	-\$2,400.00
1123-06-0853	HIDROGAS DE AGUA PRIETA	\$4,999.02	\$0.00	\$0.00	\$4,999.02	\$0.00	\$0.00
1123-06-0854	MIGUEL ANGEL MIRANDA CORELLA	\$421.80	\$0.00	\$0.00	\$421.80	\$0.00	\$0.00

Cargos del periodo

Abonos del periodo

Saldo Inicial

Saldo Final

Flujo del Periodo

1123-06-0856	JAVIER ARTURO CONTRERAS DQUEZ	\$0.00	\$0.00	\$0.00	\$4,485.52	\$0.00
1123-06-0857	INC.CARLOS MCSQUEIRA TALAMANTE	\$0.00	\$0.00	\$0.00	\$1,500.00	\$0.00
1123-06-0858	DANIEL ABOYTE HERNANDEZ	\$0.00	\$0.00	\$0.00	\$1,626.16	\$0.00
1123-06-0860	MONICA AUDELO	\$4,500.00	\$4,500.00	\$4,500.00	\$0.00	\$0.00
1123-06-0861	AO SOLUCIONES ORTOPEDICAS	\$0.00	\$0.00	\$0.00	\$22,968.00	\$0.00
1123-06-0862	LIC.GUILLERMO ROMERO ROMERO MALPICA	\$0.00	\$0.00	\$0.00	\$0.00	\$0.00
1123-06-0863	Yareli Hernandez Rodriguez	\$40,791.05	\$40,791.05	\$40,791.05	\$0.00	-\$83,000.00
1123-06-0867	JORGE JIMENEZ BRICEÑO	\$0.00	\$0.00	\$0.00	\$12,467.77	\$0.00
1123-06-0872	ALEJANDRO OJEDA MARTINEZ	\$0.00	\$0.00	\$0.00	\$2,400.00	\$0.00
1123-06-0875	MARTHA JANETH CORRALES ZAMBRANO	\$0.00	\$0.00	\$0.00	\$134,319.42	\$0.00
1123-06-0875	ARON ELIGIO FIGUEROA RAMIREZ	\$0.00	\$0.00	\$0.00	\$52,980.00	\$0.00
1123-06-0878	COMISION NAC.FORESTAL	\$92,030.40	\$92,030.40	\$92,030.40	\$0.00	\$0.00
1123-06-0880	MARCO AURELIO OZUNA RODRIGUEZ	\$0.00	\$0.00	\$0.00	\$60,000.00	\$0.00
1123-06-0882	LIC.ROMUALDO A.SONZALEZ OCHOA	\$0.00	\$0.00	\$0.00	\$1,600.00	\$0.00
1123-06-0883	PATRICIA GUADALUPE CASTRO CALDERON	\$0.00	\$0.00	\$0.00	\$3,701,733.05	\$0.00
1123-06-0884	ANTONIO PADILLA	\$137.00	\$137.00	\$0.00	\$4,078.00	\$197.00
1123-06-0886	FIDEICOMISO BANCO DELIBAJIO	\$218,358,373.70	\$218,358,373.70	\$218,358,373.70	\$6,047,729.76	\$6,047,729.76
1123-06-0888	JG CAPITAL S.A.C.V.	\$0.00	\$0.00	\$0.00	\$85,499.00	\$0.00
1123-06-0891	PAGO DE SEG. NO.EMP.8174SAMUEL ELI SALAS	\$0.00	\$0.00	\$0.00	\$185,000.00	\$0.00
1123-06-0892	INFONACOT	\$0.00	\$0.00	\$0.00	\$44,515.04	\$0.00
1123-06-0895	MARIA MAGDALENA SEPULVEDA MTZ.	\$0.00	\$0.00	\$0.00	\$163,487.98	\$0.00
1123-06-0896	ABIGAIL MOLINA AINZA	\$0.00	\$0.00	\$0.00	\$5,400.00	\$0.00
1123-06-0897	JOSE ALDAY ACCOSTA	\$0.00	\$800.00	\$800.00	\$0.00	\$0.00
1123-06-0898	CESAR OCTAVIO CASTILLO GARCIA	\$17,000.00	\$17,000.00	\$17,000.00	\$1,454.40	\$0.00
1123-06-0902	FITCH.MEXICO	\$23,200.00	\$23,200.00	\$23,200.00	\$0.00	-\$23,200.00
1123-06-0900	DEPOSITO RASTRO TIP NOGALES	\$0.00	\$0.00	\$0.00	\$25,500.00	\$0.00
1123-06-0905	JESUS AURELIO MORENO(PROVEE.)	\$0.00	\$0.00	\$0.00	\$9,000.00	\$0.00



MUNICIPIO DE NOGALES
SONORA

Reporte Analítico del Activo




Supervisor

Cargos
del
periodo

Abonos
del
periodo

Flujo del

Cuenta Contable	Saído Inicial		Saído Final	Periodo
1123-06-0908	\$135,000.00	\$25,000.00	\$155,000.00	\$20,000.00
1123-06-0911	\$1,500.00	\$0.00	\$1,500.00	\$0.00
1123-06-0914	\$0.00	\$1,661.50	\$0.00	\$0.00
1123-06-0915	\$0.00	\$1,667,030.40	\$0.00	\$0.00
1123-06-0916	\$0.00	\$1,000.00	\$0.00	\$0.00
1123-06-0917	\$0.00	\$10,000.00	\$0.00	\$0.00
1123-06-0919	\$1,500.00	\$0.00	\$0.00	-\$1,500.00
1123-06-0920	\$1,500.00	\$0.00	\$0.00	-\$1,500.00
1123-06-0922	\$3,000.00	\$0.00	\$3,000.00	\$0.00
1123-06-0924	\$0.00	\$29,402.00	\$0.00	\$0.00
1123-06-0925	-\$10,276.00	\$10,276.00	\$0.00	\$10,276.00
1123-06-0928	\$6,000.00	\$112,328.00	\$114,699.34	-\$2,371.84
1123-06-0929	\$142,500.00	\$200,120.00	\$175,620.00	\$24,500.00
1123-06-0930	\$4,060.00	\$0.00	\$4,060.00	-\$4,060.00
1123-06-0931	\$1,003.00	\$1,000.00	\$2,000.00	-\$1,000.00
1123-06-0932	\$31.17	\$5,500.00	\$31.17	\$5,468.83
1123-06-0933	\$0.00	\$388,658.00	\$388,658.00	\$0.00
1123-06-0936	\$109.03	\$0.00	\$109.03	-\$109.03
1123-06-0937	\$1,000.00	\$0.00	\$1,000.00	\$0.00
1123-06-0938	\$1,000.00	\$0.00	\$1,000.00	\$0.00
1123-06-0940	\$10,000.00	\$0.00	\$10,000.00	-\$10,000.00
1123-06-0941	\$0.43	\$0.00	\$0.43	-\$0.43
1123-06-0943	-\$6,000.04	\$6,000.04	\$0.00	\$6,000.04
1123-06-0945	\$0.00	\$25,000.00	\$8,639.30	\$8,639.30
1123-06-0946	\$0.00	\$105,342.04	\$105,342.04	\$105,342.04
1123-06-0947	\$5,890,325.89	\$8,897,137.40	\$2,839,873.00	\$6,057,264.40
1123-06-0948	\$10,950,479.99	\$9,120,193.03	\$1,602,629.29	\$7,517,563.74
1123-06-0949	\$820,000.00	\$3,984,301.17	\$1,589,668.17	\$2,394,633.00
1123-06-0950	\$3,345,454.46	\$102,381.60	\$173,161.27	-\$70,779.67
1123-06-0951	\$1,496,400.00	\$309,152.00	\$419,352.00	-\$110,200.00



MUNICIPIO DE NOGALES
SONORA

Reporte Analítico del Activo

Supervisor

Cuenta Contable	Saldo Inicial	Cargos del periodo	Abonos del periodo	Saldo Final	Flujo del Periodo
1123-06-0952 ALEJANDRO VILLASEÑOR OTHON 2015 2018	\$0.00	\$370,589.97	\$370,589.97	\$50,000.00	\$50,000.00
1123-06-0953 ALEJANDRA MANRIQUEZ SIQUEIROS	\$0.00	\$840.00	\$840.00	\$0.00	\$0.00
1123-06-0954 GABRIELA MORENO WARD	\$0.00	\$5,500.00	\$5,500.00	\$0.00	\$0.00
1123-06-0955 WILFRIDO BALDENEGRO FLORES	\$0.00	\$1,500.00	\$1,500.00	\$0.00	\$0.00
1123-06-0956 ANDRES FABIAN GRIJALVA VILLAGRAN	\$0.00	\$22,921.91	\$22,921.91	\$0.00	\$0.00
1123-06-0958 RAMON ALEJANDRO SIQUEIROS	\$0.00	\$28,402.00	\$28,402.00	\$0.00	\$0.00
1123-06-0959 ALCANSO LOPEZ RODRIGUEZ	\$0.00	\$3,000.00	\$3,000.00	\$0.00	\$0.00
1123-06-0960 EUTASIO PALAFOX LUNA	\$0.00	\$1,035.51	\$1,035.51	\$0.00	\$0.00
1123-06-0961 ROUSIER OCHOA SOTO	\$0.00	\$1,000.00	\$1,000.00	\$0.00	\$0.00
1123-06-0962 VALENTIN SANTIAGO ZUÑIGA	\$0.00	\$1,300.00	\$1,300.00	\$0.00	\$0.00
1123-06-0963 GUSTAVO IBARRA RODRIGUEZ	\$0.00	\$192,500.00	\$192,500.00	\$0.00	\$0.00
1123-06-0964 ANA ESTHER ALVAREZ VILLA	\$0.00	\$46,900.00	\$46,900.00	\$0.00	\$0.00
1123-06-0965 SERGIO ULLOA CARPENA	\$0.00	\$3,000.00	\$3,000.00	\$0.00	\$0.00
1123-06-0967 ERNESTO CHU RAZCON	\$0.00	\$162,942.24	\$162,942.24	\$150,935.24	\$150,935.24
1123-06-0968 JESUS RUEDA FLORES PAZ	\$0.00	\$3,600.00	\$3,600.00	\$0.00	\$0.00
1123-06-0970 GUADALUPE PIÑA QUIJADA	\$0.00	\$16,000.00	\$16,000.00	\$0.00	\$0.00
1123-06-0971 EDITH ARAUJO MANRIQUEZ	\$0.00	\$11,650.00	\$11,650.00	\$0.00	\$0.00
1123-06-0972 SILVIA BRAVO ROBLES TTE.CASTILLO	\$0.00	\$4,670.00	\$4,670.00	\$0.00	\$0.00
1123-06-0974 RUFINO HERNANDEZ JIMENEZ	\$0.00	\$33,300.00	\$29,999.86	\$3,800.14	\$3,800.14
1123-06-0975 OMAR DAVID CASTILLO ALVAREZ	\$0.00	\$163.70	\$163.70	\$163.70	\$163.70
1123-06-0976 OXXO	\$0.00	\$1,014.06	\$1,014.06	\$0.00	\$0.00
1123-06-0977 MARIA ANTONIETA LEON FELIX	\$0.00	\$80,000.00	\$80,000.00	\$0.00	\$0.00
1123-06-0978 SILVIA OCAMPO QUINTERO	\$0.00	\$53,240.49	\$53,240.49	\$46,720.49	\$46,720.49
1123-06-0979 GUILLERMO VAZQUEZ MICHELLE	\$0.00	\$9,000.00	\$9,000.00	\$0.00	\$0.00
1123-06-0981 RICARDO FEDERICO GONZALEZ PLATT	\$0.00	\$1,500.00	\$1,500.00	\$0.00	\$0.00
1123-06-0982 SERGIO GARCIA GARRIDO	\$0.00	\$29,500.00	\$29,500.00	\$4,000.00	\$4,000.00
1123-06-0983 HIDULIO AGUIRRE CRUZ	\$0.00	\$70,500.00	\$70,500.00	\$10,488.02	\$10,488.02
1123-06-0984 FCO. JAVIER ARRIETA	\$0.00	\$24,500.00	\$24,500.00	\$3,844.58	\$3,844.58
1123-06-0985 RAUL ORTIZ ECHEVERRIA	\$0.00				



1123-06-0926

LUIS TADEO VELASCO FIMBRES

\$0.00

\$24,659.00

\$0.00

\$34,099.00

\$34,000.00



Supervisor

MUNICIPIO DE NOGALES SONORA

Reporte Analítico del Activo

Cuenta Contable	Saldo Inicial	Cargos del periodo	Abonos del periodo	Saldo Final	Flujo del Periodo
1123-06-0997 FRANCISCO MANUEL ARDIADE RIVERA	\$0.00	\$14,000.00	\$14,000.00	\$0.00	\$0.00
1123-06-0988 CARLOS ROJAS OREZO	\$0.00	\$54,335.00	\$54,335.00	\$165.00	\$165.00
1123-06-0989 SAMUEL ENRIQUE ARROYO LOZANO	\$0.00	\$6,000.00	\$6,000.00	\$0.00	\$0.00
1123-06-0990 MANUEL ALEJANDRO CORRAL AVECHUCO	\$0.00	\$32,300.00	\$32,300.00	\$0.00	\$0.00
1123-06-0991 CESAR SALMERON RAMIREZ	\$0.00	\$6,200.00	\$6,200.00	\$0.00	\$0.00
1123-06-0992 NOE HEREDIA SCHELO	\$0.00	\$800.00	\$800.00	\$0.00	\$0.00
1123-06-0993 ALBERTO LOPEZ RODRIGUEZ	\$0.00	\$3,752.57	\$3,752.57	\$2,207.43	\$2,207.43
1123-06-0994 MARIA IRASEMA MADRID MORALES	\$0.00	\$7,359.00	\$7,359.00	\$74.51	\$74.51
1123-06-0996 FRANCISCO JAVIER CHA RUIZ	\$0.00	\$7,000.00	\$7,000.00	\$0.00	\$0.00
1123-06-0997 GLADIS IVONE GRIJALVA MANZO	\$0.00	\$3,500.00	\$3,500.00	\$0.00	\$0.00
1123-06-0998 ANA OLIVIA LERMA MONTES	\$0.00	\$5,740.00	\$5,740.00	\$1,360.00	\$1,360.00
1123-06-1000 LAURA RICS	\$0.00	\$800.00	\$800.00	\$0.00	\$0.00
1123-06-1001 LEONEL ALFREDO SOLIS RIOS	\$0.00	\$7,430.00	\$7,430.00	\$17,430.00	\$17,430.00
1123-06-1003 MARIO BENEDICTO GONZALEZ LEON	\$0.00	\$8,000.00	\$8,000.00	\$0.00	\$0.00
1123-06-1004 JUAN DE DIOS RUBEN SOLOZANO SALASAR	\$0.00	\$1,000.00	\$1,000.00	\$0.00	\$0.00
1123-06-1005 FRANCISCO JAVIER ALVAREZ SALAZAR	\$0.00	\$8,000.00	\$8,000.00	\$0.00	\$0.00
1123-06-1006 TABLET DIA DEL NINO	\$0.00	\$6,000.00	\$6,000.00	\$0.00	\$0.00
1123-06-1007 RAFAELA CHAVEZ NUÑEZ	\$0.00	\$20,700.00	\$20,700.00	\$0.00	\$0.00
1123-06-1010 MARIA LUISA HAROS MATIJUZ	\$0.00	\$9,100.00	\$9,100.00	\$0.00	\$0.00
1123-06-1011 RIZEL SARELIA ESTRADA LEAL	\$0.00	\$3,600.00	\$3,600.00	\$0.00	\$0.00
1123-06-1012 ROCIO MARISSA LOZA TRUJILLO	\$0.00	\$600.00	\$600.00	\$0.00	\$0.00
1123-06-1013 INFOCULTA FIESTAS MAYO 2016	\$0.00	\$1,600.00	\$1,600.00	\$0.00	\$0.00
1123-06-1014 JOSE ALDAY ACOSTA	\$0.00	\$150,000.00	\$0.00	\$150,000.00	\$150,000.00
1123-06-1015 JOSE FERNANDO BARBAZA	\$0.00	\$1,300.00	\$1,300.00	\$0.00	\$0.00
1123-06-1016 VIVECONSA S.A.C.V.	\$0.00	\$14,710.00	\$14,710.00	\$0.00	\$0.00
	\$0.00	\$1,854,132.90	\$1,854,132.90	\$1,854,132.90	\$1,854,132.90





Supervisor

**MUNICIPIO DE NOGALES
SONORA**

Reporte Analítico del Activo

Cuenta Contable	Saldo Inicial	Cargos del periodo	Abonos del periodo	Saldo Final	Flujo del Periodo
1123-06-1017 JORGE FEDERICO SOLIS TORRES	\$0.00	\$2,000.00	\$2,000.00	\$0.00	\$0.00
1123-06-1019 HOWERO SALGADO RODRIGUEZ	\$0.00	\$37,900.00	\$19,900.00	\$18,000.00	\$18,000.00
1123-06-1020 CRISTINA MARIA DOLRES MEZA VALENZUELA	\$0.00	\$800.00	\$800.00	\$0.00	\$0.00
1123-06-1021 JOSE MANUEL DUARTE DEL CID	\$0.00	\$35,000.00	\$35,000.00	\$0.00	\$0.00
1123-06-1022 ROSA AMELIA SOLORZANO L	\$0.00	\$1,600.00	\$1,600.00	\$0.00	\$0.00
1123-06-1024 JESUS ARMANDO SANCHEZ OLIVOS	\$0.00	\$1,000.00	\$1,000.00	\$0.00	\$0.00
1123-06-1025 MCISES CASAL VALENCIA	\$0.00	\$23,600.00	\$23,600.00	\$0.00	\$0.00
1123-06-1029 COMISION FEDERAL ELECTRICIDAD	\$0.00	\$545.00	\$0.00	\$540.00	\$540.00
1123-06-1030 MARIA DEL REFUGIO MOROYOQUI ZAMBRANO	\$0.00	\$12,000.00	\$2,000.00	\$10,000.00	\$10,000.00
1123-06-1031 SUSANA PADILLA	\$0.00	\$33,520.00	\$13,520.00	\$20,000.00	\$20,000.00
1123-06-1033 ADRIANA ENCINAS ALCANTAR	\$0.00	\$1,000.00	\$1,000.00	\$0.00	\$0.00
1123-06-1034 MARCO ANTONIO FLORES AGUILAR	\$0.00	\$8,100.00	\$8,100.00	\$0.00	\$0.00
1123-06-1037 MAGDA ELENA PARRA MELENDEZ	\$0.00	\$800.00	\$800.00	\$0.00	\$0.00
1123-06-1038 CRISTINA MEZA VALENZUELA	\$0.00	\$800.00	\$800.00	\$0.00	\$0.00
1123-06-1039 MONICA AMARANTA SALLARD BARRAZA	\$0.00	\$14,800.00	\$14,800.00	\$0.00	\$0.00
1123-06-1041 OTONIEL GONZALEZ LOPEZ	\$0.00	\$8,000.00	\$8,000.00	\$0.00	\$0.00
1123-06-1042 OSCAR VEGA GONZALEZ	\$0.00	\$2,000.00	\$2,000.00	\$0.00	\$0.00
1123-06-1043 CLAUDIA MARCEL AGARCIA TAPIA	\$0.00	\$10,000.00	\$10,000.00	\$0.00	\$0.00
1123-06-1046 GUADALUPE JANETH ARMENTA LOPEZ LIQ.SEG.VIDA	\$0.00	\$19,500.00	\$0.00	\$19,500.00	\$19,500.00
1123-06-1047 FCO. SALVADOR VALNCIA GONZALEZ	\$0.00	\$12,000.00	\$12,000.00	\$0.00	\$0.00
1123-06-1048 JUAN ANGEL RABAGO RIVERA	\$0.00	\$12,000.00	\$12,000.00	\$0.00	\$0.00
1123-06-1050 MARCO ALONSO MARTINEZ RODRIGUEZ	\$0.00	\$2,000.00	\$2,000.00	\$0.00	\$0.00
1123-06-1052 MANUEL SERAPIO DOMIGNEZ SAENS	\$0.00	\$1,600.00	\$1,600.00	\$0.00	\$0.00
1123-06-1053 JAIME ARMENTA ROMERO	\$0.00	\$11,000.00	\$11,000.00	\$0.00	\$0.00
1123-06-1056 RICARDO MARTINEZ MANZANO	\$0.00	\$40,000.00	\$0.00	\$40,000.00	\$40,000.00
1123-06-1057 MARTIN JOZIEL AGUILAR OSUNA	\$0.00	\$800.00	\$800.00	\$0.00	\$0.00



1123-06-1053	JOSE ARTURO VEGA MORENO	\$0.00	\$25,000.00	\$0.00	\$25,000.00	\$0.00	\$25,000.00
1123-06-1060	BERTHA ALICIA TIRCOO	\$0.00	\$3,000.00	\$0.00	\$3,000.00	\$0.00	\$3,000.00
1123-06-1061	INSTITUTO NACIONAL DEL EMPRENDEDOR 2016	\$0.00	\$1,498,000.00	\$0.00	\$1,498,000.00	\$0.00	\$1,498,000.00
1123-06-1063	RIGOBERTO MORALES GARCIA	\$0.00	\$1,500.00	\$1,500.00	\$0.00	\$0.00	\$0.00
1123-06-1064	RIGOBERTO MORALES GARCIA	\$0.00	\$1,500.00	\$1,500.00	\$0.00	\$0.00	\$0.00
1123-06-813	VICTOR DANIEL MARTINEZ HUNEZ	\$0.00	\$69,066.76	\$69,066.76	\$0.00	\$0.00	\$0.00
1123-06	DEUD.FEDECOMISO ARROYO	\$20,223,701.86	\$0.00	\$0.00	\$20,223,701.86	\$0.00	\$0.00
1123-06-0001	DEUD.FIDEIC.ARROYO NO.2.	\$20,223,701.86	\$0.00	\$0.00	\$20,223,701.86	\$0.00	\$0.00
1124	INGRESOS POR RECUPERAR A CORTO PLAZO	\$0.00	\$145,863,124.67	\$145,863,124.67	\$0.00	\$0.00	\$0.00



**MUNICIPIO DE NOGALES
SONORA**

Reporte Analítico del Activo

Fecha y 28/mar/2017
11:30 a.m.

Supervisor

Cuenta Contable	Saldo Inicial	Cargos del periodo	Abonos del periodo	Saldo Final	Flujo del Periodo
1124-11	\$0.00	\$2,400,022.60	\$6,400,022.60	\$0.00	\$0.00
1124-12	\$0.00	\$81,620,037.75	\$81,620,037.75	\$0.00	\$0.00
1124-13	\$0.00	\$206.81	\$206.81	\$0.00	\$0.00
1124-17	\$0.00	\$737,760.62	\$727,760.62	\$0.00	\$0.00
1124-18	\$0.00	\$1,790,385.91	\$1,790,385.91	\$0.00	\$0.00
1124-31	\$0.00	\$22,396.41	\$22,396.41	\$0.00	\$0.00
1124-43	\$0.00	\$37,825,147.64	\$37,825,147.64	\$0.00	\$0.00
1124-51-01	\$0.00	\$1,154,909.00	\$1,154,909.00	\$0.00	\$0.00
1124-51-04	\$0.00	\$2,502,369.01	\$2,502,369.01	\$0.00	\$0.00
1124-61-02	\$0.00	\$11,136,674.35	\$11,136,674.35	\$0.00	\$0.00
1124-61-04	\$0.00	\$222,329.61	\$222,329.61	\$0.00	\$0.00
1124-61-03	\$0.00	\$400,384.96	\$400,384.96	\$0.00	\$0.00
1125	\$72,114.35	\$1,167,220.14	\$518,148.47	\$421,186.02	\$249,071.67
1125-07	\$72,114.35	\$1,167,220.14	\$818,148.47	\$421,186.02	\$349,071.67
1125-07-0003	\$0.00	\$990.00	\$990.00	\$0.00	\$0.00
1125-07-0010	\$140,000.00	\$9,233,341.11	\$9,364,561.11	\$8,788.78	-\$131,222.11



Cuenta Contable	Saldo inicial	Cargos del periodo	Abonos del periodo	Saldo Final	Flujo del Periodo
1125-07-0015	\$0.00	\$2,913.11	\$2,913.11	\$0.00	\$0.00
1125-07-0041	\$0.00	\$990.00	\$990.00	\$0.00	\$0.00
1125-07-0058	\$0.00	\$2,000.00	\$2,000.00	\$0.00	\$0.00
1125-07-0061	\$0.00	\$990.00	\$990.00	\$0.00	\$0.00
1125-07-0073	\$1,012.45	\$8,467.69	\$9,480.14	\$0.00	-\$1,012.45
1125-07-0074	\$0.00	\$6,000.00	\$6,000.00	\$0.00	\$0.00
1125-07-0110	\$0.00	\$1,000.00	\$1,000.00	\$0.00	\$0.00
1125-07-0111	\$0.00	\$1,000.00	\$1,000.00	\$0.00	\$0.00
1125-07-0112	\$0.00	\$1,000.00	\$1,000.00	\$0.00	\$0.00
1125-07-0115	\$0.00	\$1,000.00	\$1,000.00	\$0.00	\$0.00
1125-07-0135	\$0.00	\$10,990.00	\$9,490.00	\$1,500.00	\$1,500.00
1125-07-0156	\$0.00	\$990.00	\$0.00	\$990.00	\$990.00
1125-07-0163	\$0.00	\$1,000.00	\$1,000.00	\$0.00	\$0.00
1125-07-0169	\$0.00	\$990.00	\$990.00	\$0.00	\$0.00



Supervisor

**MUNICIPIO DE NOGALES
SONORA**

Reporte Analítico del Activo

Fecha y 28/mar/2017
11:30 a.m.

Cuenta Contable	Saldo inicial	Cargos del periodo	Abonos del periodo	Saldo Final	Flujo del Periodo
1125-07-0170	\$0.00	\$10,000.00	\$9,500.00	\$500.00	\$500.00
1125-07-0187	\$0.00	\$990.00	\$990.00	\$0.00	\$0.00
1125-07-0196	\$0.00	\$990.00	\$990.00	\$0.00	\$0.00
1125-07-0239	\$416.06	\$2,493.92	\$1,733.41	\$1,176.57	\$760.51
1125-07-0249	\$0.00	\$1,228.97	\$1,228.97	\$0.00	\$0.00
1125-07-0258	\$0.00	\$3,350.00	\$3,350.00	\$0.00	\$0.00
1125-07-0364	\$1,630.63	\$0.00	\$0.00	\$1,630.63	\$0.00
1125-07-0382	\$550.71	\$0.00	\$550.71	\$0.00	-\$550.71
1125-07-0448	\$0.00	\$2,000.00	\$2,000.00	\$0.00	\$0.00
1125-07-0473	\$0.00	\$990.00	\$990.00	\$0.00	\$0.00
1125-07-0658	\$0.00	\$3,500.00	\$3,500.00	\$0.00	\$0.00
1125-07-0689	\$0.00	\$7,500.00	\$3,000.00	\$4,500.00	\$4,500.00





Supervisor

**MUNICIPIO DE NOGALES
SONORA**

Reporte Analítico del Activo

Cuenta Contable	Saldo Inicial	Cargos del periodo	Abonos del periodo	Saldo Final	Flujo del Periodo
1125-07-0740 MARIA OFELIA CISNEROS GONZALEZ	\$0.00	\$1,000.00	\$1,000.00	\$0.00	\$0.00
1125-07-0742 Martinez Valles Olga Lidia	\$0.00	\$990.00	\$990.00	\$0.00	\$0.00
1125-07-0743 Agüero Pesillas Luis Alfonso	\$0.00	\$990.00	\$990.00	\$0.00	\$0.00
1125-07-0745 JOSE ARMANDO ACUÑA DUENAS	\$0.00	\$8,976.60	\$1,500.00	\$7,476.60	\$7,476.60
1125-07-0762 RAUL SALAS DE LA ROSA	\$0.00	\$7,796.09	\$7,796.09	\$0.00	\$0.00
1125-07-0767 Villegas Rodriguez Iliana Carolina	\$0.00	\$990.00	\$990.00	\$0.00	\$0.00
1125-07-0792 Martinez Camacho Yael Edgardo	\$0.00	\$1,000.00	\$1,000.00	\$0.00	\$0.00
1125-07-0920 DENISSE ROSARIO GUILLERMINA PEREZ RIVAS	\$0.00	\$1,500.00	\$1,500.00	\$0.00	\$0.00
1125-07-0982 Lopez Andrade Yuliana	\$0.00	\$990.00	\$990.00	\$0.00	\$0.00
1125-07-0991 Rubio Boon Jose Oresinio	\$0.00	\$990.00	\$990.00	\$0.00	\$0.00
1125-07-0944 Octava Zavala Alvaro	\$0.00	\$6,990.00	\$6,990.00	\$0.00	\$0.00
1125-07-0948 Palazuelos Martinez Jose Rafael	\$0.00	\$990.00	\$990.00	\$0.00	\$0.00
1125-07-0950 Cantú Tovar Juan Antonio	\$0.00	\$990.00	\$990.00	\$0.00	\$0.00
1125-07-1001 Serna Navarro Francisco Antonio	\$0.00	\$990.00	\$990.00	\$0.00	\$0.00
1125-07-1012 Garcia Samaniego Jose Felipe	\$0.00	\$990.00	\$990.00	\$0.00	\$0.00
1125-07-1029 VIDAL ACOSTA GRIUSLVA	\$0.00	\$5,000.00	\$5,000.00	\$0.00	\$0.00
1125-07-1069 JUAN MANUEL MARTINEZ ASTORGA	\$0.00	\$770.00	\$513.34	\$256.66	\$256.66
1125-07-1078 Sillas Maricines Jesus Socorro	\$0.00	\$990.00	\$990.00	\$0.00	\$0.00

Cuenta Contable	Saldo Inicial	Cargos del periodo	Abonos del periodo	Saldo Final	Flujo del Periodo
1125-07-1091 JOSE ALFREDO GUEVARA ARZMENDI	\$0.00	\$990.00	\$990.00	\$0.00	\$0.00
1125-07-1096 Acosta Grijalva Vidal	\$0.00	\$5,000.00	\$5,000.00	\$0.00	\$0.00
1125-07-1099 VICTOR MANUEL LOZA MUÑOZ	\$0.00	\$990.00	\$660.00	\$330.00	\$330.00
1125-07-1112 Urrutia Benitez Oniel Guillermo	\$0.00	\$990.00	\$660.00	\$330.00	\$330.00
1125-07-1123 SUSANA PADILLA GOMEZ	\$0.00	\$25,914.90	\$5,000.00	\$20,914.90	\$20,914.90
1125-07-1124 ARON BAÑUELOS VALENZUELA	\$0.00	\$45,000.00	\$0.00	\$45,000.00	\$45,000.00
1125-07-1129 LUCIA MENDEZ VEGA	\$0.00	\$15,000.00	\$9,600.00	\$5,400.00	\$5,400.00
1125-07-1150 ANDRES ERASIM GRUJALVA VILLAGRAN	\$0.00	\$30,000.00	\$30,000.00	\$20,000.00	\$20,000.00



1125-07-1157	ZULEMA NOEMI HERNANDEZ MILLAN	\$0.00	\$60,000.00	\$7,500.00	\$52,500.00	\$52,500.00
1125-07-1162	Lopez Olmada Erika	\$0.00	\$990.00	\$990.00	\$0.00	\$0.00
1125-07-1163	MARTIN OZIEL AGUILAR OSUNA	\$0.00	\$4,000.00	\$4,000.00	\$0.00	\$0.00
1125-07-1164	RAUL GERARDO RODRIGUEZ LOPEZ	\$0.00	\$15,000.00	\$15,000.00	\$0.00	\$0.00
1125-07-1170	Mendoza Ortiz Carlos Arturo	\$0.00	\$990.00	\$990.00	\$0.00	\$0.00
1125-07-1173	JESUS RUEDA FLORES PAZ	\$0.00	\$3,927.60	\$3,927.60	\$0.00	\$0.00
1125-07-1176	Torres Olivas Reyes Ernesto	\$0.00	\$990.00	\$990.00	\$0.00	\$0.00
1125-07-1177	JOSE MARTIN RAMIREZ FLORES	\$0.00	\$8,000.00	\$8,000.00	\$0.00	\$0.00
1125-07-1178	JOSE SERGIO GARCIA GARRIDO	\$0.00	\$20,000.00	\$14,000.00	\$6,000.00	\$6,000.00
1125-07-1184	Hernandez Jimenez Rufino	\$0.00	\$990.00	\$990.00	\$0.00	\$0.00
1125-07-1195	Martinez Marquez Ismael Antonio	\$0.00	\$990.00	\$990.00	\$0.00	\$0.00
1125-07-1194	Godinez Huerta Luis Alberto	\$0.00	\$990.00	\$990.00	\$0.00	\$0.00
1125-07-1226	Garcia Garcia Roberto	\$0.00	\$990.00	\$990.00	\$0.00	\$0.00
1125-07-1227	Coronado Muela Maria Dolores	\$0.00	\$990.00	\$990.00	\$0.00	\$0.00
1125-07-1232	Martinez Loera Lucia	\$0.00	\$990.00	\$990.00	\$0.00	\$0.00
1125-07-1249	Gastelum Cervantes Carlos Gersain	\$0.00	\$990.00	\$660.00	\$330.00	\$330.00
1125-07-1251	Castillo Jimenez Alain Michel	\$0.00	\$990.00	\$990.00	\$0.00	\$0.00
1125-07-1252	Gutierrez Badillo Jose Manuel	\$0.00	\$990.00	\$990.00	\$0.00	\$0.00
1125-07-1263	Hernandez Sandoval Romeo Aaron	\$0.00	\$990.00	\$990.00	\$0.00	\$0.00
1125-07-1265	YURITZI LOPEZ ORTIZ	\$0.00	\$1,298.61	\$1,298.61	\$0.00	\$0.00
1125-07-1297	PERLA L. BENITEZ URQUIDEZ	\$0.00	\$7,441.74	\$7,441.74	\$0.00	\$0.00
1125-07-1304	Gonzalez Platt Omar Ervey	\$0.00	\$990.00	\$990.00	\$0.00	\$0.00



Supervisor

**MUNICIPIO DE NOGALES
SONORA**

Reporte Analitico del Activo

Fecha y 28/mar/2017
11:30 a.m.



Cuenta Contable	Saldo Inicial	Cargos del periodo	Abonos del periodo	Saldo Final	Flujo del Periodo
1125-07-1308	\$0.00	\$990.00	\$990.00	\$0.00	\$0.00
1125-07-1311	\$0.00	\$2,000.00	\$2,000.00	\$0.00	\$0.00
1125-07-1314	\$0.00	\$15,000.00	\$15,000.00	\$0.00	\$0.00
1125-07-1315	\$0.00	\$990.00	\$990.00	\$0.00	\$0.00

De La Cerda Escobar Teresa
MARIA MARGARITA CARRAZCO ANGUIANO
MARIA PETRA VALENZUELA LEYVA
Payen Rivera Millan

1125-07-1316	Felix Figueroa Laura Patricia	\$0.00	\$500.00	\$500.00	\$0.00	\$0.00	\$0.00
1125-07-1317	VERONICA GASTELUM CARLON	\$0.00	\$10,000.00	\$10,000.00	\$0.00	\$0.00	\$0.00
1125-07-1331	Islava Acuña Rodolfo	\$0.00	\$990.00	\$990.00	\$0.00	\$0.00	\$0.00
1125-07-1332	Acosia Dominguez Jose Rafael	\$0.00	\$990.00	\$990.00	\$0.00	\$0.00	\$0.00
1125-07-1333	JORGE FEDERICO SOLIS TORRES	\$0.00	\$20,000.00	\$4,000.00	\$16,000.00	\$16,000.00	\$16,000.00
1125-07-1334	JOSE LUIS VALENCIA GONZALEZ	\$0.00	\$990.00	\$990.00	\$0.00	\$0.00	\$0.00
1125-07-1335	Enriquez Galaz Luis Eduardo	\$0.00	\$990.00	\$990.00	\$0.00	\$0.00	\$0.00
1125-07-1336	Sotelo Aleman Miguel Angel	\$0.00	\$990.00	\$990.00	\$0.00	\$0.00	\$0.00
1125-07-1338	Rivera Davalos Maria Guadalupe	\$0.00	\$990.00	\$990.00	\$0.00	\$0.00	\$0.00
1125-07-1339	Acuña Ruiz Angel Paul	\$0.00	\$950.00	\$950.00	\$0.00	\$0.00	\$0.00
1125-07-1341	VICTOR GARCIA QUIJADA	\$0.00	\$3,500.00	\$3,500.00	\$0.00	\$0.00	\$0.00
1125-07-1342	Lopez Ramirez Lucio Cerros	\$0.00	\$990.00	\$990.00	\$0.00	\$0.00	\$0.00
1125-07-1343	Valenzuela Mercado Nieves Gicelda	\$0.00	\$6,600.00	\$4,170.00	\$2,430.00	\$2,430.00	\$2,430.00
1125-07-1348	MARIA YURIRIA GOMEZ ROBLES	\$0.00	\$20,000.00	\$3,000.00	\$17,000.00	\$17,000.00	\$17,000.00
1125-07-1355	YESSICA MARLIN GRACIA REYES	\$0.00	\$17,671.02	\$10,856.91	\$6,814.11	\$6,814.11	\$6,814.11
1125-07-1358	JOSE FRANCISCO RICKINA LOPEZ	\$0.00	\$5,000.00	\$5,000.00	\$0.00	\$0.00	\$0.00
1125-07-1361	Camillo Castañeda Jose Manuel	\$0.00	\$990.00	\$990.00	\$0.00	\$0.00	\$0.00
1125-07-1365	Zepeda Lopez Carlos Antonio	\$0.00	\$560.00	\$560.00	\$330.00	\$330.00	\$330.00
1125-07-1366	Chaira Soto Rafael Adrian	\$0.00	\$990.00	\$990.00	\$0.00	\$0.00	\$0.00
1125-07-1374	ILSE NAYLEA NAVARRO LOPEZ	\$0.00	\$4,000.00	\$4,000.00	\$0.00	\$0.00	\$0.00
1125-07-1377	Rubal Sestito Jesus Octavio	\$0.00	\$990.00	\$990.00	\$0.00	\$0.00	\$0.00
1125-07-1380	JESUS HERNADEZ GIL	\$0.00	\$990.00	\$990.00	\$0.00	\$0.00	\$0.00
1125-07-1381	GARAYZAR ANAYA JOSE	\$0.00	\$990.00	\$990.00	\$0.00	\$0.00	\$0.00
1125-07-1383	Alvarado Castillo Sara Eunice	\$0.00	\$990.00	\$990.00	\$0.00	\$0.00	\$0.00
1125-07-1389	Robles Barraza Manuel Jesus	\$0.00	\$990.00	\$990.00	\$0.00	\$0.00	\$0.00
1125-07-1396	Arvayo Hernandez Ricardo	\$0.00	\$990.00	\$990.00	\$0.00	\$0.00	\$0.00



1125-07-1453 Salgado Rodriguez Homero
 1125-07-1455 Reyes Villa Candy



Supervisor

**MUNICIPIO DE NOGALES
 SONORA**
 Reporte Analítico del Activo

Fecha y 28/mar/2017
 11:30 a.m.

Cuenta Contable	Saldo Inicial	Cargos del periodo	Abonos del periodo	Saldo Final	Flujo del Periodo
1125-07-1460 Hernandez Garcia Obed Alfonso	\$0.00	\$990.00	\$990.00	\$0.00	\$0.00
1125-07-1465 Durazo Moreno Jose Ramon	\$0.00	\$990.00	\$990.00	\$0.00	\$0.00
1125-07-1469 Ibarra Basulto Joel Josue	\$0.00	\$990.00	\$990.00	\$0.00	\$0.00
1125-07-1470 Robles Barraza Jorge	\$0.00	\$990.00	\$990.00	\$0.00	\$0.00
1125-07-1472 Noriega Alvarez Jose Luis	\$0.00	\$990.00	\$990.00	\$0.00	\$0.00
1125-07-1474 Lara Almanza Ruben Antonio	\$0.00	\$990.00	\$990.00	\$0.00	\$0.00
1125-07-1475 Carneon Reyes Fidel	\$0.00	\$990.00	\$990.00	\$0.00	\$0.00
1125-07-1477 Garcia Ruiz Fernando De Jesus	\$0.00	\$990.00	\$990.00	\$0.00	\$0.00
1125-07-1479 Padilla Olivares Jesus Alberto	\$0.00	\$990.00	\$990.00	\$0.00	\$0.00
1125-07-1480 Armenta Gastelum Jose Antonio	\$0.00	\$990.00	\$990.00	\$0.00	\$0.00
1125-07-1482 Salazar Medina Marco Antonio	\$0.00	\$990.00	\$990.00	\$0.00	\$0.00
1125-07-1484 Tapia Padilla Rocio Ivonne	\$0.00	\$990.00	\$990.00	\$0.00	\$0.00
1125-07-1486 Martinez Morales Reyes Cuauhtemoc	\$0.00	\$990.00	\$990.00	\$0.00	\$0.00
1125-07-1499 Gonzalez Beltran Blanca Lizbeth	\$0.00	\$990.00	\$990.00	\$0.00	\$0.00
1125-07-1502 Arias Gastelo Saul Adrian	\$0.00	\$990.00	\$990.00	\$0.00	\$0.00
1125-07-1513 Loera Estrada Ramiro Rene	\$0.00	\$990.00	\$990.00	\$0.00	\$0.00
1125-07-1518 JORGE HUMBERTO GONZALEZ CHANEZ	\$0.00	\$990.00	\$990.00	\$0.00	\$0.00
1125-07-1533 Zamudio Jacobi Federico	\$350.00	\$0.00	\$0.00	\$350.00	\$350.00
1125-07-2002 VALENTINA HERRERA CHAVEZ	\$0.00	\$5,000.00	\$5,000.00	\$0.00	\$0.00
1125-07-2615 Rivera Zavala Antonia	\$1,159.61	\$0.00	\$0.00	\$1,159.61	\$0.00
1125-07-3016 CLEMENCIA ARELLANES CASTILLO	\$0.00	\$2,000.00	\$2,000.00	\$0.00	\$0.00
1125-07-3300 Silvas Felix Hector Miguel	\$0.00	\$5,500.00	\$5,500.00	\$0.00	\$0.00
1125-07-3311 PATRICIA SERRATO	\$0.00	\$25,190.00	\$19,190.00	\$6,000.00	\$6,000.00
1125-07-3374 Ortega Ocegueda Gloria Noheimi	\$1,200.00	\$0.00	\$0.00	\$1,200.00	\$0.00



1125-07-3377	Manuiza Duarte Manuel	\$0.00	\$0.00	\$0.00	\$0.00
1125-07-3650	MIGUEL ANGEL LOPEZ	\$0.00	\$7,272.00	\$7,272.00	\$0.00
1125-07-3704	JUAN ERNESTO DE LA ROCHA CAMPAS	\$0.00	\$10,000.00	\$10,000.00	\$0.00
1125-07-3967	MARCO ANTONIO LEYVA CAMPOY	\$0.00	\$6,000.00	\$6,000.00	\$0.00
1125-07-4559	Roman De Luna Ramon Francisco	\$0.00	\$5,174.18	\$5,174.18	\$0.00
1125-07-4619	Juan Antonio Ceitzoza Soto	\$0.00	\$4,600.00	\$4,600.00	\$0.00



**MUNICIPIO DE NOGALES
SONORA**

Reporte Analítico del Activo

Fecha: 28/mar/2017
11:30 a.m.

Supervisor

Cuenta Contable	Saldo Inicial	Cargos del periodo	Abonos del periodo	Saldo Final	Flujo del Periodo
1125-07-4692 Galaz Aguayo Fca Alejandra	\$500.00	\$88.80	\$588.80	\$0.00	-\$500.00
1125-07-4693 MARTHA LORENIA VERDUGO	\$1,119.20	\$0.00	\$1,119.20	\$0.00	-\$1,119.20
1125-07-7036 Salazar Garcia Francisco Antonio	\$0.00	\$990.00	\$990.00	\$0.00	\$0.00
1125-07-7091 Amaya Leyva Adalberto	\$31.66	\$7,999.86	\$8,031.52	\$0.00	-\$31.66
1125-07-7148 Tapia Ward Martin	\$0.00	\$990.00	\$990.00	\$0.00	\$0.00
1125-07-7167 CENICEROS DUARTE ALEJANDRO A	\$3,458.46	\$0.00	\$0.00	\$3,458.46	\$0.00
1125-07-7170 Montero Arroyo Annette Sarah	\$0.00	\$990.00	\$990.00	\$0.00	\$0.00
1125-07-7177 Lopez Jorqueras Oscar German	\$0.00	\$990.00	\$990.00	\$0.00	\$0.00
1125-07-7183 Hernandez Landeros Jose Lamberto	\$0.00	\$990.00	\$990.00	\$0.00	\$0.00
1125-07-7245 ABEL BAÑOS ORTIZ	\$0.00	\$10,000.00	\$10,000.00	\$0.00	\$0.00
1125-07-7320 Romero Lopez Cesar	\$0.00	\$990.00	\$990.00	\$0.00	\$0.00
1125-07-7379 Gutierrez Cardenas Jose Emmanuel	\$0.00	\$990.00	\$990.00	\$0.00	\$0.00
1125-07-7380 Panra Gutierrez Juan Manuel	\$975.00	\$0.00	\$0.00	\$975.00	\$0.00
1125-07-7381 Chavez Gutierrez Adan	\$0.00	\$990.00	\$990.00	\$0.00	\$0.00
1125-07-7385 Beltran Niebla Mayra	\$0.00	\$93.00	\$93.00	\$0.00	\$0.00
1125-07-7401 JUAN DE DIOS SOLORZANO SALAZAR	\$0.00	\$30,000.00	\$30,000.00	\$0.00	\$0.00
1125-07-7412 FRANCISCO JAVIER ARRIETA GONZALEZ	\$0.00	\$100,500.00	\$47,500.00	\$53,000.00	\$53,000.00
1125-07-7443 Garcia Velarde Reyna Yolanda	\$0.00	\$990.00	\$990.00	\$0.00	\$0.00
1125-07-7470 CLARISA LIMON ARCE	\$998.52	\$1,078.57	\$2,077.09	\$0.00	-\$998.52
1125-07-7514 Garcia Tapia Claudia Marcela	\$820.10	\$15,000.00	\$15,000.00	\$820.10	\$0.00



1125-07-7522 MYRNA LORENA LEYVA PEREZ
 1125-07-7531 MARIO ESTRELLA CARVAJAL
 1125-07-7532 Chu Rascon Ernesto
 1125-07-7549 Gomez Daniel Israel Arturo
 1125-07-7538 Gutierrez Huerta Marco Antonio
 1125-07-7583 CMAR CAMPISTA
 1125-07-7591 Castro Bustamante David
 1125-07-7620 Diaz Hernandez Maria Del Rosario
 1125-07-7622 Salas De Le Rosa Raul
 1125-07-7631 NORIEGA DIAZ NORMA IVETTE



Supervisor

**MUNICIPIO DE NOGALES
 SONORA**

Reporte Analítico del Activo

Fecha y 28/mar/2017
 11:30 a.m.

Cuenta Contable	Saldo inicial	Cargos del periodo	Abonos del periodo	Saldo Final	Flujo del Periodo
1125-07-7634 PEDRO LABRADOR VELARDE	\$25.97	\$0.00	\$25.97	\$0.00	-\$25.97
1125-07-7635 LUIS CARLOS URREA MENDOZA	\$3,958.10	\$38,209.82	\$11,265.54	\$30,902.38	\$26,944.28
1125-07-7639 Rivera Heras Sandra Karina	\$0.00	\$50,160.75	\$50,160.75	\$0.00	\$0.00
1125-07-7658 Rodriguez Garcia Carlos Eduardo	\$0.00	\$990.00	\$990.00	\$0.00	\$0.00
1125-07-7701 FRANCISCO JAVIER FELIX CABADA	\$3,300.00	\$0.00	\$0.00	\$3,300.00	\$0.00
1125-07-7708 Ahumada Inzunza Lazaro Antonio	\$2,000.00	\$1,000.00	\$1,000.00	\$3,000.00	\$0.00
1125-07-7730 Camarena Arvizu Andres	\$1,802.96	\$0.00	\$0.00	\$1,802.96	\$0.00
1125-07-7735 Lopez Jorqueras Jorge Alberto	\$0.00	\$990.00	\$990.00	\$0.00	\$0.00
1125-07-7785 DENISSE HERNADEZ HERNANDEZ	\$0.00	\$8,858.00	\$8,858.00	\$0.00	\$0.00
1125-07-8007 Gil Lamadrid Enrique	\$0.00	\$14,990.00	\$7,990.00	\$7,000.00	\$7,000.00
1125-07-8022 Sanchez Diaz Sebastian	\$0.00	\$990.00	\$990.00	\$0.00	\$0.00
1125-07-8064 NINA VERENICE RESENDIZ LEYVA	\$0.00	\$10,000.00	\$7,500.00	\$2,500.00	\$2,500.00
1125-07-8116 Sirellare Alfaro Rosa Miriam	\$516.30	\$2,117.18	\$2,433.48	\$0.00	-\$316.30
1125-07-8483 Avila Moreno Pablo De Jesus	\$0.00	\$10,000.00	\$10,000.00	\$0.00	\$0.00
1125-07-8487 PABLO DE JESUS AVILA MORENO	\$0.00	\$10,000.00	\$10,000.00	\$0.00	\$0.00



Cuenta Contable	Saldo Inicial	Cargos del periodo	Abonos del periodo	Saldo Final	Flujo del Periodo
1125-07-9483 Flores Serna Azucena Guadalupe	-\$1,400.00	\$4,828.00	\$3,428.00	\$0.00	\$1,400.00
1125-07-9546 YADIRA DUARTE FUENTES	\$0.00	\$8,350.00	\$1,800.00	\$6,550.00	\$6,550.00
1125-07-9736 Martinez Parra Irene Elizabeth	\$0.00	\$7,696.00	\$7,696.00	\$0.00	\$0.00
1125-07-9792 Pelfino Carrizosa Adrian Severo	\$0.00	\$990.00	\$660.00	\$330.00	\$330.00
1125-07-8860 Gutierrez Cardenas Juan Pajilo	\$0.00	\$990.00	\$990.00	\$0.00	\$0.00
1125-07-8969 JULIO C. VILLANUEVA VEGA	\$12,776.66	\$0.00	\$0.00	\$12,776.66	\$0.00
1125-07-8997 Grijalva Manzo Gladis Ivone	\$0.00	\$990.00	\$990.00	\$0.00	\$0.00
1125-07-9048 Garcia Lovio Rita Lidia	\$20.00	\$39,234.05	\$39,434.05	\$420.00	\$480.00
1125-07-8266 FRANCISCO JAVIER HERRERA GLEZ.	\$0.00	\$3,000.00	\$3,000.00	\$0.00	\$0.00
1125-07-9323 Jimenez Verdugo Gabriela	\$1,411.85	\$1,500.00	\$2,911.85	\$0.00	-\$1,411.85
1125-07-9366 Ruiz Zazueta Martin	\$0.00	\$7,304.00	\$0.00	\$7,304.00	\$7,304.00
1125-07-9675 FELIPE DE JESUS GUIROZ ROBLES	\$0.00	\$9,552.00	\$9,552.00	\$0.00	\$0.00
1125-07-8693 GERARDO ANAYA VILLA	\$3,268.00	\$0.00	\$0.00	\$3,268.00	\$0.00
1125-07-9948 TANYA VALENZUELA	\$750.33	\$0.00	\$0.00	\$750.33	\$0.00
1125-07-9987 DENISSE MENDOZA MARTINEZ	\$0.00	\$10.00	\$0.00	\$10.00	\$10.00



Supervisor

MUNICIPIO DE NOGALES SONORA

Reporte Analítico del Activo

Fecha y 28/mar/2017
11:30 a.m.

Cuenta Contable	Saldo Inicial	Cargos del periodo	Abonos del periodo	Saldo Final	Flujo del Periodo
1125-07-9888 ERNESTO VALENZUELA MADRID	\$232.37	\$0.00	\$0.00	\$232.37	\$0.00
1125-07-9992 ANTONIA RIVERA ZAVALA	\$3,476.40	\$0.00	\$0.00	\$3,476.40	\$0.00
1125-07-8959 JORGE HUMBERTO GONZALEZ CHANEZ	\$0.00	\$990.00	\$990.00	\$0.00	\$0.00
1130 DERECHOS A RECIBIR BIENES O SERVICIOS ANTIPO A CONTRATISTAS POR OBRAS PÚBLICAS A CORTO PLAZO	\$0.00	\$18,715,907.02	\$17,976,370.67	\$739,536.35	\$739,536.35
1134 JESUS ANTONIO AGUILAR FAJARDO	\$0.00	\$18,715,907.02	\$17,976,370.67	\$739,536.35	\$739,536.35
1134-000644 SERVICIO E INSTALACION ELECTRICA CAMEL S DE CV	\$0.00	\$229,922.49	\$229,922.49	\$0.00	\$0.00
1134-000647 PEDRO ALONSO CORDOVA URIAS	\$0.00	\$151,706.11	\$151,706.11	\$0.00	\$0.00
1134-000901 MARIA DE LOS ANGELES RODRIGUEZ ESTRELLA	\$0.00	\$1,758,309.61	\$1,767,709.61	\$600.00	\$600.00
1134-001071 ALEJANDRO PEREZ LARIOS	\$0.00	\$501,682.13	\$402,265.75	\$99,416.38	\$99,416.38
1134-001537	\$0.00	\$601,261.23	\$601,261.23	\$0.00	\$0.00



1134-001608	OSVALDO MELQUIADES ORTIZ OCHOA	\$0.00	\$972,453.59	\$708,323.99	\$254,129.60	\$264,129.60
1134-002955	RAMON ALBERTO RAMIREZ	\$0.00	\$590,161.40	\$590,161.40	\$0.00	\$0.00
1134-003126	MARIO ALBERTO COVARRUBIAS CELAYA	\$0.00	\$2,884,353.13	\$2,884,353.11	\$0.02	\$0.02
1134-003189	ROMAN ANDRE RENTERIA FIMBRES	\$0.00	\$576,165.75	\$306,811.68	\$259,354.07	\$269,354.07
1134-003225	ELANCA ESTELA MARTINEZ RUIZ	\$0.00	\$1,263,325.07	\$1,263,073.99	\$251.08	\$251.08
1134-003238	MURRIETA SOLUCIONES S.A. DE C.V.	\$0.00	\$593,098.04	\$593,098.01	\$0.03	\$0.03
1134-003239	CLAUDIA MARIBEL CAMACHO MONTOYA	\$0.00	\$615,236.43	\$615,236.43	\$0.00	\$0.00
1134-003255	GROBSON S. DE RL	\$0.00	\$1,279,021.11	\$1,279,021.11	\$0.00	\$0.00
1134-003264	JESUS AUSTREBERTO GARCIA GUEVARA	\$0.00	\$888,433.03	\$782,647.94	\$105,785.09	\$105,785.09
1134-003297	CV	\$0.00	\$256,809.29	\$256,809.29	\$0.00	\$0.00
1134-003310	CIVITAS ARQUITECTOS S.C.	\$0.00	\$97,440.00	\$97,440.00	\$0.00	\$0.00
1134-003321	HELU DESARROLLOS E INGENIERIA S.A DE C.V.	\$0.00	\$3,607,784.55	\$3,607,784.48	\$0.07	\$0.07
1134-003356	LUIS HOMERO MORENO FIGUEROA	\$0.00	\$358,650.00	\$358,650.00	\$0.00	\$0.00
1134-003363	GAUL S.A DE C.V.	\$0.00	\$715,756.15	\$715,756.14	\$0.01	\$0.01
1134-003386	CUBIKA SERCO S.A DE C.V.	\$0.00	\$447,525.86	\$447,525.86	\$0.00	\$0.00
1134-003388	JOUL CONSTRUCTORES S.A. DE C.V.	\$0.00	\$316,811.05	\$316,811.05	\$0.00	\$0.00
1190	OTROS ACTIVOS CIRCULANTES	\$0.00	\$13,334,512.23	\$0.00	\$13,334,512.23	\$13,334,512.23
1191	VALORES EN GARANTIA	\$0.00	\$13,334,512.23	\$0.00	\$13,334,512.23	\$13,334,512.23
1191-01	FONDO DE RESERVA INTERACCIONES 2016	\$0.00	\$13,334,512.23	\$0.00	\$13,334,512.23	\$13,334,512.23
1200	ACTIVO NO CIRCULANTE	\$804,492,738.78	\$131,391,869.52	\$0.00	\$935,884,608.30	\$131,391,869.52



Supervisor


**MUNICIPIO DE NOGALES
SONORA**

Reporte Analítico del Activo

Fecha y 28/mar/2017
11:30 a.m.

Cuenta Contable	Saldo Inicial	Cargos del periodo	Abonos del periodo	Saldo Final	Flujo del Periodo
1230 BIENES INMUEBLES, INFRAESTRUCTURA Y	\$581,527,478.46	\$103,604,311.28	\$0.00	\$685,131,789.74	\$103,604,311.28
1231 TERRENOS	\$55,658,692.55	\$3,825,279.12	\$0.00	\$59,483,971.67	\$3,825,279.12
1231-0-58101 TERRENOS	\$55,658,692.55	\$0.00	\$0.00	\$55,658,692.55	\$0.00
1231-58101 TERRENOS	\$0.00	\$3,825,279.12	\$0.00	\$3,825,279.12	\$3,825,279.12
1235 CONSTRUCCIONES EN PROCESO EN BIENES DE DOMINIO PÚBLICO	\$152,143,445.40	\$14,190,663.65	\$0.00	\$166,334,109.05	\$14,190,663.65

1235-2	Edificación no Habitacional en Proceso	\$51,732,385.62	\$1,094,212.38	\$0.00	\$52,826,598.00	\$1,094,212.38
1235-2-61201	Construcción	\$32,621,930.26	\$0.00	\$0.00	\$32,621,930.26	\$0.00
1235-2-61202	Ampliación	\$0.00	\$45,979.94	\$0.00	\$45,979.94	\$45,979.94
1235-2-61203	Remodelación y rehabilitación	\$9,413,059.92	\$492,073.52	\$0.00	\$9,905,133.44	\$492,073.52
1235-2-61204	Conservación y mantenimiento	\$2,098,679.21	\$457,713.29	\$0.00	\$2,556,392.50	\$457,713.29
1235-2-61207	Estudios y proyectos	\$1,538,200.06	\$0.00	\$0.00	\$1,538,200.06	\$0.00
1235-2-61211	Infraestructura y equipamiento en materia de cultura, deporte y recreación	\$6,060,516.17	\$98,445.63	\$0.00	\$6,158,961.80	\$98,445.63
1235-4	División de Terrenos y Construcción de Obras de Urbanización en Proceso	\$85,660,482.42	\$13,096,451.27	\$0.00	\$98,756,933.69	\$13,096,451.27
1235-4-61401	Construcción	\$6,806,762.42	\$605,958.40	\$0.00	\$7,412,720.82	\$605,958.40
1235-4-61402	Ampliación	-\$101,020.86	\$0.00	\$0.00	-\$101,020.86	\$0.00
1235-4-61404	Conservación y mantenimiento	\$2,824,249.93	\$2,733,075.03	\$0.00	\$5,557,324.96	\$2,733,075.03
1235-4-61406	Estudios y proyectos	\$0.00	\$12,760.00	\$0.00	\$12,760.00	\$12,760.00
1235-4-61408	Infraestructura y equipamiento en materia de agua potable	\$6,148,123.27	\$0.00	\$0.00	\$6,148,123.27	\$0.00
1235-4-61409	Infraestructura y equipamiento en materia de alcantarillado	\$3,570,650.38	\$0.00	\$0.00	\$3,570,650.38	\$0.00
1235-4-61410	Electrificación urbana	\$186,277.62	\$36,694.14	\$0.00	\$222,971.76	\$36,694.14
1235-4-61414	Mejoramiento de imagen urbana	\$622,392.94	\$0.00	\$0.00	\$622,392.94	\$0.00
1235-4-61416	CECOP	\$4,625,202.34	\$738,019.59	\$0.00	\$5,363,221.93	\$738,019.59
1235-4-61418	Construcción y rehabilitación de calles	\$31,129,621.65	\$8,969,944.11	\$0.00	\$40,099,565.76	\$8,969,944.11
1235-4-61420	Vialidades urbanas	\$116,595.79	\$0.00	\$0.00	\$116,595.79	\$0.00
1235-4-61422	Pavimentación de calles y avenidas	\$29,731,626.94	\$0.00	\$0.00	\$29,731,626.94	\$0.00
1235-5	Construcción de Vías de Comunicación en Proceso	\$4,659,565.76	\$0.00	\$0.00	\$4,659,565.76	\$0.00
1235-5-61503	Construcción	\$21,956.43	\$0.00	\$0.00	\$21,956.43	\$0.00
1235-5-61505	Estudios y proyectos	\$4,637,609.33	\$0.00	\$0.00	\$4,637,609.33	\$0.00
1235-6	Otras Construcciones de Ingeniería Civil u Obra Pesada en Proceso	\$905,717.19	\$0.00	\$0.00	\$905,717.19	\$0.00
1235-6-61603	Construcción	\$905,717.19	\$0.00	\$0.00	\$905,717.19	\$0.00



**MUNICIPIO DE NOGALES
SONORA**
Reporte Analítico del Activo

Fecha y 28/mar/2017
11:30 a.m.

Cuenta Contable	Saldo Inicial	Cargos del periodo	Abonos del periodo	Saldo Final	Flujo del Periodo
1235-7	\$188,380.88	\$0.00	\$0.00	\$188,380.88	\$0.00
Instalaciones y Equipamiento en Construcciones en Proceso					


1235-7-61731	Instalaciones eléctricas	\$63,366.40	\$0.00	\$63,366.40	\$0.00
1235-7-61702	Instalaciones hidrosanitarias Trabajos de Acabados en Edificaciones y Otros Trabajos Especializados en Proceso	\$124,594.48	\$0.00	\$124,594.48	\$0.00
1235-9		\$8,996,913.53	\$0.00	\$8,996,913.53	\$0.00
1235-9-61901	Trabajos de acabados en edificaciones en general	\$0.00	\$0.00	\$0.00	\$0.00
1235-9-61904	Estudios y proyectos	\$13,920.00	\$0.00	\$13,920.00	\$0.00
1236	CONSTRUCCIONES EN PROCESO EN BIENES PROPIOS	\$260,905,675.15	\$65,588,368.51	\$346,494,043.66	\$85,588,368.51
1236-1	Edificación Habitacional en Proceso	\$5,616,500.74	\$217,458.07	\$5,833,958.81	\$217,458.07
1236-1-62102	Construcción y ampliación	\$5,616,500.74	\$217,458.07	\$5,833,958.81	\$217,458.07
1236-2	Edificación no Habitacional en Proceso	\$33,917,097.89	\$9,009,128.35	\$42,926,226.25	\$9,009,128.35
1236-2-62201	Construcción	\$3,809,583.10	\$7,627,890.45	\$11,437,473.55	\$7,627,890.45
1236-2-62202	Ampliación	\$472,636.86	\$0.00	\$472,636.86	\$0.00
1236-2-62203	Remodelación y rehabilitación	\$5,664,116.60	\$686,191.91	\$7,350,308.51	\$686,191.91
1236-2-62304	Conservación y mantenimiento	\$659,094.57	\$0.00	\$659,094.57	\$0.00
1236-2-62205	Equipamiento	\$368,875.55	\$695,046.00	\$1,063,921.55	\$695,046.00
1236-2-62211	Infraestructura y equipamiento en materia de cultura, deporte y recreación	\$21,942,791.21	\$0.00	\$21,942,791.21	\$0.00
1236-4	División de Terrenos y Construcción de Obras de Urbanización en Proceso	\$52,767,799.60	\$25,696,885.98	\$78,464,675.58	\$25,696,885.98
1236-4-62401	CONSTRUCCION	\$6,575,136.95	\$8,886,745.56	\$15,461,882.51	\$8,886,745.56
1236-4-62403	Remodelación y rehabilitación	\$0.00	\$1,610,032.14	\$1,610,032.14	\$1,610,032.14
1236-4-62404	Conservación y mantenimiento	\$26,973.58	\$0.00	\$26,973.58	\$0.00
1236-4-62408	Infraestructura y equipamiento en materia de agua potable	\$5,677,748.13	\$4,680,918.49	\$10,358,666.62	\$4,680,918.49
1236-4-62409	Infraestructura y equipamiento en materia de alcantarillado	\$12,768,282.74	\$5,366,481.04	\$24,134,763.78	\$5,366,481.04
1236-4-62410	Electrificación urbana	\$17,925,643.18	\$5,153,008.75	\$23,078,651.93	\$5,153,008.75
1236-4-62413	APAZU (Agua potable, alcantarillado y saneamiento en zonas urbanas)	\$3,800,000.02	\$0.00	\$3,800,000.02	\$0.00
1236-5	Construcción de Vías de Comunicación en Proceso	\$167,297,577.16	\$47,487,926.35	\$214,785,503.51	\$47,487,926.35
1236-5-62503	Construcción	\$136,534,193.92	\$47,189,029.15	\$183,723,223.07	\$47,189,029.15
1236-5-62504	Conservación	\$28,448,976.52	\$0.00	\$28,448,976.52	\$0.00
1236-5-62513	AEROPISTAS	\$1,314,406.72	\$0.00	\$1,314,406.72	\$0.00
1236-5-62514	ADQUISICION Y REHABILITACION DE SEÑALAMIENTOS	\$0.00	\$298,697.20	\$298,697.20	\$298,697.20
1236-5	Trabajos de Acabados en Edificaciones y Otros Trabajos Especializados en Proceso	\$1,306,709.76	\$3,176,969.75	\$4,483,679.51	\$3,176,969.75



**MUNICIPIO DE NOGALES
SONORA**
Reporte Analítico del Activo

Fecha y 28/mar/2017
11:30 a.m.

Supervisor



Cuenta Contable	Saldo Inicial	Cargos del periodo	Abonos del periodo	Saldo Final	Flujo del Periodo
1236-9-62901	\$288,351.09	\$2,184,009.75	\$0.00	\$2,472,360.84	\$2,184,009.75
1236-9-62904	\$607,459.01	\$881,600.00	\$0.00	\$1,489,059.01	\$881,600.00
1236-9-62905	\$410,899.66	\$111,360.00	\$0.00	\$522,259.66	\$111,360.00
1239	\$112,819,665.36	\$0.00	\$0.00	\$112,819,665.36	\$0.00
1239-0-58901	\$112,819,665.36	\$0.00	\$0.00	\$112,819,665.36	\$0.00
1240	\$187,044,345.92	\$27,787,558.24	\$0.00	\$214,831,904.16	\$27,787,558.24
1241	\$18,503,345.84	\$1,658,646.06	\$0.00	\$20,161,991.90	\$1,658,646.06
1241-1	\$16,218,600.20	\$78,294.24	\$0.00	\$16,296,894.44	\$78,294.24
1241-1-51101	\$16,218,600.20	\$78,294.24	\$0.00	\$16,296,894.44	\$78,294.24
1241-3	\$2,100,972.54	\$1,236,904.40	\$0.00	\$3,337,876.94	\$1,236,904.40
1241-3-51501	\$2,100,972.54	\$1,229,805.20	\$0.00	\$3,330,777.74	\$1,229,805.20
1241-3-51502	\$0.00	\$7,099.20	\$0.00	\$7,099.20	\$7,099.20
1241-9	\$183,773.10	\$343,447.42	\$0.00	\$527,220.52	\$343,447.42
1241-9-51901	\$183,773.10	\$343,447.42	\$0.00	\$527,220.52	\$343,447.42
1242	\$85,630.88	\$941,575.07	\$0.00	\$1,027,205.95	\$941,575.07
1242-1	\$16,657.60	\$70,105.05	\$0.00	\$86,762.65	\$70,105.05
1242-1-52101	\$16,657.60	\$70,105.05	\$0.00	\$86,762.65	\$70,105.05
1242-3	\$68,973.28	\$871,470.02	\$0.00	\$940,443.30	\$871,470.02
1242-3-52301	\$68,973.28	\$871,470.02	\$0.00	\$940,443.30	\$871,470.02
1244	\$92,332,176.98	\$23,936,597.32	\$0.00	\$116,268,774.30	\$23,936,597.32
1244-1	\$36,921,602.22	\$23,936,597.32	\$0.00	\$60,858,199.54	\$23,936,597.32
1244-1-54101	\$36,921,602.22	\$461,960.00	\$0.00	\$37,383,562.22	\$461,960.00
1244-1-54102	\$0.00	\$12,570,637.32	\$0.00	\$12,570,637.32	\$12,570,637.32
1244-1-54103	\$0.00	\$10,904,000.00	\$0.00	\$10,904,000.00	\$10,904,000.00
1244-9	\$55,410,574.76	\$0.00	\$0.00	\$55,410,574.76	\$0.00
1244-9-54901	\$55,410,574.76	\$0.00	\$0.00	\$55,410,574.76	\$0.00
1245	\$5,119,453.49	\$0.00	\$0.00	\$5,119,453.49	\$0.00
1245-0-55101	\$5,119,453.49	\$0.00	\$0.00	\$5,119,453.49	\$0.00
1246	\$70,628,627.73	\$909,891.47	\$0.00	\$71,538,519.20	\$909,891.47
1246-2	\$70,151,414.37	\$0.00	\$0.00	\$70,151,414.37	\$0.00



**MUNICIPIO DE NOGALES
SONORA**

Reporte Analítico del Activo

Cuenta Contable	Saldo Inicial	Cargos del periodo	Abonos del periodo	Saldo Final	Flujo del Periodo
1246-2-56301: Maquinaria y equipo industrial(1204-12-0001 Y 1205-13-0001)	\$70,151,414.37	\$0.00	\$0.00	\$70,151,414.37	\$0.00
1246-3: Maquinaria y Equipo de Construcción	\$71,341.04	\$578,492.00	\$0.00	\$649,833.04	\$578,492.00
1246-3-56301: Maquinaria y equipo de construcción	\$71,341.04	\$578,492.00	\$0.00	\$649,833.04	\$578,492.00
1246-4: Sistemas de Aire Acondicionado, Calefacción y de Refrigeración Industrial y Comercial	\$102,880.29	\$0.00	\$0.00	\$102,880.29	\$0.00
1246-4-56401: Sistemas de aire acondicionado, calefacción y de refrigeración industrial y comercial	\$102,880.29	\$0.00	\$0.00	\$102,880.29	\$0.00
1246-5: Equipo de Comunicación y Telecomunicación	\$302,562.03	\$8,411.86	\$0.00	\$311,403.89	\$8,411.86
1246-5-56501: Equipo de comunicación y telecomunicación(1205-14-0001)	\$302,562.03	\$8,411.86	\$0.00	\$311,403.89	\$8,411.86
1246-7: Herramientas y Máquinas-Herramientas	\$0.00	\$322,987.61	\$0.00	\$322,987.61	\$322,987.61
1246-7-56701: Herramientas	\$0.00	\$322,987.61	\$0.00	\$322,987.61	\$322,987.61
1247: COLECCIONES, OBRAS DE ARTE Y OBJETOS VALIOSOS	\$0.00	\$99,298.32	\$0.00	\$99,298.32	\$99,298.32
1247-1: Bienes Artísticos, Culturales y Científicos	\$0.00	\$99,298.32	\$0.00	\$99,298.32	\$99,298.32
1247-1-F1301: Bienes artísticos, culturales y científicos	\$0.00	\$99,298.32	\$0.00	\$99,298.32	\$99,298.32
1248: ACTIVOS BIOLÓGICOS	\$375,111.00	\$241,550.00	\$0.00	\$616,661.00	\$241,550.00
1248-8: Árboles y Plantas	\$375,111.00	\$241,550.00	\$0.00	\$616,661.00	\$241,550.00
1248-8-57801: Árboles y plantas	\$375,111.00	\$241,550.00	\$0.00	\$616,661.00	\$241,550.00
1250: ACTIVOS INTANGIBLES	\$150,914.40	\$0.00	\$0.00	\$150,914.40	\$0.00
1251: SOFTWARE	\$150,914.40	\$0.00	\$0.00	\$150,914.40	\$0.00
1251-0-59101: SOFTWARE	\$150,914.40	\$0.00	\$0.00	\$150,914.40	\$0.00
1290: OTROS ACTIVOS NO CIRCULANTES	\$35,770,000.00	\$0.00	\$0.00	\$35,770,000.00	\$0.00
1290-01: CRED. EN PERIODO DE AMORTIZ	\$35,770,000.00	\$0.00	\$0.00	\$35,770,000.00	\$0.00
1290-01-0006: CREDITO CORETT	\$35,770,000.00	\$0.00	\$0.00	\$35,770,000.00	\$0.00

Declaro bajo protesta de decir verdad que los estados financieros y sus notas son razonablemente correctos y son propiedad del emisor.



ARQ. CUAUHTEMOC GALINDO DELGADO

PRESIDENTE MUNICIPAL

LIC. OMAR DAVID CASTILLO ALVAREZ

TESORERO MUNICIPAL

ESTADO DE ACTIVIDADES
MUNICIPIO DE NOGALES SONORA
AL 31 DE DICIEMBRE DEL 2016

	2016	2015
4100 INGRESOS DE GESTIÓN	145,843,244.59	127,758,782.74
4110 IMPUESTOS	96,278,496.55	85,799,368.87
4111 IMPUESTOS SOBRE LOS INGRESOS	1,346,580.00	6,876,392.44
4112 IMPUESTOS SOBRE EL PATRIMONIO	31,647,439.58	77,053,442.31
4113 IMPUESTOS SOBRE LA PRODUCCIÓN, EL CONSUMO Y LAS TRANSACCIONES	296.81	119.12
4117 ACCESORIOS DE IMPUESTOS	4,467,843.48	
4119 OTROS IMPUESTOS	3,816,426.68	1,869,212.00
4130 CONTRIBUCIONES DE MEJORAS	22,396.41	74,547.00
4140 DERECHOS	37,817,647.64	23,008,733.71
4150 PRODUCTOS DE TIPO CORRIENTE	3,657,276.01	161,737.83
PRODUCTOS DERIVADOS DEL USO Y APROVECHAMIENTO DE BIENES NO SUJETOS A		
4151 RÉGIMEN DE DOMINIO PÚBLICO	1,154,508.00	3,024.21
4152 ENAJENACIÓN DE BIENES MUEBLES NO SUJETOS A SER INVENTARIADOS		5,115.00
4159 OTROS PRODUCTOS QUE GENERAN INGRESOS CORRIENTES	2,502,369.01	153,598.42
4160 APROVECHAMIENTOS DE TIPO CORRIENTE	8,067,035.98	12,714,566.53
4162 MULTAS	7,616,787.10	9,466,258.13
4164 REINTEGROS	209,110.11	553,827.83
4169 OTROS APROVECHAMIENTOS	241,128.77	2,704,482.07
PARTICIPACIONES Y APORTACIONES		
4210	524,722,510.08	492,533,742.98
421 PARTICIPACIONES	370,078,726.52	356,910,025.22
4212 APORTACIONES	144,643,783.56	135,623,717.76
TRANSFERENCIAS, ASIGNACIONES, SUBSIDIOS Y OTRAS AYUDAS		
4220	103,731,898.30	131,307,236.00
4223 SUBSIDIOS Y SUEVENCIÓNES	103,731,898.20	131,307,236.00
4300 OTROS INGRESOS Y BENEFICIOS	29,321,892.64	21,393,744.27
TOTAL DE INGRESOS Y OTROS BENEFICIOS	793,619,645.51	624,491,865.94
	2016	2015
5100 GASTOS DE FUNCIONAMIENTO	594,141,464.52	569,178,201.13
5110 SERVICIOS PERSONALES	353,756,952.43	364,483,434.08
5120 MATERIALES Y SUMINISTROS	63,751,180.23	94,157,742.02
5130 SERVICIOS GENERALES	176,633,931.86	110,556,975.03
5200 TRANSFERENCIAS, ASIGNACIONES, SUBSIDIOS Y OTRAS AYUDAS	55,910,532.44	42,474,568.00
5212 TRANSFERENCIAS INTERNAS AL SECTOR PÚBLICO	53,704,882.44	42,474,568.00
5231 SUBSIDIOS	2,205,650.00	
5240 AYUDAS SOCIALES	47,109,594.80	18,836,735.45
5241 AYUDAS SOCIALES A PERSONAS	15,183,270.41	11,926,807.54
5242 BECAS	12,432,565.09	6,900,341.91
5243 AYUDAS SOCIALES A INSTITUCIONES	32,289.30	775.00
5252 JUBILACIONES	19,461,470.30	
5400 INTERESES, COMISIONES Y OTROS GASTOS DE LA DEUDA PÚBLICA	56,134,492.87	67,313,155.04
5590 OTROS GASTOS	717,278.75	80,114,478.49
TOTAL DE GASTOS Y OTRAS PERDIDAS	754,013,363.38	777,917,135.10
RESULTADO DEL EJERCICIO: AHOORO/DESAHORRO	\$ 39,606,282.13	\$ 46,574,330.84

4.

Declaramos bajo protesta de decir verdad que los estados financieros y sus notas son razonablemente correctos y son propiedad del emisor.

ARQ. DAVID CUAUHTÉMOC GALINDO DELGADO
PRESIDENTE



LIC. OMAR DAVID CASTILLO ALVAREZ
TESORERO



MUNICIPIO DE NOGALES
SONORA
ESTAD DE FLUJO DE EFECTIVO
AL 31 DE DICIEMBRE DEL 2016

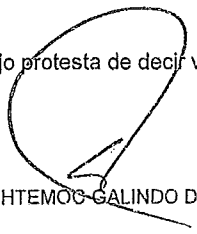
C.P. 8

Concepto	2016	2015
FLUJOS DE EFECTIVO DE LAS ACTIVIDADES DE OPERACIÓN		
ORIGEN	\$916,596,452.55	\$269,673,926.93
IMPUESTOS	\$92,598,413.69	\$58,709,493.06
CUOTAS Y APORTACIONES DE SEGURIDAD SOCIAL	\$0.00	\$0.00
CONTRIBUCIONES DE MEJORAS	\$22,896.41	\$10,458,771.60
DERECHOS	\$37,825,147.64	\$12,018,323.97
PRODUCTOS DE TIPO CORRIENTE	\$3,657,278.01	\$0.00
APROVECHAMIENTOS DE TIPO CORRIENTE	\$11,759,388.92	\$0.00
INGRESOS POR VENTAS DE BIENES	\$0.00	\$0.00
PARTICIPACIONES Y APORTACIONES	\$514,723,449.50	\$149,919,149.30
TRANSFERENCIAS, ASIGNACIONES, SUBSIDIOS Y OTRA AYUDAS	\$103,731,898.20	\$38,568,189.00
OTROS ORÍGENES DE OPERACIÓN	\$152,277,980.18	\$0.00
APLICACIÓN	\$655,605,472.55	\$620,002,535.81
SERVICIOS PERSONALES	\$350,222,667.33	\$363,308,976.09
MATERIALES Y SUMINISTROS	\$54,721,164.72	\$89,620,600.23
SERVICIOS GENERALES	\$152,681,325.55	\$106,722,363.50
TRANSFERENCIAS INTERNAS Y ASIGNACIONES AL SECTOR PÚBLICO	\$51,562,831.84	\$42,474,563.99
TRANSFERENCIAS AL RESTO DEL SECTOR PUBLICO	\$0.00	\$0.00
SUBSIDIOS Y SUBVENCIONES	\$2,205,650.00	\$0.00
AYUDAS SOCIALES	\$24,750,362.81	\$17,876,032.00
PENSIONES Y JUBILACIONES	\$19,461,470.30	\$0.00
TRANSFERENCIAS A FIDEICOMISOS, MANDATOS Y OTROS ANALOGOS	\$0.00	\$0.00
TRANSFERENCIAS A LA SEGURIDAD SOCIAL	\$0.00	\$0.00
DONATIVOS	\$0.00	\$0.00
TRANSFERENCIAS AL EXTERIOR	\$0.00	\$0.00
PARTICIPACIONES	\$0.00	\$0.00
APORTACIONES	\$0.00	\$0.00
CONVENIOS	\$0.00	\$0.00
OTRAS APLICACIONES DE OPERACIÓN	\$0.00	\$0.00
FLUJOS NETOS DE EFECTIVO POR ACTIVIDADES DE OPERACIÓN	\$260,990,980.00	-\$350,328,608.88
FLUJOS DE EFECTIVO DE LAS ACTIVIDADES DE INVERSIÓN		
ORIGEN	\$0.00	\$6,904,523.22
BIENES MUEBLES E INMUEBLES, INFRAESTRUCTURA Y CONSTRUCCIONES EN PROCESO	\$0.00	\$6,904,523.22
BIENES MUEBLES	\$0.00	\$0.00
OTROS ORÍGENES DE INVERSIÓN	\$0.00	\$0.00
APLICACIÓN	\$119,525,243.04	\$227,927,428.11
BIENES MUEBLES	\$19,743,942.43	\$2,936,722.69
BIENES INMUEBLES, INFRAESTRUCTURA Y CONSTRUCCIONES EN PROCESO	\$99,705,130.61	\$224,961,535.42
OTRAS APLICACIONES DE INVERSIÓN	\$76,170.00	\$29,170.00
FLUJOS NETOS DE EFECTIVO POR ACTIVIDADES DE INVERSIÓN	-\$119,525,243.04	-\$221,022,904.89
FLUJO DE EFECTIVO DE LAS ACTIVIDADES DE FINANCIAMIENTO		
ORIGEN	\$0.00	\$1,623,815,732.94
ENDEUDAMIENTO INTERNO	\$0.00	\$0.00

ENDEUDAMIENTO EXTERNO	\$0.00	\$0.00
OTROS ORIGENES DE FINANCIAMIENTO	\$0.00	\$1,623,815,732.94
APLICACIÓN	\$114,131,972.54	\$1,173,844,827.02
DEUDA PUBLICA	\$114,131,972.54	\$67,313,155.04
OTRAS APLICACIONES DE FINANCIAMIENTO	\$0.00	\$1,106,531,671.98
FLUJOS NETOS DE EFECTIVO POR ACTIVIDADES DE FINANCIAMIENTO	-\$114,131,972.54	\$449,970,905.92

INCREMENTO/DISMINUCIÓN NETA EN EL EFECTIVO Y EQUIVALENTES AL EFECTIVO	\$27,333,764.42	\$44,091,790.17
EFECTIVO Y EQUIVALENTES AL EFECTIVO AL INICIO DEL EJERCICIO	-\$38,644,408.84	\$82,736,199.01
EFECTIVO Y EQUIVALENTES AL EFECTIVO AL FINAL DEL EJERCICIO	-\$11,310,644.42	-\$38,644,408.84

Declaramos bajo protesta de decir verdad que los estados financieros y sus notas son razonablemente correctos y son propiedad del emisor.


 ARQ. CUAUHEMOC GALINDO DELGADO
 PRESIDENTE MUNICIPAL




 LIC. OMAR DAVID CASTILLO ALVAREZ
 TESORERO MUNICIPAL

OFICIAL MAYOR

MUNICIPIO DE NGIGALES SONORA
 INFORMACION PRESUPUESTARIA DE INGRESOS POR RUBRO
 DEL 1 DE ENERO DEL 2016 AL 31 DE DICIEMBRE DEL 2016

C.P. 9

CLAVE	CONCEPTO	ANUAL	AMPLIACIONES Y/O REDUCCIONES	PRESUPUESTO MODIFICADO	DEVENGADO	RECIBIDO	VARIACION	
							IMPORTE	%
1000	Impuestos	100,460,358.00	0.00	100,460,358.00	96,278,496.55	96,278,496.55	-4,181,861.45	-4.16%
1100	Impuesto sobre los Ingresos	26,979.00	0.00	26,979.00	1,346,580.00	1,346,580.00	1,319,601.00	4891.22%
1102	Impuesto sobre diversiones y espectáculos públicos	26,979.00	0.00	26,979.00	1,346,580.00	1,346,580.00	1,319,601.00	4891.22%
1200	Impuestos sobre el Patrimonio	85,811,075.00	0.00	85,811,075.00	81,647,646.39	81,647,646.39	-4,163,428.61	-4.85%
1201	Impuesto predial	63,630,406.00	0.00	63,630,406.00	53,416,231.78	53,416,231.78	-10,214,174.22	-16.05%
1202	Impuesto sobre traspaso de dominio de bienes inmuebles	22,027,200.00	0.00	22,027,200.00	28,203,805.97	28,203,805.97	6,176,605.97	28.04%
1203	Impuesto municipal sobre tenencia y uso de vehículos	153,338.00	0.00	153,338.00	27,401.83	27,401.83	-125,936.17	-82.13%
1204	Impuesto predial ejidal	131.00	0.00	131.00	206.81	206.81	75.81	57.87%
1300	Accesorios de Impuestos	4,976,171.00	0.00	4,976,171.00	4,467,843.48	4,467,843.48	-508,327.52	-10.22%
1301	Recargas	3,014,307.00	0.00	3,014,307.00	3,519,887.25	3,519,887.25	505,580.25	16.77%
1702	Multas	617,930.00	0.00	617,930.00	465,833.18	465,833.18	-152,096.82	-24.61%
1703	Gastos de ejecución	1,343,924.00	0.00	1,343,924.00	482,123.05	482,123.05	-861,801.95	-64.13%
1800	Otros Impuestos	9,646,133.00	0.00	9,646,133.00	8,816,426.68	8,816,426.68	-829,706.32	-8.60%
1901	Impuestos adicionales	9,646,133.00	0.00	9,646,133.00	8,816,426.68	8,816,426.68	-829,706.32	-8.60%
3000	Contribuciones de Mejoras	63,622.00	0.00	63,622.00	22,896.41	22,896.41	-40,725.59	-64.01%
3100	Públicas	63,622.00	0.00	63,622.00	22,896.41	22,896.41	-40,725.59	-64.01%
3101	Agua potable en red secundaria	1,200.00	0.00	1,200.00	0.00	0.00	-1,200.00	-100.00%
3102	Drenaje en aguas servidas en red secundaria	1,200.00	0.00	1,200.00	0.00	0.00	-1,200.00	-100.00%
3103	Alcantarillado pluvial	1,200.00	0.00	1,200.00	0.00	0.00	-1,200.00	-100.00%
3104	Alumbrado público	1,200.00	0.00	1,200.00	0.00	0.00	-1,200.00	-100.00%
3200	Pavimento en calles locales	58,622.00	0.00	58,622.00	22,896.41	22,896.41	-35,725.59	-61.08%
3206	Berech	32,111,361.00	7,000,000.00	39,111,361.00	37,817,647.64	37,817,647.64	-1,293,713.36	-3.31%
4300	Derechos por Prestación de Servicios	32,111,361.00	7,000,000.00	39,111,361.00	37,817,647.64	37,817,647.64	-1,293,713.36	-3.31%
4301	Alumbrado público	10,505,044.00	7,000,000.00	17,505,044.00	17,544,158.97	17,544,158.97	39,114.97	0.22%
4302	Panteones	34,885.00	0.00	34,885.00	936,303.23	936,303.23	891,418.23	2554.85%
4303	Rastros	935,797.00	0.00	935,797.00	45,246.66	45,246.66	-890,550.34	-95.06%
4306	Parques	160,080.00	0.00	160,080.00	178,070.29	178,070.29	18,990.29	11.86%
4307	Seguridad pública	149,479.00	0.00	149,479.00	1,647,174.75	1,647,174.75	1,497,695.75	1003.79%
4308	Tránsito	1,276,154.00	0.00	1,276,154.00	5,329,472.13	5,329,472.13	4,053,318.13	3176.25%
4309	Estacionamiento	5,407,762.00	0.00	5,407,762.00	6,520,251.03	6,520,251.03	1,112,489.03	20.58%
4310	Desarrollo urbano	7,856,187.00	0.00	7,856,187.00	77,733.33	77,733.33	-7,778,453.67	-98.39%
4311	Control sanitario de animales domésticos	43,305.00	0.00	43,305.00	667,025.78	667,025.78	623,720.78	1439.95%
4312	Licencias para la colocación de anuncios o publicidad	900,616.00	0.00	900,616.00	56,629.12	56,629.12	-843,986.88	-93.71%
4313	Por la expedición de anuencias para tramitar licencias para la venta y consumo de bebidas con contenido alcohólicas	15,600.00	0.00	15,600.00	420,596.08	420,596.08	404,996.08	2602.54%
4314	Por la expedición de autorizaciones eventuales por día (eventos sociales)	346,520.00	0.00	346,520.00	74,076.08	74,076.08	-272,443.92	-78.34%
4510	Por la expedición de guías para la transportación de bebidas con contenido alcohólico	1,200.00	0.00	1,200.00	0.00	0.00	-1,200.00	-100.00%
4315	Por la expedición de anuencias por cambio de domicilio (alcoholes)	1,200.00	0.00	1,200.00	0.00	0.00	-1,200.00	-100.00%
4217	Servicio de limpieza	1,396,666.00	0.00	1,396,666.00	150,000.00	150,000.00	-1,246,666.00	-89.26%
4318	Otros Servicios	3,080,866.00	0.00	3,080,866.00	4,244,986.27	4,244,986.27	1,164,120.27	37.79%
4206	Productos	71,615.00	736,026.00	807,641.00	3,657,278.01	3,657,278.01	2,849,637.01	352.83%
4207	Productos de Tipo Corriente	49,704.00	736,026.00	785,730.00	1,154,909.00	1,154,909.00	369,179.00	46.99%
5102	Arrendamiento de bienes muebles e inmuebles no sujetos a régimen de dominio público	5,520.00	0.00	5,520.00	0.00	0.00	-5,520.00	-100.00%
5103	Utilidades, dividendos e intereses	44,184.00	736,026.00	780,210.00	1,154,909.00	1,154,909.00	374,699.00	48.03%
5200	Otros Productos de Tipo Corriente	13,200.00	0.00	13,200.00	2,502,369.01	2,502,369.01	2,489,169.01	18857.34%
5300	Venta de planos para centros de población	1,200.00	0.00	1,200.00	0.00	0.00	-1,200.00	-100.00%
5204	Expedición de estados de cuenta	1,200.00	0.00	1,200.00	0.02	0.02	-1,199.98	-100.00%
5205	Venta de formas impresas	1,200.00	0.00	1,200.00	2,350,422.91	2,350,422.91	1,150,422.91	95.84%
5206	Manutención, limpieza, desinfección o localización de lotes	1,200.00	0.00	1,200.00	0.00	0.00	-1,200.00	-100.00%
5207	Otros no especificados	8,400.00	0.00	8,400.00	151,946.08	151,946.08	143,546.08	1708.88%
5208	Productos de Capital	8,715.00	0.00	8,715.00	0.00	0.00	-8,715.00	-100.00%
5301	Arrendamiento de bienes inmuebles no sujetos a régimen de dominio público	6,315.00	0.00	6,315.00	0.00	0.00	-6,315.00	-100.00%
5302	Arrendamiento de bienes muebles no sujetos a régimen de dominio público	2,400.00	0.00	2,400.00	0.00	0.00	-2,400.00	-100.00%

MUNICIPIO DE NGUALES SONORA
 INFORMACION PRESUPUESTARIA DE INGRESOS POR RUBRO
 DEL 1 DE ENERO DEL 2016 AL 31 DE DICIEMBRE DEL 2016

C.P. 9

CLAVE	CONCEPTO	ANUAL	AMPLIACIONES Y/O REDUCCIONES PRESUPUESTO MODIFICADA	DEVENGADO	RECIBIDO	IMPORTE	VARIACION	
							%	EXCEDENTES
6000	Aprovechamientos	5,532,190.00	0.00	8,067,025.98	8,067,025.98	2,534,835.98	45.82%	3,530,210.21
6100	Aprovechamientos de Tipo Corriente	5,532,190.00	0.00	8,067,025.98	8,067,025.98	2,534,835.98	45.82%	3,530,210.21
6101	Multas	4,294,487.00	0.00	7,616,787.10	7,616,787.10	3,322,300.10	77.36%	3,322,300.10
6102	Recargos	11,787.00	0.00	11,787.00	0.00	-11,787.00	-100.00%	0.00
6104	Indemnizaciones	1,200.00	0.00	209,110.11	209,110.11	207,910.11	17.32%	207,910.11
6105	Donativos	483,000.00	0.00	233,053.01	233,053.01	-249,946.99	-51.75%	0.00
6106	Reintegros	673,078.00	0.00	673,078.00	0.00	-672,078.00	-100.00%	0.00
6110	Multas federales no fiscales	1,198.00	0.00	939.42	939.42	-258.58	-21.58%	0.00
6114	Aprovechamientos diversos	67,440.00	0.00	7,136.34	7,136.34	-60,303.66	-89.42%	0.00
8000	Participaciones y Aportaciones	831,740,903.00	0.00	514,722,510.08	514,722,510.08	-317,018,392.92	-3.20%	5,639,674.52
8100	Participaciones	388,233,252.00	0.00	370,079,726.52	370,079,726.52	-18,154,525.48	-4.68%	4,569,538.96
8101	Fondo general de participaciones	144,225,167.00	0.00	146,036,471.57	146,036,471.57	1,811,304.57	1.26%	1,811,304.97
8102	Fondo de fomento municipal	14,362,317.00	0.00	15,211,479.52	15,211,479.52	829,162.52	5.77%	829,162.52
8103	Participaciones estatales	2,869,744.00	0.00	2,671,452.75	2,671,452.75	-198,291.25	-6.91%	0.00
8104	Impuesto federal sobre tenencia y uso de vehículos	8,363.00	0.00	18,046.36	18,046.36	9,683.36	115.79%	9,683.36
8105	Fondo de impuesto especial sobre alcohol, cerveza y tabaco	5,300,106.00	0.00	4,901,064.03	4,901,064.03	-399,041.97	-7.53%	0.00
8106	Fondo de impuesto de autos nuevos	2,232,594.00	0.00	2,976,085.48	2,976,085.48	743,691.48	33.31%	743,691.48
8107	Participación de premios y loterías	1,013,147.00	0.00	255,982.34	255,982.34	-757,164.66	-74.73%	0.00
	Fondo de compensación para resarcimiento por disminución del impuesto sobre							
	vehículos nuevos	735,394.00	0.00	735,394.00	735,394.00	-4,715.17	-0.23%	0.00
9100	Fondo de Fiscalización	38,045,973.00	0.00	39,100,640.68	39,100,640.68	1,054,667.68	2.77%	1,054,667.68
9110	IEPS a las gasolinas y diesel	14,302,800.00	0.00	12,667,698.61	12,667,698.61	-1,635,101.39	-11.43%	0.00
	Impuesto Juegos de apuestas	165,117,847.00	0.00	55,028.95	55,028.95	-165,062,818.05	-99.97%	0.00
9200	Aportaciones	143,507,651.00	0.00	145,451,097.00	145,451,097.00	1,943,446.00	1.35%	1,943,446.00
9201	Fondo de aportaciones para el fortalecimiento municipal	123,435,464.00	0.00	123,499,265.56	123,499,265.56	63,801.56	0.05%	63,801.56
9202	Fondo de aportaciones para la infraestructura social municipal	20,072,187.00	0.00	21,944,516.90	21,944,516.90	1,872,329.90	9.33%	1,872,329.90
	INGRESOS ORDINARIOS	689,980,083.00	0.00	680,565,854.67	680,565,854.67	-9,414,228.33	-1.36%	0.00
	OTROS INGRESOS	0.00	0.00	21,321,892.64	21,321,892.64	21,321,892.64	213.21%	21,321,892.64
	INGRESOS EXTRAORDINARIOS TOTAL	0.00	0.00	8,106,128.33	8,106,128.33	8,106,128.33	38.21%	8,106,128.33
200-05	FORTASEG	0.00	0.00	17,088,157.58	17,088,157.58	17,088,157.58	1708.82%	17,088,157.58
200-57	FEIF	0.00	0.00	3,229,997.00	3,229,997.00	3,229,997.00	322.99%	3,229,997.00
200-59	MEJORA REGULATIVA	0.00	0.00	15,824,000.00	15,824,000.00	15,824,000.00	1582.40%	15,824,000.00
200-60	RAMO 23-FORTALECE 2016	0.00	0.00	1,498,000.00	1,498,000.00	1,498,000.00	149.80%	1,498,000.00
200-61	RAMO 23-PROGRAMAS REGIONALES 2016	0.00	0.00	26,782,614.81	26,782,614.81	8,034,782.90	42.86%	26,782,614.81
200-62	RAMO 23-FORTALECIMIENTO FINANCIERO 2016	0.00	0.00	4,276,403.74	4,276,403.74	0.00	0.00%	4,276,403.74
200-63	RESCATE DE ESPACIOS 2016	0.00	0.00	1,799,557.90	1,799,557.90	0.00	0.00%	1,799,557.90
200-67	HABITAT 2016	0.00	0.00	1,925,199.00	4,417,329.00	2,592,130.00	142.02%	4,417,329.00
	PREMIOS POR PAGO PUNTUAL DE CREDITO	0.00	0.00	6,751,200.00	6,751,200.00	0.00	0.00%	6,751,200.00
	DEPORTE	0.00	0.00	141,951.00	141,951.00	0.00	0.00%	141,951.00
	CULTURA	0.00	0.00	2,000,000.00	2,000,000.00	0.00	0.00%	2,000,000.00
	REMANENTES FISCOCOMISO BAJO	0.00	0.00	18,784,641.57	18,784,641.57	-8,004,188.28	-29.88%	18,784,641.57
	ACTIVIDADES IMPULSITA	0.00	0.00	1,000,000.00	1,000,000.00	0.00	0.00%	1,000,000.00
	CONAFOR	0.00	0.00	138,045.60	138,045.60	0.00	0.00%	138,045.60
	INGRESOS DERIVADOS DE FINANCIAMIENTO	0.00	0.00	136,070,361.07	136,070,361.07	0.00	0.00%	136,070,361.07
	Por la Suscripción de Títulos de Crédito	0.00	0.00	136,070,361.07	136,070,361.07	0.00	0.00%	136,070,361.07
	TOTAL PRESUPUESTO 2016	689,980,083.00	0.00	680,565,854.67	680,565,854.67	-9,414,228.33	-1.36%	0.00

793 619 645 51

Declaramos bajo protesta de decir verdad que los datos presentados son verídicos y son propiedad del emisor.

ARQ. DAVID CUAUHTEMÓC GALINDO DELGADO
 PRESIDENTE

J.C. DAVID CASTILLO
 TESORERO



CUENTA PUBLICA 2016
MUNICIPIO DE NOGALES, SONORA
CONSOLIDADO DE EGRESOS CLASIFICACIÓN POR OBJETO DEL GASTO
DEL 1º DE ENERO AL 31 DE DICIEMBRE DE 2016

C/C	DESCRIPCIÓN	PRESUPUESTO		MODIFICACIONES		PRESUPUESTO MODIFICADO	COMPROMETIDO	DEVENGADO	EJERCIDO	PAGADO	VARIACIÓN	
		INICIAL	AMPLIACIONES	REDUCCIONES	MONTO						%	
24600	MATERIALES COMPLEMENTARIOS	49,700.00	170,766.00	10,070.00		210,396.00	210,390.28	207,711.84	207,711.84	200,054.68	2,684.16	1.28
24625	MATERIALES COMPLEMENTARIOS	49,700.00	170,766.00	10,070.00		210,396.00	210,390.28	207,711.84	207,711.84	200,054.68	2,684.16	1.28
24900	OTROS MATERIALES Y ARTICULOS DE CONSTRUCCION Y REPARACION	1,148,670.66	306,218.41	157,250.00		1,297,140.07	1,297,132.32	1,185,728.95	1,185,728.95	691,187.95	111,410.12	8.59
24901	OTROS MATERIALES Y ARTICULOS DE CONSTRUCCION Y REPARACION	1,148,670.66	306,218.41	157,250.00		1,297,140.07	1,297,132.32	1,185,728.95	1,185,728.95	691,187.95	111,410.12	8.59
25000	PRODUCTOS QUIMICOS Y DE LABORATORIO	217,000.00	384,452.00	450,820.00		180,630.00	180,506.14	134,233.40	134,233.40	46,938.60	1,576.60	25.69
25001	PRODUCTOS QUIMICOS Y DE LABORATORIO	217,000.00	384,452.00	450,820.00		180,630.00	180,506.14	134,233.40	134,233.40	46,938.60	1,576.60	25.69
25100	PRODUCTOS QUIMICOS BASICOS	42,000.00	18,800.00	14,190.00		46,610.00	4,605.20	3,093.40	3,093.40	2,565.92	1,576.60	34.20
25101	PRODUCTOS QUIMICOS BASICOS	42,000.00	18,800.00	14,190.00		46,610.00	4,605.20	3,093.40	3,093.40	2,565.92	1,576.60	34.20
25200	FERTILIZANTES, PESTICIDAS Y OTROS AGROQUIMICOS	42,000.00	271,500.00	217,100.00		20,900.00	20,988.40	20,288.40	20,288.40	11,414.40	1,60	0.01
25201	FERTILIZANTES, PESTICIDAS Y OTROS AGROQUIMICOS	42,000.00	271,500.00	217,100.00		20,900.00	20,988.40	20,288.40	20,288.40	11,414.40	1,60	0.01
25300	MEDICINAS Y PRODUCTOS FARMACEUTICOS	140,000.00	104,152.00	285,340.00		126,160.00	126,145.39	89,047.05	89,047.05	26,153.33	37,112.95	29.42
25301	MEDICINAS Y PRODUCTOS FARMACEUTICOS	140,000.00	104,152.00	285,340.00		126,160.00	126,145.39	89,047.05	89,047.05	26,153.33	37,112.95	29.42
25400	MATERIALES, ACCESORIOS Y SUMINISTROS MEDICOS	35,000.00	104,152.00	109,580.00		29,570.00	29,566.95	21,864.25	21,864.25	3,283.69	7,707.45	26.06
25401	MATERIALES, ACCESORIOS Y SUMINISTROS MEDICOS	35,000.00	104,152.00	109,580.00		29,570.00	29,566.95	21,864.25	21,864.25	3,283.69	7,707.45	26.06
25600	COMBUSTIBLES, LUBRICANTES Y ADITIVOS	39,005,751.00	4,292,222.61	13,626,594.65		29,672,038.96	29,671,885.95	29,671,885.95	29,671,885.95	28,740,966.22	187,694.78	0.65
25601	COMBUSTIBLES, LUBRICANTES Y ADITIVOS	39,005,751.00	4,292,222.61	13,626,594.65		29,672,038.96	29,671,885.95	29,671,885.95	29,671,885.95	28,740,966.22	187,694.78	0.65
27000	VESTUARIO, BLANCOS DE PROTECCION Y ARTICULOS DEPORTIVOS	36,343,253.00	3,268,472.61	11,909,364.65		27,802,393.96	27,798,139.06	27,664,869.41	27,664,869.41	27,620,384.04	137,493.55	0.49
27001	VESTUARIO, BLANCOS DE PROTECCION Y ARTICULOS DEPORTIVOS	36,343,253.00	3,268,472.61	11,909,364.65		27,802,393.96	27,798,139.06	27,664,869.41	27,664,869.41	27,620,384.04	137,493.55	0.49
27100	VESTUARIO Y UNIFORMES	5,610,118.00	7,894,751.99	6,929,530.00		5,708,011.99	5,707,559.41	5,088,757.91	5,088,757.91	4,751,367.23	619,254.08	10.85
27101	VESTUARIO Y UNIFORMES	5,610,118.00	7,894,751.99	6,929,530.00		5,708,011.99	5,707,559.41	5,088,757.91	5,088,757.91	4,751,367.23	619,254.08	10.85
27200	FRENDAS DE PROTECCION Y PROTECCION PERSONAL	292,318.00	340,442.00	125,980.00		506,780.00	506,739.25	440,435.45	440,435.45	223,715.83	56,344.85	13.09
27201	FRENDAS DE PROTECCION Y PROTECCION PERSONAL	292,318.00	340,442.00	125,980.00		506,780.00	506,739.25	440,435.45	440,435.45	223,715.83	56,344.85	13.09
27300	ARTICULOS DEPORTIVOS	175,000.00		92,590.00		82,410.00	82,406.40	60,356.40	60,356.40	45,228.40	22,043.60	26.75
27301	ARTICULOS DEPORTIVOS	175,000.00		92,590.00		82,410.00	82,406.40	60,356.40	60,356.40	45,228.40	22,043.60	26.75
28000	MATERIALES Y SUMINISTROS PARA SEGURIDAD	1,302,200.00	3,258,107.00	1,297,270.00		3,267,037.00	3,267,024.02	3,267,024.02	3,267,024.02	2,259,107.02	1,998	0.00
28001	MATERIALES Y SUMINISTROS PARA SEGURIDAD	1,302,200.00	3,258,107.00	1,297,270.00		3,267,037.00	3,267,024.02	3,267,024.02	3,267,024.02	2,259,107.02	1,998	0.00
28200	MATERIALES DE SEGURIDAD PUBLICA	450,000.00	1,205,600.00	1,205,410.00		1,205,400.02	1,205,400.02	1,205,400.02	1,205,400.02	1,205,400.02	9.98	0.00
28201	MATERIALES DE SEGURIDAD PUBLICA	450,000.00	1,205,600.00	1,205,410.00		1,205,400.02	1,205,400.02	1,205,400.02	1,205,400.02	1,205,400.02	9.98	0.00
28300	FRENDAS DE PROTECCION PARA SEGURIDAD PUBLICA Y NACIONAL	895,200.00	2,053,707.00	847,280.00		2,051,624.00	2,051,624.00	2,051,624.00	2,051,624.00	2,053,707.00	3.00	0.00
28301	FRENDAS DE PROTECCION PARA SEGURIDAD PUBLICA Y NACIONAL	895,200.00	2,053,707.00	847,280.00		2,051,624.00	2,051,624.00	2,051,624.00	2,051,624.00	2,053,707.00	3.00	0.00
28500	HERRAMIENTAS, REFACCIONES Y ACCESORIOS MENORES	15,703,273.00	8,408,763.39	6,929,530.00		17,254,663.38	17,254,663.38	15,713,710.76	15,713,710.76	10,101,339.93	1,898,724.53	10.83
28501	HERRAMIENTAS, REFACCIONES Y ACCESORIOS MENORES	15,703,273.00	8,408,763.39	6,929,530.00		17,254,663.38	17,254,663.38	15,713,710.76	15,713,710.76	10,101,339.93	1,898,724.53	10.83
29100	HERRAMIENTAS MENORES	2,237,522.00	991,843.41	387,750.00		2,841,570.48	2,841,570.48	2,401,202.30	2,401,202.30	1,118,923.68	440,433.21	15.50
29101	HERRAMIENTAS MENORES	2,237,522.00	991,843.41	387,750.00		2,841,570.48	2,841,570.48	2,401,202.30	2,401,202.30	1,118,923.68	440,433.21	15.50
29200	REFACCIONES Y ACCESORIOS MENORES DE EDIFICIOS	37,200.00	9,868.99	33,340.00		13,720.06	13,720.06	13,720.06	13,720.06	6,011.34	8.29	0.07
29201	REFACCIONES Y ACCESORIOS MENORES DE EDIFICIOS	37,200.00	9,868.99	33,340.00		13,720.06	13,720.06	13,720.06	13,720.06	6,011.34	8.29	0.07
29300	REFACCIONES Y ACCESORIOS MENORES DE MOBILIARIO Y EQUIPO	19,600.00	14,736.56	9,066.65		9,053.01	9,053.01	9,053.01	9,053.01	9,053.01	13.63	0.15
29301	REFACCIONES Y ACCESORIOS MENORES DE MOBILIARIO Y EQUIPO	19,600.00	14,736.56	9,066.65		9,053.01	9,053.01	9,053.01	9,053.01	9,053.01	13.63	0.15
29400	REFACCIONES Y ACCESORIOS MENORES DE EQUIPO DE COMPUTO Y TECNOLOGIAS DE LA INFORMACION	35,200.00	14,736.56	4,670.00		4,619.68	4,619.68	4,619.68	4,619.68	4,619.68	0.32	0.01
29401	REFACCIONES Y ACCESORIOS MENORES DE EQUIPO DE COMPUTO Y TECNOLOGIAS DE LA INFORMACION	35,200.00	14,736.56	4,670.00		4,619.68	4,619.68	4,619.68	4,619.68	4,619.68	0.32	0.01
29600	REFACCIONES Y ACCESORIOS MENORES DE EQUIPO DE TRANSPORTE	12,872,623.00	7,392,319.32	5,621,123.00		14,643,666.39	14,643,666.39	13,267,416.77	13,267,416.77	8,940,688.22	1,489,280.42	9.96
29601	REFACCIONES Y ACCESORIOS MENORES DE EQUIPO DE TRANSPORTE	12,872,623.00	7,392,319.32	5,621,123.00		14,643,666.39	14,643,666.39	13,267,416.77	13,267,416.77	8,940,688.22	1,489,280.42	9.96
29900	REFACCIONES Y ACCESORIOS MENORES DE MAQUINARIA Y OTROS BIENES MUEBLES	504,128.00	7,392,319.32	482,080.00		22,048.00	22,048.00	22,048.00	22,048.00	22,048.00	8.00	0.04
29901	REFACCIONES Y ACCESORIOS MENORES DE MAQUINARIA Y OTROS BIENES MUEBLES	504,128.00	7,392,319.32	482,080.00		22,048.00	22,048.00	22,048.00	22,048.00	22,048.00	8.00	0.04
29950	REFACCIONES Y ACCESORIOS MENORES OTROS BIENES MUEBLES	2,000.00		2,000.00		2,000.00	2,000.00	2,000.00	2,000.00	2,000.00	2,000.00	1.95
29951	REFACCIONES Y ACCESORIOS MENORES OTROS BIENES MUEBLES	2,000.00		2,000.00		2,000.00	2,000.00	2,000.00	2,000.00	2,000.00	2,000.00	1.95
31000	SERVICIOS GENERALES	82,553,892.25	140,859,705.17	44,156,711.36		179,256,886.07	179,256,886.07	176,693,331.92	176,693,331.92	152,681,325.55	3,490,706.04	2.04
31001	SERVICIOS GENERALES	82,553,892.25	140,859,705.17	44,156,711.36		179,256,886.07	179,256,886.07	176,693,331.92	176,693,331.92	152,681,325.55	3,490,706.04	2.04
31100	ENERGIA ELECTRICA	22,867,984.05	22,867,984.05	4,495,864.82		41,589,097.13	41,589,097.13	41,570,814.24	41,570,814.24	40,458,886.75	847,999.95	2.05
31101	ENERGIA ELECTRICA	22,867,984.05	22,867,984.05	4,495,864.82		41,589,097.13	41,589,097.13	41,570,814.24	41,570,814.24	40,458,886.75	847,999.95	2.05
31104	Servicio de alumbrado publico	1,816,016.00	9,051,776.59	683,946.45		10,183,841.94	10,183,841.94	10,183,841.94	10,183,841.94	814,815.80	2,860	0.00
31200	GAS	18,612,408.00	13,944,171.39	2,940,625.50		25,515,953.45	25,515,953.45	25,515,953.45	25,708,340.43	28,703,140.43	815,813.00	2.75
31201	GAS	18,612,408.00	13,944,171.39	2,940,625.50		25,515,953.45	25,515,953.45	25,515,953.45	25,708,340.43	28,703,140.43	815,813.00	2.75
31300	AGUA	200,000.00	698.31	131,600.00		69,997.69	69,977.80	67,917.69	67,917.69	62,917.65	6,180.15	8.94
31301	AGUA	200,000.00	698.31	131,600.00		69,997.69	69,977.80	67,917.69	67,917.69	62,917.65	6,180.15	8.94
31400	TELEFONIA TRADICIONAL	4,600.00		4,588.96		11.04	11.04	11.04	11.04	11.04	11.04	100.00
31401	TELEFONIA TRADICIONAL	4,600.00		4,588.96		11.04	11.04	11.04	11.04	11.04	11.04	100.00
31600	SERVICIOS DE TELECOMUNICACIONES Y SATELITES	2,042,210.05	225,461.87	613,783.57		1,653,888.35	1,653,793.22	1,653,793.22	1,625,039.77	1,338,798.57	26,893.58	1.74
31601	SERVICIOS DE TELECOMUNICACIONES Y SATELITES	2,042,210.05	225,461.87	613,783.57		1,653,888.35	1,653,793.22	1,653,793.22	1,625,039.77	1,338,798.57	26,893.58	1.74
31700	SERVICIOS DE ACCESO A INTERNET, REDES Y PROCESAMIENTO DE INFORMACION	75,875.00	9,200.00	10,079.40		8,120.60	8,113.04	8,113.04	8,113.04	8,113.04	11.32	100.00
31701	SERVICIOS DE ACCESO A INTERNET, REDES Y PROCESAMIENTO DE INFORMACION	75,875.00	9,200.00	10,079.40		8,120.60	8,113.04	8,113.04	8,113.04	8,113.04	11.32	100.00
31800	SERVICIOS POSTALES Y TELEGRAFICOS	45,975.00	151,854.80	35,419.18								

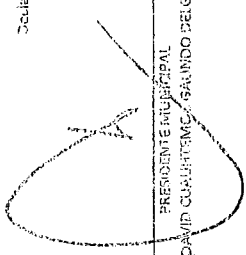
CUENTA PÚBLICA 2016
MUNICIPIO DE NOBALES, S.M.O.R.A.
CONSOLIDADO DE EGRESOS CLASIFICACIÓN POR OBJETO DEL GASTO
DEL 1º DE ENERO AL 31 DE DICIEMBRE DE 2016

C/C	DESCRIPCIÓN	PRESUPUESTO INICIAL	MODIFICACIONES AMPLIACIONES	RECONVERSIONES	PRESUPUESTO MODIFICADO	COMPROBANTADO	DEVENGADO	CRÉDITO	PAGADO	VARIACION	
										MONTO	%
6200	6200 INGRESOS POR DIVERSAS CAUSAS	50,000.00			50,000.00						
6201	6201 INGRESOS POR DIVERSAS CAUSAS	19,407,289.40	22,520,711.71	17,073,482.33	74,056,622.22	24,856,885.81	25,502,264.82	25,582,284.82	25,226,025.01	755,277.53	2.92
6202	6202 INGRESOS POR DIVERSAS CAUSAS	5,686,392.73	2,025,897.14	5,991,476.43	7,811,131.28	7,811,131.28	6,886,745.56	8,896,745.56	8,896,745.56	1,372,694.17	16.71
6203	6203 INGRESOS POR DIVERSAS CAUSAS	2,255,305.23	1,631,891.20	1,915.06	1,630,092.14	1,510,092.14	1,840,092.14	1,840,092.14	1,510,092.14	4,680,618.49	16.10
6204	6204 INGRESOS POR DIVERSAS CAUSAS	5,092,933.77	1,252,487.51	4,626,838.57	5,276,716.44	4,839,588.98	5,251,893.38	4,897,018.97	4,897,018.97	352,807.87	7.19
6205	6205 INGRESOS POR DIVERSAS CAUSAS	1,374,398.17	2,425,213.32	1,645,838.38	5,154,739.41	5,153,088.75	5,153,088.75	5,153,088.75	5,153,088.75	1,466.66	0.03
6206	6206 INGRESOS POR DIVERSAS CAUSAS	15,706,433.04	50,483,853.98	22,857,700.98	47,999,612.13	47,999,612.13	47,487,926.35	47,434,107.17	47,451,017.21	565,508.85	1.18
6207	6207 INGRESOS POR DIVERSAS CAUSAS	1,000,000.00	56,180,956.78	21,135,780.55	47,700,714.85	47,700,714.85	47,185,029.15	47,185,029.15	47,185,029.15	565,508.85	1.18
6208	6208 INGRESOS POR DIVERSAS CAUSAS	374,596.32	2,584,189.72	728,373.36	3,176,699.75	3,176,699.75	2,988,897.20	3,176,699.75	2,988,897.20	1,461.86	0.05
6209	6209 INGRESOS POR DIVERSAS CAUSAS		2,150,627.96	5,400.00	2,156,027.96	2,156,027.96	2,184,000.75	2,184,000.75	2,184,000.75	1,438.21	0.07
6210	6210 INGRESOS POR DIVERSAS CAUSAS	374,596.32	481,741.81	722,872.32	1,149,110.45	1,149,110.45	1,149,110.45	1,149,110.45	1,149,110.45	3.75	0.00
6211	6211 INGRESOS POR DIVERSAS CAUSAS		301,870.48	301,870.48	10,48					10,48	100.00
6212	6212 INGRESOS POR DIVERSAS CAUSAS		301,870.48	301,870.48	10,48					10,48	100.00
6213	6213 INGRESOS POR DIVERSAS CAUSAS		14,474,652.59	14,474,652.59	4,070,061	1,032.60	1,032.60	1,032.60	1,032.60	10,448	100.00
6214	6214 INGRESOS POR DIVERSAS CAUSAS		14,474,652.59	14,474,652.59	4,070,061	1,032.60	1,032.60	1,032.60	1,032.60	10,448	100.00
6215	6215 INGRESOS POR DIVERSAS CAUSAS		14,474,652.59	14,474,652.59	4,070,061	1,032.60	1,032.60	1,032.60	1,032.60	10,448	100.00
6216	6216 INGRESOS POR DIVERSAS CAUSAS		14,474,652.59	14,474,652.59	4,070,061	1,032.60	1,032.60	1,032.60	1,032.60	10,448	100.00
6217	6217 INGRESOS POR DIVERSAS CAUSAS		14,474,652.59	14,474,652.59	4,070,061	1,032.60	1,032.60	1,032.60	1,032.60	10,448	100.00
6218	6218 INGRESOS POR DIVERSAS CAUSAS		14,474,652.59	14,474,652.59	4,070,061	1,032.60	1,032.60	1,032.60	1,032.60	10,448	100.00
6219	6219 INGRESOS POR DIVERSAS CAUSAS		14,474,652.59	14,474,652.59	4,070,061	1,032.60	1,032.60	1,032.60	1,032.60	10,448	100.00
6220	6220 INGRESOS POR DIVERSAS CAUSAS		14,474,652.59	14,474,652.59	4,070,061	1,032.60	1,032.60	1,032.60	1,032.60	10,448	100.00
6221	6221 INGRESOS POR DIVERSAS CAUSAS		14,474,652.59	14,474,652.59	4,070,061	1,032.60	1,032.60	1,032.60	1,032.60	10,448	100.00
6222	6222 INGRESOS POR DIVERSAS CAUSAS		14,474,652.59	14,474,652.59	4,070,061	1,032.60	1,032.60	1,032.60	1,032.60	10,448	100.00
6223	6223 INGRESOS POR DIVERSAS CAUSAS		14,474,652.59	14,474,652.59	4,070,061	1,032.60	1,032.60	1,032.60	1,032.60	10,448	100.00
6224	6224 INGRESOS POR DIVERSAS CAUSAS		14,474,652.59	14,474,652.59	4,070,061	1,032.60	1,032.60	1,032.60	1,032.60	10,448	100.00
6225	6225 INGRESOS POR DIVERSAS CAUSAS		14,474,652.59	14,474,652.59	4,070,061	1,032.60	1,032.60	1,032.60	1,032.60	10,448	100.00
6226	6226 INGRESOS POR DIVERSAS CAUSAS		14,474,652.59	14,474,652.59	4,070,061	1,032.60	1,032.60	1,032.60	1,032.60	10,448	100.00
6227	6227 INGRESOS POR DIVERSAS CAUSAS		14,474,652.59	14,474,652.59	4,070,061	1,032.60	1,032.60	1,032.60	1,032.60	10,448	100.00
6228	6228 INGRESOS POR DIVERSAS CAUSAS		14,474,652.59	14,474,652.59	4,070,061	1,032.60	1,032.60	1,032.60	1,032.60	10,448	100.00
6229	6229 INGRESOS POR DIVERSAS CAUSAS		14,474,652.59	14,474,652.59	4,070,061	1,032.60	1,032.60	1,032.60	1,032.60	10,448	100.00
6230	6230 INGRESOS POR DIVERSAS CAUSAS		14,474,652.59	14,474,652.59	4,070,061	1,032.60	1,032.60	1,032.60	1,032.60	10,448	100.00
6231	6231 INGRESOS POR DIVERSAS CAUSAS		14,474,652.59	14,474,652.59	4,070,061	1,032.60	1,032.60	1,032.60	1,032.60	10,448	100.00
6232	6232 INGRESOS POR DIVERSAS CAUSAS		14,474,652.59	14,474,652.59	4,070,061	1,032.60	1,032.60	1,032.60	1,032.60	10,448	100.00
6233	6233 INGRESOS POR DIVERSAS CAUSAS		14,474,652.59	14,474,652.59	4,070,061	1,032.60	1,032.60	1,032.60	1,032.60	10,448	100.00
6234	6234 INGRESOS POR DIVERSAS CAUSAS		14,474,652.59	14,474,652.59	4,070,061	1,032.60	1,032.60	1,032.60	1,032.60	10,448	100.00
6235	6235 INGRESOS POR DIVERSAS CAUSAS		14,474,652.59	14,474,652.59	4,070,061	1,032.60	1,032.60	1,032.60	1,032.60	10,448	100.00
6236	6236 INGRESOS POR DIVERSAS CAUSAS		14,474,652.59	14,474,652.59	4,070,061	1,032.60	1,032.60	1,032.60	1,032.60	10,448	100.00
6237	6237 INGRESOS POR DIVERSAS CAUSAS		14,474,652.59	14,474,652.59	4,070,061	1,032.60	1,032.60	1,032.60	1,032.60	10,448	100.00
6238	6238 INGRESOS POR DIVERSAS CAUSAS		14,474,652.59	14,474,652.59	4,070,061	1,032.60	1,032.60	1,032.60	1,032.60	10,448	100.00
6239	6239 INGRESOS POR DIVERSAS CAUSAS		14,474,652.59	14,474,652.59	4,070,061	1,032.60	1,032.60	1,032.60	1,032.60	10,448	100.00
6240	6240 INGRESOS POR DIVERSAS CAUSAS		14,474,652.59	14,474,652.59	4,070,061	1,032.60	1,032.60	1,032.60	1,032.60	10,448	100.00
6241	6241 INGRESOS POR DIVERSAS CAUSAS		14,474,652.59	14,474,652.59	4,070,061	1,032.60	1,032.60	1,032.60	1,032.60	10,448	100.00
6242	6242 INGRESOS POR DIVERSAS CAUSAS		14,474,652.59	14,474,652.59	4,070,061	1,032.60	1,032.60	1,032.60	1,032.60	10,448	100.00
6243	6243 INGRESOS POR DIVERSAS CAUSAS		14,474,652.59	14,474,652.59	4,070,061	1,032.60	1,032.60	1,032.60	1,032.60	10,448	100.00
6244	6244 INGRESOS POR DIVERSAS CAUSAS		14,474,652.59	14,474,652.59	4,070,061	1,032.60	1,032.60	1,032.60	1,032.60	10,448	100.00
6245	6245 INGRESOS POR DIVERSAS CAUSAS		14,474,652.59	14,474,652.59	4,070,061	1,032.60	1,032.60	1,032.60	1,032.60	10,448	100.00
6246	6246 INGRESOS POR DIVERSAS CAUSAS		14,474,652.59	14,474,652.59	4,070,061	1,032.60	1,032.60	1,032.60	1,032.60	10,448	100.00
6247	6247 INGRESOS POR DIVERSAS CAUSAS		14,474,652.59	14,474,652.59	4,070,061	1,032.60	1,032.60	1,032.60	1,032.60	10,448	100.00
6248	6248 INGRESOS POR DIVERSAS CAUSAS		14,474,652.59	14,474,652.59	4,070,061	1,032.60	1,032.60	1,032.60	1,032.60	10,448	100.00
6249	6249 INGRESOS POR DIVERSAS CAUSAS		14,474,652.59	14,474,652.59	4,070,061	1,032.60	1,032.60	1,032.60	1,032.60	10,448	100.00
6250	6250 INGRESOS POR DIVERSAS CAUSAS		14,474,652.59	14,474,652.59	4,070,061	1,032.60	1,032.60	1,032.60	1,032.60	10,448	100.00
6251	6251 INGRESOS POR DIVERSAS CAUSAS		14,474,652.59	14,474,652.59	4,070,061	1,032.60	1,032.60	1,032.60	1,032.60	10,448	100.00
6252	6252 INGRESOS POR DIVERSAS CAUSAS		14,474,652.59	14,474,652.59	4,070,061	1,032.60	1,032.60	1,032.60	1,032.60	10,448	100.00
6253	6253 INGRESOS POR DIVERSAS CAUSAS		14,474,652.59	14,474,652.59	4,070,061	1,032.60	1,032.60	1,032.60	1,032.60	10,448	100.00
6254	6254 INGRESOS POR DIVERSAS CAUSAS		14,474,652.59	14,474,652.59	4,070,061	1,032.60	1,032.60	1,032.60	1,032.60	10,448	100.00
6255	6255 INGRESOS POR DIVERSAS CAUSAS		14,474,652.59	14,474,652.59	4,070,061	1,032.60	1,032.60	1,032.60	1,032.60	10,448	100.00
6256	6256 INGRESOS POR DIVERSAS CAUSAS		14,474,652.59	14,474,652.59	4,070,061	1,032.60	1,032.60	1,032.60	1,032.60	10,448	100.00
6257	6257 INGRESOS POR DIVERSAS CAUSAS		14,474,652.59	14,474,652.59	4,070,061	1,032.60	1,032.60	1,032.60	1,032.60	10,448	100.00
6258	6258 INGRESOS POR DIVERSAS CAUSAS		14,474,652.59	14,474,652.59	4,070,061	1,032.60	1,032.60	1,032.60	1,032.60	10,448	100.00
6259	6259 INGRESOS POR DIVERSAS CAUSAS		14,474,652.59	14,474,652.59	4,070,061	1,032.60	1,032.60	1,032.60	1,032.60	10,448	100.00
6260	6260 INGRESOS POR DIVERSAS CAUSAS		14,474,652.59	14,474,652.59	4,070,061	1,032.60	1,032.60	1,032.60	1,032.60	10,448	100.00
6261	6261 INGRESOS POR DIVERSAS CAUSAS		14,474,652.59	14,474,652.59	4,070,061	1,032.60	1,032.60	1,032.60	1,032.60	10,448	100.00
6262	6262 INGRESOS POR DIVERSAS CAUSAS		14,474,652.59	14,474,652.59	4,070,061	1,032.60	1,032.60	1,032.60	1,032.60	10,448	100.00
6263	6263 INGRESOS POR DIVERSAS CAUSAS		14,474,652.59	14,474,652.59	4,070,061	1,032.60	1,032.60	1,032.60	1,032.60	10,448	100.00
6264	6264 INGRESOS POR DIVERSAS CAUSAS		14,474,652.59	14,474,652.59	4,070,061	1,032.60	1,032.60	1,032.60	1,032.60	10,448	100.00
6265	6265 INGRESOS POR DIVERSAS CAUSAS		14,474,652.59	14,474,652.59	4,070,061	1,032.60	1,032.60	1,032.60	1,032.60	10,448	100.00
6266	6266 INGRESOS POR DIVERSAS CAUSAS		14,474,652.59	14,474,652.59	4,070,061	1,032.60	1,032.60	1,032.60	1,032.60	10,448	100.00
6267	6267 INGRESOS POR DIVERSAS CAUSAS		14,474,652.59	14,474,652.59	4,070,061	1,032.60	1,032.60	1,032.60	1,032.60	10,448	


CUENTA PÚBLICA 2016
MUNICIPIO DE ROSALES, SONORA
CONSOLIDADO DE EGRESOS CLASIFICACION ECONOMICA POR TIPO DEL GASTO
CORRESPONDIENTE DE 1º DE ENERO AL 31 DE DICIEMBRE 2016

CLAVE	CAPITULO "PARTIDA"	PRESUPUESTO INICIAL	MODIFICACION		PRESUPUESTO MODIFICADO	COMPROMETIDO	DEBERGADO	EJECUCIDO	PAGADO	VARIACION	
			AMPLIACION	REDUCCION						IMPORTE	%
1	GASTO CORRIENTE	535,640,913.69	445,785,740.69	363,142,705.49	705,289,247.81	705,289,247.81	657,167,523.88	685,245,258.15	655,606,504.55	5,123,423.90	0.87
2	GASTO DE CAPITAL	69,840,000.00	136,591,181.27	69,532,824.24	130,576,396.59	130,576,396.59	130,556,521.64	130,562,593.46	119,525,243.04	422,043.75	0.32
3	AMORTIZACION DE LA DEUDA Y LIQUIDACION DE PAGOS	70,000,000.00	92,916,629.18	16,722,000.00	114,164,255.21	114,164,255.21	114,161,599.21	113,164,599.21	114,151,572.24	14,077.24	0.00
	TOTAL	669,880,913.69	675,293,551.14	400,377,525.73	949,436,057.45	949,436,057.45	881,885,644.73	908,972,450.82	869,283,720.13	5,552,431.72	0.59

Declaramos bajo protesta de desvirtuación que los estados financieros y sus notas son razonablemente correctos y son propiedad del emisor.



ARQ. DAVID CUATRECASAS SALGADO BELGADO
PRESIDENTE MUNICIPAL




TESORERO MUNICIPAL
LIC. OMAR DAVID CASTILLO ALVAREZ


CUENTA PUBLICA 2016
MUNICIPIO DE NOGALES, SONORA
CONCENTRADO DEL GASTO POR CAPITULO Y DEPENDENCIA
CORRESPONDIENTE DE 1º DE ENERO AL 31 DE DICIEMBRE 2016

CLAVE	DEPENDENCIA	PRESUPUESTO	EJERCIDO	1000		2000		3000		4000		5000		6000		7000		9000	
				SERVICIOS PERSONALES	MATERIALES Y SUMINISTROS	SERVICIOS GENERALES	TRANSFERENCIAS	MOBILIDAD	INVERSIONES	INVERSIONES	INVERSIONES	INVERSIONES	INVERSIONES	INVERSIONES	INVERSIONES	INVERSIONES	INVERSIONES	INVERSIONES	INVERSIONES
0100	H. AYUNTAMIENTO	19,052,304.03	13,024,663.28	12,355,018.98	201,370.48	342,665.65	57,805.69	27,002.48											
0200	SINDICATURA	3,903,334.54	8,810,122.17	4,021,089.30	101,004.40	854,303.39		3,833,725.08											
0300	PRESIDENCIA MUNICIPAL	8,621,767.33	8,564,987.28	4,337,426.56	643,581.49	3,476,935.76		107,043.47											
0400	SECRETARIA DEL AYUNTAMIENTO	37,492,851.87	36,128,024.30	20,344,306.88	803,321.21	3,571,314.17	11,317,739.83	91,342.21											
0500	TESORERIA MUNICIPAL	237,633,199.09	237,590,546.32	15,344,306.37	834,333.68	53,126,413.03	53,704,832.44	417,011.58											
0700	SERVICIOS PUBLICOS MUNICIPALES	128,409,731.30	125,860,558.33	35,642,616.39	22,182,814.25	57,543,633.29		11,394,294.40											114,164,599.21
0800	DIRECCION DE SEGURIDAD PUBLICA	191,688,443.91	190,724,254.73	138,255,243.45	23,813,995.76	9,435,051.77	206,830.00	14,013,133.75											
1000	ORGANO DE CONTROL Y EVALUACION	4,650,757.43	4,590,963.28	4,337,043.68	95,704.75	139,816.49		17,366.96											
1100	OFICIALIA MAYOR	79,647,134.95	75,322,024.21	42,523,148.49	1,283,458.63	15,029,492.85	19,461,470.30	124,452.94											1,032.00
1300	DIRECCION DE COMUNICACION SOCIAL	19,019,355.67	18,812,787.68	2,288,327.57	46,740.08	16,461,849.61		15,870.02											
1400	DIR. DESARROLLO SOCIAL	17,372,120.92	17,148,152.26	12,616,856.82	462,984.83	935,971.23	3,024,854.33	47,485.05											
1600	DIRECCION DE DESARROLLO ECONOMICO	6,793,571.17	6,731,315.54	3,249,216.37	111,525.66	1,110,352.07	2,205,650.00	54,371.44											
1800	SECRETARIA DE DESARROLLO URBANO	125,059,225.78	124,487,951.54	11,724,387.77	7,738,669.56	500,492.33	99,155,289.28	869,112.60											
2000	DIRECCION JURIDICA	30,386,058.23	30,385,983.05	3,469,673.51	17,682.95	6,893,651.59													
2100	DIR. MPAL DE ASUNTOS DE LA MUJER	2,257,786.60	2,254,702.80	1,983,398.00	59,361.69	118,668.55	95,054.56												
2700	INST. MUNICIPAL DEL DEPORTE	11,513,515.27	11,348,223.86	5,471,103.97	340,762.92	1,229,919.88	4,306,437.09												
3000	DIRECCION DE EDUCACION	11,917,548.61	11,902,110.26	2,344,871.06	58,076.72	998,759.46	8,500,403.00												
3100	DIRECCION DE SALUD	4,029,721.45	3,971,574.94	3,640,305.97	268,716.87	62,552.10													
3200	DIRECCION DE IMAGEN URBANA	25,029,496.48	24,459,801.94	16,481,622.17	4,522,764.52	3,071,615.27	95,000.00	283,799.98											
3300	INST. MUNICIPAL DE LA JUVENTUD	2,702,879.03	2,693,374.87	1,925,296.27	45,382.29	629,696.31													
3400	DIRECCION DE INFORMATICA	2,070,260.79	2,069,243.09	1,900,587.43	27,707.54	32,997.12													
	Grand Total	948,436,057.45	941,883,575.73	353,756,932.43	63,751,180.29	176,633,331.92	103,020,127.24	31,401,063.36	99,155,289.28	1,032.00	114,164,599.21	1,032.00	114,164,599.21	1,032.00	114,164,599.21	1,032.00	114,164,599.21	1,032.00	114,164,599.21

Declaramos bajo protesta de decir verdad que los estados financieros y sus notas son razonablemente correctos y son propiedad del emisor.



PRESIDENTE MUNICIPAL
 ARQ. DAVID CUAHTEMOC GARRIDO DELGADO



TESORERO MUNICIPAL
 S.C. OMAR DAVID CASTILLO ALVAREZ

CUENTA PÚBLICA 2016
MUNICIPIO DE NOGALES, SONORA
ESTADO ANALÍTICO DEL EJERCICIO DEL PRESUPUESTO DE EGRESOS
CLASIFICACIÓN ADMINISTRATIVA
CORRESPONDIENTE DE 1º DE ENERO AL 31 DE DICIEMBRE 2016

C.P. 12	DESCRIPCIÓN	PRESUPUESTO INICIAL		MODIFICACION		PRESUPUESTO MODIFICADO	DEVENGADO	PAGADO	VARIACION	
		AMPLIACION	REDUCCION	AMPLIACION	REDUCCION				IMPORTE	%
10000	10000 SERVICIOS PERSONALES	12,378,220.21	5,455,218.89	5,734,788.17	18,058,330.08	18,058,330.08	18,024,568.26	12,574,513.00	27,440.75	0.21
11000	11000 RECURSOS AL PERSONAL DE CARÁCTER PERMANENTE	7,418,725.21	5,245,272.85	5,063,948.87	12,356,009.99	12,356,009.99	12,356,018.98	12,356,018.98	31.01	0.00
11100	11100 DIETAS	8,270,018.84	4,167,379.24	3,558,835.62	8,798,538.56	8,798,538.56	8,798,539.48	8,798,539.48	5.08	0.00
11200	11200 SUERDOS	2,515,931.06	1,368,432.74	1,368,432.74	1,428,189.26	1,428,189.26	1,428,189.80	1,428,189.80	4.46	0.00
11300	11300 SUERDOS	1,816,652.06	1,388,452.74	1,388,452.74	1,428,189.26	1,428,189.26	1,428,189.80	1,428,189.80	4.46	0.00
11400	11400 SUERDOS	1,945,566.84	1,157,572.24	1,157,572.24	1,380,665.84	1,380,665.84	1,380,665.80	1,380,665.80	0.62	0.00
11500	11500 SUERDOS	288,889.78	149,975.88	149,975.88	144,914.15	144,914.15	144,913.57	144,913.57	0.62	0.00
11600	11600 SUERDOS	5,083,697.16	2,522,562.46	2,522,562.46	4,689,040.84	4,689,040.84	4,689,040.84	4,689,040.84	-	-
11700	11700 SUERDOS	1,355,965.09	797,155.00	797,155.00	2,283,847.79	2,283,847.79	2,283,847.79	2,283,847.79	-	-
11800	11800 SUERDOS	59,983.81	34,397.66	34,397.66	566,689.66	566,689.66	566,677.13	566,677.13	12.52	0.00
11900	11900 SUERDOS	59,983.81	34,397.66	34,397.66	28,557.10	28,557.10	28,557.10	28,557.10	0.61	0.00
12000	12000 SUERDOS	59,983.81	34,397.66	34,397.66	28,557.10	28,557.10	28,557.10	28,557.10	0.61	0.00
13000	13000 PRIMAS POR AÑOS DE SERVICIOS EFECTIVOS PRESTADOS	2,000,981.72	907,659.38	907,659.38	368,131.84	368,131.84	368,130.88	368,130.88	11.91	0.00
13100	13100 PRIMAS POR AÑOS DE SERVICIOS EFECTIVOS PRESTADOS	2,000,981.72	907,659.38	907,659.38	368,131.84	368,131.84	368,130.88	368,130.88	11.91	0.00
13200	13200 PRIMAS POR AÑOS DE SERVICIOS EFECTIVOS PRESTADOS	2,000,981.72	907,659.38	907,659.38	368,131.84	368,131.84	368,130.88	368,130.88	11.91	0.00
13300	13300 PRIMAS POR AÑOS DE SERVICIOS EFECTIVOS PRESTADOS	2,000,981.72	907,659.38	907,659.38	368,131.84	368,131.84	368,130.88	368,130.88	11.91	0.00
13400	13400 PRIMAS POR AÑOS DE SERVICIOS EFECTIVOS PRESTADOS	2,000,981.72	907,659.38	907,659.38	368,131.84	368,131.84	368,130.88	368,130.88	11.91	0.00
14000	14000 SEGURIDAD SOCIAL	1,983,697.06	1,114,922.05	1,114,922.05	189,934.14	189,934.14	189,924.73	189,924.73	9.41	0.00
14100	14100 APORTACIONES DE SEGURIDAD SOCIAL	2,640,274.15	564,594.19	564,594.19	38,238.05	38,238.05	38,228.41	38,228.41	9.64	0.03
14200	14200 APORTACIONES DE SEGURIDAD SOCIAL	537,942.24	584,404.13	584,404.13	35,238.05	35,238.05	35,228.41	35,228.41	9.64	0.03
14300	14300 APORTACIONES DE SEGURIDAD SOCIAL	597,642.24	594,404.19	594,404.19	35,238.05	35,238.05	35,228.41	35,228.41	9.64	0.03
14400	14400 APORTACIONES DE SEGURIDAD SOCIAL	2,942,681.91	1,114,922.05	1,114,922.05	2,157,553.96	2,157,553.96	2,157,553.96	2,157,553.96	-	-
14500	14500 APORTACIONES DE SEGURIDAD SOCIAL	2,942,681.91	1,114,922.05	1,114,922.05	2,157,553.96	2,157,553.96	2,157,553.96	2,157,553.96	-	-
15000	15000 OTRAS PRESTACIONES SOCIALES Y ECONÓMICAS	8,467.03	2,468.26	2,468.26	5.77	5.77	-	-	3.77	100.00
15100	15100 CUOTAS PARA EL FONDO DE AHORRO Y FONDO DE TRABAJO	2,526.85	2,515.54	2,515.54	1.29	1.29	-	-	1.29	100.00
15200	15200 CUOTAS PARA EL FONDO DE AHORRO Y FONDO DE TRABAJO	2,526.85	2,515.54	2,515.54	1.29	1.29	-	-	1.29	100.00
15300	15300 CUOTAS PARA EL FONDO DE AHORRO Y FONDO DE TRABAJO	2,526.85	2,515.54	2,515.54	1.29	1.29	-	-	1.29	100.00
15400	15400 CUOTAS PARA EL FONDO DE AHORRO Y FONDO DE TRABAJO	2,526.85	2,515.54	2,515.54	1.29	1.29	-	-	1.29	100.00
15500	15500 OTRAS PRESTACIONES SOCIALES Y ECONÓMICAS	5,950.20	5,947.72	5,947.72	2.48	2.48	-	-	2.48	100.00
15600	15600 OTRAS PRESTACIONES SOCIALES Y ECONÓMICAS	5,950.20	5,947.72	5,947.72	2.48	2.48	-	-	2.48	100.00
15700	15700 OTRAS PRESTACIONES SOCIALES Y ECONÓMICAS	5,950.20	5,947.72	5,947.72	2.48	2.48	-	-	2.48	100.00
15800	15800 OTRAS PRESTACIONES SOCIALES Y ECONÓMICAS	5,950.20	5,947.72	5,947.72	2.48	2.48	-	-	2.48	100.00
15900	15900 OTRAS PRESTACIONES SOCIALES Y ECONÓMICAS	5,950.20	5,947.72	5,947.72	2.48	2.48	-	-	2.48	100.00
20000	20000 MATERIALES Y SUMINISTROS	383,500.00	135,738.45	135,738.45	207,889.55	207,889.55	201,570.48	196,842.48	6,513.07	3.13
21000	21000 MATERIALES DE ADMINISTRACIÓN, EMISIÓN DE DOCUMENTOS Y ARTÍCULOS	41,300.00	36,654.50	36,654.50	68,024.50	68,024.50	61,561.39	57,443.39	6,468.11	9.50
21100	21100 MATERIALES, ÚTILES Y EQUIPOS MENORES DE OFICINA	36,500.00	34,000.00	34,000.00	60,370.00	60,370.00	59,906.89	49,788.89	6,468.11	10.71
21200	21200 MATERIALES, ÚTILES Y EQUIPOS MENORES DE OFICINA	36,500.00	34,000.00	34,000.00	60,370.00	60,370.00	59,906.89	49,788.89	6,468.11	10.71
21300	21300 MATERIALES, ÚTILES Y EQUIPOS MENORES DE OFICINA	36,500.00	34,000.00	34,000.00	60,370.00	60,370.00	59,906.89	49,788.89	6,468.11	10.71
21400	21400 MATERIALES, ÚTILES Y EQUIPOS MENORES DE OFICINA	36,500.00	34,000.00	34,000.00	60,370.00	60,370.00	59,906.89	49,788.89	6,468.11	10.71
21500	21500 MATERIALES, ÚTILES Y EQUIPOS MENORES DE OFICINA	36,500.00	34,000.00	34,000.00	60,370.00	60,370.00	59,906.89	49,788.89	6,468.11	10.71
21600	21600 MATERIAL DE LIMPIEZA	5,000.00	2,554.50	2,554.50	7,654.50	7,654.50	7,654.50	7,654.50	-	-
21700	21700 MATERIAL DE LIMPIEZA	5,000.00	2,554.50	2,554.50	7,654.50	7,654.50	7,654.50	7,654.50	-	-
21800	21800 MATERIAL DE LIMPIEZA	5,000.00	2,554.50	2,554.50	7,654.50	7,654.50	7,654.50	7,654.50	-	-
21900	21900 MATERIAL DE LIMPIEZA	5,000.00	2,554.50	2,554.50	7,654.50	7,654.50	7,654.50	7,654.50	-	-
22000	22000 ALIMENTOS Y UTENSILIOS	12,000.00	2,087.95	2,087.95	14,087.95	14,087.95	14,047.95	13,637.95	40.00	0.28
22100	22100 PRODUCTOS ALIMENTICIOS PARA PERSONAS	12,000.00	2,087.95	2,087.95	14,087.95	14,087.95	14,047.95	13,637.95	40.00	0.28
22200	22200 PRODUCTOS ALIMENTICIOS PARA PERSONAS	12,000.00	2,087.95	2,087.95	14,087.95	14,087.95	14,047.95	13,637.95	40.00	0.28
22300	22300 PRODUCTOS ALIMENTICIOS PARA PERSONAS	12,000.00	2,087.95	2,087.95	14,087.95	14,087.95	14,047.95	13,637.95	40.00	0.28
22400	22400 PRODUCTOS ALIMENTICIOS PARA PERSONAS	12,000.00	2,087.95	2,087.95	14,087.95	14,087.95	14,047.95	13,637.95	40.00	0.28
22500	22500 PRODUCTOS ALIMENTICIOS PARA PERSONAS	12,000.00	2,087.95	2,087.95	14,087.95	14,087.95	14,047.95	13,637.95	40.00	0.28
22600	22600 COMBUSTIBLES, LUBRICANTES Y ADITIVOS	300,000.00	45,000.00	45,000.00	300,000.00	300,000.00	300,000.00	300,000.00	-	-
22700	22700 COMBUSTIBLES, LUBRICANTES Y ADITIVOS	300,000.00	45,000.00	45,000.00	300,000.00	300,000.00	300,000.00	300,000.00	-	-
22800	22800 COMBUSTIBLES, LUBRICANTES Y ADITIVOS	300,000.00	45,000.00	45,000.00	300,000.00	300,000.00	300,000.00	300,000.00	-	-
22900	22900 COMBUSTIBLES, LUBRICANTES Y ADITIVOS	300,000.00	45,000.00	45,000.00	300,000.00	300,000.00	300,000.00	300,000.00	-	-
23000	23000 COMBUSTIBLES, LUBRICANTES Y ADITIVOS	300,000.00	45,000.00	45,000.00	300,000.00	300,000.00	300,000.00	300,000.00	-	-
23100	23100 PRODUCTOS ALIMENTICIOS PARA EL PERSONAL EN LAS INSTALACIONES	300,000.00	45,000.00	45,000.00	300,000.00	300,000.00	300,000.00	300,000.00	-	-
23200	23200 PRODUCTOS ALIMENTICIOS PARA EL PERSONAL EN LAS INSTALACIONES	300,000.00	45,000.00	45,000.00	300,000.00	300,000.00	300,000.00	300,000.00	-	-
23300	23300 PRODUCTOS ALIMENTICIOS PARA EL PERSONAL EN LAS INSTALACIONES	300,000.00	45,000.00	45,000.00	300,000.00	300,000.00	300,000.00	300,000.00	-	-
23400	23400 PRODUCTOS ALIMENTICIOS PARA EL PERSONAL EN LAS INSTALACIONES	300,000.00	45,000.00	45,000.00	300,000.00	300,000.00	300,000.00	300,000.00	-	-
23500	23500 PRODUCTOS ALIMENTICIOS PARA EL PERSONAL EN LAS INSTALACIONES	300,000.00	45,000.00	45,000.00	300,000.00	300,000.00	300,000.00	300,000.00	-	-
23600	23600 PRODUCTOS ALIMENTICIOS PARA EL PERSONAL EN LAS INSTALACIONES	300,000.00	45,000.00	45,000.00	300,000.00	300,000.00	300,000.00	300,000.00	-	-
23700	23700 PRODUCTOS ALIMENTICIOS PARA EL PERSONAL EN LAS INSTALACIONES	300,000.00	45,000.00	45,000.00	300,000.00	300,000.00	300,000.00	300,000.00	-	-
23800	23800 PRODUCTOS ALIMENTICIOS PARA EL PERSONAL EN LAS INSTALACIONES	300,000.00	45,000.00	45,000.00	300,000.00	300,000.00	300,000.00	300,000.00	-	-
23900	23900 PRODUCTOS ALIMENTICIOS PARA EL PERSONAL EN LAS INSTALACIONES	300,000.00	45,000.00	45,000.00	300,000.00	300,000.00	300,000.00	300,000.00	-	-
24000	24000 PRODUCTOS ALIMENTICIOS PARA EL PERSONAL EN LAS INSTALACIONES	300,000.00	45,000.00	45,000.00	300,000.00	300,000.00	300,000.00	300,000.00	-	-
24100	24100 PRODUCTOS ALIMENTICIOS PARA EL PERSONAL EN LAS INSTALACIONES	300,000.00	45,000.00	45,000.00	300,000.00	300,000.00	300,000.00	300,000.00	-	-
24200	24200 PRODUCTOS ALIMENTICIOS PARA EL PERSONAL EN LAS INSTALACIONES	300,000.00	45,000.00	45,000.00	300,000.00	300,000.00	300,000.00	300,000.00	-	-
24300	24300 PRODUCTOS ALIMENTICIOS PARA EL PERSONAL EN LAS INSTALACIONES	300,000.00	45,000.00	45,000.00	300,000.00	300,000.00	300,000.00	300,000.00	-	-
24400	24400 PRODUCTOS ALIMENTICIOS PARA EL PERSONAL EN LAS INSTALACIONES	300,000.00	45,000.00	45,000.00	300,000.00	300,000.00	300,000.00	300,000.00	-	-
24500	24500 PRODUCTOS ALIMENTICIOS PARA EL PERSONAL EN LAS INSTALACIONES	300,000.00	45,000.00	45,000.00	300,000.00	300,000.00	300,000.00	300,000.00	-	-
24600	24600 PRODUCTOS ALIMENTICIOS PARA EL PERSONAL EN LAS INSTALACIONES	300,000.00	45,000.00	45,000.00	300,000.00	300,000.00	300,000.00	300,000.00	-	-
24700	24700 PRODUCTOS ALIMENTICIOS PARA EL PERSONAL EN LAS INSTALACIONES	300,000.00	45,000.00	45,000.00	300,000.00	300,000.00	300,000.00	300,000.00	-	-
24800	24800 PRODUCTOS ALIMENTICIOS PARA EL PERSONAL EN LAS INSTALACIONES	300,000.00	45,000.00	45,000.00	300,000.00	300,000.00	300,000.00	300,000.00	-	-
24900	24900 PRODUCTOS ALIMENTICIOS PARA EL PERSONAL EN LAS INSTALACIONES	300,000.00	45,000.00							

CUENTA PUBLICA 2016
MUNICIPIO DE NOGALES, SONORA
ESTADO ANALITICO DEL EJERCICIO DEL PRESUPUESTO DE EGRESOS
CLASIFICACION ADMINISTRATIVA
CORRESPONDIENTE DE 1º DE ENERO AL 31 DE DICIEMBRE 2016

DESCRIPCION	PRESUPUESTO INICIAL		MODIFICACION		PRESUPUESTO MODIFICADO	DEVENGADO	PAGADO	VARIACION	
	AMPLIACION	REDUCCION	AMPLIACION	REDUCCION				IMPORTE	%
5200 BIENES MUEBLES, INMUEBLES ENTREGABLES	100,000.00		13,805.69		97,805.69	97,805.69	84,329.71	9.60	0.04
5100 MOBILIARIO Y EQUIPO DE ADMINISTRACION	200,000.00		22,000.00		27,012.08	27,012.08	5,032.08	9.60	0.04
5190 OTROS MOBILIARIOS Y EQUIPOS DE ADMINISTRACION	200,000.00		22,000.00		27,012.08	27,012.08	5,032.08	9.60	0.04
51501 EQUIPO DE ADMINISTRACION	200,000.00		22,000.00		27,012.08	27,012.08	5,032.08	9.60	0.04
5000 SIMPLICATURA	4,626,941.75		6,234,180.57		8,903,336.54	8,903,336.54	93,212.37	9.60	1.05
1000 SERVICIOS PERSONALES	3,650,256.75		1,955,055.90		4,021,089.30	4,021,089.30	4,021,089.30	50.13	0.00
1100 REMUNERACIONES AL PERSONAL DE CARACTER PERMANENTE	2,422,001.26		1,572,101.75		2,900,118.04	2,900,118.04	2,900,118.04	14.88	0.00
11300 SUELDOS BASE AL PERSONAL PERMANENTE	2,422,001.26		1,572,101.75		2,900,118.04	2,900,118.04	2,900,118.04	14.88	0.00
11301 SUELDOS	1,307,027.23		492,262.63		614,824.60	614,824.60	614,824.60	8.77	0.00
11305 COMPENSACIONES POR MESES PROFESIONALES	42,750.57		42,754.46		6.11	6.11	6.11	6.11	100.00
11306 RIESGO LABORAL	1,277,188.46		358,253.78		1,081,454.24	1,081,454.24	1,081,454.24	6.11	0.00
11307 AYUDA PARA HABITACION			1,046,662.37		1,046,662.37	1,046,662.37	1,046,662.37	6.11	0.00
11308 AYUDA PARA DESPESA			157,185.60		157,185.60	157,185.60	157,185.60	6.11	0.00
1300 REMUNERACIONES ADICIONALES Y ESPECIALES	387,183.77		45,221.60		140,446.54	140,446.54	20.56	0.01	0.08
13100 PRIMAS POR AÑOS DE SERVICIOS EFECTIVOS PRESTADOS	44,353.75		1,674.80		10,386.52	10,386.52	8.31	0.08	0.08
13101 PRIMAS POR AÑOS DE SERVICIOS EFECTIVOS PRESTADOS	44,353.75		1,674.80		10,386.52	10,386.52	8.31	0.08	0.08
13200 PRIMAS DE VACACIONES, DOMINICAL Y GRATIFICACION DE FIN DE AÑO	342,829.01		7,711.82		99,225.35	99,225.35	12.25	0.01	0.01
13201 PRIMAS DE VACACIONES, DOMINICAL Y GRATIFICACION DE FIN DE AÑO	40,089.22		1,382.96		46,768.68	46,768.68	12.25	0.01	0.01
13202 AGUINALDO O GRATIFICACION DE FIN DE AÑO	302,739.79		25,679.87		46,456.67	46,456.67	12.25	0.01	0.01
13300 HORAS EXTRAORDINARIAS			15,746.10		15,746.10	15,746.10	2.99	0.00	0.00
13301 REMUNERACIONES POR HORAS EXTRAORDINARIAS			15,746.10		15,746.10	15,746.10	2.99	0.00	0.00
13400 COMPENSACIONES			21,088.88		21,088.88	21,088.88	2.99	0.00	0.00
13403 ESTIMULOS AL PERSONAL DE CONFIANZA			21,088.88		21,088.88	21,088.88	2.99	0.00	0.00
14000 SEGURIDAD SOCIAL			346,722.55		830,327.74	830,327.74	980,524.72	2.99	0.00
14100 APORTACIONES DE SEGURIDAD SOCIAL	785,256.42		149,441.25		536,247.85	536,247.85	536,247.85	2.99	0.00
14101 APORTACIONES AL IMSTE	102,512.30		346,722.55		536,247.85	536,247.85	536,247.85	2.99	0.00
14400 APORTACIONES PARA SEGUROS	189,575.20		346,722.55		444,276.87	444,276.87	444,276.87	2.99	0.00
14401 APORTACIONES PARA SEGUROS	593,721.22		346,722.55		444,276.87	444,276.87	444,276.87	2.99	0.00
15000 OTRAS PRESTACIONES SOCIALES Y ECONOMICAS	57,872.30		11,770.00		11,770.00	11,770.00	11,770.00	1.98	100.00
15100 CUOTAS PARA EL FONDO DE AHORRO Y FOMENTO DE TRABAJO	18,898.67		18,898.67		18,898.67	18,898.67	18,898.67	1.98	100.00
15101 APORTACIONES AL FONDO DE AHORRO DE LOS TRABAJADORES	15,396.00		15,396.00		15,396.00	15,396.00	15,396.00	1.98	100.00
15900 OTRAS PRESTACIONES SOCIALES Y ECONOMICAS	38,974.30		38,974.30		38,974.30	38,974.30	38,974.30	9.72	100.00
15901 OTRAS PRESTACIONES	38,974.30		38,974.30		38,974.30	38,974.30	38,974.30	9.72	100.00
20000 MATERIALES Y SUMINISTROS	240,083.03		138,724.16		101,650.50	101,650.50	94,650.50	47.65	0.05
21000 MATERIALES DE ADMINISTRACION, EMISION DE DOCUMENTOS Y ARTICULOS	86,600.00		43,650.00		37,302.83	37,302.83	36,496.69	17.17	0.05
21100 MATERIALES, UTILES Y EQUIPOS MENORES DE OFICINA	59,000.00		29,500.00		29,681.99	29,681.99	29,681.99	8.07	0.03
21101 MATERIALES, UTILES Y EQUIPOS MENORES DE OFICINA	59,000.00		29,500.00		29,681.99	29,681.99	29,681.99	8.07	0.03
21600 MATERIAL DE LIMPIEZA	25,000.00		17,370.00		7,630.00	7,630.00	6,814.70	9.10	0.12
21601 MATERIAL DE LIMPIEZA	25,000.00		17,370.00		7,630.00	7,630.00	6,814.70	9.10	0.12
22000 ALIMENTOS Y UTENSILIOS	15,900.00		15,724.16		32,624.16	30,798.32	27,025.42	1,825.84	5.60
22100 PRODUCTOS ALIMENTICIOS PARA PERSONAS	15,900.00		15,724.16		32,624.16	30,798.32	27,025.42	1,825.84	5.60
22101 PRODUCTOS ALIMENTICIOS PARA EL PERSONAL EN LAS INSTALACIONES	15,900.00		15,724.16		32,624.16	30,798.32	27,025.42	1,825.84	5.60
26000 COMBUSTIBLES, LUBRICANTES Y ADITIVOS	79,185.00		79,185.00		848.01	848.01	848.01	9.47	1.10
26100 COMBUSTIBLES	79,185.00		79,185.00		848.01	848.01	848.01	9.47	1.10
26101 COMBUSTIBLES	79,185.00		79,185.00		848.01	848.01	848.01	9.47	1.10
27000 VESTUARIO, BLANCOS, PRENDAS DE PROTECCION Y ARTICULOS DEPORTIVOS	7,800.00		2,000.00		9,750.00	9,744.00	9,744.00	6.00	0.06
27100 VESTUARIO Y UNIFORMES	7,800.00		2,000.00		9,750.00	9,744.00	9,744.00	6.00	0.06
27101 VESTUARIOS Y UNIFORMES	7,800.00		2,000.00		9,750.00	9,744.00	9,744.00	6.00	0.06
29000 HERRAMIENTAS, REFACCIONES Y ACCESORIOS MENORES	53,200.00		95,000.00		112,380.44	22,311.24	20,536.44	90,068.75	80.15
29100 HERRAMIENTAS MENORES	53,200.00		95,000.00		112,380.44	22,311.24	20,536.44	90,068.75	80.15
29101 HERRAMIENTAS MENORES	53,200.00		95,000.00		112,380.44	22,311.24	20,536.44	90,068.75	80.15
29600 REFACCIONES Y ACCESORIOS MENORES DE EQUIPO DE TRANSPORTE	38,000.00		15,200.00		15,200.00	15,200.00	15,200.00	5.22	0.03
29601 REFACCIONES Y ACCESORIOS MENORES DE EQUIPO DE TRANSPORTE	38,000.00		15,200.00		15,200.00	15,200.00	15,200.00	5.22	0.03
25601 REFACCIONES Y ACCESORIOS MENORES DE EQUIPO DE TRANSPORTE	38,000.00		22,580.00		15,420.00	15,420.00	13,639.98	5.22	0.03

CUENTA PUBLICA 2016
MUNICIPIO DE NOGALES, SONORA
ESTADO ANÁLITICO DEL EJERCICIO DEL PRESUPUESTO DE EGRESOS
CLASIFICACION ADMINISTRATIVA
CORRESPONDIENTE DE 1º DE ENERO AL 31 DE DICIEMBRE 2015

DESCRIPCION	PRESUPUESTO INICIAL		MODIFICACION		PRESUPUESTO MODIFICADO	DEVENGADO	PAGADO	VARIACION	
	AMPLIACION	REDUCCION	AMPLIACION	REDUCCION				IMPORTE	%
14400 APORTACIONES PARA SEGUROS	745,864.88	-	474,796.06	-	764,346.98	764,339.25	764,339.25	7.73	0.00
14406 OTROS SEGUROS DE CARÁCTER LABORAL O ECONOMICOS	745,864.88	-	474,796.06	-	764,346.98	764,339.25	764,339.25	7.73	0.00
15000 OTRAS PRESTACIONES SOCIALES Y ECONOMICAS	38,550.20	-	-	-	7.50	-	-	7.80	100.00
15100 CUOTAS PARA EL FONDO DE AHORRO Y FONDO DE TRABAJO	12,600.00	-	-	-	1.32	-	-	1.32	100.00
15101 APORTACIONES AL FONDO DE AHORRO DE LOS TRABAJADORES	12,600.00	-	-	-	1.32	-	-	1.32	100.00
15900 OTRAS PRESTACIONES SOCIALES Y ECONOMICAS	25,950.20	-	25,943.72	6.48	7.18	-	-	6.48	100.00
15901 OTRAS PRESTACIONES	25,950.20	-	25,943.72	6.48	7.18	-	-	6.48	100.00
20000 MATERIALES Y SUMINISTROS	1,307,400.00	-	110,703.01	765,474.05	652,628.96	645,581.49	604,975.71	9,047.47	1.39
21000 MATERIALES DE ADMINISTRACIÓN, EMISIÓN DE DOCUMENTOS Y ARTÍCULOS	76,800.00	-	72,783.18	4,920.00	144,663.18	138,726.56	116,893.86	6,436.62	4.45
21100 MATERIALES, ÚTILES Y EQUIPOS MENORES DE OFICINA	76,800.00	-	53,724.85	4,920.00	125,604.55	119,167.93	98,799.49	6,436.62	5.12
21101 MATERIALES, ÚTILES Y EQUIPOS MENORES DE OFICINA	76,800.00	-	53,724.85	4,920.00	125,604.55	119,167.93	98,799.49	6,436.62	5.12
21200 MATERIAL DE LIMPIEZA	101,600.00	-	19,053.63	-	19,053.63	19,053.63	18,093.31	-	-
21201 MATERIAL DE LIMPIEZA	101,600.00	-	19,053.63	-	19,053.63	19,053.63	18,093.31	-	-
22000 ALIMENTOS Y UTENSILIOS	101,600.00	-	42,740.00	-	58,860.00	56,804.94	48,621.52	2,055.06	3.49
22100 PRODUCTOS ALIMENTICIOS PARA PERSONAS	101,600.00	-	42,740.00	-	58,860.00	56,804.94	48,621.52	2,055.06	3.49
22101 PRODUCTOS ALIMENTICIOS PARA EL PERSONAL EN LAS INSTALACIONES	101,600.00	-	42,740.00	-	58,860.00	56,804.94	48,621.52	2,055.06	3.49
26000 COMBUSTIBLES, LUBRICANTES Y ADITIVOS	979,000.00	-	593,064.06	-	385,935.95	395,935.70	388,509.93	0.25	0.00
26100 COMBUSTIBLES, LUBRICANTES Y ADITIVOS	979,000.00	-	593,064.06	-	385,935.95	395,935.70	388,509.93	0.25	0.00
26101 COMBUSTIBLES	979,000.00	-	593,064.06	-	385,935.95	395,935.70	388,509.93	0.25	0.00
27000 VESTUARIO, BLANCO, PRENDAS DE PROTECCION Y ARTÍCULOS DEPORTIVOS	150.00	-	35,600.00	150.00	35,450.00	35,448.60	35,449.60	0.40	0.00
27100 VESTUARIO Y UNIFORMES	150.00	-	35,600.00	150.00	35,450.00	35,448.60	35,449.60	0.40	0.00
27101 VESTUARIOS Y UNIFORMES	150.00	-	35,600.00	150.00	35,450.00	35,448.60	35,449.60	0.40	0.00
29000 HERRAMIENTAS, REFACCIONES Y ACCESORIOS MENORES	150,000.00	-	35,600.00	150.00	17,715.83	17,164.89	15,395.96	555.14	3.13
29100 HERRAMIENTAS MENORES	150,000.00	-	35,600.00	150.00	17,715.83	17,164.89	15,395.96	555.14	3.13
29101 HERRAMIENTAS MENORES	150,000.00	-	35,600.00	150.00	17,715.83	17,164.89	15,395.96	555.14	3.13
29600 REFACCIONES Y ACCESORIOS MENORES DE EQUIPO DE TRANSPORTE	150,000.00	-	2,319.23	-	15,400.00	15,395.85	15,395.86	4.14	0.03
29601 REFACCIONES Y ACCESORIOS MENORES DE EQUIPO DE TRANSPORTE	150,000.00	-	2,319.23	-	15,400.00	15,395.85	15,395.86	4.14	0.03
30000 SERVICIOS GENERALES	3,187,505.00	-	2,019,685.56	-	3,524,631.42	3,476,955.76	3,138,960.91	47,695.66	1.35
31000 SERVICIOS BASICOS	198,000.00	-	100,873.85	-	97,126.12	97,112.24	79,484.84	22.58	0.02
31400 TELEFONIA TRADICIONAL	198,000.00	-	100,873.85	-	97,126.12	97,112.24	79,484.84	22.58	0.02
31401 TELEFONIA TRADICIONAL	198,000.00	-	100,873.85	-	97,126.12	97,112.24	79,484.84	22.58	0.02
31800 SERVICIOS POSTALES Y TELEGRÁFICOS	9,500.00	-	9,491.30	-	8.70	-	-	8.70	100.00
31801 SERVICIO POSTAL	9,500.00	-	9,491.30	-	8.70	-	-	8.70	100.00
31801 SERVICIO POSTAL	9,500.00	-	9,491.30	-	8.70	-	-	8.70	100.00
33000 SERVICIOS PROFESIONALES, CIENTÍFICOS, TÉCNICOS Y OTROS SERVICIOS	41,000.00	-	399,772.96	-	946,278.40	945,278.40	894,078.40	51,200.00	5.32
33000 SERVICIOS DE CONSULTORIA ADMINISTRATIVA, PROCESOS, TÉCNICA	41,000.00	-	399,772.96	-	946,278.40	945,278.40	894,078.40	51,200.00	5.32
33001 SERVICIOS DE CONSULTORIAS	41,000.00	-	399,772.96	-	946,278.40	945,278.40	894,078.40	51,200.00	5.32
33002 SERVICIOS DE CONSULTORIAS	41,000.00	-	399,772.96	-	946,278.40	945,278.40	894,078.40	51,200.00	5.32
35000 SERVICIOS DE INSTALACIÓN, REPARACIÓN, MANTENIMIENTO Y CONSERVACIÓN	2,100,000.00	-	10,700.00	-	10,590.00	10,582.66	18,001.12	7,332.07	0.07
35200 INSTALACIÓN, REPARACIÓN Y MANTENIMIENTO DE MOBILIARIO Y EQUIPO	2,100,000.00	-	10,700.00	-	10,590.00	10,582.66	18,001.12	7,332.07	0.07
35201 MANTENIMIENTO Y CONSERVACIÓN DE MOBILIARIO Y EQUIPO	2,100,000.00	-	10,700.00	-	10,590.00	10,582.66	18,001.12	7,332.07	0.07
35500 REPARACIÓN Y MANTENIMIENTO DE EQUIPO DE TRANSPORTE	41,000.00	-	22,991.40	-	18,008.60	18,001.12	18,001.12	7.48	0.04
35501 MANTENIMIENTO Y CONSERVACIÓN DE EQUIPO DE TRANSPORTE	41,000.00	-	22,991.40	-	18,008.60	18,001.12	18,001.12	7.48	0.04
37000 SERVICIOS DE TRASLADO Y VIATICOS	835,000.00	-	9,213.00	-	288,381.20	288,380.37	288,380.37	0.83	0.00
37500 VIATICOS EN EL PAIS	835,000.00	-	9,213.00	-	288,381.20	288,380.37	288,380.37	0.83	0.00
37501 VIATICOS EN EL PAIS	835,000.00	-	9,213.00	-	288,381.20	288,380.37	288,380.37	0.83	0.00
38000 SERVICIOS OFICIALES	2,100,000.00	-	1,000,000.00	-	2,164,238.40	2,116,580.95	1,859,016.18	47,657.45	2.20
38200 GASTOS DE ORDEN SOCIAL Y CULTURAL	2,100,000.00	-	1,000,000.00	-	2,164,238.40	2,116,580.95	1,859,016.18	47,657.45	2.20
38201 GASTOS DE ORDEN SOCIAL Y CULTURAL	2,100,000.00	-	1,000,000.00	-	2,164,238.40	2,116,580.95	1,859,016.18	47,657.45	2.20
50000 BIENES MUEBLES, INMUEBLES E INTANGIBLES	107,045.07	-	107,045.07	-	107,045.07	107,045.07	31,320.00	1.60	0.00
51000 MOBILIARIO Y EQUIPO DE ADMINISTRACIÓN	107,045.07	-	107,045.07	-	107,045.07	107,045.07	31,320.00	1.60	0.00
51500 EQUIPO DE COMPUTO Y DE TECNOLOGIAS DE LA INFORMACION	59,720.00	-	59,720.00	-	59,720.00	59,720.00	39,718.40	1.60	0.00
51501 EQUIPO DE COMPUTO Y DE TECNOLOGIAS DE LA INFORMACION	59,720.00	-	59,720.00	-	59,720.00	59,720.00	39,718.40	1.60	0.00
51800 OTROS MOBILIARIOS Y EQUIPOS DE ADMINISTRACION	67,325.07	-	67,325.07	-	67,325.07	67,325.07	67,325.07	-	-
51801 EQUIPO DE ADMINISTRACION	67,325.07	-	67,325.07	-	67,325.07	67,325.07	67,325.07	-	-
SECRETARIA DEL AYUNTAMIENTO	28,616,008.41	-	19,096,664.83	-	37,492,851.87	36,128,024.30	35,365,579.05	1,564,827.57	3.64

CUENTA PUBLICA 2016
MUNICIPIO DE NOGALES, SONORA
ESTADO ANALÍTICO DEL EJERCICIO DEL PRESUPUESTO DE EGRESOS
CLASIFICACIÓN ADMINISTRATIVA
CORRESPONDIENTE DE 1º DE ENERO AL 31 DE DICIEMBRE 2016

DESCRIPCION	PRESUPUESTO INICIAL		MODIFICACION		PRESUPUESTO MODIFICADO	DEVENGADO	PAGADO	VARIACION	
	AMPLIACION	REDUCCION	AMPLIACION	REDUCCION				IMPORTE	%
10000 SERVICIOS PERSONALES									
11000 REMUNERACIONES AL PERSONAL DE CARÁCTER PERMANENTE									
11300 SUELDOS BASE AL PERSONAL PERMANENTE	18,555,758.91		10,004,283.85	8,215,541.65	20,344,501.01	20,344,506.88	20,255,206.88	194.13	0.00
11301 SUELDOS BASE AL PERSONAL PERMANENTE	11,563,928.40		7,894,685.41	5,815,865.01	13,578,700.80	13,578,659.54	13,578,659.54	41.26	0.00
11302 SUELDOS	6,288,655.72		7,894,685.41	2,656,968.38	3,651,667.34	3,651,626.08	3,651,626.08	41.26	0.00
11303 RIESGO LABORAL	5,295,292.68		1,607,533.59	3,182,894.63	3,272,951.64	3,272,951.64	3,272,951.64	-	-
11304 AYUDA PARA HABITACION			5,876,248.26	-	5,876,248.26	5,876,248.26	5,876,248.26	-	-
11305 AYUDA PARA DESPESA			797,893.56	-	797,893.56	797,893.56	797,893.56	-	-
12000 REMUNERACIONES AL PERSONAL DE CARÁCTER TRANSITORIO			1,252,070.41	11,713.78	1,240,356.63	1,240,356.63	1,240,356.63	-	-
12100 HONORARIOS ASIMILABLES A SALARIOS			1,252,070.41	11,713.78	1,240,356.63	1,240,356.63	1,240,356.63	-	-
12101 HONORARIOS			110,199.18	1,696,341.49	799,797.47	799,744.52	799,744.52	82.95	0.01
13000 REMUNERACIONES ADICIONALES Y ESPECIALES	2,985,899.78		31,135.11	573,349.94	200,904.06	200,860.72	200,860.72	43.34	0.02
13101 PRIMAS POR AÑOS DE SERVICIOS PRESTADOS	743,118.89		31,135.11	573,349.94	200,904.06	200,860.72	200,860.72	43.34	0.02
13102 PRIMAS POR AÑOS DE SERVICIOS EFECTIVOS PRESTADOS	743,118.89		31,135.11	573,349.94	200,904.06	200,860.72	200,860.72	43.34	0.02
13200 PRIMAS DE VACACIONES, DOMINICAL Y GRATIFICACION DE FIN DE AÑO	1,642,820.89		41,066.09	1,122,991.55	560,895.43	560,855.82	560,855.82	39.61	0.01
13201 PRIMAS DE VACACIONES Y DOMINICAL	197,344.01		41,066.09	7,213.25	231,196.73	231,196.73	231,196.73	0.12	0.00
13202 AGUINALDO O GRATIFICACION DE FIN DE AÑO	1,445,476.88		1,1996.82	1,115,778.30	329,698.68	329,659.09	329,659.09	39.49	0.01
13300 HORAS EXTRAORDINARIAS			11,996.82	-	11,996.82	11,996.82	11,996.82	-	-
13301 REMUNERACIONES POR HORAS EXTRAORDINARIAS			11,996.82	-	11,996.82	11,996.82	11,996.82	-	-
13400 COMPENSACIONES			26,001.16	-	26,001.16	26,001.16	26,001.16	-	-
14000 SEGURIDAD SOCIAL			26,001.16	-	26,001.16	26,001.16	26,001.16	-	-
14100 APORTACIONES DE SEGURIDAD SOCIAL			807,378.85	494,911.37	4,725,607.11	4,725,576.19	4,725,576.19	30.92	0.00
14101 APORTACIONES AL ISSSTE	2,427,644.49		236,356.13	266,821.28	2,397,179.34	2,397,161.82	2,397,161.82	17.52	0.00
14200 APORTACIONES PARA SEGUROS	1,985,495.14		236,356.13	266,821.28	2,397,179.34	2,397,161.82	2,397,161.82	17.52	0.00
14400 OTROS SEGUROS DE CARÁCTER LABORAL O ECONOMICOS	1,985,495.14		571,022.72	228,090.09	2,328,414.37	2,328,414.37	2,328,414.37	13.40	0.00
15000 OTRAS PRESTACIONES SOCIALES Y ECONOMICAS	192,751.00		571,022.72	228,090.09	39.00	39.00	39.00	39.00	100.00
15100 CUOTAS PARA EL FONDO DE AHORRO Y FONDO DE TRABAJO	63,000.00		62,993.40	6.60	6.60	6.60	6.60	6.60	100.00
15101 APORTACIONES AL FONDO DE AHORRO DE LOS TRABAJADORES	63,000.00		62,993.40	6.60	6.60	6.60	6.60	6.60	100.00
15900 OTRAS PRESTACIONES SOCIALES Y ECONOMICAS	129,751.00		129,718.60	32.40	32.40	32.40	32.40	32.40	100.00
15901 OTRAS PRESTACIONES	129,751.00		129,718.60	32.40	32.40	32.40	32.40	32.40	100.00
20000 MATERIALES Y SUMINISTROS									
21000 MATERIALES DE ADMINISTRACIÓN, EMISIÓN DE DOCUMENTOS Y ARTÍCULOS									
21100 MATERIALES, ÚTILES Y EQUIPOS MENORES DE OFICINA	400,900.00		1,427,427.64	305,162.79	1,867,314.85	803,321.21	749,552.14	1,063,993.64	56.98
21101 MATERIALES, ÚTILES Y EQUIPOS MENORES DE OFICINA	303,000.00		540,050.61	190,780.00	750,170.61	355,321.06	312,992.86	594,849.55	52.63
21102 MATERIALES, ÚTILES Y EQUIPOS MENORES DE OFICINA	303,000.00		54,891.53	129,150.00	688,741.53	292,720.33	292,720.33	353,692.80	51.35
21400 MATERIALES Y ÚTILES PARA EL PROCESAMIENTO DE EQUIPOS Y BIENES INFORM	54,300.00		54,300.00	54,300.00	54,300.00	54,300.00	54,300.00	-	-
21401 MATERIALES Y ÚTILES PARA EL PROCESAMIENTO DE EQUIPOS Y BIENES INFORM	54,300.00		54,300.00	54,300.00	54,300.00	54,300.00	54,300.00	-	-
21600 MATERIAL DE LIMPIEZA	43,600.00		25,159.08	7,390.00	61,429.08	20,272.33	20,272.33	41,156.75	67.00
21601 MATERIAL DE LIMPIEZA	43,600.00		25,159.08	7,390.00	61,429.08	20,272.33	20,272.33	41,156.75	67.00
22000 ALIMENTOS Y UTENSILIOS	40,350.00		34,756.97	190.00	59,864.12	59,864.12	59,864.12	15,052.85	20.09
22100 PRODUCTOS ALIMENTICIOS PARA PERSONAS	40,350.00		34,756.97	190.00	59,864.12	59,864.12	59,864.12	15,052.85	20.09
22101 PRODUCTOS ALIMENTICIOS PARA EL PERSONAL EN LAS INSTALACIONES	40,350.00		34,756.97	190.00	59,864.12	59,864.12	59,864.12	15,052.85	20.09
25000 PRODUCTOS QUÍMICOS, FARMACÉUTICOS Y DE LABORATORIO									
25400 MATERIALES, ACCESORIOS Y SUMINISTROS MÉDICOS									
25401 MATERIALES, ACCESORIOS Y SUMINISTROS MÉDICOS	268,800.00		4,152.00	4,150.00	2,00	2,00	2,00	2,00	100.00
26000 COMBUSTIBLES, LUBRICANTES Y ADITIVOS									
26100 COMBUSTIBLES	268,800.00		4,152.00	4,150.00	2,00	2,00	2,00	2,00	100.00
27000 VESTUARIO, BLANCOS, PRENDAS DE PROTECCIÓN Y ARTÍCULOS DEPORTIVOS	10,000.00		20,805.29	64,262.79	225,342.50	225,323.82	225,323.82	18.68	0.01
27100 VESTUARIO Y UNIFORMES	10,000.00		20,805.29	64,262.79	225,342.50	225,323.82	225,323.82	18.68	0.01
27101 VESTUARIO Y UNIFORMES	10,000.00		687,006.00	10,080.00	686,926.00	686,926.00	686,926.00	605,523.23	88.15
27200 PRENDAS DE SEGURIDAD Y PROTECCIÓN PERSONAL	10,000.00		666,320.00	10,080.00	666,240.00	666,240.00	666,240.00	605,523.05	90.89
27201 PRENDAS DE SEGURIDAD Y PROTECCIÓN PERSONAL	10,000.00		666,320.00	10,080.00	666,240.00	666,240.00	666,240.00	605,523.05	90.89
29000 HERRAMIENTAS, REFACCIONES Y ACCESORIOS MENORES									
29100 HERRAMIENTAS MENORES	25,000.00		20,686.00	20,686.00	20,686.00	20,686.00	20,686.00	0.18	0.00
			140,656.77	35,700.00	129,956.77	81,409.44	81,409.44	48,547.33	37.36
			61,157.00	2,390.00	58,827.00	21,156.24	21,156.24	37,670.76	64.04

CUENTA PUBLICA 2016

MUNICIPIO DE NOGALES, SONORA
ESTADO ANALITICO DEL EJERCICIO DEL PRESUPUESTO DE EGRESOS
CLASIFICACION ADMINISTRATIVA

CORRESPONDIENTE DE 1º DE ENERO AL 31 DE DICIEMBRE 2016

DESCRIPCION	PRESUPUESTO INICIAL	MODIFICACION		PRESUPUESTO MODIFICADO	DEVENGADO	PAGADO	VARIACION	
		AMPLIACION	REDUCCION				IMPORTE	%
25101 HERRAMIENTAS MENORES	-	61,157.00	2,330.00	58,827.00	21,156.34	21,156.34	37,670.76	64.04
29600 REFACCIONES Y ACCESORIOS MENORES DE EQUIPO DE TRANSPORTE	25,000.00	79,499.77	33,370.00	71,129.77	60,253.20	60,253.20	10,876.57	15.29
29601 REFACCIONES Y ACCESORIOS MENORES DE EQUIPO DE TRANSPORTE	25,000.00	79,499.77	33,370.00	71,129.77	60,253.20	60,253.20	10,876.57	15.29
30000 SERVICIOS GENERALES	1,513,200.00	2,949,888.66	632,737.33	3,830,331.33	3,571,314.17	3,554,593.52	259,017.16	6.76
31000 SERVICIOS BASICOS	105,000.00	25,729.22	15,333.64	115,395.58	115,395.58	100,563.43	-	-
31400 TELEFONIA TRADICIONAL	105,000.00	25,729.22	15,333.64	115,395.58	115,395.58	100,563.43	-	-
32000 SERVICIO DE ARRENDAMIENTO	344,000.00	37,613.06	123,928.05	257,685.00	257,676.55	228,306.83	8.45	0.00
32200 ARRENDAMIENTO DE EDIFICIOS	516,000.00	-	105,191.55	210,808.45	210,800.00	210,800.00	8.45	0.00
32201 ARRENDAMIENTO DE EDIFICIOS	316,000.00	-	18,736.51	210,808.45	210,800.00	210,800.00	8.45	0.00
32300 ARRENDAMIENTO DE MOBILIARIO Y EQUIPO DE ADMINISTRACION, MAQUINARIA Y EQUIPO	28,000.00	37,613.06	18,736.51	46,876.55	46,876.55	17,506.83	-	-
32301 ARRENDAMIENTO DE MUEBLES, MAQUINARIA Y EQUIPO	28,000.00	37,613.06	18,736.51	46,876.55	46,876.55	17,506.83	-	-
33000 SERVICIOS PROFESIONALES, CIENTIFICOS, TECNICOS Y OTROS SERVICIOS	-	539,400.00	-	539,400.00	481,400.00	481,400.00	58,000.00	10.75
33000 SERVICIOS DE CONSULTORIA ADMINISTRATIVA, PROCESOS, TECNICA	-	539,400.00	-	539,400.00	481,400.00	481,400.00	58,000.00	10.75
33300 SERVICIOS DE CONSULTORIAS	-	539,400.00	-	539,400.00	481,400.00	481,400.00	58,000.00	10.75
35000 SERVICIOS DE INSTALACION, REPARACION, MANTENIMIENTO Y CONSERVACION	27,200.00	-	27,197.30	2,70	-	-	2.70	100.00
35200 INSTALACION, REPARACION Y MANTENIMIENTO DE MOBILIARIO Y EQUIPO	4,200.00	-	4,198.68	1.32	-	-	1.32	100.00
35201 MANTENIMIENTO Y CONSERVACION DE MOBILIARIO Y EQUIPO	4,200.00	-	4,198.68	1.32	-	-	1.32	100.00
35500 REPARACION Y MANTENIMIENTO DE EQUIPO DE TRANSPORTE	23,000.00	-	22,998.62	1.38	-	-	1.38	100.00
35501 MANTENIMIENTO Y CONSERVACION DE EQUIPO DE TRANSPORTE	23,000.00	-	22,998.62	1.38	-	-	1.38	100.00
37000 SERVICIOS DE TRASLADO Y VIATICOS	187,000.00	-	174,509.08	12,490.92	12,481.00	12,481.00	9.92	0.08
37500 VIATICOS EN EL PAIS	187,000.00	-	174,509.08	12,490.92	12,481.00	12,481.00	9.92	0.08
37501 VIATICOS EN EL PAIS	187,000.00	-	174,509.08	12,490.92	12,481.00	12,481.00	9.92	0.08
38000 SERVICIOS OFICIALES	850,000.00	2,347,126.38	291,769.25	2,905,357.13	2,704,361.04	2,531,842.26	200,996.09	6.92
38200 GASTOS DE ORDEN SOCIAL Y CULTURAL	850,000.00	2,347,126.38	291,769.25	2,905,357.13	2,704,361.04	2,531,842.26	200,996.09	6.92
38201 GASTOS DE ORDEN SOCIAL Y CULTURAL	850,000.00	2,347,126.38	291,769.25	2,905,357.13	2,704,361.04	2,531,842.26	200,996.09	6.92
40000 TRANSFERENCIAS, ASIGNACIONES, SUBSIDIOS Y OTRAS AYUDAS	8,000,000.00	4,535,339.83	1,217,600.00	11,317,739.83	11,317,739.83	10,917,942.62	200,996.09	6.92
44000 AYUDAS SOCIALES	8,000,000.00	4,535,339.83	1,217,600.00	11,317,739.83	11,317,739.83	10,917,942.62	200,996.09	6.92
44100 AYUDAS SOCIALES A PERSONAS	8,000,000.00	4,535,339.83	1,217,600.00	11,317,739.83	11,317,739.83	10,917,942.62	200,996.09	6.92
44101 AYUDAS SOCIALES A PERSONAS	8,000,000.00	4,535,339.83	1,217,600.00	11,317,739.83	11,317,739.83	10,917,942.62	200,996.09	6.92
50000 BIENES MUEBLES, INMUEBLES E INTANGIBLES	8,000,000.00	173,744.85	1,217,600.00	11,317,739.83	11,317,739.83	10,917,942.62	200,996.09	6.92
51000 MOBILIARIO Y EQUIPO DE ADMINISTRACION	8,000,000.00	173,744.85	1,217,600.00	11,317,739.83	11,317,739.83	10,917,942.62	200,996.09	6.92
51100 MUEBLES DE OFICINA Y ESTANTERIA	8,000,000.00	173,744.85	1,217,600.00	11,317,739.83	11,317,739.83	10,917,942.62	200,996.09	6.92
51101 MOBILIARIO	8,000,000.00	173,744.85	1,217,600.00	11,317,739.83	11,317,739.83	10,917,942.62	200,996.09	6.92
51102 MOBILIARIO	8,000,000.00	173,744.85	1,217,600.00	11,317,739.83	11,317,739.83	10,917,942.62	200,996.09	6.92
51500 EQUIPO DE COMPUTO Y DE TECNOLOGIAS DE LA INFORMACION	8,000,000.00	2,568.00	44,944.55	44,944.55	44,942.21	88,273.89	41,622.64	31.30
51501 EQUIPO DE COMPUTO Y DE TECNOLOGIAS DE LA INFORMACION	8,000,000.00	2,568.00	44,944.55	44,944.55	44,942.21	88,273.89	41,622.64	31.30
52000 MOBILIARIO Y EQUIPO EDUCACIONAL Y RECREATIVO	8,000,000.00	2,568.00	44,944.55	44,944.55	44,942.21	88,273.89	41,622.64	31.30
52100 EQUIPOS Y APARATOS AUDIOVISUALES	8,000,000.00	2,568.00	44,944.55	44,944.55	44,942.21	88,273.89	41,622.64	31.30
52101 EQUIPOS Y APARATOS AUDIOVISUALES	8,000,000.00	2,568.00	44,944.55	44,944.55	44,942.21	88,273.89	41,622.64	31.30
53000 EQUIPO E INSTRUMENTAL MEDICO Y DE LABORATORIO	8,000,000.00	2,568.00	44,944.55	44,944.55	44,942.21	88,273.89	41,622.64	31.30
53100 EQUIPO MEDICO Y DE LABORATORIO	8,000,000.00	2,568.00	44,944.55	44,944.55	44,942.21	88,273.89	41,622.64	31.30
53101 EQUIPO MEDICO Y DE LABORATORIO	8,000,000.00	2,568.00	44,944.55	44,944.55	44,942.21	88,273.89	41,622.64	31.30
55000 TESORERIA MUNICIPAL	8,000,000.00	2,568.00	44,944.55	44,944.55	44,942.21	88,273.89	41,622.64	31.30
11000 REMUNERACIONES AL PERSONAL DE CARÁCTER PERMANENTE	127,934,667.75	185,041,251.39	75,342,720.05	237,633,199.09	237,550,546.32	235,859,051.15	42,652.77	0.02
11300 SUELDOS BASE AL PERSONAL PERMANENTE	15,924,238.02	7,072,563.47	7,652,354.12	15,344,443.37	15,344,306.37	14,911,585.05	137.00	0.00
11301 SUELDOS	7,667,224.41	5,911,698.57	3,161,979.82	10,327,043.16	10,327,021.33	10,327,021.33	21.83	0.00
11302 SUELDOS	7,667,224.41	5,911,698.57	3,161,979.82	10,327,043.16	10,327,021.33	10,327,021.33	21.83	0.00
11306 RIESGO LABORAL	5,502,226.77	11,951.06	1,304,622.94	2,609,554.89	2,609,533.06	2,609,533.06	21.83	0.00
11307 AYUDA PARA HABITACION	3,743,997.54	1,536,493.92	1,857,256.88	3,424,234.58	3,424,234.58	3,424,234.58	-	-
11308 AYUDA PARA DISPENSA	-	3,690,850.13	-	3,690,850.13	3,690,850.13	3,690,850.13	-	-
12000 REMUNERACIONES AL PERSONAL DE CARÁCTER TRANSITORIO	3,415,500.00	602,403.56	-	602,403.56	602,403.56	602,403.56	-	-
12100 HONORARIOS ASIMILABLES A SALARIOS	3,415,500.00	602,403.56	-	602,403.56	602,403.56	602,403.56	-	-
12101 HONORARIOS	3,415,500.00	602,403.56	-	602,403.56	602,403.56	602,403.56	-	-
13000 REMUNERACIONES ADICIONALES Y ESPECIALES	1,750,007.48	601,493.63	-	1,170,271.04	1,170,232.43	1,161,232.43	88.60	0.00

CUENTA PUBLICA 2016
MUNICIPIO DE NOGALES, SONORA
ESTADO ANALITICO DEL EJERCICIO DEL PRESUPUESTO DE EGRESOS
CLASIFICACION ADMINISTRATIVA
CORRESPONDIENTE DE 1º DE ENERO AL 31 DE DICIEMBRE 2016

DESCRIPCION	PRESUPUESTO INICIAL		MODIFICACION		PRESUPUESTO MODIFICADO	DEVENGADO	PAGADO	VARIACION	
	AMPLIACION	REDUCCION	AMPLIACION	REDUCCION				IMPORTE	%
13100 PRIMAS POR AÑOS DE SERVICIOS EFECTIVOS PRESTADOS	651,822.97	-	26,893.21	504,847.51	173,868.67	173,845.70	173,845.70	22.57	0.01
13101 PRIMAS POR AÑOS DE SERVICIOS EFECTIVOS PRESTADOS	651,822.97	-	26,893.21	504,847.51	173,868.67	173,845.70	173,845.70	22.57	0.01
13200 PRIMAS DE VACACIONES DOMINICAL Y GRATIFICACION DE FIN DE	1,097,143.07	-	62,321.57	672,850.34	486,634.30	486,600.45	486,600.45	13.85	0.00
13201 PRIMAS DE VACACIONES Y DOMINICAL	1,097,143.07	-	62,321.57	672,850.34	486,634.30	486,600.45	486,600.45	13.85	0.00
13202 AGUINALDO O GRATIFICACION DE FIN DE AÑO	562,177.73	-	670,172.65	2,137.69	195,149.22	195,149.22	195,149.22	-	-
13300 HORAS EXTRAORDINARIAS	41,041.44	-	34,352.03	67,121.65	291,451.23	291,451.23	291,451.23	13.85	0.00
13301 REMUNERACIONES POR HORAS EXTRAORDINARIAS	41,041.44	-	34,352.03	67,121.65	291,451.23	291,451.23	291,451.23	13.85	0.00
13400 COMPENSACIONES	-	-	477,926.82	500.35	32,159.81	32,159.81	32,159.81	1.82	0.01
13403 ESTIMULOS AL PERSONAL DE CONFIANZA	-	-	347,486.47	347,486.47	347,486.47	347,486.47	347,486.47	-	-
13406 COMPENSACIONES ADICIONALES POR SERVICIOS ESPECIALES AL PERSONAL DE	-	-	130,440.35	300.35	130,140.00	130,140.00	130,140.00	-	-
14000 SEGURIDAD SOCIAL	2,937,501.33	-	623,371.27	273,110.54	3,273,551.29	3,273,551.29	3,273,551.29	30.77	0.00
14100 APORTACIONES DE SEGURIDAD SOCIAL	1,613,068.43	-	612,956.30	205,583.04	2,205,441.69	2,205,443.91	2,205,443.91	7.78	0.00
14101 APORTACIONES AL ISSSTE	1,613,068.43	-	612,956.30	205,583.04	2,205,441.69	2,205,443.91	2,205,443.91	7.78	0.00
14400 APORTACIONES PARA SEGUROS	1,304,232.90	-	16,414.97	252,527.50	1,068,097.38	1,068,097.38	1,068,097.38	22.99	0.00
14404 OTROS SEGUROS DE CARACTER LABORAL O ECONOMICOS	1,304,232.90	-	16,414.97	252,527.50	1,068,097.38	1,068,097.38	1,068,097.38	22.99	0.00
15000 OTRAS PRESTACIONES SOCIALES Y ECONOMICAS	154,200.60	-	149,362.96	4,837.84	4,800.00	4,800.00	4,800.00	37.84	0.78
15100 CUOTAS PARA EL FONDO DE AHORRO Y FONDO DE TRABAJO	50,400.00	-	50,394.72	5.28	5.28	5.28	5.28	5.28	100.00
15101 APORTACIONES AL FONDO DE AHORRO DE LOS TRABAJADORES	50,400.00	-	50,394.72	5.28	5.28	5.28	5.28	5.28	100.00
15900 OTRAS PRESTACIONES SOCIALES Y ECONOMICAS	103,800.80	-	98,968.24	98,968.24	4,832.56	4,800.00	4,800.00	32.56	0.67
15901 OTRAS PRESTACIONES	103,800.80	-	98,968.24	98,968.24	4,832.56	4,800.00	4,800.00	32.56	0.67
20000 MATERIALES Y SUMINISTROS	1,260,112.50	-	116,595.61	514,024.78	862,783.35	831,333.69	642,960.87	31,449.64	3.65
21000 MATERIALES DE ADMINISTRACION, EMISION DE DOCUMENTOS Y ARTICULOS	951,500.00	-	39,609.56	406,139.69	564,969.67	535,627.45	355,435.22	31,342.22	5.55
21100 MATERIALES, UTILES Y EQUIPOS MENORES DE OFICINA	608,580.00	-	34,429.53	291,869.69	351,139.84	319,809.94	306,801.71	31,329.90	8.92
21101 MATERIALES, UTILES Y EQUIPOS MENORES DE OFICINA	608,580.00	-	34,429.53	291,869.69	351,139.84	319,809.94	306,801.71	31,329.90	8.92
21200 MATERIALES Y UTILES DE IMPRESION Y REPRODUCCION	223,560.00	-	45,516.00	45,516.00	177,950.00	177,944.00	127,600.00	50.00	0.00
21201 MATERIALES Y UTILES DE IMPRESION Y PRODUCCION	223,560.00	-	45,516.00	45,516.00	177,950.00	177,944.00	127,600.00	50.00	0.00
21400 MATERIALES, UTILES Y EQUIPOS MENORES DE TECNOLOGIAS DE LA	62,100.00	-	59,660.00	59,660.00	2,440.00	2,433.68	2,433.68	6.32	0.26
21401 MATERIALES Y UTILES PARA EL PROCESAMIENTO DE EQUIPOS Y BIENES INFORM	62,100.00	-	59,660.00	59,660.00	2,440.00	2,433.68	2,433.68	6.32	0.26
21600 MATERIAL DE LIMPIEZA	37,260.00	-	5,179.83	9,000.00	33,439.83	33,439.83	33,439.83	-	-
21601 MATERIAL DE LIMPIEZA	37,260.00	-	5,179.83	9,000.00	33,439.83	33,439.83	33,439.83	-	-
22000 ALIMENTOS Y UTENSILIOS	151,627.50	-	3,752.77	92,498.00	62,882.27	62,792.18	60,687.62	90.09	0.14
22100 PRODUCTOS ALIMENTICIOS PARA EL PERSONAL EN LAS INSTALACIONES	151,627.50	-	3,752.77	92,498.00	62,882.27	62,792.18	60,687.62	90.09	0.14
22101 PRODUCTOS ALIMENTICIOS PARA EL PERSONAL EN LAS INSTALACIONES	151,627.50	-	3,752.77	92,498.00	62,882.27	62,792.18	60,687.62	90.09	0.14
22106 ADQUISICION DE AGUA POTABLE	20,760.00	-	-	20,760.00	-	-	-	-	-
26000 COMBUSTIBLES, LUBRICANTES Y ADITIVOS	161,460.00	-	12,092.48	14,477.09	159,075.39	159,066.50	150,990.47	8.89	0.01
26100 COMBUSTIBLES, LUBRICANTES Y ADITIVOS	161,460.00	-	12,092.48	14,477.09	159,075.39	159,066.50	150,990.47	8.89	0.01
26101 COMBUSTIBLES	161,460.00	-	12,092.48	14,477.09	159,075.39	159,066.50	150,990.47	8.89	0.01
27000 VESTUARIO, BLANCO, PRENDAS DE PROTECCION Y ARTICULOS DEPORTIVOS	-	-	45,241.00	10.00	45,231.00	45,223.80	45,223.80	7.20	0.02
27100 VESTUARIO Y UNIFORMES	-	-	45,241.00	10.00	45,231.00	45,223.80	45,223.80	7.20	0.02
27101 VESTUARIOS Y UNIFORMES	-	-	45,241.00	10.00	45,231.00	45,223.80	45,223.80	7.20	0.02
29000 HERRAMIENTAS, REFACCIONES Y ACCESORIOS MENORES	15,525.00	-	16,000.00	900.00	30,623.76	30,623.76	30,623.76	1.24	0.00
29600 REFACCIONES Y ACCESORIOS MENORES DE EQUIPO DE TRANSPORTE	15,525.00	-	16,000.00	900.00	30,623.76	30,623.76	30,623.76	1.24	0.00
29601 REFACCIONES Y ACCESORIOS MENORES DE EQUIPO DE TRANSPORTE	15,525.00	-	16,000.00	900.00	30,623.76	30,623.76	30,623.76	1.24	0.00
30000 SERVICIOS GENERALES	2,851,765.59	-	54,558,231.62	4,381,532.73	53,128,464.48	53,128,413.03	52,210,299.23	51.45	0.00
31000 SERVICIOS BASICOS	148,005.09	-	154,511.98	35,858.21	266,658.86	266,658.86	252,872.47	5.02	0.00
31401 TELEFONIA TRADICIONAL	148,005.09	-	154,511.98	35,858.21	266,658.86	266,658.86	252,872.47	5.02	0.00
31601 SERVICIOS DE TELECOMUNICACIONES Y SATELITES	25,875.00	-	6,979.18	9,988.23	113,946.04	113,946.04	100,164.67	-	-
31601 SERVICIO DE TELECOMUNICACIONES Y SATELITES	25,875.00	-	6,979.18	9,988.23	113,946.04	113,946.04	100,164.67	-	-
31800 SERVICIOS POSTALES Y TELEGRAFICOS	5,175.00	-	147,532.80	25,869.98	159,975.39	159,975.39	152,707.80	-	-
31801 SERVICIO POSTAL	5,175.00	-	147,532.80	25,869.98	159,975.39	159,975.39	152,707.80	-	-
32000 SERVICIO DE ARRENDAMIENTO	92,115.00	-	-	-	14.89	14.89	14.89	14.89	100.00
32200 ARRENDAMIENTO DE EDIFICIOS	92,115.00	-	-	-	14.89	14.89	14.89	14.89	100.00
32201 ARRENDAMIENTO DE EDIFICIOS	92,115.00	-	-	-	14.89	14.89	14.89	14.89	100.00
32202 ARRENDAMIENTO DE EDIFICIOS	55,890.00	-	-	-	6.48	6.48	6.48	6.48	100.00

CUENTA PUBLICA 2016
MUNICIPIO DE NOGALES, SONORA
ESTADO ANALITICO DEL EJERCICIO DEL PRESUPUESTO DE EGRESOS
CLASIFICACION ADMINISTRATIVA
CORRESPONDIENTE DE 1º DE ENERO AL 31 DE DICIEMBRE 2016

DESCRIPCION	PRESUPUESTO INICIAL		MODIFICACION		PRESUPUESTO MODIFICADO	DEVENGADO	PAGADO	VARIACION	
	AMPLIACION	REDUCCION	AMPLIACION	REDUCCION				IMPORTE	%
32500 ARRENDAMIENTO DE MOBILIARIO Y EQUIPO DE ADMINISTRACION, 32301 ARRENDAMIENTO DE MUEBLES, MAQUINARIA Y EQUIPO	36,225.00	-	-	36,216.59	8.41	-	-	8.41	100.00
33000 SERVICIOS PROFESIONALES, CIENTIFICOS, TECNICOS Y OTROS SERVICIOS	93,150.00	-	-	96,216.59	8.41	-	-	8.41	100.00
33100 SERVICIOS LEGALES, DE CONTABILIDAD, AUDITORIAS Y 33101 SERVICIOS LEGALES, DE CONTABILIDAD, AUDITORIAS Y RELACIONADOS	-	-	2,090,578.21	8,125.52	2,175,602.89	2,175,600.41	1,815,251.87	2.28	0.00
33500 SERVICIOS DE CONSULTORIA ADMINISTRATIVA; PROCESOS, TECNICA	-	-	96,074.01	-	96,074.01	96,074.01	32,024.67	-	-
33600 SERVICIOS DE CAPACITACION	-	-	1,646,645.00	-	1,646,645.00	1,646,645.00	1,478,445.00	-	-
33902 SERVICIOS DE CONSULTORIAS	-	-	9,000.00	-	9,000.00	9,000.00	4,000.00	-	-
34001 SERVICIOS DE CAPACITACION	-	-	9,000.00	-	9,000.00	9,000.00	4,000.00	-	-
33600 SERVICIOS DE APOYO ADMINISTRATIVO, TRADUCCION, 33603 IMPRESIONES Y PUBLICACIONES OFICIALES	95,150.00	-	338,859.20	8,125.52	423,883.68	423,881.40	300,782.20	2.28	0.00
34000 SERVICIOS FINANCIEROS, BANCARIOS Y COMERCIALES	2,067,358.00	-	51,732,575.57	3,800,919.34	49,999,014.23	49,999,012.90	49,548,719.90	11.33	0.00
34100 SERVICIOS FINANCIEROS Y BANCARIOS	160,425.00	-	51,064,480.13	3,016,520.93	48,208,384.20	48,208,381.24	47,906,781.24	2.96	0.00
34101 SERVICIOS FINANCIEROS Y BANCARIOS	160,425.00	-	51,064,480.13	3,016,520.93	48,208,384.20	48,208,381.24	47,906,781.24	2.96	0.00
34200 SERVICIOS DE COBRANZA, INVESTIGACION CREDITICIA Y SIMILAR	-	-	668,095.44	31,126.25	636,969.19	636,969.19	488,286.19	-	-
34201 SERVICIOS DE COBRANZA, INVESTIGACION CREDITICIA Y SIMILAR	-	-	668,095.44	31,126.25	636,969.19	636,969.19	488,286.19	-	-
34400 SEGUROS DE RESPONSABILIDAD PATRIMONIAL Y FIANZAS	1,906,933.00	-	753,272.15	550.00	1,153,660.84	1,153,652.47	1,153,652.47	8.37	0.00
34401 SEGUROS DE RESPONSABILIDAD PATRIMONIAL Y FIANZAS	1,906,933.00	-	753,272.15	550.00	1,153,660.84	1,153,652.47	1,153,652.47	8.37	0.00
35000 SERVICIOS DE INSTALACION, REPARACION, MANTENIMIENTO Y CONSERVACION	210,500.00	-	100,774.01	308,757.28	102,516.73	102,508.07	31,085.58	13.66	0.01
35100 CONSERVACION Y MANTENIMIENTO MENOR DE INMUEBLES	-	-	4,000.00	550.00	3,450.00	3,447.29	-	2.71	0.08
35101 MANTENIMIENTO Y CONSERVACION DE INMUEBLES	-	-	4,000.00	550.00	3,450.00	3,447.29	-	2.71	0.08
35200 INSTALACION, REPARACION Y MANTENIMIENTO DE MOBILIARIO Y	155,250.00	-	60,256.01	145,972.23	68,533.78	68,533.78	565.58	-	-
35201 MANTENIMIENTO Y CONSERVACION DE MOBILIARIO Y EQUIPO	155,250.00	-	60,256.01	145,972.23	68,533.78	68,533.78	565.58	-	-
35300 INSTALACION, REPARACION Y MANTENIMIENTO DE EQUIPO DE	155,250.00	-	60,256.01	145,972.23	68,533.78	68,533.78	565.58	-	-
35301 MANTENIMIENTO Y CONSERVACION DE EQUIPO DE TRANSPORTE	155,250.00	-	60,256.01	145,972.23	68,533.78	68,533.78	565.58	-	-
35500 REPARACION Y MANTENIMIENTO DE EQUIPO DE TRANSPORTE	-	-	-	-	-	-	-	-	-
35501 MANTENIMIENTO Y CONSERVACION DE EQUIPO DE TRANSPORTE	-	-	-	-	-	-	-	-	-
37000 SERVICIOS DE TRASLADO Y VIATICOS	-	-	-	-	-	-	-	-	-
37500 VIATICOS EN EL PAIS	80,212.50	-	56,516.00	5,988.44	30,529.56	30,522.00	30,522.00	7.56	0.02
37501 VIATICOS EN EL PAIS	80,212.50	-	56,516.00	5,988.44	30,529.56	30,522.00	30,522.00	7.56	0.02
38000 SERVICIOS OFICIALES	80,212.50	-	85,192.04	9,976.30	155,428.24	155,427.28	155,427.28	0.96	0.00
38200 GASTOS DE ORDEN SOCIAL Y CULTURAL	109,500.00	-	85,192.04	9,976.30	155,428.24	155,427.28	155,427.28	0.96	0.00
38201 GASTOS DE ORDEN SOCIAL Y CULTURAL	109,500.00	-	85,192.04	9,976.30	155,428.24	155,427.28	155,427.28	0.96	0.00
39000 OTROS SERVICIOS GENERALES	103,500.00	-	60,433.52	5,513.07	154,420.45	154,420.45	154,420.45	-	-
39200 IMPUESTOS Y DERECHOS	56,925.00	-	394,166.29	115,282.90	274,808.95	274,805.08	252,521.68	3.31	0.00
39201 IMPUESTOS Y DERECHOS	56,925.00	-	394,166.29	115,282.90	274,808.95	274,805.08	252,521.68	3.31	0.00
39900 OTROS SERVICIOS GENERALES	56,925.00	-	72,706.00	1,254.00	71,451.83	71,451.83	71,451.83	0.17	0.00
39902 SERVICIOS DE ADMINISTRACION DEL IMPUESTO PREDIAL	56,925.00	-	72,706.00	1,254.00	71,451.83	71,451.83	71,451.83	0.17	0.00
41000 TRANSFERENCIAS, ASIGNACIONES, SUBSIDIOS Y OTRAS AYUDAS	37,798,555.65	-	261,460.29	115,028.90	209,356.39	209,353.25	181,069.95	3.14	0.00
41001 TRANSFERENCIAS INTERNAS Y ASIGNACIONES AL SECTOR PÚBLICO	37,798,555.65	-	261,460.29	115,028.90	209,356.39	209,353.25	181,069.95	3.14	0.00
41500 TRANSFERENCIAS INTERNAS OTORGADAS A ENTIDADES	37,798,555.65	-	18,582,879.94	2,668,100.00	53,713,335.59	53,704,882.44	51,562,831.84	8,453.15	0.02
41501 TRANSFERENCIAS INTERNAS OTORGADAS A ENTIDADES	37,798,555.65	-	18,582,879.94	2,668,100.00	53,713,335.59	53,704,882.44	51,562,831.84	8,453.15	0.02
41502 TRANSFERENCIAS INTERNAS OTORGADAS A ENTIDADES	37,798,555.65	-	18,582,879.94	2,668,100.00	53,713,335.59	53,704,882.44	51,562,831.84	8,453.15	0.02
41503 TRANSFERENCIAS INTERNAS OTORGADAS A ENTIDADES	37,798,555.65	-	18,582,879.94	2,668,100.00	53,713,335.59	53,704,882.44	51,562,831.84	8,453.15	0.02
41504 APOYO PRESUPUESTARIO A ORGANISMOS E INSTITUCIONES	-	-	4,712,600.00	-	4,712,600.00	4,712,600.00	4,712,600.00	-	-
41505 APOYO PRESUPUESTARIO A ORGANISMOS E INSTITUCIONES	-	-	4,712,600.00	-	4,712,600.00	4,712,600.00	4,712,600.00	-	-
51000 MOBILIARIO Y EQUIPO DE ADMINISTRACION	-	-	426,709.00	7,150.00	419,559.00	417,011.58	399,401.62	2,547.42	0.61
51100 MUEBLES DE OFICINA Y ESTANTERIA	-	-	426,709.00	7,150.00	419,559.00	417,011.58	399,401.62	2,547.42	0.61
51101 MOBILIARIO	-	-	426,709.00	7,150.00	419,559.00	417,011.58	399,401.62	2,547.42	0.61
51500 EQUIPO DE COMPUTO Y DE TECNOLOGIAS DE LA INFORMACION	-	-	322,401.00	450.00	322,851.00	319,405.16	319,405.16	2,545.84	0.79
51501 EQUIPO DE COMPUTO Y DE TECNOLOGIAS DE LA INFORMACION	-	-	322,401.00	450.00	322,851.00	319,405.16	319,405.16	2,545.84	0.79
51900 OTROS MOBILIARIOS Y EQUIPOS DE ADMINISTRACION	-	-	33,210.00	6,699.60	26,510.40	26,508.82	8,898.86	1.58	0.01
51901 EQUIPO DE ADMINISTRACION	-	-	33,210.00	6,699.60	26,510.40	26,508.82	8,898.86	1.58	0.01
79000 INVERSIONES FINANCIERAS Y OTRAS PROVISIONES	-	-	11,337,552.57	11,337,552.57	0.04	0.04	0.04	0.04	100.00
79001 PROVISIONES PARA CONTINGENCIAS Y OTRAS EROGACIONES ESPECIALES	-	-	11,337,552.57	11,337,552.57	0.04	0.04	0.04	0.04	100.00
79002 OTRAS EROGACIONES ESPECIALES	-	-	11,337,552.57	11,337,552.57	0.04	0.04	0.04	0.04	100.00

CUENTA PUBLICA 2016
MUNICIPIO DE NOGALES, SONORA
ESTADO ANALITICO DEL EJERCICIO DEL PRESUPUESTO DE EGRESOS
CLASIFICACION ADMINISTRATIVA
CORRESPONDIENTE DE 1º DE ENERO AL 31 DE DICIEMBRE 2016

DESCRIPCION	PRESUPUESTO INICIAL	MODIFICACION		PRESUPUESTO MODIFICADO	DEVENGADO	PAGADO	VARIACION	
		AMPLIACION	REDUCCION				IMPORTE	%
5000 DEUDA PUBLICA	70,000,000.00	11,327,552.57	11,327,552.53	0.04	-	-	0.04	100.00
9100 AMORTIZACION DE LA DEUDA PUBLICA	92,946,619.18	46,782,605.90	46,782,605.90	114,154,619.28	114,154,599.21	114,131,971.54	34.07	0.00
9110 AMORTIZACION DE LA DEUDA INTERNA CON INSTITUCIONES DE	34,000,000.00	21,747,256.26	9,194,995.76	56,552,260.50	56,552,254.86	56,552,254.86	5.64	0.00
9111 AMORTIZACION DE CAPITAL LARGO PLAZO	8,000,000.00	31,747,256.26	9,191,995.55	56,552,260.50	56,552,254.86	56,552,254.86	5.64	100.00
9112 AMORTIZACION DE CAPITAL CORTO PLAZO	26,000,000.00	30,555,000.00	3,000.00	56,552,255.07	56,552,254.86	56,552,254.86	-	-
9200 INTERESES DE LA DEUDA PUBLICA	26,000,000.00	30,134,492.87	3,000.00	56,134,492.87	56,134,492.87	56,134,492.87	-	-
9210 INTERESES DE LA DEUDA INTERNA CON INSTITUCIONES DE CREDITO	26,000,000.00	30,134,492.87	-	56,134,492.87	56,134,492.87	56,134,492.87	-	-
9211 PAGO DE INTERESES LARGO PLAZO	26,000,000.00	31,064,870.05	39,587,010.14	1,477,859.91	1,477,851.46	1,445,224.81	8.43	0.00
9900 ADEJUCOS DE EJERCICIOS FISCALES ANTERIORES (ADEPAS)	10,000,000.00	31,064,870.05	39,587,010.14	1,477,859.91	1,477,851.48	1,445,224.81	8.43	0.00
99100 ADEPAS	10,000,000.00	31,064,870.05	39,587,010.14	1,477,859.91	1,477,851.48	1,445,224.81	8.43	0.00
99101 ASIGNACIONES DESTINADAS A CUBRIR LAS EROGACIONES	88,565,305.18	80,540,319.37	40,293,893.25	128,409,731.30	126,860,358.33	105,105,306.81	1,549,172.97	1.21
99102 ADEJUCOS DE EJERCICIOS FISCALES ANTERIORES (ADEPAS)	36,475,303.18	17,242,816.47	18,079,392.36	35,642,727.29	35,642,616.39	35,642,616.39	110.90	0.00
99103 ADEJUCOS DE EJERCICIOS FISCALES ANTERIORES (ADEPAS)	15,157,650.22	15,597,250.04	10,151,085.24	24,544,015.02	24,543,992.01	24,543,992.01	23.01	0.00
11000 REMUNERACIONES AL PERSONAL DE CARÁCTER PERMANENTE	19,157,890.22	15,537,250.04	10,151,085.24	24,544,015.02	24,543,992.01	24,543,992.01	23.01	0.00
11300 SUELDOS BASE AL PERSONAL PERMANENTE	11,733,942.15	7,398,908.07	4,453,238.50	7,305,703.55	7,305,680.54	7,305,680.54	23.01	0.00
11301 SUELDOS	7,398,908.07	2,076,363.03	5,597,846.64	7,305,703.55	7,305,680.54	7,305,680.54	23.01	0.00
11306 RIESGO LABORAL	-	2,076,363.03	-	2,076,363.03	2,076,363.03	2,076,363.03	-	-
11307 AYUDA PARA HABITACION	-	2,216,440.48	-	2,216,440.48	2,216,440.48	2,216,440.48	-	-
11308 AYUDA PARA DESPENSA	-	1,637,656.02	-	1,637,656.02	1,637,656.02	1,637,656.02	-	-
13000 REMUNERACIONES ADICIONALES Y ESPECIALES	6,310,865.83	1,637,656.02	4,523,999.79	3,423,922.20	3,423,875.77	3,423,875.77	46.43	0.00
13100 PRIMAS POR AÑOS DE SERVICIOS EFECTIVOS PRESTADOS	3,417,471.44	151,460.78	2,591,243.57	977,688.85	977,663.07	977,663.07	25.78	0.00
13101 PRIMAS POR AÑOS DE SERVICIOS EFECTIVOS PRESTADOS	3,417,471.44	151,460.78	2,591,243.57	977,688.85	977,663.07	977,663.07	25.78	0.00
13200 PRIMAS DE VACACIONES, DOMINICAL Y GRATIFICACION DE FIN DE	2,893,392.44	304,559.02	1,932,756.33	1,265,177.15	1,265,156.48	1,265,156.48	20.65	0.00
13201 PRIMAS DE VACACIONES Y DOMINICAL	370,455.79	304,559.02	2,467.99	672,526.82	672,525.17	672,525.17	1.65	0.00
13202 AGUINALDO O GRATIFICACION DE FIN DE AÑO	2,522,936.65	1,078,477.66	1,930,288.34	592,651.51	592,631.31	592,631.31	19.00	0.00
13300 HORAS EXTRAORDINARIAS	-	1,078,477.66	-	1,078,477.66	1,078,477.68	1,078,477.68	-	-
13301 REMUNERACIONES POR HORAS EXTRAORDINARIAS	-	1,078,477.66	-	1,078,477.66	1,078,477.68	1,078,477.68	-	-
13400 COMPENSACIONES	-	1,078,477.66	-	1,078,477.66	1,078,477.68	1,078,477.68	-	-
13403 ESTIMULOS AL PERSONAL DE CONFIANZA	-	1,078,477.66	-	1,078,477.66	1,078,477.68	1,078,477.68	-	-
14000 SEGURIDAD SOCIAL	5,866,625.68	68,510.41	1,062,865.00	7,674,710.75	7,674,748.61	7,674,748.61	22.48	0.00
14100 APORTACIONES DE SEGURIDAD SOCIAL	7,297,214.03	56,658.58	602,145.67	6,751,726.94	6,751,710.75	6,751,710.75	16.19	0.00
14101 APORTACIONES AL ISSSTE	7,297,214.03	56,658.58	602,145.67	6,751,726.94	6,751,710.75	6,751,710.75	16.19	0.00
14400 APORTACIONES PARA SEGUROS	1,371,411.65	11,851.83	460,219.33	925,044.15	923,037.86	923,037.86	6.29	0.00
14401 OTROS SEGUROS DE CARÁCTER LABORAL O ECONOMICOS	1,371,411.65	11,851.83	460,219.33	925,044.15	923,037.86	923,037.86	6.29	0.00
15000 OTRAS PRESTACIONES SOCIALES Y ECONOMICAS	2,335,961.40	-	2,335,942.42	18.98	-	-	18.98	100.00
15100 CUOTAS PARA EL FONDO DE AHORRO Y FONDO DE TRABAJO	856,800.00	-	856,790.24	9.76	-	-	9.76	100.00
15101 APORTACIONES AL FONDO DE AHORRO DE LOS TRABAJADORES	856,800.00	-	856,790.24	9.76	-	-	9.76	100.00
15900 OTRAS PRESTACIONES SOCIALES Y ECONOMICAS	1,475,161.40	-	1,479,152.18	9.22	-	-	9.22	100.00
15901 OTRAS PRESTACIONES	1,475,161.40	-	1,479,152.18	9.22	-	-	9.22	100.00
20000 MATERIALES Y SUMINISTROS	22,692,603.00	7,756,229.74	7,100,276.66	22,749,856.06	22,182,814.25	17,927,010.77	566,041.81	2.49
21000 MATERIALES DE ADMINISTRACION, EMISION DE DOCUMENTOS Y ARTICULOS	120,856.00	30,000.00	94,680.00	56,179.00	54,559.92	40,616.72	1,619.08	2.88
21100 MATERIALES, UTILES Y EQUIPOS MENORES DE OFICINA	69,566.00	25,000.00	50,540.00	44,226.00	42,621.90	29,223.90	1,604.10	3.65
21101 MATERIALES, UTILES Y EQUIPOS MENORES DE OFICINA	69,566.00	25,000.00	50,540.00	44,226.00	42,621.90	29,223.90	1,604.10	3.65
21600 MATERIAL DE LIMPIEZA	51,293.00	5,000.00	44,340.00	11,938.02	11,938.02	11,938.02	14.98	0.13
21601 MATERIAL DE LIMPIEZA	51,293.00	5,000.00	44,340.00	11,938.02	11,938.02	11,938.02	14.98	0.13
22000 ALIMENTOS Y UTENSILIOS	37,866.00	5,000.00	13,970.00	28,896.00	27,104.82	17,350.84	1,791.18	6.20
22100 PRODUCTOS ALIMENTICIOS PARA PERSONAS	37,866.00	5,000.00	13,970.00	28,896.00	27,104.82	17,350.84	1,791.18	6.20
22101 PRODUCTOS ALIMENTICIOS PARA EL PERSONAL EN LAS INSTALACIONES	37,866.00	5,000.00	13,970.00	28,896.00	27,104.82	17,350.84	1,791.18	6.20
24000 MATERIALES Y ARTICULOS DE CONSTRUCCION Y DE REPARACION	2,270,866.00	1,489,138.01	965,000.00	2,797,004.01	2,784,368.13	2,784,368.13	12,635.88	0.45
24600 MATERIAL ELECTRICO Y ELECTRONICO	2,270,866.00	1,489,138.01	965,000.00	2,797,004.01	2,784,368.13	2,784,368.13	12,635.88	0.45
24601 MATERIAL ELECTRICO Y ELECTRONICO	2,270,866.00	1,489,138.01	965,000.00	2,797,004.01	2,784,368.13	2,784,368.13	12,635.88	0.45
26000 COMBUSTIBLES, LUBRICANTES Y ADITIVOS	11,356,946.00	2,052,054.71	3,126,581.66	10,284,419.05	10,266,133.54	9,628,748.32	18,285.51	0.18
26100 COMBUSTIBLES, LUBRICANTES Y ADITIVOS	11,356,946.00	2,052,054.71	3,126,581.66	10,284,419.05	10,266,133.54	9,628,748.32	18,285.51	0.18

CUENTA PUBLICA 2016
MUNICIPIO DE NOGALES, SONORA
ESTADO ANALITICO DEL EJERCICIO DEL PRESUPUESTO DE EGRESOS
CLASIFICACION ADMINISTRATIVA
CORRESPONDIENTE DE 1º DE ENERO AL 31 DE DICIEMBRE 2016

DESCRIPCION	PRESUPUESTO INICIAL		MODIFICACION		PRESUPUESTO MODIFICADO	DEVENFOS/OPG	PAGADO	VARIACION	
	AMPLIACION	REDUCCION	AMPLIACION	REDUCCION				IMPORTE	%
28000 MATERIALES Y SUMINISTROS PARA SEGURIDAD	1,305,200.00	-	3,259,107.00	1,297,270.00	3,267,037.00	3,267,024.02	3,259,107.02	12.98	0.00
25200 MATERIALES DE SEGURIDAD PUBLICA	450,000.00	-	1,205,400.00	449,590.00	1,205,410.00	1,205,400.02	1,205,400.02	9.98	0.00
28200 MATERIALES DE SEGURIDAD PUBLICA	450,000.00	-	1,205,400.00	449,590.00	1,205,410.00	1,205,400.02	1,205,400.02	9.98	0.00
29300 PRENDAS DE PROTECCION PARA SEGURIDAD PUBLICA Y NACIONAL	955,200.00	-	2,053,707.00	847,280.00	2,061,524.00	2,061,524.00	2,053,707.00	3.90	0.00
28300 PRENDAS DE PROTECCION PARA SEGURIDAD PUBLICA Y NACIONAL	855,200.00	-	2,053,707.00	847,280.00	2,061,524.00	2,061,524.00	2,053,707.00	5.00	0.00
29000 HERRAMIENTAS, REFACCIONES Y ACCESORIOS MENORES	3,945,000.00	-	3,964,544.42	3,156,878.00	4,152,666.42	3,517,865.40	2,757,994.94	684,801.02	15.29
29100 HERRAMIENTAS MENORES	125,000.00	-	140,740.00	79,590.00	186,130.00	186,131.94	169,356.60	16,795.40	9.02
29101 HERRAMIENTAS MENORES	125,000.00	-	140,740.00	79,590.00	186,130.00	186,131.94	169,356.60	16,795.40	9.02
29300 REFACCIONES Y ACCESORIOS MENORES DE MOBILIARIO Y EQUIPO	30,000.00	-	-	10,000.00	10,000.00	-	-	-	-
29301 REFACCIONES Y ACCESORIOS MENORES DE MOBILIARIO Y EQUIPO DE ADMINISTRACION	30,000.00	-	-	10,000.00	10,000.00	-	-	-	-
29600 REFACCIONES Y ACCESORIOS MENORES DE EQUIPO DE TRANSPORTE	3,810,000.00	-	3,223,804.42	3,067,288.00	3,966,516.42	3,348,508.80	2,621,803.60	618,007.62	15.58
29601 REFACCIONES Y ACCESORIOS MENORES DE EQUIPO DE TRANSPORTE	3,810,000.00	-	3,223,804.42	3,067,288.00	3,966,516.42	3,348,508.80	2,621,803.60	618,007.62	15.58
30000 SERVICIOS OPERATIVOS	5,561,599.96	-	8,372,579.77	7,250,205.76	9,683,973.97	9,435,051.77	8,567,992.99	248,922.20	2.57
31000 SERVICIOS BASICOS	621,599.96	-	5,648.00	241,958.60	385,289.36	385,246.28	326,902.63	43.08	0.01
31200 GAS	80,000.00	-	-	79,992.17	7.83	-	-	7.83	100.00
31201 GAS	80,000.00	-	-	79,992.17	7.83	-	-	7.83	100.00
31400 TELEFONIA TRADICIONAL	526,599.96	-	5,648.00	146,975.43	385,272.53	385,246.28	326,902.63	26.25	0.01
31401 TELEFONIA TRADICIONAL	526,599.96	-	5,648.00	146,975.43	385,272.53	385,246.28	326,902.63	26.25	0.01
31800 SERVICIOS POSTALES Y TELEGRAFICOS	15,000.00	-	-	14,991.00	9.00	-	-	9.00	100.00
31801 SERVICIO POSTAL	15,000.00	-	-	14,991.00	9.00	-	-	9.00	100.00
32000 SERVICIO DE ARRENDAMIENTO	2,890,000.00	-	468,047.77	2,082,326.28	1,275,721.49	1,275,721.49	896,463.19	389,258.30	70.33
32500 ARRENDAMIENTO DE MOBILIARIO Y EQUIPO DE ADMINISTRACION, ARRENDAMIENTO DE MUEBLES, MAQUINARIA Y EQUIPO	890,000.00	-	468,047.77	82,326.28	1,275,721.49	1,275,721.49	896,463.19	389,258.30	70.33
32501 ARRENDAMIENTO DE EQUIPO DE TRANSPORTE	890,000.00	-	468,047.77	82,326.28	1,275,721.49	1,275,721.49	896,463.19	389,258.30	70.33
32502 ARRENDAMIENTO DE EQUIPO DE TRANSPORTE	2,000,000.00	-	-	2,000,000.00	-	-	-	-	-
32503 ARRENDAMIENTO DE EQUIPO DE TRANSPORTE	2,000,000.00	-	-	2,000,000.00	-	-	-	-	-
33000 SERVICIOS PROFESIONALES, CIENTIFICOS, TECNICOS Y OTROS SERVICIOS	1,500,000.00	-	5,776,584.00	938,610.38	6,337,973.62	6,337,970.00	6,337,970.00	3.62	0.00
33400 SERVICIOS DE CAPACITACION	1,500,000.00	-	5,776,584.00	938,610.38	6,337,973.62	6,337,970.00	6,337,970.00	3.62	0.00
33401 SERVICIOS DE CAPACITACION	1,500,000.00	-	5,776,584.00	938,610.38	6,337,973.62	6,337,970.00	6,337,970.00	3.62	0.00
33600 SERVICIOS DE APOYO ADMINISTRATIVO, TRADUCCION, IMPRESIONES Y PUBLICACIONES OFICIALES	400,000.00	-	764,870.59	750,629.41	529,839.57	529,839.57	225,959.13	29.41	29.41
33601 SERVICIOS DE APOYO ADMINISTRATIVO, TRADUCCION, IMPRESIONES Y PUBLICACIONES OFICIALES	400,000.00	-	764,870.59	750,629.41	529,839.57	529,839.57	225,959.13	29.41	29.41
35000 SERVICIOS DE INSTALACION, REPARACION, MANTENIMIENTO Y CONSERVACION	400,000.00	-	1,112,500.00	764,870.59	750,629.41	750,629.41	225,959.13	29.41	29.41
35100 CONSERVACION Y MANTENIMIENTO MENOR DE INMUEBLES	400,000.00	-	1,112,500.00	764,870.59	750,629.41	750,629.41	225,959.13	29.41	29.41
35101 MANTENIMIENTO Y CONSERVACION DE INMUEBLES	400,000.00	-	1,112,500.00	764,870.59	750,629.41	750,629.41	225,959.13	29.41	29.41
35200 INSTALACION, REPARACION Y MANTENIMIENTO DE MOBILIARIO Y EQUIPO	60,000.00	-	-	60,000.00	-	-	-	-	-
35201 INSTALACION, REPARACION Y MANTENIMIENTO DE MOBILIARIO Y EQUIPO	60,000.00	-	-	60,000.00	-	-	-	-	-
35300 INSTALACION, REPARACION Y MANTENIMIENTO DE EQUIPO DE BIENES INFORMATICOS	100,000.00	-	9,800.00	58,860.37	50,939.63	50,930.39	7,458.80	9.24	0.02
35301 INSTALACION, REPARACION Y MANTENIMIENTO DE EQUIPO DE BIENES INFORMATICOS	100,000.00	-	9,800.00	58,860.37	50,939.63	50,930.39	7,458.80	9.24	0.02
35500 REPARACION Y MANTENIMIENTO DE EQUIPO DE TRANSPORTE	2,500,000.00	-	1,000,000.00	3,013,895.54	486,104.46	458,049.36	404,365.72	28,055.10	5.77
35501 MANTENIMIENTO Y CONSERVACION DE EQUIPO DE TRANSPORTE	2,500,000.00	-	1,000,000.00	3,013,895.54	486,104.46	458,049.36	404,365.72	28,055.10	5.77
37000 SERVICIOS DE TRASLADO Y VIATICOS	190,000.00	-	1,000,000.00	86,654.00	103,394.94	103,394.94	103,394.94	11.66	9.01
37500 VIATICOS EN EL PAIS	150,000.00	-	-	86,654.00	103,394.94	103,394.94	103,394.94	11.66	0.01
37501 VIATICOS EN EL PAIS	150,000.00	-	-	86,654.00	103,394.94	103,394.94	103,394.94	11.66	0.01
38000 SERVICIOS OFICIALES	300,000.00	-	-	6,030.00	293,970.00	293,970.00	265,599.18	9.66	0.00
38200 GASTOS DE ORDEN SOCIAL Y CULTURAL	300,000.00	-	-	6,030.00	293,970.00	293,970.00	265,599.18	9.66	0.00
38201 GASTOS DE ORDEN SOCIAL Y CULTURAL	300,000.00	-	-	6,030.00	293,970.00	293,970.00	265,599.18	9.66	0.00
40000 TRANSFERENCIAS, ASIGNACIONES, SUBSIDIOS Y OTRAS AYUDAS	800,000.00	-	1,220,000.00	1,013,170.00	206,830.00	206,830.00	174,215.00	26,615.00	0.00
41000 TRANSFERENCIAS INTERNAS Y ASIGNACIONES AL SECTOR PUBLICO	800,000.00	-	1,220,000.00	1,013,170.00	206,830.00	206,830.00	174,215.00	26,615.00	0.00
41500 TRANSFERENCIAS INTERNAS OTORGADAS A ENTIDADES	800,000.00	-	1,220,000.00	1,013,170.00	206,830.00	206,830.00	174,215.00	26,615.00	0.00
41501 TRANSFERENCIAS PARA SERVICIOS PERSONALES	800,000.00	-	1,220,000.00	1,013,170.00	206,830.00	206,830.00	174,215.00	26,615.00	0.00
44000 AYUDAS SOCIALES	800,000.00	-	1,220,000.00	1,013,170.00	206,830.00	206,830.00	174,215.00	26,615.00	0.00
44100 AYUDAS SOCIALES A PERSONAS	800,000.00	-	1,220,000.00	1,013,170.00	206,830.00	206,830.00	174,215.00	26,615.00	0.00
44101 AYUDAS SOCIALES A PERSONAS	800,000.00	-	1,220,000.00	1,013,170.00	206,830.00	206,830.00	174,215.00	26,615.00	0.00
51000 BIENES MUEBLES, INMUEBLES E INTANGIBLES	14,309,736.21	-	296,592.28	14,013,143.93	14,013,143.93	14,013,133.75	13,743,873.16	269,010.18	0.00
51001 MOBILIARIO Y EQUIPO DE ADMINISTRACION	14,309,736.21	-	296,592.28	14,013,143.93	14,013,143.93	14,013,133.75	13,743,873.16	269,010.18	0.00
TOTAL	862,817.64	-	275,311.60	586,906.04	586,906.04	586,906.43	317,695.84	269,210.59	0.00

CUENTA PUBLICA 2016
MUNICIPIO DE NOGALES, SONORA
ESTADO ANALITICO DEL EJERCICIO DEL PRESUPUESTO DE EGRESOS
CLASIFICACION ADMINISTRATIVA
CORRESPONDIENTE DE 1º DE ENERO AL 31 DE DICIEMBRE 2016

DESCRIPCION	PRESUPUESTO INICIAL		MODIFICACION		PRESUPUESTO MODIFICADO	DEVENGADO	PAGADO	VARIACION	
	AMPLIACION	REDUCCION	AMPLIACION	REDUCCION				IMPORTE	%
10000 REGION DE SEGURIDAD PUBLICA	184,827,113.88	-	114,996,275.90	107,594,945.87	191,688,449.91	190,724,254.79	187,582,128.28	964,185.18	0.50
10000 SERVICIOS PERSONALES	141,655,313.72	-	74,660,516.33	78,040,348.36	138,255,482.19	138,255,243.45	138,255,273.45	238.74	0.00
11000 REMUNERACIONES AL PERSONAL DE CARÁCTER PERMANENTE	83,114,058.72	-	72,345,236.52	51,456,604.90	104,002,690.34	104,000,659.62	104,000,659.62	30.72	0.00
11300 SUELDOS BASE AL PERSONAL PERMANENTE	83,114,058.72	-	72,345,236.52	51,456,604.90	104,002,690.34	104,000,659.62	104,000,659.62	30.72	0.00
11301 SUELDOS	40,690,142.88	-	56,963.98	14,629,045.30	26,058,087.49	26,058,087.49	26,058,087.49	24.07	0.00
11302 SUELDOS	42,483,915.84	-	8,280,103.33	36,827,559.60	13,936,652.92	13,936,652.92	13,936,652.92	5.65	0.00
11303 RIESGO LABORAL	-	-	57,335,663.38	-	57,335,663.38	57,335,663.38	57,335,663.38	-	-
11304 AYUDA PARA HABITACION	-	-	6,672,505.83	-	6,672,505.83	6,672,505.83	6,672,505.83	-	-
11308 AYUDA PARA DESPESA	-	-	140,743.20	-	140,743.20	140,743.20	140,743.20	-	-
12000 REMUNERACIONES AL PERSONAL DE CARÁCTER TRANSITORIO	-	-	140,743.20	-	140,743.20	140,743.20	140,743.20	-	-
12100 HONORARIOS ASIMILABLES A SALARIOS	-	-	140,743.20	-	140,743.20	140,743.20	140,743.20	-	-
12102 HONORARIOS ASIMILADOS A SUELDOS	-	-	140,743.20	-	140,743.20	140,743.20	140,743.20	-	-
13000 REMUNERACIONES ADICIONALES Y ESPECIALES	30,307,726.81	-	1,578,444.69	15,701,882.18	6,184,151.25	6,184,151.25	6,184,151.25	138.07	0.00
13100 PRIMAS POR AÑOS DE SERVICIOS EFECTIVOS PRESTADOS	7,791,099.56	-	294,602.29	6,269,722.22	1,716,876.02	1,716,876.02	1,716,876.02	43.61	0.00
13101 PRIMAS POR AÑOS DE SERVICIOS EFECTIVOS PRESTADOS	7,791,099.56	-	294,602.29	6,269,722.22	1,716,876.02	1,716,876.02	1,716,876.02	43.61	0.00
13200 PRIMAS DE VACACIONES DOMINICAL Y GRATIFICACION DE FIN DE AÑO	11,613,898.25	-	223.68	8,609,880.70	3,004,241.23	3,004,156.51	3,004,156.51	84.72	0.00
13201 PRIMAS DE VACACIONES Y DOMINICAL	1,966,959.50	-	223.68	1,171,655.84	1,250,017.34	1,249,976.68	1,249,976.68	40.66	0.00
13202 AGUINALDO O GRATIFICACION DE FIN DE AÑO	10,246,938.75	-	1,308,518.72	8,492,714.86	1,754,223.89	1,754,179.83	1,754,179.83	44.06	0.00
13300 REMUNERACIONES POR HORAS EXTRAORDINARIAS	962,789.00	-	1,308,518.72	-	1,308,518.72	1,308,518.72	1,308,518.72	-	-
13400 COMPENSACIONES	962,789.00	-	15,100.00	823,279.26	154,600.00	154,600.00	154,600.00	9.74	0.01
13403 ESTIMULOS AL PERSONAL DE CONFIANZA	38,213,528.19	-	596,092.42	923,279.26	154,600.00	154,600.00	154,600.00	9.74	0.01
14000 SEGURIDAD SOCIAL	31,901,889.57	-	131,816.05	10,881,861.28	27,927,959.33	27,927,689.38	27,927,689.38	69.95	0.00
14100 APORTACIONES DE SEGURIDAD SOCIAL	31,901,889.57	-	131,816.05	7,953,120.85	24,080,584.77	24,080,584.05	24,080,584.05	48.72	0.00
14101 APORTACIONES AL ISSSTE	6,311,638.62	-	464,276.37	2,928,740.43	3,847,174.56	3,847,153.33	3,847,153.33	21.23	0.00
14400 APORTACIONES PARA SEGUROS	34,630,200.00	-	15,833,443.09	20,934,629.27	29,529,013.82	28,813,995.76	26,840,773.68	715,018.06	2.42
14404 OTROS SEGUROS DE CARÁCTER LABORAL O ECONOMICOS	1,405,000.00	-	1,170,230.00	1,170,230.00	294,770.00	212,961.05	181,820.79	21,888.97	9.29
21000 MATERIALES Y SUMINISTROS	220,000.00	-	146,870.00	79,130.00	71,529.15	58,610.23	1,600.85	1,600.85	2.19
21000 MATERIALES DE ADMINISTRACIÓN, EMISIÓN DE DOCUMENTOS Y ARTÍCULOS	220,000.00	-	146,870.00	79,130.00	71,529.15	58,610.23	1,600.85	1,600.85	2.19
21100 MATERIALES, ÚTILES Y EQUIPOS MENORES DE OFICINA	255,000.00	-	115,860.00	115,860.00	139,140.00	126,749.50	114,761.12	12,390.50	8.91
21200 MATERIALES Y ÚTILES DE IMPRESIÓN Y REPRODUCCIÓN	255,000.00	-	115,860.00	115,860.00	139,140.00	126,749.50	114,761.12	12,390.50	8.91
21400 MATERIALES, ÚTILES Y EQUIPOS MENORES DE TECNOLOGÍAS DE LA	150,000.00	-	150,000.00	150,000.00	139,140.00	126,749.50	114,761.12	12,390.50	8.91
21401 MATERIALES Y ÚTILES PARA EL PROCESAMIENTO DE EQUIPOS Y BIENES INFORMÁTICOS	150,000.00	-	150,000.00	150,000.00	139,140.00	126,749.50	114,761.12	12,390.50	8.91
21500 MATERIAL DE LIMPIEZA	265,000.00	-	242,500.00	242,500.00	22,500.00	14,682.38	8,449.44	7,817.62	34.74
21600 MATERIAL DE LIMPIEZA	265,000.00	-	242,500.00	242,500.00	22,500.00	14,682.38	8,449.44	7,817.62	34.74
21700 MATERIALES Y ÚTILES DE ENSEÑANZA	15,000.00	-	15,000.00	15,000.00	-	-	-	-	-
21701 MATERIALES EDUCATIVOS	15,000.00	-	15,000.00	15,000.00	-	-	-	-	-
21800 MATERIALES PARA EL REGISTRO E IDENTIFICACION DE BIENES Y	500,000.00	-	500,000.00	500,000.00	-	-	-	-	-
21801 PLACAS, ENGOMADOS, CALCOMANIAS Y HOLOGRAMAS	500,000.00	-	500,000.00	500,000.00	-	-	-	-	-
22000 ALIMENTOS Y UTENSILIOS	1,160,000.00	-	700,055.67	102,240.00	1,07,760.00	1,07,760.00	1,07,760.00	-	-
22100 PRODUCTOS ALIMENTICIOS PARA PERSONAS	1,160,000.00	-	700,055.67	102,240.00	1,07,760.00	1,07,760.00	1,07,760.00	-	-
22101 PRODUCTOS ALIMENTICIOS PARA EL PERSONAL EN LAS INSTALACIONES	210,000.00	-	700,055.67	102,240.00	1,07,760.00	1,07,760.00	1,07,760.00	-	-
22102 ALIMENTACION DE PERSONAS EN PROCESOS DE READAPTACION SOCIAL	950,000.00	-	700,055.67	102,240.00	1,07,760.00	1,07,760.00	1,07,760.00	-	-
24000 MATERIALES Y ARTÍCULOS DE CONSTRUCCIÓN Y DE REPARACION	115,000.00	-	72,270.00	72,270.00	42,730.00	5,357.53	1,413.53	37,372.47	87.46
24600 MATERIAL ELECTRICO Y ELECTRONICO	115,000.00	-	72,270.00	72,270.00	42,730.00	5,357.53	1,413.53	37,372.47	87.46
24601 MATERIAL ELECTRICO Y ELECTRONICO	115,000.00	-	72,270.00	72,270.00	42,730.00	5,357.53	1,413.53	37,372.47	87.46
26000 COMBUSTIBLES, LUBRICANTES Y ADITIVOS	21,700,000.00	-	2,000,000.00	8,344,751.27	15,355,248.73	15,185,574.23	15,092.90	15,092.90	0.10
26100 COMBUSTIBLES, LUBRICANTES Y ADITIVOS	21,700,000.00	-	2,000,000.00	8,344,751.27	15,355,248.73	15,185,574.23	15,092.90	15,092.90	0.10
26101 COMBUSTIBLES, LUBRICANTES Y ADITIVOS	20,000,000.00	-	2,000,000.00	7,038,541.27	14,961,358.73	14,961,358.73	14,961,358.73	7.28	0.00
26102 LUBRICANTES Y ADITIVOS	1,700,000.00	-	1,306,110.00	1,306,110.00	378,804.38	224,222.78	15,085.62	15,085.62	3.83
27000 VESTUARIO, BLANCOS, PRENDAS DE PROTECCION Y ARTÍCULOS DEPORTIVOS	5,000,000.00	-	6,509,736.00	6,509,990.00	4,718,746.00	4,718,817.88	4,375,427.20	5,928.12	0.13
27100 VESTUARIO Y UNIFORMES	5,000,000.00	-	6,509,736.00	6,509,990.00	4,718,746.00	4,718,817.88	4,375,427.20	5,928.12	0.13
27101 VESTUARIOS Y UNIFORMES	5,000,000.00	-	6,509,736.00	6,509,990.00	4,718,746.00	4,718,817.88	4,375,427.20	5,928.12	0.13

CUENTA PUBLICA 2016
MUNICIPIO DE NOGALES, SONORA
ESTADO ANALITICO DEL EJERCICIO DEL PRESUPUESTO DE EGRESOS
CLASIFICACION ADMINISTRATIVA
CORRESPONDIENTE DE 1º DE ENERO AL 31 DE DICIEMBRE 2016

DESCRIPCION	PRESUPUESTO INICIAL	MODIFICACION		PRESUPUESTO MODIFICADO	DEVENGADO	PAGADO	VARIACION	
		AMPLIACION	REDUCCION				IMPORTE	%
26101 COMBUSTIBLES	10,693,048.00	1,152,054.71	2,847,721.66	8,997,381.05	8,997,387.02	8,945,371.20	14.03	0.00
26102 LUBRICANTES Y ADITIVOS	665,898.00	900,000.00	278,860.00	1,287,038.00	1,268,766.52	783,377.12	18,271.48	1.42
27000 VESTUARIO, BLANCOS, PRENDAS DE PROTECCION Y ARTICULOS DEPORTIVOS	63,312.00	297,000.00	37,260.00	323,052.00	282,355.60	125,483.00	40,702.40	12.60
27200 PRENDAS DE SEGURIDAD Y PROTECCION PERSONAL	63,318.00	297,000.00	37,260.00	323,058.00	282,355.60	125,483.00	40,702.40	12.60
29000 HERRAMIENTAS, REPAACCIONES Y ACCESORIOS MENORES	63,318.00	297,000.00	37,260.00	323,058.00	282,355.60	125,483.00	40,702.40	12.60
29100 HERRAMIENTAS MENORES	8,240,748.00	3,883,337.00	2,854,785.00	9,259,300.00	9,769,292.24	5,330,759.00	491,007.76	5.30
29101 HERRAMIENTAS MENORES	653,522.00	165,000.00	266,560.00	551,962.00	491,869.12	215,967.56	60,092.88	10.89
29600 REPAACCIONES Y ACCESORIOS MENORES DE EQUIPO DE TRANSPORTE	7,083,098.00	3,718,337.00	2,116,145.00	8,685,290.00	8,254,383.12	5,092,751.44	430,906.88	4.96
29800 REPAACCIONES Y ACCESORIOS MENORES DE MAQUINARIA Y OTROS	7,083,098.00	3,718,337.00	2,116,145.00	8,685,290.00	8,254,383.12	5,092,751.44	430,906.88	4.96
29801 REPAACCIONES Y ACCESORIOS MENORES DE MAQUINARIA Y OTROS EQUIPOS	504,128.00	-	482,080.00	22,048.00	22,040.00	22,040.00	8.00	0.04
30000 SERVICIOS GENERALES	28,797,389.00	43,869,750.58	14,049,558.69	58,617,580.95	57,643,833.29	47,094,335.25	973,757.66	1.66
31000 SERVICIOS BASICOS	20,537,901.00	22,895,947.92	3,626,353.77	39,807,495.15	39,807,490.14	38,975,770.70	88,788.93	0.22
31101 ENERGIA ELECTRICA	20,410,424.00	22,895,947.92	3,605,577.15	39,699,794.77	39,699,794.77	38,886,981.77	88,788.93	0.22
31104 Servicio de alumbrado publico	1,798,016.00	9,051,776.59	665,951.25	10,183,841.34	10,183,841.34	10,183,841.34	-	-
31400 TELEFONIA TRADICIONAL	18,612,408.00	13,844,171.33	2,940,625.90	29,515,953.43	29,515,953.43	28,709,140.43	88,788.93	0.31
32000 SERVICIO DE ARRENDAMIENTO	127,477.00	-	19,776.62	107,700.38	107,695.37	88,788.93	5.01	0.00
32300 ARRENDAMIENTO DE MOBILIARIO Y EQUIPO DE ADMINISTRACION,	5,975,103.00	13,750,000.00	3,936,464.48	15,792,638.52	14,836,836.16	5,305,112.16	955,802.36	6.05
32301 ARRENDAMIENTO DE MUEBLES, MAQUINARIA Y EQUIPO	5,975,103.00	13,750,000.00	3,936,464.48	15,792,638.52	14,836,836.16	5,305,112.16	955,802.36	6.05
33000 SERVICIOS PROFESIONALES, CERTIFICOS Y OTROS SERVICIOS	5,979,103.00	5,500.00	50.00	5,450.00	5,440.03	5,440.03	9.97	0.18
33500 SERVICIOS DE INVESTIGACION CIENTIFICA Y DESARROLLO	-	5,500.00	50.00	5,450.00	5,440.03	5,440.03	9.97	0.18
34000 SERVICIOS FINANCIEROS, BANCARIOS Y COMERCIALES	-	5,500.00	50.00	5,450.00	5,440.03	5,440.03	9.97	0.18
34400 SEGUROS DE RESPONSABILIDAD PATRIMONIAL Y FIANZAS	-	20,000.00	1,000.00	19,000.00	19,000.00	19,000.00	-	-
34401 SEGUROS DE RESPONSABILIDAD PATRIMONIAL Y FIANZAS	-	20,000.00	1,000.00	19,000.00	19,000.00	19,000.00	-	-
35000 SERVICIOS DE INSTALACION, REPARACION, MANTENIMIENTO Y CONSERVACION	2,280,395.00	7,128,302.66	6,439,154.38	2,969,543.28	2,951,616.76	2,765,612.16	17,926.52	0.60
35100 CONSERVACION Y MANTENIMIENTO MENOR DE INMUEBLES	-	4,068,302.66	1,437,949.67	2,630,352.99	2,630,351.52	2,630,351.52	1.47	0.00
35101 MANTENIMIENTO Y CONSERVACION DE INMUEBLES	-	55,200.00	7,826.00	47,374.00	47,372.53	47,372.53	1.47	0.00
35107 CONSERVACION DE ALUMBRADO PUBLICO	4,322.00	4,013,102.66	1,430,123.67	2,582,978.99	2,582,978.99	2,582,978.99	3.80	100.00
35200 INSTALACION, REPARACION Y MANTENIMIENTO DE MOBILIARIO Y EQUIPO	4,322.00	-	4,318.20	3.80	3.80	3.80	3.80	100.00
35500 REPARACION Y MANTENIMIENTO DE EQUIPO DE TRANSPORTE	2,059,986.00	3,060,000.00	4,780,809.01	339,176.99	321,265.24	135,260.64	17,911.75	5.28
35501 MANTENIMIENTO Y CONSERVACION DE EQUIPO DE TRANSPORTE	216,087.00	3,060,000.00	4,780,809.01	339,176.99	321,265.24	135,260.64	17,911.75	5.28
35700 INSTALACION, REPARACION Y MANTENIMIENTO DE MAQUINARIA, Y EQUIPO	216,087.00	-	216,077.50	9.50	-	-	9.50	100.00
35701 MANTENIMIENTO Y CONSERVACION DE MAQUINARIA Y EQUIPO	216,087.00	-	216,077.50	9.50	-	-	9.50	100.00
38000 SERVICIOS OFICIALES	-	40,000.00	40,000.00	12,208.00	12,203.20	12,203.20	4.80	0.04
38200 GASTOS DE ORDEN SOCIAL Y CULTURAL	-	40,000.00	40,000.00	12,208.00	12,203.20	12,203.20	4.80	0.04
38201 GASTOS DE ORDEN SOCIAL Y CULTURAL	-	40,000.00	40,000.00	12,208.00	12,203.20	12,203.20	4.80	0.04
39000 OTROS SERVICIOS GENERALES	-	30,000.00	18,744.00	11,256.00	11,247.00	11,247.00	9.00	0.08
39200 IMPUESTOS Y DERECHOS	-	30,000.00	18,744.00	11,256.00	11,247.00	11,247.00	9.00	0.08
39201 IMPUESTOS Y DERECHOS	-	30,000.00	18,744.00	11,256.00	11,247.00	11,247.00	9.00	0.08
50000 BIENES MUEBLES, INMUEBLES E INTANGIBLES	1,000,000.00	11,471,222.60	1,070,665.60	11,400,557.00	11,391,294.40	4,495,294.40	9,262.60	0.08
51000 MOBILIARIO Y EQUIPO DE ADMINISTRACION	500,000.00	9,262.60	474,665.60	34,597.00	25,334.40	25,334.40	9,262.60	26.77
51500 EQUIPO DE COMPUTO Y DE TECNOLOGIAS DE LA INFORMACION	150,000.00	9,262.60	124,665.60	34,597.00	25,334.40	25,334.40	9,262.60	26.77
51501 EQUIPO DE COMPUTO Y DE TECNOLOGIAS DE LA INFORMACION	150,000.00	9,262.60	124,665.60	34,597.00	25,334.40	25,334.40	9,262.60	26.77
51900 OTROS MOBILIARIOS Y EQUIPOS DE ADMINISTRACION	350,000.00	-	350,000.00	-	-	-	-	-
51901 EQUIPO DE ADMINISTRACION	350,000.00	-	350,000.00	-	-	-	-	-
54000 VEHICULOS Y EQUIPO DE TRANSPORTE	500,000.00	11,461,960.00	596,000.00	11,365,960.00	11,365,960.00	4,413,960.00	9,262.60	0.08
54100 VEHICULOS Y EQUIPO TERRESTRE	500,000.00	11,461,960.00	596,000.00	11,365,960.00	11,365,960.00	4,413,960.00	9,262.60	0.08
54101 AUTOMOVILES Y CAMIONES	250,000.00	461,960.00	250,000.00	461,960.00	461,960.00	461,960.00	-	-
54105 VEHICULOS Y EQUIPO TERRESTRES DESTINADOS A SERVICIOS PUBLICOS Y LA OP	250,000.00	11,000,000.00	346,000.00	10,904,000.00	10,904,000.00	3,952,000.00	-	-

CUENTA PÚBLICA 2016
MUNICIPIO DE NOGALES, SONORA
ESTADO ANALÍTICO DEL EJERCICIO DEL PRESUPUESTO DE EGRESOS
CLASIFICACIÓN ADMINISTRATIVA
CORRESPONDIENTE DE 1º DE ENERO AL 31 DE DICIEMBRE 2016

DESCRIPCIÓN	PRESUPUESTO INICIAL		MODIFICACION		PRESUPUESTO MODIFICADO	DEVENGADO	PAGADO	VARIACION	
	AMPLIACION	REDUCCION	AMPLIACION	REDUCCION				IMPORTE	%
51200 BIENES ARTÍSTICOS, CULTURALES Y CIENTÍFICOS	-	-	102,800.00	4,500.00	99,300.00	99,298.32	-	1.68	0.00
51301 BIENES ARTÍSTICOS, CULTURALES Y CIENTÍFICOS	-	-	102,800.00	4,500.00	99,300.00	99,298.32	-	1.68	0.00
51500 EQUIPO DE COMPUTO Y DE TECNOLOGIAS DE LA INFORMACION	-	-	605,400.00	271,411.60	333,988.40	333,980.47	209,238.48	7.93	0.00
51501 EQUIPO DE COMPUTO Y DE TECNOLOGIAS DE LA INFORMACION	-	-	605,400.00	271,411.60	333,988.40	333,980.47	209,238.48	7.93	0.00
51900 OTROS MOBILIARIOS Y EQUIPOS DE ADMINISTRACION	-	-	153,617.64	-	153,617.64	108,397.36	108,397.36	-	-
51901 EQUIPO DE ADMINISTRACION	-	-	153,617.64	-	153,617.64	108,397.36	108,397.36	-	-
52000 MOBILIARIO Y EQUIPO EDUCACIONAL Y RECREATIVO	-	-	855,600.00	-	855,600.00	855,600.00	855,600.00	-	-
52300 CAMARAS FOTOGRAFICAS Y DE VIDEO	-	-	855,600.00	-	855,600.00	855,600.00	855,600.00	-	-
54000 VEHICULOS Y EQUIPO TERRESTRE	-	-	12,591,518.57	20,680.88	12,570,837.69	12,570,837.32	12,570,837.32	0.57	0.00
54100 VEHICULOS Y EQUIPO TERRESTRE	-	-	12,591,518.57	20,680.88	12,570,837.69	12,570,837.32	12,570,837.32	0.57	0.00
54101 AUTOMOVILES Y CAMIONES	-	-	20,680.57	-	20,680.03	20,680.03	-	-	-
54102 VEHICULOS DE SEGURIDAD PÚBLICA	-	-	12,570,658.00	0.68	12,570,657.32	12,570,657.32	-	-	-
10000 SERVICIOS PERSONALES	-	-	4,730,464.57	2,052,674.54	4,630,752.43	4,590,963.28	4,554,613.93	39,789.15	0.86
11000 REMUNERACIONES AL PERSONAL DE CARÁCTER PERMANENTE	-	-	1,881,670.56	1,822,153.39	4,537,077.20	4,337,043.68	4,337,043.68	33.52	0.03
11200 SUERDOS BASE AL PERSONAL PERMANENTE	-	-	1,840,749.02	1,394,364.25	3,310,427.57	3,310,426.55	3,310,426.55	1.02	0.00
11300 SUERDOS	-	-	1,840,749.02	1,394,364.25	3,310,427.57	3,310,426.55	3,310,426.55	1.02	0.00
11301 SUERDOS	-	-	1,840,749.02	1,394,364.25	3,310,427.57	3,310,426.55	3,310,426.55	1.02	0.00
11302 SUERDOS	-	-	432,851.78	665,446.64	1,226,547.24	1,226,547.24	1,226,547.24	-	-
11303 SUERDOS	-	-	1,156,754.82	-	1,154,754.82	1,154,754.82	-	-	-
11304 SUERDOS	-	-	132,208.75	-	132,208.75	132,208.75	-	-	-
11305 SUERDOS	-	-	17,278.37	397,641.71	183,736.32	183,736.32	183,736.32	19.49	0.01
11306 SUERDOS	-	-	5,370.00	134,451.28	49,705.67	49,705.67	49,705.67	14.99	0.03
11307 SUERDOS	-	-	3,310.00	134,451.28	43,705.67	43,705.67	43,705.67	14.99	0.03
13000 REMUNERACIONES ADICIONALES Y ESPECIALES	-	-	10,968.57	265,180.45	134,009.66	134,009.16	134,009.16	4.50	0.00
13100 PRIMAS POR AÑOS DE SERVICIOS EFECTIVOS PRESTADOS	-	-	3,959.93	2,690.69	46,722.02	46,722.91	46,722.91	4.11	0.01
13200 PRIMAS DE VACACIONES, DOMINICAL Y GRATIFICACION DE FIN DE AÑO	-	-	3,959.93	2,690.69	46,722.02	46,722.91	46,722.91	4.11	0.01
13300 PRIMAS DE VACACIONES, DOMINICAL Y GRATIFICACION DE FIN DE AÑO	-	-	3,959.93	2,690.69	46,722.02	46,722.91	46,722.91	4.11	0.01
13400 SEGURIDAD SOCIAL	-	-	23,643.17	130,152.37	842,319.31	842,306.30	842,306.30	13.01	0.00
14000 APORTACIONES PARA SEGUROS	-	-	23,643.17	130,152.37	842,319.31	842,306.30	842,306.30	13.01	0.00
14100 APORTACIONES PARA SEGUROS	-	-	23,643.17	130,152.37	842,319.31	842,306.30	842,306.30	13.01	0.00
14200 APORTACIONES PARA SEGUROS	-	-	23,643.17	130,152.37	842,319.31	842,306.30	842,306.30	13.01	0.00
14300 APORTACIONES PARA SEGUROS	-	-	23,643.17	130,152.37	842,319.31	842,306.30	842,306.30	13.01	0.00
14400 OTROS SEGUROS DE CARÁCTER LABORAL O ECONOMICOS	-	-	15,423.78	125,694.25	488,450.59	489,437.92	489,437.92	13.01	0.00
20000 MATERIALES Y SUMINISTROS	-	-	1,332.00	59,750.00	74,582.00	47,157.33	34,647.89	27,424.67	36.77
21000 MATERIALES DE ADMINISTRACION, EMISION DE DOCUMENTOS Y ARTICULOS	-	-	1,332.00	59,750.00	74,582.00	47,157.33	34,647.89	27,424.67	36.77
21100 MATERIALES, UTILES Y EQUIPOS MENORES DE OFICINA	-	-	30,040.00	-	29,960.00	29,951.33	23,937.89	8.67	0.03
21200 MATERIALES Y UTILES DE IMPRESION Y REPRODUCCION	-	-	25,710.00	-	36,290.00	8,874.00	2,378.00	27,416.00	75.55
21300 MATERIALES Y UTILES DE IMPRESION Y PRODUCCION	-	-	25,710.00	-	36,290.00	8,874.00	2,378.00	27,416.00	75.55
21600 MATERIAL DE LIMPIEZA	-	-	7,000.00	-	8,332.00	8,332.00	8,332.00	-	-
21601 MATERIAL DE LIMPIEZA	-	-	7,000.00	-	8,332.00	8,332.00	8,332.00	-	-
22000 ALIMENTOS Y UTENSILIOS	-	-	10,000.00	-	12,037.71	12,037.71	11,257.71	1,010.60	7.75
22100 PRODUCTOS ALIMENTICIOS PARA PERSONAS	-	-	10,000.00	-	12,037.71	12,037.71	11,257.71	1,010.60	7.75
22101 PRODUCTOS ALIMENTICIOS PARA EL PERSONAL EN LAS INSTALACIONES	-	-	10,000.00	-	12,037.71	12,037.71	11,257.71	1,010.60	7.75
26000 COMBUSTIBLES, LUBRICANTES Y ADITIVOS	-	-	3,048.31	-	13,048.31	12,037.71	11,257.71	1,010.60	7.75
26100 COMBUSTIBLES, LUBRICANTES Y ADITIVOS	-	-	3,048.31	-	13,048.31	12,037.71	11,257.71	1,010.60	7.75
26101 COMBUSTIBLES, LUBRICANTES Y ADITIVOS	-	-	3,048.31	-	13,048.31	12,037.71	11,257.71	1,010.60	7.75
27000 VESTUARIO, BLANCOS, PRENDAS DE PROTECCION Y ARTICULOS DEPORTIVOS	-	-	25,000.00	-	18,494.26	18,491.24	17,967.70	3.02	0.02
27100 VESTUARIO Y UNIFORMES	-	-	25,000.00	-	18,494.26	18,491.24	17,967.70	3.02	0.02
27101 VESTUARIO Y UNIFORMES	-	-	25,000.00	-	18,494.26	18,491.24	17,967.70	3.02	0.02
28000 HERRAMIENTAS, REFACCIONES Y ACCESORIOS MENORES	-	-	11,050.00	30.00	11,020.00	11,020.00	11,020.00	-	-
28200 REFACCIONES Y ACCESORIOS MENORES DE EDIFICIOS	-	-	11,050.00	30.00	11,020.00	11,020.00	11,020.00	-	-
28201 REFACCIONES Y ACCESORIOS MENORES DE EDIFICIOS	-	-	11,050.00	30.00	11,020.00	11,020.00	11,020.00	-	-
29000 REFACCIONES Y ACCESORIOS MENORES DE EQUIPO DE COMPUTO Y	-	-	29,410.00	-	6,998.47	6,998.47	4,560.07	4,590.00	39.61
29201 REFACCIONES Y ACCESORIOS MENORES DE EQUIPO DE COMPUTO Y	-	-	29,410.00	-	6,998.47	6,998.47	4,560.07	4,590.00	39.61
29401 REFACCIONES Y ACCESORIOS MENORES DE EQUIPO DE COMPUTO Y TECNOLOGIA	-	-	5,986.47	-	6,998.47	6,998.47	4,560.07	4,590.00	39.61
29401 REFACCIONES Y ACCESORIOS MENORES DE EQUIPO DE COMPUTO Y TECNOLOGIA	-	-	5,986.47	-	6,998.47	6,998.47	4,560.07	4,590.00	39.61
29401 REFACCIONES Y ACCESORIOS MENORES DE EQUIPO DE COMPUTO Y TECNOLOGIA	-	-	12,000.00	-	12,000.00	12,000.00	-	-	-
29401 REFACCIONES Y ACCESORIOS MENORES DE EQUIPO DE COMPUTO Y TECNOLOGIA	-	-	12,000.00	-	12,000.00	12,000.00	-	-	-

CUENTA PUBLICA 2016
MUNICIPIO DE NGGALES, SONORA
ESTADO ANALITICO DEL EJERCICIO DEL PRESUPUESTO DE EGRESOS
CLASIFICACION ADMINISTRATIVA
CORRESPONDIENTE DE 1º DE ENERO AL 31 DE DICIEMBRE 2016

DESCRIPCION	PRESUPUESTO INICIAL		MODIFICACION		PRESUPUESTO MODIFICADO	DEVENGADO	PAGADO	VARIACION	
	AMPLIACION	REDUCCION	AMPLIACION	REDUCCION				IMPORTE	%
19600 REPARACIONES Y ACCESORIOS MEJORES DE EQUIPO DE TRANSPORTE	22,000.00	-	-	17,410.00	4,590.00	-	-	4,590.00	100.00
29501 REPARACIONES Y ACCESORIOS MENORES DE EQUIPO DE TRANSPORTE	22,000.00	-	66,862.66	17,410.00	4,590.00	139,816.49	132,742.92	4,590.00	100.00
30000 SERVICIOS GENERALES	253,900.00	-	25,061.11	5,918.74	146,585.83	59,035.66	31,962.09	6,719.34	4.59
31000 SERVICIOS BASICOS	19,900.00	-	25,061.11	2,922.54	39,042.37	39,035.66	31,962.09	6.71	0.02
31400 TELEFONIA TRADICIONAL	16,900.00	-	25,061.11	2,922.54	39,038.57	39,035.66	31,962.09	2.91	0.01
31800 SERVICIOS POSTALES Y TELEGRAFICOS	3,000.00	-	-	2,996.20	3.80	-	-	3.80	100.00
31801 SERVICIO POSTAL	3,000.00	-	-	2,996.20	3.80	-	-	3.80	100.00
33000 SERVICIOS PROFESIONALES, CIENTIFICOS, TECNICOS Y OTROS SERVICIOS	200,000.00	-	-	161,900.63	38,095.67	38,095.56	38,095.56	4.11	0.01
33100 SERVICIOS LEGALES, DE CONTABILIDAD, AUDITORIAS Y	200,000.00	-	-	161,900.63	38,095.67	38,095.56	38,095.56	4.11	0.01
33101 SERVICIOS LEGALES, DE CONTABILIDAD, AUDITORIAS Y RELACIONADOS	200,000.00	-	-	161,900.63	38,095.67	38,095.56	38,095.56	4.11	0.01
35000 SERVICIOS DE INSTALACION, REPARACION, MANTENIMIENTO Y CONSERVACION	2,000.00	-	-	1,991.48	8.52	-	-	8.52	100.00
35000 REPARACION Y MANTENIMIENTO DE EQUIPO DE TRANSPORTE	2,000.00	-	-	1,991.48	8.52	-	-	8.52	100.00
35501 MANTENIMIENTO Y CONSERVACION DE EQUIPO DE TRANSPORTE	2,000.00	-	-	1,991.48	8.52	-	-	8.52	100.00
37000 SERVICIOS DE TRASLADO Y VIATICOS	32,000.00	-	34,801.55	1,991.48	62,685.27	62,685.27	62,685.27	8.52	-
37500 VIATICOS EN EL PAIS	32,000.00	-	34,801.55	1,991.48	62,685.27	62,685.27	62,685.27	8.52	-
37501 VIATICOS EN EL PAIS	32,000.00	-	34,801.55	1,991.48	62,685.27	62,685.27	62,685.27	8.52	-
38000 SERVICIOS OFICIALES	32,000.00	-	7,000.00	300.00	6,700.00	-	-	6,700.00	100.00
38200 GASTOS DE ORDEN SOCIAL Y CULTURAL	32,000.00	-	7,000.00	300.00	6,700.00	-	-	6,700.00	100.00
38201 GASTOS DE ORDEN SOCIAL Y CULTURAL	32,000.00	-	7,000.00	300.00	6,700.00	-	-	6,700.00	100.00
50000 BIENES MUJERES, INMUEBLES E INTANGIBLES	20,000.00	-	20,000.00	2,633.64	17,366.36	17,366.36	17,366.36	8,445.96	-
51000 MOBILIARIO Y EQUIPO DE ADMINISTRACION	20,000.00	-	20,000.00	2,633.64	17,366.36	17,366.36	17,366.36	8,445.96	-
51500 EQUIPO DE COMPUTO Y DE TECNOLOGIAS DE LA INFORMACION	20,000.00	-	20,000.00	2,633.64	17,366.36	17,366.36	17,366.36	8,445.96	-
51501 EQUIPO DE COMPUTO Y DE TECNOLOGIAS DE LA INFORMACION	20,000.00	-	20,000.00	2,633.64	17,366.36	17,366.36	17,366.36	8,445.96	-
70000 INVERSIONES FINANCIERAS Y OTRAS PROVISIONES	5,000.00	-	5,000.00	3,960.00	1,040.00	1,032.00	1,032.00	8.00	0.77
79000 PROVISIONES PARA CONTINGENCIAS Y OTRAS EROGACIONES ESPECIALES	5,000.00	-	5,000.00	3,960.00	1,040.00	1,032.00	1,032.00	8.00	0.77
79500 OTRAS EROGACIONES ESPECIALES	5,000.00	-	5,000.00	3,960.00	1,040.00	1,032.00	1,032.00	8.00	0.77
79901 OTRAS EROGACIONES ESPECIALES	5,000.00	-	5,000.00	3,960.00	1,040.00	1,032.00	1,032.00	8.00	0.77
11000 SUELDOS	30,165,242.85	-	78,972,526.55	29,380,784.29	79,647,134.95	79,322,024.21	69,665,054.63	325,110.74	0.41
11300 SUELDOS BASE AL PERSONAL PERMANENTE	21,232,342.65	-	48,619,517.46	27,327,549.17	42,524,410.94	42,523,148.49	35,516,831.12	1,262.45	0.00
11301 SUELDOS BASE AL PERSONAL PERMANENTE	21,232,342.65	-	48,619,517.46	27,327,549.17	42,524,410.94	42,523,148.49	35,516,831.12	1,262.45	0.00
11306 RIESGO LABORAL	7,785,372.20	-	6,458,955.94	3,439,690.58	10,807,637.56	10,807,614.77	10,807,614.77	22.79	0.00
11307 AYUDA PARA HABITACION	7,785,372.20	-	6,458,955.94	3,439,690.58	10,807,637.56	10,807,637.56	10,807,637.56	22.79	0.00
11308 AYUDA PARA DESPENSA	4,104,241.75	-	1,825,326.52	1,674,993.29	2,449,126.76	2,449,103.97	2,449,103.97	22.79	0.00
12000 REMUNERACIONES AL PERSONAL DE CARÁCTER TRANSITORIO	3,684,130.45	-	4,018,452.32	-	4,018,452.32	4,018,452.32	4,018,452.32	-	-
12100 HONORARIOS ASIMILABLES A SALARIOS	3,684,130.45	-	4,018,452.32	-	4,018,452.32	4,018,452.32	4,018,452.32	-	-
12101 HONORARIOS	3,684,130.45	-	4,018,452.32	-	4,018,452.32	4,018,452.32	4,018,452.32	-	-
13000 REMUNERACIONES ADICIONALES Y ESPECIALES	2,265,438.57	-	527,797.80	-	592,798.80	592,798.80	592,798.80	-	-
13100 PRIMAS POR AÑOS DE SERVICIOS EFECTIVOS PRESTADOS	1,120,402.88	-	727,737.50	-	713,400.00	713,400.00	713,400.00	-	-
13101 PRIMAS POR AÑOS DE SERVICIOS EFECTIVOS PRESTADOS	1,120,402.88	-	727,737.50	-	713,400.00	713,400.00	713,400.00	-	-
13200 PRIMAS DE VACACIONES, DOMINICAL Y GRATIFICACION DE FIN DE	1,145,035.69	-	727,737.50	-	713,400.00	713,400.00	713,400.00	-	-
13201 PRIMAS DE VACACIONES Y DOMINICAL	1,145,035.69	-	727,737.50	-	713,400.00	713,400.00	713,400.00	-	-
13202 AGUINALDO O GRATIFICACION DE FIN DE AÑO	144,275.13	-	1,145,035.69	-	1,754,740.49	1,754,740.49	1,754,740.49	48.65	0.00
13300 HORAS EXTRAORDINARIAS	1,500,758.56	-	34,198.61	-	34,198.61	34,198.61	34,198.61	-	-
13301 REMUNERACIONES POR HORAS EXTRAORDINARIAS	1,500,758.56	-	34,198.61	-	34,198.61	34,198.61	34,198.61	-	-
13400 COMPENSACIONES	910,744.32	-	910,744.32	-	910,744.32	910,744.32	910,744.32	-	-
13401 ESTIMULOS AL PERSONAL DE CONFIANZA	910,744.32	-	910,744.32	-	910,744.32	910,744.32	910,744.32	-	-
14000 SEGURIDAD SOCIAL	3,958,351.88	-	23,177,773.71	22,027,796.48	4,508,869.11	4,508,843.14	4,508,843.14	25.97	0.00
14100 APORTACIONES DE SEGURIDAD SOCIAL	3,958,351.88	-	23,177,773.71	22,027,796.48	4,508,869.11	4,508,843.14	4,508,843.14	25.97	0.00
14101 APORTACIONES AL ISSSTE	2,959,248.46	-	524,525.65	524,006.20	2,346,346.62	2,346,346.62	2,346,346.62	16.29	0.00
14300 APORTACIONES AL SISTEMA PARA EL RETIRO	2,959,248.46	-	524,525.65	524,006.20	2,346,346.62	2,346,346.62	2,346,346.62	16.29	0.00
14301 APORTACIONES AL SISTEMA PARA EL RETIRO	2,959,248.46	-	524,525.65	524,006.20	2,346,346.62	2,346,346.62	2,346,346.62	16.29	0.00
14302 APORTACIONES AL SISTEMA DE AHORRO PARA EL RETIRO	-	-	21,497,800.85	21,497,882.70	5,918.19	5,915.27	5,915.27	2.92	0.05
14303 APORTACIONES AL SISTEMA DE AHORRO PARA EL RETIRO	-	-	21,497,800.85	21,497,882.70	5,918.19	5,915.27	5,915.27	2.92	0.05

CUENTA PUBLICA 2016
MUNICIPIO DE MOGALES, SONORA
ESTADO ANALITICO DEL EJERCICIO DEL PRESUPUESTO DE EGRESOS
CLASIFICACION ADMINISTRATIVA
CORRESPONDIENTE DE 1º DE ENERO AL 31 DE DICIEMBRE 2016

DESCRIPCION	PRESUPUESTO INICIAL	MODIFICACION		PRESUPUESTO MODIFICADO	DEVENGADO	PAGADO	VARIACION	
		AMPLIACION	REDUCCION				IMPORTE	%
14400 APORTACIONES PARA SEGUROS	805,788.42	1,355,147.17	4,347.58	2,156,588.01	2,156,581.25	2,156,581.25	6.76	0.00
14404 OTROS SEGUROS DE CARÁCTER LABORAL O ECONOMICOS	805,788.42	1,355,147.17	4,347.58	2,156,588.01	2,156,581.25	2,156,581.25	6.76	0.00
15000 OTRAS PRESTACIONES MATERIALES Y ECONOMICAS	7,819,700.00	17,138,145.90	218,130.77	24,738,550.09	24,738,550.09	21,732,232.72	1,165.04	0.00
15100 CUOTAS PARA EL FONDO DE AHORRO Y FONDO DE TRABAJO	119,700.00	1,417,840.38	95,658.12	1,441,882.26	1,441,872.36	1,441,872.36	9.90	0.00
15101 APORTACIONES AL FONDO DE AHORRO DE LOS TRABAJADORES	1,000,000.00	6,410,281.99	94,352.62	7,315,929.37	7,315,924.23	6,763,218.73	5.14	0.00
15200 INDEMNIZACIONES	1,000,000.00	6,410,281.99	94,352.62	7,315,929.37	7,315,924.23	6,763,218.73	5.14	0.00
15202 PAGO DE LIQUIDACIONES	6,700,000.00	9,310,023.53	28,120.03	15,981,903.50	15,980,753.50	13,527,141.63	1,150.00	0.01
15900 OTRAS PRESTACIONES SOCIALES Y ECONOMICAS	6,700,000.00	9,310,023.53	28,120.03	15,981,903.50	15,980,753.50	13,527,141.63	1,150.00	0.01
15901 OTRAS PRESTACIONES	1,135,100.00	546,374.03	294,997.89	1,386,476.14	1,283,458.63	907,267.35	103,017.51	7.43
20000 MATERIALES Y SUMINISTROS	277,900.00	106,522.03	140,782.00	243,640.03	239,822.12	219,449.37	3,817.91	1.57
21000 MATERIALES DE ADMINISTRACIÓN, EMISIÓN DE DOCUMENTOS Y ARTÍCULOS	147,200.00	74,588.06	60,910.00	160,878.06	157,066.25	136,693.50	3,811.81	2.97
21100 MATERIALES, UTILES Y EQUIPOS MENORES DE OFICINA	147,200.00	74,588.06	60,910.00	160,878.06	157,066.25	136,693.50	3,811.81	2.97
21200 MATERIALES Y UTILES DE IMPRESIÓN Y REPRODUCCIÓN	39,000.00	-	36,912.00	2,088.00	2,088.00	2,088.00	-	-
21201 MATERIALES Y UTILES DE IMPRESIÓN Y PRODUCCION	39,000.00	-	36,912.00	2,088.00	2,088.00	2,088.00	-	-
21400 MATERIALES, UTILES Y EQUIPOS MENORES DE TECNOLOGIAS DE LA	10,000.00	-	10,000.00	-	-	-	-	-
21401 MATERIALES Y UTILES PARA EL PROCESAMIENTO DE EQUIPOS Y BIENES INFORM	10,000.00	-	10,000.00	-	-	-	-	-
21600 MATERIAL DE LIMPIEZA	60,000.00	31,933.97	11,260.00	80,667.97	80,667.87	80,667.87	6.10	0.01
21601 MATERIAL DE LIMPIEZA	60,000.00	31,933.97	11,260.00	80,667.97	80,667.87	80,667.87	6.10	0.01
21800 MATERIALES PARA EL REGISTRO E IDENTIFICACION DE BIENES Y	21,700.00	-	21,700.00	-	-	-	-	-
21801 PLACAS, ENGOMADOS, CALCOMANIAS Y HOLOGRAMAS	21,700.00	-	21,700.00	-	-	-	-	-
22000 ALIMENTOS Y UTENSILIOS	43,000.00	19,979.53	1,330.00	61,649.53	60,141.59	54,084.16	1,507.94	2.45
22100 PRODUCTOS ALIMENTICIOS PARA PERSONAS	43,000.00	19,979.53	1,330.00	61,649.53	60,141.59	54,084.16	1,507.94	2.45
22101 PRODUCTOS ALIMENTICIOS PARA EL PERSONAL EN LAS INSTALACIONES	43,000.00	19,979.53	1,330.00	61,649.53	60,141.59	54,084.16	1,507.94	2.45
24000 MATERIALES Y ARTÍCULOS DE CONSTRUCCION Y DE REPARACION	49,700.00	170,766.00	10,070.00	210,396.00	207,711.84	200,054.68	2,684.16	1.28
24800 MATERIALES COMPLEMENTARIOS	49,700.00	170,766.00	10,070.00	210,396.00	207,711.84	200,054.68	2,684.16	1.28
24801 MATERIALES COMPLEMENTARIOS	49,700.00	170,766.00	10,070.00	210,396.00	207,711.84	200,054.68	2,684.16	1.28
25000 PRODUCTOS QUIMICOS FARMACEUTICOS Y DE LABORATORIO	-	12,800.00	10,760.00	2,040.00	2,040.00	2,040.00	-	-
25100 PRODUCTOS QUIMICOS BASICOS	-	12,800.00	10,760.00	2,040.00	2,040.00	2,040.00	-	-
25101 PRODUCTOS QUIMICOS BASICOS	-	12,800.00	10,760.00	2,040.00	2,040.00	2,040.00	-	-
26000 COMBUSTIBLES, LUBRICANTES Y ADITIVOS	367,000.00	-	90,305.89	276,694.11	272,586.46	272,586.46	4,107.65	1.48
26100 COMBUSTIBLES	367,000.00	-	90,305.89	276,694.11	272,586.46	272,586.46	4,107.65	1.48
26101 COMBUSTIBLES	367,000.00	-	90,305.89	276,694.11	272,586.46	272,586.46	4,107.65	1.48
27000 VESTUARIO, BIANCOS, PRENDAS DE PROTECCION Y ARTÍCULOS DEPORTIVOS	23,000.00	56,050.00	25,720.00	50,330.00	31,649.44	30,160.00	18,680.56	37.12
27100 VESTUARIO Y UNIFORMES	20,000.00	40,950.00	25,660.00	35,290.00	30,160.00	30,160.00	5,130.00	14.54
27101 VESTUARIOS Y UNIFORMES	20,000.00	40,950.00	25,660.00	35,290.00	30,160.00	30,160.00	5,130.00	14.54
27200 PRENDAS DE SEGURIDAD Y PROTECCION PERSONAL	-	15,100.00	60.00	15,040.00	1,489.44	-	-	-
27201 PRENDAS DE SEGURIDAD Y PROTECCION PERSONAL	-	15,100.00	60.00	15,040.00	1,489.44	-	-	-
29000 HERRAMIENTAS, REFACCIONES Y ACCESORIOS MENORES	377,500.00	180,256.47	16,030.00	541,076.47	471,079.70	130,952.68	70,646.77	13.04
29100 HERRAMIENTAS MENORES	295,800.00	114,022.25	420.00	409,402.25	360,881.48	52,750.46	48,520.77	11.85
29101 HERRAMIENTAS MENORES	295,800.00	114,022.25	420.00	409,402.25	360,881.48	52,750.46	48,520.77	11.85
29300 REFACCIONES Y ACCESORIOS MENORES DE MOBILIARIO Y EQUIPO	-	7,400.00	20.00	7,380.00	7,370.64	-	9.36	0.13
29301 REFACCIONES Y ACCESORIOS MENORES DE MOBILIARIO Y EQUIPO	-	7,400.00	20.00	7,380.00	7,370.64	-	9.36	0.13
29400 REFACCIONES Y ACCESORIOS MENORES DE EQUIPO DE COMPUTO Y	10,000.00	-	10,000.00	-	-	-	-	-
29401 REFACCIONES Y ACCESORIOS MENORES DE EQUIPO DE COMPUTO Y	10,000.00	-	10,000.00	-	-	-	-	-
29600 REFACCIONES Y ACCESORIOS MENORES DE EQUIPO DE TRANSPORTE	71,700.00	58,834.22	5,590.00	124,944.22	102,827.58	70,811.58	22,116.64	17.70
29601 REFACCIONES Y ACCESORIOS MENORES DE EQUIPO DE TRANSPORTE	71,700.00	58,834.22	5,590.00	124,944.22	102,827.58	70,811.58	22,116.64	17.70
29601 REFACCIONES Y ACCESORIOS MENORES DE EQUIPO DE TRANSPORTE	7,767,800.00	9,970,508.99	1,614,977.93	16,123,531.06	15,929,492.85	9,687,531.16	193,833.21	1.20
30000 SERVICIOS GENERALES	140,300.00	17,836.30	45,124.22	113,012.08	112,984.45	97,799.17	27.63	0.02
31000 SERVICIOS BASICOS	54,000.00	686.31	4,611.60	50,086.71	50,086.60	40,086.55	0.11	0.00
31200 GAS	54,000.00	686.31	4,611.60	50,086.71	50,086.60	40,086.55	0.11	0.00
31400 TELEFONIA TRADICIONAL	81,000.00	5,615.99	38,358.42	48,257.57	48,241.93	42,996.70	15.64	0.03
31401 TELEFONIA TRADICIONAL	81,000.00	5,615.99	38,358.42	48,257.57	48,241.93	42,996.70	15.64	0.03
31700 SERVICIOS DE ACCESO DE INTERNET, REDES Y PROCESAMIENTO DE	80.00	8,200.00	80.00	8,120.00	8,113.04	8,113.04	6.96	0.09

CUENTA PUBLICA 2016
MUNICIPIO DE MOGALES, SONORA
ESTADO ANALITICO DEL EJERCICIO DEL PRESUPUESTO DE EGRESOS
CLASIFICACION ADMINISTRATIVA
CORRESPONDIENTE DE 1º DE ENERO AL 31 DE DICIEMBRE 2016

DESCRIPCION	PRESUPUESTO INICIAL		MODIFICACION		PRESUPUESTO MODIFICADO	DEVENGADO	PAGADO	VARIACION	
	AMPLIACION	REDUCCION	AMPLIACION	REDUCCION				IMPORTE	%
31701 SERVICIO DE ACCESO A INTERNET, REDES Y PROCESAMIENTO DE INFORMACION					8,120.00	8,113.04	8,113.04	6.96	0.09
31800 SERVICIOS POSTALES Y TELEGRAFICOS	5,300.00		8,200.00	80.00	2,074.20	6,542.88	6,542.88	4.92	0.08
31901 SERVICIO POSTAL	5,300.00		3,322.00		2,074.20	6,542.88	6,542.88	4.92	0.08
32000 SERVICIO DE ARRENDAMIENTO	1,805,000.00		1,429,187.74		489,950.14	2,729,179.26	1,070,410.69	16.66	100.00
32200 ARRENDAMIENTO DE EDIFICIOS	490,000.00				9.86			9.86	100.00
32201 ARRENDAMIENTO DE EDIFICIOS	490,000.00				9.86			9.86	100.00
32300 ARRENDAMIENTO DE MOBILIARIO Y EQUIPO DE ADMINISTRACION,	1,310,000.00		1,429,187.74		10,004.34	2,729,179.60	1,070,410.69	3.80	0.00
32301 ARRENDAMIENTO DE MUEBLES, MAQUINARIA Y EQUIPO	1,310,000.00		1,429,187.74		10,004.34	2,729,179.60	1,070,410.69	3.80	0.00
32500 ARRENDAMIENTO DE EQUIPO DE TRANSPORTE	5,000.00				3.00			3.00	100.00
32501 ARRENDAMIENTO DE EQUIPO DE TRANSPORTE	5,000.00				3.00			3.00	100.00
33000 SERVICIOS PROFESIONALES, CIENTIFICOS, TECNICOS Y OTROS SERVICIOS	300,000.00		54,300.00		179,420.12	179,409.04	171,719.04	11.08	0.01
33400 SERVICIOS DE CAPACITACION	300,000.00		54,300.00		179,420.12	179,409.04	171,719.04	8.68	0.00
33500 SERVICIOS DE APOYO ADMINISTRATIVO, TRADUCCION,	300,000.00				178,315.88	175,975.44	168,285.44	8.68	0.00
33603 IMPRESIONES Y PUBLICACIONES OFICIALES	300,000.00				178,315.88	175,975.44	168,285.44	8.68	0.00
34000 SERVICIOS FINANCIEROS, BANCARIOS Y COMERCIALES	10,000.00				6,564.00	3,433.60	3,433.60	2.40	0.07
34400 SEGUROS DE RESPONSABILIDAD PATRIMONIAL Y FIANZAS	5,000,000.00		2,548,978.55		427,000.68	7,121,977.87	4,453,543.34	-	-
34901 SEGUROS DE RESPONSABILIDAD PATRIMONIAL Y FIANZAS	5,000,000.00		2,548,978.55		427,000.68	7,121,977.87	4,453,543.34	-	-
35000 SERVICIOS DE INSTALACION, REPARACION, MANTENIMIENTO Y CONSERVACION	237,000.00		622,849.68		22,781.20	837,068.48	408,547.78	16.94	0.00
35100 CONSERVACION Y MANTENIMIENTO MENOR DE INMUEBLES			142,244.40		100.00	142,136.26	68,424.11	8.14	0.01
35101 MANTENIMIENTO Y CONSERVACION DE INMUEBLES			142,244.40		100.00	142,136.26	68,424.11	8.14	0.01
35200 INSTALACION, REPARACION Y MANTENIMIENTO DE MOBILIARIO Y	12,000.00		38,900.00		9,140.20	41,659.80	25,299.60	4.20	0.01
35201 MANTENIMIENTO Y CONSERVACION DE MOBILIARIO Y EQUIPO	12,000.00		38,900.00		9,140.20	41,659.80	25,299.60	4.20	0.01
35500 REPARACION Y MANTENIMIENTO DE EQUIPO DE TRANSPORTE	25,000.00		35,960.00		13,541.00	47,419.00	46,400.00	4.00	0.01
35501 MANTENIMIENTO Y CONSERVACION DE EQUIPO DE TRANSPORTE	25,000.00		35,960.00		13,541.00	47,419.00	46,400.00	4.00	0.01
35900 SERVICIOS DE JARDINERIA Y FUMIGACION	203,000.00		405,845.28		605,845.28	605,845.28	268,424.07	-	-
35901 SERVICIOS DE JARDINERIA Y FUMIGACION	203,000.00		405,845.28		605,845.28	605,845.28	268,424.07	-	-
37000 SERVICIOS DE TRASLADO Y VIATICOS	187,000.00		92,700.05		105,804.57	173,895.48	173,895.48	-	-
37500 VIATICOS EN EL PAIS	187,000.00		92,700.05		105,804.57	173,895.48	173,895.48	-	-
38000 SERVICIOS OFICIALES	85,500.00		5,204,556.67		324,385.90	4,774,994.27	3,311,708.66	193,766.50	3.90
38200 GASTOS DE ORDEN SOCIAL Y CULTURAL	85,500.00		5,204,556.67		324,385.90	4,774,994.27	3,311,708.66	193,766.50	3.90
43000 TRANSFERENCIAS, ASIGNACIONES, SUBSIDIOS Y OTRAS AYUDAS			15,471,470.30		10,500.00	19,461,470.30	19,461,470.30	-	-
45000 PENSIONES Y JUBILACIONES			10,000.00		10,000.00	19,461,470.30	19,461,470.30	-	-
45100 PENSIONES			10,000.00		10,000.00	19,461,470.30	19,461,470.30	-	-
45200 JUBILACIONES			39,461,470.30			19,461,470.30	19,461,470.30	-	-
45201 PAGO DE PENSIONES Y JUBILACIONES			39,461,470.30			19,461,470.30	19,461,470.30	-	-
50000 BIENES MUEBLES, INMUEBLES E INTANGIBLES	30,000.00		264,655.31		143,205.30	151,446.51	91,901.70	26,992.57	17.82
51000 MOBILIARIO Y EQUIPO DE ADMINISTRACION			226,521.81		109,718.30	116,803.51	91,901.70	-	-
51100 MUEBLES DE OFICINA Y ESTANTERIA			4,500.00		71.36	4,528.54	4,528.64	-	-
51101 MOBILIARIO			4,500.00		71.36	4,528.54	4,528.64	-	-
51500 EQUIPO DE COMPUTO Y DE TECNOLOGIAS DE LA INFORMACION			205,952.50		109,326.94	96,655.66	87,373.06	-	-
51900 OTROS MOBILIARIOS Y EQUIPOS DE ADMINISTRACION			265,982.60		109,326.94	96,655.66	87,373.06	-	-
56000 MAQUINARIA, OTROS EQUIPOS Y HERRAMIENTAS	50,000.00		39,134.00		320.00	15,639.21	7,650.43	-	-
56200 MAQUINARIA Y EQUIPO INDUSTRIAL	50,000.00		39,134.00		320.00	15,639.21	7,650.43	-	-
56700 HERRAMIENTAS Y MAQUINAS-HERRAMIENTA	30,000.00				33,451.00	34,643.00	2,288,327.97	-	-
56701 HERRAMIENTAS	30,000.00				33,451.00	34,643.00	2,288,327.97	-	-
13000 DIRECCION DE COMUNICACION SOCIAL	13,007,669.52		2,109,552.93		1,897,242.51	16,842,787.68	16,863,279.25	2.12	0.00
13001 SERVICIOS PERSONALES	2,139,963.32		1,029,657.28		880,375.33	2,288,327.97	2,288,327.97	16.75	0.00

CUENTA PÚBLICA 2016
MUNICIPIO DE NOGALES, SONORA
ESTADO ANALÍTICO DEL EJERCICIO DEL PRESUPUESTO DE EGRESOS
CLASIFICACION ADMINISTRATIVA
CORRESPONDIENTE DE 1º DE ENERO AL 31 DE DICIEMBRE 2016

DESCRIPCIÓN	PRESUPUESTO INICIAL			MODIFICACION			PRECIPIUESTO MODIFICADO	DEVENGADO	PAGADO	VARIACION	
	AMPLIACION	REDUCCION	MODIFICACION	AMPLIACION	REDUCCION	MODIFICADO				IMPORTE	%
11000 REMUNERACIONES AL PERSONAL DE CARÁCTER PERMANENTE											
11300 SUELDOS BASE AL PERSONAL PERMANENTE	1,465,165.86			795,069.53	687,042.78		1,567,217.48	1,567,217.48	1,567,217.48	5.13	0.00
11301 SUELDOS	580,132.80			799,069.53	897,042.78		1,567,217.48	1,567,217.48	1,567,217.48	5.13	0.00
11306 PREGO LABORAL				77,567.32	384,937.80		346,529.67	346,529.67	346,529.67	5.13	0.00
11307 AYUDA PARA HABITACION				848,208.93	369,444.96		499,125.60	499,125.60	499,125.60	-	-
11308 AYUDA PARA DESPESA				79,359.28			648,208.93	648,208.93	648,208.93	-	-
13000 REKUMERACIONES ADICIONALES Y ESPECIALES				3,793.23	174,056.67		79,359.28	79,359.28	79,359.28	10.96	0.02
13100 PRIMAS POR AÑOS DE SERVICIOS EFECTIVOS PRESTADOS	21,669.53			959.52	16,799.46		5,805.80	5,805.80	5,805.80	3.59	0.06
13101 PRIMAS POR AÑOS DE SERVICIOS EFECTIVOS PRESTADOS	21,669.53			959.52	16,799.46		5,805.80	5,805.80	5,805.80	3.59	0.06
13200 PRIMAS DE VACACIONES, DOMINICAL Y GRATIFICACION DE FIN DE AÑO	205,692.96			2,343.91	137,237.21		51,492.31	51,492.31	51,492.31	7.37	0.01
13201 PRIMAS DE VACACIONES Y DOMINICAL	24,278.72			2,843.91	693.45		26,439.18	26,439.18	26,439.18	-	-
13202 AGUINALDO O GRATIFICACION DE FIN DE AÑO	181,414.24				156,543.76		25,053.13	25,053.13	25,053.13	7.37	0.05
14000 SEGURIDAD SOCIAL	449,004.95			226,804.52	2,997.09		669,812.38	669,812.38	669,812.38	-	-
14100 APORTACIONES DE SEGURIDAD SOCIAL	35,710.67			155,208.37	2,997.09		188,919.24	188,919.24	188,919.24	-	-
14101 APORTACIONES AL ISSSTE	55,720.87			155,208.37	2,997.09		188,919.24	188,919.24	188,919.24	-	-
14400 APORTACIONES PARA SEGUROS	404,284.08			73,596.15	6,299.34		474,893.14	474,893.14	474,893.14	-	-
14404 OTROS SEGUROS DE CARÁCTER LABORAL O ECONOMICOS	6,900.00				6,299.34		669,812.38	669,812.38	669,812.38	0.66	100.00
15000 OTRAS PRESTACIONES SOCIALES Y ECONOMICAS	3,000.00				6,299.34		669,812.38	669,812.38	669,812.38	0.66	100.00
15100 CUOTAS PARA EL FONDO DE AHORRO Y FONDO DE TRABAJO	3,000.00				6,299.34		669,812.38	669,812.38	669,812.38	0.66	100.00
15101 APORTACIONES AL FONDO DE AHORRO DE LOS TRABAJADORES	3,000.00				6,299.34		669,812.38	669,812.38	669,812.38	0.66	100.00
20000 MATERIALES Y SUMINISTROS	5,000.00			21,375.54	9,415.54		13,065.54	13,065.54	13,065.54	4.66	0.01
21000 MATERIALES DE ADMINISTRACION, EMISION DE DOCUMENTOS Y ARTICULOS	3,000.00			6,145.54	9,415.54		9,145.54	9,145.54	9,145.54	-	-
21100 MATERIALES, UTILES Y EQUIPOS MENORES DE OFICINA	3,000.00			6,145.54	9,415.54		9,145.54	9,145.54	9,145.54	-	-
21301 MATERIALES, UTILES Y EQUIPOS MENORES DE OFICINA	3,000.00			6,145.54	9,415.54		9,145.54	9,145.54	9,145.54	-	-
22000 MATERIALES Y UTILES DE IMPRESION Y REPRODUCCION				9,530.00	7,790.00		1,740.00	1,740.00	1,740.00	-	-
21201 MATERIALES Y UTILES DE IMPRESION Y REPRODUCCION				9,530.00	7,790.00		1,740.00	1,740.00	1,740.00	-	-
21600 MATERIAL DE LIMPIEZA				3,700.00	1,520.00		2,180.00	2,180.00	2,180.00	-	-
21601 MATERIAL DE LIMPIEZA				3,700.00	1,520.00		2,180.00	2,180.00	2,180.00	-	-
22000 ALIMENTOS Y UTENSILIOS				23,612.59	21,612.59		2,000.00	2,000.00	2,000.00	-	-
22100 PRODUCTOS ALIMENTICIOS PARA PERSONAS				23,612.59	21,612.59		2,000.00	2,000.00	2,000.00	-	-
22101 PRODUCTOS ALIMENTICIOS PARA EL PERSONAL EN LAS INSTALACIONES				23,612.59	21,612.59		2,000.00	2,000.00	2,000.00	-	-
26000 COMBUSTIBLES, LUBRICANTES Y ADITIVOS				12,000.00	3,480.00		8,520.00	8,520.00	8,520.00	-	-
26100 COMBUSTIBLES, LUBRICANTES Y ADITIVOS				12,000.00	3,480.00		8,520.00	8,520.00	8,520.00	-	-
26101 COMBUSTIBLES				12,000.00	3,480.00		8,520.00	8,520.00	8,520.00	-	-
29000 HERRAMIENTAS, REPARACIONES Y ACCESORIOS MENORES				10,000.00	3,540.00		6,460.00	6,460.00	6,460.00	-	-
29600 REFACCIONES Y ACCESORIOS MENORES DE EQUIPO DE TRANSPORTE				10,000.00	3,540.00		6,460.00	6,460.00	6,460.00	-	-
29601 REFACCIONES Y ACCESORIOS MENORES DE EQUIPO DE TRANSPORTE				10,000.00	3,540.00		6,460.00	6,460.00	6,460.00	-	-
30000 SERVICIOS GENERALES	10,865,000.00			6,992,088.93	387,534.12		16,969,554.81	16,461,849.61	14,515,052.18	407,705.20	2.42
31000 SERVICIOS BASICOS	55,000.00			1,010.95	57,232.12		12,787.81	12,787.81	10,749.98	2,037.83	3.70
31400 TELEFONIA TRADICIONAL	55,000.00			1,010.95	57,232.12		12,787.81	12,787.81	10,749.98	2,037.83	3.70
31401 TELEFONIA TRADICIONAL	55,000.00			1,010.95	57,232.12		12,787.81	12,787.81	10,749.98	2,037.83	3.70
36000 SERVICIOS DE COMUNICACION SOCIAL Y PUBLICIDAD	10,800,000.00			6,992,088.93	954,301.94		15,856,767.00	16,449,061.80	14,504,302.20	407,705.20	2.42
36100 SERVICIOS DE COMUNICACION SOCIAL Y PUBLICIDAD	10,800,000.00			6,992,088.93	954,301.94		15,856,767.00	16,449,061.80	14,504,302.20	407,705.20	2.42
36101 SERVICIOS DE COMUNICACION SOCIAL Y PUBLICIDAD	10,800,000.00			6,992,088.93	954,301.94		15,856,767.00	16,449,061.80	14,504,302.20	407,705.20	2.42
50000 BIENES MUEBLES, INMUEBLES E INTANGIBLES	10,800,000.00			24,735.62	8,002.61		16,796.01	15,870.02	15,870.02	925.99	5.51
51000 MOBILIARIO Y EQUIPO DE ADMINISTRACION				925.00	0.01		925.99	925.99	925.99	100.00	100.00
51501 EQUIPO DE COMPUTO Y DE TECNOLOGIAS DE LA INFORMACION				925.00	0.01		925.99	925.99	925.99	100.00	100.00
52000 MOBILIARIO Y EQUIPO EDUCACIONAL Y RECREATIVO				23,810.62	8,002.60		15,808.02	15,870.02	15,870.02	925.99	5.51
52300 CAMARAS FOTOGRAFICAS Y DE VIDEO				23,810.62	8,002.60		15,808.02	15,870.02	15,870.02	925.99	5.51
52301 CAMARAS FOTOGRAFICAS Y DE VIDEO				23,810.62	8,002.60		15,808.02	15,870.02	15,870.02	925.99	5.51
53000 DESARROLLO SOCIAL	17,817,042.93			10,459,644.30	10,993,546.78		17,372,130.32	17,149,152.26	15,893,868.22	223,968.66	1.29
53100 SERVICIOS PERSONALES	11,290,854.53			6,299,172.24	4,867,403.07		12,616,124.07	12,616,856.82	12,616,856.81	267.25	0.00
53100 SERVICIOS PERSONALES	11,290,854.53			6,299,172.24	4,867,403.07		12,616,124.07	12,616,856.82	12,616,856.81	267.25	0.00
53101 SERVICIOS PERSONALES	7,150,878.07			5,013,979.44	3,274,580.05		8,900,370.46	8,900,370.46	8,900,370.46	6.71	0.00

CUENTA PÚBLICA 2015
MUNICIPIO DE NOGALÉS, SONORA
ESTADO ANALÍTICO DEL EJERCICIO DEL PRESUPUESTO DE EGRESOS
CLASIFICACIÓN ADMINISTRATIVA
CORRESPONDIENTE DE 1º DE ENERO AL 31 DE DICIEMBRE 2015

DESCRIPCIÓN	MODIFICACION			PRESUPUESTO MODIFICADO	DEVENGADO	PAGADO	VARIACION	
	AMPLIACION	REDUCCION	%				IMPORTE	%
11000 SUELDOS BASE AL PERSONAL PERMANENTE	7,160,976.37	5,043,979.44	9,274,380.05	8,908,977.46	8,900,370.75	8,900,370.75	6.71	0.00
11301 SUELDOS	4,126,020.57	1,539,831.07	4,589,891.07	2,586,129.50	2,586,122.79	2,586,122.79	6.71	0.00
11305 RIESGO LABORAL	3,034,957.50	561,346.71	1,749,536.38	1,861,614.23	1,861,614.23	1,861,614.23	-	-
11907 AYUDA PARA HABITACION	-	3,724,007.33	-	3,724,007.33	3,724,007.33	3,724,007.33	-	-
11908 AYUDA PARA DESPENSA	-	728,526.40	-	728,526.40	728,526.40	728,526.40	-	-
12000 REMUNERACIONES AL PERSONAL DE CARÁCTER TRANSITORIO	-	979,897.75	23,580.19	956,317.56	956,687.36	955,767.55	250.00	0.03
22100 HONORARIOS ASIMILABLES A SALARIOS	-	979,897.75	23,580.19	956,317.56	956,687.36	955,767.55	250.00	0.03
13000 REMUNERACIONES ADICIONALES Y ESPECIALES	3,359,586.23	180,274.49	520,788.71	599,882.01	598,877.26	598,977.26	4.75	0.00
23100 PRIMAS POR AÑOS DE SERVICIOS EFECTIVOS PRESTADOS	319,092.59	13,233.40	228,266.35	104,138.15	104,138.15	104,138.15	1.39	0.00
13101 PRIMAS POR AÑOS DE SERVICIOS EFECTIVOS PRESTADOS	319,092.59	13,233.40	228,266.35	104,138.15	104,138.15	104,138.15	1.39	0.00
13200 PRIMAS DE VACACIONES, DOMINICAL Y GRATIFICACION DE FIN DE AÑO	3,230,934.70	42,249.50	882,502.36	370,251.24	370,247.88	370,247.88	3.56	0.00
13301 PRIMAS DE VACACIONES Y DOMINICAL	322,842.70	42,249.50	7,729.57	169,362.69	169,362.69	169,362.69	-	-
13302 AGUINALDO O GRATIFICACION DE FIN DE AÑO	895,861.00	37,501.69	689,772.45	206,888.55	206,888.55	206,888.55	3.36	0.00
13350 HORAS EXTRAORDINARIAS	-	37,501.69	-	37,101.69	37,101.69	37,101.69	-	-
13391 REMUNERACIONES POR HORAS EXTRAORDINARIAS	-	37,501.69	-	37,101.69	37,101.69	37,101.69	-	-
13400 COMPENSACIONES	-	87,489.50	-	87,489.50	87,489.50	87,489.50	-	-
13403 ESTIMULOS AL PERSONAL DE CONFIANZA	-	87,489.50	-	87,489.50	87,489.50	87,489.50	-	-
14000 SEGURIDAD SOCIAL	2,745,860.60	120,120.39	704,398.74	2,161,442.42	2,161,441.25	2,161,441.25	1.17	0.00
14100 APORTACIONES DE SEGURIDAD SOCIAL	2,745,860.60	120,120.39	704,398.74	2,161,442.42	2,161,441.25	2,161,441.25	1.17	0.00
14101 APORTACIONES AL ISSSTE	1,534,851.86	-	894,338.38	844,337.21	844,337.21	844,337.21	1.17	0.00
14102 APORTACIONES PARA SEGUROS	1,210,822.74	120,120.39	12,060.36	1,317,104.04	1,317,104.04	1,317,104.04	-	-
14400 OTRAS PRESTACIONES SOCIALES Y ECONOMICAS	1,210,822.74	120,120.39	13,845.26	1,317,104.04	1,317,104.04	1,317,104.04	-	-
15000 OTRAS PRESTACIONES SOCIALES Y ECONOMICAS	44,106.30	-	44,095.38	4.62	4.62	4.62	4.62	100.00
15100 CUOTAS PARA EL FONDO DE AHORRO Y FONDO DE TRABAJO	44,106.30	-	44,095.38	4.62	4.62	4.62	4.62	100.00
15101 APORTACIONES AL FONDO DE AHORRO DE LOS TRABAJADORES	44,106.30	-	44,095.38	4.62	4.62	4.62	4.62	100.00
20000 MATERIALES Y SUMINISTROS	951,700.00	253,538.95	527,044.84	583,354.15	452,584.82	390,221.72	125,369.32	21.31
21000 MATERIALES DE ADMINISTRACIÓN, EMISIÓN DE DOCUMENTOS Y ARTÍCULOS	158,500.00	85,000.00	74,270.00	169,230.00	107,550.22	51,300.52	61,879.78	36.57
21100 MATERIALES, ÚTILES Y EQUIPOS MENORES DE OFICINA	44,000.00	50,000.00	4,240.00	89,760.00	35,698.52	35,698.52	36,767.71	40.96
21101 MATERIALES, ÚTILES Y EQUIPOS MENORES DE OFICINA	44,000.00	50,000.00	4,240.00	89,760.00	35,698.52	35,698.52	36,767.71	40.96
21200 MATERIALES Y ÚTILES DE IMPRESIÓN Y REPRODUCCIÓN	42,000.00	-	27,800.00	14,160.00	14,152.00	14,152.00	8.00	0.06
21201 MATERIALES Y ÚTILES DE IMPRESIÓN Y PRODUCCIÓN	42,000.00	-	27,800.00	14,160.00	14,152.00	14,152.00	8.00	0.06
21400 MATERIALES, ÚTILES Y EQUIPOS MENORES DE TECNOLOGÍAS DE LA	20,000.00	-	20,000.00	14,160.00	14,152.00	14,152.00	8.00	0.06
21401 MATERIALES Y ÚTILES PARA EL PROCESAMIENTO DE EQUIPOS Y BIENES INFORM	20,000.00	-	20,000.00	14,160.00	14,152.00	14,152.00	8.00	0.06
21600 MATERIAL DE LIMPIEZA	52,500.00	35,000.00	22,150.00	65,310.00	1,450.00	1,450.00	25,104.07	38.44
21601 MATERIAL DE LIMPIEZA	52,500.00	35,000.00	22,150.00	65,310.00	1,450.00	1,450.00	25,104.07	38.44
22000 ALIMENTOS Y UTENSILIOS	78,000.00	-	5,180.00	74,820.00	65,696.03	65,696.03	6.75	0.01
22100 PRODUCTOS ALIMENTICIOS PARA PERSONAS	78,000.00	-	5,180.00	74,820.00	65,696.03	65,696.03	6.75	0.01
22101 PRODUCTOS ALIMENTICIOS PARA EL PERSONAL EN LAS INSTALACIONES	78,000.00	-	5,180.00	74,820.00	65,696.03	65,696.03	6.75	0.01
26000 COMBUSTIBLES, LUBRICANTES Y ADITIVOS	502,200.00	-	409,064.84	100,135.16	100,132.81	98,104.62	2.35	0.00
26100 COMBUSTIBLES, LUBRICANTES Y ADITIVOS	502,200.00	-	409,064.84	100,135.16	100,132.81	98,104.62	2.35	0.00
26101 COMBUSTIBLES	500,000.00	-	399,864.84	100,135.16	100,132.81	98,104.62	2.35	0.00
26102 LUBRICANTES Y ADITIVOS	2,200.00	-	9,200.00	137,668.99	137,668.80	137,668.80	0.19	0.00
27000 VESTUARIO, BLANCOS, PRENDAS DE PROTECCIÓN Y ARTÍCULOS DEPORTIVOS	-	137,668.99	30.30	137,668.99	137,668.80	137,668.80	0.19	0.00
27100 VESTUARIO Y UNIFORMES	-	137,668.99	30.30	137,668.99	137,668.80	137,668.80	0.19	0.00
27101 VESTUARIOS Y UNIFORMES	-	137,668.99	30.30	137,668.99	137,668.80	137,668.80	0.19	0.00
29000 HERRAMIENTAS, REPARACIONES Y ACCESORIOS MENORES	117,000.00	-	9,470.00	21,530.00	6,918.75	1,350.75	69,480.25	59.61
29100 HERRAMIENTAS MENORES	117,000.00	-	9,470.00	21,530.00	6,918.75	1,350.75	69,480.25	59.61
29101 HERRAMIENTAS MENORES	117,000.00	-	9,470.00	21,530.00	6,918.75	1,350.75	69,480.25	59.61
29600 REPARACIONES Y ACCESORIOS MENORES DE EQUIPO DE TRANSPORTE	117,000.00	-	32,030.00	84,970.00	36,101.00	36,101.00	48,869.00	57.51
29601 REPARACIONES Y ACCESORIOS MENORES DE EQUIPO DE TRANSPORTE	117,000.00	-	32,030.00	84,970.00	36,101.00	36,101.00	48,869.00	57.51
30000 SERVICIOS GENERALES	3,995,000.00	1,611,094.24	4,487,750.92	1,054,503.82	995,971.23	885,149.86	98,332.09	8.99
31000 SERVICIOS BÁSICOS	742,000.00	74,676.85	107,154.24	208,882.01	207,713.30	169,723.72	1,168.71	0.56
31200 GAS	61,000.00	-	43,008.74	17,990.26	16,825.45	21,825.66	1,164.81	6.47

CUENTA PUBLICA 2015
MUNICIPIO DE MOGALES, SONORA
ESTADO ANALITICO DEL EJERCICIO DEL PRESUPUESTO DE EGRESOS
CLASIFICACION ADMINISTRATIVA
CORRESPONDIENTE DE 1º DE ENERO AL 31 DE DICIEMBRE 2015

DESCRIPCION	PRESUPUESTO INICIAL		MODIFICACION		PRESUPUESTO MODIFICADO	DEVENGADO	PAGADO	VARIACION	
	AMPLIACION	REDUCCION	AMPLIACION	REDUCCION				IMPORTE	%
31201 645	51,000.00	-	-	-	51,000.00	16,825.45	21,825.56	1,164.81	6.47
31400 TELEFONIA TRADICIONAL	180,000.00	74,075.85	-	-	190,779.85	190,779.85	146,790.06	-	-
31401 TELEFONIA TRADICIONAL	380,000.00	74,075.85	-	-	190,779.85	190,779.85	146,790.06	-	-
31800 SERVICIOS POSTALES Y TELEGRAFICOS	1,000.00	-	-	-	1,000.00	108.00	108.00	3.90	3.49
31801 SERVICIO POSTAL	1,000.00	-	-	-	1,000.00	108.00	108.00	3.90	3.49
32000 SERVICIO DE ARRENDAMIENTO	25,000.00	95,000.00	-	-	96,213.88	96,213.88	96,213.88	1.12	0.00
32300 ARRENDAMIENTO DE MOBILIARIO Y EQUIPO DE ADMINISTRACION,	25,000.00	95,000.00	-	-	96,213.88	96,213.88	96,213.88	1.12	0.00
32301 ARRENDAMIENTO DE MUEBLES, MAQUINARIA Y EQUIPO	25,000.00	95,000.00	-	-	96,213.88	96,213.88	96,213.88	1.12	0.00
33000 SERVICIOS PROFESIONALES, CIENTIFICOS, TECNICOS Y OTROS SERVICIOS	9,200,000.00	1,268,044.54	-	-	473,402.09	473,402.09	473,402.09	12.87	0.00
33400 SERVICIOS DE CAPTACION	9,200,000.00	1,268,044.54	-	-	473,402.09	473,402.09	473,402.09	12.87	0.00
33401 SERVICIOS DE CAPTACION	9,200,000.00	1,268,044.54	-	-	473,402.09	473,402.09	473,402.09	12.87	0.00
35000 SERVICIOS DE INSTALACION, REPARACION, MANTENIMIENTO Y CONSERVACION	65,000.00	132,972.45	-	-	178,569.41	81,914.11	16,559.60	96,745.30	54.15
35200 INSTALACION, REPARACION Y MANTENIMIENTO DE MOBILIARIO Y	50,000.00	132,972.45	-	-	178,569.41	81,914.11	16,559.60	96,745.30	54.15
35201 INSTALACION, REPARACION Y MANTENIMIENTO DE MOBILIARIO Y	50,000.00	132,972.45	-	-	178,569.41	81,914.11	16,559.60	96,745.30	54.15
35500 REPARACION Y MANTENIMIENTO DE EQUIPO DE TRANSPORTE	35,000.00	132,972.45	-	-	178,569.41	81,914.11	16,559.60	96,745.30	54.15
35501 REPARACION Y MANTENIMIENTO DE EQUIPO DE TRANSPORTE	35,000.00	132,972.45	-	-	178,569.41	81,914.11	16,559.60	96,745.30	54.15
37000 SERVICIOS DE TRASLADO Y VIATICOS	35,000.00	41,000.00	-	-	44,160.00	44,151.18	44,151.18	8.82	0.02
37500 VIATICOS EN EL PAIS	35,000.00	41,000.00	-	-	44,160.00	44,151.18	44,151.18	8.82	0.02
37501 VIATICOS EN EL PAIS	35,000.00	41,000.00	-	-	44,160.00	44,151.18	44,151.18	8.82	0.02
38000 SERVICIOS OFICIALES	378,000.00	-	-	-	91,258.67	91,258.67	92,781.39	6.27	0.01
38200 GASTOS DE ORDEN SOCIAL Y CULTURAL	378,000.00	-	-	-	91,258.67	91,258.67	92,781.39	6.27	0.01
38201 GASTOS DE ORDEN SOCIAL Y CULTURAL	378,000.00	-	-	-	91,258.67	91,258.67	92,781.39	6.27	0.01
39000 OTROS SERVICIOS GENERALES	10,000.00	-	-	-	506.00	506.00	506.00	-	-
39200 IMPUESTOS Y DERECHOS	10,000.00	-	-	-	506.00	506.00	506.00	-	-
39201 IMPUESTOS Y DERECHOS	10,000.00	-	-	-	506.00	506.00	506.00	-	-
40000 TRANSFERENCIAS, ASIGNACIONES, SUBSIDIOS Y OTRAS AYUDAS	1,700,000.00	2,278,643.33	-	-	3,024,854.33	3,024,854.33	2,009,999.83	-	-
41000 TRANSFERENCIAS INTERNAS Y ASIGNACIONES AL SECTOR PUBLICO	200,000.00	2,278,643.33	-	-	2,078,643.33	2,078,643.33	2,009,999.83	-	-
41500 TRANSFERENCIAS INTERNAS OTORGADAS A ENTIDADES	200,000.00	2,278,643.33	-	-	2,078,643.33	2,078,643.33	2,009,999.83	-	-
41501 TRANSFERENCIAS PARA SERVICIOS PERSONALES	200,000.00	2,278,643.33	-	-	2,078,643.33	2,078,643.33	2,009,999.83	-	-
44000 AYUDAS SOCIALES	1,500,000.00	-	-	-	3,024,854.33	3,024,854.33	2,009,999.83	-	-
44100 AYUDAS SOCIALES A PERSONAS	1,500,000.00	-	-	-	3,024,854.33	3,024,854.33	2,009,999.83	-	-
44101 AYUDAS SOCIALES A PERSONAS	1,500,000.00	-	-	-	3,024,854.33	3,024,854.33	2,009,999.83	-	-
50000 BIENES MUEBLES, INMUEBLES E INTANGIBLES	200,000.00	-	-	-	47,485.05	47,485.05	-	-	-
51000 MOBILIARIO Y EQUIPO DE ADMINISTRACION	200,000.00	-	-	-	47,485.05	47,485.05	-	-	-
51900 OTROS MOBILIARIOS Y EQUIPOS DE ADMINISTRACION	200,000.00	-	-	-	47,485.05	47,485.05	-	-	-
51901 EQUIPO DE ADMINISTRACION	200,000.00	-	-	-	47,485.05	47,485.05	-	-	-
52000 MOBILIARIO Y EQUIPO EDUCACIONAL Y RECREATIVO	200,000.00	-	-	-	4,565.05	4,565.05	-	-	-
52100 EQUIPOS Y APARATOS AUDIOVISUALES	200,000.00	-	-	-	4,565.05	4,565.05	-	-	-
52101 EQUIPOS Y APARATOS AUDIOVISUALES	200,000.00	-	-	-	4,565.05	4,565.05	-	-	-
60000 SERVICIOS DE DESARROLLO ECONOMICO	5,609,439.22	3,352,090.88	-	-	6,798,571.17	6,731,315.54	6,373,510.77	67,255.63	0.99
10000 SERVICIOS PERSONALES	3,123,759.22	1,563,395.83	-	-	3,249,231.63	3,249,216.37	3,249,216.37	15.26	0.00
11000 REMUNERACIONES AL PERSONAL DE CARACTER PERMANENTE	2,154,846.65	1,213,116.42	-	-	2,457,338.52	2,457,338.52	2,457,338.52	8.44	0.00
11300 SUELDOS BASE AL PERSONAL PERMANENTE	2,154,846.65	1,213,116.42	-	-	2,457,338.52	2,457,338.52	2,457,338.52	8.44	0.00
11301 SUELDOS	969,868.47	-	-	-	555,020.79	555,020.79	555,020.79	8.44	0.00
11306 RIESGO LABORAL	1,184,988.45	-	-	-	885,341.80	885,341.80	885,341.80	-	-
11307 AYUDA PARA HABITACION	-	518,811.72	-	-	918,811.72	918,811.72	918,811.72	-	-
11308 AYUDA PARA DESPENSA	-	98,172.71	-	-	98,172.71	98,172.71	98,172.71	-	-
12000 REMUNERACIONES AL PERSONAL DE CARACTER TRANSITORIO	180,000.00	180,000.00	-	-	159,869.44	159,869.44	159,869.44	0.56	0.00
12100 HONORARIOS ASIMILABLES A SALARIOS	180,000.00	180,000.00	-	-	159,869.44	159,869.44	159,869.44	0.56	0.00
12101 HONORARIOS	180,000.00	180,000.00	-	-	159,869.44	159,869.44	159,869.44	0.56	0.00
13000 REMUNERACIONES ADICIONALES Y ESPECIALES	315,226.57	1,835.46	-	-	87,114.75	87,114.75	87,114.75	2.36	0.00
13100 PRIMAS POR AÑOS DE SERVICIOS EFECTIVOS PRESTADOS	18,129.53	253.80	-	-	1,548.72	1,548.72	1,548.72	0.60	0.04
13101 PRIMAS POR AÑOS DE SERVICIOS EFECTIVOS PRESTADOS	18,129.53	253.80	-	-	1,548.72	1,548.72	1,548.72	0.60	0.04
13200 PRIMAS DE VACACIONES, DOMINICAL Y GRATIFICACION DE FIN DE	201,097.04	1,581.66	-	-	85,568.99	85,568.99	85,568.99	1.76	0.00

CUENTA PUBLICA 2016
MUNICIPIO DE NOGALES, SONORA
ESTADO ANALÍTICO DEL EJERCICIO DEL PRESUPUESTO DE EGRESOS
CLASIFICACIÓN ADMINISTRATIVA
CORRESPONDIENTE DE 1º DE ENERO AL 31 DE DICIEMBRE 2016

DESCRIPCIÓN	PRESUPUESTO INICIAL		MODIFICACION		PRESUPUESTO MODIFICADO	DEVENGADO	PAGADO	VARIACION	
	AMPLIACION	REDUCCION	AMPLIACION	REDUCCION				IMPORTE	%
13201 PRIMAS DE VACACIONES Y DOMINICAL	35,431.14	-	1,581.66	1,285.57	35,727.23	35,727.23	35,727.23	-	-
13202 AGUINALDO O GRATIFICACION DE FIN DE AÑO	265,666.05	-	-	215,824.89	49,841.16	49,839.40	49,839.40	1.76	0.00
14000 SEGURIDAD SOCIAL	649,665.80	-	168,433.95	273,202.19	544,893.66	544,893.66	544,893.66	3.90	0.00
14100 APORTACIONES DE SEGURIDAD SOCIAL	55,979.61	-	168,433.95	-	224,413.56	224,413.56	224,413.56	-	-
14201 APORTACIONES AL ISSSTE	55,979.61	-	168,433.95	-	224,413.56	224,413.56	224,413.56	-	-
14400 APORTACIONES PARA SEGUROS	593,686.19	-	-	273,202.19	320,484.00	320,484.00	320,484.00	3.90	0.00
14404 OTROS SEGUROS DE CARÁCTER LABORAL O ECONOMICOS	593,686.19	-	-	273,202.19	320,484.00	320,484.00	320,484.00	3.90	0.00
30000 MATERIALES Y SUMINISTROS	192,500.00	-	159,000.00	220,454.09	131,045.91	111,525.66	98,774.67	19,520.25	14.90
21000 MATERIALES DE ADMINISTRACIÓN, EMISIÓN DE DOCUMENTOS Y ARTÍCULOS	16,000.00	-	146,000.00	120,580.00	41,420.00	21,980.03	11,757.42	19,439.97	46.93
21100 MATERIALES, ÚTILES Y EQUIPOS MENORES DE OFICINA	12,000.00	-	36,000.00	31,510.00	16,490.00	16,482.85	9,651.73	7.15	0.04
21101 MATERIALES, ÚTILES Y EQUIPOS MENORES DE OFICINA	12,000.00	-	36,000.00	31,510.00	16,490.00	16,482.85	9,651.73	7.15	0.04
21500 MATERIAL IMPRESO E INFORMACION DIGITAL	-	-	100,000.00	80,570.00	19,430.00	16,482.85	9,651.73	19,430.00	100.00
21501 MATERIAL PARA INFORMACION	-	-	100,000.00	80,570.00	19,430.00	16,482.85	9,651.73	19,430.00	100.00
21600 MATERIAL DE LIMPIEZA	4,000.00	-	10,000.00	8,500.00	5,500.00	5,497.18	2,105.69	2.82	0.05
21601 MATERIAL DE LIMPIEZA	4,000.00	-	10,000.00	8,500.00	5,500.00	5,497.18	2,105.69	2.82	0.05
22000 ALIMENTOS Y UTENSILIOS	12,000.00	-	3,000.00	6,710.00	8,290.00	8,294.12	6,395.94	55.88	0.67
22100 PRODUCTOS ALIMENTICIOS PARA PERSONAS	12,000.00	-	3,000.00	6,710.00	8,290.00	8,294.12	6,395.94	55.88	0.67
22101 PRODUCTOS ALIMENTICIOS PARA EL PERSONAL EN LAS INSTALACIONES	12,000.00	-	3,000.00	6,710.00	8,290.00	8,294.12	6,395.94	55.88	0.67
24000 MATERIALES Y ARTICULOS DE CONSTRUCCION Y DE REPARACION	6,500.00	-	3,000.00	5,800.00	700.00	690.20	-	9.80	1.40
24600 MATERIAL ELECTRICO Y ELECTRONICO	6,500.00	-	3,000.00	5,800.00	700.00	690.20	-	9.80	1.40
24601 MATERIAL ELECTRICO Y ELECTRONICO	6,500.00	-	3,000.00	5,800.00	700.00	690.20	-	9.80	1.40
26000 COMBUSTIBLES, LUBRICANTES Y ADITIVOS	138,000.00	-	10,000.00	73,534.09	74,465.91	74,459.39	74,459.39	6.52	0.01
26100 COMBUSTIBLES, LUBRICANTES Y ADITIVOS	138,000.00	-	10,000.00	73,534.09	74,465.91	74,459.39	74,459.39	6.52	0.01
26101 COMBUSTIBLES	138,000.00	-	10,000.00	73,534.09	74,465.91	74,459.39	74,459.39	6.52	0.01
29000 HERRAMIENTAS, REFACCIONES Y ACCESORIOS MENORES	20,000.00	-	-	13,830.00	6,170.00	6,161.92	6,161.92	8.08	0.13
29600 REFACCIONES Y ACCESORIOS MENORES DE EQUIPO DE TRANSPORTE	20,000.00	-	-	13,830.00	6,170.00	6,161.92	6,161.92	8.08	0.13
29601 REFACCIONES Y ACCESORIOS MENORES DE EQUIPO DE TRANSPORTE	20,000.00	-	-	13,830.00	6,170.00	6,161.92	6,161.92	8.08	0.13
30000 SERVICIOS GENERALES	2,293,200.00	-	354,515.05	1,489,643.28	1,158,071.77	1,110,352.07	792,313.77	47,719.70	4.12
31000 SERVICIOS BASICOS	34,500.00	-	-	8,755.10	25,745.90	25,730.40	23,039.20	16.50	0.06
31300 AGUA	1,000.00	-	-	991.52	8.48	-	-	8.48	100.00
31301 AGUA POTABLE	1,000.00	-	-	991.52	8.48	-	-	8.48	100.00
31400 TELEFONIA TRADICIONAL	33,500.00	-	-	7,761.58	25,738.42	25,730.40	23,039.20	8.02	0.03
31401 TELEFONIA TRADICIONAL	33,500.00	-	-	7,761.58	25,738.42	25,730.40	23,039.20	8.02	0.03
32000 SERVICIO DE ARRENDAMIENTO	328,800.00	-	30,000.00	291,441.52	157,358.48	157,343.88	104,895.92	14.60	0.01
32200 ARRENDAMIENTO DE EDIFICIOS	328,800.00	-	30,000.00	201,449.52	157,350.48	157,343.88	104,895.92	6.60	0.00
32201 ARRENDAMIENTO DE EDIFICIOS	328,800.00	-	30,000.00	201,449.52	157,350.48	157,343.88	104,895.92	6.60	0.00
32300 ARRENDAMIENTO DE MOBILIARIO Y EQUIPO DE ADMINISTRACION, MAQUINARIA Y EQUIPO	30,000.00	-	-	29,992.00	8.00	-	-	8.00	100.00
32301 ARRENDAMIENTO DE MOBILIARIO Y EQUIPO DE ADMINISTRACION, MAQUINARIA Y EQUIPO	30,000.00	-	-	29,992.00	8.00	-	-	8.00	100.00
33000 SERVICIOS PROFESIONALES, CIENTIFICOS, TECNICOS Y OTROS SERVICIOS	940,500.00	-	50,577.00	850,407.88	140,669.12	140,661.43	72,270.24	7.69	0.01
33300 SERVICIOS DE CONSULTORIA ADMINISTRATIVA, PROCESOS, TECNICA	940,500.00	-	46,400.00	850,407.88	46,400.00	46,400.00	46,400.00	-	-
33301 SERVICIOS DE CONSULTORIAS	940,500.00	-	46,400.00	850,407.88	46,400.00	46,400.00	46,400.00	-	-
33400 SERVICIOS DE CAPACITACION	940,500.00	-	-	-	4,177.00	-	-	4,177.00	1.00
33401 SERVICIOS DE CAPACITACION	940,500.00	-	-	-	4,177.00	-	-	4,177.00	1.00
33800 SERVICIOS DE VIGILANCIA	30,000.00	-	4,177.00	-	4,176.00	-	-	1.00	0.02
33801 SERVICIOS DE VIGILANCIA	30,000.00	-	4,177.00	-	4,176.00	-	-	1.00	0.02
35000 SERVICIOS DE INSTALACION, REPARACION, MANTENIMIENTO Y CONSERVACION	30,000.00	-	18,000.00	15,986.40	32,013.60	32,004.60	2,969.60	9.00	0.03
35100 CONSERVACION Y MANTENIMIENTO MENOR DE INMUEBLES	30,000.00	-	18,000.00	15,986.40	7,985.60	7,979.05	2,969.60	6.55	0.08
35101 MANTENIMIENTO Y CONSERVACION DE INMUEBLES	30,000.00	-	18,000.00	15,986.40	7,985.60	7,979.05	2,969.60	6.55	0.08
35500 REPARACION Y MANTENIMIENTO DE EQUIPO DE TRANSPORTE	30,000.00	-	-	5,972.00	24,028.00	24,025.55	2,969.60	2.45	0.01
35501 MANTENIMIENTO Y CONSERVACION DE EQUIPO DE TRANSPORTE	30,000.00	-	-	5,972.00	24,028.00	24,025.55	2,969.60	2.45	0.01
37000 SERVICIOS DE TRASLADO Y VIATICOS	322,400.00	-	50,000.00	229,653.64	142,746.36	142,744.71	142,744.71	1.65	0.00
37500 VIATICOS EN EL PAIS	322,400.00	-	50,000.00	229,653.64	142,746.36	142,744.71	142,744.71	1.65	0.00
37501 VIATICOS EN EL PAIS	322,400.00	-	50,000.00	229,653.64	142,746.36	142,744.71	142,744.71	1.65	0.00
38000 SERVICIOS OFICIALES	607,000.00	-	197,820.05	153,419.31	651,419.31	603,749.05	438,281.10	47,670.26	7.32

CUENTA PUBLICA 2016
MUNICIPIO DE NOGALES, SONORA
ESTADO ANALITICO DEL EJERCICIO DEL PRESUPUESTO DE EGRESOS
CLASIFICACION ADMINISTRATIVA
CORRESPONDIENTE DE 1º DE ENERO AL 31 DE DICIEMBRE 2015

DESCRIPCION	PRESUPUESTO INICIAL		MODIFICACION		PRESUPUESTO MODIFICADO	DEVENGADO	PAGADO	VARIACION	
	AMPLIACION	REDUCCION	AMPLIACION	REDUCCION				IMPORTE	%
32200 GASTOS DE ORDEN SOCIAL Y CULTURAL	510,000.00	-	197,820.05	56,406.60	651,413.45	603,749.05	438,281.10	47,664.40	7.32
32201 GASTOS DE ORDEN SOCIAL Y CULTURAL	510,000.00	-	197,820.05	56,406.60	651,413.45	603,749.05	438,281.10	47,664.40	7.32
33300 CONGRESOS Y CONVENCIONES	97,000.00	-	-	96,994.14	96,994.14	-	-	5.86	100.00
33301 CONGRESOS Y CONVENCIONES	97,000.00	-	-	96,994.14	96,994.14	-	-	5.86	100.00
39000 OTROS SERVICIOS GENERALES	-	-	8,118.00	-	8,118.00	9,118.00	8,118.00	-	-
39200 IMPUESTOS Y DERECHOS	-	-	8,118.00	-	8,118.00	8,118.00	8,118.00	-	-
40000 TRANSFERENCIAS, ASIGNACIONES, SUBSIDIOS Y OTRAS AYUDAS	-	-	2,205,650.00	-	2,205,650.00	2,205,650.00	2,205,650.00	-	-
43000 SUBSIDIOS Y SUBVENCIONES	-	-	2,205,650.00	-	2,205,650.00	2,205,650.00	2,205,650.00	-	-
43300 SUBSIDIO A LA INVERSION	-	-	2,205,650.00	-	2,205,650.00	2,205,650.00	2,205,650.00	-	-
43501 SUBSIDIOS A LA INVERSION	-	-	2,205,650.00	-	2,205,650.00	2,205,650.00	2,205,650.00	-	-
50000 BIENES MUEBLES, INMUEBLES E INTANGIBLES	-	-	170,140.00	115,568.14	54,571.86	54,571.86	27,551.86	0.42	0.00
51000 MOBILIARIO Y EQUIPO DE ADMINISTRACION	-	-	110,000.00	22,980.00	27,020.00	27,020.00	27,020.00	0.42	0.00
51101 MOBILIARIO	-	-	70,000.00	70,000.00	-	-	-	-	-
51500 EQUIPO DE COMPUTO Y DE TECNOLOGIAS DE LA INFORMACION	-	-	40,000.00	12,980.00	27,020.00	27,020.00	27,020.00	0.42	0.00
51501 EQUIPO DE COMPUTO Y DE TECNOLOGIAS DE LA INFORMACION	-	-	40,000.00	12,980.00	27,020.00	27,020.00	27,020.00	0.42	0.00
52000 MOBILIARIO Y EQUIPO EDUCACIONAL Y RECREATIVO	-	-	51,140.00	32,000.00	19,140.00	19,140.00	19,140.00	-	-
52100 EQUIPOS Y APARATOS AUDIOVISUALES	-	-	51,140.00	32,000.00	19,140.00	19,140.00	19,140.00	-	-
52101 EQUIPOS Y APARATOS AUDIOVISUALES	-	-	51,140.00	32,000.00	19,140.00	19,140.00	19,140.00	-	-
56000 MAQUINARIA, OTROS EQUIPOS Y HERRAMIENTAS	-	-	9,000.00	588.14	8,411.86	8,411.86	8,411.86	-	-
56500 EQUIPO DE COMUNICACION Y TELECOMUNICACION	-	-	9,000.00	588.14	8,411.86	8,411.86	8,411.86	-	-
56501 EQUIPO DE COMUNICACION Y TELECOMUNICACION	-	-	9,000.00	588.14	8,411.86	8,411.86	8,411.86	-	-
70000 INVERSIONES FINANCIERAS Y OTRAS PROVISIONES	-	-	1,100,000.00	1,100,000.00	-	-	-	-	-
79000 PROVISIONES PARA CONTINGENCIAS Y OTRAS EROGACIONES ESPECIALES	-	-	1,100,000.00	1,100,000.00	-	-	-	-	-
79900 OTRAS EROGACIONES ESPECIALES	-	-	1,100,000.00	1,100,000.00	-	-	-	-	-
79901 OTRAS EROGACIONES ESPECIALES	-	-	1,100,000.00	1,100,000.00	-	-	-	-	-
11000 REMUNERACIONES AL PERSONAL DE CARÁCTER PERMANENTE	86,200,420.09	-	119,704,279.99	80,845,474.30	125,059,225.78	124,487,951.54	120,471,551.27	571,274.24	0.46
11100 DIETAS	19,634,310.07	-	10,815,525.17	9,205,161.64	21,224,673.60	21,224,387.77	21,224,387.77	285.83	0.00
11101 DIETAS	11,656,801.65	-	9,527,258.91	6,166,949.62	15,017,110.94	15,017,063.57	15,017,063.57	47.37	0.00
11102 DIETAS	-	-	13,572.00	13,568.75	3.25	3.25	3.25	3.25	100.00
11103 DIETAS	-	-	13,572.00	13,568.75	3.25	3.25	3.25	3.25	100.00
11300 SUELDOS BASE AL PERSONAL PERMANENTE	11,656,801.65	-	9,513,686.91	6,153,380.87	15,017,107.69	15,017,063.57	15,017,063.57	44.12	0.00
11301 SUELDOS	6,469,328.15	-	138,802.12	2,562,399.00	9,075,527.27	9,075,527.27	9,075,527.27	-	-
11306 RIESGO LABORAL	5,157,473.50	-	1,472,088.44	3,490,581.87	6,953,313.79	6,953,313.79	6,953,313.79	-	-
11307 AYUDA PARA HABITACION	-	-	949,482.56	-	949,482.56	949,482.56	949,482.56	-	-
11308 AYUDA PARA DESPENSA	-	-	281,702.91	-	281,702.91	281,702.91	281,702.91	-	-
13000 REMUNERACIONES ADICIONALES Y ESPECIALES	2,857,901.40	-	51,377.33	881,010.96	337,886.36	337,813.50	337,813.50	72.86	0.02
13100 PRIMAS POR AÑOS DE SERVICIOS EFECTIVOS PRESTADOS	1,167,519.99	-	51,377.33	881,010.96	337,886.36	337,813.50	337,813.50	72.86	0.02
13101 PRIMAS POR AÑOS DE SERVICIOS EFECTIVOS PRESTADOS	1,167,519.99	-	51,377.33	881,010.96	337,886.36	337,813.50	337,813.50	72.86	0.02
13200 PRIMAS DE VACACIONES, DOMINICAL Y GRATIFICACION DE FIN DE AÑO	1,690,381.41	-	123,108.39	3,444.63	709,226.50	709,151.52	709,151.52	74.98	0.01
13201 PRIMAS DE VACACIONES Y DOMINICAL	205,053.44	-	123,108.39	3,444.63	324,717.20	324,708.08	324,708.08	9.12	0.00
13202 AGUINALDO O GRATIFICACION DE FIN DE AÑO	1,485,327.97	-	-	1,100,518.67	384,509.30	384,443.44	384,443.44	65.86	0.02
13300 HORAS EXTRAORDINARIAS	-	-	96,564.11	5.84	96,552.27	96,552.27	96,552.27	-	-
13301 REMUNERACIONES POR HORAS EXTRAORDINARIAS	-	-	96,564.11	5.84	96,552.27	96,552.27	96,552.27	-	-
13400 COMPENSACIONES	-	-	10,256.08	-	10,256.08	10,256.08	10,256.08	-	-
13401 ESTIMULOS AL PERSONAL DE CONFIANZA	-	-	10,256.08	-	10,256.08	10,256.08	10,256.08	-	-
14000 SEGURIDAD SOCIAL	4,910,607.02	-	1,006,563.25	863,951.72	5,053,218.65	5,053,147.83	5,053,147.83	70.82	0.00
14100 APORTACIONES DE SEGURIDAD SOCIAL	3,537,426.78	-	212,517.25	692,525.10	3,057,421.93	3,057,359.68	3,057,359.68	62.25	0.00
14101 APORTACIONES AL ISSSTE	3,537,426.78	-	212,517.25	692,525.10	3,057,421.93	3,057,359.68	3,057,359.68	62.25	0.00
14400 APORTACIONES PARA SEGUROS	1,373,177.24	-	794,046.10	171,426.62	1,995,796.72	1,995,788.15	1,995,788.15	8.57	0.00
14401 OTROS SEGUROS DE CARÁCTER LABORAL O ECONOMICOS	1,373,177.24	-	794,046.10	171,426.62	1,995,796.72	1,995,788.15	1,995,788.15	8.57	0.00
15000 OTRAS PRESTACIONES SOCIALES Y ECONOMICAS	165,000.00	-	-	188,980.20	19,880.20	19,880.20	19,880.20	-	-
15100 CUOTAS PARA EL FONDO DE AHORRO Y FONDO DE TRABAJO	139,000.00	-	-	188,980.20	19,880.20	19,880.20	19,880.20	-	-

CUENTA PUBLICA 2016
MUNICIPIO DE NOGALES, SONORA
ESTADO ANALÍTICO DEL EJERCICIO DEL PRESUPUESTO DE EGRESOS
CLASIFICACIÓN ADMINISTRATIVA
CORRESPONDIENTE DE 1º DE ENERO AL 31 DE DICIEMBRE 2016

DESCRIPCION	PRESUPUESTO INICIAL		MODIFICACION		PRESUPUESTO MODIFICADO	DEVENGADO	PAGADO	VARIACION	
	AMPLIACION	REDUCCION	AMPLIACION	REDUCCION				IMPORTE	%
2000 MATERIALES Y SUMINISTROS	185,000.00	-	1,038,227.45	-	19,80	2,738,669.56	2,129,486.75	19.80	100.00
2100 MATERIALES DE ADMINISTRACIÓN, EMISIÓN DE DOCUMENTOS Y ARTÍCULOS	2,433,379.66	-	13,829.60	-	2,962,268.37	189,816.01	114,452.84	223,598.81	7.55
2110 MATERIALES, ÚTILES Y EQUIPOS MENORES DE OFICINA	204,000.00	-	13,217.07	-	202,606.60	114,250.07	76,081.70	12,790.59	6.31
21101 MATERIALES, ÚTILES Y EQUIPOS MENORES DE OFICINA	113,000.00	-	13,217.07	-	120,717.07	114,250.07	76,081.70	6,467.00	5.36
21200 MATERIALES Y ÚTILES DE IMPRESIÓN Y REPRODUCCIÓN	66,000.00	-	-	-	60,500.00	54,176.41	19,185.61	6,467.00	5.36
21201 MATERIALES Y ÚTILES DE IMPRESIÓN Y REPRODUCCIÓN	66,000.00	-	-	-	60,500.00	54,176.41	19,185.61	6,467.00	5.36
21500 MATERIAL DE LIMPIEZA	25,000.00	-	612.53	-	21,389.53	21,389.53	19,185.53	-	-
21501 MATERIAL DE LIMPIEZA	25,000.00	-	612.53	-	21,389.53	21,389.53	19,185.53	-	-
22000 ALIMENTOS Y UTENSILIOS	45,700.00	-	30,456.91	-	66,156.91	66,086.91	53,459.81	70.00	0.11
22100 PRODUCTOS ALIMENTICIOS PARA PERSONAS	45,700.00	-	30,456.91	-	66,156.91	66,086.91	53,459.81	70.00	0.11
22101 PRODUCTOS ALIMENTICIOS PARA EL PERSONAL EN LAS INSTALACIONES	35,700.00	-	30,456.91	-	66,156.91	66,086.91	53,459.81	70.00	0.11
22106 ADQUISICIÓN DE AGUA POTABLE	10,000.00	-	-	-	10,000.00	-	-	-	-
24000 MATERIALES Y ARTÍCULOS DE CONSTRUCCIÓN Y DE REFAZACION	737,676.66	-	753,573.87	-	1,468,560.53	1,059,928.68	728,684.26	69,531.85	5.95
24200 CEMENTO Y PRODUCTOS DE CONCRETO	20,000.00	-	20,000.00	-	9,020.00	9,015.52	9,015.52	4.48	0.05
24201 CEMENTO Y PRODUCTOS DE CONCRETO	20,000.00	-	20,000.00	-	9,020.00	9,015.52	9,015.52	4.48	0.05
24400 MADERA Y PRODUCTOS DE MADERA	37,482.00	-	37,482.00	-	27,402.00	27,392.24	9.76	0.04	0.00
24401 MADERA Y PRODUCTOS DE MADERA	37,482.00	-	37,482.00	-	27,402.00	27,392.24	9.76	0.04	0.00
24600 MATERIAL ELÉCTRICO Y ELECTRONICO	183,000.00	-	659,636.11	-	849,756.11	583,581.24	559,644.06	66,174.87	10.18
24601 MATERIAL ELÉCTRICO Y ELECTRONICO	183,000.00	-	659,636.11	-	849,756.11	583,581.24	559,644.06	66,174.87	10.18
24900 OTROS MATERIALES Y ARTÍCULOS DE CONSTRUCCIÓN Y REPARACION	548,676.66	-	42,461.76	-	483,382.42	479,939.68	159,424.68	3,442.74	0.71
24901 OTROS MATERIALES Y ARTÍCULOS DE CONSTRUCCIÓN Y REPARACION	548,676.66	-	42,461.76	-	483,382.42	479,939.68	159,424.68	3,442.74	0.71
25000 PRODUCTOS QUÍMICOS, FARMACÉUTICOS Y DE LABORATORIO	-	-	6,000.00	-	2,570.00	2,565.92	2,565.92	4.08	0.16
25100 PRODUCTOS QUÍMICOS BÁSICOS	-	-	6,000.00	-	2,570.00	2,565.92	2,565.92	4.08	0.16
25101 PRODUCTOS QUÍMICOS BÁSICOS	-	-	6,000.00	-	2,570.00	2,565.92	2,565.92	4.08	0.16
26000 COMBUSTIBLES, LUBRICANTES Y ADITIVOS	973,000.00	-	53,365.74	-	879,433.26	872,881.54	870,062.76	6,551.72	0.74
26100 COMBUSTIBLES, LUBRICANTES Y ADITIVOS	973,000.00	-	53,365.74	-	879,433.26	872,881.54	870,062.76	6,551.72	0.74
26101 COMBUSTIBLES	995,000.00	-	-	-	846,443.26	846,441.68	846,441.68	1.60	0.00
26102 LUBRICANTES Y ADITIVOS	38,000.00	-	-	-	32,990.00	26,439.88	23,621.08	6,550.12	19.85
27000 VESTUARIO, BLANCOS, PRENDAS DE PROTECCION Y ARTÍCULOS DEPORTIVOS	71,000.00	-	7,656.00	-	42,696.00	37,322.07	20,724.79	5,373.93	12.59
27100 VESTUARIO Y UNIFORMES	45,000.00	-	-	-	15,040.00	15,031.28	15,031.28	8.72	0.06
27101 VESTUARIOS Y UNIFORMES	45,000.00	-	-	-	15,040.00	15,031.28	15,031.28	8.72	0.06
27200 PRENDAS DE SEGURIDAD Y PROTECCION PERSONAL	26,000.00	-	7,656.00	-	27,656.00	22,290.79	5,693.51	5,365.21	19.40
27201 PRENDAS DE SEGURIDAD Y PROTECCION PERSONAL	26,000.00	-	7,656.00	-	27,656.00	22,290.79	5,693.51	5,365.21	19.40
29000 HERRAMIENTAS, REFACCIONES Y ACCESORIOS MENORES	402,000.00	-	226,705.07	-	599,245.07	470,068.43	340,136.37	129,176.64	21.56
29100 HERRAMIENTAS MENORES	32,000.00	-	50,465.27	-	84,665.27	84,105.67	10,114.26	559.60	0.66
29101 HERRAMIENTAS MENORES	32,000.00	-	50,465.27	-	84,665.27	84,105.67	10,114.26	559.60	0.66
29200 REFACCIONES Y ACCESORIOS MENORES DE EDIFICIOS	4,200.00	-	870.52	-	2,240.52	2,237.29	1,366.77	3.23	0.14
29201 REFACCIONES Y ACCESORIOS MENORES DE EDIFICIOS	4,200.00	-	870.52	-	2,240.52	2,237.29	1,366.77	3.23	0.14
29300 REFACCIONES Y ACCESORIOS MENORES DE MOBILIARIO Y EQUIPO	9,600.00	-	7,336.66	-	1,686.66	1,682.37	1,682.37	4.29	0.25
29301 REFACCIONES Y ACCESORIOS MENORES DE MOBILIARIO Y EQUIPO DE ADMINIST	9,600.00	-	7,336.66	-	1,686.66	1,682.37	1,682.37	4.29	0.25
29400 REFACCIONES Y ACCESORIOS MENORES DE EQUIPO DE COMPUTO Y	8,200.00	-	-	-	4,620.00	4,619.68	4,619.68	0.32	0.01
29401 REFACCIONES Y ACCESORIOS MENORES DE EQUIPO DE COMPUTO Y TECNOLOG	8,200.00	-	-	-	4,620.00	4,619.68	4,619.68	0.32	0.01
29600 REFACCIONES Y ACCESORIOS MENORES DE EQUIPO DE TRANSPORTE	348,000.00	-	158,032.62	-	506,032.62	377,423.42	322,353.29	128,609.20	25.42
29601 REFACCIONES Y ACCESORIOS MENORES DE EQUIPO DE TRANSPORTE	348,000.00	-	158,032.62	-	506,032.62	377,423.42	322,353.29	128,609.20	25.42
31000 SERVICIOS GENERALES	2,392,700.00	-	128,423.38	-	507,216.04	500,492.38	441,949.26	6,723.71	1.33
31000 SERVICIOS GENERALES	2,392,700.00	-	128,423.38	-	507,216.04	500,492.38	441,949.26	6,723.71	1.33
31400 TELEFONIA TRADICIONAL	50,000.00	-	29,708.38	-	81,307.90	81,299.85	71,244.78	8.05	0.01
31401 TELEFONIA TRADICIONAL	50,000.00	-	29,708.38	-	81,307.90	81,299.85	71,244.78	8.05	0.01
31600 SERVICIOS DE TELECOMUNICACIONES Y SATELITES	50,000.00	-	29,708.38	-	79,708.38	79,708.38	69,653.31	-	-
31601 SERVICIOS DE TELECOMUNICACIONES Y SATELITES	50,000.00	-	29,708.38	-	79,708.38	79,708.38	69,653.31	-	-
31800 SERVICIOS POSTALES Y TELEGRAFICOS	3,700.00	-	1,000.00	-	1,593.22	1,591.47	1,591.47	1.75	0.11
31801 SERVICIO POSTAL	3,700.00	-	1,000.00	-	1,593.22	1,591.47	1,591.47	1.75	0.11
32000 SERVICIO DE ARRENDAMIENTO	305,000.00	-	-	-	76,957.60	76,954.40	28,466.40	3.20	0.00

CUENTA PÚBLICA 2016
MUNICIPIO DE NOGALES, SONORA
ESTADO ANALÍTICO DEL EJERCICIO DEL PRESUPUESTO DE EGRESOS
CLASIFICACIÓN ADMINISTRATIVA
CORRESPONDIENTE DE 1º DE ENERO AL 31 DE DICIEMBRE 2016

DESCRIPCIÓN	PRESUPUESTO INICIAL		MODIFICACION		PRESUPUESTO MODIFICADO	DEVENGADO	PAGADO	VARIACION	
	AMPLIACION	REDUCCION	AMPLIACION	REDUCCION				IMPORTE	%
32300 ARRENDAMIENTO DE MOBILIARIO Y EQUIPO DE ADMINISTRACION, 32301 ARRENDAMIENTO DE MUEBLES, MAQUINARIA Y EQUIPO	305,000.00	-	-	225,042.40	76,957.60	76,954.40	28,466.40	3.20	0.00
33000 SERVICIOS PROFESIONALES, CIENTIFICOS, TECNICOS Y OTROS SERVICIOS	305,000.00	-	70,180.00	225,042.40	76,957.60	76,954.40	28,466.40	3.20	0.00
33200 SERVICIOS DE DISEÑO, ARQUITECTURA, INGENIERIA Y ACTIVIDADES	35,000.00	-	70,180.00	35,000.00	70,180.00	70,180.00	70,180.00	-	-
33201 SERVICIOS DE DISEÑO, ARQUITECTURA, INGENIERIA Y ACTIVIDADES RELACIONA	-	-	70,180.00	-	70,180.00	70,180.00	70,180.00	-	-
33600 SERVICIOS DE APOYO ADMINISTRATIVO, TRADUCCION, 33603 IMPRESIONES Y PUBLICACIONES OFICIALES	35,000.00	-	35,000.00	-	-	-	-	-	-
34000 SERVICIOS FINANCIEROS, BANCARIOS Y COMERCIALES	35,000.00	-	-	35,000.00	-	-	-	-	-
34700 FLETES Y MANIOBRAS	860,000.00	-	-	858,613.05	1,386.95	1,380.40	1,380.40	6.55	0.47
34701 FLETES Y MANIOBRAS	860,000.00	-	-	858,613.05	1,386.95	1,380.40	1,380.40	6.55	0.47
35000 SERVICIOS DE INSTALACION, REPARACION, MANTENIMIENTO Y CONSERVACION	881,000.00	-	3,000.00	358,613.05	84,651.19	77,977.40	77,977.40	6,673.79	7.88
35100 CONSERVACION Y MANTENIMIENTO MENOR DE INMUEBLES	440,000.00	-	-	410,197.20	29,802.80	29,799.83	29,799.83	2.97	0.01
35101 MANTENIMIENTO Y CONSERVACION DE INMUEBLES	440,000.00	-	-	410,197.20	29,802.80	29,799.83	29,799.83	2.97	0.01
35200 INSTALACION, REPARACION Y MANTENIMIENTO DE MOBILIARIO Y	41,000.00	-	3,000.00	41,979.20	2,020.80	2,020.72	2,020.72	0.08	0.00
35201 MANTENIMIENTO Y CONSERVACION DE MOBILIARIO Y EQUIPO	41,000.00	-	3,000.00	41,979.20	2,020.80	2,020.72	2,020.72	0.08	0.00
35300 INSTALACION, REPARACION Y MANTENIMIENTO DE EQUIPO DE	45,000.00	-	-	39,173.04	5,826.96	-	-	5,826.96	100.00
35302 MANTENIMIENTO Y CONSERVACION DE BIENES INFORMATICOS	45,000.00	-	-	39,173.04	5,826.96	-	-	5,826.96	100.00
35500 REPARACION Y MANTENIMIENTO DE EQUIPO DE TRANSPORTE	175,000.00	-	-	134,222.77	41,777.23	40,956.85	40,956.85	840.38	2.01
35501 MANTENIMIENTO Y CONSERVACION DE EQUIPO DE TRANSPORTE	175,000.00	-	-	134,222.77	41,777.23	40,956.85	40,956.85	840.38	2.01
35700 INSTALACION, REPARACION Y MANTENIMIENTO DE MAQUINARIA, 35702 MANTENIMIENTO Y CONSERVACION DE HERRAMIENTAS, MAQUINAS HERRAMIE	129,000.00	-	-	123,776.60	5,223.40	5,220.00	5,220.00	3.40	0.07
35700 SERVICIOS DE TRASLADO Y VIATICOS	132,000.00	-	3,191.00	17,648.20	117,542.80	117,533.28	117,533.28	9.52	0.01
35700 VIATICOS EN EL PAIS	132,000.00	-	3,191.00	17,648.20	117,542.80	117,533.28	117,533.28	9.52	0.01
37501 VIATICOS EN EL PAIS	132,000.00	-	3,191.00	17,648.20	117,542.80	117,533.28	117,533.28	9.52	0.01
38000 SERVICIOS OFICIALES	15,000.00	-	15,000.00	780.00	14,220.00	14,213.20	14,213.20	6.80	0.05
38100 GASTOS DE CEREMONIAL	15,000.00	-	15,000.00	780.00	14,220.00	14,213.20	14,213.20	6.80	0.05
38101 GASTOS DE CEREMONIAL	15,000.00	-	15,000.00	780.00	14,220.00	14,213.20	14,213.20	6.80	0.05
39000 OTROS SERVICIOS GENERALES	125,000.00	-	6,350.00	70,350.40	60,969.60	60,953.80	60,953.80	15.80	0.08
39200 IMPUESTOS Y DERECHOS	125,000.00	-	125,000.00	70,200.40	54,799.60	54,790.00	54,790.00	9.60	0.02
39900 OTROS SERVICIOS GENERALES	125,000.00	-	-	70,200.40	54,799.60	54,790.00	54,790.00	9.60	0.02
50000 BIENES MUEBLES, INMUEBLES E INTAGIBLES	-	-	6,350.00	180.00	6,170.00	6,163.80	6,163.80	6.20	0.10
56000 MAQUINARIA, OTROS EQUIPOS Y HERRAMIENTAS	-	-	6,350.00	180.00	6,170.00	6,163.80	6,163.80	6.20	0.10
56001 MAQUINARIA, OTROS EQUIPOS Y HERRAMIENTAS	-	-	6,350.00	180.00	6,170.00	6,163.80	6,163.80	6.20	0.10
56700 HERRAMIENTAS Y MAQUINAS-HERRAMIENTA	-	-	880,712.60	11,600.00	869,112.60	869,112.60	869,112.60	-	-
56701 HERRAMIENTAS	-	-	880,712.60	11,600.00	869,112.60	869,112.60	869,112.60	-	-
56900 MAQUINARIA Y EQUIPO DE CONSTRUCCION	-	-	578,492.00	-	578,492.00	578,492.00	578,492.00	-	-
56901 MAQUINARIA Y EQUIPO DE CONSTRUCCION	-	-	578,492.00	-	578,492.00	578,492.00	578,492.00	-	-
60000 INVERSION PÚBLICA	-	-	302,220.60	-	290,630.60	290,620.60	217,384.00	-	-
61000 OBRA PÚBLICA EN BIENES DE DOMINIO PÚBLICO	61,760,039.36	-	104,809,885.39	67,073,989.58	99,495,955.17	99,155,289.28	95,879,851.49	340,665.89	0.34
61200 EDIFICACION NO HABITACIONAL	26,173,114.88	-	1,967,892.59	13,393,394.75	14,749,352.52	14,129,693.65	11,296,368.81	552,888.87	3.75
61201 EDIFICACION NO HABITACIONAL	26,173,114.88	-	1,967,892.59	13,393,394.75	14,749,352.52	14,129,693.65	11,296,368.81	552,888.87	3.75
61202 EDIFICACION NO HABITACIONAL	500,000.00	-	1,600,000.00	7,226,494.01	1,223,505.99	1,028,179.50	129,293.61	129,293.61	10.57
61203 EDIFICACION NO HABITACIONAL	500,000.00	-	1,600,000.00	7,226,494.01	1,223,505.99	1,028,179.50	129,293.61	129,293.61	10.57
61204 EDIFICACION NO HABITACIONAL	3,950,000.00	-	302,220.60	45,020.04	43,979.96	45,979.94	45,979.94	0.02	0.00
61208 REMODELACION Y REHABILITACION	3,950,000.00	-	302,220.60	45,020.04	43,979.96	45,979.94	45,979.94	0.02	0.00
61209 CONSERVACION Y EQUIPAMIENTO EN MATERIA DE CULTURA, DEPORTE Y RE	3,000,000.00	-	1,000,000.00	3,326,645.04	621,356.96	492,073.52	426,040.64	129,283.44	20.81
61211 INFRAESTRUCTURA Y EQUIPAMIENTO EN MATERIA DE CULTURA, DEPORTE Y RE	3,000,000.00	-	1,000,000.00	3,326,645.04	621,356.96	492,073.52	426,040.64	129,283.44	20.81
61400 DIVISION DE TERRENOS Y CONSTRUCCION DE OBRAS DE	18,723,114.68	-	967,892.59	4,706,962.11	2,793,080.00	2,733,075.03	1,369,685.86	4.97	0.00
61401 CONSTRUCCION	18,723,114.68	-	967,892.59	4,706,962.11	2,793,080.00	2,733,075.03	1,369,685.86	4.97	0.00
61404 CONSERVACION Y MANTENIMIENTO	3,000,000.00	-	12,760.00	-	12,760.00	12,760.00	12,760.00	-	-
61406 ESTUDIOS Y PROYECTOS	1,000,000.00	-	36,694.14	-	36,694.14	36,694.14	36,694.14	-	-
61410 ELECTRIFICACION URBANA	1,000,000.00	-	36,694.14	-	36,694.14	36,694.14	36,694.14	-	-
61416 CECOP	5,000,000.00	-	261,380.02	-	738,019.98	738,019.98	636,156.53	0.39	0.00
61418 CONSTRUCCION Y REHABILITACION DE CALLES	5,000,000.00	-	913,378.45	-	3,983,336.84	3,983,336.84	7,671,160.68	15,995.73	0.15
62000 OBRA PÚBLICA EN BIENES PROPIOS	35,586,924.68	-	102,545,182.32	53,379,714.83	84,752,392.17	84,964,625.63	84,583,482.68	212,233.46	0.25
62100 EDIFICACION HABITACIONAL	557,552.47	-	6,416,205.92	6,756,300.00	217,458.39	217,458.07	217,458.07	0.32	0.00

CUENTA PUBLICA 2016
MUNICIPIO DE NOGALES, SONORA
ESTADO ANALÍTICO DEL EJERCICIO DEL PRESUPUESTO DE EGRESOS
CLASIFICACIÓN ADMINISTRATIVA
CORRESPONDIENTE DE 1º DE ENERO AL 31 DE DICIEMBRE 2016

DESCRIPCION	PRESUPUESTO INICIAL		MODIFICACION		PRESUPUESTO MODIFICADO	DEVENGADO	PAGADO	VARIACION	
	AMPLIACION	REDUCCION	AMPLIACION	REDUCCION				IMPORTE	%
62102 CONSTRUCCION Y AMPLIACION	557,552.47	6,756,500.00	6,416,205.92	6,756,500.00	217,458.07	217,458.07	217,458.07	0.32	0.00
62200 EDIFICACION NO HABITACIONAL	1,542,759.45	6,623,826.18	13,581,091.48	6,623,826.18	8,500,024.75	8,500,012.64	8,500,012.64	12.11	0.00
62201 CONSTRUCCION	1,042,759.45	255,942.05	6,531,962.31	255,942.05	7,118,779.71	7,118,774.73	7,118,774.73	4.98	0.00
62203 REMODELACION Y REHABILITACION	-	6,354,972.98	7,000,000.00	6,354,972.98	686,191.91	686,191.91	686,191.91	3.12	0.00
62205 EQUIPAMIENTO	-	500,000.00	-	4,950.00	695,050.00	695,046.00	695,046.00	4.00	0.00
62214 INFRAESTRUCTURA Y EQUIPAMIENTO EN MATERIA DE EDUCACION PRIMARIA	-	194,156.19	194,156.19	-	-	-	-	-	-
62218 INFRAESTRUCTURA Y EQUIPAMIENTO EN MATERIA DE EDUCACION PARA PROF	19,407,585.40	22,524,731.17	10,915,997.11	17,075,455.28	24,856,881.29	25,228,025.01	25,228,025.01	725,377.53	2.92
62401 CONSTRUCCION	6,688,992.73	10,915,997.11	1,815.06	9,990,178.45	7,614,111.39	8,886,745.56	8,886,745.56	1,272,634.17	16.71
62403 REMODELACION Y REHABILITACION	-	1,611,947.20	-	1,610,032.14	1,610,032.14	1,610,032.14	1,610,032.14	-	-
62408 INFRAESTRUCTURA Y EQUIPAMIENTO EN MATERIA DE AGUA POTABLE	2,251,345.23	3,338,679.93	11,308.72	5,578,716.44	4,680,618.49	4,680,618.49	4,680,618.49	898,097.95	16.10
62409 INFRAESTRUCTURA Y EQUIPAMIENTO EN MATERIA DE ALCANTARILLADO	6,092,853.27	1,232,987.31	2,426,294.67	4,899,545.91	5,251,853.88	4,897,618.07	4,897,618.07	352,079.97	7.19
62410 ELECTRIFICACION URBANA	4,574,594.17	2,425,319.62	1,645,838.38	3,000,000.00	5,154,475.41	5,153,008.75	5,153,008.75	1,466.66	0.03
62419 INDIRECTOS PARA OBRA DE DIVISION DE TERRENOS Y CONSTRUCCION DE OBRA	13,706,433.04	3,000,000.00	56,488,968.98	22,195,780.99	47,989,616.03	47,487,926.35	47,487,926.35	511,689.68	1.07
62500 CONSTRUCCION	12,706,433.04	56,190,068.78	56,190,068.78	21,195,780.99	47,700,718.83	47,189,029.15	47,189,029.15	511,689.68	1.07
62504 CONSERVACION	1,000,000.00	1,000,000.00	-	1,000,000.00	-	-	-	-	-
62514 ADQUISICION Y REHABILITACION DE SEÑALAMIENTOS	-	298,897.20	-	298,897.20	298,897.20	298,897.20	298,897.20	-	-
62500 TRABAJOS DE ACABADOS EN EDIFICACIONES Y OTROS TRABAJOS	372,594.32	3,534,189.77	728,372.38	728,372.38	3,178,411.71	3,176,969.75	3,176,969.75	1,441.96	0.05
62901 TRABAJOS DE ACABADOS EN EDIFICACIONES EN GENERAL	-	2,190,847.96	-	5,400.00	2,185,447.96	2,184,009.75	2,184,009.75	1,438.21	0.07
62904 ESTUDIOS Y PROYECTOS	-	881,600.00	-	881,600.00	881,600.00	881,600.00	881,600.00	-	-
62905 INDIRECTOS PARA OBRAS EN TRABAJOS DE ACABADOS EN EDIFICACIONES Y OT	372,594.32	461,741.81	722,972.36	722,972.36	111,363.75	111,360.00	111,360.00	3.75	0.00
63000 PROYECTOS PRODUCTIVOS Y ACCIONES DE FOMENTO	-	301,870.48	-	301,870.48	10.48	10.48	10.48	10.48	100.00
63100 ESTUDIOS, FORMULACION Y EVALUACION DE PROYECTOS	-	301,870.48	-	301,870.48	10.48	10.48	10.48	10.48	100.00
70000 INVERSIONES FINANCIERAS Y OTRAS PROVISIONES	-	301,870.48	-	301,870.48	-	-	-	-	-
79000 PROVISIONES PARA CONTINGENCIAS Y OTRAS EROGACIONES ESPECIALES	-	2,031,500.00	-	2,031,500.00	-	-	-	-	-
79900 OTRAS EROGACIONES ESPECIALES	-	2,031,500.00	-	2,031,500.00	-	-	-	-	-
79901 OTRAS EROGACIONES ESPECIALES	3,905,079.44	8,657,396.40	8,657,396.40	2,176,417.61	10,386,058.23	10,385,999.05	10,329,462.57	65.18	0.00
11000 SERVICIOS PERSONALES	3,591,179.44	1,945,146.59	1,945,146.59	1,966,629.92	3,469,698.11	3,469,678.51	3,469,678.51	19.60	0.00
11300 SUELDOS BASE AL PERSONAL PERMANENTE	2,357,290.45	1,822,840.22	1,822,840.22	933,833.03	3,246,295.78	3,246,295.78	3,246,295.78	1.86	0.00
11301 SUELDOS	1,047,878.50	1,822,840.22	1,822,840.22	953,833.03	3,246,297.64	3,246,295.78	3,246,295.78	1.86	0.00
11306 RIESGO LABORAL	1,309,411.95	484,384.13	484,384.13	587,884.08	701,929.55	701,927.69	701,927.69	1.86	0.00
11307 AYUDA PARA HABITACION	-	1,179,779.29	-	1,179,779.29	1,179,779.29	1,179,779.29	1,179,779.29	-	-
11308 AYUDA PARA DISPENSA	-	158,676.80	-	158,676.80	158,676.80	158,676.80	158,676.80	-	-
13000 REMUNERACIONES ADICIONALES Y ESPECIALES	394,803.56	22,308.37	22,308.37	294,706.45	122,405.48	122,394.98	122,394.98	10.50	0.01
13100 PRIMAS POR AÑOS DE SERVICIOS EFECTIVOS PRESTADOS	65,416.73	1,239.68	1,239.68	59,089.50	7,566.91	7,562.04	7,562.04	4.87	0.06
13101 PRIMAS POR AÑOS DE SERVICIOS EFECTIVOS PRESTADOS	65,416.73	1,239.68	1,239.68	59,089.50	7,566.91	7,562.04	7,562.04	4.87	0.06
13200 PRIMAS DE VACACIONES, DOMINICAL Y GRATIFICACION DE FIN DE	329,386.63	6,449.49	6,449.49	235,616.95	100,213.74	100,213.74	100,213.74	-	-
13201 PRIMAS DE VACACIONES Y DOMINICAL	58,761.98	6,449.49	6,449.49	44,395.14	44,395.14	44,395.14	44,395.14	-	-
13202 AGUINALDO O GRATIFICACION DE FIN DE AÑO	290,624.65	-	-	234,800.62	55,824.23	55,818.60	55,818.60	5.63	0.01
13300 HORAS EXTRAORDINARIAS	-	8,409.34	-	8,409.34	8,409.34	8,409.34	8,409.34	-	-
13301 REMUNERACIONES POR HORAS EXTRAORDINARIAS	-	8,409.34	-	8,409.34	8,409.34	8,409.34	8,409.34	-	-
13400 COMPENSACIONES	-	6,209.86	-	6,209.86	6,209.86	6,209.86	6,209.86	-	-
13403 ESTIMULOS AL PERSONAL DE CONFIANZA	-	6,209.86	-	6,209.86	6,209.86	6,209.86	6,209.86	-	-
14000 SEGURIDAD SOCIAL	839,085.43	738,050.44	-	738,050.44	100,984.99	100,987.75	100,987.75	7.24	0.01
14100 APORTACIONES DE SEGURIDAD SOCIAL	351,500.11	351,500.11	-	351,500.11	100,984.99	100,987.75	100,987.75	7.24	0.01
14101 APORTACIONES AL ISSSTE	351,500.11	351,500.11	-	351,500.11	100,984.99	100,987.75	100,987.75	7.24	0.01
14400 APORTACIONES PARA SEGUROS	487,585.32	386,550.33	-	386,550.33	17,709.11	16,142.95	16,142.95	26.16	0.15
14404 OTROS SEGUROS DE CARÁCTER LABORAL O ECONOMICOS	487,585.32	386,550.33	-	386,550.33	17,709.11	16,142.95	16,142.95	26.16	0.15
21000 MATERIALES DE ADMINISTRACION, EMISION DE DOCUMENTOS Y ARTICULOS	17,500.00	2,000.00	-	2,000.00	15,500.00	15,491.13	15,491.13	8.87	0.05

C.P.12

CUENTA PUBLICA 2016
MUNICIPIO DE NOGALES, SONORA
ESTADO ANALÍTICO DEL EJERCICIO DEL PRESUPUESTO DE EGRESOS
CLASIFICACIÓN ADMINISTRATIVA
CORRESPONDIENTE DE 1º DE ENERO AL 31 DE DICIEMBRE 2016

DESCRIPCION	PRESUPUESTO INICIAL		MODIFICACION		PRESUPUESTO MODIFICADO	DEVENGADO	PAGADO	VARIACION	
	AMPLIACION	REDUCCION	AMPLIACION	REDUCCION				IMPORTE	%
21100 MATERIALES, UTILES Y EQUIPOS MENORES DE OFICINA	5,500.00	-	970.00	-	4,530.00	4,527.09	4,179.09	2.91	0.06
21101 MATERIALES, UTILES Y EQUIPOS MENORES DE OFICINA	5,500.00	-	970.00	-	4,530.00	4,527.09	4,179.09	2.91	0.06
21400 MATERIALES, UTILES Y EQUIPOS MENORES DE TECNOLOGIAS DE LA	6,500.00	-	310.00	-	6,190.00	6,188.51	6,188.51	1.49	0.02
21401 MATERIALES Y UTILES PARA EL PROCESAMIENTO DE EQUIPOS Y BIENES INFORM	6,500.00	-	310.00	-	6,190.00	6,188.51	6,188.51	1.49	0.02
21600 MATERIAL DE LIMPIEZA	5,500.00	-	720.00	-	4,780.00	4,775.53	3,583.05	4.47	0.09
21601 MATERIAL DE LIMPIEZA	5,500.00	-	720.00	-	4,780.00	4,775.53	3,583.05	4.47	0.09
22000 ALIMENTOS Y UTENSILIOS	2,400.00	-	200.00	-	2,200.00	2,191.82	2,191.82	8.18	0.37
22100 PRODUCTOS ALIMENTICIOS PARA PERSONAS	2,400.00	-	200.00	-	2,200.00	2,191.82	2,191.82	8.18	0.37
22101 PRODUCTOS ALIMENTICIOS PARA EL PERSONAL EN LAS INSTALACIONES	2,400.00	-	200.00	-	2,200.00	2,191.82	2,191.82	8.18	0.37
26000 COMBUSTIBLES, LUBRICANTES Y ADITIVOS	30,000.00	-	29,990.89	-	9.11	-	-	9.11	100.00
26100 COMBUSTIBLES, LUBRICANTES Y ADITIVOS	30,000.00	-	29,990.89	-	9.11	-	-	9.11	100.00
26101 COMBUSTIBLES	30,000.00	-	29,990.89	-	9.11	-	-	9.11	100.00
30000 SERVICIOS GENERALES	264,000.00	6,812,247.81	177,596.80	-	6,898,651.01	6,898,651.59	6,843,651.59	19.42	0.00
32000 SERVICIO DE ARRENDAMIENTO	228,000.00	-	113,991.20	-	114,008.80	114,000.00	59,000.00	8.80	0.01
32200 ARRENDAMIENTO DE EDIFICIOS	228,000.00	-	113,991.20	-	114,008.80	114,000.00	59,000.00	8.80	0.01
32201 ARRENDAMIENTO DE EDIFICIOS	228,000.00	-	113,991.20	-	114,008.80	114,000.00	59,000.00	8.80	0.01
37000 SERVICIOS DE TRASLADO Y VIATICOS	36,000.00	9,000.00	29,885.60	-	9,114.40	9,113.80	9,113.80	0.60	0.01
37500 VIATICOS EN EL PAIS	36,000.00	9,000.00	29,885.60	-	9,114.40	9,113.80	9,113.80	0.60	0.01
37501 VIATICOS EN EL PAIS	36,000.00	9,000.00	29,885.60	-	9,114.40	9,113.80	9,113.80	0.60	0.01
38000 SERVICIOS OFICIALES	36,000.00	19,000.00	340.00	-	18,660.00	18,654.21	18,654.21	5.79	0.03
38200 GASTOS DE ORDEN SOCIAL Y CULTURAL	-	19,000.00	340.00	-	18,660.00	18,654.21	18,654.21	5.79	0.03
38201 GASTOS DE ORDEN SOCIAL Y CULTURAL	-	19,000.00	340.00	-	18,660.00	18,654.21	18,654.21	5.79	0.03
39000 OTROS SERVICIOS GENERALES	-	6,790,247.81	33,380.00	-	6,756,867.81	6,756,863.58	6,756,863.58	4.23	0.00
39400 SENTENCIAS Y RESOLUCIONES POR AUTORIDAD COMPETENTE	-	6,790,247.81	33,380.00	-	6,756,867.81	6,756,863.58	6,756,863.58	4.23	0.00
39401 SENTENCIAS Y RESOLUCIONES POR AUTORIDAD COMPETENTE	-	6,790,247.81	33,380.00	-	6,756,867.81	6,756,863.58	6,756,863.58	4.23	0.00
11000 REMUNERACIONES AL PERSONAL DE CARÁCTER PERMANENTE	2,626,174.30	1,094,131.51	1,402,519.21	-	2,257,786.60	2,254,702.80	2,240,735.87	3,083.80	0.14
11300 SUELDOS BASE AL PERSONAL PERMANENTE	2,626,174.30	1,094,131.51	1,402,519.21	-	2,257,786.60	2,254,702.80	2,240,735.87	3,083.80	0.14
11301 SUELDOS	2,626,174.30	1,094,131.51	1,402,519.21	-	2,257,786.60	2,254,702.80	2,240,735.87	3,083.80	0.14
11306 RIESGO LABORAL	1,995,574.30	1,094,131.51	983,583.17	-	1,983,422.64	1,978,298.80	1,978,298.80	24.64	0.00
11307 AYUDA PARA HABITACION	1,256,128.97	795,012.12	687,529.11	-	1,363,611.98	1,363,610.96	1,363,610.96	1.02	0.00
11308 AYUDA PARA DESPENSA	1,256,128.97	795,012.12	687,529.11	-	1,363,611.98	1,363,610.96	1,363,610.96	1.02	0.00
12000 REMUNERACIONES AL PERSONAL DE CARÁCTER TRANSITORIO	1,256,128.97	795,012.12	687,529.11	-	1,363,611.98	1,363,610.96	1,363,610.96	1.02	0.00
12100 HONORARIOS ASIMILABLES A SALARIOS	685,558.63	331,686.67	355,870.94	-	353,870.94	353,870.94	353,870.94	1.02	0.00
12101 HONORARIOS	685,558.63	331,686.67	355,870.94	-	353,870.94	353,870.94	353,870.94	1.02	0.00
12200 HONORARIOS ADICIONALES Y ESPECIALES	570,570.34	61,345.93	355,842.44	-	276,073.83	276,073.83	276,073.83	-	-
12201 HONORARIOS ADICIONALES Y ESPECIALES	570,570.34	61,345.93	355,842.44	-	276,073.83	276,073.83	276,073.83	-	-
13000 PRIMAS POR AÑOS DE SERVICIOS EFECTIVOS PRESTADOS	27,801.43	1,220.52	21,486.07	-	7,535.88	7,531.35	7,531.35	4.53	0.06
13101 PRIMAS POR AÑOS DE SERVICIOS EFECTIVOS PRESTADOS	27,801.43	1,220.52	21,486.07	-	7,535.88	7,531.35	7,531.35	4.53	0.06
13200 PRIMAS DE VACACIONES, DOMINICAL Y GRATIFICACION DE FIN DE	177,241.03	3,789.91	128,881.05	-	52,149.89	52,142.78	52,142.78	7.11	0.01
13201 PRIMAS DE VACACIONES Y DOMINICAL	177,241.03	3,789.91	128,881.05	-	52,149.89	52,142.78	52,142.78	7.11	0.01
13202 AGUINALDO O GRATIFICACION DE FIN DE AÑO	20,779.07	3,789.91	541.70	-	24,027.28	24,027.28	24,027.28	-	-
13203 AGUINALDO O GRATIFICACION DE FIN DE AÑO	20,779.07	3,789.91	541.70	-	24,027.28	24,027.28	24,027.28	-	-
14000 SEGURIDAD SOCIAL	156,461.96	58,408.96	128,339.35	-	28,115.50	28,115.50	28,115.50	7.11	0.03
14100 APORTACIONES DE SEGURIDAD SOCIAL	156,461.96	58,408.96	128,339.35	-	28,115.50	28,115.50	28,115.50	7.11	0.03
14101 APORTACIONES AL ISSSTE	468,102.87	133,375.10	393,135.36	-	393,135.36	393,135.36	393,135.36	1.37	0.00
14102 APORTACIONES AL ISSSTE	468,102.87	133,375.10	393,135.36	-	393,135.36	393,135.36	393,135.36	1.37	0.00
14400 APORTACIONES PARA SEGUROS	237,320.23	152,460.40	104,859.83	-	104,858.46	104,858.46	104,858.46	1.37	0.00
14401 APORTACIONES PARA SEGUROS	237,320.23	152,460.40	104,859.83	-	104,858.46	104,858.46	104,858.46	1.37	0.00
14402 APORTACIONES PARA SEGUROS	237,320.23	152,460.40	104,859.83	-	104,858.46	104,858.46	104,858.46	1.37	0.00
15000 OTRAS PRESTACIONES SOCIALES Y ECONOMICAS	230,782.64	58,408.96	914.70	-	288,276.90	288,276.90	288,276.90	-	-
15100 OTRAS PRESTACIONES SOCIALES Y ECONOMICAS	230,782.64	58,408.96	914.70	-	288,276.90	288,276.90	288,276.90	-	-
15101 CUOTAS PARA EL FONDO DE AHORRO DE LOS TRABAJADORES	6,300.00	6,299.34	6,299.34	-	0.66	-	-	0.66	100.00
15102 CUOTAS PARA EL FONDO DE AHORRO DE LOS TRABAJADORES	6,300.00	6,299.34	6,299.34	-	0.66	-	-	0.66	100.00
15103 CUOTAS PARA EL FONDO DE AHORRO DE LOS TRABAJADORES	6,300.00	6,299.34	6,299.34	-	0.66	-	-	0.66	100.00
20000 MATERIALES Y SUMINISTROS	148,500.00	2,700.00	94,600.59	-	56,599.41	56,599.41	46,498.01	3,017.72	5.33
21000 MATERIALES DE ADMINISTRACIÓN, EMISIÓN DE DOCUMENTOS Y ARTÍCULOS	53,500.00	2,700.00	24,860.00	-	28,640.00	28,640.00	21,451.30	3,602.02	1.26
21100 MATERIALES, UTILES Y EQUIPOS MENORES DE OFICINA	25,000.00	-	11,590.00	-	13,410.00	13,410.00	12,941.66	6.66	0.05
21101 MATERIALES, UTILES Y EQUIPOS MENORES DE OFICINA	25,000.00	-	11,590.00	-	13,410.00	13,410.00	12,941.66	6.66	0.05

CUENTA PUBLICA 2015
MUNICIPIO DE NOGALES, SONORA
ESTADO ANALITICO DEL EJERCICIO DEL PRESUPUESTO DE EGRESOS
CLASIFICACION ADMINISTRATIVA
CORRESPONDIENTE DE 12 DE ENERO AL 31 DE DICIEMBRE 2015

DESCRIPCION	PRESUPUESTO INICIAL	MODIFICACION		PRESUPUESTO MODIFICADO	DEVENGADO	PAGADO	VARIACION	
		AMPLIACION	REDUCCION				IMPORTE	%
21200 MATERIALES Y UTILES DE IMPRESION Y REPRODUCCION	20,100.00	-	10,200.00	9,800.00	9,454.00	3,132.00	346.00	3.53
21201 MATERIALES Y UTILES DE IMPRESION Y PRODUCCION	20,100.00	-	10,200.00	9,800.00	9,454.00	3,132.00	346.00	3.53
21500 MATERIAL DE LIMPIEZA	8,500.00	-	3,070.00	5,430.00	5,422.64	5,422.64	7.36	0.14
21601 MATERIAL DE LIMPIEZA	8,500.00	-	3,070.00	5,430.00	5,422.64	5,422.64	7.36	0.14
22000 ALIMENTOS Y UTENSILIOS	70,000.00	-	48,720.00	21,280.00	21,277.54	20,977.54	2,46	0.01
22100 PRODUCTOS ALIMENTICIOS PARA PERSONAS	70,000.00	-	48,720.00	21,280.00	21,277.54	20,977.54	2,46	0.01
22101 PRODUCTOS ALIMENTICIOS PARA EL PERSONAL EN LAS INSTALACIONES	70,000.00	-	48,720.00	21,280.00	21,277.54	20,977.54	2,46	0.01
25000 PRODUCTOS QUIMICOS, FARMACEUTICOS Y DE LABORATORIO	5,000.00	-	3,720.00	1,280.00	1,277.71	1,277.71	2.29	0.18
25301 MEDICINAS Y PRODUCTOS FARMACEUTICOS	5,000.00	-	3,720.00	1,280.00	1,277.71	1,277.71	2.29	0.18
36000 COMBUSTIBLES, LUBRICANTES Y ADITIVOS	5,000.00	-	3,720.00	1,280.00	1,277.71	1,277.71	2.29	0.18
26100 COMBUSTIBLES, LUBRICANTES Y ADITIVOS	20,000.00	-	17,250.59	2,749.41	2,746.46	2,746.46	2.95	0.11
26101 COMBUSTIBLES	20,000.00	-	17,250.59	2,749.41	2,746.46	2,746.46	2.95	0.11
27000 VESTUARIO, BLANCOS, PRENDAS DE PROTECCION Y ARTICULOS DEPORTIVOS	20,000.00	-	17,250.59	2,749.41	2,746.46	2,746.46	2.95	0.11
27100 VESTUARIO Y UNIFORMES	-	2,700.00	50.00	2,650.00	-	-	2,650.00	100.00
27101 VESTUARIOS Y UNIFORMES	-	2,700.00	50.00	2,650.00	-	-	2,650.00	100.00
30000 SERVICIOS GENERALES	842,100.00	-	223,995.45	118,704.55	118,668.55	116,904.50	36.00	0.03
31000 SERVICIOS BASICOS	55,000.00	-	45,283.81	13,316.15	13,301.93	11,537.88	14.26	0.11
31100 ENERGIA ELECTRICA	18,000.00	-	17,997.20	2.80	-	-	2.80	100.00
31101 ENERGIA ELECTRICA	18,000.00	-	17,997.20	2.80	-	-	2.80	100.00
31200 GAS	5,000.00	-	3,987.17	1,012.83	1,005.64	1,005.64	7.19	0.71
31201 GAS	5,000.00	-	3,987.17	1,012.83	1,005.64	1,005.64	7.19	0.71
31300 AGUA	3,000.00	-	3,597.44	2.56	-	-	2.56	100.00
31301 AGUA POTABLE	3,000.00	-	3,597.44	2.56	-	-	2.56	100.00
31400 TELEFONIA TRADICIONAL	30,000.00	-	17,702.00	12,298.00	12,296.29	10,532.24	1.71	0.01
31401 TELEFONIA TRADICIONAL	30,000.00	-	17,702.00	12,298.00	12,296.29	10,532.24	1.71	0.01
35000 SERVICIOS DE INSTALACION, REPARACION, MANTENIMIENTO Y CONSERVACION	30,000.00	-	17,702.00	12,298.00	12,296.29	10,532.24	1.71	0.01
35100 CONSERVACION Y MANTENIMIENTO MENOR DE INMUEBLES	3,500.00	-	3,491.60	8.40	-	-	8.40	100.00
35101 MANTENIMIENTO Y CONSERVACION DE INMUEBLES	3,500.00	-	3,491.60	8.40	-	-	8.40	100.00
35500 REPARACION Y MANTENIMIENTO DE EQUIPO DE TRANSPORTE	10,000.00	-	9,994.00	6.00	-	-	6.00	100.00
35501 MANTENIMIENTO Y CONSERVACION DE EQUIPO DE TRANSPORTE	10,000.00	-	9,994.00	6.00	-	-	6.00	100.00
37000 SERVICIOS DE TRASLADO Y VIATICOS	32,000.00	-	28,196.04	3,803.96	3,799.94	3,799.94	4.02	0.11
37500 VIATICOS EN EL PAIS	32,000.00	-	28,196.04	3,803.96	3,799.94	3,799.94	4.02	0.11
37501 VIATICOS EN EL PAIS	32,000.00	-	28,196.04	3,803.96	3,799.94	3,799.94	4.02	0.11
38000 SERVICIOS OFICIALES	240,000.00	-	138,430.00	101,570.00	101,566.68	101,566.68	3.32	0.00
38200 GASTOS DE ORDEN SOCIAL Y CULTURAL	240,000.00	-	138,430.00	101,570.00	101,566.68	101,566.68	3.32	0.00
38201 GASTOS DE ORDEN SOCIAL Y CULTURAL	240,000.00	-	138,430.00	101,570.00	101,566.68	101,566.68	3.32	0.00
40000 TRANSFERENCIAS, ASIGNACIONES, SUBSIDIOS Y OTRAS AYUDAS	100,000.00	-	940.00	99,060.00	99,054.56	99,054.56	5.44	0.01
44000 AYUDAS SOCIALES	100,000.00	-	940.00	99,060.00	99,054.56	99,054.56	5.44	0.01
44100 AYUDAS SOCIALES A PERSONAS	100,000.00	-	940.00	99,060.00	99,054.56	99,054.56	5.44	0.01
44101 AYUDAS SOCIALES A PERSONAS	100,000.00	-	940.00	99,060.00	99,054.56	99,054.56	5.44	0.01
50000 BIENES INMUEBLES, INMUEBLES E INTANGIBLES	100,000.00	-	100,000.00	-	-	-	-	-
54000 VEHICULOS Y EQUIPO DE TRANSPORTE	100,000.00	-	100,000.00	-	-	-	-	-
54100 VEHICULOS Y EQUIPO TERRESTRE	100,000.00	-	100,000.00	-	-	-	-	-
54101 AUTOMOVILES Y CAMIONES	100,000.00	-	100,000.00	-	-	-	-	-
57000 INSTITUCIONAL DEL DEPORTE	9,640,098.30	5,999,704.83	5,126,287.85	11,513,515.27	11,348,223.86	10,584,307.90	165,291.41	1.44
57000 SERVICIOS PERSONALES	4,845,888.30	2,818,076.66	1,795,314.28	5,471,160.68	5,471,103.97	5,471,103.97	56.71	0.00
11000 REMUNERACIONES AL PERSONAL DE CARÁCTER PERMANENTE	2,785,904.59	2,439,755.85	1,226,361.39	4,002,307.09	4,002,302.31	4,002,302.31	4.78	0.00
11300 SUELDOS BASE AL PERSONAL PERMANENTE	2,785,904.59	2,439,755.85	1,226,361.39	4,002,307.09	4,002,302.31	4,002,302.31	4.78	0.00
11301 SUELDOS	1,485,456.57	105,177.04	817,527.32	1,778,106.29	1,778,101.51	1,778,101.51	4.78	0.00
11306 RIESGO LABORAL	403,826.41	-	-	403,826.41	403,826.41	403,826.41	-	-
11307 AYUDA PARA HABITACION	1,130,000.00	1,572,261.93	803,734.07	1,572,261.93	1,572,261.93	1,572,261.93	-	-
11308 AYUDA PARA DESPENSA	2,303,468.02	358,498.48	-	358,498.48	358,498.48	358,498.48	-	-
13000 REMUNERACIONES ADICIONALES Y ESPECIALES	563,562.32	117,038.79	387,828.18	292,873.43	292,848.49	292,848.49	27.67	0.01

CUENTA PUBLICA 2016
MUNICIPIO DE NOGALES, SONORA
ESTADO ANUALÍTICO DEL EJERCICIO DEL PRESUPUESTO DE EGRESOS
CLASIFICACIÓN ADMINISTRATIVA
CORRESPONDIENTE DE 1º DE ENERO AL 31 DE DICIEMBRE 2016

DESCRIPCIÓN	PRESUPUESTO INICIAL		MODIFICACION		PRESUPUESTO MODIFICADO	DEVENGADO	PAGADO	VARIACION	
	AMPLIACION	REDUCCION	AMPLIACION	REDUCCION				IMPORTE	%
13100 PRIMAS POR AÑOS DE SERVICIOS EFECTIVOS PRESTADOS	165,092.31	-	7,812.43	-	49,892.73	49,823.12	49,823.12	9.66	0.02
13101 PRIMAS POR AÑOS DE SERVICIOS EFECTIVOS PRESTADOS	165,092.31	-	7,812.43	-	49,892.73	49,823.12	49,823.12	9.66	0.02
13200 PRIMAS DE VACACIONES, DOMINICAL Y GRATIFICACION DE FIN DE AÑO	400,570.51	-	28,698.15	-	162,512.44	162,494.43	162,494.43	18.01	0.01
13201 PRIMAS DE VACACIONES Y DOMINICAL	47,744.49	-	28,698.15	-	75,648.56	75,648.56	75,648.56	-	-
13202 AGUINALDO O GRATIFICACION DE FIN DE AÑO	352,826.02	-	-	-	86,863.88	86,845.87	86,845.87	-	0.02
13300 HORAS EXTRAORDINARIAS	-	-	90,528.21	-	80,528.21	80,528.21	80,528.21	-	-
13301 REINTEGRACIONES POR HORAS EXTRAORDINARIAS	-	-	90,528.21	-	80,528.21	80,528.21	80,528.21	-	-
14000 SEGURIDAD SOCIAL	1,099,690.89	-	261,273.98	-	1,175,974.22	1,175,955.90	1,175,955.90	18.32	0.00
14100 APORTACIONES DE SEGURIDAD SOCIAL	536,515.25	-	203,425.13	-	587,405.88	587,396.97	587,396.97	8.91	0.00
14101 APORTACIONES AL ISSSTE	536,515.25	-	203,425.13	-	587,405.88	587,396.97	587,396.97	8.91	0.00
14400 APORTACIONES PARA SEGUROS	503,115.64	-	57,848.85	-	488,558.34	488,558.93	488,558.93	9.41	0.00
14404 OTROS SEGUROS DE CARÁCTER LABORAL O ECONOMICOS	503,115.64	-	57,848.85	-	488,558.34	488,558.93	488,558.93	9.41	0.00
15000 OTRAS PRESTACIONES SOCIALES Y ECONOMICAS	56,700.00	-	-	-	5.94	-	-	5.94	100.00
15100 CUOTAS PARA EL FONDO DE AHORRO Y FONDO DE TRABAJO	56,700.00	-	-	-	5.94	-	-	5.94	100.00
15101 APORTACIONES AL FONDO DE AHORRO DE LOS TRABAJADORES	56,700.00	-	-	-	5.94	-	-	5.94	100.00
30000 MATERIALES Y SUMINISTROS	583,500.00	-	50,213.34	-	367,819.72	367,762.92	311,704.92	27,056.80	7.36
21000 MATERIALES DE ADMINISTRACIÓN, EMISIÓN DE DOCUMENTOS Y ARTÍCULOS	111,000.00	-	43,500.00	-	51,142.71	51,142.71	51,142.71	7.29	0.01
21100 MATERIALES, ÚTILES Y EQUIPOS MENORES DE OFICINA	1,000.00	-	25,000.00	-	2,320.00	2,314.88	2,314.88	5.12	0.22
21101 MATERIALES, ÚTILES Y EQUIPOS MENORES DE OFICINA	1,000.00	-	25,000.00	-	2,320.00	2,314.88	2,314.88	5.12	0.22
21200 MATERIALES Y ÚTILES DE IMPRESIÓN Y REPRODUCCIÓN	10,000.00	-	18,500.00	-	23,550.00	23,548.00	23,548.00	2.00	0.01
21201 MATERIALES Y ÚTILES DE IMPRESIÓN Y PRODUCCIÓN	10,000.00	-	18,500.00	-	23,550.00	23,548.00	23,548.00	2.00	0.01
21600 MATERIAL DE LIMPIEZA	100,000.00	-	13,500.00	-	74,720.00	74,720.00	74,720.00	25,279.83	0.17
21601 MATERIAL DE LIMPIEZA	100,000.00	-	13,500.00	-	74,720.00	74,720.00	74,720.00	25,279.83	0.17
26000 COMBUSTIBLES, LUBRICANTES Y ADITIVOS	203,600.00	-	6,713.34	-	166,119.72	166,116.04	166,116.04	3.68	0.00
26100 COMBUSTIBLES, LUBRICANTES Y ADITIVOS	203,600.00	-	6,713.34	-	166,119.72	166,116.04	166,116.04	3.68	0.00
26101 COMBUSTIBLES	189,600.00	-	6,713.34	-	166,119.72	166,116.04	166,116.04	3.68	0.00
26102 LUBRICANTES Y ADITIVOS	14,000.00	-	-	-	14,000.00	-	-	-	-
27000 VESTUARIO, BLANCOS, PRENDAS DE PROTECCIÓN Y ARTÍCULOS DEPORTIVOS	175,000.00	-	-	-	92,580.00	92,580.00	92,580.00	60,366.40	26.75
27301 ARTÍCULOS DEPORTIVOS	175,000.00	-	-	-	92,580.00	92,580.00	92,580.00	60,366.40	26.75
29000 HERRAMIENTAS, REFACCIONES Y ACCESORIOS MENORES	93,900.00	-	-	-	25,760.00	25,760.00	25,760.00	63,137.77	7.34
29500 REFACCIONES Y ACCESORIOS MENORES DE EQUIPO DE TRANSPORTE	93,900.00	-	-	-	25,760.00	25,760.00	25,760.00	63,137.77	7.34
29601 REFACCIONES Y ACCESORIOS MENORES DE EQUIPO DE TRANSPORTE	93,900.00	-	-	-	25,760.00	25,760.00	25,760.00	63,137.77	7.34
30060 SERVICIOS GENERALES	3,857,700.06	-	308,709.50	-	1,346,425.54	1,229,919.88	736,820.92	116,505.66	8.65
31000 SERVICIOS BÁSICOS	40,000.00	-	21,113.50	-	37,886.50	37,886.50	37,886.50	-	-
31400 TELEFONIA TRADICIONAL	40,000.00	-	21,113.50	-	37,886.50	37,886.50	37,886.50	-	-
35000 SERVICIOS DE INSTALACIÓN, REPARACIÓN, MANTENIMIENTO Y CONSERVACIÓN	3,407,700.00	-	-	-	969,567.52	871,066.06	394,114.30	98,501.46	10.15
35100 CONSERVACIÓN Y MANTENIMIENTO MENOR DE INMUEBLES	3,386,000.00	-	-	-	952,817.92	854,323.36	377,371.60	98,494.56	10.34
35101 MANTENIMIENTO Y CONSERVACIÓN DE INMUEBLES	500,000.00	-	-	-	128,459.32	112,726.24	26,558.72	15,733.08	12.25
35102 MANTENIMIENTO Y CONSERVACIÓN DE ÁREAS DEPORTIVAS	2,886,000.00	-	-	-	824,358.60	741,597.12	350,812.88	82,761.48	10.04
35500 REPARACIÓN Y MANTENIMIENTO DE EQUIPO DE TRANSPORTE	20,700.00	-	-	-	16,749.60	16,742.70	16,742.70	6.90	0.04
35501 MANTENIMIENTO Y CONSERVACIÓN DE EQUIPO DE TRANSPORTE	20,700.00	-	-	-	16,749.60	16,742.70	16,742.70	6.90	0.04
37000 SERVICIOS DE TRASLADO Y VIÁTICOS	362,000.00	-	-	-	357,330.20	4,359.06	4,359.06	10.74	0.25
37500 VIÁTICOS EN EL PAÍS	362,000.00	-	-	-	357,330.20	4,359.06	4,359.06	10.74	0.25
37501 VIÁTICOS EN EL PAÍS	362,000.00	-	-	-	357,330.20	4,359.06	4,359.06	10.74	0.25
38000 SERVICIOS OFICIALES	49,000.00	-	287,596.00	-	314,791.06	296,797.60	17,993.46	5.72	0.25
38200 GASTOS DE ORDEN SOCIAL Y CULTURAL	49,000.00	-	287,596.00	-	314,791.06	296,797.60	17,993.46	5.72	0.25
38201 GASTOS DE ORDEN SOCIAL Y CULTURAL	49,000.00	-	287,596.00	-	314,791.06	296,797.60	17,993.46	5.72	0.25
40000 TRANSFERENCIAS, ASIGNACIONES, SUBSIDIOS Y OTRAS AYUDAS	750,000.00	-	3,822,705.33	-	4,328,109.33	4,306,437.09	4,064,678.09	21,672.24	6.50
44000 AYUDAS SOCIALES	750,000.00	-	3,822,705.33	-	4,328,109.33	4,306,437.09	4,064,678.09	21,672.24	6.50
44200 BECAS Y OTRAS AYUDAS PARA PROGRAMAS DE CAPACITACIÓN	750,000.00	-	3,822,705.33	-	4,328,109.33	4,306,437.09	4,064,678.09	21,672.24	6.50
44204 FOMENTO DEPORTIVO	750,000.00	-	3,822,705.33	-	4,328,109.33	4,306,437.09	4,064,678.09	21,672.24	6.50
49000 DIRECTORIO DE EDUCACIÓN	8,653,448.12	-	5,064,056.85	-	11,917,548.61	11,902,110.26	10,383,420.41	15,438.35	0.13

CUENTA PUBLICA 2016
MUNICIPIO DE NOGALES, SONORA
ESTADO ANALITICO DEL EJERCICIO DEL PRESUPUESTO DE EGRESOS
CLASIFICACION ADMINISTRATIVA
CORRESPONDIENTE DE 1º DE ENERO AL 31 DE DICIEMBRE 2016

DESCRIPCION	PRESUPUESTO INICIAL		MODIFICACION		REDUCCION	PRESUPUESTO MODIFICADO		DEVENGADO	PAGADO	VARIACION	
										IMPORTE	%
10000 SERVICIOS PERSONALES	2,284,448.12	1,480,268.32	1,415,642.38	2,344,874.66		2,344,874.66	2,344,874.66	3.58	2,344,874.66	0.00	
11000 REMUNERACIONES AL PERSONAL DE CARÁCTER PERMANENTE	1,597,836.70	917,845.14	627,129.19	1,886,531.89		1,886,531.89	1,886,531.89	0.76	1,886,531.89	0.00	
11300 SUELDOS BASE AL PERSONAL PERMANENTE	1,597,836.70	917,845.14	627,129.19	1,886,531.85		1,886,531.85	1,886,531.85	0.76	1,886,531.85	0.00	
11301 SUELDOS	511,234.20	297,785.85	239,738.05	384,452.00		384,452.00	384,452.00		384,452.00		
11306 PAGO LABORAL	956,602.50	225,924.47	367,371.14	815,035.83		815,035.83	815,035.83		815,035.83		
11307 AYUDA PARA HABITACION		593,113.27		593,113.27		593,113.27	593,113.27		593,113.27		
11308 AYUDA PARA DESPESA		95,921.55		95,921.55		95,921.55	95,921.55		95,921.55		
12000 REMUNERACIONES AL PERSONAL DE CARÁCTER TRANSITORIO		558,900.00	161,420.20	397,479.80		397,479.80	397,479.80	1.45	397,479.80	0.00	
12100 HONORARIOS ASIMILABLES A SALARIOS		558,900.00	161,420.20	397,479.80		397,479.80	397,479.80	1.45	397,479.80	0.00	
12101 HONORARIOS		3,523.78	167,926.15	58,860.84		58,860.84	58,860.84	1.37	58,860.84	0.00	
13000 REMUNERACIONES ADICIONALES Y ESPECIALES	223,266.56	1,611.78		1,611.78		1,611.78	1,611.78		1,611.78		
13100 PRIMAS POR AÑOS DE SERVICIOS EFECTIVOS PRISTADOS	223,266.56	1,611.78		1,611.78		1,611.78	1,611.78		1,611.78		
13101 PRIMAS POR AÑOS DE SERVICIOS EFECTIVOS PRISTADOS	223,266.56	1,611.78		1,611.78		1,611.78	1,611.78		1,611.78		
13200 PRIMAS DE VACACIONES, DOMINICAL Y GRATIFICACION DE FIN DE AÑO	26,273.46	1,912.00	167,326.15	57,250.43		57,250.43	57,250.43	1.37	57,250.43	0.00	
13201 PRIMAS DE VACACIONES, DOMINICAL Y GRATIFICACION DE FIN DE AÑO	196,951.10	1,912.00	167,326.15	57,250.43		57,250.43	57,250.43	1.37	57,250.43	0.00	
13202 AGUINALDO O GRATIFICACION DE FIN DE AÑO	463,365.84			463,365.84		463,365.84	463,365.84		463,365.84		
14000 SEGURIDAD SOCIAL	463,365.84			463,365.84		463,365.84	463,365.84		463,365.84		
14400 APORTACIONES PARA SEGUROS	463,365.84			463,365.84		463,365.84	463,365.84		463,365.84		
14404 OTROS SEGUROS DE CARÁCTER LABORAL O ECONOMICOS	463,365.84			463,365.84		463,365.84	463,365.84		463,365.84		
20000 MATERIALES Y SUMINISTROS	75,000.00	22,844.14		61,208.92		61,208.92	61,208.92		61,208.92	5.12	
21000 MATERIALES DE ADMINISTRACION, EMISION DE DOCUMENTOS Y ARTICULOS	18,500.00	15,788.28		35,268.28		35,268.28	35,268.28		35,268.28	8.83	
21100 MATERIALES, UTILES Y EQUIPOS MENORES DE OFICINA	34,500.00	16,213.63		30,819.63		30,819.63	30,819.63		30,819.63	10.11	
21101 MATERIALES, UTILES Y EQUIPOS MENORES DE OFICINA	14,500.00	16,315.63		30,819.63		30,819.63	30,819.63		30,819.63	10.11	
21600 MATERIAL DE LIMPIEZA	4,000.00	468.65		4,468.65		4,468.65	4,468.65		4,468.65		
21601 MATERIAL DE LIMPIEZA	4,000.00	468.65		4,468.65		4,468.65	4,468.65		4,468.65		
22000 ALIMENTOS Y UTENSILIOS	5,000.00	466.65		5,466.65		5,466.65	5,466.65		5,466.65		
22100 PRODUCTOS ALIMENTICIOS PARA PERSONAS	5,000.00	466.65		5,466.65		5,466.65	5,466.65		5,466.65		
22101 PRODUCTOS ALIMENTICIOS PARA EL PERSONAL EN LAS INSTALACIONES	5,000.00	466.65		5,466.65		5,466.65	5,466.65		5,466.65		
26000 COMBUSTIBLES, LUBRICANTES Y ADITIVOS	7,000.00			7,000.00		7,000.00	7,000.00		7,000.00		
26100 COMBUSTIBLES, LUBRICANTES Y ADITIVOS	7,000.00			7,000.00		7,000.00	7,000.00		7,000.00		
26101 COMBUSTIBLES	7,000.00			7,000.00		7,000.00	7,000.00		7,000.00		
29000 HERRAMIENTAS, REFACCIONES Y ACCESORIOS MENORES	45,500.00	2,520.00		48,020.00		48,020.00	48,020.00		48,020.00		
29200 REFACCIONES Y ACCESORIOS MENORES DE EDIFICIOS	50,000.00			50,000.00		50,000.00	50,000.00		50,000.00		
29201 REFACCIONES Y ACCESORIOS MENORES DE EDIFICIOS	13,500.00	2,520.00		16,020.00		16,020.00	16,020.00		16,020.00		
29600 REFACCIONES Y ACCESORIOS MENORES DE EQUIPO DE TRANSPORTE	13,500.00	2,520.00		16,020.00		16,020.00	16,020.00		16,020.00		
29601 REFACCIONES Y ACCESORIOS MENORES DE EQUIPO DE TRANSPORTE	13,500.00	2,520.00		16,020.00		16,020.00	16,020.00		16,020.00		
25900 REFACCIONES Y ACCESORIOS MENORES OTROS BIENES MUEBLES	2,000.00	2,520.00		4,520.00		4,520.00	4,520.00		4,520.00		
25901 REFACCIONES Y ACCESORIOS MENORES OTROS BIENES MUEBLES	2,000.00	2,520.00		4,520.00		4,520.00	4,520.00		4,520.00		
30000 SERVICIOS GENERALES	368,000.00	874,815.79	116,758.77	1,011,057.02		1,011,057.02	1,011,057.02		1,011,057.02	1.22	
31000 SERVICIOS BASICOS	77,000.00	13,645.79	5,576.48	84,069.31		84,069.31	84,069.31		84,069.31		
31400 TELEFONIA TRADICIONAL	77,000.00	13,645.79	5,576.48	84,069.31		84,069.31	84,069.31		84,069.31		
31401 TELEFONIA TRADICIONAL	77,000.00	13,645.79	5,576.48	84,069.31		84,069.31	84,069.31		84,069.31		
32000 SERVICIO DE ARRENDAMIENTO	5,000.00	711,506.00	4,987.66	711,506.00		711,506.00	711,506.00		711,506.00		
32200 ARRENDAMIENTO DE EDIFICIOS	5,000.00	711,506.00	4,987.66	711,506.00		711,506.00	711,506.00		711,506.00		
32201 ARRENDAMIENTO DE EDIFICIOS	5,000.00	711,506.00	4,987.66	711,506.00		711,506.00	711,506.00		711,506.00		
32300 ARRENDAMIENTO DE MOBILIARIO Y EQUIPO DE ADMINISTRACION, MAQUINARIA Y EQUIPO	36,000.00	28,485.34	2,332.32	62,212.66		62,212.66	62,212.66		62,212.66		
32301 ARRENDAMIENTO DE MUEBLES, MAQUINARIA Y EQUIPO	36,000.00	28,485.34	2,332.32	62,212.66		62,212.66	62,212.66		62,212.66		
35000 SERVICIOS DE INSTALACION, REPARACION, MANTENIMIENTO Y CONSERVACION	25,000.00	13,385.34	9,604.66	38,069.66		38,069.66	38,069.66		38,069.66		
35100 CONSERVACION Y MANTENIMIENTO MENOR DE INMUEBLES	25,000.00	13,385.34	9,604.66	38,069.66		38,069.66	38,069.66		38,069.66		
35101 MANTENIMIENTO Y CONSERVACION DE INMUEBLES	25,000.00	13,385.34	9,604.66	38,069.66		38,069.66	38,069.66		38,069.66		
35500 REPARACION Y MANTENIMIENTO DE EQUIPO DE TRANSPORTE	11,000.00	9,084.00	8,084.00	20,168.00		20,168.00	20,168.00		20,168.00		
35501 MANTENIMIENTO Y CONSERVACION DE EQUIPO DE TRANSPORTE	11,000.00	9,084.00	8,084.00	20,168.00		20,168.00	20,168.00		20,168.00		
37000 SERVICIOS DE TRASLADO Y VIATICOS	20,000.00	6,528.00	6,528.00	26,528.00		26,528.00	26,528.00		26,528.00		
37500 VIATICOS EN EL PAIS	20,000.00	6,528.00	6,528.00	26,528.00		26,528.00	26,528.00		26,528.00		

CUENTA PUBLICA 2016
MUNICIPIO DE NOGALES, SONORA
ESTADO ANALITICO DEL EJERCICIO DEL PRESUPUESTO DE EGRESOS
CLASIFICACION ADMINISTRATIVA
CORRESPONDIENTE DE 1º DE ENERO AL 31 DE DICIEMBRE 2016

DESCRIPCION	PRESUPUESTO INICIAL		MODIFICACION		PRESUPUESTO MODIFICADO	DEVENGADO	PAGADO	VARIACION	
	AMPLIACION	REDUCCION	AMPLIACION	REDUCCION				IMPORTE	%
37501 VIATICOS EN EL PAIS	30,000.00	-	6,528.00	-	13,472.00	13,453.89	13,453.89	8.11	0.06
38000 SERVICIOS OFICIALES	165,300.00	-	97,000.00	-	179,817.77	179,817.77	179,817.77	9,501.20	5.02
38200 GASTOS DE ORDEN SOCIAL Y CULTURAL	165,000.00	-	97,000.00	-	179,817.77	179,817.77	179,817.77	9,501.20	5.02
38201 GASTOS DE ORDEN SOCIAL Y CULTURAL	165,000.00	-	97,000.00	-	179,817.77	179,817.77	179,817.77	9,501.20	5.02
39000 OTROS SERVICIOS GENERALES	2,670.00	-	2,486.04	-	183.96	177.00	177.00	6.96	3.78
39200 IMPUESTOS Y DERECHOS	2,670.00	-	2,486.04	-	183.96	177.00	177.00	6.96	3.78
39201 IMPUESTOS Y DERECHOS	2,670.00	-	2,486.04	-	183.96	177.00	177.00	6.96	3.78
40000 TRANSFERENCIAS ASIGNACIONES, SUBSIDIOS Y OTRAS AYUDAS	5,892,000.00	-	167,720.00	-	6,059,720.00	8,500,403.00	7,311,203.00	5.00	0.00
40001 TRANSFERENCIAS ASIGNACIONES, SUBSIDIOS Y OTRAS AYUDAS	5,892,000.00	-	167,720.00	-	6,059,720.00	8,500,403.00	7,311,203.00	5.00	0.00
40100 AYUDAS SOCIALES A PERSONAS	180,000.00	-	50,000.00	-	130,000.00	341,986.00	341,986.00	4.00	0.00
40101 AYUDAS SOCIALES A PERSONAS	180,000.00	-	50,000.00	-	130,000.00	341,986.00	341,986.00	4.00	0.00
40200 BECAS Y OTRAS AYUDAS PARA PROGRAMAS DE CAPACITACION	5,750,000.00	-	2,376,128.00	-	8,126,128.00	8,126,128.00	8,126,128.00	4.00	0.00
40201 BECAS Y OTRAS AYUDAS PARA PROGRAMAS DE CAPACITACION	5,750,000.00	-	2,376,128.00	-	8,126,128.00	8,126,128.00	8,126,128.00	4.00	0.00
40400 AYUDAS SOCIALES A ACTIVIDADES CIENTIFICAS O ACADEMICAS	62,000.00	-	79,710.00	-	32,290.00	52,289.00	32,289.00	1.00	0.00
40401 Ayudas orientadas a sociales	62,000.00	-	79,710.00	-	32,290.00	52,289.00	32,289.00	1.00	0.00
10000 SERVICIOS PERSONALES	3,663,324.30	-	2,274,131.47	-	4,029,725.45	3,979,574.94	3,874,505.35	58,146.51	1.44
11000 REMUNERACIONES AL PERSONAL DE CARÁCTER PERMANENTE	3,015,584.30	-	1,897,142.20	-	3,640,322.55	3,640,305.97	3,640,305.97	1.58	0.00
11300 SUELDOS	1,896,962.91	-	1,253,148.44	-	2,626,982.98	2,626,982.98	2,626,982.98	-	-
11301 SUELDOS	1,896,962.91	-	1,253,148.44	-	2,626,982.98	2,626,982.98	2,626,982.98	-	-
11302 SUELDOS BASE AL PERSONAL PERMANENTE	974,846.25	-	307,895.20	-	613,424.61	613,424.61	613,424.61	-	-
11303 SUELDOS BASE AL PERSONAL PERMANENTE	922,122.66	-	515,432.35	-	1,111,538.58	1,111,538.58	1,111,538.58	-	-
11304 SUELDOS BASE AL PERSONAL PERMANENTE	295,255.00	-	180,311.36	-	420,311.36	420,311.36	420,311.36	-	-
11305 SUELDOS BASE AL PERSONAL PERMANENTE	27,970.29	-	17,628.86	-	35,599.15	35,599.15	35,599.15	-	-
11306 SUELDOS BASE AL PERSONAL PERMANENTE	1,281.14	-	792.59	-	1,925.02	1,925.02	1,925.02	-	-
11307 SUELDOS BASE AL PERSONAL PERMANENTE	257,970.29	-	167,675.61	-	425,645.90	425,645.90	425,645.90	-	-
11308 SUELDOS BASE AL PERSONAL PERMANENTE	31,086.36	-	16,975.61	-	48,061.97	48,061.97	48,061.97	-	-
11309 SUELDOS BASE AL PERSONAL PERMANENTE	256,883.93	-	152,700.00	-	409,583.93	409,583.93	409,583.93	-	-
11310 SUELDOS BASE AL PERSONAL PERMANENTE	295,255.00	-	180,311.36	-	420,311.36	420,311.36	420,311.36	-	-
11311 SUELDOS BASE AL PERSONAL PERMANENTE	27,970.29	-	17,628.86	-	35,599.15	35,599.15	35,599.15	-	-
11312 SUELDOS BASE AL PERSONAL PERMANENTE	1,281.14	-	792.59	-	1,925.02	1,925.02	1,925.02	-	-
11313 SUELDOS BASE AL PERSONAL PERMANENTE	257,970.29	-	167,675.61	-	425,645.90	425,645.90	425,645.90	-	-
11314 SUELDOS BASE AL PERSONAL PERMANENTE	31,086.36	-	16,975.61	-	48,061.97	48,061.97	48,061.97	-	-
11315 SUELDOS BASE AL PERSONAL PERMANENTE	256,883.93	-	152,700.00	-	409,583.93	409,583.93	409,583.93	-	-
11316 SUELDOS BASE AL PERSONAL PERMANENTE	295,255.00	-	180,311.36	-	420,311.36	420,311.36	420,311.36	-	-
11317 SUELDOS BASE AL PERSONAL PERMANENTE	27,970.29	-	17,628.86	-	35,599.15	35,599.15	35,599.15	-	-
11318 SUELDOS BASE AL PERSONAL PERMANENTE	1,281.14	-	792.59	-	1,925.02	1,925.02	1,925.02	-	-
11319 SUELDOS BASE AL PERSONAL PERMANENTE	257,970.29	-	167,675.61	-	425,645.90	425,645.90	425,645.90	-	-
11320 SUELDOS BASE AL PERSONAL PERMANENTE	31,086.36	-	16,975.61	-	48,061.97	48,061.97	48,061.97	-	-
11321 SUELDOS BASE AL PERSONAL PERMANENTE	256,883.93	-	152,700.00	-	409,583.93	409,583.93	409,583.93	-	-
11322 SUELDOS BASE AL PERSONAL PERMANENTE	295,255.00	-	180,311.36	-	420,311.36	420,311.36	420,311.36	-	-
11323 SUELDOS BASE AL PERSONAL PERMANENTE	27,970.29	-	17,628.86	-	35,599.15	35,599.15	35,599.15	-	-
11324 SUELDOS BASE AL PERSONAL PERMANENTE	1,281.14	-	792.59	-	1,925.02	1,925.02	1,925.02	-	-
11325 SUELDOS BASE AL PERSONAL PERMANENTE	257,970.29	-	167,675.61	-	425,645.90	425,645.90	425,645.90	-	-
11326 SUELDOS BASE AL PERSONAL PERMANENTE	31,086.36	-	16,975.61	-	48,061.97	48,061.97	48,061.97	-	-
11327 SUELDOS BASE AL PERSONAL PERMANENTE	256,883.93	-	152,700.00	-	409,583.93	409,583.93	409,583.93	-	-
11328 SUELDOS BASE AL PERSONAL PERMANENTE	295,255.00	-	180,311.36	-	420,311.36	420,311.36	420,311.36	-	-
11329 SUELDOS BASE AL PERSONAL PERMANENTE	27,970.29	-	17,628.86	-	35,599.15	35,599.15	35,599.15	-	-
11330 SUELDOS BASE AL PERSONAL PERMANENTE	1,281.14	-	792.59	-	1,925.02	1,925.02	1,925.02	-	-
11331 SUELDOS BASE AL PERSONAL PERMANENTE	257,970.29	-	167,675.61	-	425,645.90	425,645.90	425,645.90	-	-
11332 SUELDOS BASE AL PERSONAL PERMANENTE	31,086.36	-	16,975.61	-	48,061.97	48,061.97	48,061.97	-	-
11333 SUELDOS BASE AL PERSONAL PERMANENTE	256,883.93	-	152,700.00	-	409,583.93	409,583.93	409,583.93	-	-
11334 SUELDOS BASE AL PERSONAL PERMANENTE	295,255.00	-	180,311.36	-	420,311.36	420,311.36	420,311.36	-	-
11335 SUELDOS BASE AL PERSONAL PERMANENTE	27,970.29	-	17,628.86	-	35,599.15	35,599.15	35,599.15	-	-
11336 SUELDOS BASE AL PERSONAL PERMANENTE	1,281.14	-	792.59	-	1,925.02	1,925.02	1,925.02	-	-
11337 SUELDOS BASE AL PERSONAL PERMANENTE	257,970.29	-	167,675.61	-	425,645.90	425,645.90	425,645.90	-	-
11338 SUELDOS BASE AL PERSONAL PERMANENTE	31,086.36	-	16,975.61	-	48,061.97	48,061.97	48,061.97	-	-
11339 SUELDOS BASE AL PERSONAL PERMANENTE	256,883.93	-	152,700.00	-	409,583.93	409,583.93	409,583.93	-	-
11340 SUELDOS BASE AL PERSONAL PERMANENTE	295,255.00	-	180,311.36	-	420,311.36	420,311.36	420,311.36	-	-
11341 SUELDOS BASE AL PERSONAL PERMANENTE	27,970.29	-	17,628.86	-	35,599.15	35,599.15	35,599.15	-	-
11342 SUELDOS BASE AL PERSONAL PERMANENTE	1,281.14	-	792.59	-	1,925.02	1,925.02	1,925.02	-	-
11343 SUELDOS BASE AL PERSONAL PERMANENTE	257,970.29	-	167,675.61	-	425,645.90	425,645.90	425,645.90	-	-
11344 SUELDOS BASE AL PERSONAL PERMANENTE	31,086.36	-	16,975.61	-	48,061.97	48,061.97	48,061.97	-	-
11345 SUELDOS BASE AL PERSONAL PERMANENTE	256,883.93	-	152,700.00	-	409,583.93	409,583.93	409,583.93	-	-
11346 SUELDOS BASE AL PERSONAL PERMANENTE	295,255.00	-	180,311.36	-	420,311.36	420,311.36	420,311.36	-	-
11347 SUELDOS BASE AL PERSONAL PERMANENTE	27,970.29	-	17,628.86	-	35,599.15	35,599.15	35,599.15	-	-
11348 SUELDOS BASE AL PERSONAL PERMANENTE	1,281.14	-	792.59	-	1,925.02	1,925.02	1,925.02	-	-
11349 SUELDOS BASE AL PERSONAL PERMANENTE	257,970.29	-	167,675.61	-	425,645.90	425,645.90	425,645.90	-	-
11350 SUELDOS BASE AL PERSONAL PERMANENTE	31,086.36	-	16,975.61	-	48,061.97	48,061.97	48,061.97	-	-
11351 SUELDOS BASE AL PERSONAL PERMANENTE	256,883.93	-	152,700.00	-	409,583.93	409,583.93	409,583.93	-	-
11352 SUELDOS BASE AL PERSONAL PERMANENTE	295,255.00	-	180,311.36	-	420,311.36	420,311.36	420,311.36	-	-
11353 SUELDOS BASE AL PERSONAL PERMANENTE	27,970.29	-	17,628.86	-	35,599.15	35,599.15	35,599.15	-	-
11354 SUELDOS BASE AL PERSONAL PERMANENTE	1,281.14	-	792.59	-	1,925.02	1,925.02	1,925.02	-	-
11355 SUELDOS BASE AL PERSONAL PERMANENTE	257,970.29	-	167,675.61	-	425,645.90	425,645.90	425,645.90	-	-
11356 SUELDOS BASE AL PERSONAL PERMANENTE	31,086.36	-	16,975.61	-	48,061.97	48,061.97	48,061.97	-	-
11357 SUELDOS BASE AL PERSONAL PERMANENTE	256,883.93	-	152,700.00	-	409,583.93	409,583.93	409,583.93	-	-
11358 SUELDOS BASE AL PERSONAL PERMANENTE	295,255.00	-	180,311.36	-	420,311.36	420,311.36	420,311.36	-	-
11359 SUELDOS BASE AL PERSONAL PERMANENTE	27,970.29	-	17,628.86	-	35,599.15	35,599.15	35,599.15	-	-
11360 SUELDOS BASE AL PERSONAL PERMANENTE	1,281.14	-	792.59	-	1,925.02	1,925.02	1,925.02	-	-
11361 SUELDOS BASE AL PERSONAL PERMANENTE	257,970.29	-	167,675.61	-	425,645.90	425,645.90	425,645.90	-	-
11362 SUELDOS BASE AL PERSONAL PERMANENTE	31,086.36	-	16,975.61	-	48,061.97	48,061.97	48,061.97	-	-
11363 SUELDOS BASE AL PERSONAL PERMANENTE	256,883.93	-	152,700.00	-	409,583.93	409,583.93	409,583.93	-	-
11364 SUELDOS BASE AL PERSONAL PERMANENTE	295,255.00	-	180,311.36	-	420,311.36	420,311.36	420,311.36	-	-
11365 SUELDOS BASE AL PERSONAL PERMANENTE	27,970.29	-	17,628.86	-	35,599.15	35,599.15	35,599.15	-	-
11366 SUELDOS BASE AL PERSONAL PERMANENTE	1,281.14	-	792.59	-	1,925.02	1,925.02	1,925.02	-	-
11367 SUELDOS BASE AL PERSONAL PERMANENTE	257,970.29	-	167,675.61	-	425,645.90	425,645.90	425,645.90	-	-
11368 SUELDOS BASE AL PERSONAL PERMANENTE	31,086.36	-	16,975.61	-	48,061.97	48,061.97	48,061.97	-	-
11369 SUELDOS BASE AL PERSONAL PERMANENTE	256,883.93	-	152,700.00	-	409,583.93	409,583.93	409,583.93	-	-
11370 SUELDOS BASE AL PERSONAL PERMANENTE	295,255.00	-	180,311.36	-	420,311.36	420,311.36	420,311.36	-	-
11371 SUELDOS BASE AL PERSONAL PERMANENTE	27,970.29	-	17,628.86	-	35,599.15	35,599.15	35,599.15	-	-
11372 SUELDOS BASE AL PERSONAL PERMANENTE	1,281.14	-	792.59	-	1,925.02	1,925.02	1,925.02	-	-
11373 SUELDOS BASE AL PERSONAL PERMANENTE	257,970.29	-	167,675.61	-	425,645.90	425,645.90	425,645.90	-	-
11374 SUELDOS BASE AL PERSONAL PERMANENTE	31,086.36	-	16,975.61	-	48,061.97	48,061.97	48,061.97	-	-
11375									

CUENTA PUBLICA 2016
MUNICIPIO DE NOGALES, SONORA
ESTADO ANALITICO DEL EJERCICIO DEL PRESUPUESTO DE EGRESOS
CLASIFICACION ADMINISTRATIVA
CORRESPONDIENTE DE 1º DE ENERO AL 31 DE DICIEMBRE 2015

DESCRIPCION	PRESUPUESTO INICIAL		MODIFICACION		PRESUPUESTO MODIFICADO	DERIVANDO	PAGADO	VARIACION	
	AMPLIACION	REDUCCION	AMPLIACION	REDUCCION				IMPORTE	%
35200 Mantenimiento y conservación de puentes		35,250.00	-	-	35,250.00	-	-	-	-
35200 INSTALACION, REPARACION Y MANTENIMIENTO DE MOBILIARIO Y EQUIPO		90,000.00	-	-	90,000.00	-	-	-	-
35201 MANTENIMIENTO Y CONSERVACION DE MOBILIARIO Y EQUIPO		90,000.00	-	-	90,000.00	-	-	-	-
35500 REPARACION Y MANTENIMIENTO DE EQUIPO DE TRANSPORTE		179,400.00	-	-	179,400.00	-	-	-	-
35501 MANTENIMIENTO Y CONSERVACION DE EQUIPO DE TRANSPORTE		179,400.00	-	-	179,400.00	-	-	-	-
37000 SERVICIOS DE TRASLADO Y VIATICOS		30,000.00	-	-	30,000.00	-	-	-	-
37500 VIATICOS EN EL PAIS		30,000.00	-	-	30,000.00	-	-	-	-
50000 BIENES MUEBLES, INMUEBLES E INTANGIBLES		250,000.00	-	-	250,000.00	-	-	-	-
51000 MOBILIARIO Y EQUIPO DE ADMINISTRACION		18,000.00	-	-	18,000.00	-	-	-	-
51500 EQUIPO DE COMPUTO Y DE TECNOLOGIAS DE LA INFORMACION		7,500.00	-	-	7,500.00	-	-	-	-
51502 BIENES INFORMATICOS		400.00	-	-	400.00	-	-	-	-
51900 OTROS MOBILIARIOS Y EQUIPOS DE ADMINISTRACION		35.80	-	-	35.80	-	-	-	-
51901 EQUIPO DE ADMINISTRACION		30,500.00	-	-	30,500.00	-	-	-	-
56000 MAQUINARIA, OTROS EQUIPOS Y HERRAMIENTAS		25,000.00	-	-	25,000.00	-	-	-	-
56700 HERRAMIENTAS Y MAQUINAS-HERRAMIENTA		25,000.00	-	-	25,000.00	-	-	-	-
56701 HERRAMIENTAS		25,000.00	-	-	25,000.00	-	-	-	-
57000 ACTIVOS BIOLÓGICOS		250,000.00	-	-	250,000.00	-	-	-	-
57800 ARBOLES Y PLANTAS		250,000.00	-	-	250,000.00	-	-	-	-
57801 ARBOLES Y PLANTAS		250,000.00	-	-	250,000.00	-	-	-	-
3500 INST. MUNICIPAL DE LA JUVENTUD		250,000.00	-	-	250,000.00	-	-	-	-
10000 SERVICIOS PERSONALES		3,101,840.02	-	-	3,101,840.02	-	-	-	-
11000 REMUNERACIONES AL PERSONAL DE CARÁCTER PERMANENTE		2,095,652.02	-	-	2,095,652.02	-	-	-	-
11300 SUELDOS BASE AL PERSONAL PERMANENTE		1,355,285.15	-	-	1,355,285.15	-	-	-	-
11301 SUELDOS		722,430.60	-	-	722,430.60	-	-	-	-
11302 SUELDOS		633,154.55	-	-	633,154.55	-	-	-	-
11306 RIESGO LABORAL		-	-	-	-	-	-	-	-
11307 AYUDA PARA HABITACION		-	-	-	-	-	-	-	-
11308 AYUDA PARA DESPENSA		-	-	-	-	-	-	-	-
12000 REMUNERACIONES AL PERSONAL DE CARÁCTER TRANSITORIO		60,000.00	-	-	60,000.00	-	-	-	-
12100 HONORARIOS ASIMILABLES A SALARIOS		60,000.00	-	-	60,000.00	-	-	-	-
12101 HONORARIOS		60,000.00	-	-	60,000.00	-	-	-	-
13000 REMUNERACIONES ADICIONALES Y ESPECIALES		258,212.50	-	-	258,212.50	-	-	-	-
13100 PRIMAS POR AÑOS DE SERVICIOS EFECTIVOS PRESTADOS		12,824.59	-	-	12,824.59	-	-	-	-
13101 PRIMAS POR AÑOS DE SERVICIOS EFECTIVOS PRESTADOS		12,824.59	-	-	12,824.59	-	-	-	-
13200 PRIMAS DE VACACIONES, DOMINICAL Y GRATIFICACION DE FIN DE AÑO		189,577.51	-	-	189,577.51	-	-	-	-
13201 PRIMAS DE VACACIONES Y DOMINICAL		189,577.51	-	-	189,577.51	-	-	-	-
13202 AGUINALDO O GRATIFICACION DE FIN DE AÑO		189,577.51	-	-	189,577.51	-	-	-	-
14000 SEGURIDAD SOCIAL		470,184.27	-	-	470,184.27	-	-	-	-
14100 APORTACIONES DE SEGURIDAD SOCIAL		470,184.27	-	-	470,184.27	-	-	-	-
14101 APORTACIONES AL ISSSTE		470,184.27	-	-	470,184.27	-	-	-	-
14400 APORTACIONES PARA SEGUROS		295,779.83	-	-	295,779.83	-	-	-	-
144004 OTROS SEGUROS DE CARÁCTER LABORAL O ECONOMICOS		295,779.83	-	-	295,779.83	-	-	-	-
30000 MATERIALES Y SUMINISTROS		45,500.00	-	-	45,500.00	-	-	-	-
21000 MATERIALES DE ADMINISTRACION, EMISION DE DOCUMENTOS Y ARTICULOS		18,000.00	-	-	18,000.00	-	-	-	-
21100 MATERIALES, UTILES Y EQUIPOS MENORES DE OFICINA		18,000.00	-	-	18,000.00	-	-	-	-
21101 MATERIALES, UTILES Y EQUIPOS MENORES DE OFICINA		18,000.00	-	-	18,000.00	-	-	-	-
21600 MATERIAL DE LIMPIEZA		18,000.00	-	-	18,000.00	-	-	-	-
21601 MATERIAL DE LIMPIEZA		18,000.00	-	-	18,000.00	-	-	-	-
22000 ALIMENTOS Y UTENSILIOS		5,000.00	-	-	5,000.00	-	-	-	-
22100 PRODUCTOS ALIMENTICIOS PARA PERSONAS		5,000.00	-	-	5,000.00	-	-	-	-
22101 PRODUCTOS ALIMENTICIOS PARA EL PERSONAL EN LAS INSTALACIONES		5,000.00	-	-	5,000.00	-	-	-	-
26000 COMBUSTIBLES, LUBRICANTES Y ADITIVOS		13,000.00	-	-	13,000.00	-	-	-	-
26100 COMBUSTIBLES, LUBRICANTES Y ADITIVOS		13,000.00	-	-	13,000.00	-	-	-	-
26101 COMBUSTIBLES		13,000.00	-	-	13,000.00	-	-	-	-

CUENTA PUBLICA 2016
MUNICIPIO DE NOGALES, SONORA
ESTADO ANUAL DEL EJERCICIO DEL PRESUPUESTO DE EGRESOS
CLASIFICACIÓN ADMINISTRATIVA
CORRESPONDIENTE DE 1º DE ENERO AL 31 DE DICIEMBRE 2016

DESCRIPCION	PRESUPUESTO INICIAL		MODIFICACION		DEVENGADO	PRESUPUESTO MODIFICADO	PAGADO	VARIACION	
	AMPLIACION	REDUCCION	AMPLIACION	REDUCCION				IMPORTE	%
27000 VESTUARIO, BLANCOS, PRENDAS DE PROTECCION Y ARTICULOS DEPORTIVOS	-	6,500.00	6,500.00	-	-	-	-	-	-
27100 VESTUARIO Y UNIFORMES	-	6,500.00	6,500.00	-	-	-	-	-	-
27101 VESTUARIOS Y UNIFORMES	-	6,500.00	6,500.00	-	-	-	-	-	-
29000 INSTRUMENTOS, REPARACIONES Y ACCESORIOS MENORES	9,200.00	-	-	-	3,080.96	3,090.00	863.04	9.04	0.29
29200 REPARACIONES Y ACCESORIOS MENORES DE EDIFICIOS	-	5,000.00	5,000.00	-	-	-	-	-	-
29201 REPARACIONES Y ACCESORIOS MENORES DE EDIFICIOS	-	5,000.00	5,000.00	-	-	-	-	-	-
29400 REPARACIONES Y ACCESORIOS MENORES DE EQUIPO DE COMPUTO Y TECNOLOGIA	5,000.00	-	-	-	3,080.96	3,090.00	863.04	9.04	0.29
29401 REPARACIONES Y ACCESORIOS MENORES DE EQUIPO DE COMPUTO Y TECNOLOGIA	5,000.00	-	-	-	3,080.96	3,090.00	863.04	9.04	0.29
29600 REPARACIONES Y ACCESORIOS MENORES DE EQUIPO DE TRANSPORTE	4,500.00	-	-	-	629,696.31	637,155.95	529,165.51	7,459.64	1.17
29601 REPARACIONES Y ACCESORIOS MENORES DE EQUIPO DE TRANSPORTE	4,500.00	-	-	-	629,696.31	637,155.95	529,165.51	7,459.64	1.17
30000 SERVICIOS GENERALES	952,778.00	160,975.98	485,698.03	-	22,435.91	22,441.59	19,744.71	5.68	0.03
31000 SERVICIOS BASICOS	37,778.00	-	15,336.41	-	22,435.91	22,441.59	19,744.71	5.68	0.03
31400 TELEFONIA TRADICIONAL	37,778.00	-	15,336.41	-	22,435.91	22,441.59	19,744.71	5.68	0.03
31401 TELEFONIA TRADICIONAL	37,778.00	-	15,336.41	-	22,435.91	22,441.59	19,744.71	5.68	0.03
33000 SERVICIOS PROFESIONALES, CIENTIFICOS, TECNICOS Y OTROS SERVICIOS	125,000.00	-	83,515.68	-	41,475.80	41,484.32	23,785.80	8.52	0.02
33500 SERVICIOS DE APOYO ADMINISTRATIVO, TRADUCCION,	125,000.00	-	83,515.68	-	41,475.80	41,484.32	23,785.80	8.52	0.02
33503 IMPRESIONES Y PUBLICACIONES OFICIALES	125,000.00	-	83,515.68	-	41,475.80	41,484.32	23,785.80	8.52	0.02
35000 SERVICIOS DE INSTALACION, REPARACION, MANTENIMIENTO Y CONSERVACION	25,000.00	-	24,995.34	-	4.66	4.66	-	-	100.00
35300 INSTALACION, REPARACION Y MANTENIMIENTO DE EQUIPO DE	25,000.00	-	24,995.34	-	4.66	4.66	-	-	100.00
35302 MANTENIMIENTO Y CONSERVACION DE BIENES INFORMATICOS	25,000.00	-	24,995.34	-	4.66	4.66	-	-	100.00
37000 SERVICIOS DE TRASLADO Y VIATICOS	15,000.00	-	52,335.00	80,500.00	43,163.86	43,163.86	43,163.86	1.14	0.00
37500 VIATICOS EN EL PAIS	15,000.00	-	52,335.00	80,500.00	43,163.86	43,163.86	43,163.86	1.14	0.00
37501 VIATICOS EN EL PAIS	15,000.00	-	52,335.00	80,500.00	43,163.86	43,163.86	43,163.86	1.14	0.00
38000 SERVICIOS OFICIALES	400,000.00	-	182,723.60	73,000.00	290,276.40	290,276.40	231,618.30	8.50	0.00
38200 GASTOS DE ORDEN SOCIAL Y CULTURAL	400,000.00	-	182,723.60	73,000.00	290,276.40	290,276.40	231,618.30	8.50	0.00
38201 GASTOS DE ORDEN SOCIAL Y CULTURAL	400,000.00	-	182,723.60	73,000.00	290,276.40	290,276.40	231,618.30	8.50	0.00
39000 OTROS SERVICIOS GENERALES	360,000.00	6,575.98	126,792.00	73,000.00	239,763.98	239,763.98	210,852.84	7,431.14	3.10
39900 OTROS SERVICIOS GENERALES	360,000.00	6,575.98	126,792.00	73,000.00	239,763.98	239,763.98	210,852.84	7,431.14	3.10
39901 SERVICIOS ASISTENCIALES	360,000.00	6,575.98	126,792.00	73,000.00	239,763.98	239,763.98	210,852.84	7,431.14	3.10
40000 TRANSFERENCIAS, ASIGNACIONES, SUBSIDIOS Y OTRAS AYUDAS	390,000.00	55,000.00	136,792.00	95,000.00	95,000.00	95,000.00	95,000.00	-	-
44000 AYUDAS SOCIALES	390,000.00	55,000.00	136,792.00	95,000.00	95,000.00	95,000.00	95,000.00	-	-
44100 AYUDAS SOCIALES A PERSONAS	390,000.00	55,000.00	136,792.00	95,000.00	95,000.00	95,000.00	95,000.00	-	-
44107 PREMIOS, ESTIMULOS, RECOMPENSAS, BECAS Y SEGUROS A DEPORTISTAS	390,000.00	55,000.00	136,792.00	95,000.00	95,000.00	95,000.00	95,000.00	-	-
50000 DIRECCION DE INFORMATICA	2,248,157.54	1,353,652.86	1,551,403.61	3,070,266.79	2,069,243.09	2,007,823.52	1,017.70	13.63	0.05
10000 SERVICIOS PERSONALES	1,375,157.54	1,212,526.02	1,185,952.50	1,900,701.06	1,900,687.43	1,900,687.43	1,900,687.43	-	0.00
11000 REMUNERACIONES AL PERSONAL DE CARÁCTER PERMANENTE	1,471,052.71	1,385,552.59	559,568.10	1,795,037.00	1,795,037.00	1,795,037.00	1,795,037.00	-	-
11300 SUELDOS BASE AL PERSONAL PERMANENTE	1,471,052.71	1,385,552.59	559,568.10	1,795,037.00	1,795,037.00	1,795,037.00	1,795,037.00	-	-
11301 SUELDOS	570,037.66	13,750.70	768,951.59	487,436.75	482,436.75	482,436.75	482,436.75	-	-
11306 RIESGO LABORAL	509,415.07	135,387.92	362,856.51	283,186.48	283,186.48	283,186.48	283,186.48	-	-
11307 AYUDA PARA HABITACION	-	909,878.51	909,878.51	909,878.51	909,878.51	909,878.51	909,878.51	-	-
11308 AYUDA PARA DESPENSA	-	119,535.46	119,535.46	119,535.46	119,535.46	119,535.46	119,535.46	-	-
11309 AYUDAS ADICIONALES Y ESPECIALES	-	29,873.63	362,856.51	105,650.43	105,650.43	105,650.43	105,650.43	-	-
13000 REMUNERACIONES ADICIONALES Y ESPECIALES	247,650.17	29,873.63	171,561.77	20,809.10	20,809.10	20,809.10	20,809.10	11.65	0.01
13100 PRIMAS POR AÑOS DE SERVICIOS EFECTIVOS PRESTADOS	76,860.92	3,227.60	59,278.55	20,809.10	20,809.10	20,809.10	20,809.10	1.07	0.01
13101 PRIMAS POR AÑOS DE SERVICIOS EFECTIVOS PRESTADOS	76,860.92	3,227.60	59,278.55	20,809.10	20,809.10	20,809.10	20,809.10	1.07	0.01
13200 PRIMAS DE VACACIONES, DOMINICAL Y GRATIFICACION DE FIN DE	170,989.25	18,956.05	112,219.19	77,166.09	77,166.09	77,166.09	77,166.09	7.06	0.01
13201 PRIMAS DE VACACIONES, DOMINICAL Y GRATIFICACION DE FIN DE	170,989.25	18,956.05	112,219.19	77,166.09	77,166.09	77,166.09	77,166.09	7.06	0.01
13202 AGUINALDO O GRATIFICACION DE FIN DE AÑO	20,439.57	18,396.05	85.20	38,415.94	38,415.94	38,415.94	38,415.94	7.06	0.02
13300 HORAS EXTRAORDINARIAS	150,345.83	1,000.00	64.18	935.82	935.82	935.82	935.82	3.52	0.38
13301 HORAS EXTRAORDINARIAS	150,345.83	1,000.00	64.18	935.82	935.82	935.82	935.82	3.52	0.38
13400 COMPENSACIONES	-	6,750.00	6,750.00	6,750.00	6,750.00	6,750.00	6,750.00	-	-
13401 REMUNERACIONES POR HORAS EXTRAORDINARIAS	-	6,750.00	6,750.00	6,750.00	6,750.00	6,750.00	6,750.00	-	-
14000 SEGURIDAD SOCIAL	435,334.66	-	435,334.66	-	-	-	-	-	-
14100 APORTACIONES DE SEGURIDAD SOCIAL	226,423.81	-	226,423.81	-	-	-	-	-	-
14101 APORTACIONES AL ISSSTE	226,423.81	-	226,423.81	-	-	-	-	-	-

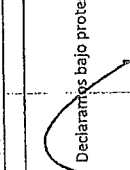

CUENTA PUBLICA 2016
MUNICIPIO DE NIGUALES, SONORA
ESTADO ANALITICO DEL EJERCICIO DEL PRESUPUESTO DE EGRESOS
CLASIFICACION ADMINISTRATIVA
CORRESPONDIENTE DE 1º DE ENERO AL 31 DE DICIEMBRE 2016

DESCRIPCION	PRESUPUESTO INICIAL		MODIFICACION		PRESUPUESTO MODIFICADO	DEVENGADO	PAGADO	VARIACION	
	AMPLIACION	REDUCCION	AMPLIACION	REDUCCION				IMPORTE	%
14400 APORTACIONES PARA SEGUROS	205,710.85	-	-	-	205,710.85	-	-	-	-
14404 OTROS SEGUROS DE CARÁCTER LABORAL O ECONOMICOS	205,710.85	-	-	-	205,710.85	-	-	-	-
15000 OTRAS PRESTACIONES SOCIALES Y ECONOMICAS	15,858.02	-	-	-	15,858.02	-	-	-	-
15100 CUOTAS PARA EL FONDO DE AHORRO Y FONDO DE TRABAJO	15,858.02	-	-	-	15,858.02	-	-	-	-
15101 CUOTAS PARA EL FONDO DE AHORRO DE LOS TRABAJADORES	18,898.02	-	-	-	18,898.02	-	-	-	-
20000 MATERIALES Y SUMINISTROS	39,920.00	-	-	-	39,920.00	-	-	-	-
21000 MATERIALES DE ADMINISTRACION, EMISION DE DOCUMENTOS Y ARTICULOS	29,614.84	-	-	-	29,614.84	-	-	-	-
21100 MATERIALES, UTILES Y EQUIPOS MENORES DE OFICINA	10,000.00	-	-	-	10,000.00	-	-	-	-
21101 MATERIALES, UTILES Y EQUIPOS MENORES DE OFICINA	10,000.00	-	-	-	10,000.00	-	-	-	-
21600 MATERIAL DE LIMPIEZA	10,000.00	-	-	-	10,000.00	-	-	-	-
21601 MATERIAL DE LIMPIEZA	10,000.00	-	-	-	10,000.00	-	-	-	-
22000 ALIMENTOS Y UTENSILIOS	10,000.00	-	-	-	10,000.00	-	-	-	-
22100 PRODUCTOS ALIMENTICIOS PARA PERSONAS	10,000.00	-	-	-	10,000.00	-	-	-	-
22101 PRODUCTOS ALIMENTICIOS PARA EL PERSONAL EN LAS INSTALACIONES	10,000.00	-	-	-	10,000.00	-	-	-	-
27000 VESTUARIO, BLANCOS, PRENDAS DE PROTECCION Y ARTICULOS DEPORTIVOS	10,000.00	-	-	-	10,000.00	-	-	-	-
27100 VESTUARIO Y UNIFORMES	10,000.00	-	-	-	10,000.00	-	-	-	-
27101 VESTUARIOS Y UNIFORMES	10,000.00	-	-	-	10,000.00	-	-	-	-
29000 HERRAMIENTAS, REFACCIONES Y ACCESORIOS MENORES	14,614.84	-	-	-	14,614.84	-	-	-	-
29100 HERRAMIENTAS MENORES	14,614.84	-	-	-	14,614.84	-	-	-	-
29101 HERRAMIENTAS MENORES	14,614.84	-	-	-	14,614.84	-	-	-	-
29600 REFACCIONES Y ACCESORIOS MENORES DE EQUIPO DE TRANSPORTE	10,000.00	-	-	-	10,000.00	-	-	-	-
29601 REFACCIONES Y ACCESORIOS MENORES DE EQUIPO DE TRANSPORTE	10,000.00	-	-	-	10,000.00	-	-	-	-
30000 SERVICIOS GENERALES	345,300.00	-	-	-	345,300.00	-	-	-	-
31000 SERVICIOS BASICOS	45,000.00	-	-	-	45,000.00	-	-	-	-
31400 TELEFONIA TRADICIONAL	35,000.00	-	-	-	35,000.00	-	-	-	-
31401 TELEFONIA TRADICIONAL	35,000.00	-	-	-	35,000.00	-	-	-	-
31700 SERVICIOS DE ACCESO A INTERNET, REDES Y PROCESAMIENTO DE INFORMACION	10,000.00	-	-	-	10,000.00	-	-	-	-
31701 SERVICIO DE ACCESO A INTERNET, REDES Y PROCESAMIENTO DE INFORMACION	10,000.00	-	-	-	10,000.00	-	-	-	-
35000 SERVICIOS DE INSTALACION, REPARACION, MANTENIMIENTO Y CONSERVACION	300,000.00	-	-	-	300,000.00	-	-	-	-
35300 INSTALACION, REPARACION Y MANTENIMIENTO DE EQUIPO DE BIENES INFORMATICOS	300,000.00	-	-	-	300,000.00	-	-	-	-
35302 MANTENIMIENTO Y CONSERVACION DE BIENES INFORMATICOS	300,000.00	-	-	-	300,000.00	-	-	-	-
50000 BIENES MUEBLES, INMUEBLES E INTANGIBLES	106,346.00	-	-	-	106,346.00	-	-	-	-
51000 MOBILIARIO Y EQUIPO DE ADMINISTRACION	106,346.00	-	-	-	106,346.00	-	-	-	-
51500 EQUIPO DE COMPUTO Y DE TECNOLOGIAS DE LA INFORMACION	106,346.00	-	-	-	106,346.00	-	-	-	-
51501 EQUIPO DE COMPUTO Y DE TECNOLOGIAS DE LA INFORMACION	106,346.00	-	-	-	106,346.00	-	-	-	-
Grand Total	665,220,292.05	678,733,541.03	400,277,555.02	-	943,676,278.06	941,883,575.73	889,269,720.13	6,552,491.72	0.69

Declaramos bajo protesta de decir verdad que los estados financieros y sus notas son razonablemente correctos y son propiedad del emisor

PRESIDENTE MUNICIPAL
ARQ. DAVID GAUJHEMOC GALINDO DELGADO

TESORERO MUNICIPAL
LIC. OMAR DAVID CASTILLO ALVAREZ

CUENTA PÚBLICA 2016
MUNICIPIO DE NOGALES, SONORA
DESGLOSE DE TRANSFERENCIAS, ASIGNACIONES, SUBSIDIOS Y OTRAS AYUDAS
CORRESPONDIENTE AL PERIODO DEL 1 DE ENERO AL 31 DE DICIEMBRE 2016

C.P. 13

DESGLOSE DE BENEFICIARIOS DE SUBSIDIOS, APORTACIONES O TRANSFERENCIAS ENTREGADAS POR EL AYUNTAMIENTO	PRESUPUESTADO	OTORGADO	DETALLE DEL USO O APLICACIÓN DE LOS APOYOS OTORGADOS POR EL AYUNTAMIENTO
41501 TRANSFERENCIAS PARA SERVICIOS PERSONALES	49,000,735.59	48,992,282.44	ESTAS TRANSFERENCIAS SON DESTINADAS A LOS GASTOS OPERATIVOS Y ADMINISTRATIVOS DE LAS DEPENDENCIAS DESCENTRALIZADAS DEL MUNICIPIO COMO LOS SON DIF, INSTITUTO MUNICIPAL DE LA CULTURA Y LAS ARTES, CONSEJO MUNICIPAL DE CONCERTACION PARA LA OBRA PUBLICA, PREPARATORIA MUNICIPAL Y EL INSTITUTO MUNICIPAL DE INVESTIGACION Y PLANEACION
41504 APOYO PRESUPUESTARIO A ORGANISMOS E INSTITUCIONES	4,712,600.00	4,712,600.00	APORTACION QUE SE OTORGARA EN EL SIGUIENTE TRIMESTRE AL ORGANISMO OPERADOR DE AGUA POTABLE MUNICIPAL, ALCANTARILLADO Y SANEAMIENTO DE NOGALES, PARA LA AMPLIACION DE LA PLANTA TRATADORA DE AGUAS RESIDUALES
43301 SUBSIDIOS A LA INVERSION	2,205,650.00	2,205,650.00	RECURSO ENTREGADOS A BENEFICIADOS CON EL PROGRAMA DE MICROCREDITOS QUE PARA LA POBLACION CON MAYOR NECESIDAD PARA PODER EMPRENDER UN NEGOCIO PROPIO
44101 AYUDAS SOCIALES A PERSONAS	15,088,279.85	15,088,270.41	ESTOS APOYOS SE INTEGRAN POR APORTACIONES QUE SE HACEN A VARIAS ASOCIACIONES CIVILES, COMO LO SON EL ASILO DE NIÑAS DE LA MADRE CONCHITA, LA CASA HOGAR DE NUESTROS PEQUEÑOS HERMANOS EN CRISTO REY, EL ASILO DE ANSIANOS FRANCISCANO, LA ASOCIACION GEORGE PAPANICOLAOU ASI COMO EL APOYO A PERSONAS DE ESCASOS RECURSO ESTE APOYO SE OTROGA A LOS ESTUDIANTES CON BAJOS RECURSOS ECONOMICOS PARA QUE PUEDAN CONTINUAR SUS ESTUDIOS.
44107 PREMIOS, ESTIMULOS, RECOMPENSAS, BECAS Y SEGUROS A DEPORTISTAS	95,000.00	95,000.00	SE APOYA A ATLETAS Y LIGAS DEPORTIVAS EN CUALQUIERA QUE SEA SU DISCIPLINA PARA QUE PUEDAN ASITIR A TORNEO O LLEVAR A CABO ENCUENTOS DEPORTIVOS A NIVEL MUNICIPAL, ESTATAL O NACIONAL QUE LES PERMITAN DESARROLLAR LA CULTURA DEPORTIVA
44201 BECAS EDUCATIVAS	8,126,128.00	8,126,128.00	EN ESTE TRIMESTRE NO SE EJERCIO NINGUN RECURSO
44204 FOMENTO DEPORTIVO	4,328,109.33	4,306,437.09	PAGO DE PENSIONES Y JUBILACIONES
44401 AYUDAS CULTURALES Y SOCIALES	32,290.00	32,289.00	
45201 PAGO DE PENSIONES Y JUBILACIONES	19,461,470.30	19,461,470.30	
TOTAL DEL CAPITULO 4600 TRANSFERENCIAS, ASIGNACIONES, SUBSIDIOS Y OTRAS	103,050,269.07	103,020,127.24	

CUENTA PUBLICA 2016
AVANCE FISICO FINANCIERO A LOS PROGRAMAS DE INVERSION
DEL 01 DE ENERO AL 31 DE DICIEMBRE DE 2016

C.P.14

HOJA: 01 DE 11

MUNICIPIO DE NOGALES SONORA
 CLAVE Y NOMBRE DE LA PARTIDA: 8220-1803-6100-2

DEPENDENCIA: DIRECCION DE INFRAESTRUCTURA URBANA Y OBRAS PUBLICAS

NO. OBRA	NOMBRE Y UBICACION	PRESUPUESTO/ ANALITICO DE PROYECTOS	PRESUPUESTO MODIFICADO	DEVENGADO	POR DEVENGAR	AVANCE		METAS REALES		ORIGEN DE RECURSOS	MODALIDAD DE EJECUCION	
						FISICO	FINANC	FISICAS	POB. BENEF.			
												CANTIDAD
6100	OBRAS PUBLICAS DE DOMINIO PUBLICO											
612	EDIFICACION NO HABITACIONAL											
61202	Construccion											
CM01	CONEXION DE CONSTRUCCION DE LINEA SUBTERRANEA PARA ABASTECER DE ENERGIA ELECTRICA A CLINICA DE LA MUJER MALTRATADA	\$ 1,648.84	\$ 1,717.37	\$ 1,717.37	-	100	100	1	lote	220292	personas	Adj. Directa
CM02	CONEXION DE CONSTRUCCION DE LINEA SUBTERRANEA PARA ABASTECER DE ENERGIA ELECTRICA A ALBERGUE DE NIÑOS ABANDONADOS DIF	\$ 35,133.37	\$ 35,133.37	\$ 35,133.37	-	5	5	1	lote	220292	personas	Adj. Directa
OP01	CONSTRUCCION DE BARANDAL DE PROTECCION EN CALLE DEL ALTAR, COLONIA HEROES	\$ 9,129.20	\$ 9,129.20	\$ 9,129.20	-	100	100	1	M²	220292	personas	Adj. Directa
	SUBTOTAL	\$	\$ 45,979.94	\$ 45,979.94								
61203	REMODELACION Y REHABILITACION											
OP01	MANTENIMIENTO DE PUENTE DE ACERO, PASO VEHICULAR Y PEATONAL EN CALLE AVE. TECNOLOGICO Y AVE. DE LOS MAESTROS, COL. GRANJA	\$ 39,160.78	\$ 39,160.78	\$ 39,160.78	-	100	100	1.00	lote	220292	personas	Adj. Directa
OP02	SUMINISTRO Y COLOCACION DE BARANDAL EN ESCALINATA RIO BRAVO, COLONIA HEROES	\$ 52,469.71	\$ 52,469.71	\$ 52,469.71	-	100	100	71	ML	220292	personas	Adj. Directa
OP03	TRABAJOS DE SUMINISTRO Y COLOCACION DE BARANDAL EN PASO PEATONAL EN LA CALLE REFINADORA, COLONIA ALTAMIRA	\$ 111,364.54	\$ 95,834.18	\$ 95,834.18	-	86	86	35	ML	220292	personas	Adj. Directa
OP04	TRABAJOS DE REPARACION DE BASE Y PARRILLA PLUVIAL EN CALLE INTERNACIONAL E INGENIEROS	\$ 11,662.19	\$ 11,662.19	\$ 11,662.19	-	100	100	1.00	unidad	220292	personas	Adj. Directa
OP05	TRABAJOS DE REHABILITACION DE PARRILLAS EN CALLE SALVADOR PICOS Y CALLE TORRE EL GRECO, EN EL MUNICIPIO DE NOGALES, SONORA	\$ 30,182.76	\$ 30,182.76	\$ 30,182.76	-	100	100	1.00	unidad	220292	personas	Adj. Directa
IE01	TRABAJOS DE AMPLIACION EN PREPARATORIA MUNICIPAL	\$ 66,032.88	\$ 66,032.88	\$ 66,032.88	-	100	100	1.00	unidad	220292	personas	Adj. Directa
IE02	AMPLIACION DE PUERTA PEATONAL EN ESCUELA PRIMARIA IGNACIO COVARRUBIAS UBICADA EN CALLE ESCOBEDO COL. CENTRO	\$ 15,951.74	\$ 15,951.74	\$ 15,951.74	-	100	100	1.00	unidad	220292	personas	Adj. Directa
CM01	SUMINISTRO Y COLOCACION DE PLACA ALUSIVA DE LA FUJIDACION DE HEROICA CIUDAD DE NOGALES, SONORA	\$ 51,504.00	\$ 51,504.00	\$ 51,504.00	-	100	100	1.00	unidad	220292	personas	Adj. Directa

CUENTA PUBLICA 2016

AVANCE FISICO FINANCIERO A LOS PROGRAMAS DE INVERSION
DEL 01 DE ENERO AL 31 DE DICIEMBRE DE 2016

C.P.14
HOJA: 03 DE 11

MUNICIPIO DE NOGALES SONORA

CLAVE Y NOMBRE DE LA PARTIDA: 8220-1803-6100-2

DEPENDENCIA: DIRECCION DE INFRAESTRUCTURA URBANA Y OBRAS PUBLICAS

NO. OBRA	NOMBRE Y UBICACION LA (S) OBRA (S)	PRESUPUESTO/ ANALITICO DE PROYECTOS	PRESUPUESTO MODIFICADO	DEVENGADO	DR DEVENGADO	AVANCE		METAS REALES			ORIGEN DE RECURSOS	MODALIDAD DE EJECUCION	
						FISICO	FINANC	FISICAS	CANTIDAD	MEDIDA			POB. BENEF. U. MEDIDA
61401	CONSTRUCCION												
24201	CEMENTO Y PRODUCTOS DE CEMENTO	\$ 2,712.08	\$ 2,712.08	\$ -	\$ -								
OP01	CONSTRUCCION DE PROTECCION VEHICULAR EN AV. TECNOLÓGICO COL. UNIDAD DEPORTIVA	\$ 73,169.54	\$ 73,169.54	\$ 73,169.54	\$ -	100	100	1	lote	220292	personas	Municipal	
OP02	CONSTRUCCION DE GUARNICION EN CALLE ARROYO CELAYA	\$ 1,535.84	\$ 1,535.84	\$ 1,535.84	\$ -	100	100	1	m²	220292	personas	Municipal	
OP03	CONSTRUCCION DE BANQUETA EN CALLE DEL BRILLANTE, COLONIA LOS TAPIROS	\$ 8,136.24	\$ 8,136.24	\$ 8,136.24	\$ -	100	100	1.50	m²	220292	personas	Municipal	
OP04	CONSTRUCCION DE BANQUETA EN CALLE 12 DE DICIEMBRE, COLONIA DEL ROSARIO	\$ 934.96	\$ 934.96	\$ 934.96	\$ -	100	100	0.50	m²	220292	personas	Municipal	
OP06	CONSTRUCCION DE BANQUETA EN CALLE EL POZO, FRACCIONAMIENTO EL RODEO	\$ 767.92	\$ 767.92	\$ 767.92	\$ -	100	100	0.50	m²	220292	personas	Municipal	
OP07	CONSTRUCCION DE PROTECCION VEHICULAR EN POSTES, EN PARQUE INDUSTRIAL SAN CARLOS, UNIDAD PONIENTE (PROL. CALLE HIDALGO)	\$ 3,554.24	\$ 3,554.24	\$ 3,554.24	\$ -	100	100	2.50	m²	220292	personas	Municipal	
OP08	CONSTRUCCION DE BANQUETA FRENTE A LA ESCUELA SECUNDARIA No. 9, COLONIA NUEVO NOGALES	\$ 3,331.52	\$ 3,331.52	\$ 3,331.52	\$ -	100	100	2.50	m²	220292	personas	Municipal	
OP09	TRABAJOS DE CONSTRUCCION DE CERCO DE MALLA CICLONICA EN CALLE ELIAS, COLONIA CENTRO	\$ 36,396.16	\$ 36,396.16	\$ 36,396.16	\$ -	100	100	1	lote	220292	personas	Municipal	
OP10	CONSTRUCCION DE BANQUETA EN BLVD. 2000, ENTRE AVE. DEL YAQUI Y AVE. DE LOS NOGALES	\$ 4,941.60	\$ 4,941.60	\$ 4,941.60	\$ -	69	69	2	M²	220292	personas	Municipal	
OP11	TRABAJOS PARA PROTECCIONES EN DIFERENTES PUNTOS DE LA CIUDAD	\$ 37,418.70	\$ 37,418.70	\$ 37,418.70	\$ -	100	100						
OP12	CONSTRUCCION DE RAMPA VEHICULAR EN CALLE REFORMA FRENTE AL No. 183	\$ 2,785.16	\$ 2,785.16	\$ 2,785.16	\$ -	100	100	1.5	M³	220292	personas	Municipal	
OP13	CONSTRUCCION DE PROTECCION VEHICULAR EN CALLE INFINITOUS FINAL, COLONIA LOMAS DE FATIMA	\$ 1,918.64	\$ 1,918.64	\$ 1,918.64	\$ -	100	100	0.50	M³	220292	personas	Municipal	
CM01	CONSTRUCCION DE MURO DE CONTENCIÓN DE BLOCK EN PATITEON DEL EDEN, COLONIA BICENTENARIO	\$ 204,730.82	\$ 204,730.82	\$ 204,730.82	\$ -	100	100	1	lote	220292	personas	Municipal	
ID01	CONSTRUCCION DE MODULO DE BANO EN AREA DE CAMPO DE BEIS BOL DEL POPULAR DE MASCARENAS	\$ 319,617.21	\$ 114,524.57	\$ 114,524.57	\$ 205,092.64	36	36	33.92	M²	220292	personas	Municipal	
IE01	CONSTRUCCION DE ODULO DE BANO EN ESCUELA BELTZARIO DOMINGUEZ COL. EMPALME	\$ 319,617.21	\$ 114,524.57	\$ 114,524.57	\$ 205,092.64	36	36	33.92	M²	220292	personas	Municipal	
	SUBTOTAL	\$	\$ 605,958.40	\$ 605,958.40	\$								

CUENTA PUBLICA 2016

AVANCE FISICO FINANCIERO A LOS PROGRAMAS DE INVERSION
DEL 01 DE ENERO AL 31 DE DICIEMBRE DE 2016

C.P.14

MUNICIPIO DE NOGALES SONORA
CLAVE Y NOMBRE DE LA PARTIDA: 8220-1803-6100-2

HOJA: 04 DE 11

DEPENDENCIA: DIRECCION DE INFRAESTRUCTURA URBANA Y OBRAS PUBLICAS

NO. OBRA	NOMBRE Y UBICACION LA (S) OBRA (S)	PRESUPUESTO/ ANALITICO DE PROYECTOS	PRESUPUESTO MODIFICADO	DEVENGADO	DR DEVENGADO	AVANCE		METAS REALES		ORIGEN DE RECURSOS	MODALIDAD DE EJECUCION
						FISICO	FINANCIERO	FISICAS	POB. BENEF.		
61404	Conservacion y mantenimiento										
OP01	CONSTRUCCION DE PROTECCIONES DE CONCRETO ENROSCADAS PARA POSTES DE ALUMBRADO PUBLICO EN BAHUQUETAS DE LA AVE. ALVARO OBREGON, EN EL MUNICIPIO DE NOGALES, SONORA	\$ 15,159.29	\$ 15,159.29	\$ 15,159.29	\$ -	100	100	67	personas	Municipal	Adj. Directa
OP02	REHABILITACION EN CALLE GONZALEZ DE REGISTRO Y BAHUQUETA	\$ 897.84	\$ 897.84	\$ 897.84	\$ -	100	100	0.5	M ³	Municipal	Adj. Directa
SE04	SUMINISTRO DE MATERIAL PARA SEÑALIZACION EN BLVD. LUIS DONALDO COLOSIO, ENTRE CALLE REFORMA Y ENTRONQUE PROL. OBREGÓN	\$ 329,230.28	\$ 329,230.28	\$ 329,230.28	\$ -	20	20	114	piezas	Municipal	Adj. Directa
SE05	SUMINISTRO DE MATERIAL PARA SEÑALIZACION EN BLVD. EL GRECO, ENTRE CALLE MARIA GREEVER Y AVE. TECNOLÓGICO	\$ 116,363.66	\$ 116,363.66	\$ 116,363.66	\$ -	100	100	34	piezas	Municipal	Adj. Directa
SE06	SUMINISTRO DE MATERIAL PARA SEÑALIZACION EN BLVD. LOS NOGALES, ENTRE CALLE MARIA GREEVER Y PROL. OBREGON	\$ 129,158.46	\$ 129,158.46	\$ 129,158.46	\$ -						
SE07	SUMINISTRO DE MATERIAL PARA SEÑALIZACION EN BLVD. EL GRECO Y BLVD. NOGALES 2000	\$ 318,142.76	\$ 318,142.76	\$ 318,142.76	\$ -						
SE08	SUMINISTRO DE MATERIAL PARA SEÑALIZACION EN BLVD. LUIS DONALDO COLOSIO	\$ 279,705.58	\$ 279,705.58	\$ 279,705.58	\$ -	100	100	91	piezas	Municipal	Adj. Directa
SE09	SUMINISTRO DE MATERIAL PARA SEÑALIZACION EN AVE. PLUTARCO ELIAS CALLES TRAMO TEPEC-CAMPILLO	\$ 187,882.88	\$ 187,882.88	\$ 187,882.88	\$ -						
SE10	SUMINISTRO DE MATERIAL PARA SEÑALIZACION EN AVE. ALVARO OBREGÓN, TRAMO PARQUE INDUSTRIAL NUEVO NOGALES-CAMPILLO	\$ 328,164.58	\$ 328,164.58	\$ 328,164.58	\$ -	100	100	109	piezas	Municipal	Adj. Directa
SE11	SUMINISTRO DE MATERIAL PARA SEÑALIZACION EN BLVD. BICENTENARIO EN LA MESA	\$ 111,125.68	\$ 111,125.68	\$ 111,125.68	\$ -						
SE12	SUMINISTRO DE MATERIAL PARA SEÑALIZACION EN CALLE REFORMA, TRAMO AVE. ALVARO OBREGON-PERIFERICO LUIS DONALDO COLOSIO	\$ 85,635.26	\$ 85,635.26	\$ 85,635.26	\$ -						
SE13	SUMINISTRO DE MATERIAL PARA SEÑALIZACION EN BLVD. DEL ENSUEÑO, TRAMO AVE. ALVARO OBREGON-PERIFERICO LUIS DONALDO COLOSIO	\$ 80,422.80	\$ 80,422.80	\$ 80,422.80	\$ -	100	100	27	piezas	Municipal	Adj. Directa

CUENTA PUBLICA 2016

AVANCE FISICO FINANCIERO A LOS PROGRAMAS DE INVERSION
DEL 01 DE ENERO AL 31 DE DICIEMBRE DE 2016

MUNICIPIO DE NOGALES SONORA C.P.14
 CLAVE Y NOMBRE DE LA PARTIDA: 8220-1803-6100-2 HOJA: 06 DE 11
 DEPENDENCIA: DIRECCION DE INFRAESTRUCTURA URBANA Y OBRAS PUBLICAS

NO. OBRA	NOMBRE Y UBICACION LA (S) OBRA (S)	PRESUPUESTO/ ANALITICO DE PROYECTOS	PRESUPUESTO MODIFICADO	DEVENGADO	DR DEVENGADO	AVANCE FISICO FINANCIERO		METAS REALES		ORIGEN DE RECURSOS	MODALIDAD DE EJECUCION	
						FISICO	FINANCIERO	FISICAS CANTIDAD U. MEDIDA	POB. BENEF. CANTIDAD U. MEDIDA			
51410	Electrificación urbana											
ELO1	SUPERVISIÓN, REVISIÓN Y CONEXIÓN EN RED DE ELECTRIFICACIÓN LOS OPATAS, COLONIA LUIS DONALDO COLOSIO, EN LA LOCALIDAD DE NOGALES, SONORA	\$ 1,941.46	\$ 1,941.46	\$ 1,941.46	\$ -	100	100	49	ML 220292	personas	Municipal	Adj. Directa
ELO2	SUPERVISIÓN, REVISIÓN Y CONEXIÓN EN RED DE ELECTRIFICACIÓN RETORNO LOS CHICHIMECAS, COLONIA LUIS DONALDO COLOSIO, EN LA LOCALIDAD DE NOGALES, SONORA	\$ 2,885.91	\$ 2,885.91	\$ 2,885.91	\$ -	100	100	32	ML 220292	personas	Municipal	Adj. Directa
ELO3	SUPERVISIÓN, REVISIÓN Y CONEXIÓN EN RED DE ELECTRIFICACIÓN LOS GUASAVES, COLONIA LUIS DONALDO COLOSIO, EN LA LOCALIDAD DE NOGALES, SONORA	\$ 2,247.71	\$ 2,247.71	\$ 2,247.71	\$ -	100	100	71	ML 220292	personas	Municipal	Adj. Directa
ELO4	SUPERVISIÓN, REVISIÓN Y CONEXIÓN EN RED DE ELECTRIFICACIÓN PRIVADA LOS OJITECOS, COLONIA LUIS DONALDO COLOSIO, EN LA LOCALIDAD DE NOGALES, SONORA	\$ 1,523.86	\$ 1,523.86	\$ 1,523.86	\$ -	100	100	19	ML 220292	personas	Municipal	Adj. Directa
ELO5	VERIFICACION DE INSTALACIONES ELECTRICAS DE BAJA TENSION PARA CONTRATO DE ALUMBRADO PUBLICO EN PAQUETE LOS TOBOSOS, COL. LUIS DONALDO COLOSIO	\$ 14,047.60	\$ 28,095.20	\$ 28,095.20	\$ -	100	100	1	LOTE 220292	personas	Municipal	Adj. Directa
61418	subtotal		\$ 36,694.14	\$ 36,694.14								
BA01	CONSTRUCCIÓN Y REHABILITACIÓN DE CALLES traspaso	-\$ 897.84	897.84	897.84								
BA01	BAJILLO ASFALTO CALIENTE DIVERSOS PUNTOS DE LA CIUDAD	\$ 558,934.40	\$ 558,934.40	\$ 558,934.40		100	100	23.37	m³	personas	Municipal	Adj. Directa
BA02	BAJILLO CONCRETO DIVERSOS PUNTOS DE LA CIUDAD (ING. MENDIVIL)	\$ 747,523.96	\$ 760,861.64	\$ 760,861.64		100	100	102	m³	personas	Municipal	Adj. Directa

CUENTA PUBLICA 2016

AVANCE FISICO FINANCIERO A LOS PROGRAMAS DE INVERSION DEL 01 DE ENERO AL 31 DE DICIEMBRE DE 2016

C.P.14

MUNICIPIO DE NOGALES SONORA

CLAVE Y NOMBRE DE LA PARTIDA: 8220-1803-6100-2

HOJA: 07 DE 11

DEPENDENCIA: DIRECCION DE INFRAESTRUCTURA URBANA Y OBRAS PUBLICAS

NO. OBRA	NOMBRE Y UBICACION LA (S) OBRA (S)	PRESUPUESTO/ ANALITICO DE PROYECTOS	PRESUPUESTO MODIFICADO	DEVENGADO	DR DEVENGADO	AVANCE		METAS REALES			ORIGEN DE RECURSOS	MODALIDAD DE EJECUCION		
						FISICO	FINANC	FISICAS	CANTIDAD	MEDIDA			POB. BENEF.	U. MEDIDA
BA04	BACHEO DE CONCRETO EN CALLE NUEVO NOGALES, BLVD. EL PAQUET, CALZADA INDUSTRIAL NUEVO NOGALES, AV. TECNOLOGICO. AV. DE LOS MAESTROS Y HERMOSILLO COL. NUEVO NOGALES, GRANJA, BUENA VISTA Y KFFHJEDY.	\$ 439,674.39	\$ 439,674.39	\$ 439,674.39	\$ -	100	100	589.15	m ²	220292	personas	Municipal	Adj. Directa	
BA05	BACHEO DE CONCRETO EN CALLE CELAYA COL. MPAL. CALLE HEROES COL. HERVILES, CALLE BUENOS AIRES, CALLE TAMIAHUA, COL. BUENOS AIRES; CALLE DOCTOR FCC. ARREOLA, COL. OBRERA; CALLE DEL PINO, JESUS GARCIA COL. PUERTO NUEVO; CALLE PADRE NACHO, RUIZ CORTINES COL. MPAL; CALLE INGENIEROS, TORRES COL. CENTRO; BLVD. MANLIO F BELTRONES COL. MODERNA; CALLE CLUB ROTARIO COL. EL RASTRO; CALLA ABRAHAM ZAIED COL. IDC.	\$ 488,464.14	\$ 488,464.14	\$ 488,464.14	\$ -	100	100	677.12	m ²	220292	personas	Municipal	Adj. Directa	
BA06	REHABILITACION DE CALLE TAMALUPAS, COLONIA DEL VALLE	\$ 257,865.81	\$ 257,865.81	\$ 257,865.81	\$ -	100	100	39.2	m ²	220292	personas	Municipal	Adj. Directa	
BA07	BACHEO CON CONCRETO Y ASFALTO EN BLVD. SAN CARLOS TRAMO ENTRE AV. LOS NOGALES Y CALLE SANTA CATALINA COL. SAN MIGUEL	\$ 474,858.63	\$ 474,858.63	\$ 474,858.63	\$ -	100	100	696.13	m ²	220292	personas	Municipal	Adj. Directa	
BA08	BACHEO DE CONCRETO HIDRAULICO EN: CALZADA INDUSTRIAL NUEVO NOGALES, AVE. LIBRE COMERCIO Y AVE. UNIVERSIDAD DEL VALLE DE MEXICO, PARQUE IND. NUEVO NOGALES, COLONIA NUEVO NOGALES	\$ 546,284.67	\$ 546,284.67	\$ 546,284.67	\$ -	100	100	732	m ²	220292	personas	Municipal	Adj. Directa	
BA09	BACHEO DE CONCRETO HIDRAULICO EN CALLES: AVE. DE LOS MAESTROS, ORIZABA, GRAL. JOSE MARIANO MONTEVERDE Y BLVD. LOS ALAMOS, COLONIAS BUENA VISTA, EMPALME ENCINO Y ALAMOS	\$ 285,223.05	\$ 285,223.05	\$ 285,223.05	\$ -	100	100	382.19	m ²	220292	personas	Municipal	Adj. Directa	
BA10	BACHEO DE CONCRETO ASFALTICO EN BLVD. PRINCIPAL (TRAMO COMPENDIDO DESDE UNIDAD DEPORTIVA BICENTENARIO Y BLVD. ARTURO MALDONADO), COL. LA MESA	\$ 175,951.58	\$ 165,809.94	\$ 165,809.94	\$ -	100	94	360.00	m ²	220292	personas	Municipal	Adj. Directa	
BA11	BACHEO A BASE DE CONCRETO HIDRAULICO, EN COLONIA LA MESA	\$ 594,576.56	\$ 594,576.56	\$ 594,576.56	\$ -	100	100	100	m ²	220292	personas	Municipal	Adj. Directa	
BA12	BACHEO DE ASFALTO FRIO DIVERSOS PUNTOS DE LA CIUDAD (ING. MENDIVIL)	\$ 1,844,864.00	\$ 1,844,864.00	\$ 1,844,864.00	\$ -	80	80	0.00	m ²	220292	personas	Municipal	Adj. Directa	

CUENTA PUBLICA 2016
AVANCE FISICO FINANCIERO A LOS PROGRAMAS DE INVERSION
DEL 01 DE ENERO AL 31 DE DICIEMBRE DE 2016

C.P.14
 HOJA: 08 DE 11

MUNICIPIO DE NOGALES SONORA
 CLAVE Y NOMBRE DE LA PARTIDA: 8220-1803-6100-2

DEPENDENCIA: DIRECCION DE INFRAESTRUCTURA URBANA Y OBRAS PUBLICAS

NO. OBRA	NOMBRE Y UBICACION LA (S) OBRA (S)	PRESUPUESTO/ ANALITICO DE PROYECTOS	PRESUPUESTO MODIFICADO	DEVENGADO	DR DEVENGADO	AVANCE FISICO FINANCIERO	METAS REALES			ORIGEN DE RECURSOS	MODALIDAD DE EJECUCION	
							FISICAS CANTIDAD	U.MEDIDA	POB. BENEF. CANTIDAD			
BA13	BACHEO CON CONCRETO ASFALTICO EN BLVD. BICENTENARIO, COLONIA BICENTENARIO, FRACCIONAMIENTO LA MESA	\$ 195,501.76	\$ 195,501.76	\$ 195,501.76	\$ -	100	400.00	m ²	220292	personas	Municipal	Adj. Directa
BA14	SUBMINISTRO DE CONCRETO A CONTRATISTAS BACHEO DE CONCRETO EN BLVD. EL GRECO, DEBAJO DE PUMITE BLVD. LUIS DONALDO COLOSIO, COLONIA EL GRECO	\$ 779,807.91	\$ 779,807.91	\$ 779,807.91	\$ -	100	13.00	m ³	220292	personas	Municipal	Adj. Directa
BA15	BACHEO EN CAMINO ACCESO FRACC. LA MESA COL. LA MESA	\$ 59,026.84	\$ 59,026.84	\$ 59,026.84	\$ -	100	117.45	m ²	220292	personas	Municipal	Adj. Directa
BA18	BACHEO DE CONCRETO EN BLVD. LUIS DONALDO COLOSIO FRENTE A CENTRO INTEGRAL DE JUSTICIA COL. EL GRECO	\$ 32,769.12	\$ 32,769.12	\$ 32,769.12	\$ -	100	64	M ²	220292	personas	Municipal	Adj. Directa
BA19	BACHEO DE CONCRETO EN BLVD. LUIS DONALDO COLOSIO FRENTE A CENTRO INTEGRAL DE JUSTICIA COL. EL GRECO	\$ 31,661.91	\$ 31,661.91	\$ 31,661.91	\$ -	100	63	M ²	220292	personas	Municipal	Adj. Directa
BA20	BACHEO DE CONCRETO AV. LOS ARROYOS ENTRE CALLE 5 DE FEBRERO Y JESUS SIQUEIROS COL. BOLIVAR	\$ 115,731.82	\$ 115,731.82	\$ 115,731.82	\$ -	100	230.8	M ²	220292	personas	Municipal	Adj. Directa
BA21	BACHEO AV. ALVARO OBREGON FRENTE A AUTOBUSES ALBATROS COL. KALITEA	\$ 59,268.08	\$ 59,268.08	\$ 59,268.08	\$ -	100	117.93	M ²	220292	personas	Municipal	Adj. Directa
BA22	BACHEO EN CALLE RIO SANTA CRUZ COLONIA HEROES	\$ 154,781.51	\$ 154,781.51	\$ 154,781.51	\$ -	100	307.98	M ²	220292	personas	Municipal	Adj. Directa
BA23	BACHEO AV. LOS ARROYOS ENTRE 27 DE AGOSTO Y LUIS BASURTO COLONIA BOLIVAR	\$ 109,866.82	\$ 109,866.82	\$ 109,866.82	\$ -	100	218.61	M ²	220292	personas	Municipal	Adj. Directa
BA24	BACHEO EN CALLE CEIBAS COL. LAS BELLOTAS	\$ 73,631.53	\$ 73,631.53	\$ 73,631.53	\$ -	100	146.51	m ²	220292	personas	Municipal	Adj. Directa
BA25	BACHEO DE CONCRETO HIDRAULICO EN BLVD. BELLOTAS COL. LAS BELLOS	\$ 82,069.69	\$ 82,069.69	\$ 82,069.69	\$ -	100	163	m ²	220292	personas	Municipal	Adj. Directa
BA26	BACHEO DE CONCRETO H AV. LOS ARROYOS ENTRE JESUS SIQUEIROS Y 27 DE AGOSTO	\$ 35,521.65	\$ 35,521.65	\$ 35,521.65	\$ -	100	218.61	m ²	220292	personas	Municipal	Adj. Directa
BA27	BACHEO EN CALLE MIRADOR COL. LAS BELLOTAS	\$ 94,322.34	\$ 94,322.34	\$ 94,322.34	\$ -	100	187.68	m ²	220292	personas	Municipal	Adj. Directa
BA29	BACHEO BLVD. LOS ALAMOS FRENTE A ESCUELA NUEVA CREACION COL. LAS BELLOTAS	\$ 70,083.38	\$ 70,083.38	\$ 70,083.38	\$ -	100	139.45	m ²	220292	personas	Municipal	Adj. Directa
BA30	BACHEO EN CALLE DEL LUCERO Y CERRADA DE LA MOHITANA COL. LAS BELLOTAS	\$ 14,705.20	\$ 14,705.20	\$ 14,705.20	\$ -	100	29.26	m ²	220292	personas	Municipal	Adj. Directa
BA31	BACHEO EN AV. LOS ARROYOS ENTRE CALLE LUIS BACHARTO Y AV. TECNOLOGICO COL. MODERNA	\$ 93,116.17	\$ 93,116.17	\$ 93,116.17	\$ -	100	185.28	m ²	220292	personas	Municipal	Adj. Directa
BA32	BACHEO AV. LOS ARROYOS ENTRE AV. TECNOLOGICO Y CALLE MANUEL PELAYO, COL. MODERNA	\$ 162,169.29	\$ 162,169.29	\$ 162,169.29	\$ -	100	322.68	m ²	220292	personas	Municipal	Adj. Directa

CUENTA PÚBLICA 2016

AVANCE FÍSICO FINANCIERO A LOS PROGRAMAS DE INVERSIÓN
DEL 01 DE ENERO AL 31 DE DICIEMBRE DE 2016

MUNICIPIO DE NOGALES SONORA

CLAVE Y NOMBRE DE LA PARTIDA: 8220-1803-6100-2

C.P.14

HOJA: 09 DE 11

NOMBRE Y UBICACIÓN

NO. OBRA	LA (S) OBRA (S)	PRESUPUESTO/ ANALITICO DE PROYECTOS	PRESUPUESTO MODIFICADO	DEVENGADO	DR DEVENG	AVANCE		METAS REALES		ORIGEN DE RECURSOS	MODALIDAD DE EJECUCION
						FÍSICO	FINANCIERO	FÍSICAS CANTIDAD/UMEDIDA	POB. BENEF. CANTIDAD/UMEDIDA		
BA29	BACHEO BLVD. LOS ALAMOS FRENTE A ESCUELA NUEVA CREACION COL. LAS BELLOTAS	\$ 70,083.38	\$ 70,083.38	\$ 70,083.38	\$ -	100	100	m ² 139.45	personas 220292	Municipal	Adj. Directa
BA30	BACHEO EN CALLE DEL LUCERO Y CERRADA DE LA MONTANA COL. LAS BELLOTAS	\$ 14,705.20	\$ 14,705.20	\$ 14,705.20	\$ -	100	100	m ² 29.26	personas 220292	Municipal	Adj. Directa
BA31	BACHEO EN AV. LOS ARROYOS ENTRE CALLE LUIS BASURTO Y AV. TECNOLÓGICO COL. MODERNA	\$ 93,116.17	\$ 93,116.17	\$ 93,116.17	\$ -	100	100	m ² 185.28	personas 220292	Municipal	Adj. Directa
BA32	BA32 BACHEO AV. LOS ARROYOS ENTRE AV. TECNOLÓGICO Y CALLE MANUEL PELAYO, COL. MODERNA	\$ 162,169.29	\$ 162,169.29	\$ 162,169.29	\$ -	100	100	m ² 322.68	personas 220292	Municipal	Adj. Directa
BA33	BACHEO AV. JUSACAMEA, AV. DEL YAQUI Y CALLE BULE, COLONIA COLINAS DEL YAQUI	\$ 146,986.65	\$ 146,986.65	\$ 146,986.65	\$ -	100	100	m ² 292.47	personas 220292	Municipal	Adj. Directa
BA34	BACHEO EN CALLE NACO, COLONIA EL RODEO	\$ 54,418.28	\$ 54,418.28	\$ 54,418.28	\$ -	100	100	m ² 108.28	personas 220292	Municipal	Adj. Directa
BA35	BACHEO AV. TECNOLÓGICO COL. GRANJA SUMINISTRO DE CONCRETO PARA LA CONCLUSIÓN DE	\$ 69,299.37	\$ 69,299.37	\$ 69,299.37	\$ -	100	100	m ² 137.89	personas 220292	Municipal	Adj. Directa
BP01	PUENTE EN FRACCIONAMIENTO JARDINES DEL SOL, COLONIA LAS PRADERAS	\$ 115,937.36	\$ 115,937.36	\$ 115,937.36	\$ -	100	100	m ² 64.5	personas 220292	Municipal	Adj. Directa
BP14	CONSTRUCCIÓN DE PROTECCION VEHICULAR EN CALLE NOVENA Y DECIMA, COL. SOLIDARIDAD	\$ 2,748.04	\$ 2,748.04	\$ 2,748.04	\$ -	100	100	M ² 1	personas 220292	Municipal	Adj. Directa
	subtotal	\$ 9,310,018.15	\$ 9,310,018.15	\$ 9,310,018.15	\$ -						
2200	OBRA PÚBLICA EN BIENES PROPIOS										
622	EDIFICACION NO HABITACIONAL										
2102	CONSTRUCCIÓN Y AMPLIACIÓN										
BP01	TRABAJOS ADICIONALES EN CALLE PRIVADA DE LOS MILIOS ENTRE CALLE TECNOLÓGICO Y FRACC. COL. UNIDAD DEPORTIVA	\$ 217,458.39	\$ 217,458.39	\$ 217,458.07	\$ -	100	100	ML 52	personas 220292	Municipal	Adj. Directa
	subtotal	\$ 217,458.07	\$ 217,458.07	\$ 217,458.07	\$ -						
503	CONSTRUCCIÓN										
A23	PAVIMENTACION CON CONCRETO HIDRAULICO BLVC. BICENTENARIO	\$ 520,565.16	\$ 520,565.16	\$ 520,565.16	\$ -	100	100	M ² 640	personas 340	Municipal	Adj. Directa
A27	62503PA27 PAVIMENTACION DE LA CALLE CANOA	\$ 7,202.92	\$ 7,202.92	\$ 7,202.92	\$ -	100	100	M ² 502.25	personas 295	Municipal	Adj. Directa
A31	62503PA31 PAVIMENTACION EN BLVD. BICENTENARIO EMIRE BLVD. IGNACIO KELLER Y BLVD. JUAN BAUTISTA DE ALFA FRACC. LA MESA ETPA 2	\$ 323,858.88	\$ 323,858.88	\$ 323,858.88	\$ -	100	100	M ² 398.05	personas 220292	Municipal	Adj. Directa

CUENTA PUBLICA 2016

AVANCE FISICO FINANCIERO A LOS PROGRAMAS DE INVERSION DEL 01 DE ENERO AL 31 DE DICIEMBRE DE 2016

C.P.14

HOJA: 11 DE 11

MUNICIPIO DE NOGALES SONORA

CLAVE Y NOMBRE DE LA PARTIDA: 8220-1803-6100-2

DEPENDENCIA: DIRECCION DE INFRAESTRUCTURA URBANA Y OBRAS PUBLICAS

NO. OBRA	NOMBRE Y UBICACION LA (S) OBRA (S)	PRESUPUESTO/ ANALITICO DE PROYECTOS	PRESUPUESTO MODIFICADO	DEVENGADO	DR DEVENGADO	AVANCE		METAS REALES		ORIGEN DE RECURSOS	MODALIDAD DE EJECUCION
						FISICO	FINANCIERO	FISICAS CANTIDAD	POB. BENEF. U. MEDIDA		
629	TRABAJOS DE ACABADOS EN EDIFICACIONES Y OTROS TRABAJOS ESPECIALIZADOS										
62904	ESTUDIOS Y PROYECTOS										
SP01	SERVICIOS PROFESIONALES PARA LA ELABORACION DE PROYECTOS DE OBRA PUBLICA, EN 12 OBRAS EN EL MUNICIPIO DE NOGALES, SONORA	\$ 290,000.00	\$ 290,000.00	\$ 290,000.00	\$ -	100	100	12	proyectos	municipal	adj. Directa
SP02	SERVICIOS PROFESIONALES PARA LA ELABORACION DE PROYECTOS DE OBRA PUBLICA, EN 12 OBRAS PARA PAVIMENTACION Y ESCUELA, EN EL MUNICIPIO DE NOGALES, SONORA	\$ 266,800.00	\$ 266,800.00	\$ 266,800.00	\$ -	100	100	12	proyectos	Municipal	adj. Directa
SP03	ELABORACION DE LA PRIMERA ETAPA DEL PROGRAMA MUNICIPAL DE DESARROLLO URBANO DEL CENTRO DE POBLACION DE NOGALES, SONORA	\$ 324,800.00	\$ 324,800.00	\$ 324,800.00	\$ -	100	100	1	programa	Municipal	adj. Directa
62905	SUBTOTAL	\$	\$	\$	\$						
IN02	SERVICIOS PROFESIONALES PARA LA ELABORACION DE GEOTECNIA Y CALIDAD DEL SUBSUELO EN LAS INSTALACIONES DEL CENTRO DE TRANSFERENCIA, EN EL MUNICIPIO DE NOGALES, SONORA	\$ 111,360.00	\$ 111,360.00	\$ 111,360.00	\$ -	100	100	3	sondeos	municipal	adj. Directa
	subtotal	\$	\$	\$	\$						



DR. DAVID CUADRUHTEMOC GALINDO DELGADO
PRESIDENTE MUNICIPAL
FIRMA Y SELLO

LIC. OMAR DAVID CASTILLO ALVAREZ
TESORERO
FIRMA Y SELLO

ING. JESUS RUEDA FLORES PAZ
DIRECTOR DE OBRAS PUBLICAS
FIRMA Y SELLO

CUENTA PUBLICA 2016

AVANCE FISICO FINANCIERO A LOS PROGRAMAS DE INVERSION DEL 01 DE ENERO AL 31 DE DICIEMBRE DE 2016

C.P.14

HOJA: 01 DE 08

UNICIPIO DE NOGALES SONORA
AVE Y NOMBRE DE LA PARTIDA: 8220-1803-6100-2

DEPENDENCIA: DIRECCION DE INFRAESTRUCTURA URBANA Y OBRAS PUBLICAS

NO. OBRA	NOMBRE Y UBICACION LA (S) OBRA (S)	PRESUPUESTO/ ANALITICO DE PROYECTOS	PRESUPUESTO MODIFICADO	DEVENGADO	DR DEVENG	AVANCE		METAS REALES		ORIGEN DE RECURSOS	MODALIDAD DE EJECUCION	
						FISICO	FINANC	FISICAS CANTIDAD	U. MEDIDA			
												POB. BENEF.
6200	OBRA PÚBLICA EN BIENES PROPIOS			\$ 23,230,298.52								
624	DIVISION DE TERRENOS Y CONSTRUCCION DE OBRAS DE URBANIZACION			\$ 19,391,312.89								
62401	Construccion											
ES01	CONSTRUCCION DE ESCALINATA EN CALLE OSCAR VELAZQUEZ, ENTRE CALLE ARROYO CELAYA Y RUBEN PUNIL, COLONIA CTS-CROC	\$ 105,145.35	\$ 105,145.35	\$ 105,145.35	\$ -	100	100	32.16	M ²	25.00	personas	Adj. Directa
ES04	CONSTRUCCION DE ESCALINATA EN CALLE MUNICIPIO LA COLORADA, ENTRE CALLE MCPIO. LA RUMOROSA Y CALLE MCPIO. DE TOPOLOBAMPO, COLONIA ROSARITO	\$ 130,656.99	\$ 130,656.99	\$ 130,656.99	\$ -	100	100	47.82	M ²	25.00	personas	Adj. Directa
ES05	CONSTRUCCION DE ESCALINATA EN CALLE LOS JUMANOS, ENTRE CALLE COCAS Y CALLE LOS TOBOSOS, COLONIA LUIS DONALDO COLOSIO	\$ 256,371.99	\$ 256,371.99	\$ 256,371.99	\$ -	100	100	109.90	M ²	30.00	personas	Adj. Directa
ES07	CONSTRUCCION DE ESCALINATA EN CALLE AGUSTIN LARA, ENTRE GUTY CARDENAS Y MONASTERIOS, COLONIA LOTIAS DE NOGALES	\$ 245,318.66	\$ 245,318.66	\$ 245,318.64	\$ -	14	14	92.82	M ²	50.00	personas	Adj. Directa
S07-A1	CONSTRUCCION DE ESCALINATA EN CALLE AGUSTIN LARA, ENTRE GUTY CARDENAS Y MONASTERIOS, COLONIA LOTIAS DE NOGALES	\$ 13,024.96	\$ 13,024.96	\$ 13,024.96	\$ -	100	100	30.94	M ²	50.00	personas	Adj. Directa
ES08	CONSTRUCCION DE ESCALINATA EN CALLE SIERRA SAN FERRANDO, ENTRE CALLE SIERRA SANTA CATALINA Y CALLE SIERRA SANTA MARTHA, COLONIA BENITO JUAREZ	\$ 172,545.88	\$ 158,186.22	\$ 158,186.22	\$ -	92	92	64.71	M ²	25.00	personas	Adj. Directa
ES10	CONSTRUCCION DE ESCALINATA EN CALLE DE LA CRUZ, COLONIA COLINAS DEL SOL	\$ 224,558.38	\$ 224,558.38	\$ 224,558.38	\$ -	100	100	85.50	M ²	25.00	personas	Adj. Directa
ES11	CONSTRUCCION DE ESCALINATA EN CALLE HIPOLITO RAMIREZ ENTRE CALLE HIPOLITO RAMIREZ Y CALLE LEONOR COLONIA DEL VALLE	\$ 214,387.97	\$ 209,986.95	\$ 209,986.95	\$ -	100	97	66.77	M ²	50.00	personas	Adj. Directa
ES30	CONSTRUCCION DE ESCALINATA EN CALLE A PIMA, ENTRE ESTACIONAMIENTO PIMA Y PERIFERICO LUIS DONALDO COLOSIO, COL. PIMA 2	\$ 164,154.82	\$ 164,154.82	\$ 164,154.82	\$ -	100	100	67.00	M ²	250.00	personas	Adj. Directa
OP01	CONSTRUCCION DE MURO DE CONTENCCION CALLE AV. TECNOLOGICO ENTRE CALLE BUENA VISTA Y CALLE PRIVADA SAN MIGUEL COL. EL RODEO	\$ 574,654.03	\$ 574,654.03	\$ 574,654.03	\$ -	100	100	170.00	M ²	15.00	personas	Adj. Directa

CUENTA PUBLICA 2016

AVANCE FISICO FINANCIERO A LOS PROGRAMAS DE INVERSION DEL 01 DE ENERO AL 31 DE DICIEMBRE DE 2016

C.P.14

HOJA: 02 DE 08

MUNICIPIO DE NOGALES SONORA
 NOMBRE Y NUMERO DE LA PARTIDA: 8220-1803-6100-2

TENDENCIA: DIRECCION DE INFRAESTRUCTURA URBANA Y OBRAS PUBLICAS
 NOMBRE Y UBICACION
 LA (S) OBRA (S)

O. OBRA	PRESUPUESTO/ ANALITICO DE PROYECTOS	PRESUPUESTO MODIFICADO	DEVENGADO	DR DEVENG	AVANCE			METAS REALES			ORIGEN DE RECURSOS	MODALIDAD DE EJECUCION		
					FISICO	FINANC	CANTIDAD	FISICAS	U.MEDIDA	CANTIDAD			POB. BENEF.	U.MEDIDA
P02	\$ 245,215.64	\$ 245,215.64	\$ 245,215.64	\$ -	100	100	100	104.00	M²	20.00	personas	FISM	Adj. Directa	
					100	100	100	13.00	M²	15.00	personas	FISM	Adj. Directa	
P04	\$ 68,378.82	\$ 68,378.82	\$ 68,378.82	\$ -	100	100	100	90.00	M³	500.00	personas	FISM	Adj. Directa	
P05	\$ 229,759.94	\$ 229,759.94	\$ 229,759.94	\$ -	100	100	100	422.35	M³	15.00	personas	FISM	Adj. Directa	
P06	\$ 681,399.89	\$ 681,399.89	\$ 681,399.89	\$ -	100	100	100	67.00	ML	20.00	personas	FISM	Adj. Directa	
EL01	\$ 140,801.19	\$ 140,801.19	\$ 140,801.19	\$ -	100	100	100	30.00	ML	15.00	personas	FISM	Adj. Directa	
EL04	\$ 54,368.19	\$ 54,368.19	\$ 54,368.19	\$ -	100	100	100	161.00	ML	35.00	personas	FISM	Adj. Directa	
EL13	\$ 320,069.15	\$ 320,069.15	\$ 320,069.15	\$ -	100	100	100	184.00	ML	100.00	personas	FISM	Adj. Directa	
EL21	\$ 483,527.56	\$ 483,527.56	\$ 483,527.56	\$ -	100	100	100	116.48	M²	70.00	personas	FISM	Adj. Directa	
32408	\$ 3,325,573.32	\$ 4,305,578.73	\$ 4,305,578.71		100	100	100	247.12	ML	50.00	personas	FISM	Adj. Directa	
AP01	\$ 164,454.50	\$ 164,454.50	\$ 164,454.50	\$ -	95	95	95	17.55	ML	50.00	personas	FISM	Adj. Directa	
AP02	\$ 226,357.41	\$ 226,357.41	\$ 226,357.41	\$ -	100	100	100							
P02-A1	\$ 54,877.93	\$ 54,877.93	\$ 54,877.93	\$ -	100	100	100							

Agua Potable

RED DE AGUA POTABLE EN CALLE PROLONGACION GUSTAVO L. MANRIQUEZ, ENTRE CALLE CARLOS AGUILAR Y CALLE CARLOS ROSALES, COLONIA ARTICULO 27

RED DE AGUA POTABLE EN CALLE PROLONGACION GUSTAVO L. MANRIQUEZ, ENTRE CALLE CARLOS AGUILAR Y CALLE CARLOS ROSALES, COLONIA ARTICULO 27

CUENTA PUBLICA 2016

AVANCE FISICO FINANCIERO A LOS PROGRAMAS DE INVERSION
DEL 01 DE ENERO AL 31 DE DICIEMBRE DE 2016

C.P.14
HOJA: 04 DE 08

UNICIPIO DE NOGALES SONORA
AVE Y NOMBRE DE LA PARTIDA: 8220-1803-6100-2
DEPENDENCIA: DIRECCION DE INFRAESTRUCTURA URBANA Y OBRAS PUBLICAS

NO. OBRA	NOMBRE Y UBICACION LA (S) OBRA (S)	PRESUPUESTO/ ANALITICO DE PROYECTOS	PRESUPUESTO MODIFICADO	DEVENGADO	DR DEVENG	AVANCE		METAS REALES		ORIGEN DE RECURSOS	MODALIDAD DE EJECUCION		
						FISICO	FINANC	FISICAS	POB. BENEF.				
												CANTIDAD	U.MEDIDA
L2409	Infraestructura y Equip. En materia de alcantarillado												
L101	RED DE DRENAJE SANITARIO CALLE ESTADO DE TABASCO TRAMO 2, COLONIA DEL VALLE	\$ 81,801.00	\$ 79,882.27	\$ 79,882.27	\$ -	98	98	50.00	ML	25.00	personas	FISM	Adj. Directa
L102	RED DE DRENAJE SANITARIO EN CALLE OSCAR VELAZQUEZ, ENTRE CALLE ARROYO CELAYA Y CALLE RUBEN PUJOL, COLONIA CTS-CROC	\$ 111,381.70	\$ 111,381.70	\$ 111,381.52	\$ -	100	100	58.21	ML	25.00	personas	FISM	Adj. Directa
L103	RED DE DRENAJE SANITARIO EN CALLE SILVESTRE RODRIGUEZ ENTRE CALLE CONSUELO VALASQUEZ Y CALLE SILVESTRE RODRIGUEZ FINAL COL. LOMAS DE NOGALES	\$ 256,325.47	\$ 256,325.47	\$ 256,325.47	\$ -	100	100	130.88	ML	100.00	personas	FISM	Adj. Directa
L104	RED DE DRENAJE SANITARIO DE LA CALLE SAN BERNARDO	\$ 357,444.04	\$ 357,444.04	\$ 357,444.04	\$ -	100	100	90.00	ML	80.00	personas	FISM	Adj. Directa
L109	RED DE DRENAJE SANITARIO DE LA CALLE DISTRITO FEDERAL	\$ 439,404.68	\$ 439,404.68	\$ 439,404.68	\$ -	100	100	301.00	ML	80.00	personas	FISM	Adj. Directa
L110	RED DE DRENAJE SANITARIO EN CALLE HECTOR MAYER, ENTRE CALLE JESUS GARCIA Y CALLE ARROYO CELAYA, COLONIA CTS-CROC	\$ 334,367.81	\$ 334,367.81	\$ 334,367.81	\$ -	100	100	155.23	ML	75.00	personas	FISM	Adj. Directa
L111	RED DE DRENAJE SANITARIO EN CALLE CONDOR FINAL	\$ 740,522.34	\$ 740,522.34	\$ 740,522.34	\$ -	100	100	481.99	ML	125.00	personas	FISM	Adj. Directa
L112	RED DE DRENAJE SANITARIO EN CALLE LUIS E GALLEGOS, ENTRE CALLE HEROES DE SONORA Y CALLE LUIS E. GALLEGOS, COLONIA CTS-CROC	\$ 223,745.89	\$ 223,745.89	\$ 223,745.89	\$ -	100	100	123.48	ML	50.00	personas	FISM	Adj. Directa
L116	CONSTRUCCION DE CANAL PLUVIAL INTEGRADO CON ESCALINATA, EN CALLE MUNICIPIO DE TOPOLOBAMPO (GHAMUCHIL Y GUASAVE), COLONIA ROSARITO	\$ 189,580.27	\$ 189,580.27	\$ 189,580.27	\$ -	100	100	35.11	ML	25.00	personas	FISM	Adj. Directa
L117	RED DE DRENAJE SANITARIO EN CALLE VICTOR URQUIDI, ENTRE CALLE SAN MARCOS Y CALLE JAVIER PERU, COLONIA CTS-CROC	\$ 374,671.43	\$ 374,671.43	\$ 374,671.43	\$ -	100	100	100.00	ML	80.00	personas	FISM	Adj. Directa
L118	RED DE DRENAJE SANITARIO EN CALLE ALBERTO JUAREZ BLANCA, ENTRE CALLE FRANCISCO GOMEZ PARTIDA Y CALLE VICTOR URQUIDI, COLONIA CTS-CROC	\$ 295,198.05	\$ 295,198.05	\$ 295,198.05	\$ -	100	100	169.22	ML	75.00	personas	FISM	Adj. Directa

C.UENTA PUBLICA 2016

AVANCE FISICO FINANCIERO A LOS PROGRAMAS DE INVERSION DEL 01 DE ENERO AL 31 DE DICIEMBRE DE 2016

MUNICIPIO DE NOGALES SONORA

NUMERO Y NOMBRE DE LA PARTIDA: 8220-1803-6100-2

DEPENDENCIA: DIRECCION DE INFRAESTRUCTURA URBANA Y OBRAS PUBLICAS

NOMBRE Y UBICACION

LA (S) OBRA (S)

C.P.14

HOJA: 05 DE 08

C.O. RA	PRESUPUESTO/ ANALITICO DE PROYECTOS	PRESUPUESTO MODIFICADO	DEVENGADO	DR DEVENGADO	AVANCE FISICO FINANCIERO	METAS REALES			ORIGEN DE RECURSOS	MODALIDAD DE EJECUCION	
						FISICAS	POB. BENEF.				
							CANTIDAD	U. MEDIDA			CANTIDAD
19	SUMINISTRO Y COLOCACION DE DESCARGAS Y TOMAS DOMICILIARIAS EN CALLE ESTADO DE JALISCO, COL. DIANA LAHIRA, MUNICIPIO DE NOGALES, SONORA	\$ 73,209.64	\$ 73,209.64	\$ -	100	40.00	PZS	200.00	personas	FISM	Adj. Directa
20	RED DE DRENAJE SANITARIO EN CALLE PRIVADA ESTADO DE CHIAPAS ENTRE CALLE ESTADO DE CHIAPAS Y ESTADO DE TABASCO, COL. DIANA LAURA RIOJAS DE COLOSO	\$ 66,190.84	\$ 66,190.84	\$ -	100	51.00	ML	10.00	personas	FISM	Adj. Directa
21	RED DE DRENAJE SANITARIO EN CALLEION DUPLAT ENTRE CALLE MANUEL AMADOR Y CALLE AUDELO NERIS, COL. CTS-CROC	\$ 205,749.50	\$ 205,749.50	\$ -	100	73.41	ML	50.00	personas	FISM	Adj. Directa
22	RED DE DRENAJE SANITARIO EN CALLE MPIO DE TIERRA BLANCA ENTRE MPIO DE CULLACAN Y MPIO DE CHOIX COL. ROSARITO	\$ 314,766.59	\$ 314,766.59	\$ -	100	207.66	ML	65.00	personas	FISM	Adj. Directa
25	RED DE DRENAJE SANITARIO EN CALLE CAMINO DE LAS APARICIONES, ENTRE CALLE CAMINO CABECO Y CAMINO DE LAS APARICIONES FINAL, COLONIA LOMAS DE FATIMA	\$ 354,235.81	\$ 708,471.63	\$ -	100	166.00	ML	60.00	personas	FISM	Adj. Directa
28	RED DE DRENAJE SANITARIO EN LA CALLE MANUELA NIEBLAS, ENTRE CALLE VICENTA OCARANZA Y CALLE RODOLFO GARAVITO, COLONIA DEL VALLE	\$ 133,244.11	\$ 116,673.93	\$ -	100	73.00	ML	35.00	personas	FISM	Adj. Directa
29	RED DE DRENAJE SANITARIO EN LA CALLE PRIVADA RUBEN PUJOL, ENTRE CALLE RUBEN PUJOL Y CALLE AMADOR "A", COLONIA CTS-CROC	\$ 364,267.99	\$ 364,267.99	\$ -	100	240.00	ML	55.00	personas	FISM	Adj. Directa
30	SUBTOTAL Electrificacion Urbana	\$ 4,916,107.16	\$ 5,251,854.07	\$ 5,251,853.89							
32	RED DE ELECTRIFICACION DE LA CALLE CRATER, ENTRE CALLE ANTILA Y CALLE CYGNUS, COL. COLINAS DEL SOL	\$ 336,095.53	\$ 336,095.53	\$ -	100	137.00	ML	70.00	personas	FISM	Adj. Directa
33	ELECTRIFICACION CALLE MUNICIPIO DE AHOME COLONIA ROSARITO	\$ 211,857.75	\$ 211,857.75	\$ -	100	65.00	ML	60.00	personas	FISM	Adj. Directa
35	ELECTRIFICACION DE LA CALLE TULIPANES ENTRE CALLE GIRASOLES Y TULIPANES FINAL COL. EL RASTRO	\$ 272,284.53	\$ 272,284.53	\$ -	100	104.00	ML	50.00	personas	FISM	Adj. Directa

CUENTA PUBLICA 2016

AVANCE FISICO FINANCIERO A LOS PROGRAMAS DE INVERSION
DEL 01 DE ENERO AL 31 DE DICIEMBRE DE 2016

C.P.14

MUNICIPIO DE NOGALES SONORA
AVE Y NOMBRE DE LA PARTIDA: 8220-1803-6100-2

DEPENDENCIA: DIRECCION DE INFRAESTRUCTURA URBANA Y OBRAS PUBLICAS

HOJA: 06 DE 08

O. OBRA	NOMBRE Y UBICACION LA (S) OBRA (S)	PRESUPUESTO/ ANALITICO DE PROYECTOS	PRESUPUESTO MODIFICADO	DEVENGADO	DR DEVENGADO	AVANCE		METAS REALES		ORIGEN DE RECURSOS	MODALIDAD DE EJECUCION		
						FISICO	FINANCIERO	FISICAS	POB. BENEF.				
												CANTIDAD	U.MEDIDA
06	ELECTRIFICACION DE LA CALLE FRANCISCO VILLA ENTRE CALLE RODOLFO AUDELO NERIS Y DR. MARCOS JEREZ COL. CTS-CROC	\$ 307,114.01	\$ 307,114.01	\$ 307,113.95	\$ -	100	100	95.00	ML	65.00	personas	FISM	Adj. Directa
07	ELECTRIFICACION DE LA CALLE TOMPIROS ENTRE CALLE LOS OCUILTECOS Y CALLA FINAL TOMPIROS, COL. LUIS DONALDO COLOSIO	\$ 213,409.12	\$ 213,409.12	\$ 213,409.12	\$ -	100	100	38.00	ML	50.00	personas	FISM	Adj. Directa
08	ELECTRIFICACION CALLE NAHUATLACAS ENTRE CALLE D LOS MOTOZINTLECOS Y CALLE DE LOS COCHIMIES COL. LUIS DONALDO COLOSIO	\$ 232,766.47	\$ 232,766.47	\$ 232,766.47	\$ -	100	100	107.00	ML	65.00	personas	FISM	Adj. Directa
10	ELECTRIFICACION CALLA LABRADOR ENTRE CALLE LERRELES Y CALLE LABRADOR FINAL COL. COLINAS DEL SOL	\$ 365,413.49	\$ 365,413.49	\$ 365,413.49	\$ -	100	100	93.00	ML	70.00	personas	FISM	Adj. Directa
11	RED DE ELECTRIFICACION EN CALLE HEROES DE SONORA, COLONIA CTS-CROC	\$ 207,635.95	\$ 206,175.04	\$ 206,175.04	\$ -	100	99	165.00	ML	30.00	personas	FISM	Adj. Directa
12	RED DE ELECTRIFICACION CALLE CAMINO AL MONTE HEBRON, COLONIA COLINAS DEL SOL	\$ 70,835.63	\$ 70,835.63	\$ 70,835.63	\$ -	100	100	1.00	PZA	10.00	personas	FISM	Adj. Directa
15	ELECTRIFICACION DE CALLE LOS TEPEHUANES COL. LUIS DONALDO COLOSIO	\$ 363,254.01	\$ 363,254.01	\$ 363,253.95	\$ -	100	100	145.00	ML	115.00	personas	FISM	Adj. Directa
16	RED DE ELECTRIFICACION DE LA CALLE LOS CHOCHOS, ENTRE CALLE TEPIMANOS Y CHOCHOS, COLONIA LUIS DONALDO COLOSIO	\$ 267,092.60	\$ 267,092.60	\$ 267,092.60	\$ -	100	100	106.00	ML	25.00	personas	FISM	Adj. Directa
19	ELECTRIFICACION DE LA CALLE PRIVADA GUAZONTECOS, ENTRE CALLE LOS PIATOS Y CALLE GUAZONTECOS FINAL, COLONIA LUIS DONALDO COLOSIO	\$ 238,594.43	\$ 238,594.43	\$ 238,594.43	\$ -	100	100	64.00	ML	30.00	personas	FISM	Adj. Directa
20	ELECTRIFICACION CALLE LEY 217 ENTRE CULE MONTANO Y CALLE LEY 217 COL. ARTICULO 27	\$ 42,966.45	\$ 42,966.45	\$ 42,966.45	\$ -	100	100	1.00	PZA	1.00	personas	FISM	Adj. Directa
22	RED ELECTRIFICACION CALLE DE LA ALIANZA, COLONIA SOLIDARIDAD	\$ 42,639.51	\$ 42,639.51	\$ 42,639.51	\$ -	100	100	23.00	ML	15.00	personas	FISM	Adj. Directa
23	RED DE ELECTRIFICACION DE LA CALLE INTERNACIONAL, ENTRE CALLE PUERTO PRINCIPE Y CALLE LAGO GUZMA, COLONIA BUENOS AIRES	\$ 232,762.71	\$ 231,882.55	\$ 231,882.55	\$ -	100	100	84.00	ML	60.00	personas	FISM	Adj. Directa
24	RED DE ELECTRIFICACION DE LA CALLE LOS CHATINOS ENTRE CALLE LOS CHUMBIAS Y CALLE DE LOS TEPIMANOS COL. LUIS DONALDO COLOSIO	\$ 46,862.99	\$ 46,862.99	\$ 46,862.99	\$ -	100	100	21.00	ML	10.00	personas	FISM	Adj. Directa

CUENTA PUBLICA 2016

AVANCE FISICO FINANCIERO A LOS PROGRAMAS DE INVERSION DEL 01 DE ENERO AL 31 DE DICIEMBRE DE 2016

MUNICIPIO DE NOGALES SONORA
 CLAVE Y NOMBRE DE LA PARTIDA: 8220-1803-6100-2
 DEPENDENCIA: DIRECCION DE INFRAESTRUCTURA URBANA Y OBRAS PUBLICAS
 HOJA: 07 DE 08
 C.P.14

NO. OBRA	NOMBRE Y UBICACION LA (S) OBRA (S)	PRESUPUESTO/ ANALITICO DE PROYECTOS	PRESUPUESTO MODIFICADO	DEVENGADO	DR DEVENGADO	AVANCE		METAS REALES			ORIGEN DE RECURSOS	MODALIDAD DE EJECUCION		
						FISICO	FINANCIERO	FISICAS	CANTIDAD	MEDIDA			POB. BENEF.	U. MEDIDA
EL25	REF. DE ELECTRIFICACION DE LA CALLE DE LA COLECTIVIDAD ENTRE CALLE DE LA INTEGRIDAD Y COLECTIVIDAD DINAL COL. SOLIDARIDAD	\$ 61,209.64	\$ 61,209.64	\$ 61,209.64	\$ -	100	100	50.00	ML	10.00	personas	FISM	Adj. Directa	
EL26	RED DE ELECTRIFICACION DE LA CALLE DE LOS SINALOAS COL. LUIS DONALDO COLOSIO	\$ 55,695.11	\$ 55,695.11	\$ 55,695.11	\$ -	100	100	42.00	ML	10.00	personas	FISM	Adj. Directa	
EL27	RED DE ELECTRIFICACION DE LA CALLE CERRADA CORDOVA ENTRE CALLE COSTA RICA Y CALLE CORDOVA COL. ESPERANZA	\$ 487,758.33	\$ 487,758.33	\$ 487,758.33	\$ -	100	100	290.00	ML	70.00	personas	FISM	Adj. Directa	
EL28	ELECTRIFICACION DE LA CALLE SOYOPA ENTRE CALLES NAJARI Y VICAM, COLONIA EMPALME NOGALES	\$ 131,857.42	\$ 131,857.42	\$ 131,857.42	\$ -	100	100	53.00	ML	15.00	personas	FISM	Adj. Directa	
EL29	ELECTRIFICACION DE LA CALLE PRIVADA LOS TOLOWAS ENTRE CALLE DE LOS HUPAS Y CALLE SIN NOMBRE COL. LUIS DONALDO COLOSIO	\$ 212,495.84	\$ 206,809.25	\$ 206,809.25	\$ -	95	95	54.00	ML	30.00	personas	FISM	Adj. Directa	
EL30	ELECTRIFICACION DE LA CALLE XIXIMES TRAMO 3 COL. LUIS DONALDO COLOSIO	\$ 359,623.64	\$ 359,623.64	\$ 359,623.64	\$ -	100	100	168.00	ML	145.00	personas	FISM	Adj. Directa	
EL39	ELECTRIFICACION DE LA CALLE OPATA, COLONIA LUIS DONALDO COLOSIO	\$ 69,511.60	\$ 69,511.60	\$ 69,511.60	\$ -	100	100	49.00	ML	10.00	personas	FISM	Adj. Directa	
EL46	ELECTRIFICACION DE LA CALLE GUASAVES, COLONIA LUIS DONALDO COLOSIO	\$ 102,561.14	\$ 102,561.14	\$ 102,561.14	\$ -	100	100	71.00	ML	10.00	personas	FISM	Adj. Directa	
EL48	ELECTRIFICACION CALLE LIPANOS	\$ 28,746.38	\$ 28,746.38	\$ 28,746.38	\$ -	100	100	86.00	ML	54.00	personas	FISM	Adj. Directa	
EL55	ELECTRIFICACION EN EL CALLEJON OJITECOS, COLONIA LUIS DONALDO COLOSIO	\$ 39,577.68	\$ 39,577.68	\$ 39,577.68	\$ -	100	100	19.00	ML	15.00	personas	FISM	Adj. Directa	
EL56	ELECTRIFICACION DE LA CALLE RETORNO DE LOS CHICHIMECAS, COLONIA LUIS DONALDO COLOSIO	\$ 160,416.57	\$ 160,416.57	\$ 160,416.57	\$ -	100	100	32.00	ML	30.00	personas	FISM	Adj. Directa	
625	SUBTOTAL	\$ 5,161,038.53	\$ 5,153,010.87	\$ 5,153,010.76	\$ -	100	100							
62503	CONSTRUCCION DE VIAS DE COMUNICACION CONSTRUCCION			\$ 3,390,924.44										
PA12	PAVIMENTACION DE CONCRETO HIDRAULICO EN CALLE CAPITANOS ROBLES, ENTRE CALLE ESTADO DE NUEVO LEON Y CALLE JESUS BARBOSA, COL. DIANA LAURA RIOJAS DE COLOSIO	\$ 371,698.86	\$ 371,698.86	\$ 371,698.86	\$ -	100	100	355.32	M2	50.00	personas	FISM	Adj. Directa	

CUENTA PUBLICA 2016

AVANCE FISICO FINANCIERO A LOS PROGRAMAS DE INVERSION DEL 01 DE ENERO AL 31 DE DICIEMBRE DE 2016

C.P.14
HOJA: 08 DE 08

MUNICIPIO DE NOGALES SONORA
CLAVE Y NOMBRE DE LA PARTIDA: 8220-1803-6100-2

DEPENDENCIA: DIRECCION DE INFRAESTRUCTURA URBANA Y OBRAS PUBLICAS

NO. OBRA	NOMBRE Y UBICACION LA (S) OBRA (S)	PRESUPUESTO/ ANALITICO DE PROYECTOS	PRESUPUESTO MODIFICADO	DEVENGADO	DR DEVENGADO	AVANCE		METAS REALES		ORIGEN DE RECURSOS	MODALIDAD DE EJECUCION
						FISICO	FINANCIERO	FISICAS CANTIDAD/ MEDIDA	POB. BENEF. CANTIDAD/ U. MEDIDA		
PA18	PAVIMENTACION DE CONCRETO HIDRAULICO DE LA CALLE 6 DE ABRIL, COLONIA DEL ROSARIO, MUNICIPIO DE NOGALES, SONORA	\$ 1,697,622.78	\$ 1,697,622.78	\$ 1,697,622.78	\$ -	100	100	370.00	125.00	FISM	Licitacion simplificada
PA19	PAVIMENTACION CON CONCRETO HIDRAULICO, RED DE AGUA POTABLE Y RED DE ALCANTARILLADO DE LA CALLE TAMAUJUPAS, COLONIA DEL VALLE, MUNICIPIO DE NOGALES	\$ 1,022,705.60	\$ 1,022,705.60	\$ 1,022,705.60	\$ -	100	100	645.42	35.00	FISM	Licitacion simplificada
62514	SUBTOTAL	\$ 3,092,027.24	\$ 3,092,027.24	\$ 3,092,027.24							
SE01	ADQUISICION Y REHABILITACION DE SEÑALAMIENTOS										
SE01	ADQUISICION DE SEÑALAMIENTOS VIALES PARA LA PREVENCIÓN DE ACCIDENTES EN ZONAS CRÍTICAS DE LA CIUDAD DE NOGALES, SONORA	\$ 298,897.20	\$ 298,897.20	\$ 298,897.20	\$ -	100	100	157.00	220,292.00	FISM	Adj. Directa
629	SUBTOTAL	\$ 298,897.20	\$ 298,897.20	\$ 298,897.20							
62901	TRABAJOS DE ACABADOS EN EDIFICACIONES Y OTROS TRABAJOS ESPECIALIZADOS										
62901	Trabajos y acabados en edificaciones en general	\$ -	\$ -	\$ 299,446.38							
CM10	IMPERMEABILIZACIÓN DE ALBERGUE DE NIÑOS ABANDONADOS DIF, COLONIA UNIDAD DEPORTIVA	\$ 238,446.88	\$ 238,446.88	\$ 238,446.88	\$ -	100	100	1,103.30	220,292.00	FISM	Licitacion simplificada
CM11	IMPERMEABILIZACIÓN DE ALBERGUE DE NIÑOS ABANDONADOS DIF COL. UNIDAD DEPORTIVA	\$ 60,999.50	\$ 60,999.50	\$ 60,999.50	\$ -	100	100	1,103.30	220,292.00	FISM	Adj. Directa
6300	SUBTOTAL	\$ 299,446.38	\$ 299,446.38	\$ 299,446.38							
6300	PROYECTOS PRODUCTIVOS Y ACCIONES DE FOMENTO										
63102	Gastos indirectos			\$ 148,614.81							
G101	INDIRECTOS-ESTACION TOTAL T506 PLUS DE 5", CON PRISMA, TECLADO ALFANUMERICO PANTALLA NEGRO/BLANCO	\$ 148,614.81	\$ 148,614.81	\$ 148,614.81	\$ -	100	100	1.00	220,292.00	FISM	Adj. Directa
	SUBTOTAL	\$ 148,614.81	\$ 148,614.81	\$ 148,614.81							

ING. JESÚS RUEDA FLORES PAZ
DIRECTOR DE OBRAS PÚBLICAS
FIRMA Y SELLO

LIC. OMAR DAVID CASTILLO ALVAREZ
TESORERO
FIRMA Y SELLO



AR. DAVID CUAUHTEMOC GALINDO DELGADO
PRESIDENTE MUNICIPAL
FIRMA Y SELLO

CUENTA PÚBLICA 2016
AVANCE FÍSICO FINANCIERO A LOS PROGRAMAS DE INVERSIÓN
DEL 01 DE ENERO AL 31 DE DICIEMBRE DE 2016

MUNICIPIO DE NOGALES SONORA
 CLAVE Y NOMBRE DE LA PARTIDA: 8220-1803-6100-2
 DEPENDENCIA: DIRECCIÓN DE INFRAESTRUCTURA URBANA Y OBRAS PÚBLICAS
 HOJA: 01 DE 07
 C.P.14

NO. OBRA	NOMBRE Y UBICACIÓN LA (S) OBRA (S)	PRESUPUESTO/ ANALÍTICO DE PROYECTOS	PRESUPUESTO MODIFICADO	DEVENGADO	DR DEVENG.	AVANCE		METAS REALES		ORIGEN DE RECURSOS	MODALIDAD DE EJECUCIÓN
						FÍSICO/FINANCIERO	100	FÍSICAS	POB. BENEF. U. MEDIDA		
6200	RAMO 23 OBRA PÚBLICA EN BIENES PROPIOS			\$ 45,931,580.25		100				RAMO 23	INV. A
622	EDIFICACION NO HABITACIONAL			\$ 45,889,945.53		100				(2016)	CUANDO
62201	Construcción			\$ 4,209,466.68		100				FORFI	MEJORA
IE01	INFRAESTRUCTURA DEPORTIVA EN PARQUE CUUMBRES, EN LA LOCALIDAD DE HEROICA NOGALES, MUNICIPIO DE NOGALES, SONORA	\$ 3,523,274.77	\$ 3,523,274.77	\$ 3,523,274.77	\$ -	100	1,189.99	M ²	PERSONAS	RAMO 23	PERSONAS
62203	SUBTOTAL	\$ 3,523,274.77	\$ 3,523,274.77	\$ 3,523,274.77		100				(2016)	PERSONAS
IE02	Remodelación y rehabilitación REHABILITACIÓN DE BAÑOS EN JARDIN DE NIÑOS THIERRESSE TOURNIER, COLONIA FUNDO LEGAL, EN LA LOCALIDAD DE NOGALES, MUNICIPIO DE NOGALES, SONORA	\$ 150,602.94	\$ 150,602.94	\$ 150,602.94	\$ -	100	48.81	M ²	PERSONAS	RAMO 23	ADJ. DIRECTA
IE03	REHABILITACIÓN DE BAÑOS EN JARDIN DE NIÑOS 5 DE MAYO, COLONIA 5 DE MAYO, EN LA LOCALIDAD DE NOGALES, MUNICIPIO DE NOGALES, SONORA	\$ 67,885.95	\$ 67,885.95	\$ 67,885.95	\$ -	100	20.00	ML	PERSONAS	RAMO 23	ADJ. DIRECTA
IE04	REHABILITACIÓN DE BAÑOS EN JARDIN DE NIÑOS TIZOC, COLONIA LEANDRO VALLE, EN LA LOCALIDAD DE NOGALES, MUNICIPIO DE NOGALES, SONORA	\$ 115,726.85	\$ 115,726.85	\$ 115,726.85	\$ -	100	34.20	M ²	PERSONAS	RAMO 23	ADJ. DIRECTA
IE05	REHABILITACION BAÑOS EN ESCUELA PRIMARIA MARGARITA MAZA DE JUAREZ, COLONIA ESPERANZA, EN LA LOCALIDAD DE NOGALES, MUNICIPIO DE NOGALES, SONORA	\$ 133,194.56	\$ 133,194.56	\$ 133,194.56	\$ -	100	60.00	ML	PERSONAS	RAMO 23	ADJ. DIRECTA
IE06	REHABILITACION DE AULA DE EDUCACION EN ESCUELA PRIMARIA IGNACIO ZARAGOZA CTT26DPRO496D, COLONIA BUENOS AIRES, EN LA LOCALIDAD DE NOGALES, MUNICIPIO DE NOGALES, SONORA	\$ 125,063.01	\$ 125,063.01	\$ 125,062.98	\$ -	100	80.95	M ²	PERSONAS	RAMO 23	ADJ. DIRECTA
IE07	CONSTRUCCION DE BANQUETAS PARA ACCESO A AULAS Y REHABILITACION DE BAÑOS EN ESCUELA PRIMARIA 27 DE AGOSTO CTT26DPRO849P, COLONIA 5 DE MAYO, EN LA LOCALIDAD DE NOGALES, MUNICIPIO DE NOGALES, SONORA	\$ 93,718.63	\$ 93,718.63	\$ 93,718.63	\$ -	100	31.60	M ²	PERSONAS	RAMO 23	ADJ. DIRECTA
	SUBTOTAL	\$ 686,191.94	\$ 686,191.94	\$ 686,191.91							

CUENTA PUBLICA 2016

AVANCE FISICO FINANCIERO A LOS PROGRAMAS DE INVERSION DEL 01 DE ENERO AL 31 DE DICIEMBRE DE 2016

MUNICIPIO DE NOGALES SONORA

CLAVE Y NOMBRE DE LA PARTIDA: 8220-1803-6100-2

HOJA: 02 DE 07

C.P.14

DEPENDENCIA: DIRECCION DE INFRAESTRUCTURA URBANA Y OBRAS PUBLICAS

NO. OBRA	NOMBRE Y UBICACION LA (S) OBRA (S)	PRESUPUESTO/ ANALITICO DE PROYECTOS	PRESUPUESTO MODIFICADO	DEVENGADO	DR DEVENGADO	AVANCE		METAS REALES		ORIGEN DE RECURSOS	MODALIDAD DE EJECUCION
						FISICO	FINANCIERO	FISICAS	POB. BENEF.		
624	DIVISION DE TERRENOS Y CONSTRUCCION DE OBRAS DE URBANIZACION			\$ 6,191,198.99							
62401	Construccion										
AA01	INFRAESTRUCTURA DE RED DE AGUA POTABLE Y ALCANTARILLADO EN CALLE MARCOS JEREZ EN LA LOC. DE NOGALSON	\$ 571,622.45	\$ 571,622.45	\$ 571,622.45	\$ -	100	100	165.00	PERSONAS	RAMO 23 (2016) PROREG	ADJ. DIRECTA
AA02	INFRAESTRUCTURA DE RED DE AGUA POTABLE Y ALCANTARILLADO EN CALLE ALFONSO ACOSTA, EN LA LOCALIDAD DE NOGALES, MUNICIPIO DE NOGALES, SONORA	\$ 507,704.42	\$ 507,704.42	\$ 507,704.42	\$ -	100	100	123.40	PERSONAS	RAMO 23 (2016) PROREG	ADJ. DIRECTA
AA03	INFRAESTRUCTURA DE RED DE AGUA POTABLE Y ALCANTARILLADO EN CALLE BAVISPE, EN LA LOCALIDAD DE NOGALES, MUNICIPIO DE NOGALES, SONORA	\$ 257,599.20	\$ 257,599.20	\$ 257,599.20	\$ -	100	100	80.00	PERSONAS	RAMO 23 (2016) PROREG	ADJ. DIRECTA
AA04	INFRAESTRUCTURA DE RED DE AGUA POTABLE Y ALCANTARILLADO EN CALLE SIERRA ACONCHI, EN LA LOCALIDAD DE HEROICA NOGALES, MUNICIPIO DE NOGALES, SONORA	\$ 1,967,204.65	\$ 1,967,204.65	\$ 1,967,204.65	\$ -	100	100	567.40	PERSONAS	RAMO 23 (2016) PROREG	INV. A CUANDO MENOS 3 PERSONAS
CIM01	CONSTRUCCION DE BARDA DE BLOCK, BANQUETAS, ESCALINATAS EN ALBERGUE DEL MENOR MALTRATADO (DIE, COLONIA UNIDAD DEPORTIVA, EN LA LOCALIDAD DE NOGALES, MUNICIPIO DE NOGALES, SONORA)	\$ 1,277,036.15	\$ 1,277,036.15	\$ 1,277,036.13	\$ -	63	63	420.44	PERSONAS	RAMO 23 (2016) FORTALECE	INV. A CUANDO MENOS 3 PERSONAS
62403	Remodelación y rehabilitación	SUBTOTAL	\$ 4,581,166.87	\$ 4,581,166.85							
IE01	CONSTRUCCION DE RAMPAS PARA DISCAPACITADOS, PARA ACCESO A AULAS EN JARDIN DE NIÑOS USI ALEYA, FRACCIONAMIENTO MEDITERRANEO, EN LA LOCALIDAD DE NOGALES, MUNICIPIO DE NOGALES, SONORA	\$ 201,672.92	\$ 201,672.92	\$ 201,672.92	\$ -	100	100	103.50	PERSONAS	RAMO 23 (2016) FORTALECE	ADJ. DIRECTA
IE02	CONSTRUCCION DE CANCHA DE FUTBOL RAPIDO EN ESCUELA SECUNDARIA TECNICA NO. 76, CTT26DST0076F, FRACCIONAMIENTO SAN MIGUEL, EN LA LOCALIDAD DE NOGALES, MUNICIPIO DE NOGALES, SONORA	\$ 1,307,224.08	\$ 1,307,224.08	\$ 1,307,224.08	\$ -	100	100	1,107.00	PERSONAS	RAMO 23 (2016) FORTALECE	INV. A CUANDO MENOS 3 PERSONAS

CUENTA PUBLICA 2016

AVANCE FISICO FINANCIERO A LOS PROGRAMAS DE INVERSION DEL 01 DE ENERO AL 31 DE DICIEMBRE DE 2016

MUNICIPIO DE NOGALES SONORA
 PLAZA Y NO. DE LA PARTIDA: 8220-1803-6100-2
 DEPENDENCIA: DIRECCION DE INFRAESTRUCTURA URBANA Y OBRAS PUBLICAS
 HOJA: 03 DE 07
 C.P.14

NO. OBRA	NOMBRE Y UBICACION LA (S) OBRA (S)	PRESUPUESTO/ ANALITICO DE PROYECTOS	PRESUPUESTO MODIFICADO	DEVENGADO	DR DEVENG	AVANCE		METAS REALES		ORIGEN DE RECURSOS	MODALIDAD DE EJECUCION
						FISICO	FINANC	FISICAS	POB. BENEF.		
IE03	CONSTRUCCION DE RAMPAS PARA DISCAPACITADOS A AULAS EN ESCUELA PRIMARIA MIGUEL HIDALGO CTT26DPRO4661, COLONIA HEROES, EN LA LOCALIDAD DE NOGALES, MUNICIPIO DE NOGALES, SONORA	\$ 85,119.27	\$ 85,119.27	\$ 85,119.27	-	100	100	48.00	M ²	RAMO 23 (2016) FORTALECE PERSONAS	ADJ. DIRECTA
IE04	CONSTRUCCION DE PISO PARA PROTECCION DE AULAS ESCUELA BELISARIO DOMINGUEZ CTT26DPRO725G, COLONIA EMPALME, EN LA LOCALIDAD DE NOGALES, MUNICIPIO DE NOGALES, SONORA	\$ 16,015.87	\$ 16,015.87	\$ 16,015.87	-	100	100	18.30	M ²	RAMO 23 (2016) FORTALECE PERSONAS	ADJ. DIRECTA
	Subtotal	\$ 1,610,032.14	\$ 1,610,032.14	\$ 1,610,032.14							
625 62503	CONSTRUCCION DE VIAS DE COMUNICACION Construccion			\$ 34,613,887.28							
AAP30	INFRAESTRUCTURA DE RED DE AGUA POTABLE Y ALCANTARILLADO Y PAVIMENTACION EN CALLE ORINOCO, EN LA LOCALIDAD DE NOGALES, MUNICIPIO DE NOGALES, SONORA	\$ 555,436.28	\$ 555,436.28	\$ 555,436.05	-	100	100	270.31	M ²	RAMO 23 (2016) PROREG PERSONAS	ADJ. DIRECTA
AAP40	INFRAESTRUCTURA DE RED DE AGUA POTABLE Y ALCANTARILLADO Y PAVIMENTO EN CALLE BOGOTA, EN LA LOCALIDAD DE HEROICA NOGALES, MUNICIPIO DE NOGALES, SONORA	\$ 2,607,767.73	\$ 2,607,767.73	\$ 2,607,767.73	-	100	100	1,422.15	M ²	RAMO 23 (2016) PROREG PERSONAS	INV. A CUANDO MENOS 3 PERSONAS
AAP41	INFRAESTRUCTURA DE RED DE AGUA POTABLE Y ALCANTARILLADO Y PAVIMENTO EN CALLE DE LOS PASTORES, EN LA COLONIA LOMAS DE FATIMA, EN LA LOCALIDAD DE HEROICA NOGALES, MUNICIPIO DE NOGALES, SONORA	\$ 4,002,543.72	\$ 4,002,543.72	\$ 4,002,543.72	-	100	100	2,718.18	M ²	RAMO 23 (2016) PROREG PERSONAS	INV. A CUANDO MENOS 3 PERSONAS
AAP42	INFRAESTRUCTURA DE RED DE AGUA POTABLE Y ALCANTARILLADO Y PAVIMENTO EN CALLE ANTILLAS	\$ 766,408.30	\$ 766,408.30	\$ 766,408.30	-	100	100	416.20	M ²	RAMO 23 (2016) PROREG PERSONAS	INV. A CUANDO MENOS 3 PERSONAS

CUENTA PUBLICA 2016
AVANCE FISICO FINANCIERO A LOS PROGRAMAS DE INVERSION
DEL 01 DE ENERO AL 31 DE DICIEMBRE DE 2016

MUNICIPIO DE NOGALES SONORA
 CLAVE Y NOMBRE DE LA PARTIDA: 8220-1803-6100-2
 DEPENDENCIA: DIRECCION DE INFRAESTRUCTURA URBANA Y OBRAS PUBLICAS
 HOJA: 04 DE 07
 C.P.14

NO. OBRA	NOMBRE Y UBICACION LA (S) OBRA (S)	PRESUPUESTO/ ANALITICO DE PROYECTOS	PRESUPUESTO MODIFICADO	DEVENGADO	DR DEVENGADO	AVANCE		METAS REALES		ORIGEN DE RECURSOS	MODALIDAD DE EJECUCION
						FISICO	FINANCIERO	FISICAS	POB. BENEF.		
PA13	PAVIMENTACION DE CALLE PRIVADA DE LOS NIÑOS, ENTRE CALLE TECNOLÓGICO Y FRACCIONAMIENTO RESIDENCIAL EL GRECO, COLONIA UNIDAD DEPORTIVA, EN LA LOCALIDAD DE NOGALES, MUNICIPIO DE NOGALES, SONORA	\$ 1,204,993.23	\$ 1,204,993.23	\$ 1,204,993.23	\$ -	100	100	1,147.86	M ²	RAMO 23 (2016) FORTALECE PERSONAS	INV. A CUANDO MENOS 3 PERSONAS
PA14	PAVIMENTACION CON CONCRETO HIDRAULICO DE LA CALLE TORIM, COLONIA BELISARIO DOMINGUEZ, EN LA LOCALIDAD DE NOGALES, MUNICIPIO DE NOGALES, SONORA	\$ 1,287,726.46	\$ 1,023,596.85	\$ 1,023,596.85	\$ -	100	100	961.97	M ²	RAMO 23 (2016) FORTALECE PERSONAS	INV. A CUANDO MENOS 3 PERSONAS
PA15	PAVIMENTACION CON CONCRETO HIDRAULICO DE LA CALLE JOAQUIN PARDAVE, COLONIA LOMAS DE NOGALES, EN LA LOCALIDAD DE NOGALES, MUNICIPIO DE NOGALES	\$ 1,976,993.45	\$ 1,976,993.45	\$ 1,976,993.35	\$ -	100	100	1,392.20	M ²	RAMO 23 (2016) FORTALECE PERSONAS	INV. A CUANDO MENOS 3 PERSONAS
PA17	PAVIMENTACION DE CONCRETO HIDRAULICO DE LA CALLE TOLOBAMPO, ENTRE CALLE JALAPA Y CALLE GUADALAJARA, COLONIA 5 DE MAYO, EN LA LOCALIDAD DE NOGALES, MUNICIPIO DE NOGALES	\$ 279,996.32	\$ 279,984.81	\$ 279,984.81	\$ -	100	100	140.07	M ²	RAMO 23 (2016) FORTALECE PERSONAS	ADJ. DIRECTA
PA21	PAVIMENTACION CON CONCRETO HIDRAULICO DE LA CALLE SIERRA POPOCATEPETL, COLONIA BUENOS AIRES, EN LA LOCALIDAD DE NOGALES, MUNICIPIO DE NOGALES, SONORA	\$ 2,283,519.19	\$ 2,283,519.19	\$ 2,283,519.18	\$ -	100	100	2,109.67	M ²	RAMO 23 (2016) FORTALECE PERSONAS	INV. A CUANDO MENOS 3 PERSONAS
PA22	PAVIMENTO DE CONCRETO HIDRAULICO DE LA CALLE GREGORIO RUIZ, COLONIA ENCINOS, EN LA LOCALIDAD DE NOGALES, MUNICIPIO DE NOGALES, SONORA	\$ 266,488.03	\$ 265,339.37	\$ 265,339.37	\$ -	100	100	157.12	M ²	RAMO 23 (2016) FORTALECE PERSONAS	ADJ. DIRECTA
PA24	PAVIMENTACION DE CONCRETO HIDRAULICO DE LA CALLE NICOLAS BRAVO T1, COLONIA FUNDO LEGAL, EN LA LOCALIDAD DE NOGALES, MUNICIPIO DE NOGALES, SONORA	\$ 701,880.14	\$ 602,463.76	\$ 602,463.76	\$ -	100	100	406.77	M ²	RAMO 23 (2016) FORTALECE PERSONAS	INV. A CUANDO MENOS 3 PERSONAS
PA25	PAVIMENTACION CON CONCRETO HIDRAULICO EN LA CALLE PRIVADA JALAPA, COLONIA 5 DE MAYO, EN LA LOCALIDAD DE NOGALES, MUNICIPIO DE NOGALES	\$ 805,301.42	\$ 804,551.88	\$ 804,551.88	\$ -	100	100	763.19	M ²	RAMO 23 (2016) FORTALECE PERSONAS	INV. A CUANDO MENOS 3 PERSONAS

CUENTA PUBLICA 2016

AVANCE FISICO FINANCIERO A LOS PROGRAMAS DE INVERSION
DEL 01 DE ENERO AL 31 DE DICIEMBRE DE 2016

MUNICIPIO DE NOGALES SONORA
 CLAVE Y NOMBRE DE LA PARTIDA: 8220-1803-6100-2
 DEPENDENCIA: DIRECCION DE INFRAESTRUCTURA URBANA Y OBRAS PUBLICAS
 HOJA: 05 DE 07
 C.P.14

NO. OBRA	NOMBRE Y UBICACION LA (S) OBRA (S)	PRESUPUESTO/ ANALITICO DE PROYECTOS	PRESUPUESTO MODIFICADO	DEVENGADO	DR DEVENGADO	AVANCE		METAS REALES		ORIGEN DE RECURSOS	MODALIDAD DE EJECUCION
						FISICO	FINANCIERO	FISICAS	U. MEDIDA		
PA26	PAVIMENTACION CON CONCRETO HIDRAULICO DE LA CALLE CANOA, ENTRE CALLE ORIZABA Y CALLE JALAPA, COLONIA 5 DE MAYO, EN LA LOCALIDAD DE NOGALES, MUNICIPIO DE NOGALES, SONORA	\$ 848,828.04	\$ 848,828.04	\$ 848,828.04	\$ -	100	100	502.25	M ²	RAMO 23 (2016) FORTALECE PERSONAS	INV. A CUANDO MENOS 3 PERSONAS
PA28	PAVIMENTACION CALLE TORRES PETRONAS (TETABIATE)	\$ 986,644.37	\$ 986,644.37	\$ 986,644.37	\$ -	100	100	1,068.92	M ²	RAMO 23 (2016) FORTALECE PERSONAS	INV. A CUANDO MENOS 3 PERSONAS
PA29	PAVIMENTACION CON CONCRETO HIDRAULICO DE LA CALLE MUNICIPIO DE MEXICALI, COLONIA 5 DE MAYO, EN LA LOCALIDAD DE NOGALES, MUNICIPIO DE NOGALES, SONORA	\$ 711,120.90	\$ 711,120.90	\$ 711,120.90	\$ -	100	100	425.03	M ²	RAMO 23 (2016) FORTALECE PERSONAS	INV. A CUANDO MENOS 3 PERSONAS
PA32	PAVIMENTACION DE CONCRETO HIDRAULICO DE 15 CMS DE ESPESOR DE LA CALLE MATIAS ROMERO, ENTRE CALLE MARIANO ESCOBEDO Y CALLE SANTA MARIA, EN LA COLONIA MARGARITA MAZA DE JUAREZ, EN LA LOCALIDAD DE HEROICA NOGALES, MUNICIPIO DE NOGALES, SONORA	\$ 1,242,664.64	\$ 1,242,664.64	\$ 1,242,664.64	\$ -	100	100	913.33	M ²	RAMO 23 (2016) PROREG	INV. A CUANDO MENOS 3 PERSONAS
PA33	PAVIMENTACION DE LA CALLE COCOSPERA ENTRE CALLE SIERRA DE LOS AJOS Y CALLE SIERRA MADRE OCCIDENTAL COL. BUENOS AIRES	\$ 1,056,036.84	\$ 1,056,036.84	\$ 1,056,036.84	\$ -	100	100	915.48	M ²	RAMO 23 (2016) PROREG	INV. A CUANDO MENOS 3 PERSONAS
PA34	PAVIMENTACION DE CONCRETO HIDRAULICO DE 15 CMS DE ESPESOR DE LA CALLE GRAL. JOSE A., ENTRE CALLE GRAL. FRANCISCO R. Y CALLE RICARDO TOPETE, EN LA COLONIA LOS ENCINOS, EN LA LOCALIDAD DE HEROICA NOGALES, MUNICIPIO DE NOGALES	\$ 639,586.47	\$ 639,586.47	\$ 639,586.47	\$ -	100	100	551.57	M ²	RAMO 23 (2016) PROREG	INV. A CUANDO MENOS 3 PERSONAS
PA35	PAVIMENTACION DE CONCRETO HIDRAULICO DE 15 CMS DE ESPESOR DE LA CALLE BACA CALDERON, ENTRE CALLE RICARDO FLORES MAGON Y CALLE SIN NOMBRE, EN LA COLONIA LAS TORRES, EN LA LOCALIDAD DE HEROICA NOGALES, MUNICIPIO DE NOGALES, SONORA	\$ 3,101,815.08	\$ 3,102,564.18	\$ 3,102,564.18	\$ -	100	100	2,291.32	M ²	RAMO 23 (2016) PROREG	INV. A CUANDO MENOS 3 PERSONAS

CUENTA PUBLICA 2016

AVANCE FISICO FINANCIERO A LOS PROGRAMAS DE INVERSION DEL 01 DE ENERO AL 31 DE DICIEMBRE DE 2016

MUNICIPIO DE NOGALES SONORA
 CLAVE Y NOMBRE DE LA PARTIDA: 8220-1803-6100-2
 DEPENDENCIA: DIRECCION DE INFRAESTRUCTURA URBANA Y OBRAS PUBLICAS
 HOJA: 06 DE 07
 C.P.14

NO. OBRA	NOMBRE Y UBICACION LA (S) OBRA (S)	PRESUPUESTO/ ANALITICO DE PROYECTOS	PRESUPUESTO MODIFICADO	DEVENGADO	DR DEVENG	AVANCE		METAS REALES		ORIGEN DE RECURSOS	MODALIDAD DE EJECUCION
						FISICO	FINANC	FISICAS	POB. - BENEF.		
PA36	PAVIMENTACION DE CONCRETO HIDRAULICO DE 15 CMS DE ESPESOR DE LA CALLE MONTEVIDEO, ENTRE CALLE PUERTO RICO Y CALLE SIN NOMBRE, EN LA COLONIA ESPERANZA, EN LA LOCALIDAD DE HEROICA NOGALES, MUNICIPIO DE NOGALES, SONORA	\$ 1,491,756.21	\$ 1,491,756.21	\$ 1,491,756.21	\$ -	100	100	981.53	M ²	RAMO 23 (2016) PROREG	INV. A CUANDO MENOS 3 PERSONAS
PA37	PAVIMENTACION DE CONCRETO HIDRAULICO DE 15 CMS. DE ESPESOR DE LA CALLE CUARTA SECTOR, ENTRE CALLE 12 Y CALLE NOGALES-SAN ANTONIO, EN LA COLONIA SOLIDARIDAD, LA LOCALIDAD DE HEROICA NOGALES, MUNICIPIO DE NOGALES, SONORA	\$ 1,318,992.92	\$ 1,318,992.92	\$ 1,318,992.92	\$ -	100	100	1,073.40	M ²	RAMO 23 (2016) PROREG	INV. A CUANDO MENOS 3 PERSONAS
PA38	PAVIMENTACION DE CONCRETO HIDRAULICO DE 15 CMS DE ESPESOR DE LA CALLE PUERTO RICO, ENTRE CALLE PUERTO RICO Y CALLE BRASIL, EN LA COLONIA ESPERANZA, EN LA LOCALIDAD DE HEROICA NOGALES, MUNICIPIO DE NOGALES, SONORA	\$ 3,306,341.97	\$ 3,306,341.97	\$ 3,306,341.90	\$ -	100	100	2,300.00	M ²	RAMO 23 (2016) PROREG	INV. A CUANDO MENOS 3 PERSONAS
PA39	PAVIMENTACION DE CONCRETO HIDRAULICO DE 15 CMS DE ESPESOR DE LA CALLE PRIVADA TECNOLOGICO, ENTRE AVENIDA TECNOLOGICO Y PRIVADA TECNOLOGICO, EN LA COLONIA UNIDAD DEPORTIVA, EN LA LOCALIDAD DE HEROICA NOGALES, MUNICIPIO DE NOGALES, SONORA	\$ 2,871,826.60	\$ 2,871,826.60	\$ 2,871,826.60	\$ -	100	100	2,164.77	M ²	RAMO 23 (2016) PROREG	INV. A CUANDO MENOS 3 PERSONAS
PA43	PAVIMENTACION CON CONCRETO HIDRAULICO DE 15 CMS DE ESPESOR DE LA CALLE ALFONSO ESPARZA OTEO, ENTRE CALLE MANUEL ESPERON Y CALLE JUVENTINO ROSAS, EN LA COLONIA LOMAS DE NOGALES, EN LA LOCALIDAD DE HEROICA NOGALES, MUNICIPIO DE NOGALES, SONORA	\$ 663,925.98	\$ 663,925.98	\$ 663,925.98	\$ -	100	100	561.35	M ²	RAMO 23 (2016) FORFI	INV. A CUANDO MENOS 3 PERSONAS
SUBTOTAL		\$ 34,976,594.29	\$ 34,613,887.69	\$ 34,613,887.28							

CUENTA PUBLICA 2016

AVANCE FISICO FINANCIERO A LOS PROGRAMAS DE INVERSION DEL 01 DE ENERO AL 31 DE DICIEMBRE DE 2016

MUNICIPIO DE NOGALES SONORA

CLAVE Y NOMBRE DE LA PARTIDA: 8220-1803-6100-2


DEPENDENCIA: DIRECCION DE INFRAESTRUCTURA URBANA Y OBRAS PUBLICAS

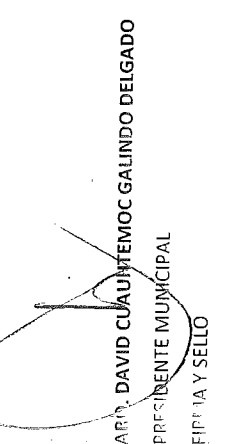
C.P.14


HOJA: 07 DE 07

NO. OBRA	NOMBRE Y UBICACION LA (S) OBRA (S)	PRESUPUESTO/ ANALITICO DE PROYECTOS	PRESUPUESTO MODIFICADO	DEVENGADO	DR. DEVENGADO	AVANCE		METAS REALES		ORIGEN DE RECURSOS	MODALIDAD DE EJECUCION
						FISICO	FINANCIERO	FISICAS	POB. BENEF.		
							CANTIDAD	U. MEDIDA	CANTIDAD		
629	TRABAJOS DE ACABADOS EN EDIFICACIONES Y OTROS TRABAJOS ESPECIALIZADOS			\$ 875,392.58							
62901	Trabajos y acabados en edificaciones en general										
CM05	REHABILITACION DE CUBIERTA EN EDIFICIO DEL DIF MUNICIPAL, COLONIA UNIDAD DEPORTIVA, EN LA LOCALIDAD DE NOGALES, MUNICIPIO DE NOGALES, SONORA	\$ 474,305.61	\$ 474,305.61	\$ 474,305.61	\$ -	100	1,092.00	M ²	900.00	PERSONAS	RAMO 23 (2016) FORTALECE
CM09	REHABILITACION DE AUDITORIO EN EDIFICIO DE SEGURIDAD PUBLICA UBICADA EN COMANDANCIA CENTRAL DE C-4, EN LA LOCALIDAD DE NOGALES, MUNICIPIO DE NOGALES	\$ 401,086.97	\$ 401,086.97	\$ 401,086.97	\$ 401,086.97	100	131.00	M ²	250.00	PERSONAS	RAMO 23 (2016) FORTALECE
	Subtotal	\$ 875,392.58	\$ 875,392.58	\$ 875,392.58	\$ 875,392.58						
6300	PROYECTOS PRODUCTIVOS Y ACCIONES DE FOMENTO										
63102	Gastos indirectos			\$ 41,634.72	\$ 41,634.72						
G102	GASTOS INDIRECTOS PARA LA ADQUISICION DE REACCIONES	\$ 41,634.72	\$ 41,634.72	\$ 41,634.72	\$ 41,634.72						
	Subtotal	\$ 41,634.72	\$ 41,634.72	\$ 41,634.72	\$ 41,634.72						




 LIC. OMAR DAVID CASTILLO ALVAREZ
 TESORERO
 FIRMA Y SELLO


 DAVID DAVID CUAUHTEMOC GALINDO DELGADO
 PRESIDENTE MUNICIPAL
 FIRMA Y SELLO


 ING. JESÚS RUEDA-FLORES PAZ
 DIRECTOR DE OBRAS PÚBLICAS
 FIRMA Y SELLO

CUENTA PUBLICA 2016

AVANCE FISICO FINANCIERO A LOS PROGRAMAS DE INVERSION
DEL 01 DE ENERO AL 31 DE DICIEMBRE DE 2016

MUNICIPIO DE NOGALES SONORA

CLAVE Y NOMBRE DE LA PARTIDA: 8220-1803-6100-2

DEPENDENCIA: DIRECCION DE INFRAESTRUCTURA URBANA Y OBRAS PUBLICAS

C.P.14
HOJA: 01 DE 01

NO. OBRA	NOMBRE Y UBICACION LA (S) OBRA (S)	PRESUPUESTO/ ANALITICO DE PROYECTOS	PRESUPUESTO MODIFICADO	DEVENGADO	DR DEVENG	AVANCE		METAS REALES		ORIGEN DE RECURSOS	MODALIDAD DE EJECUCION
						FISICO	FINANC	FISICAS	POB. BENEF.		
62201	RESCATE ESPACIOS PUBLICOS CONSTRUCCION										
ID02	PARRQUE SAN PABLO, CALLE SAN PABLO, FRACCIONAMIENTO SANTA ELENA, MUNICIPIO DE NOGALES, SONORA	\$ 1,195,500.00	\$ 1,195,500.00	\$ 1,195,500.00	\$ -	100	100	930.17	M ²	RESCATE ESPACIOS PUBLICOS	INVITACION A CUANDO MENOS 3 PERSONAS
ID03	PARRQUE LAS HACIENDAS, AVENIDA HACIENDA DEL RIO Y HACIENDA DEL RINCON, FRACCIONAMIENTO LAS HACIENDAS, MUNICIPIO DE NOGALES, SONORA	\$ 2,385,853.83	\$ 2,385,853.83	\$ 2,385,853.78	\$ -	100	100	5,016.24	M ²	RESCATE ESPACIOS PUBLICOS	INVITACION A CUANDO MENOS 3 PERSONAS
D03-A1	PARRQUE LAS HACIENDAS, AVENIDA HACIENDA DEL RIO Y HACIENDA DEL RINCON, FRACCIONAMIENTO LAS HACIENDAS, MUNICIPIO DE NOGALES, SONORA	\$ 14,146.18	\$ 14,146.18	\$ 14,146.18	\$ -	100	100	5,016.24	M ²	RESCATE ESPACIOS PUBLICOS	INVITACION A CUANDO MENOS 3 PERSONAS
	SUBTOTAL	\$ 3,595,500.01	\$ 3,595,500.01	\$ 3,595,499.96							



AP. DAVID CUAUHEMOC GALINDO DELGADO
PRESIDENTE MUNICIPAL
FIRMA Y SELLO

LIC. OMAR DAVID CASTILLO ALVAREZ
TESORERO
FIRMA Y SELLO

ING. JESUS RUEDA FLORES PAZ
DIRECTOR DE OBRAS PUBLICAS
FIRMA Y SELLO

CUENTA PUBLICA 2016

AVANCE FISICO FINANCIERO A LOS PROGRAMAS DE INVERSION
DEL 01 DE ENERO AL 31 DE DICIEMBRE DE 2016

MUNICIPIO DE NOGALES SONORA

CLAVE Y NOMBRE DE LA PARTIDA: 8220-1803-6200-2

DEPENDENCIA: DIRECCION DE INFRAESTRUCTURA URBANA Y OBRAS PUBLICAS

C.P.14

HOJA: 01 DE 02

NO. OBRA	NOMBRE Y UBICACION LA (S) OBRA (S)	PRESUPUESTO/ ANALITICO DE PROYECTOS	PRESUPUESTO MODIFICADO	DEVENGADO	DR DEVENG.	AVANCE		METAS REALES		ORIGEN DE RECURSOS	MODALIDAD DE EJECUCION
						FISICO	FINANC	FISICAS	POB. BENEF.		
6200	OPRA PÚBLICA EN BIENES PROPIOS			\$ 785,562.00							
622	EDIFICACION NO HABITACIONAL			\$ 695,046.00							
62205	EQUIPAMIENTO										
HA10	EQUIPAMIENTO DEL CENTRO DE DESARROLLO COMUNITARIO ROSARITO, NUMERO DE OBRA 26M131ME013	\$ 195,538.00	\$ 195,538.00	\$ 195,538.00	\$ -	100	100	16.00	450.00	PERSONAS	ADJ. DIRECTA
HA11	EQUIPAMIENTO DEL CENTRO DE DESARROLLO COMUNITARIO EL YAQUI, NUMERO DE OBRA 26M131ME008	\$ 81,016.00	\$ 81,016.00	\$ 81,016.00	\$ -	100	100	41.00	450.00	PERSONAS	ADJ. DIRECTA
HA12	EQUIPAMIENTO DEL CENTRO DE DESARROLLO COMUNITARIO EL MAYO, NO. DE LICITACION IA- 821043985-E6-2016	\$ 246,360.00	\$ 246,360.00	\$ 246,360.00	\$ -	100	100	193.00	450.00	PERSONAS	INV. A CUANDO MENOS 3 PERSONAS
HA13	EQUIPAMIENTO DEL CENTRO DE DESARROLLO COMUNITARIO COLINAS DEL SOL NUMERO DE OBRA 26M131ME010	\$ 98,006.00	\$ 98,006.00	\$ 98,006.00	\$ -	100	100	8.00	450.00	PERSONAS	ADJ. DIRECTA
HA14	EQUIPAMIENTO DEL CENTRO DE DESARROLLO COMUNITARIO FLORES MAGON NUMERO DE OBRA 26M131ME011	\$ 74,126.00	\$ 74,126.00	\$ 74,126.00	\$ -	100	100	11.00	450.00	PERSONAS	ADJ. DIRECTA
625	SUBTOTAL	\$ 695,046.00	\$ 695,046.00	\$ 695,046.00							
62503	CONSTRUCCION DE VIAS DE COMUNICACION CONSTRUCCION			\$ 90,516.00							
HA01	CONSTRUCCION DE CALLE INTEGRAL LOS TAHUES, ENTRE CALLE TAHUES Y AVE. ABRAHAM ZAIED, COLONIA LUIS DONALDO COLOSIO, MUNICIPIO DE NOGALES, SONORA	\$ 1,049,209.29	\$ 1,049,209.29	\$ 1,049,209.29	\$ -	100	100	834.35	95.00	PERSONAS	INV. A CUANDO MENOS 3 PERSONAS
HA02	CONSTRUCCION DE CALLE INTEGRAL CAMILO ARRIAGA, ENTRE CALLE CAMILO ARRIAGA Y ANTONIO DIAZ SOTO, EN LA COLONIA FLORES MAGÓN, MUNICIPIO DE NOGALES, SONORA	\$ 970,393.63	\$ 970,393.63	\$ 970,393.63	\$ -	100	100	1151.8	100	PERSONAS	INV. A CUANDO MENOS 3 PERSONAS
HA03	CONSTRUCCION DE CALLE INTEGRAL LOS VENADOS, EN PRIVADA DE LOS VENADOS (LOS TIGRES Y DEL TIBURON), COLONIA BELLAVISTA, MUNICIPIO DE NOGALES, SONORA	\$ 1,315,172.91	\$ 1,315,172.90	\$ 1,315,172.90	\$ -	100	100	1062.52	90	PERSONAS	INV. A CUANDO MENOS 3 PERSONAS

CUENTA PUBLICA 2016

AVANCE FISICO FINANCIERO A LOS PROGRAMAS DE INVERSION DEL 01 DE ENERO AL 31 DE DICIEMBRE DE 2016

C.P.14

MUNICIPIO DE NOGALES SONORA
CLAVE Y NOMBRE DE LA PARTIDA: 8220-1803-6200-2


DEPENDENCIA: DIRECCION DE INFRAESTRUCTURA URBANA Y OBRAS PUBLICAS

HOJA: 02 DE 02

NO. OBRA	NOMBRE Y UBICACION LA (S) OBRA (S)	PRESUPUESTO/ ANALITICO DE PROYECTOS	PRESUPUESTO MODIFICADO	DEVENGADO	DR DEVENGADO	AVANCE		METAS REALES		ORIGEN DE RECURSOS	MODALIDAD DE EJECUCION
						FISICO	FINANCIERO	FISICAS CANTIDAD U. MEDIDA	POB. BENEF. U. MEDIDA		
HA04	CONSTRUCCION DE CALLE INTEGRAL JUAN SARABIA, ENTRE CALLES JUAN SARABIA Y ANTONIO DIAZ SOTO, COLONIA FLORES MAGON, MUNICIPIO DE NOGALES, SONORA	\$ 1,064,536.91	\$ 893,270.83	\$ 893,270.83	\$ -	84	84	1040.94	M ²	PERSONAS	INV. A CUANDO MENOS 3 PERSONAS
HA05	CONSTRUCCION DE CALLE INTEGRAL ESTADO DE JALISCO, ENTRE ZACATECAS Y GUSTAVO L. MANRIQUEZ, COLONIA DIANA LAURA, MUNICIPIO DE NOGALES, SONORA	\$ 1,979,884.47	\$ 1,979,884.47	\$ 1,979,884.47	\$ -	100	100	2022	M ²	PERSONAS	INV. A CUANDO MENOS 3 PERSONAS
HA06	CONSTRUCCION DE CALLE INTEGRAL HERMINIO AHUMADA Y PEDRO GONZALEZ ENTRE CALLE PEDRO GONZALES Y HERMINIO AHUMADA COL. CTS-CROC	\$ 1,469,641.41	\$ 1,469,641.41	\$ 1,469,641.41	\$ -	100	100	1592.49	M ²	PERSONAS	INVITACION A CUANDO MENOS 3 PERSONAS
HA06-A1	CONSTRUCCION DE CALLE INTEGRAL HERMINIO AHUMADA Y PEDRO GONZALEZ ENTRE CALLE PEDRO GONZALES Y HERMINIO AHUMADA COL. CTS-CROC	\$ 26,909.59	\$ 26,909.59	\$ 26,909.59	\$ -	100	100	1592.49	M ²	PERSONAS	INVITACION A CUANDO MENOS 3 PERSONAS
HA07	CONSTRUCCION DE CALLE INTEGRAL TORRE CIRCULAR (ANTONIO DIAZ SOTO), ENTRE CALLES ANTONIO DIAZ SOTO Y CAMILO ARRIAGA, COLONIA FLORES MAGON, MUNICIPIO DE NOGALES, SONORA	\$ 900,873.46	\$ 900,873.46	\$ 900,873.46	\$ -	100	100	1144.05	M ²	PERSONAS	INVITACION A CUANDO MENOS 3 PERSONAS
HA08	SUBTOTAL ADECUACION DE IMAGEN INSTITUCIONAL DEL CENTRO DE DESARROLLO COMUNITARIO EL YAQUI COL. CTS CROC	\$ 8,605,355.58	\$ 8,605,355.58	\$ 8,605,355.58	\$ -	100	100			PERSONAS	
629	SUBTOTAL TRABAJOS DE ACABADOS EN EDIFICACIONES Y OTROS	\$ 189,618.00	\$ 189,618.00	\$ 189,618.00	\$ -						
62901	Trabajos y acabados en edificaciones en general	\$ 189,618.00	\$ 189,618.00	\$ 189,618.00	\$ -						
HA09	SUBTOTAL ADECUACION DE IMAGEN INSTITUCIONAL DEL CENTRO DE DESARROLLO COMUNITARIO EL YAQUI COL. CTS CROC	\$ 90,516.00	\$ 90,516.00	\$ 90,516.00	\$ -	100	100	478	M ²	PERSONAS	ADJ. DIRECTA
	SUBTOTAL	\$ 90,516.00	\$ 90,516.00	\$ 90,516.00	\$ -	100	100				

ING. JESÚS RUEDA FLORES PAZ
DIRECTOR DE OBRAS PÚBLICAS
FIRMA Y SELLO

LIC. OMAR DAVID CASTILLO ALVAREZ
TESORERO
FIRMA Y SELLO



DR. DAVID CUAUHTEMOC GALINDO DELGADO
PRESIDENTE MUNICIPAL
FIRMA Y SELLO

CUENTA PÚBLICA 2016										
AVANCE FÍSICO FINANCIERO A LOS PROGRAMAS DE INVERSIÓN DEL 01 DE ENERO AL 31 DE DICIEMBRE DE 2016										
MUNICIPIO DE NOGALES SONORA										
CLAVE Y NOMBRE DE LA PARTIDA: 8220-1803-6100-2										
DEPENDENCIA: DIRECCIÓN DE INFRAESTRUCTURA URBANA Y OBRAS PÚBLICAS										
N.C. OBRA	NOMBRE Y UBICACIÓN LA (S) OBRA (S)	PRESUPUESTO/ANALÍTICO DE PROYECTOS	PRESUPUESTO MODIFICADO	DEVENGADO	POR DEVENGAR	AVANCE FÍSICO FINANCIERO	MEAS REALES		MODALIDAD DE EJECUCIÓN	
							FÍSICAS CANTIDAD	U.MEDIDA		
								POB. BENEF. CANTIDAD		
6100	OBRAS PÚBLICAS DE DOMINIO PÚBLICO									
612	EDIFICACION NO HABITACIONAL									
61202	CONSTRUCCION									
CM01	CONEXIÓN DE CONSTRUCCIÓN DE LINEA SUBTERRANEA PARA ABASTECER DE ENERGIA ELECTRICA A CLINICA DE LA MUJER MALTRATADA	1,648.84	\$ 1,717.37	\$ 1,717.37	\$ -	100	1	220292	lote	Adj. Directa
CM02	CONEXIÓN DE CONSTRUCCION DE LINEA SUBTERRANEA PARA ABASTECER DE ENERGIA ELECTRICA A ALBERGUE DE NIÑOS ABANDONADOS DIF	35,133.37	\$ 35,133.37	\$ 35,133.37	\$ -	5	1	220292	lote	Adj. Directa
OP01	CONSTRUCCION DE BARRANDAL DE PROTECCION EN CALLE RIO ALTAIR, COLONIA HERCES	9,129.20	\$ 9,129.20	\$ 9,129.20	\$ -	100	1	220292	M²	Adj. Directa
61203	SUBTOTAL		\$ 45,879.54	\$ 45,879.54						
OP01	REMODELACION Y REHABILITACION									
OP01	MANTENIMIENTO DE PUENTE DE ACERO; PASO VEHICULAR Y PEATONAL EN CALLE AVE. TECNOLÓGICO Y AVE. DE LOS MAESTROS, COL. GRANJA	39,160.78	\$ 39,160.78	\$ 39,160.78	\$ -	100	1.00	220292	lote	Adj. Directa
OP02	SUMINISTRO Y COLOCACION DE BARRANDAL EN ESCALINATA RIO BRAVO, COLONIA HEROES	52,469.71	\$ 52,469.71	\$ 52,469.71	\$ -	100	71	220292	ML	Adj. Directa
OP03	TRABAJOS DE SUMINISTRO Y COLOCACION DE BARRANDAL EN PASO PEATONAL EN LA CALLE REFINADORA, COLONIA ALTAMIRA	111,364.54	\$ 95,834.18	\$ 95,834.18	\$ -	86	35	220292	ML	Adj. Directa
OP04	TRABAJOS DE REPARACION DE BASE Y PARRILLA PLUVIAL EN CALLE INTERNACIONAL E INGENIEROS	11,662.19	\$ 11,662.19	\$ 11,662.19	\$ -	100	1.00	220292	unidad	Adj. Directa
OP05	TRABAJOS DE REHABILITACION DE PARRILLAS EN CALLE SALVADOR PICOS Y CALLE TORRE EL GRECO, EN EL MUNICIPIO DE NOGALES, SONORA	30,182.76	\$ 30,182.76	\$ 30,182.76	\$ -	100	1.00	220292	unidad	Adj. Directa
IE02	AMPLIACION DE PUERTA PEATONAL EN ESCUELA PRIMARIA IGNACIO COVARRUBIAS UBICADA EN CALLE ESCOBEDO COL. CENTRO	\$ 15,951.74	\$ 15,951.74	\$ 15,951.74	\$ -	100	1.00	220292	unidad	Adj. Directa
CM01	SUMINISTRO Y COLOCACION DE PLACA ALUSIVA DE LA FUNDACION DE HEROICA CIUDAD DE NOGALES, SONORA	51,504.00	\$ 51,504.00	\$ 51,504.00	\$ -	100	1.00	220292	unidad	Adj. Directa
RE01	TRABAJOS COMPLEMENTARIOS A LA OBRA- ESPACIO RECREATIVO LA MESA, CALLE PONDEROSA S/N, SECCION RIO RICO, COLONIA LA MESA	158,057.28	\$ 129,275.28	\$ 129,275.28	\$ -	82	95	220292	M²	Adj. Directa
61204	subtotal		426,046.64	426,046.64						
CM01	CONSERVACION Y MANTENIMIENTO									
CM01	TRABAJOS DE MANTENIMIENTO EN AZÓTEAS DE CENTRO DE CENTRO COMUNITARIO COLINAS DEL SOL, COL. COLINAS DEL SOL	139,384.83	\$ 139,384.83	\$ 139,384.83	\$ -	100	1	220292	lote	Adj. Directa
CM02	TRABAJOS DE IMPERMEABILIZACION, LIMPIEZA Y RETIRO DE EQUIPO EN AZOTEA DEL EDIFICIO MUNICIPAL COL. FONDO LEGAL	\$ 52,045.81	\$ 52,045.81	\$ 52,045.81	\$ -	100	1.00	220292	unidad	Adj. Directa
CM03	TRABAJOS ELECTRICOS EN KIOSCO DE PLAZA MINO HEROES EN CALLE PLUTARCOS ELIAS CALLE COL. FONDO LEGAL	\$ 35,192.60	\$ 35,192.60	\$ 35,192.60	\$ -	100	1.00	220292	unidad	Adj. Directa
SE03	TRABAJOS PARA RESTAURACION DE INTERCONEXION CONTROLADA POR SEMAFORO, PROLONGACION ALVARO OBREGON Y PARQUE INDUSTRIAL NUEVO NOGALES, COL. NUEVO NOGALES	187,728.65	\$ 187,728.73	\$ 187,728.73	\$ -	97	111.00	220292	ML	Adj. Directa
OP01	ADQUISICION DE CONCRETO HIDRAULICO PARA TAPAR TUNEL EN CALLE REFORMA (PANTEON DEL ROSARIO)	\$ 4,611.00	\$ 4,611.00	\$ 4,611.00	\$ -	100	2.50	220292	m²	Adj. Directa
OP02	ADQUISICION DE CONCRETO HIDRAULICO PARA TAPAR TUNEL EN EMBOVEDADO CALLE INTERNACIONAL, COLONIA REFORMA	959.32	\$ 959.32	\$ 959.32	\$ -	100	0.50	220292	M²	Adj. Directa

CUENTA PÚBLICA 2016
 AVANCE FÍSICO FINANCIERO A LOS PROGRAMAS DE INVERSIÓN
 DEL 01 DE ENERO AL 31 DE DICIEMBRE DE 2016

NO. OBRA	NOMBRE Y UBICACIÓN LA (S) OBRA (S)	PRESUPUESTO/ ANALITICO DE PROYECTOS	PRESUPUESTO MODIFICADO	DEVENGADO	POR DEVENGAR	AVANCE FÍSICO FINANCIERO	METAS REALES		ORIGEN DE RECURSOS	MODALIDAD DE EJECUCIÓN
							FÍSICAS CANTIDAD/U.MEDIDA	POB. BENEF. CANTIDAD U.MEDIDA		
SE05	SUMINISTRO DE MATERIAL PARA SEÑALIZACIÓN EN BLVD. EL GRÉCO, ENTRE CALLE MARIA GREEVER Y AVE. TECNOLÓGICO	116,363.66	\$ 116,363.66	116,363.66	\$ -	100	34 piezas	220292 personas	Municipal	Adj. Directa
SE08	SUMINISTRO DE MATERIAL PARA SEÑALIZACIÓN EN BLVD. LUIS DONALDO COLOSO	279,705.58	\$ 279,705.58	279,705.58	\$ -	100	91 piezas	220292 personas	Municipal	Adj. Directa
SE10	SUMINISTRO DE MATERIAL PARA SEÑALIZACIÓN EN AVE. ALVARO OBREGÓN, TRAMO PARQUE INDUSTRIAL NUEVO NOGALES-CAMPILLO	328,164.58	\$ 328,164.58	328,164.58	\$ -	100	109 piezas	220292 personas	Municipal	Adj. Directa
SE13	SUMINISTRO DE MATERIAL PARA SEÑALIZACIÓN EN BLVD. DEL ENSUEÑO, TRAMO AVE. ALVARO OBREGÓN-PERIFERICO LUIS DONALDO COLOSO	80,422.80	\$ 80,422.80	80,422.80	\$ -	100	27 piezas	220292 personas	Municipal	Adj. Directa
SE14	SUMINISTRO DE MATERIAL PARA SEÑALIZACIÓN EN CALLES DE FEBRERO, TRAMO AVE. ALVARO OBREGÓN-PERIFERICO LUIS DONALDO COLOSO	68,451.02	\$ 68,451.02	68,451.02	\$ -	100	23 piezas	220292 personas	Municipal	Adj. Directa
SE17	SUMINISTRO DE MATERIAL PARA SEÑALIZACIÓN EN AVE. ADOLFO RUIZ CORTINES, TRAMO BUENOS AIRES-JESUS GARCIA	180,837.62	\$ 180,837.62	180,837.62	\$ -	100	59 piezas	220292 personas	Municipal	Adj. Directa
SE18	SUMINISTRO DE MATERIAL PARA SEÑALIZACIÓN EN CALLE JESUS GARCIA Y BLVD. LOS ALAMOS, TRAMO RUIZ CORTINES-LOMAS DEL SOL	91,133.66	\$ 91,133.66	91,133.66	\$ -	100	32 piezas	220292 personas	Municipal	Adj. Directa
SE20	SUMINISTRO DE MATERIAL PARA SEÑALIZACIÓN EN VARIAS CALLES Y AVENIDAS DE LA CIUDAD	105,586.23	\$ 105,586.23	105,586.23	\$ -	100	3 piezas	220292 personas	Municipal	Adj. Directa
SE24	SUMINISTRO DE MATERIAL PARA CANALIZACIÓN PARA SEMAFORO CARRETERA INTERNACIONAL, PROL. OBREGÓN (VILLA SONORA)	2,813.00	\$ 2,813.00	2,813.00	\$ -	100	1 LOTE	220292 personas	Municipal	Adj. Directa
61410	subtotal Electrificación Urbana		\$ 1,598,765.86	\$ 1,598,765.86	\$ -					
EI01	SUPERVISIÓN, REVISIÓN Y CONEXIÓN EN RED DE ELECTRIFICACIÓN LOS OPATAS, COLONIA LUIS DONALDO COLOSO, EN LA LOCALIDAD DE NOGALES, SONORA	1,941.46	\$ 1,941.46	1,941.46	\$ -	100	49 ML	220292 personas	Municipal	Adj. Directa
EI02	SUPERVISIÓN, REVISIÓN Y CONEXIÓN EN RED DE ELECTRIFICACIÓN RETORNO LOS CHICHIMECAS, COLONIA LUIS DONALDO COLOSO, EN LA LOCALIDAD DE NOGALES, SONORA	2,885.91	\$ 2,885.91	2,885.91	\$ -	100	32 ML	220292 personas	Municipal	Adj. Directa
EI03	SUPERVISIÓN, REVISIÓN Y CONEXIÓN EN RED DE ELECTRIFICACIÓN LOS GUASAVES, COLONIA LUIS DONALDO COLOSO, EN LA LOCALIDAD DE NOGALES, SONORA	2,247.71	\$ 2,247.71	2,247.71	\$ -	100	71 ML	220292 personas	Municipal	Adj. Directa
EI04	SUPERVISIÓN, REVISIÓN Y CONEXIÓN EN RED DE ELECTRIFICACIÓN PRIVADA LOS OJITECOS, COLONIA LUIS DONALDO COLOSO, EN LA LOCALIDAD DE NOGALES, SONORA	1,523.86	\$ 1,523.86	1,523.86	\$ -	100	19 ML	220292 personas	Municipal	Adj. Directa
EI05	VERIFICACION DE INSTALACIONES ELECTRICAS DE BAJA TENSION PARA CONTRATO DE ALUMBRADO PUBLICO EN PARQUE LOS TOBOSOS, COL. LUIS DONALDO COLOSO	14,047.60	\$ 14,047.60	14,047.60	\$ -	100	1 LOTE	220292 personas	Municipal	Adj. Directa
61418	subtotal Infrapaseo		\$ 22,646.54	\$ 22,646.54	\$ -					
BA01	BACHEO ASFALTO CALIENTE DIVERSOS PUNTOS DE LA CIUDAD	558,934.40	\$ 558,934.40	558,934.40	\$ 897.84	100	23.37 m²	220292 personas	Municipal	Adj. Directa
BA02	BACHEO CONCRETO DIVERSOS PUNTOS DE LA CIUDAD (ING. MENDIVIL)	747,523.96	\$ 747,523.96	747,523.96	\$ -	100	102 m²	220292 personas	Municipal	Adj. Directa

MUNICIPIO DE NOGALES SONORA
 CLAVE Y NOMBRE DE LA PARTIDA: 8220-1809-6109-2
 DEPENDENCIA: DIRECCIÓN DE INFRAESTRUCTURA URBANA Y OBRAS PÚBLICAS

CUENTA PÚBLICA 2016

AVANCE FÍSICO FINANCIERO A LOS PROGRAMAS DE INVERSIÓN DEL 01 DE ENERO AL 31 DE DICIEMBRE DE 2016

C.P.14

HOJA: 04 DE 05

MUNICIPIO DE NOGALES SONORA
CLAVE Y NOMBRE DE LA PARTIDA: 8220-1203-6100-2
DEPENDENCIA: DIRECCIÓN DE INFRAESTRUCTURA URBANA Y OBRAS PÚBLICAS

NO. OBRA	NOMBRE Y UBICACIÓN LA (S) OBRA (S)	PRESUPUESTO/ ANALITICO DE PROYECTOS	PRESUPUESTO MODIFICADO	DEVENGADO	POR DEVENGAR	AVANCE		METAS REALES		ORIGEN DE RECURSOS	MODALIDAD DE EJECUCIÓN
						FÍSICO	FINANCIERO	FÍSICAS CANTIDAD/UMEDIDA	POB. BENEF. CANTIDAD		
8A04	SACHO DE CONCRETO EN CALLE NUEVO NOGALES, BLVD. EL RAQUET, CALZADA INDUSTRIAL NUEVO NOGALES, AV. TECNOLOGIA, AV. DE LOS MAESTROS Y HERMOSILLO COL. NUEVO NOGALES, GRANJA, BUENA VISTA Y KENNEDY.	499,674.39 \$	499,674.39 \$	499,674.39 \$	-	100	100	589.15 m²	220292 personas	Municipal	Adj. Directa
8A05	SACHO DE CONCRETO EN CALLE DELAYA COL. MPAL. CALLE HEROES COL. HEROES, CALLE BUENOS AIRES, CALLE TAMARHUA, COL. BUENOS AIRES; CALLE DOCTOR ZCO. ARREOLA, COL. OBRERA; CALLE DEL PINO, JESUS GARCIA COL. PUEBLO NUEVO; CALLE PADRE MACHO, RUIZ CORTINES COL. MPAL.; CALLE INGENIEROS, TORRES COL. CENTRO; BLVD. MARULLO F. BELTRONES COL. MODERNA; CALLE CLUB ROTARIO COL. EL RASTRO; CALLA ABRAHAM ZALES COL. LDC.	488,464.14 \$	488,464.14 \$	488,464.14 \$	-	100	100	677.12 m²	220292 personas	Municipal	Adj. Directa
8A06	REHABILITACIÓN DE CALLE TAMAPULIPAS, COLONIA DEL VALLE	257,865.81 \$	257,865.81 \$	257,865.81 \$	-	100	100	39.2 m²	220292 personas	Municipal	Adj. Directa
8A07	SACHO CON CONCRETO Y ASFALTO EN BLVD. SAN CARLOS TRAMO ENTRE AV. LOS NOGALES Y CALLE SANTA CATALINA COL. SAN MIGUEL	474,858.63 \$	474,858.63 \$	474,858.63 \$	-	100	100	696.13 m²	220292 personas	Municipal	Adj. Directa
8A08	SACHO DE CONCRETO HIDRAULICO EN CALZADA INDUSTRIAL NUEVO NOGALES, AVE. LIBRE COMERCIO Y AVE. UNIVERSIDAD DEL VALLE DE MEXICO, PARQUE IND. NUEVO NOGALES, COLONIA NUEVO NOGALES	546,284.67 \$	546,284.67 \$	546,284.67 \$	-	100	100	732 m²	220292 personas	Municipal	Adj. Directa
8A09	SACHO DE CONCRETO HIDRAULICO EN CALLES: AVE. DE LOS MAESTROS, ORIZABA, GRAL. JOSE MARIANO MONTEVERDE Y BLVD. LOS ALAMOS, COLONIAS BUENA VISTA, EMPALME ENCINO Y ALAMOS	285,223.05 \$	285,223.05 \$	285,223.05 \$	-	100	100	382.19 m²	220292 personas	Municipal	Adj. Directa
8A10	SACHO DE CONCRETO ASFALTICO EN BLVD. PRINCIPAL (TRAMO COMPRENDIDO DESDE UNIDAD DEPORTIVA BICENTENARIO Y BLVD. ARTURO MALDONADO), COL. LA MESA	175,951.56 \$	165,809.94 \$	165,809.94 \$	-	100	94	360.00 m²	220292 personas	Municipal	Adj. Directa
8A11	SACHO A BASE DE CONCRETO HIDRAULICO, EN COLONIA LA MESA	534,576.56 \$	594,576.56 \$	394,576.56 \$	-	100	100	100 m²	220292 personas	Municipal	Adj. Directa
8A12	SACHO DE ASFALTO FRIO DIVERSOS PUNTOS DE LA CIUDAD (ING. MENDIVIL)	1,844,864.00 \$	1,475,891.30 \$	1,475,891.30 \$	368,972.70 \$	80	80	1356.52 m²	220292 personas	Municipal	Adj. Directa
8A13	SACHO CON CONCRETO ASFALTICO EN BLVD. BICENTENARIO, COLONIA BICENTENARIO,	195,501.76 \$	195,501.76 \$	195,501.76 \$	-	100	100	400.00 m²	220292 personas	Municipal	Adj. Directa
8A14	FRACCIONAMIENTO LA MESA	779,807.81 \$	779,807.81 \$	779,807.81 \$	-	100	100	13.00 m²	220292 personas	Municipal	Adj. Directa
8A15	SACHO DE CONCRETO EN BLVD. EL GRECO, DEBAJO DE PUENTE BLVD. LUIS DONALDO COLOSIO, COLONIA EL GRECO	59,026.84 \$	59,026.84 \$	59,026.84 \$	-	100	100	117.45 m²	220292 personas	Municipal	Adj. Directa
8A16	SACHO EN CAMINO ACCESO FRACC. LA MESA COL. LA MESA	32,769.12 \$	32,769.12 \$	32,769.12 \$	-	100	100	54 m²	220292 personas	Municipal	Adj. Directa
8A19	SACHO DE CONCRETO EN BLVD. LUIS DONALDO COLOSIO FRACC. LA MESA	31,861.91 \$	31,861.91 \$	31,861.91 \$	-	100	100	69 m²	220292 personas	Municipal	Adj. Directa
8A20	SACHO DE CONCRETO AV. LOS ARROYOS ENTRE CALLE 5 DE	115,731.82 \$	115,731.82 \$	115,731.82 \$	-	100	100	230.8 m²	220292 personas	Municipal	Adj. Directa
8A21	SACHO AV. ANVARIO OREGON FRENTE A AUTOBUSES ALBA	59,268.08 \$	59,268.08 \$	59,268.08 \$	-	100	100	117.99 m²	220292 personas	Municipal	Adj. Directa
8A22	SACHO EN CALLE RIO SANTA CRUZ COLONIA HEROES	154,781.51 \$	154,781.51 \$	154,781.51 \$	-	100	100	307.98 m²	220292 personas	Municipal	Adj. Directa
8A23	SACHO AV. LOS ARROYOS ENTRE 27 DE AGOSTO Y LUIS BASURTO COLONIA BOLIVAR	109,866.82 \$	109,866.82 \$	109,866.82 \$	-	100	100	218.62 m²	220292 personas	Municipal	Adj. Directa
8A24	SACHO EN CALLE CEBIAS COL. LAS BELLOTAS	73,631.53 \$	73,631.53 \$	73,631.53 \$	-	100	100	146.51 m²	220292 personas	Municipal	Adj. Directa
8A25	SACHO DE CONCRETO HIDRAULICO EN BLVD. BELLOTAS COL. LAS BELLOS	82,065.69 \$	92,969.69 \$	62,069.69 \$	-	100	100	163 m²	220292 personas	Municipal	Adj. Directa
8A26	SACHO DE CONCRETO H. AV. LOS ARROYOS ENTRE JESUS SIQUEROS Y 27 DE AGOSTO	35,521.65 \$	35,521.65 \$	35,521.65 \$	-	100	100	218.61 m²	220292 personas	Municipal	Adj. Directa
8A27	SACHO EN CALLE MIRADOR COL. LAS BELLOTAS	94,322.34 \$	94,322.34 \$	94,322.34 \$	-	100	100	187.68 m²	220292 personas	Municipal	Adj. Directa

C.P.14
HOJA: 05 DE 06

CUENTA PÚBLICA 2016
AVANCE FÍSICO FINANCIERO A LOS PROGRAMAS DE INVERSIÓN
DELO1 DE ENERO AL 31 DE DICIEMBRE DE 2016

MUNICIPIO DE NOGALES SONORA
CLAVE Y NOMBRE DE LA PARTIDA: 8220-1803-6100-2
DEPENDENCIA: DIRECCIÓN DE INFRAESTRUCTURA URBANA Y OBRAS PÚBLICAS

NO. OBRA	NOMBRE Y UBICACIÓN LA (S) OBRA (S)	PRESUPUESTO/ANALITICO DE PROYECTOS	PRESUPUESTO MODIFICADO	DEVENGADO	POR DEVENGAR	AVANCE		METAS REALES		ORIGEN DE RECURSOS	MODALIDAD DE EJECUCIÓN		
						FÍSICO	FINANCIERO	FÍSICAS CANTIDAD	U.MEDIDA			POB. BENEF. CANTIDAD	U.MEDIDA
BA29	BACHEO BLVD. LOS ALAMOS FRENTE A ESCUELA NUEVA	\$ 70,083.38	\$ 70,083.38	\$ 70,083.38	\$ -	100	100	139.45	m²	220292	personas	Municipal	Adj. Directa
BA30	CREACION COL. LAS BELLOTAS BACHEO EN CALLE DEL LUCERO Y CERRADA DE LA MONTANA COL. LAS BELLOTAS	\$ 14,705.20	\$ 14,705.20	\$ 14,705.20	\$ -	100	100	29.26	m²	220292	personas	Municipal	Adj. Directa
BA31	BACHEO EN AV. LOS ARROYOS ENTRE CALLE LUIS BASURTO Y AV. TECNOLÓGICO COL. MODERNA	\$ 93,116.17	\$ 93,116.17	\$ 93,116.17	\$ -	100	100	185.28	m²	220292	personas	Municipal	Adj. Directa
BA32	BA32 BACHEO AV. LOS ARROYOS ENTRE AV. TECNOLÓGICO Y CALLE MANUEL PELAYO, COL. MODERNA	\$ 162,169.29	\$ 162,169.29	\$ 162,169.29	\$ -	100	100	322.68	m²	220292	personas	Municipal	Adj. Directa
BA33	BACHEO AV. JUSACAMEA AV. DEL YAQUI Y CALLE BULE, COLONIA COLINAS DEL YAQUI	\$ 146,986.65	\$ 146,986.65	\$ 146,986.65	\$ -	100	100	292.47	m²	220292	personas	Municipal	Adj. Directa
BA34	BACHEO EN CALLE MACO, COLONIA EL RODEO	\$ 54,418.28	\$ 54,418.28	\$ 54,418.28	\$ -	100	100	108.28	m²	220292	personas	Municipal	Adj. Directa
BA35	BACHEO AV. TECNOLÓGICO COL. GRANJA	\$ 69,299.37	\$ 69,299.37	\$ 69,299.37	\$ -	100	100	137.89	m²	220292	personas	Municipal	Adj. Directa
OP01	SUMINISTRO DE CONCRETO PARA LA CONSTRUCCIÓN DE PUENTE EN FRACCIONAMIENTO JARDINES DEL SOL, COLONIA LAS PRADERAS	\$ 115,937.36	\$ 115,937.36	\$ 115,937.36	\$ -	100	100	64.5	m²	220292	personas	Municipal	Adj. Directa
OP14	CONSTRUCCIÓN DE PROTECCIÓN VEHICULAR EN CALLE NOVENA Y DECIMA, COL. SOLIDARIDAD	\$ 2,748.04	\$ 2,748.04	\$ 2,748.04	\$ -	100	100	1	M²	220292	personas	Municipal	Adj. Directa
6200	OBRA PÚBLICA EN BIENES PROPIOS	\$ 8,600,971.41	\$ 8,600,971.41	\$ 8,600,971.41	\$ -	100	100	52	ML	220292	personas	Municipal	Adj. Directa
622	EDIFICACION NO HABITACIONAL												
62102	CONSTRUCCIÓN Y AMPLIACIÓN TRABAJOS ADICIONALES EN CALLE PRIVADA DE LOS NIÑOS ENTRE CALLE TECNOLÓGICO Y FRACC. COL. UNIDAD DEPORTIVA	\$ 217,458.39	\$ 217,458.39	\$ 217,458.07	\$ -	100	100	52	ML	220292	personas	Municipal	Adj. Directa
62503	CONSTRUCCIÓN	\$ 520,565.16	\$ 520,565.16	\$ 520,565.16	\$ -	100	100	640	M²	340	personas	Municipal	Adj. Directa
PA23	PAVIMENTACIÓN CON CONCRETO HIDRAULICO BLVC BICENTENARIO	\$ 7,202.92	\$ 7,202.92	\$ 7,202.92	\$ -	100	100	502.25	M²	295	personas	Municipal	Adj. Directa
PA27	62503PA27 PAVIMENTACION DE LA CALLE CANOA	\$ 323,858.88	\$ 323,858.88	\$ 323,858.88	\$ -	100	100	398.05	M²	220292	personas	Municipal	Adj. Directa
PA31	62503PA31 PAVIMENTACION EN BLVD. BICENTENARIO ENTRE BLVD. IGNACIO KELER Y BLVD. JUAN BAUTISTA DE ANZA FRACC. LA MESA ETFA 2	\$ 13,454.80	\$ 13,454.80	\$ 13,454.80	\$ -	100	100	1592.49	M²	60	personas	Municipal	Invitación a cuando menos tres personas
HA06-A1	62503HA06-A1 ADICIONAL CONSTRUCCIÓN DE CALLE INTEGRAL HERMINIO AHUMADA Y PEDRO GONZALEZ, ENTRE CALLE PEDRO GONZÁLEZ Y HERMINIO AHUMADA, COLONIA CTS-CROC, MUNICIPIO DE NOGALES, SONORA	\$ 865,081.76	\$ 865,081.76	\$ 865,081.76	\$ -	100	100	315	M²	220292	personas	Municipal	Adj. Directa
62501	trabajos y acabados en edificaciones en general	\$ 47,355.26	\$ 47,355.26	\$ 47,355.26	\$ -	100	100	185	M²	220292	personas	Municipal	Adj. Directa
CM01	TRABAOS DE PINTURA DE PRESIDENCIA MUNICIPAL, COL FUNDO LEGAL	\$ 16,571.30	\$ 16,571.30	\$ 16,571.30	\$ -	100	100	10	M²	220292	personas	Municipal	Adj. Directa
CM02	TRABAOS DE PINTURA EN OFICINAS DE DESARROLLO SOCIAL, COL FUNDO LEGAL	\$ 46,189.34	\$ 46,189.34	\$ 46,189.34	\$ -	100	100	1	lote	220292	personas	Municipal	Adj. Directa
CM03	DEMOLICION DE BAÑOS EN OBRA NEGRA, EN PLAZA MIGUEL HIDALGO, COL. CENTRO	\$ 10,244.45	\$ 10,244.45	\$ 10,244.45	\$ -	100	100	170.05	m²	220292	personas	Municipal	Adj. Directa
CM04	REPARACION DE PORTON DE SALIDA EN LA OFICINA DE IMIP N	\$ 450,000.68	\$ 448,793.12	\$ 448,793.12	\$ -	49	49	18	m²	220292	personas	Municipal	Adj. Directa
CM06	TRABAOS DE REHABILITACION DE DOMIO EN EDIFICIO DIF, COLONIA UNIDAD DE PORTIVA, MUNICIPIO DE NOGALES, SONORA	\$ 157,526.63	\$ 57,526.63	\$ 57,526.63	\$ -	100	100	18	m²	220292	personas	Municipal	Adj. Directa
CM07	DEMOLICION DE CONSTRUCCION DE BAÑOS EN OBRA NEGRA EN PLAZA LAS PALOMAS, COLONIA CENTRO	\$ 166,998.69	\$ 166,998.69	\$ 166,998.69	\$ -	100	100	37.00	m²	220292	personas	Municipal	Adj. Directa
CM08	TRABAOS EN OFICINA DE SECRETARIA, COLONIA FUNDO LEGAL	\$ 85,131.08	\$ 85,131.08	\$ 85,131.08	\$ -	100	100				personas	Municipal	Adj. Directa
CM12	62501CM12 TRABAJOS COMPLEMENTARIOS EN ALBERGUE DE NIÑOS ABANDONADOS DIF, COLONIA UNIDAD DEPORTIVA	\$ 85,131.08	\$ 85,131.08	\$ 85,131.08	\$ -	100	100				personas	Municipal	Adj. Directa

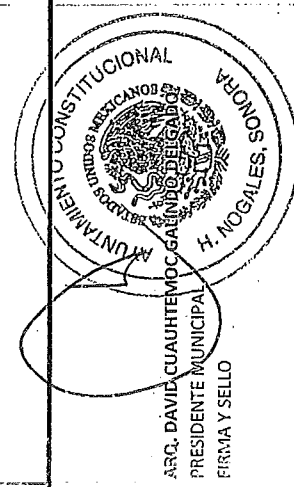
CUENTA PÚBLICA 2016
AVANCE FÍSICO FINANCIERO A LOS PROGRAMAS DE INVERSIÓN
DEL 01 DE ENERO AL 31 DE DICIEMBRE DE 2016

C.P.14
 HOJA: 06 DE 06


MUNICIPIO DE NOGALES SONORA
 CLAVE Y NOMBRE DE LA PARTIDA: 8220-1803-6100-2
 DEPENDENCIA: DIRECCIÓN DE INFRAESTRUCTURA URBANA Y OBRAS PÚBLICAS

N.O. OBRA	NOMBRE Y UBICACIÓN LA (\$) OBRA (\$)	PRESUPUESTO/ ANALÍTICO DE PROYECTOS	PRESUPUESTO MODIFICADO	DEVENGADO	POR DEVENGAR	AVANCE		METAS REALES		ORIGEN DE RECURSOS	MODALIDAD DE EJECUCIÓN		
						FÍSICO	FINANCIERO	FÍSICAS CANTIDAD	U. MEDIDA			POB. BENEF. CANTIDAD	U. MEDIDA
CM13	62901CM13 TRABAJOS DE DEMOLICIÓN DE CONSTRUCCIÓN DE BANOS EN OBRA NEGRA COLONIA MODERNA	\$ 40,074.98	\$ 40,074.98	\$ 40,074.98	\$ -	100	100	1.00	lote	220292	personas	Municipal	Adj. Directa
HAG5	62901HA09 ADECUACION DE IMAGEN INSTITUCIONAL DEL CENTRO DE DESARROLLO COMUNITARIO EL YAQUI COL. CTS CROC	\$ 45,258.00	\$ 45,258.00	\$ 45,258.00	\$ -	50	478	478.00	m ²	220292	personas	Municipal	Adj. Directa
625	subtotal TRABAJS DE ACABAPOS EN EDIFICACIONES Y OTROS TRABAJS ESPECIALIZADOS ESTUDIOS Y PROYECTOS		\$ 964,142.85	\$ 964,142.85									
SF01	SERVICIOS PROFESIONALES PARA LA ELABORACION DE PROYE	290,000.00	\$ 290,000.00	\$ 290,000.00	\$ -	100	100	12	proyectos	220292	personas	municipal	adj. Directa
SF02	SERVICIOS PROFESIONALES PARA LA ELABORACION DE PROYE	266,800.00	\$ 266,800.00	\$ 266,800.00	\$ -	100	100	12	proyectos	220292	personas	Municipal	adj. Directa
SF05	ELABORACION DE LA PRIMERA ETAPA DEL PROGRAMA MUNICIPAL DE DESARROLLO URBANO DEL CENTRO DE POBLACION DE NOGALES, SONORA	\$ 324,800.00	\$ 324,800.00	\$ 324,800.00	\$ -	100	100	1	programa	220292	personas	Municipal	adj. Directa
62505	SUBTOTAL		\$ 881,600.00	\$ 881,600.00									
6302	SERVICIOS PROFESIONALES PARA LA ELABORACIÓN DE GEOTECNIA Y CALIDAD DEL SUBSUELO EN LAS INSTALACIONES DEL CENTRO DE TRANSFERENCIA, EN EL MUNICIPIO DE NOGALES, SONORA	\$ 111,360.00	\$ 111,360.00	\$ 111,360.00	\$ -	100	100	3	sondeos	200292	personas	municipal	adj. Directa
	subtotal		\$ 111,360.00	\$ 111,360.00									



ARG. DAVID CUAUHTEMOC GARCÍA
 PRESIDENTE MUNICIPAL
 FIRMA Y SELLO



LIC. OMAR DAVID CASTILLO ALVAREZ
 TESORERO
 FIRMA Y SELLO



ING. JESÚS RUIZ DE LA ROSA
 DIRECTOR DE OBRAS PÚBLICAS
 FIRMA Y SELLO

DIRECCION DE
 INFRAESTRUCTURA URBANA
 Y OBRAS PUBLICAS

CUENTA PÚBLICA 2016
AVANCE FÍSICO FINANCIERO A LOS PROGRAMAS DE INVERSIÓN
DEL 01 DE ENERO AL 31 DE DICIEMBRE DE 2016

MUNICIPIO DE NOGALES SONORA
CLAVE Y NOMBRE DE LA PARTIDA: 8220-1803-6100-2
DEPENDENCIA: DIRECCIÓN DE INFRAESTRUCTURA URBANA Y OBRAS PÚBLICAS

NO. OBRA	NOMBRE Y UBICACIÓN LA (S) OBRA (S)	PRECUPUESTO/ ANALITICO DE PROYECTOS	PRESUPUESTO MODIFICADO	DEVENGADO	POR DEVENGAR	AVANCE FÍSICO FINANCIERO	METAS REALES		ORIGEN DE RECURSOS	MODALIDAD DE EJECUCIÓN	
							FÍSICAS CANTIDADES/UMEDIDA	POB. BENEF. CANTIDAD U. MEDIDA			
6200	OBRA PÚBLICA EN BIENES PROPIOS			\$ 22,890,689.86							
624	DIVISION DE TERRENOS Y CONSTRUCCIÓN DE OBRAS DE URBANIZACION			\$ 19,151,704.23							
62401	CONSTRUCCION DE ESCALINATA EN CALLE OSCAR VELAZQUEZ, ENTRE CALLE ARROYO CELAYA Y RUBEN PUJOL, COLONIA CTS-CROC	\$ 105,145.35	\$ 105,145.35	\$ 105,145.35	\$ -	100	100	32.16 M ²	personas	FISM	Adj. Directa
ES01	CONSTRUCCION DE ESCALINATA EN CALLE OSCAR VELAZQUEZ, ENTRE CALLE ARROYO CELAYA Y RUBEN PUJOL, COLONIA CTS-CROC	\$ 130,656.99	\$ 130,656.99	\$ 130,656.99	\$ -	100	100	47.82 M ²	personas	FISM	Adj. Directa
ES04	CONSTRUCCION DE ESCALINATA EN CALLE AGUSTIN LARA, ENTRE GUTY CARDENAS Y MONASTERIOS, COLONIA LOMAS DE NOGALES	\$ 256,371.99	\$ 256,371.99	\$ 256,371.99	\$ -	100	100	109.90 M ²	personas	FISM	Adj. Directa
ES05	CONSTRUCCION DE ESCALINATA EN CALLE AGUSTIN LARA, ENTRE GUTY CARDENAS Y MONASTERIOS, COLONIA LOMAS DE NOGALES	\$ 245,318.65	\$ 245,318.65	\$ 245,318.64	\$ -	100	100	92.82 M ²	personas	FISM	Adj. Directa
ES07	CONSTRUCCION DE ESCALINATA EN CALLE AGUSTIN LARA, ENTRE GUTY CARDENAS Y MONASTERIOS, COLONIA LOMAS DE NOGALES	\$ 13,024.96	\$ 13,024.96	\$ 13,024.96	\$ -	100	100	30.94 M ²	personas	FISM	Adj. Directa
ES07-A1	CONSTRUCCION DE ESCALINATA EN CALLE AGUSTIN LARA, ENTRE GUTY CARDENAS Y MONASTERIOS, COLONIA LOMAS DE NOGALES	\$ 172,545.88	\$ 172,545.88	\$ 172,545.88	\$ -	100	100	64.71 M ²	personas	FISM	Adj. Directa
ES08	CONSTRUCCION DE ESCALINATA EN CALLE AGUSTIN LARA, ENTRE GUTY CARDENAS Y MONASTERIOS, COLONIA LOMAS DE NOGALES	\$ 234,558.38	\$ 234,558.38	\$ 234,558.38	\$ -	100	100	85.50 M ²	personas	FISM	Adj. Directa
ES10	CONSTRUCCION DE ESCALINATA EN CALLE AGUSTIN LARA, ENTRE GUTY CARDENAS Y MONASTERIOS, COLONIA LOMAS DE NOGALES	\$ 214,337.97	\$ 214,337.97	\$ 214,337.97	\$ -	100	100	66.77 M ²	personas	FISM	Adj. Directa
ES11	CONSTRUCCION DE ESCALINATA EN CALLE AGUSTIN LARA, ENTRE GUTY CARDENAS Y MONASTERIOS, COLONIA LOMAS DE NOGALES	\$ 164,154.82	\$ 164,154.82	\$ 164,154.82	\$ -	100	100	67.00 M ²	personas	FISM	Adj. Directa
ES30	CONSTRUCCION DE ESCALINATA EN CALLE AGUSTIN LARA, ENTRE GUTY CARDENAS Y MONASTERIOS, COLONIA LOMAS DE NOGALES	\$ 574,654.03	\$ 574,654.03	\$ 574,654.03	\$ -	100	100	170.00 M ²	personas	FISM	Adj. Directa
OP01	CONSTRUCCION DE MURO DE CONTENCIÓN EN CALLE AV. TECNOLÓGICO ENTRE CALLE BUENA VISTA Y CALLE PRIVADA SAN MIGUEL COL. EL RODEO	\$ 245,215.64	\$ 245,215.64	\$ 245,215.64	\$ -	100	100	104.00 M ²	personas	FISM	Adj. Directa
OP02	CONSTRUCCION DE MURO DE CONTENCIÓN EN CALLE ESCOBEDO FINAL, COLONIA CENTRO	\$ 68,378.82	\$ 68,378.82	\$ 68,378.82	\$ -	100	100	13.00 M ²	personas	FISM	Adj. Directa
OP04	CONSTRUCCION DE MURO DE CONTENCIÓN EN ARROYO, CALLE JOAQUÍN PARDAVE, COLONIA LOMAS DE NOGALES	\$ 229,759.94	\$ 229,759.94	\$ 229,759.94	\$ -	100	100	90.00 M ²	personas	FISM	Adj. Directa
OP05	CONSTRUCCION DE MURO DE GAVIONES EN AV. TECNOLÓGICO (ARROYO CHIMENEAS) COL. LAS PRADERAS	\$ 681,999.89	\$ 681,999.89	\$ 681,999.89	\$ -	100	100	422.55 M ²	personas	FISM	Adj. Directa
OP06	CONSTRUCCION DE MURO DE CONTENCIÓN EN CALLE RUIZ CORTINEZ ENTRE CALLE BUENA VISTA Y RACO COL. EL RODEO	\$ 3,306,812.62	\$ 3,306,812.62	\$ 3,306,812.62	\$ -	100	100	15.00 M ²	personas	FISM	Adj. Directa
	SUBTOTAL	\$ 3,325,573.32	\$ 3,325,573.32	\$ 3,325,573.32	\$ -	100	100				
62408	Agua Potable										
AP01	RED DE AGUA POTABLE DE LA CALLE MUNICIPIO DE VILLA UNION, ENTRE MUNICIPIO DE BACABAMPO Y MUNICIPIO DE SUAQUI, COLONIA ROSARITO	\$ 164,454.50	\$ 164,454.50	\$ 164,454.50	\$ -	100	100	116.48 M ²	personas	FISM	Adj. Directa
AP02	RED DE AGUA POTABLE EN CALLE PROLONGACION GUSTAVO L. MARRIQUEZ, ENTRE CALLE CARLOS AGUILAR Y CALLE CARLOS ROBLES, COLONIA ARTICULO 27	\$ 226,357.41	\$ 226,357.41	\$ 226,357.41	\$ -	95	95	247.12 ML	personas	FISM	Adj. Directa
AP02-A1	RED DE AGUA POTABLE EN CALLE PROLONGACION GUSTAVO L. MARRIQUEZ, ENTRE CALLE CARLOS AGUILAR Y CALLE CARLOS ROBLES, COLONIA ARTICULO 27	\$ 54,877.99	\$ 54,877.99	\$ 54,877.99	\$ -	100	100	17.55 ML	personas	FISM	Adj. Directa

CUENTA PÚBLICA 2016														
AVANCE FÍSICO FINANCIERO A LOS PROGRAMAS DE INVERSIÓN DEL 01 DE ENERO AL 31 DE DICIEMBRE DE 2015														
MUNICIPIO DE NOGALES SONORA CLAVE Y NOMBRE DE LA PARTIDA DEPENDENCIA: DIRECCIÓN DE INFRAESTRUCTURA URBANA Y OBRAS PÚBLICAS	CP-14 HOJA: 02 DE 04	NO. OBRA	NOMBRE Y UBICACIÓN LA (S) OBRA (S)	PRESUPUESTO/ ANALÍTICO DE PROYECTOS	PRESUPUESTO MODIFICADO	DEVENGADO	POR DEVENGAR	METAS REALES		MODALIDAD DE Ejecución				
								AVANCE FÍSICO FINANCIERO	FÍSICO CANTIDAD		POB. BENEF. CANTIDAD			
AF03			RED DE AGUA POTABLE Y RED DE ALCANTARILLADO EN CALLE MUNICIPIO DE CHIHUAS, COLONIA ROSARITO, MUNICIPIO DE NOGALES	\$ 2,142,075.64	\$ 2,142,075.64	\$ 2,142,075.65	\$ -	100	866.00	ML	360.00	FISM	personas	Adj. Directa
AF04			RED DE AGUA POTABLE EN CALLE CONDOR FINAL	\$ 452,055.46	\$ 452,055.46	\$ 452,055.47	\$ -	100	458.73	ML	130.00	FISM	personas	Adj. Directa
AF05			RED DE AGUA POTABLE EN CALLE SAN BERNARDO ENTRE CALLE ALBERTO JUAREZ BLANCA Y VECORA COL. CIS-CROC	\$ 156,476.20	\$ 156,476.20	\$ 156,476.20	\$ -	100	107.79	ML	83.00	FISM	personas	Adj. Directa
AF07			RED DE AGUA POTABLE EN CALLE ESTADO DE TABASCO ENTRE CALLE ESTADO DE CAMPECHE Y CALLE ESTADO DE CHIHUAS, COLONIA DEL VALLE	\$ 262,190.04	\$ 262,190.04	\$ 262,190.04	\$ -	100	150.20	ML	130.00	FISM	personas	Adj. Directa
AF09			RED DE AGUA POTABLE EN CALLE VICTOR URQUIDI, ENTRE CALLE ALBERTO JUAREZ BLANCA Y PROLONGACION BAVISPE, COLONIA CIS-CROC	\$ 129,548.65	\$ 129,548.65	\$ 129,548.65	\$ -	100	106.74	ML	70.00	FISM	personas	Adj. Directa
AF10			RED DE AGUA POTABLE EN CALLE ALBERTO JUAREZ BLANCA, ENTRE CALLE FRANCISCO GOMEZ PARTIDA Y CALLE JAVIER PERU, COLONIA CIS-CROC	\$ 192,588.43	\$ 192,588.43	\$ 192,588.43	\$ -	100	155.60	ML	75.00	FISM	personas	Adj. Directa
AF10-1			RED DE AGUA POTABLE EN CALLE CARLOS ROBLES ENTRE CALLE ESTADO DE NUEVO LEON Y LUIS BARBOSA COL. DIANA LAURA RÍOAS	\$ 92,132.94	\$ 92,132.94	\$ 92,132.94	\$ -	100	74.55	ML	50.00	FISM	personas	Adj. Directa
AF11			RED DE AGUA POTABLE EN CALLE MUNICIPIO DE LOS MOCHIS ENTRE CALLES MUNICIPIO DE ESCUINAPA Y MUNICIPIO DE AHUACATLAN COL. ROSARITO	\$ 240,002.45	\$ 240,002.45	\$ 240,002.45	\$ -	100	199.65	ML	135.00	FISM	personas	Adj. Directa
AF12			REHABILITACION DE TUBERIA DE AGUA POTABLE EN CALLE PUERTO RICO ENTRE CALLES PARAGUAY Y ECUADOR COL. ESPERANZA	\$ 102,548.20	\$ 102,548.20	\$ 102,548.20	\$ -	100	35.10	ML	50.00	FISM	personas	Adj. Directa
AF14			RED DE AGUA POTABLE EN CALLE MUNICIPIO DE TIERRA BLANCA ENTRE MPYO DE CULIACAN Y MPYO DE CHOIX COL. ROSARITO	\$ 265,464.92	\$ 265,464.92	\$ 265,464.92	\$ -	100	214.45	ML	115.00	FISM	personas	Adj. Directa
AF16			RED DE AGUA POTABLE EN CALLE MUNICIPIO DE CONCORDIA ENTRE CALLE MPYO DE TABUCHOPIA Y PPIO DE ESPERANZA COL. ROSARITO	\$ 200,096.76	\$ 200,096.76	\$ 200,096.76	\$ -	100	133.67	ML	80.00	FISM	personas	Adj. Directa
62-009			SUBTOTAL	\$ 4,680,869.53	\$ 4,680,869.53	\$ 4,680,869.53	\$ -							
AL01			Infraestructura y Equip. En materia de alcantarillado RED DE DRENAJE SANITARIO CALLE ESTADO DE TABASCO TRAMO 2, COLONIA DEL VALLE	\$ 81,801.00	\$ 76,882.27	\$ 79,882.27	\$ -	98	50.00	ML	25.00	FISM	personas	Adj. Directa
AL02			RED DE DRENAJE SANITARIO EN CALLE OSCAR VELAZQUEZ, ENTRE CALLE ARROYO CELAYA Y CALLE RUBEN PUJOL, COLONIA CIS-CROC	\$ 111,381.70	\$ 111,381.70	\$ 111,381.52	\$ -	100	58.21	ML	25.00	FISM	personas	Adj. Directa
AL03			RED DE DRENAJE SANITARIO EN CALLE SILVESTRE RODRIGUEZ ENTRE CALLE CONSUELO VALASQUEZ Y CALLE SILVESTRE RODRIGUEZ FINAL COL. LOMAS DE NOGALES	\$ 256,325.47	\$ 256,325.47	\$ 256,325.47	\$ -	100	130.88	ML	100.00	FISM	personas	Adj. Directa
AL04			RED DE DRENAJE SANITARIO DE LA CALLE SAN BERNARDO FEDERAL	\$ 357,444.04	\$ 357,444.04	\$ 357,444.04	\$ -	100	301.00	ML	80.00	FISM	personas	Adj. Directa
AL09			RED DE DRENAJE SANITARIO EN CALLE HECTOR MAYER, ENTRE CALLE JESUS GARCIA Y CALLE APROYO CELAYA, COLONIA CIS-CROC	\$ 384,967.81	\$ 374,367.81	\$ 354,967.81	\$ -	100	155.23	ML	75.00	FISM	personas	Adj. Directa
AL11			RED DE DRENAJE SANITARIO EN CALLE CONDOR FINAL	\$ 740,522.34	\$ 740,522.34	\$ 740,522.34	\$ -	100	481.99	ML	125.00	FISM	personas	Adj. Directa
AL12			RED DE DRENAJE SANITARIO EN CALLE LUIS E GALLEGOS, ENTRE CALLE HEROES DE SONORA Y CALLE LUIS E GALLEGOS, COLONIA CIS-CROC	\$ 225,745.89	\$ 225,745.69	\$ 223,745.89	\$ -	100	123.48	ML	50.00	FISM	personas	Adj. Directa
AL15			CONSTRUCCION DE RED DE ALCANTARILLADO EN CALLE JALAPA, COLONIA S DE MAYO, NOGALES, SONORA	\$ 114,627.78	\$ 114,627.78	\$ 114,627.36	\$ -	100	89.00	ML	10.00	FISM	personas	Adj. Directa
AL16			CONSTRUCCION DE CANAL PLUVIAL INTEGRADO CON ESCALINATA, EN CALLE MUNICIPIO DE TOPOLOAMPO (GUAMUCHIL Y GUASAVE), COLONIA ROSARITO	\$ 189,562.27	\$ 189,562.27	\$ 189,560.27	\$ -	100	35.11	ML	25.00	FISM	personas	Adj. Directa
AL17			RED DE DRENAJE SANITARIO EN CALLE VICTOR URQUIDI, ENTRE CALLE SAN MARCOS Y CALLE JAVIER PERU, COLONIA CIS-CROC	\$ 374,671.43	\$ 374,671.43	\$ 374,671.43	\$ -	100	100.00	ML	80.00	FISM	personas	Adj. Directa


CUENTA PÚBLICA 2016
 AVANCE FÍSICO FINANCIERO A LOS PROGRAMAS DE INVERSIÓN
 DEL 01 DE ENERO AL 31 DE DICIEMBRE DE 2016

NÚMERO DE OBRA	NOMBRE Y UBICACIÓN DE LA OBRA	PRESUPUESTO/ANALÍTICO DE PROYECTOS	PRESUPUESTO MODIFICADO	DEBIDO	POR PAGAR	AVANCE FÍSICO (%)	METAS REALES		ORIGEN DE RECURSOS	MODALIDAD DE EJECUCIÓN
							FÍSICO (MIL)	FINANCIERAS (MIL)		
AL08	RED DE DRENAJE SANITARIO EN CALLE ALBERTO SUAREZ BLANCA, ENTRE CALLE FRANCISCO GÓMEZ PARTIQUA Y CALLE VICTOR URQUIDO, COLOMBIA CTS-CROC	\$ 295,189.05	\$ 295,189.05	\$ 295,189.05	\$ -	100	100	75.00	FISM	Adj. Directa
AL09	SUBMINISTRO Y COLOCACIÓN DE DECHAGAS Y TOMAS DOMICILIARIAS EN CALLE ESTADO DE JALISCO, COL. DIANA LAUVA, MUNICIPIO DE NOGALES, SONORA	\$ 74,209.84	\$ 74,209.84	\$ 74,209.84	\$ -	100	100	206.00	FISM	Adj. Directa
AL20	RED DE EFECTUACIÓN SANITARIO EN CALLE PRIVADA ESTADO DE CHIHUAHUA ENTRE CALLE LUSTRO DE CHIHUAHUA Y ESTADO DE YUCATÁN, COL. BARRIA LUISA, CIUDAD DE GUAYMAS, SONORA	\$ 66,590.84	\$ 66,590.84	\$ 66,590.84	\$ -	100	100	10.00	FISM	Adj. Directa
AL21	RED DE EFECTUACIÓN SANITARIO EN CALLEON DUPLAT ENTRE CALLE MANUEL AMADOR Y CALLE ANDRÉS BARRIS, COL. CTS-CROC	\$ 205,749.50	\$ 205,749.50	\$ 205,749.50	\$ -	100	100	50.00	FISM	Adj. Directa
AL22	RED DE DRENAJE SANITARIO EN CALLE MPIO DE TIERRA BLANCA ENTRE MPIO DE CUICUILAPAN Y MPIO DE CHIHUAHUA, SONORA	\$ 314,766.59	\$ 314,766.59	\$ 314,766.59	\$ -	100	100	65.00	FISM	Adj. Directa
AL23	RED DE DRENAJE SANITARIO EN CALLE CAMINO DE LAS APACRIONES, ENTRE CALLE CAMINO CAJECO Y CAMINO DE LAS AVANCONDES FINAL, COLOMBIA LOMAS DE FATIMA	\$ 354,255.81	\$ 354,255.81	\$ 354,255.81	\$ -	100	100	60.00	FISM	Adj. Directa
AL24	RED DE DRENAJE SANITARIO EN CALLE CALIFORNIA, ENTRE CALLE ARTEA Y CALLE CUCUMIS, COL. COHINAS DEL VALLE	\$ 116,073.89	\$ 116,073.89	\$ 116,073.89	\$ -	100	100	35.00	FISM	Adj. Directa
AL25	RED DE DRENAJE SANITARIO EN CALLE PRIMERA BARRERA, ENTRE CALLE PRUDENTE PUIG Y CALLE ANDRÉS BARRIS, COLOMBIA CROC	\$ 364,767.99	\$ 364,767.99	\$ 364,767.99	\$ -	100	100	55.00	FISM	Adj. Directa
AL26	RED DE DRENAJE SANITARIO EN CALLE PRIMERA BARRERA, ENTRE CALLE PRUDENTE PUIG Y CALLE ANDRÉS BARRIS, COLOMBIA CROC	\$ 5,092,545.53	\$ 5,092,545.53	\$ 5,092,545.53	\$ -	100	100	20.00	FISM	Adj. Directa
AL27	RED DE ELECTRICIDAD EN CALLE ANDRÉS BARRIS, ENTRE CALLE ANDRÉS BARRIS Y CALLE CUCUMIS, COL. COHINAS DEL VALLE	\$ 140,001.19	\$ 140,001.19	\$ 140,001.19	\$ -	100	100	70.00	FISM	Adj. Directa
AL28	RED DE ELECTRICIDAD EN CALLE ANDRÉS BARRIS, ENTRE CALLE ANDRÉS BARRIS Y CALLE CUCUMIS, COL. COHINAS DEL VALLE	\$ 350,095.53	\$ 350,095.53	\$ 350,095.53	\$ -	100	100	70.00	FISM	Adj. Directa
AL29	RED DE ELECTRICIDAD EN CALLE ANDRÉS BARRIS, ENTRE CALLE ANDRÉS BARRIS Y CALLE CUCUMIS, COL. COHINAS DEL VALLE	\$ 211,857.75	\$ 211,857.75	\$ 211,857.75	\$ -	100	100	60.00	FISM	Adj. Directa
AL30	RED DE ELECTRICIDAD EN CALLE ANDRÉS BARRIS, ENTRE CALLE ANDRÉS BARRIS Y CALLE CUCUMIS, COL. COHINAS DEL VALLE	\$ 54,938.35	\$ 54,938.35	\$ 54,938.35	\$ -	100	100	15.00	FISM	Adj. Directa
AL31	RED DE ELECTRICIDAD EN CALLE ANDRÉS BARRIS, ENTRE CALLE ANDRÉS BARRIS Y CALLE CUCUMIS, COL. COHINAS DEL VALLE	\$ 272,184.53	\$ 272,184.53	\$ 272,184.53	\$ -	100	100	50.00	FISM	Adj. Directa
AL32	RED DE ELECTRICIDAD EN CALLE ANDRÉS BARRIS, ENTRE CALLE ANDRÉS BARRIS Y CALLE CUCUMIS, COL. COHINAS DEL VALLE	\$ 307,114.01	\$ 307,114.01	\$ 307,114.01	\$ -	100	100	65.00	FISM	Adj. Directa
AL33	RED DE ELECTRICIDAD EN CALLE ANDRÉS BARRIS, ENTRE CALLE ANDRÉS BARRIS Y CALLE CUCUMIS, COL. COHINAS DEL VALLE	\$ 213,409.12	\$ 213,409.12	\$ 213,409.12	\$ -	100	100	38.00	FISM	Adj. Directa
AL34	RED DE ELECTRICIDAD EN CALLE ANDRÉS BARRIS, ENTRE CALLE ANDRÉS BARRIS Y CALLE CUCUMIS, COL. COHINAS DEL VALLE	\$ 232,766.47	\$ 232,766.47	\$ 232,766.47	\$ -	100	100	55.00	FISM	Adj. Directa
AL35	RED DE ELECTRICIDAD EN CALLE ANDRÉS BARRIS, ENTRE CALLE ANDRÉS BARRIS Y CALLE CUCUMIS, COL. COHINAS DEL VALLE	\$ 305,415.49	\$ 305,415.49	\$ 305,415.49	\$ -	100	100	70.00	FISM	Adj. Directa
AL36	RED DE ELECTRICIDAD EN CALLE ANDRÉS BARRIS, ENTRE CALLE ANDRÉS BARRIS Y CALLE CUCUMIS, COL. COHINAS DEL VALLE	\$ 205,175.04	\$ 205,175.04	\$ 205,175.04	\$ -	100	100	30.00	FISM	Adj. Directa
AL37	RED DE ELECTRICIDAD EN CALLE ANDRÉS BARRIS, ENTRE CALLE ANDRÉS BARRIS Y CALLE CUCUMIS, COL. COHINAS DEL VALLE	\$ 70,825.63	\$ 70,825.63	\$ 70,825.63	\$ -	100	100	10.00	FISM	Adj. Directa
AL38	RED DE ELECTRICIDAD EN CALLE ANDRÉS BARRIS, ENTRE CALLE ANDRÉS BARRIS Y CALLE CUCUMIS, COL. COHINAS DEL VALLE	\$ 320,080.15	\$ 320,080.15	\$ 320,080.15	\$ -	100	100	35.00	FISM	Adj. Directa
AL39	RED DE ELECTRICIDAD EN CALLE ANDRÉS BARRIS, ENTRE CALLE ANDRÉS BARRIS Y CALLE CUCUMIS, COL. COHINAS DEL VALLE	\$ 303,254.01	\$ 303,254.01	\$ 303,254.01	\$ -	100	100	115.00	FISM	Adj. Directa
AL40	RED DE ELECTRICIDAD EN CALLE ANDRÉS BARRIS, ENTRE CALLE ANDRÉS BARRIS Y CALLE CUCUMIS, COL. COHINAS DEL VALLE	\$ 257,095.60	\$ 257,095.60	\$ 257,095.60	\$ -	100	100	25.00	FISM	Adj. Directa
AL41	RED DE ELECTRICIDAD EN CALLE ANDRÉS BARRIS, ENTRE CALLE ANDRÉS BARRIS Y CALLE CUCUMIS, COL. COHINAS DEL VALLE	\$ 238,594.43	\$ 238,594.43	\$ 238,594.43	\$ -	100	100	30.00	FISM	Adj. Directa
AL42	RED DE ELECTRICIDAD EN CALLE ANDRÉS BARRIS, ENTRE CALLE ANDRÉS BARRIS Y CALLE CUCUMIS, COL. COHINAS DEL VALLE	\$ 47,956.45	\$ 47,956.45	\$ 47,956.45	\$ -	100	100	1.00	FISM	Adj. Directa



DIRECCION DE
INFRAESTRUCTURA URBANA
Y OBRAS PUBLICAS

NO. OBRA	PRESUPUESTO/ANALITICO DE PROYECTOS	PRESUPUESTO MODIFICADO	DEVENGADO	POR EVENENAR	AVANCE		METAS REALES		ORIGEN DE RECURSOS	MODALIDAD DE EJECUCION
					POSO INAV	POSO BENEF.	CANTIDAD	LIQUIDEZ		
E121	RED DE ELECTRIFICACION DE LA CALLE ANTONIETA, ENTRE CALLE MUNICIPIO DE HUAYAC, COLONIA ROSARIO	\$ 483,227.56	\$ 483,227.56	\$ -	100	100	ML	384.00	PERSONAS	Adj. Directa
E122	RED DE ELECTRIFICACION DE LA CALLE ALVARO, COLONIA ROSARIO	\$ 42,539.51	\$ 42,539.51	\$ -	100	100	ML	21.20	PERSONAS	Adj. Directa
E123	RED DE ELECTRIFICACION DE LA CALLE UTEHUALCO, ENTRE CALLE PUERTO PRINCEPEY CALLE JAGO GUZMAN, COLONIA BUENOS AIRES	\$ 232,782.71	\$ 232,782.55	\$ -	100	100	ML	34.00	PERSONAS	Adj. Directa
E124	RED DE ELECTRIFICACION DE LA CALLE LOS CHATINOS, ENTRE CALLE LOS CHUMBIAS Y CALLE DE LOS TERMINADOS COL. LUIS DONALDO COLOSIO	\$ 46,862.99	\$ 46,862.99	\$ -	100	100	ML	21.00	PERSONAS	Adj. Directa
E125	RED DE ELECTRIFICACION DE LA CALLE DE LA COLECTIVIDAD ENTRE CALLE DE LA INTEGRIDAD Y COLECTIVIDAD DINAL COL. SUDAMERINDIA	\$ 61,209.64	\$ 61,209.64	\$ -	100	100	ML	50.00	PERSONAS	Adj. Directa
E126	RED DE ELECTRIFICACION DE LA CALLE DE LOS SIMULOS COL. LUIS DONALDO COLOSIO	\$ 55,695.11	\$ 55,695.11	\$ -	100	100	ML	42.00	PERSONAS	Adj. Directa
E127	RED DE ELECTRIFICACION DE LA CALLE CERRADA, CONDORVA, ENTRE CALLE COSTA RICA Y CALLE CONDORVA COL. ROSARIO	\$ 487,750.33	\$ 487,750.33	\$ -	100	100	ML	290.00	PERSONAS	Adj. Directa
E128	ELECTRIFICACION DE LA CALLE ENORPA ENTRE CALLES MAYOR Y VICARIA, COLONIA EMPALME NOGALES	\$ 131,857.42	\$ 131,857.42	\$ -	100	100	ML	53.00	PERSONAS	Adj. Directa
E129	ELECTRIFICACION DE LA CALLE PRIVADA LOS TOLOWAS ENTRE CALLE DE LOS RUPAS Y CALLE SIN NOMBRE COL. LUIS DONALDO COLOSIO	\$ 212,495.84	\$ 200,809.25	\$ -	95	95	ML	54.00	PERSONAS	Adj. Directa
E130	ELECTRIFICACION DE LA CALLE XIMMES TRAMO 3 COL. LUIS DONALDO COLOSIO	\$ 359,623.64	\$ 359,623.64	\$ -	100	100	ML	102.00	PERSONAS	Adj. Directa
E130	ELECTRIFICACION DE LA CALLE OPATA, COLONIA LUIS DONALDO COLOSIO	\$ 69,513.60	\$ 69,513.60	\$ -	100	100	ML	49.00	PERSONAS	Adj. Directa
E146	ELECTRIFICACION DE LA CALLE GUSMANS, COLONIA LUIS DONALDO COLOSIO	\$ 102,561.14	\$ 102,561.14	\$ -	100	100	ML	71.00	PERSONAS	Adj. Directa
E148	ELECTRIFICACION DE LA CALLE LIPANOS ENTRE CALLE DE LOS RUPAS Y CALLE SIN NOMBRE COL. LUIS DONALDO COLOSIO	\$ 28,746.38	\$ 28,746.38	\$ -	100	100	ML	85.00	PERSONAS	Adj. Directa
E155	ELECTRIFICACION EN EL CALLEON OITECOS, COLONIA LUIS DONALDO COLOSIO	\$ 39,577.68	\$ 39,577.68	\$ -	100	100	ML	30.00	PERSONAS	Adj. Directa
E156	ELECTRIFICACION DE LA CALLE RETORNO DE LOS CHICHIMECAS, COLONIA LUIS DONALDO COLOSIO	\$ 160,416.57	\$ 160,416.57	\$ -	100	100	ML	32.00	PERSONAS	Adj. Directa
E157	SUBTOTAL	\$ 6,151,776.96	\$ 6,151,776.96	\$ -	100	100	ML	3,390,274.44	PERSONAS	Adj. Directa
E203	CONSTRUCCION DE VIAS DE COMUNICACION CONCRETAS	\$ 3,390,274.44	\$ 3,390,274.44	\$ -	100	100	M2	355.32	PERSONAS	Licitacion simplificada
PA12	PAVIMENTACION DE CONCRETO HIDRAULICO EN CALLE CARLOS POBLES, ENTRE CALLE ESTADO DE NUEVO LEON Y CALLE JESUS BARRISA, COL. DIMIA LAURA RIOS DE COLOSIO	\$ 371,898.86	\$ 371,898.86	\$ -	100	100	M2	370.00	PERSONAS	Licitacion simplificada
PA18	PAVIMENTACION DE CONCRETO HIDRAULICO DE LA CALLE DE ABIL, COLONIA DEL ROSARIO, MUNICIPIO DE NOGALES, SONORA	\$ 1,697,622.78	\$ 1,697,622.78	\$ -	100	100	M2	370.00	PERSONAS	Licitacion simplificada
PA19	PAVIMENTACION CON CONCRETO HIDRAULICO, RED DE AGUA FORABE Y RED DE ACANTARILLADO DE LA CALLE HERRERA, COLONIA DEL VALLE, MUNICIPIO DE NOGALES	\$ 1,022,705.60	\$ 1,022,705.60	\$ -	100	100	M2	645.42	PERSONAS	Licitacion simplificada
E2314	SUBTOTAL	\$ 3,092,027.24	\$ 3,092,027.24	\$ -	100	100	M2	370.00	PERSONAS	Licitacion simplificada
SE01	ADQUISICION Y REHABILITACION DE SEÑALAMIENTOS	\$ 298,897.20	\$ 298,897.20	\$ -	100	100	PZA	157.00	PERSONAS	Adj. Directa
SE01	ADQUISICION DE SEÑALAMIENTOS VIALES PARA LA PREVENCIÓN DE ACCIDENTES EN ZONAS CRITICAS DE LA CIUDAD DE NOGALES, SONORA	\$ 298,897.20	\$ 298,897.20	\$ -	100	100	PZA	157.00	PERSONAS	Adj. Directa
E20	TRABAJOS DE ACABADOS EN EDIFICACIONES Y OTROS TRABAJOS ESPECIALIZADOS	\$ 298,897.20	\$ 298,897.20	\$ -	100	100	M2	1,103.30	PERSONAS	Licitacion simplificada
CM10	Trabajos y estudios en edificaciones en general	\$ 238,446.88	\$ 238,446.88	\$ -	100	100	M2	1,103.30	PERSONAS	Licitacion simplificada
CM10	IMPLEMENTACION DE ALICATES DE RIBOS PARA EL ACABADO DE MURALLAS DE CONCRETO	\$ 60,999.50	\$ 60,999.50	\$ -	100	100	M2	1,103.30	PERSONAS	Licitacion simplificada
CM11	ARANDONADOS DE COL UNIDAD DEPORTIVA	\$ 238,446.88	\$ 238,446.88	\$ -	100	100	M2	1,103.30	PERSONAS	Licitacion simplificada
E300	PROYECTOS PRODUCTIVOS Y ACCIONES DE FOMENTO	\$ 148,614.81	\$ 148,614.81	\$ -	100	100	PZA	3.00	PERSONAS	Adj. Directa
E3102	Grupos Iniciales	\$ 148,614.81	\$ 148,614.81	\$ -	100	100	PZA	3.00	PERSONAS	Adj. Directa
G01	INDIRECTOS ESTACION TOTAL 1206 PERSONAS CON PUNTA, TEGUADO (REPUBLICA) Y UNIDADES	\$ 248,614.81	\$ 248,614.81	\$ -	100	100	PZA	3.00	PERSONAS	Adj. Directa
G01	NEGRO/BLANCO	\$ 248,614.81	\$ 248,614.81	\$ -	100	100	PZA	3.00	PERSONAS	Adj. Directa
G01	SUBTOTAL	\$ 248,614.81	\$ 248,614.81	\$ -	100	100	PZA	3.00	PERSONAS	Adj. Directa



UC. JUAN DONATO CASTILLO ALVAREZ
TESORERO
FINAN Y SELLO

CUENTA PUBLICA 2015
AVANCE SERVICIO FINANCIERO A LOS MUNICIPIOS DE INVERSIÓN
DEL 01 DE ENERO AL 31 DE DICIEMBRE DE 2016

MUNICIPIO DE NOGALES SONORA 8230-1609-6000-2
CLAVE Y NOMBRE DE LA PARTIDA: 8230-1609-6000-2
DEPENDENCIA: DIRECCION DE INFRAESTRUCTURA URBANA Y OBRAS PUBLICAS

NO. OBRA: 04 DE 04

CUENTA PÚBLICA 2016											
AVANCE FÍSICO FINANCIERO A LOS PROGRAMAS DE INVERSIÓN DEL 01 DE ENERO AL 31 DE DICIEMBRE DE 2016											
C.P. 14											
HOJA: 01 DE 04											
NO. OBRA	NOMBRE Y UBICACIÓN LA (S) OBRA (S)	PRESUPUESTO ANALÍTICO DE PROYECTOS	PRESUPUESTO MODIFICADO	DEVENGADO	POR DEVENGAR	AVANCE FÍSICO FINANCIERO	METAS REALES		ORIGEN DE RECURSOS	MODALIDAD DE EJECUCIÓN	
							FÍSICAS CANTIDAD U.MEDIDA	POB. BENEF. CANTIDAD U.MEDIDA			
6200	RAMO 23			\$ 46,296,275.34							
6201	OBRA PÚBLICA EN BIENES PROPIOS EDIFICACION NO HABITACIONAL Construcción			\$ 46,254,640.62							
6202				\$ 4,209,465.68							
IE01	INFRAESTRUCTURA DEPORTIVA EN PARQUE CUMBRES, EN LA LOCALIDAD DE HEROICA NOGALES, MUNICIPIO DE NOGALES, SONORA	\$ 3,523,274.77	\$ 3,523,274.77	\$ 3,523,274.77	\$ -	100	100	1,189.59	PERSONAS 23 (2016) PFI	INV. A CUANDO MENOS 3 PERSONAS	
62203	SUBTOTAL	\$ 3,523,274.77	\$ 3,523,274.77	\$ 3,523,274.77							
IE02	Remodelación y rehabilitación REHABILITACIÓN DE BAÑOS EN JARDIN DE NIÑOS THERESSE TOURNIER, COLONIA FUNDO LEGAL, EN LA LOCALIDAD DE NOGALES, MUNICIPIO DE NOGALES, SONORA	\$ 150,602.94	\$ 150,602.94	\$ 150,602.94	\$ -	100	100	48.81	PERSONAS 23 (2016) PFI	ADI. DIRECTA	
IE03	REHABILITACIÓN DE BAÑOS EN JARDIN DE NIÑOS S DE MAYO, COLONIA S DE MAYO, EN LA LOCALIDAD DE NOGALES, MUNICIPIO DE NOGALES, SONORA	\$ 67,885.95	\$ 67,885.95	\$ 67,885.95	\$ -	100	100	20.00	PERSONAS 23 (2016) PFI	ADI. DIRECTA	
IE04	REHABILITACIÓN DE BAÑOS EN JARDIN DE NIÑOS TIZOC, COLONIA LEANDRO VALLE, EN LA LOCALIDAD DE NOGALES, MUNICIPIO DE NOGALES, SONORA	\$ 115,726.85	\$ 115,726.85	\$ 115,726.85	\$ -	100	100	34.20	PERSONAS 23 (2016) PFI	ADI. DIRECTA	
IE05	REHABILITACION BAÑOS EN ESCUELA PRIMARIA MARGARITA MAZA DE JUAREZ, COLONIA ESPERANZA, EN LA LOCALIDAD DE NOGALES, MUNICIPIO DE NOGALES, SONORA	\$ 139,194.56	\$ 139,194.56	\$ 139,194.56	\$ -	100	100	60.00	PERSONAS 23 (2016) PFI	ADI. DIRECTA	
IE06	REHABILITACION DE AULA DE EDUCACION EN ESCUELA PRIMARIA IGNACIO ZARAGOZA CTT26DPR0496D, COLONIA BUENOS AIRES, EN LA LOCALIDAD DE NOGALES, MUNICIPIO DE NOGALES, SONORA	\$ 125,069.01	\$ 125,069.01	\$ 125,069.01	\$ -	100	100	80.95	PERSONAS 23 (2016) PFI	ADI. DIRECTA	
IE07	CONSTRUCCION DE BANQUETAS PARA ACCESO A AULAS Y REHABILITACION DE BAÑOS EN ESCUELA PRIMARIA 27 DE AGOSTO CTT26DPR0849P, COLONIA S DE MAYO, EN LA LOCALIDAD DE NOGALES, MUNICIPIO DE NOGALES, SONORA	\$ 93,718.63	\$ 93,718.63	\$ 93,718.63	\$ -	100	100	31.50	PERSONAS 23 (2016) PFI	ADI. DIRECTA	
624	SUBTOTAL	\$ 686,191.94	\$ 686,191.94	\$ 686,191.94							
62401	DIVISION DE TERRENOS Y CONSTRUCCION DE OBRAS DE URBANIZACION Construcción			\$ 6,191,498.99							
AA01	INFRAESTRUCTURA DE RED DE AGUA POTABLE Y ALCANTARILLADO EN CALLE MARCOS JEREZ EN LA LOC. DE NOG SON	\$ 571,622.45	\$ 571,622.45	\$ 571,622.45	\$ -	100	100	165.00	PERSONAS 23 (2016) PFI	ADI. DIRECTA	
AA02	INFRAESTRUCTURA DE RED DE AGUA POTABLE Y ALCANTARILLADO EN CALLE ALFONSO ACOSTA, EN LA LOCALIDAD DE NOGALES, MUNICIPIO DE NOGALES, SONORA	\$ 507,704.42	\$ 507,704.42	\$ 507,704.42	\$ -	100	100	123.40	PERSONAS 23 (2016) PFI	ADI. DIRECTA	
AA03	INFRAESTRUCTURA DE RED DE AGUA POTABLE Y ALCANTARILLADO EN CALLE BAVISPE, EN LA LOCALIDAD DE NOGALES, MUNICIPIO DE NOGALES, SONORA	\$ 257,598.20	\$ 257,598.20	\$ 257,598.20	\$ -	100	100	80.00	PERSONAS 23 (2016) PFI	ADI. DIRECTA	
AA04	INFRAESTRUCTURA DE RED DE AGUA POTABLE Y ALCANTARILLADO EN CALLE SIERRA ACONCHI, EN LA LOCALIDAD DE HEROICA NOGALES, MUNICIPIO DE NOGALES, SONORA	\$ 1,957,204.65	\$ 1,957,204.65	\$ 1,957,204.65	\$ -	100	100	567.40	PERSONAS 23 (2016) PFI	INV. A CUANDO MENOS 3 PERSONAS	

CUENTA PUBLICA 2016											
AVANCE FISICO FINANCIERO A LOS PROYECTOS DE INVERSION DEL 01 DE ENERO AL 31 DE DICIEMBRE DE 2016											
MUNICIPIO DE NOGALES SONORA											
CLAVE Y NOMBRE DE LA PARTIDA: 8220-100-4100-2											
DEPENDENCIA: DIRECCION DE INFRAESTRUCTURA URBANA Y OBRAS PUBLICAS											
NO. OBRA	NOMBRE Y UBICACION LA (S) OBRA (S)	PRESUPUESTO/ ANALITICO DE PROYECTO	PRESUPUESTO MODIFICADO	DEVENGADO	POR DEVENGAR	AVANCE FISICO FINANCIERO	METAS REALES		ORIGEN DE RECURSOS	MODALIDAD DE EJECUCION	
							FISICAS CANTIDAD U. MEDIDA	POB. BENEF. CANTIDAD			
CM01	CONSTRUCCION DE BARRIO DE BLOCC, SAHUQUETAS, ESCALINATAS EN ALBERGUE DEL MENOR MALTRATADO (DIF, COLONIA UNIDAD DEPORTIVA, EN LA LOCALIDAD DE NOGALES, MUNICIPIO DE NOGALES, SONORA)	\$ 1,277,036.15	\$ 1,277,036.15	\$ 1,277,036.15	\$ -	53	420.44	M ²	PERSONAS 23 (2016) FOI	INV. A CUANDO MENOS 3 PERSONAS	
62403	Remedialción y rehabilitación	\$ 4,581,166.87	\$ 4,581,166.87	\$ 4,581,166.85	\$ -	100	103.50	M ²	PERSONAS 23 (2016) FOI	ADJ. DIRECTA	
FE01	CONSTRUCCION DE BARRIOS PARA DISCAPACITADOS, PARA ACCESO A AULAS EN JARDIN DE NIÑOS (S) ALETA, FRACCIONAMIENTO MEDITERRANEO, EN LA LOCALIDAD DE NOGALES, MUNICIPIO DE NOGALES, SONORA	\$ 202,672.52	\$ 202,672.52	\$ 202,672.52	\$ -	100	1.06	M ²	PERSONAS 23 (2016) FOI	INV. A CUANDO MENOS 3 PERSONAS	
FE02	CONSTRUCCION DE CANCHA DE FUTBOL, BARDO EN ESCUELA SECUNDARIA TECNICA NO. 78, CTT26D570078F, FRACCIONAMIENTO SAN MIGUEL, EN LA LOCALIDAD DE NOGALES, MUNICIPIO DE NOGALES, SONORA	\$ 1,307,224.06	\$ 1,307,224.06	\$ 1,307,224.05	\$ -	100	1.06	M ²	PERSONAS 23 (2016) FOI	ADJ. DIRECTA	
FE03	CONSTRUCCION DE HAMPAS PARA DISCAPACITADOS A AULAS EN ESCUELA PRIMARIA MIGUEL HIDALGO CTT23DPO4661, COLONIA HEROES, EN LA LOCALIDAD DE NOGALES, MUNICIPIO DE NOGALES, SONORA	\$ 85,119.27	\$ 85,119.27	\$ 85,119.27	\$ -	100	48.00	M ²	PERSONAS 23 (2016) FOI	ADJ. DIRECTA	
FE04	CONSTRUCCION DE PISO PARA PROTECCION DE AULAS ESCUELA DE SECUNDO DE GRADO CTT26DPRO7256, COLONIA EMPALME, EN LA LOCALIDAD DE NOGALES, MUNICIPIO DE NOGALES, SONORA	\$ 16,015.87	\$ 16,015.87	\$ 16,015.87	\$ -	100	18.30	M ²	PERSONAS 23 (2016) FOI	ADJ. DIRECTA	
625	CONSTRUCCION DE VIAS DE COMUNICACION	\$ 3,510,032.14	\$ 1,610,032.14	\$ 1,610,032.14	\$ -	100	18.30	M ²	PERSONAS 23 (2016) FOI	ADJ. DIRECTA	
62503	Construcción	\$ 3,510,032.14	\$ 1,610,032.14	\$ 1,610,032.14	\$ -	100	18.30	M ²	PERSONAS 23 (2016) FOI	ADJ. DIRECTA	
AAP30	INFRAESTRUCTURA DE RED DE AGUA POTABLE Y ALCANTARILLADO Y PAVIMENTACION EN CALLE CRINCCO, EN LA LOCALIDAD DE NOGALES, MUNICIPIO DE NOGALES, SONORA	\$ 555,456.26	\$ 555,456.26	\$ 555,456.25	\$ -	100	270.31	M ²	PERSONAS 23 (2016) PI	INV. A CUANDO MENOS 3 PERSONAS	
AAP40	INFRAESTRUCTURA DE RED DE AGUA POTABLE Y ALCANTARILLADO Y PAVIMENTO EN CALLE BOGOTA, EN LA LOCALIDAD DE HEROICA NOGALES, MUNICIPIO DE NOGALES, SONORA	\$ 2,607,757.73	\$ 2,607,757.73	\$ 2,607,757.73	\$ -	100	2,422.15	M ²	PERSONAS 23 (2016) PI	INV. A CUANDO MENOS 3 PERSONAS	
AAP41	INFRAESTRUCTURA DE RED DE AGUA POTABLE Y ALCANTARILLADO Y PAVIMENTO EN CALLE DE LOS PASTORES, EN LA COLONIA LOMAS DE FATIMA, EN LA LOCALIDAD DE HEROICA NOGALES, MUNICIPIO DE NOGALES, SONORA	\$ 4,002,543.72	\$ 4,002,543.72	\$ 4,002,543.72	\$ -	100	2,718.18	M ²	PERSONAS 23 (2016) PI	INV. A CUANDO MENOS 3 PERSONAS	
AAP42	INFRAESTRUCTURA DE RED DE AGUA POTABLE Y ALCANTARILLADO Y PAVIMENTO EN CALLE ANTILLAS	\$ 766,408.30	\$ 766,408.30	\$ 766,408.30	\$ -	100	416.20	M ²	PERSONAS 23 (2016) PI	INV. A CUANDO MENOS 3 PERSONAS	
PA13	PAVIMENTACION DE CALLE PRIVADA DE LOS NIÑOS, ENTRE CALLE TECNOLOGICO Y FRACCIONAMIENTO RESIDENCIAL EL GRECO, COLONIA UNIDAD DEPORTIVA, EN LA LOCALIDAD DE NOGALES, MUNICIPIO DE NOGALES, SONORA	\$ 1,204,993.23	\$ 1,204,993.23	\$ 1,204,993.23	\$ -	100	1,147.86	M ²	PERSONAS 23 (2016) FOI	INV. A CUANDO MENOS 3 PERSONAS	
PA14	PAVIMENTACION CON CONCRETO HIDRAULICO DE LA CALLE TORIM, COLONIA BELSARDO DOMINGUEZ, EN LA LOCALIDAD DE NOGALES, MUNICIPIO DE NOGALES, SONORA	\$ 1,337,726.46	\$ 1,337,726.46	\$ 1,337,726.46	\$ -	100	561.97	M ²	PERSONAS 23 (2016) FOI	INV. A CUANDO MENOS 3 PERSONAS	

CUENTA PÚBLICA 2016
 AVANCE FÍSICO FINANCIERO A LOS PROGRAMAS DE INVERSIÓN
 DEL 01 DE ENERO AL 31 DE DICIEMBRE DE 2016



MUNICIPIO DE NOGALES, SONORA CLAVE Y NOMBRE DE LA PARTIDA: 8320-1803-4504-2 REFERENCIA: DIRECCIÓN DE INFRAESTRUCTURA URBANA Y OBRAS PÚBLICAS	NOMBRE Y UBICACIÓN LA 19 OBRAS (3)	ANÁLITICO DE PROYECTOS	PRESUPUESTO MODIFICADO	DEVENGADO	POR DEVENGAR	AVANCE FÍSICO		METAS REALES		ORIGEN DE RECURSOS	MODALIDAD DE EJECUCIÓN
						AVANCE	AVANCE	FÍSICAS	POB. BENEF.		
NO.							CANTIDAD	UNIDAD DE MEDIDA	CANTIDAD		
PAS1	PAVIMENTACIÓN CON CONCRETO HIDRÁULICO DE LA CALLE JOAQUÍN FARRAVE, COLONIA LOMAS DE NOGALES, EN LA LOCALIDAD DE NOGALES, MUNICIPIO DE NOGALES	\$ 1,975,993.45	\$ 1,975,993.45	\$ 1,575,993.35	\$ -	100	1,392.23	M ²	370.00	PERSONAS 23 (2016) FOI	INV. A CUANDO MENOS 3 PERSONAS
PAS2	PAVIMENTACIÓN DE CONCRETO HIDRÁULICO DE LA CALLE TEPOLCAMPOM, ENTRE CALLE JALAPA Y CALLE SGA, CALONIA S DE MAYO, EN LA LOCALIDAD DE NOGALES, MUNICIPIO DE NOGALES	\$ 279,996.82	\$ 279,996.81	\$ 279,984.81	\$ -	100	240.07	M ²	130.00	PERSONAS 23 (2016) FOI	INV. A CUANDO MENOS 3 PERSONAS
PAS3	PAVIMENTACIÓN CON CONCRETO HIDRÁULICO DE LA CALLE SIERRA POPOCATEPETL, COLONIA BUENOS AIRES, EN LA LOCALIDAD DE NOGALES, MUNICIPIO DE NOGALES, SONORA	\$ 2,285,519.19	\$ 2,285,519.19	\$ 2,285,519.19	\$ -	100	2,109.67	M ²	650.00	PERSONAS 23 (2016) FOI	INV. A CUANDO MENOS 3 PERSONAS
PAS4	PAVIMENTO DE CONCRETO HIDRÁULICO DE LA CALLE GREGORIO RUIZ, COLONIA ENCINOS, EN LA LOCALIDAD DE NOGALES, MUNICIPIO DE NOGALES, SONORA	\$ 265,486.39	\$ 265,486.05	\$ 265,486.05	\$ -	100	157.12	M ²	210.00	PERSONAS 23 (2016) FOI	INV. A CUANDO MENOS 3 PERSONAS
PAS5	PAVIMENTACIÓN DE CONCRETO HIDRÁULICO DE LA CALLE NICOLÁS BRAVO TL, COLONIA FONDO LEGAL, EN LA LOCALIDAD DE NOGALES, MUNICIPIO DE NOGALES, SONORA	\$ 701,880.14	\$ 701,880.14	\$ 701,880.14	\$ -	100	405.77	M ²	250.00	PERSONAS 23 (2016) FOI	INV. A CUANDO MENOS 3 PERSONAS
PAS6	PAVIMENTACIÓN CON CONCRETO HIDRÁULICO EN LA CALLE PRIVADA JALAPA, COLONIA S DE MAYO, EN LA LOCALIDAD DE NOGALES, MUNICIPIO DE NOGALES	\$ 805,301.42	\$ 805,301.42	\$ 805,301.42	\$ -	100	763.19	M ²	200.00	PERSONAS 23 (2016) FOI	INV. A CUANDO MENOS 3 PERSONAS
PAS7	PAVIMENTACIÓN CON CONCRETO HIDRÁULICO DE LA CALLE CANOA, ENTRE CALLE ORIZABA Y CALLE JALAPA, COLONIA S DE MAYO, EN LA LOCALIDAD DE NOGALES, MUNICIPIO DE NOGALES, SONORA	\$ 846,826.04	\$ 846,826.04	\$ 846,826.04	\$ -	100	502.25	M ²	295.00	PERSONAS 23 (2016) FOI	INV. A CUANDO MENOS 3 PERSONAS
PAS8	PAVIMENTACIÓN CALLE TORRES PETRONAS (TETARIATE)	\$ 936,564.37	\$ 936,564.37	\$ 936,564.37	\$ -	100	1,068.92	M ²	566.00	PERSONAS 23 (2016) FOI	INV. A CUANDO MENOS 3 PERSONAS
PAS9	PAVIMENTACIÓN CON CONCRETO HIDRÁULICO DE LA CALLE MUNICIPIO DE MEXICAL, COLONIA S DE MAYO, EN LA LOCALIDAD DE NOGALES, MUNICIPIO DE NOGALES, SONORA	\$ 711,120.90	\$ 711,120.90	\$ 711,120.90	\$ -	100	425.93	M ²	385.00	PERSONAS 23 (2016) FOI	INV. A CUANDO MENOS 3 PERSONAS
PAS2	PAVIMENTACIÓN DE CONCRETO HIDRÁULICO DE 25 CMS DE ESPESOR DE LA CALLE MATIAS ROMERO, ENTRE CALLE MARIANO ESCOBEDO Y CALLE SANTA MARIA, EN LA COLONIA MARGARITA MAZA DE JUAREZ, EN LA LOCALIDAD DE HEROICA NOGALES, MUNICIPIO DE NOGALES, SONORA	\$ 1,243,656.66	\$ 1,243,656.66	\$ 1,243,656.66	\$ -	100	912.33	M ²	947.00	PERSONAS 23 (2016) PI	INV. A CUANDO MENOS 3 PERSONAS
PAS3	PAVIMENTACIÓN DE LA CALLE COCOSFERA ENTRE CALLE SIERRA DE LOS AIRES Y CALLE SIERRA MADRE OCCIDENTAL COL BUENOS AIRES	\$ 1,055,095.84	\$ 1,055,095.84	\$ 1,055,095.84	\$ -	100	715.48	M ²	554.00	PERSONAS 23 (2016) PI	INV. A CUANDO MENOS 3 PERSONAS
PAS4	PAVIMENTACIÓN DE CONCRETO HIDRÁULICO DE 15 CMS DE ESPESOR DE LA CALLE GRAL JOSE A, ENTRE CALLE GRAL FRANCISCO R Y CALLE RICARDO TOPETE, EN LA COLONIA LOS ENCINOS, EN LA LOCALIDAD DE HEROICA NOGALES, MUNICIPIO DE NOGALES	\$ 639,596.47	\$ 639,596.47	\$ 639,596.47	\$ -	100	551.57	M ²	749.00	PERSONAS 23 (2016) PI	INV. A CUANDO MENOS 3 PERSONAS
PAS5	PAVIMENTACIÓN DE CONCRETO HIDRÁULICO DE 15 CMS DE ESPESOR DE LA CALLE BACA CALDERÓN, ENTRE CALLE RICARDO FLORES MASON Y CALLE SIN NOMBRE, EN LA COLONIA LAS TORRES, EN LA LOCALIDAD DE HEROICA NOGALES, MUNICIPIO DE NOGALES, SONORA	\$ 3,102,315.08	\$ 3,102,315.08	\$ 3,102,315.08	\$ -	100	2,291.22	M ²	215.00	PERSONAS 23 (2016) PI	INV. A CUANDO MENOS 3 PERSONAS

CUENTA PÚBLICA 2016
AVANCE FÍSICO FINANCIERO A LOS PROGRAMAS DE INVERSIÓN
DEL 01 DE ENERO AL 31 DE DICIEMBRE DE 2016

MUNICIPIO DE NOGALES SONORA CLAVE Y NOMBRE DE LA PARTIDA: RESPONDIENTE: DIRECCION DE INFRAESTRUCTURA URBANA Y OBRAS PÚBLICAS	NO. OBRA	NOMBRE Y UBICACIÓN LA (S) OBRA (S)	PRESUPUESTO/ ANALITICO DE PROYECTOS	PRESUPUESTO MODIFICADO	DEVENGADO	POR DEVENGAR	AVANCE		METAS REALES		ORIGEN DE RECURSOS	MODALIDAD DE EJECUCION
							FÍSICO	FINANCIERO	FÍSICAS	POB. BENEF.		
								CANTIDAD	UMEDIDA	CANTIDAD	UMEDIDA	
	PAS6	PAVIMENTACION DE CONCRETO HIDRAULICO DE 15 CMS DE ESPESOR DE LA CALLE CUARTA SECTOR, ENTRE CALLE 12 Y CALLE NOGALES-SAN ANTONIO, EN LA COLONIA SOLIDARIAN, LA LOCALIDAD DE HEROICA NOGALES, SONORA	\$ 1,491,756.21	\$ 1,491,756.21	\$ 1,491,756.21	\$	100	981.53	M²	547.00	PERSONAS	INV. A CUANDO MENOS 3 PERSONAS
	PAS7	PAVIMENTACION DE CONCRETO HIDRAULICO DE 15 CMS DE ESPESOR DE LA CALLE PUERTO RICO, ENTRE CALLE PUERTO RICO Y CALLE BRASH, EN LA COLONIA ESPERANZA, EN LA LOCALIDAD DE HEROICA NOGALES, MUNICIPIO DE NOGALES, SONORA	\$ 3,318,992.92	\$ 3,318,992.92	\$ 3,318,992.92	\$	100	1,073.40	M²	5,579.00	PERSONAS	INV. A CUANDO MENOS 3 PERSONAS
	PAS8	PAVIMENTACION DE CONCRETO HIDRAULICO DE 15 CMS DE ESPESOR DE LA CALLE PRIVADA TECNOLÓGICO, ENTRE AVENIDA TECNOLÓGICO Y PRIVADA TECNOLÓGICO, EN LA COLONIA UNIDAD DEPORTIVA, EN LA LOCALIDAD DE HEROICA NOGALES, MUNICIPIO DE NOGALES, SONORA	\$ 3,306,341.97	\$ 3,306,341.97	\$ 3,306,341.90	\$	100	2,300.00	M²	547.00	PERSONAS	INV. A CUANDO MENOS 3 PERSONAS
	PA-9	PAVIMENTACION CON CONCRETO HIDRAULICO DE 15 CMS DE ESPESOR DE LA CALLE ALFONSO ESPARZA OTEO, ENTRE CALLE MARQUEL ESPERON Y CALLE JUVENTINO ROSAS, EN LA COLONIA LUGAR DE NOGALES, EN LA LOCALIDAD DE HEROICA NOGALES, MUNICIPIO DE NOGALES, SONORA	\$ 2,871,826.60	\$ 2,871,826.60	\$ 2,871,826.60	\$	100	2,164.77	M²	759.00	PERSONAS	INV. A CUANDO MENOS 3 PERSONAS
	PA-9	TRABAJOS DE ACABADOS EN EDIFICACIONES Y OTROS TRABAJOS ESPECIALIZADOS Trabajos y acabados en edificaciones en general	\$ 663,925.98	\$ 663,925.98	\$ 663,925.98	\$	100	361.35	M²	663.00	PERSONAS	INV. A CUANDO MENOS 3 PERSONAS
	CM05	REHABILITACION DE CUBIERTA EN EDIFICIO DEL DIF MUNICIPAL, COLONIA UNIDAD DEPORTIVA, EN LA LOCALIDAD DE NOGALES, MUNICIPIO DE NOGALES, SONORA	\$ 474,305.61	\$ 474,305.61	\$ 474,305.61	\$	100	1,092.00	M²	500.00	PERSONAS	INV. A CUANDO MENOS 3 PERSONAS
	CM09	REHABILITACION DE AUDITORIO EN EDIFICIO DE SEGURIDAD PÚBLICA UBICADA EN COMANDANCIA CENTRAL DE C-1, EN LA LOCALIDAD DE NOGALES, MUNICIPIO DE NOGALES	\$ 401,086.97	\$ 401,086.97	\$ 401,086.97	\$	100	131.00	M²	250.00	PERSONAS	INV. A CUANDO MENOS 3 PERSONAS
	6300	PROYECTOS PRODUCTIVOS Y ACCIONES DE FOMENTO	\$ 875,392.58	\$ 875,392.58	\$ 875,392.58	\$						
	63102	Gastos indirectos	\$ 41,634.72	\$ 41,634.72	\$ 41,634.72	\$						
	G102	GASTOS INDIRECTOS PARA LA ADQUISICION DE REFACCIONES	\$ 41,634.72	\$ 41,634.72	\$ 41,634.72	\$						
		Subtotal:	\$ 34,978,594.29	\$ 34,978,562.78	\$ 34,978,592.57	\$						
		Subtotal:	\$ 41,634.72	\$ 41,634.72	\$ 41,634.72	\$						
		Subtotal:	\$ 41,634.72	\$ 41,634.72	\$ 41,634.72	\$						

ARQ. DAVID CUARTAMONTE GARCIA
PRESIDENTE MUNICIPAL
FIRMA Y SELLO

ING. JESUS ALVARO GARCIA
DIRECTOR DE OBRAS PÚBLICAS
FIRMA Y SELLO

DIRECCION DE
INFRAESTRUCTURA URBANA
Y OBRAS PÚBLICAS

CUENTA PUBLICA 2016

AVANCE FISICO FINANCIERO A LOS PROGRAMAS DE INVERSION DEL 01 DE ENERO AL 31 DE DICIEMBRE DE 2016

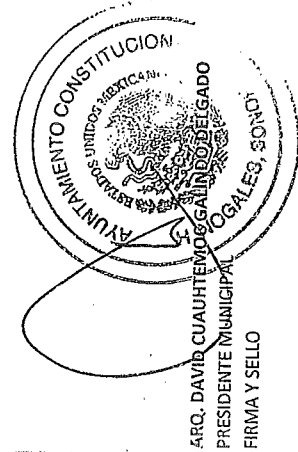
C.P.14
HOJA: 01 DE 01

MUNICIPIO DE NOGALES SONORA
CLAVE Y NOMBRE DE LA PARTIDA: 8220-1803-6100-2

DEPENDENCIA: DIRECCION DE INFRAESTRUCTURA URBANA Y OBRAS PUBLICAS


NO. OBRA NOMBRE Y UBICACION
LA (S) OBRA (S)

NO. OBRA	PRESUPUESTO/ANALITICO DE PROYECTOS	PRESUPUESTO MODIFICADO	DEVENGADO	POR DEVENGAR	AVANCE		METAS REALES		ORIGEN DE RECURSOS	MODALIDAD DE EJECUCION
					FISICO	FINANCIERO	FISICAS	POB. BENEF.		
						CANTIDAD	U. MEDIDA			
62201										
	RESCATE ESPACIOS PUBLICOS CONSTRUCCION									
ID02	\$ 1,195,500.00	\$ 1,195,500.00	\$ 1,195,500.00	\$ -	100	930.17	M ²	360.00	PERSONAS	INVITACION A CUANDO MENOS 3 PERSONAS
ID03	\$ 2,385,853.83	\$ 2,385,853.83	\$ 2,385,853.78	\$ -	100	5,016.24	M ²	400.00	PERSONAS	INVITACION A CUANDO MENOS 3 PERSONAS
ID03-A1	\$ 14,146.18	\$ 14,146.18	\$ 14,146.18	\$ -	100	5,016.24	M ²	400.00	PERSONAS	INVITACION A CUANDO MENOS 3 PERSONAS
	SUBTOTAL	\$ 3,595,500.01	\$ 3,595,499.96							



DR. DAVID CUAUHTEMOC GARCIA DELGADO
PRESIDENTE MUNICIPAL
FIRMA Y SELLO

LIC. OMAR DAVID CASTILLO ALVAREZ
TESORERO
FIRMA Y SELLO



ING. JESUS RUEDA
DIRECTOR DE OBRAS PUBLICAS
FIRMA Y SELLO

DIRECCION DE
INFRAESTRUCTURA URBANA
Y OBRAS PUBLICAS

CUENTA PÚBLICA 2016

AVANCE FÍSICO FINANCIERO A LOS PROGRAMAS DE INVERSIÓN DEL 01 DE ENERO AL 31 DE DICIEMBRE DE 2016

C.P.14

HOJA: 02 DE 02

MUNICIPIO DE NOGALES SONORA
 CLAVE Y NOMBRE DE LA PARTIDA: 5236-2603-6100-2
 DEPENDENCIA: DIRECCIÓN DE INFRAESTRUCTURA URBANA Y OBRAS PÚBLICAS

NO. OBRA	NOMBRE Y UBICACIÓN LA (S) OBRA (S)	PRESUPUESTO/ANALÍTICO DE PROYECTOS	PRESUPUESTO MODIFICADO	DEVENGADO	POR DEVENGAR	AVANCE FÍSICO (%)	METAS REALES			ORIGEN DE RECURSOS	MODALIDAD DE EFECUCIÓN
							CANTIDAD	UNIDAD DE MEDIDA	PGO. BENE.		
6200	HABITAT 2616 OBRA PÚBLICA EN BIENES PROPIOS			\$ 9,390,317.58							
6235	EDIFICACION NO HABITACIONAL EQUIPAMIENTO:			\$ 595,046.00							
HA10	EQUIPAMIENTO DEL CENTRO DE DESARROLLO COMUNITARIO ROSARTO, NUMERO DE OBRA 2604931ME013	\$ 195,538.00	\$ 195,538.00	\$ 195,538.00	\$ -	100	16.00	PZS	450.00	PERSONAS	HABITAT ADI. DIRECTA
HA11	EQUIPAMIENTO DEL CENTRO DE DESARROLLO COMUNITARIO EL YAQUI, NUMERO DE OBRA 2604931ME008	\$ 81,016.00	\$ 81,016.00	\$ 81,016.00	\$ -	100	41.00	PZS	450.00	PERSONAS	HABITAT ADI. DIRECTA
HA12	EQUIPAMIENTO DEL CENTRO DE DESARROLLO COMUNITARIO EL MAYO, NO. DE LICITACION JA-826049985-26-2016	\$ 246,260.00	\$ 246,260.00	\$ 246,260.00	\$ -	100	193.00	PZS	450.00	PERSONAS	INV. A CUANDO MENOS 3 PERSONAS
HA13	EQUIPAMIENTO DEL CENTRO DE DESARROLLO COMUNITARIO COIJINAS DEL SOL, NUMERO DE OBRA 2604931ME010	\$ 98,006.00	\$ 98,006.00	\$ 98,006.00	\$ -	100	8.00	PZS	450.00	PERSONAS	HABITAT ADI. DIRECTA
HA14	EQUIPAMIENTO DEL CENTRO DE DESARROLLO COMUNITARIO FLORES MAGON, NUMERO DE OBRA 2604931ME011	\$ 74,126.00	\$ 74,126.00	\$ 74,126.00	\$ -	100	11.00	PZS	450.00	PERSONAS	HABITAT ADI. DIRECTA
525	SUBTOTAL	\$ 595,046.00	\$ 595,046.00	\$ 595,046.00	\$ -						
62503	CONSTRUCCION DE VAS DE COMUNICACION			\$ 8,655,877.58							
HA01	CONSTRUCCION DE CALLE INTEGRAL LOS TAHUES, ENTRE CALLE TAHUES Y AVE. ABRAHAM ZAIED, COLONIA LUIS PEDRALDO COLOSIO, MUNICIPIO DE NOGALES, SONORA	\$ 1,049,209.29	\$ 1,049,209.29	\$ 1,049,209.29	\$ -	100	894.95	M²	95.00	PERSONAS	HABITAT INV. A CUANDO MENOS 3 PERSONAS
HA02	CONSTRUCCION DE CALLE INTEGRAL CAMILO ARRIAGA, ENTRE CALLE CAMILO ARRIAGA Y ANTONIO DIAZ SOTO, EN LA COLONIA FLORES MAGON, MUNICIPIO DE NOGALES, SONORA	\$ 970,393.63	\$ 970,393.63	\$ 970,393.63	\$ -	100	1151.8	M²	100	PERSONAS	HABITAT INV. A CUANDO MENOS 3 PERSONAS
HA03	CONSTRUCCION DE CALLE INTEGRAL LOS VENADOS, EN PRIVADA DE LOS VENADOS (LOS TIGRES Y DEL TIBURON), COLONIA BELAVISTA, MUNICIPIO DE NOGALES, SONORA	\$ 1,315,172.51	\$ 1,315,172.50	\$ 1,315,172.50	\$ -	100	1062.52	M²	95	PERSONAS	HABITAT INV. A CUANDO MENOS 3 PERSONAS
HA04	CONSTRUCCION DE CALLE INTEGRAL JUAN SARABIA, ENTRE CALLES JUAN SARABIA Y ANTONIO DIAZ SOTO, COLONIA FLORES MAGON, MUNICIPIO DE NOGALES, SONORA	\$ 1,064,536.31	\$ 893,270.83	\$ 893,270.83	\$ -	84	1040.94	M²	50	PERSONAS	HABITAT INV. A CUANDO MENOS 3 PERSONAS
HA05	CONSTRUCCION DE CALLE INTEGRAL ESTADO DE JALISCO, ENTRE ZACATECAS Y GUSTAVO L. MANRIQUEZ, COLONIA DIANA LAURA, MUNICIPIO DE NOGALES, SONORA	\$ 1,979,884.47	\$ 1,579,884.47	\$ 1,579,884.47	\$ -	100	2022	M²	95	PERSONAS	HABITAT INV. A CUANDO MENOS 3 PERSONAS
HA06	CONSTRUCCION DE CALLE INTEGRAL HERMINIO AHUMADA Y PEDRO GONZALEZ ENTRE CALLE PEDRO GONZALEZ Y HERMINIO AHUMADA COL. CTS-CROC	\$ 1,469,641.41	\$ 1,469,641.41	\$ 1,469,641.41	\$ -	100	1592.49	M²	60	PERSONAS	HABITAT INVITACION A CUANDO MENOS 3 PERSONAS
HA06-A1	CONSTRUCCION DE CALLE INTEGRAL HERMINIO AHUMADA Y PEDRO GONZALEZ ENTRE CALLE PEDRO GONZALEZ Y HERMINIO AHUMADA COL. CTS-CROC	\$ 26,909.59	\$ 26,909.59	\$ 26,909.59	\$ -	100	1592.49	M²	60	PERSONAS	HABITAT INVITACION A CUANDO MENOS 3 PERSONAS
HA07	CONSTRUCCION DE CALLE INTEGRAL TORRE CIRCULAR (ANTONIO DIAZ SOTO), ENTRE CALLES ANTONIO DIAZ SOTO Y CAMILO ARRIAGA, COLONIA FLORES MAGON, MUNICIPIO DE NOGALES, SONORA	\$ 900,873.46	\$ 900,873.46	\$ 900,873.46	\$ -	100	1144.05	M²	60	PERSONAS	HABITAT INVITACION A CUANDO MENOS 3 PERSONAS

CUENTA PUBLICA 2016

AVANCE FISICO FINANCIERO A LOS PROGRAMAS DE INVERSION DEL 01 DE ENERO AL 31 DE DICIEMBRE DE 2016

C.P.14

HOJA: 02 DE 02

MUNICIPIO DE NOGALES SONORA

CLAVE Y NOMBRE DE LA PARTIDA: 8220-1803-6100-2

DEPENDENCIA: DIRECCION DE INFRAESTRUCTURA URBANA Y OBRAS PUBLICAS

NOBRE Y UBICACION


LA (S) OBRA (S)

EXECUCION DE IMAGEN INSTITUCIONAL DEL CENTRO DE DESARROLLO COMUNITARIO EL YAQUI COL. CTS CROC

SUBTOTAL

NOBRE Y UBICACION	LA (S) OBRA (S)	PRESUPUESTO/ ANALITICO DE PROYECTOS	PRESUPUESTO MODIFICADO	DEVENGADO	POR DEVENGAR	AVANCE		METAS REALES		ORIGEN DE RECURSOS	MODALIDAD DE EJECUCION		
						FISICO	FINANC	FISICAS	POB. BENEF.			CANTIDAD	U. MEDIDA
		\$ 90,516.00	\$ 90,516.00	\$ 90,516.00	\$ -	100	100	478	M ²	PERSONAS	ADJ. DIRECTA		
		\$ 8,867,437.67	\$ 8,695,871.58	\$ 8,695,871.58	\$ -								

[Handwritten Signature]
 LIC. OMAR DAVID CASTILLO
 TESORERO
 FIRMA Y SELLO



ARQ. DAVID CUAUHTEMOC GALINDEZ
 PRESIDENTE MUNICIPAL
 FIRMA Y SELLO

[Handwritten Signature]
 ING. JESUS LUIS GONZALEZ
 DIRECTOR DE INFRAESTRUCTURAS
 FIRMA Y SELLO

DIRECCION DE INFRAESTRUCTURA URBANA Y OBRAS PUBLICAS

CUENTA PUBLICA 2016
 DESGLOSE DE GASTOS EFECTUADOS CON RECURSOS DEL
 FONDO DE APORTACIONES PARA LA INFRAESTRUCTURA SOCIAL MUNICIPAL Y DE
 LAS DEMARCACIONES TERRITORIALES DEL DISTRITO FEDERAL

C.P. 15

MUNICIPIO DE NOGALES, SONORA.
 PERÍODO: DEL 1º DE ENERO AL 31 DE DICIEMBRE DE 2016.
 Cuenta No. 0104026128 de Banco BBVA Bancomer.

Hoja 1 de 4

CONCILIACION DEL SALDO DEL FAISM		\$	
Saldo conciliado en Santander Serfin Cla.0104026128 al 01/01/2016		\$	21,144,518.00
Mas: Ingresos recibidos del 1ro de Enero al 31 de Diciembre del 2016		\$	3,216.15
Intereses generados		\$	15,843,428.83
Depósito de cuentas municipales		\$	36,991,162.98
SUMAN INGRESOS		\$	41,904,920.88
Menos: Gastos efectuados al 31 de Diciembre del 2016		\$	4,913,757.70
Ingresos por ejercer		\$	453,045.47
Menos: Saldo en bancos al 31 de Diciembre del 2016		\$	4,460,712.23
Importe a Justificar		-\$	

Clave Partida	Descripcion del Gasto	Importe		Variacion	% Por Rubro
		Presupuestado	Ejercido		
62401	CONSTRUCCION	\$ 3,142,657.80	\$ 3,142,657.80	\$ -	7.50%
ES01	CONSTRUCCION DE ESCALINATA EN CALLE OSCAR VELAZQUEZ, ENTRE CALLE ARROYO CELAYA Y RUBEN PUJOL, COLONIA CTS-CROC	\$ 105,145.35	\$ 105,145.35		
ES04	CONSTRUCCION DE ESCALINATA EN CALLE MUNICIPIO LA COLORADA, ENTRE CALLE MCPIO. LA RUMOROSA Y CALLE MPIO. DE TOPOLOBAMPO, COLONIA ROSARITO	\$ 130,656.99	\$ 130,656.99		
ES05	CONSTRUCCION DE ESCALINATA EN CALLE LOS JUMANOS, ENTRE CALLE COCAS Y CALLE LOS TOBOSOS, COLONIA LUIS DONALDO COLOSIO	\$ 256,371.99	\$ 256,371.99		
ES07	CONSTRUCCION DE ESCALINATA EN CALLE AGUSTIN LARA, ENTRE GUTY CARDENAS Y MONASTERIOS, COLONIA LOMAS DE NOGALES	\$ 245,318.64	\$ 245,318.64		
ES07-A1	CONSTRUCCION DE ESCALINATA EN CALLE AGUSTIN LARA, ENTRE GUTY CARDENAS Y MONASTERIOS, COLONIA LOMAS DE NOGALES	\$ 13,024.96	\$ 13,024.96		
ES08	CONSTRUCCION DE ESCALINATA EN CALLEJON SIERRA SAN FERNANDO, ENTRE CALLE SIERRA SANTA CATALINA Y CALLE SIERRA SANTA MARTHA, COLONIA BENITO JUAREZ	\$ 158,186.22	\$ 158,186.22		
ES10	CONSTRUCCION DE ESCALINATA EN CALLE DE LA CRUX, COLONIA COLINAS DEL SOL	\$ 224,558.38	\$ 224,558.38		
ES11	CONSTRUCCION DE ESCALINATA EN CALLEJON HIPOLITO RAMIREZ ENTRE CALLE HIPOLITO RAMIREZ Y CALLE LEONOR COLONIA DEL VALLE	\$ 209,986.95	\$ 209,986.95		
OP01	CONSTRUCCION DE MURO DE CONTENCIÓN CALLE AV. TECNOLOGICO ENTRE CALLE BUENA VISTA Y CALLE PRIVADA SAN MIGUEL COL. EL RODEO	\$ 574,654.03	\$ 574,654.03		
OP02	CONSTRUCCION DE MURO DE CONTENCIÓN EN CALLE ESCOBEDO FINAL, COLONIA CENTRO	\$ 245,215.64	\$ 245,215.64		
OP04	CONSTRUCCIÓN DE MURO DE CONTENCIÓN EN ARROYO, CALLE JOAQUÍN PARDAVE, COLONIA LOMAS DE NOGALES	\$ 68,378.82	\$ 68,378.82		
OP05	CONSTRUCCION DE MURO DE GAVIONES EN AV. TECNOLOGICO (ARROYO CHIMENEAS) COL. LAS PRADERAS	\$ 229,759.94	\$ 229,759.94		
OP06	CONSTRUCCION DE MURO DE CONTENCIÓN EN CALLE RUIZ CORTINEZ ENTRE CALLE BUENA VISTA Y NACO COL. EL RODEO	\$ 681,399.89	\$ 681,399.89		
62408	INFRAESTRUCTURA Y EQUIPAMIENTO EN MATERIA DE AGUA	\$ 4,588,485.55	\$ 4,588,485.55	\$ -	10.95%
AP01	RED DE AGUA POTABLE DE LA CALLE MUNICIPIO DE VILLA UNION, ENTRE MUNICIPIO DE BACOBAMPO Y MUNICIPIO DE SUAQUI, COLONIA ROSARITO	\$ 164,454.50	\$ 164,454.50		
AP02	RED DE AGUA POTABLE EN CALLE PROLONGACION GUSTAVO L. MANRIQUEZ, ENTRE CALLE CARLOS AGUILAR Y CALLE CARLOS ROBLES, COLONIA ARTICULO 27	\$ 226,357.41	\$ 226,357.41		
AP02-A1	RED DE AGUA POTABLE EN CALLE PROLONGACION GUSTAVO L. MANRIQUEZ, ENTRE CALLE CARLOS AGUILAR Y CALLE CARLOS ROBLES, COLONIA ARTICULO 27	\$ 54,877.93	\$ 54,877.93		
AP03	RED DE AGUA POTABLE Y RED DE ALCANTARILLADO EN CALLE MUNICIPIO DE ONAVAS, COLONIA ROSARITO, MUNICIPIO DE NOGALES	\$ 2,086,559.55	\$ 2,086,559.55		

62410	ELECTRIFICACION URBANA	\$ 5,750,967.47	\$ 5,750,967.47	\$ -	13.72%
EL01	RED DE ELECTRIFICACION DE LA CALLE CRATER, ENTRE CALLE ANTILA Y CALLE CYGNUS, COLONIA COLINAS DEL SOL, MUNICIPIO DE NOGALES, SONORA	\$ 140,801.19	\$ 140,801.19		
EL02	RED DE ELECTRIFICACION DE LA CALLE AHOME, COL. COL. ROSARITO	\$ 336,095.53	\$ 336,095.53		
EL03	ELECTRIFICACION CALLE PRIVADA LOS TOJOVALES ENTRE CUCAPAS Y PRIVADA LOS TOJOVANES COL. LUIS DONALDO COLOSIO	\$ 211,857.75	\$ 211,857.75		
EL04	RED DE ELECTRIFICACION DE LA CALLE MUNICIPIO DE LOS MOCHIS, ENTRE CALLE MUNICIPIO DE CULIACAN Y CALLE MUNICIPIO DE TIERRA BLANCA, COLONIA ROSARITO, MUNICIPIO DE NOGALES, SONORA	\$ 54,368.19	\$ 54,368.19		
EL05	ELECTRIFICACION DE LA CALLE TULIPANES ENTRE CALLE GIRASOLES Y TULIPANES FINAL COL. EL RASTRO	\$ 272,284.53	\$ 272,284.53		
EL06	ELECTRIFICACION DE LA CALLE FRANCISCO VILLA ENTRE CALLE RODOLFO AUDELO NERIS Y DR. MARCOS JEREZ COL. CTS CROC	\$ 307,113.95	\$ 307,113.95		
EL07	ELECTRIFICACION DE LA CALLE TOMPIROS ENTRE CALLE LOS OCCULTECOS Y CALLE FINAL TOMPIROS, COL. LUIS DONALDO COLOSIO	\$ 213,409.12	\$ 213,409.12		
EL08	ELECTRIFICACION CALLE NAHUATLACAS ENTRE CALLE D LOS MOTOZINTLECOS Y CALLE DE LOS COCHIMIES COL. LUIS DONALDO COLOSIO	\$ 232,766.47	\$ 232,766.47		
EL10	ELECTRIFICACION CALLE LABRADOR ENTRE CALLE LEBRELES Y CALLE LABRADOR FINAL COL. COLINAS DEL SOL	\$ 365,413.49	\$ 365,413.49		
EL11	RED DE ELECTRIFICACION EN CALLE HEROES DE SONORA, COLONIA CTS-CROC	\$ 206,175.04	\$ 206,175.04		
EL12	RED DE ELECTRIFICACION CALLE CAMINO AL MONTE HEBRON, COLONIA COLINAS DEL SOL	\$ 70,835.63	\$ 70,835.63		
EL13	RED DE ELECTRIFICACION DE LA CALLE MARCOS JEREZ TRAMO 2, ENTRE CALLE MANUEL AMADOR Y CALLE MARCOS JEREZ, COLONIA CTS-CROC	\$ 320,069.15	\$ 320,069.15		
EL15	ELECTRIFICACION DE CALLE LOS TEPÉHUANES COL. LUIS DONALDO COLOSIO	\$ 363,253.95	\$ 363,253.95		
EL16	RED DE ELECTRIFICACION DE LA CALLE LOS CHOCHOS, ENTRE CALLE TEPIMANOS Y CHOCHOS, COLONIA LUIS DONALDO COLOSIO	\$ 267,092.60	\$ 267,092.60		
EL19	ELECTRIFICACION DE LA CALLE PRIVADA GUAZONTECOS, ENTRE CALLE LOS PIATOS Y CALLE GUAZONTECOS FINAL, COLONIA LUIS DONALDO COLOSIO	\$ 238,594.43	\$ 238,594.43		
EL20	ELECTRIFICACION CALLE LEY 217 ENTRE CALLE MONTANO Y CALLE LEY 217 COL. ARTICULO 27	\$ 42,966.45	\$ 42,966.45		
EL21	RED DE ELECTRIFICACION DE LA CALLE ANDROMEDA, ENTRE CALLE MUNICIPIO DE HUEPAC, COLONIA ROSARITO	\$ 483,527.56	\$ 483,527.56		
EL22	RED ELECTRIFICACION CALLE DE LA ALIANZA, COLONIA SOLIDARIDAD	\$ 42,639.51	\$ 42,639.51		
EL23	RED DE ELECTRIFICACION DE LA CALLE INTERNACIONAL, ENTRE CALLE PUERTO PRINCIPE Y CALLE LAGO GUZMA, COLONIA BUENOS AIRES	\$ 231,882.55	\$ 231,882.55		
EL24	RED DE ELECTRIFICACION DE LA CALLE LOS CHATINOS ENTRE CALLE LOS CHUMBAS Y CALLE DE LOS TEPIMANOS COL. LUIS DONALDO COLOSIO	\$ 46,862.99	\$ 46,862.99		
EL25	RED DE ELECTRIFICACION DE LA CALLE DE LA COLECTIVIDAD ENTRE CALLE DE LA INTEGRIDAD Y COLECTIVIDAD DINAL COL. SOLIDARIDAD	\$ 61,209.64	\$ 61,209.64		
EL26	RED DE ELECTRIFICACION DE LA CALLE DE LOS SINALOAS COL. LUIS DONALDO COLOSIO	\$ 55,695.11	\$ 55,695.11		
EL27	RED DE ELECTRIFICACION DE LA CALLE CERRADA CORDOVA ENTRE CALLE COSTA RICA Y CALLE CORDOVA COL. ESPERANZA	\$ 487,758.33	\$ 487,758.33		
EL28	ELECTRIFICACION DE LA CALLE SOYOPA ENTRE CALLES NACORI Y VICAM, COLONIA EMPALME NOGALES	\$ 131,857.42	\$ 131,857.42		
EL29	ELECTRIFICACION DE LA CALLE PRIVADA LOS TOLOWAS ENTRE CALLE DE LOS HUPAS Y CALLE SIN NOMBRE COL. LUIS DONALDO COLOSIO	\$ 206,809.25	\$ 206,809.25		
EL30	ELECTRIFICACION DE LA CALLE XIXIMES TRAMO 3 COL. LUIS DONALDO COLOSIO	\$ 359,623.64	\$ 359,623.64		
EL39	ELECTRIFICACION DE LA CALLE OPATA, COLONIA LUIS DONALDO COLOSIO	\$ 1.00	\$ 1.00		
EL46	ELECTRIFICACION DE LA CALLE GUASAVES, COLONIA LUIS DONALDO COLOSIO	\$ 1.00	\$ 1.00		
EL55	ELECTRIFICACION EN EL CALLEJON OJITECOS, COLONIA LUIS DONALDO COLOSIO	\$ 1.00	\$ 1.00		
EL66	ELECTRIFICACION DE LA CALLE RETORNO DE LOS CHICHIMECAS, COLONIA LUIS DONALDO COLOSIO	\$ 1.00	\$ 1.00		

62503	CONSTRUCCION	\$ 2,720,328.38	\$ 2,720,328.38	\$ -	6.49%
PA18	PAVIMENTACION DE CONCRETO HIDRAULICO DE LA CALLE 6	\$ 1,697,622.78	\$ 1,697,622.78		
PA19	PAVIMENTACION CON CONCRETO HIDRAULICO, RED DE AGUA POTABLE Y RED DE ALCANTARILLADO DE LA CALLE TAMAUPLAS, COLONIA DEL VALLE, MUNICIPIO DE NOGALES	\$ 1,022,705.60	\$ 1,022,705.60		
62514	ADQUISICION Y REHABILITACION DE SEÑALAMIENTOS	\$ 298,897.20	\$ 298,897.20	\$ -	0.71%
SE01	ADQUISICION DE SEÑALAMIENTOS VIALES PARA LA PREVENCION DE ACCIDENTES EN ZONAS CRITICAS DE LA CIUDAD DE NOGALES, SONORA	\$ 298,897.20	\$ 298,897.20		
62900	TRABAJOS DE ACABADOS EN EDIFICACIONES Y OTROS TRABAJOS ESPECIALIZADOS				
62901	TRABAJOS Y ACABADOS EN EDIFICACIONES EN GENERAL	\$ 299,446.38	\$ 299,446.38	\$ -	0.71%
CM10	IMPERMEABILIZACION DE ALBERGUE DE NIÑOS ABANDONADOS DIF. COLONIA UNIDAD DEPORTIVA	\$ 238,446.88	\$ 238,446.88	\$ -	
CM11	IMPERMEABILIZACION DE ALBERGUE DE NIÑOS ABANDONADOS DIF COL. UNIDAD DEPORTIVA	\$ 60,999.50	\$ 60,999.50		
	PAGOS INDIRECTOS	\$20,843,428.83	\$20,843,428.83		49.74%
	TRASPASO A CUENTAS MUNICIPALES	\$20,843,428.83	\$20,843,428.83		
		\$41,904,920.68	\$41,904,920.68	\$ -	100.00%

Declaramos bajo protesta de decir verdad que los estados financieros y sus notas son razonablemente correctos y son propiedad del emisor.

Presidente

Arq. David Cuauhtémoc Galindo Delgado

Tesorero

Lic. Omar David Castillo Álvarez

Director de Obras

Ing. Jesús Rueda Flores Paz



DIRECCION DE
INFRAESTRUCTURA URBANA
Y OBRAS PUBLICAS

CUENTA PUBLICA 2016
DESGLOSE DE GASTOS EFECTUADOS CON RECURSOS DEL
FONDO DE APORTACIONES PARA LA INFRAESTRUCTURA SOCIAL MUNICIPAL Y DE
LAS DEMARCACIONES TERRITORIALES DEL DISTRITO FEDERAL

C.P. 15

MUNICIPIO DE NOGALES, SONORA.
 PERÍODO: DEL 1º DE ENERO AL 31 DE DICIEMBRE DE 2016.
 Cuenta No. 65504809169 de Banco Santander.

Hoja 1 de 2

CONCILIACION DEL SALDO DEL FAISM

Saldo conciliado en Santander Serfin Cta.65504809169 al 01/01/2016	-\$ 2,413,699.15
Mas: Ingresos recibidos del 1ro de Enero al 31 de Diciembre del 2016	\$ -
Intereses generados	\$ 111,148.28
Reposición de Cheques	\$ 5,005,899.37
Depósito de cuentas municipales	\$ 6,835,042.39
SUMAN INGRESOS	\$ 9,538,390.89
Menos: Gastos efectuados al 31 de Diciembre del 2016	\$ 9,646,131.48
Ingresos por ejercer	-\$ 107,740.59
Menos: Saldo en bancos al 31 de Diciembre del 2016	\$ 26,843.34
Importe a Justificar	-\$ 80,897.25

Clave	Descripcion del Gasto	Importe	Importe	Variacion	% Por
Partida		Presupuestado	Ejercido		Rubro
62401	CONSTRUCCION	\$ 164,154.82	\$ 164,154.82	\$ -	1.70%
ES30	ESCALINATA EN CALLEJON ACCESO A PIMA, ENTRE ESTACIONAMIENTO PIMA Y PERIFERICO LUIS DONALDO COLOSIO, COL. PIMA 2	\$ 164,154.82	\$ 164,154.82		
62408	INFRAESTRUCTURA Y EQUIPAMIENTO EN MATERIA DE A	\$ 92,132.94	\$ 92,132.94	\$ -	0.96%
AP10	RED DE AGUA POTABLE EN CALLE CARLOS ROBLES ENTRE ESTADO DE NUEVO LEON Y JESUS BARBOSA, COLONIA DIANA LAURA.	\$ 92,132.94	\$ 92,132.94		
62409	INFRAESTRUCTURA Y EQUIPAMIENTO EN MATERIA DE ALCANTARILLADO	\$ 751,536.16	\$ 751,536.16	\$ -	7.79%
AL35	RED DE DRENAJE SANITARIO EN CALLE CAMINO DE LAS APARICIONES, ENTRE CALLE CAMINO CABECO Y CAMINO DE LAS APARICIONES FINAL, COLONIA LOMAS DE FATIMA	\$ 270,594.24	\$ 270,594.24		
AL38	RED DE DRENAJE SANITARIO EN CALLE MANUELA NIEBLA ENTRE CALLE VICENTA OCARANZA Y CALLE RODOLFO GARAVITO.	\$ 116,673.93	\$ 116,673.93		
AL39	RED DE DRENAJE SANITARIO EN CALLE PRIVADA RUBEN PUJOL Y CALLE ANDADOR A.	\$ 364,267.99	\$ 364,267.99		
62410	ELECTRIFICACION URBANA	\$ 400,808.37	\$ 400,808.37	\$ -	4.16%
EL39	ELECTRIFICACION DE LA CALLE OPATA, COLONIA LUIS DONALDO COLOSIO	\$ 69,510.60	\$ 69,510.60		
EL46	ELECTRIFICACION DE LA CALLE GUASAVES, COLONIA LUIS DONALDO COLOSIO	\$ 102,560.14	\$ 102,560.14		
EL48	ELECTRIFICACION DE CALLE LIPANOS COL. LUIS DONALDO COLOSIO.	\$ 28,746.38	\$ 28,746.38		
EL55	ELECTRIFICACION EN EL CALLEJON OJITECOS, COLONIA LUIS DONALDO COLOSIO	\$ 39,576.68	\$ 39,576.68		
EL56	ELECTRIFICACION DE LA CALLE RETORNO DE LOS CHICHIMECAS, COLONIA LUIS DONALDO COLOSIO	\$ 160,414.57	\$ 160,414.57		
62503	CONSTRUCCION	\$ 371,698.86	\$ 371,698.86	\$ -	3.85%
PA12	PAVIMENTACION DE CONCRETO HIDRAULICO EN CALLE CARLOS ROBLES ENTRE CALLE ESTADO DE NUEVO LEON Y CALLE JESUS BARBOSA, COL. DIANA LAURA RIOJAS DE COLOSIO	\$ 371,698.86	\$ 371,698.86		
62905	GASTOS INDIRECTOS	\$ 111,360.00	\$ 111,360.00	\$ -	1.15%
IR02	ELABORACION DE GOETECNIA Y CALIDAD DEL SUBSUELO EN LAS INSTALACIONES DEL CENTRO DE TRANSFERENCIA.	\$ 111,360.00	\$ 111,360.00		

EJERCICIO ANTERIOR	\$ 7,754,440.33	\$ 7,754,440.33		
TRASPASO A CUENTAS MUNICIPALES	\$ 3,833,651.72	\$ 3,833,651.72		80.39%
COMISIONES BANCARIAS	\$ 3,447.26	\$ 3,447.26		
REPOSICIÓN DE CHEQUES DE OBRAS 2015	\$ 3,917,341.35	\$ 3,917,341.35		
	\$ 9,646,131.48	\$ 9,646,131.48	\$ -	100.00%

Declaramos bajo protesta de decir verdad que los estados financieros y sus notas son razonablemente correctos y son propiedad del emisor.

Presidente

Arq. David Cuauhtémoc Galindo Delgado

Tesorero

Lic. Omar David Castillo Álvarez

Director de Obras

Ing. Jesús Rueda Flores Paz



DIRECCION DE
INFRAESTRUCTURA URBANA
Y OBRAS PUBLICAS

CUENTA PUBLICA 2016
DESGLOSE DE GASTOS EFECTUADOS CON RECURSOS DEL
FONDO DE APORTACIONES PARA EL FORTALECIMIENTO MUNICIPAL Y DE LAS
DEMARCAIONES TERRITORIALES DEL DISTRITO FEDERAL

C.P. 16

MUNICIPIO DE NOGALES, SONORA.
 PERÍODO: DEL 1° DE ENERO AL 31 DE DICIEMBRE DE 2016.
 Banco BBVA Bancomer Cuenta No. 0104025954.

CONCILIACIÓN DEL SALDO DEL FORTAMUN

Saldo conciliado en Bancos al 1ero de enero de 2016	\$ -
Ingresos recibidos del 1ro de Enero al 31 de Diciembre de 2016	\$ 123,499,265.56
Corrección de póliza	\$ 469.80
Intereses generados	\$ 4.79
Depósitos de cuentas municipales	\$ 666,915.02
Menos: Gastos efectuados del 1ro de Enero al 31 de Diciembre de 2016	\$ 123,499,265.56
Comisiones bancarias	\$ 4,320.98
Traspaso a cuentas Municipales	\$ 663,059.10
Ingresos por Ejercer	\$ 9.53
Menos: Saldo en Bancos al 31 de Diciembre del 2016	\$ 9.53
Importe a Justificar	\$ -

Clave	Descripción del Gasto	Importe Presupuestado	Importe Devengado	Variación
	OBLIGACIONES FINANCIERAS 2016	\$ 66,114,172.44	\$ 66,114,172.44	54%
	INTERESES INTERACCIONES 270MDP ENERO-JUNIO	\$ 11,689,399.27	\$ 11,689,399.27	
	AMORTIZACION INTERACCIONES 270MDP ENERO-JUNIO	\$ 6,265,713.00	\$ 6,265,713.00	
	INTERESES INTERACCIONES 230MDP ENERO-JUNIO	\$ 10,086,723.67	\$ 10,086,723.67	
	AMORTIZACION INTERACCIONES 230MDP ENERO-JUNIO	\$ 5,337,459.00	\$ 5,337,459.00	
	INTERESES INTERACCIONES 40MDP ENERO-JUNIO	\$ 1,828,068.74	\$ 1,828,068.74	
	AMORTIZACION INTERACCIONES 40MDP ENERO-JUNIO	\$ 928,252.00	\$ 928,252.00	
	INTERESES INTERACCIONES 42MDP ENERO-JUNIO	\$ 1,822,822.71	\$ 1,822,822.71	
	AMORTIZACION INTERACCIONES 42MDP ENERO-JUNIO	\$ 974,673.00	\$ 974,673.00	
	INTERESES REESTRUCTURACIÓN	\$ 1,575,018.45	\$ 1,575,018.45	
	COMISIONES BANCARIAS + IVA 2016	\$ 1,885.24	\$ 1,885.24	
	INTERACCIONES CREDITO 433865 JULIO-OCTUBRE	\$ 14,472,051.94	\$ 14,472,051.94	
	INTERACCIONES CREDITO 437708 NOVIEMBRE	\$ 4,117,371.35	\$ 4,117,371.35	
	INTERACCIONES FACTORAJE NOVIEMBRE	\$ 7,014,734.07	\$ 7,014,734.07	
	PAGOS DE NOMINA DE SEGURIDAD PUBLICA DEL 2016	\$ 57,385,093.12	\$ 57,385,093.12	46%
	NOMINAS DE ENERO A DICIEMBRE	\$ 57,385,093.12	\$ 57,385,093.12	
	SUMA	\$ 123,499,265.56	\$ 123,499,265.56	100%

Declaramos bajo protesta de decir verdad que los estados financieros y sus notas son razonablemente correctos y son propiedad del emisor.

Presidente

Tesorero

Arq. David Cuauhtémoc Galindo Delgado

Lic. Omar David Castillo Álvarez



										Hoja 2 de 2		
DEUDA PUBLICA INTERNA POR PAGAR A LARGO PLAZO										\$ 600,612,809.86	\$	689,787,413.14
2233-01 (SE ANEXA RELACION)										\$ 697,063,571.00	\$	
CREDITO CORETT.EJ. EL CENTAURO.- (2233-01-0006)	08/06/2010			Regularización de Terrenos								
REESTRUCTURACION DE LA DEUDA.- 2233-01-0010	29/11/2012	18.08 AÑOS		Prepago de deuda pública y pago de pasivo de obra	ACTA 23 ACUERDO No. 4					0.00		35,770,000.00
CR.330859 INTERACCIONES 230MDP.-2233-01-0011	29/11/2012	18.08 AÑOS		Prepago de deuda pública y pago de pasivo de obra	ACTA 3 ACUERDO No. 10 DEL 10/10/2012					0.00		258,664,945.00
CR.374911 INTERACCIONES 40 MDP.-2233-01-0012	29/11/2012	18.08 AÑOS		Prepago de deuda pública y pago de pasivo de obra	ACTA 3 ACUERDO No. 10 DEL 10/10/2012					0.00		220,344,213.00
CR.393087 INTERACCIONES 42 MDP.-2233-01-0013	29/11/2012	18.08 AÑOS		Prepago de deuda pública y pago de pasivo de obra	ACTA 3 ACUERDO No. 10 DEL 10/10/2012					0.00		38,320,738.00
CREDITO INTERACCIONES 433865.-2233-01-0014	05/04/2016	1.8 AÑOS		Gasto corriente	ACTA 8 ACUERDO No. 4					75,738,735.00		37,004,999.00
CREDITO INTERACCIONES 434918.-2233-01-0015	25/04/2016	1.8 AÑOS		Gasto corriente	ACTA 8 ACUERDO No. 4					4,261,265.00		1,826,253.00
CREDITO INTERACCIONES 437709.-2233-01-0016	15/06/2016	18 AÑOS		Prepago de deuda pública y pago de pasivo de obra	ACTA 2 ACUERDO No. 4 DEL 29/09/2015					35,700,846.00		8,350.34
CREDITO INTERACCIONES 437708.-2233-01-0017	15/06/2016	18 AÑOS		Prepago de deuda pública y pago de pasivo de obra	ACTA 2 ACUERDO No. 4 DEL 29/09/2015					544,060,555.00		127,254.52
CREDITO INTERACCIONES 443743.-2233-01-0018	04/10/2016	15 MESES		PAGO PROVEEDORES Y CONTRATISTAS	ACTA 8 ACUERDO No. 4					20,396,510.00		4,079,301.00
CREDITO INTERACCIONES 448823.-2233-01-0019	26/12/2016	13 MESES		PAGO PROVEEDORES Y CONTRATISTAS	ACTA 8 ACUERDO No. 4					16,905,660.00		0.00
										\$ 1,666,252,243.92	\$	865,624,602.42
										\$ 2,126,977,773.95	\$	1,951,396,290.31
										\$ 1,951,396,290.31	\$	1,041,206,086.06

H. AYUNTAMIENTO DE NOGALES,
SONORA.

CUENTA PÚBLICA 2016

C.P. 19

OBJETIVOS Y METAS CON
JUSTIFICACIONES

**PRESUPUESTO DE EGRESOS MUNICIPALES 2016
OBJETIVOS Y METAS**

ANEXO 17

MUNICIPIO: Nogales, Sonora

PERIODO: Del 1° de Enero al 31 de Diciembre 2016.

Hoj. 3 de 77

PROGRAMA: BT
SUBPROGRAMA: 02
DEPENDENCIA: SIN Sindicatura Municipal
UNIDAD RESPONSABLE: Control de inventarios

NOMBRE: Administración del Patrimonio Municipal
NOMBRE: Patrimonio Municipal

C. P. 19

OBJETIVO(S): Llevar un control de los bienes propiedad del Ayuntamiento con la realización y capacitación de reserva territorial.

META		EVALUACIÓN DE METAS								
Clave	DESCRIPCIÓN	Unidad de Medida	Ponderación %	Presupuesto	Devengado	Programada	Meta Acumulado	Porcentaje		
							Real	E1	E2	E3
01	Realizar inventarios físicos de mobiliario y equipo de cada dependencia	Inventario	5.00%	3,165.38	\$ 6,037.72	12	16			
02	Participar en los trámites y procedimientos de bajas y firmar mensualmente paquetes de artículos para bajas, según las peticiones de las dependencias.	Documento	12.00%	7,596.92	\$ 14,490.53	12	9			
03	Elaboración de resguardos de mobiliario, equipo de transporte y maquinaria pesada.	Documento	10.00%	6,330.77	\$ 12,075.44	48	35			
04	Llevar en control de altas de activo fijo en cada dependencia	Documento	10.00%	6,330.77	\$ 12,075.44	100	37			
05	Llevar el control de inventarios por computadora y de las auditorías a las diferentes dependencias.	Documento	10.00%	6,330.77	\$ 12,075.44	12	26			
06	Apoyar a la Contraloría Municipal en la práctica de Auditoría a las diferentes dependencias.	Auditoría	10.00%	6,330.77	\$ 12,075.44	12	1			
07	Elaboración de informe de baja de equipo de enero a diciembre	Documento	8.00%	5,064.61	\$ 9,660.35	1	19			
08	Elaboración de títulos de panteones municipales	Documento	5.00%	3,165.38	\$ 6,037.72	120	374			
09	Localizar lotes en panteones municipales Panteones Municipales.	Inspección	5.00%	3,165.38	\$ 6,037.72	48	781			
10	Atención a personas con diversos problemas relacionados con los panteones Nogales Sonora.	Evento	5.00%	3,165.38	\$ 6,037.72	60	379			
11	Digitalización y captura de las enajenaciones realizadas por el Ayuntamiento	Documento	5.00%	3,165.38	\$ 6,037.72	1	4			
12	Actualización de archivo de departamento de inventarios.	Evento	5.00%	3,165.38	\$ 6,037.72	48	42			
13	Anuncios al despacho del Síndico Municipal.	Evento	5.00%	3,165.38	\$ 6,037.72	40	103			
14	Captura de enajenaciones relativas a reserva territorial.	Documento	5.00%	3,165.38	\$ 6,037.72	2	1			
TOTAL DEL GASTO DE LA UNIDAD RESPONSABLE				63,307.66	120,754.38	518	1,827			
EFICIENCIA										
E2- ECONOMIA										

**PRESUPUESTO DE EGRESOS MUNICIPALES
OBJETIVOS Y METAS**

C. P. 19

Hoja: 4 de 77

PERIODO: Del 1° de Enero al 31 de Diciembre 2016.

MUNICIPIO: Nogales, Sonora

PROGRAMA: CA
SUBPROGRAMA: 02
DEPENDENCIA: PM - Presidencia Municipal
UNIDAD RESPONSABLE: 01 Despacho del Presidente
OBJETIVO(S)

Brindar apoyo técnico-jurídico en las controversias o litigios en que el Ayuntamiento fuere parte, protegiendo los intereses municipales, así como promociones de la regularización de la tenencia de la tierra.
Promover y ejecutar la obra de gobierno en el marco de la conjunción de esfuerzos con todos los agentes de la vida económica, social, política y cultural del Municipio, a fin de lograr el desarrollo de Nogales en todos los ordenes

Clave	DESCRIPCION	Unidad de Medida	Ponderación %	EVALUACION DE METAS				Meta		
				Gasto		Programada	Acumulada	Real		
				Presupuesto	Devengado				E1	E2
01	Gestionar y realizar diversos trámites a miembros de la sociedad.	Documento	3.00%	57,365.48	45,025.94	60	60			
02	Presidir las reuniones del comité de Planeación Municipal.	Evento	3.00%	57,365.48	45,025.94	4	4			
03	Presidir las reuniones del Consejo de Desarrollo Municipal.	Evento	3.00%	57,365.48	45,025.94	4	4			
04	Participar en las reuniones del Consejo Estatal de Seguridad Pública.	Evento	3.00%	57,365.48	45,025.94	4	4			
05	Presidir las reuniones del Consejo Municipal de Seguridad Pública.	Evento	3.00%	57,365.48	45,025.94	4	4			
06	Presidir las reuniones de la Junta de Gobierno del Sistema Municipal para el Desarrollo Integral de la Familia.	Evento	3.00%	57,365.48	45,025.94	4	4			
07	Presidir las reuniones del Consejo Directivo del Consejo Municipal para la Obra Pública	Evento	3.00%	57,365.48	45,025.94	8	8			
08	Concurrir a las reuniones generales, regionales y especiales, a que sea convocado por el Ejecutivo del Estado.	Evento	3.00%	57,365.48	45,025.94	8	8			
09	Someter a la consideración del Ayuntamiento, para su aprobación, en su caso, la Iniciativa de Ley de Ingresos y Presupuesto de Ley de Ingresos para el Ejercicio Fiscal del año 2017.	Documento	3.00%	57,365.48	45,025.94	1	0			
10	Someter a la consideración del Ayuntamiento, para su aprobación, en su caso, el Presupuesto de Egresos del Ayuntamiento para el Ejercicio Fiscal del año 2017	Documento	2.00%	38,243.65	30,017.29	1	0			
11	Someter a la consideración del Ayuntamiento, trimestralmente, los estados financieros a que se refiere el Artículo 61, fracción XVI, inciso D, de la Ley de Gobierno y Administración Municipal.	Documento	2.00%	38,243.65	30,017.29	4	4			
12	Someter a la consideración del Ayuntamiento las autorizaciones correspondientes, para la ampliación, transferencias y supresión de las partidas del Presupuesto de Egresos aprobado para el Ejercicio Fiscal del año 2016	Documento	3.00%	57,365.48	45,025.94	3	2			
13	Presidir las sesiones de Cabildo que se requieran, para el despacho de asuntos prioritarios y extraordinarios.	Sesión	4.00%	76,487.31	60,034.58	4	4			
14	Dar seguimiento a la integración Programática Presupuestal	Documento	3.00%	57,365.48	45,025.94	4	4			
15	Presidir y coordinar los esfuerzos del H. Ayuntamiento, encaminados a abrir la problemática que aqueja a los habitantes de Nogales.	Asunto	4.00%	76,487.31	60,034.58	12	12			
16	Atender la participación correspondiente de grupos sociales y agentes económicos.	Anuncios	2.00%	38,243.65	30,017.29	72	72			
17	Verificar a través de recorridos constantes la ejecución de los programas de beneficio colectivo	Reuniones	2.00%	38,243.65	30,017.29	72	72			
18	Coordinar las acciones de Planeación, Organización, Integración y documentación	Documento	2.00%	38,243.65	30,017.29	3	3			
				1,912,182.71	1,500,964.60	272	269			
TOTAL DEL GASTO DE LA UNIDAD RESPONSABLE				1,912,182.71	1,500,964.60	272	269			

E1= EFICACIA E2= ECONOMIA E3= EFICIENCIA

PRESUPUESTO DE EGRESOS MUNICIPALES 2016
OBJETIVOS Y METAS

C. P. 19

MUNICIPIO: Nogales, Sonora

PERIODO: Del 1° de Enero al 31 de Diciembre 2016.

Hoja 5 de 77

PROGRAMA: CQ		NOMBRE: Promoción y Ejecución de la Política de Gobierno Municipal		Meta		Porcentaje	
SUBPROGRAMA: 05		NOMBRE: Atención Ciudadana		Acumulado		Ej	
DEPENDENCIA: PM Presidencia Municipal				Programada	Real	Ej	Ej
UNIDAD RESPONSABLE: 02 Secretaria Particular							
OBJETIVO(S)		EVALUACIÓN DE METAS		Gasto		Meta	
Apoyar las labores que realiza el Presidente Municipal en la coordinación de las acciones que llevan a cabo las dependencias y unidades de la Administración Pública Municipal.		Unidad de Medida	Ponderación %	Presupuesto	Devengado	Programada	Real
Clave	DESCRIPCION						
01	Elaborar y controlar la agenda diaria del Presidente Municipal.	Documento	10.00%	52,946.79	51,742.81	328	328
02	Participar en la coordinación de las giras de trabajo del Presidente Municipal.	Reunión	15.00%	79,420.18	77,614.22	32	32
03	Organizar la agenda de las audiencias públicas que lleva a cabo el Presidente Municipal	Audiencia	10.00%	52,946.79	51,742.81	24	24
04	Apoyar logísticamente al Presidente Municipal en los recorridos periódicos que este realice por el Municipio	Evento	5.00%	26,473.39	25,871.41	12	12
05	Atender audiencias y dar seguimiento a los asuntos que le sean encomendados específicamente por el Presidente Municipal.	Audiencia	5.00%	26,473.39	25,871.41	2,000	2,000
06	Turnar a las dependencias y entidades aquellos asuntos que, para la atención que corresponda les señale el Presidente Municipal	Asunto	10.00%	52,946.79	51,742.81	2,000	1,800
07	Dar seguimiento a los asuntos que le indique el Presidente Municipal.	Asunto	10.00%	52,946.79	51,742.81	2,000	2,000
08	Distribución de correspondencia según indicaciones del Presidente Municipal	Documento	15.00%	79,420.18	77,614.22	1,200	1,200
09	Elaboración de proyectos de escritos, para dar respuesta a correspondencia dirigida al Presidente Municipal	Documento	10.00%	52,946.79	51,742.81	2,000	2,000
10	Atender la organización y el protocolo de las reuniones presididas por Presidente Municipal en las instalaciones del Ayuntamiento.	Evento	10.00%	52,946.79	51,742.81	392	392
TOTAL DEL GASTO DE LA UNIDAD RESPONSABLE				523,467.87	517,428.14	9,688	9,788
EFICACIA							
EFICIENCIA							

6
PRESUPUESTO DE EGRESOS MUNICIPALES
OBJETIVOS Y METAS

C. P. 19

MUNICIPIO: Nogales, Sonora

PERIODO: Del 1° de Enero al 31 de Diciembre 2016.

Hoja 7 de 77

PROGRAMA: D5
SUBPROGRAMA: 01
DEPENDENCIA: SA Secretaría del Ayuntamiento
UNIDAD RESPONSABLE: 02 Subdirección de Servicios de Gobierno

NOMBRE: Gestión Pública y Atención Ciudadana
NOMBRE: Atención Ciudadana

OBJETIVO(S)
Mejorar el servicio público de las instituciones municipales.

Clave	DESCRIPCIÓN	Unidad de Medida	Ponderación %	EVALUACIÓN DE METAS				Personas			
				META	Gasto		Meta Acumulado		E1	E2	E3
					Presupuesto	Devengado	Programada	Real			
01	Coordinar y supervisar la atención ciudadana	Documento	60.00%	210,403.34	217,839.70	600	2,035				
02	Supervisar y realizar acciones de mejora del servicio público en coordinación con las dependencias del Ayuntamiento.	Documento	30.00%	105,051.67	108,919.95	12	70				
03	Registrar y dar respuesta a la correspondencia, previo acuerdo con el titular de la Secretaría.	Documento	10.00%	35,017.22	36,306.82	160	6,463				
TOTAL DEL GASTO DE LA UNIDAD RESPONSABLE				350,472.23	\$ 363,066.46	772	8,568	0	0	0	

EFICIENCIA EF-ECONOMIA EF-EFICACIA

**PRESUPUESTO DE EGRESOS MUNICIPALES
OBJETIVOS Y METAS**

6

C. P. 19

MUNICIPIO: Nogales, Sonora

PERIODO: Del 1° de Enero al 31 de Diciembre 2016.

Hoja 6 de 77

PROGRAMA: LS
SUBPROGRAMA: 04
DEPENDENCIA: SA - Secretaría del Ayuntamiento
UNIDAD RESPONSABLE: 03 Comisarias

NOMBRE: Administración Desconcentrada
NOMBRE: Apoyo Administrativo y Control de Gestión

OBJETIVO(S)
Garantizar las condiciones de paz y tranquilidad pública que requiere el desarrollo comunitario.

Clave	METAS DESCRIPCION	Unidad de Medida	Ponderación %	Gasto			Meta			
				Presupuesto	Devengado	Programada	Acumulado			
							Real	EI	ED	
01	Gestionar apoyos para los habitantes de las zonas urbanas.	Documento	40.00%	64,000.24	54,568.85	48	370			
02	Realizar recorridos de vigilancia y seguridad en planteles educativos.	Documento	15.00%	24,000.09	20,463.24	200	570			
03	Emprender campañas de salud sobre la importancia de las valoraciones médicas.	Evento	20.00%	32,000.12	27,284.32	6	8			
04	Emprender campañas en planteles educativos para fomentar los buenos valores	Evento	20.00%	32,000.12	27,284.32	4	18			
05	Rendir informes de actividades	Documento	5.00%	8,000.03	6,821.08	12	36			
TOTAL DEL GASTO DE LA UNIDAD RESPONSABLE					\$ 150,000.59	\$ 136,421.62	270	1,002	0	0

EI=EFICACIA EF=EFICIENCIA

**PRESUPUESTO DE EGRESOS MUNICIPALES
OBJETIVOS Y METAS**

6

C. P. 19

MUNICIPIO: Nogales, Sonora

PERIODO: Del 1° de Enero al 31 de Diciembre 2016.

Hoja 9 de 77

PROGRAMA: D5
SUBPROGRAMA: 01
DEPENDENCIA: SA. Secretaría del Ayuntamiento
UNIDAD RESPONSABLE: 05 Protección Civil

NOMBRE: Gestión Pública y Atención Ciudadana.
NOMBRE: Atención Ciudadana

OBJETIVO(S)

Mejorar la acción del Municipio en los momentos de alto riesgo, siniestros o desastres.

Clave	META DESCRIPCION	Unidad de Medida	Ponderación %	Gasto			Meta		Porcentaje			
				Presupuesto	Devengado	Programada	Acumulado	Real	E1	E2	E3	
01	Integrar y capacitar brigadas internas de protección civil en centros de trabajo, escuelas, edificios públicos y privados	Evento	20.00%	93,077.01	88,365.82	12	12					
02	Trabajar en conjunto con los tres niveles de gobierno, sector público y empresas del sector privado para implementar un programa de contingencias y apoyo en caso de momentos de alto riesgo siniestros y desastres naturales.	Documento	7.00%	32,576.95	30,928.04	6	6					
03	Integrar el Consejo Municipal de Protección Civil.	Documento	5.00%	23,269.25	22,091.46	1	2					
04	Realizar una campaña permanente de difusión acerca de los programas de prevención.	Evento	15.00%	68,807.76	66,274.37	60	95					
05	Actualizar y sistematizar el atlas de riesgos municipal de riesgos naturales y antropogénicos	Documento	10.00%	46,538.51	44,182.91	1	1					
06	Realizar capacitación y simulacros en empresas identificadas como de alto riesgo.	Evento	15.00%	68,807.76	66,274.37	20	120					
07	Realizar un sistema de alertamiento temprano.	Documento	5.00%	23,269.25	22,091.46	12	133					
08	Desarrollar una agenda de inspección, control y vigilancia en materia de protección civil	Documento	10.00%	46,538.51	44,182.91	20	138					
09	Crear brigadas comunitarias en colonias identificadas de alto riesgo.	Evento	8.00%	37,230.81	35,346.33	12	12					
10	Integrar el Comité Binacional Local de Emergencias del Municipio y el de Nogales, Arizona.	Documento	2.00%	9,307.70	8,836.58	1	0					
11	Conformar el Consejo Técnico Consultivo de Protección Civil y el Comité Local de Emergencias para ambos Nogales. Brindando auxilio y rescate a todos los ciudadanos.	Documento	3.00%	13,961.55	13,254.87	1	1					
				465,985.07	\$ 441,823.10	146	520					
EFICIENCIA				EF: ECONOMIA		EF: EFICIENCIA						

**PRESUPUESTO DE EGRESOS MUNICIPALES
OBJETIVOS Y METAS**

6

C. P. 19

MUNICIPIO: Nogales, Sonora

PERIODO: Del 1° de Enero al 31 de Diciembre 2016.

Reg. 19 de 77

Clave	DESCRIPCION	Unidad de Medida	Ponderación %	Gasto		Meta Acumulada		Porcentaje		
				Presupuesto	Devengado	Programada	Real	E1	E2	E3
01	Realizar una campaña permanente de orientación ciudadana para evitar reincidencias	Documento	50.00%	1,075,822.48	1,183,638.95	60	60			
02	Realizar consejos interinstitucionales educativos para actualizaciones jurídicas y relaciones humanas.	Documento	25.00%	537,811.74	591,815.48	15	14			
03	Realizar visitas a planteles educativos para dar difusión de los servicios que brinda el Juzgado Calificador	Evento	20.00%	430,246.39	473,452.38	12	12			
04	Realizar estadística mensual sobre las faltas al bando de policía y buen gobierno	Evento	5.00%	107,562.35	118,363.10	12	21			
						99	107			
TOTAL DEL GASTO DE LA UNIDAD RESPONSIBLE					\$ 2,151,246.95					
E-F EFICACIA				100.00%						
E-F ECONOMIA										

PROGRAMA: DR

SUBPROGRAMA: 03

DEPENDENCIA: SA Secretaría del Ayuntamiento

UNIDAD RESPONSABLE: 06 Juzgado Calificador

NOMBRE: Política y Planeación de la Administración Pública Municipal

NOMBRE: Control y Evaluación

OBJETIVO(S)
Mejorar la impartición de la justicia social equitativa y eficaz para la ciudadanía.

**PRESUPUESTO DE EGRESOS MUNICIPALES
OBJETIVOS Y METAS**

5

C. P. 19

MUNICIPIO: Nogales, Sonora

PERIODO: Del 1° de Enero al 31 de Diciembre 2016.

Rep. 11 de 77

PROGRAMA: D5
SUBPROGRAMA: 01
DEPENDENCIA: SA. Secretaría del Ayuntamiento
UNIDAD RESPONSABLE: 07 Inspección y Vigilancia

NOMBRE: Gestión Pública y Atención Ciudadana.
NOMBRE: Atención Ciudadana.

OBJETIVO(S)
Mejorar la organización y el orden en la vía pública.

Clave	DESCRIPCIÓN	Unidad de Medida	Ponderación %	Gasto		Meta		Porcentaje	
				Presupuesto	Devengado	Programada	Real	E1	E2
01	Orientar y canalizar al ciudadano a la dependencia correspondiente para la realización de trámites de licencia.	Documento	5.00%	52,193.33	56,654.31	240	240		
02	Realizar el análisis de espacios públicos para otorgar licencias de trabajo en la vía pública	Documento	30.00%	313,160.00	339,925.89	160	160		
03	Regular los negocios foráneos	Documento	10.00%	104,386.67	113,308.63	12	12		
04	Establecer una agenda de visitas a establecimientos para vigilar el cumplimiento de la normatividad aplicable	Documento	5.00%	52,193.33	56,654.31	12	12		
05	Establecer apertura directa e indirecta para recibir quejas y sugerencias acerca del servicio.	Documento	3.00%	31,316.00	33,982.59	80	45		
06	Trabajar en conjunto con la Subdirección de Servicios de Gobierno y la Comisión de Comercios para generar estrategias en beneficio del Municipio y los Ciudadanos.	Evento	10.00%	104,386.67	113,308.63	6	21		
07	Retirar vehículos en venta y propaganda en la vía pública en los principales sectores de la ciudad.	Documento	15.00%	156,580.00	169,962.94	80	76		
08	Participar en jornadas comunitarias.	Evento	2.00%	20,877.33	22,561.73	4	16		
09	Realizar una campaña de difusión en medios de comunicación y redes sociales	Evento	20.00%	208,773.33	226,617.26	12	12		
				1,043,866.65	1,133,985.29	606	594		

TOTAL DEL GASTO DE LA UNIDAD RESPONSABLE
E1= EFICACIA
E2= EFICIENCIA

**PRESUPUESTO DE EGRESOS MUNICIPALES
OBJETIVOS Y METAS**

C. P. 19

MUNICIPIO: Nogales, Sonora

PERIODO: Del 1° de Enero al 31 de Diciembre 2016.

Hoja 13 de 77

Clave	DESCRIPCION	Ponderación %	Gasto		Meta Acumulada		Porcentaje			
			Presupuesto	Devengado	Programada	Real	E1	E2		
									E1	E2
PROGRAMA: EB SUBPROGRAMA: 02 DEPENDENCIA: TM, Tesorería Municipal UNIDAD RESPONSABLE: 01 Despacho del Tesorero		NOMBRE: Planeación de la Política Financiera NOMBRE: Formulación y Evaluación de la Política de Ingresos								
OBJETIVO(S) Diseñar, conducir y evaluar una política tributaria municipal, que se oriente a hacer factible el financiamiento de las actividades de la Administración Pública a estimular una recaudación efectiva y a propiciar un mayor equilibrio en las cargas tributarias y sectores.		EVALUACIÓN DE METAS								
META		Unidad de Medida								
01	Programar, organizar, dirigir, controlar y evaluar el desarrollo de las acciones encomendadas a la Tesorería Municipal.	10.00%	173,400.31	157,008.15	18	18				
02	Acorazar con el Presidente Municipal la resolución de asuntos cuyo trámite se le haya encomendado	5.00%	86,700.15	78,504.07	26	26				
03	Formular los dictámenes, opiniones e informes que le sean encomendados por el Presidente Municipal	5.00%	86,700.15	78,504.07	31	31				
04	Coordinarse con los titulares de otras direcciones del Ayuntamiento, cuando así sea requerido	5.00%	86,700.15	78,504.07	12	12				
05	Recibir en acuerdo a los servidores públicos adscritos a su dependencia.	5.00%	86,700.15	78,504.07	120	120				
06	Proyectar los ingresos para la formulación del Proyecto de Ley de Ingresos y Presupuesto de ingresos para el ejercicio fiscal del año 2017	10.00%	173,400.31	157,008.15	1	1				
07	Someter a la consideración del Ayuntamiento, por conducto del Presidente Municipal, la iniciativa de Ley de Ingresos y Presupuesto de ingresos para el ejercicio fiscal del año 2017.	5.00%	86,700.15	78,504.07	1	1				
08	Someter a la consideración del Ayuntamiento, por conducto del Presidente Municipal, los estados financieros a que se refiere el Artículo 61, fracción XIV, inciso D de la Ley de Gobierno y Administración Municipal	5.00%	86,700.15	78,504.07	4	4				
09	Someter a la consideración del Ayuntamiento, por conducto del Presidente Municipal, el estado de origen y aplicación de fondos, para su publicación mensual en la tabla de avisos respectiva	10.00%	173,400.31	157,008.15	12	12				
10	Auditar, trimestralmente, a través de despachos independientes, los estados financieros referidos en el Artículo 61, fracción XIV, inciso D, de la Ley de Gobierno y Administración Municipal	30.00%	520,200.92	471,024.44	4	4				
11	Dar seguimiento a la integración Programática Presupuestal	10.00%	173,400.31	157,008.15	4	4				
TOTAL DEL GASTO DE LA UNIDAD RESPONSABLE			1,734,000.05 \$	1,570,081.46	233	233				

E1= EFICACIA

E2= ECONOMIA

E3= EFICIENCIA

PRESUPUESTO DE EGRESOS MUNICIPALES 2016
OBJETIVOS Y METAS

C. P. 19

MUNICIPIO: Nogales, Sonora

PERIODO: Del 1° de Enero al 31 de Diciembre 2016.

Hoja 14 de 77

Clave	DESCRIPCIÓN	Unidad de Medida	Ponderación %	Gasto			Meta Acumulado		Porcentaje		
				Presupuesto	Devengado	Programática	Real	E1	E2	E3	
<p>PROGRAMA: EY SUBPROGRAMA: 03 DEPENDENCIA: TM, Tesorería Municipal UNIDAD RESPONSABLE: 03 Dirección de Ingresos</p> <p>NOMBRE: Administración de la Política de Ingresos NOMBRE: Ejecución de la Política de Ingresos</p> <p>OBJETIVO(S) Apoyar las labores que realiza el Tesorero Municipal en la coordinación de las acciones que llevan a cabo las diversas unidades administrativas que integran la dependencia</p>											
EVALUACIÓN DE METAS											
01	Emitir los recibos oficiales que correspondan, para documentar los ingresos que percibe la Hacienda Pública Municipal.	Documento	10.00%	163,390.47	182,022.88	101,849	135,465				
02	Capitar los ingresos por los distintos conceptos	Pesos	50.00%	816,952.36	910,114.42	436,600,544	793,911,510				
03	Realizar, diariamente, los cortes de caja para verificar la correcta aplicación de los ingresos en los registros correspondientes.	Documento	10.00%	163,390.47	182,022.88	0	0				
04	Recibir, registrar y archivar, diariamente las infracciones de tránsito, para mantener la información actualizada respecto a las multas y proceder al cobro de las mismas	Documento	10.00%	163,390.47	182,022.88	0	0				
05	Recibir, registrar y archivar las multas impuestas por violaciones a los Reglamentos Municipales,	Documento	10.00%	163,390.47	182,022.88	2,790	1,780				
06	Emitir cuentas de deudores para substanciar los procedimientos de ejecución fiscal	Documento	10.00%	163,390.47	182,022.88	0	0				
TOTAL DEL GASTO DE LA UNIDAD RESPONSABLE				1,633,904.71	\$ 1,820,228.83	436,600,544	794,048,775	0	0	0	0

E1-EFICACIA

E2-ECONOMIA

E3-EFICIENCIA

PRESUPUESTO DE EGRESOS MUNICIPALES 2016
OBJETIVOS Y METAS

C. P. 19

MUNICIPIO: Nogales, Sonora PERIODO: Del 1° de Enero al 31 de Diciembre 2016.

1901 15 de 77

Clave	DESCRIPCION	Unidad de Medida	Ponderación %		Gasto		Meta		Presupuesto			
			Unidad de Medida	%	Presupuesto	Devengado	Acumulado	Real	E1	E2	E3	
01	Realizar 1500 tramites de inmuebles en el periodo 2016	Documento	30.00%		463,163.13	442,136.49	1,500	2,178				
02	Realizar 400 revisiones catastrales solicitadas por los contribuyentes	Documento	30.00%		463,163.13	442,136.49	400	617				
03	Realizar 900 revisiones para actualizar avaluos y cartografía.	Documento	30.00%		463,163.13	442,136.49	900	2,030				
04	Digitalizar documentos de 1500 tramites.	Documento	10.00%		154,387.71	147,378.83	1,500	2,178				
TOTAL DEL GASTO DE LA UNIDAD RESPONSABLE												
					100.00%	\$ 1,543,877.09	\$ 1,473,788.31	4,300	7,003	0	0	0

EF-EFICACIA EF-ECONOMIA ES-EFICIENCIA

PRESUPUESTO DE EGRESOS MUNICIPALES
OBJETIVOS Y METAS

C. P. 19

MUNICIPIO: Nogales, Sonora

PERIODO: Del 1° de Enero al 31 de Diciembre 2016.

Page 16 de 77

Clave	DESCRIPCION	Unidad de Medida	Ponderación %	Gasto			Meta			Porcentaje				
				Presupuesto	Devenido	Acumulado	Programática	Real	E1	E2	E1	E2	E3	
														Real
01	Elaborar y revisar los órdenes de pago	Documento	10.00%	4,027,831.48	6,155,824.33	10,507	10,507	10,507						
02	Elaborar cheques y las pólizas de los mismos	Documento	5.00%	2,013,915.74	3,082,912.17	10,507	10,507	10,507						
03	Registrar, contablemente, los cheques que se expidan	Inscripción	10.00%	4,027,831.48	6,155,824.33	10,507	10,507	10,507						
04	Elaborar las pólizas de diarios	Documento	10.00%	4,027,831.48	6,155,824.33	10,507	10,507	10,507						
05	Elaborar conciliaciones bancarias	Documento	10.00%	4,027,831.48	6,155,824.33	864	864	864						
06	Archivar los documentos de ingresos y egresos	Lotes	10.00%	4,027,831.48	6,155,824.33	252	252	252						
07	Elaborar, trimestralmente, los estados financieros a que se refiere el Artículo 61, fracción XIV, inciso D, de la Ley de Gobierno y Administración Municipal	Documento	10.00%	4,027,831.48	6,155,824.33	4	4	4						
08	Elaborar, mensualmente, el estado y origen de aplicación de fondos.	Documento	5.00%	2,013,915.74	3,082,912.17	12	12	12						
09	Procesar los pagos de la nómina	Documento	30.00%	12,083,494.43	18,497,473.00	69,992	69,992	69,992						
				40,278,314.77	61,655,243.32	103,670	103,670	103,670						
TOTAL DEL GASTO DE LA UNIDAD RESPONSABLE				40,278,314.77	61,655,243.32	103,670	103,670	103,670						
E1-EFICACIA														
E2-ECONOMIA														
E3-EFICIENCIA														

NOMBRE: Planeación de la Política de Egresos
NOMBRE: Formulación y Programación de la Política de Egresos

PROGRAMA: ED
SUBPROGRAMA: 02
DEPENDENCIA: TM, Tesorería Municipal
UNIDAD RESPONSABLE: 05 Dirección de Egresos

OBJETIVO(S)
Operar el sistema contable en forma que facilite la fiscalización de los activos, pasivos, ingresos, costos, gastos, avances en la ejecución de programas y, en general, de manera que permita medir la eficacia y eficiencia del gasto público municipal.
Llevar el control del ejercicio presupuestal con sujeción al presupuesto de egresos aprobado por el Ayuntamiento.
Hacer los pagos con estricto apego al presupuesto de egresos aprobado.

EVALUACIÓN DE METAS

**PRESUPUESTO DE EGRESOS MUNICIPALES
OBJETIVOS Y METAS**

C. P. 19

MUNICIPIO: Nogales, Sonora

PERIODO: Del 1° de Enero al 31 de Diciembre 2016.

Hoja 17 de 77

Clave	META DESCRIPCION	Ponderación %	Unidad de Medida	Gasto		Meta		Porcentaje				
				Presupuesto	Devengado	Programada	Acumulada	Real	E1	E2	E3	
01	Proyectar y calcular los Egresos de la Administración Pública Municipal, para el Ejercicio fiscal del año 2017, haciéndolos compatibles con la disponibilidad de recursos que señale la Tesorería Municipal.	5.00%	Documento	5,646.69	5,491.57	100	100	1				
02	Analizar y dictaminar respecto a las ampliaciones, reducciones y transferencias de los recursos asignados a los programas a cargo de las dependencias y entidades de la Administración Pública Municipal contempladas en el Presupuesto de Egresos	5.00%	Informe	5,646.69	5,491.57	12	12	12				
03	Dictaminar respecto al Ejercicio de los recursos Públicos municipales, con base en el Presupuesto de Egresos aprobado.	5.00%	Evento			21	21	21				
04	Organizar asesoría sobre Integración Programática presupuestal del año 2017	10.00%	Documento			21	21	21				
05	Vigilar que los anteproyectos de presupuestos por programas que presenten las dependencias y entidades para el ejercicio fiscal del año 2017, sean congruentes con los objetivos y estrategias y el Plan Municipal de Desarrollo	5.00%	Documento	5,646.69	5,491.57	16	16	16				
06	Formular los dictámenes, proyectos, estudios e informes que, sobre el ejercicio del Presupuesto de Egresos, le solicite su superior jerárquico.	5.00%	Documento	11,293.37	10,983.13	12	12	12				
07	Realizar análisis de avances mensuales del ejercicio del presupuesto por dependencia	5.00%	Informe	5,646.69	5,491.57	12	12	12				
08	Controlar el ejercicio presupuestal del programa de inversión.	6.00%	Informe	6,779.82	6,589.88	12	12	12				
09	Vigilar la aplicación del gasto transferido a las entidades, organismos, asociaciones, y demás instituciones de los sectores social privado	11.00%	Documento	12,429.31	12,081.44	4	4	4				
10	Evaluar el cumplimiento de los programas-presupuesto de las dependencias y entidades de la Administración Pública Municipal.	11.00%	Documento	12,429.31	12,081.44	1	1	1				
11	Participar en el diseño de criterios metodológicos para evaluar, periódicamente, la relación que guardan los objetivos y metas contenidos en los programas-presupuesto de las dependencias, con las acciones ejecutadas por estas.	11.00%	Documento	12,429.31	12,081.44	1	1	1				
12	Someter a la consideración del C. Tesorero Municipal el Proyecto de Programa Anual de Gasto Público, previa la proyección del Gasto correspondiente.	11.00%	Documento	12,429.31	12,081.44	1	1	1				
13	Elaborar el Anteproyecto de Programa-Presupuesto de la dependencia, para el ejercicio fiscal del año 2017, con base en las propuestas que presenten las unidades administrativas de la misma y conforme a la metodología que se emita.	11.00%	Documento	12,429.31	12,081.44	1	1	1				
TOTAL DEL GASTO DE LA UNIDAD RESPONSIBLE				172,893.74	\$	109,831.30	214	214	214	0	0	0

EF=EFICACIA ES=EFICIENCIA

PRESUPUESTO DE EGRESOS MUNICIPALES
OBJETIVOS Y METAS

C. P. 19

MUNICIPIO: Nogales, Sonora

Hoja 18 de 77

PERIODO: Del 1º de Enero al 31 de Diciembre 2016.

Clave	DESCRIPCION	META	EVALUACION DE METAS		Gasto		Meta Acumulada		Porcentaje			
			Unidad de Medida	Ponderación %	Presupuesto	Devengado	Programada	Real	E1	E2	E3	
<p>PROGRAMA: IB SUBPROGRAMA: 01 DEPENDENCIA: DSP. Dirección de Servicios Públicos Municipales. UNIDAD RESPONSABLE: Despacho del Director</p> <p>NOMBRE: Administración de los Servicios Públicos NOMBRE: Administración.</p> <p>OBJETIVO(S) Incrementar la cobertura de servicios hasta donde sea posible a fin de brindar servicios de calidad. Modernizar y actualizar la presentación de los servicios en beneficio de la comunidad. Generar y difundir un esquema de comunicación que cree una conciencia y cultura ciudadana de limpieza. Poner en operación las acciones contempladas en el plan de desarrollo. Cumplir con los lineamientos del plan de desarrollo y la Ley de Servicios Públicos. Establecer en un esquema debidamente programado los puntos que presentan severos problemas de contaminación. Atender con amabilidad y responsabilidad las quejas y sugerencias de la ciudadanía. Integrar planes de comunicación educación y adiestramiento al interior y exterior de la dependencia</p>												
01	Organizar y presidir reuniones de trabajo a fin de tratar el desarrollo de los labores según lo pretendido.	Reunión	10.00%	131,160.24	108,816.59	11	11					
02	Realizar el seguimiento oportuno y objetivo del presupuesto asignado a cada departamento.	Inspección	10.00%	131,160.24	108,816.59	12	12					
03	Organizar y programar proyectos de mejoramiento continuo en cada departamento.	Programa	10.00%	131,160.24	108,816.59	4	4					
04	Realizar evaluaciones de trabajo por departamento y proponer los cambios que se consideren necesarios.	Inspección	10.00%	131,160.24	108,816.59	12	12					
05	Verificar que se realicen los informes de trabajo por departamento	Inspección	10.00%	131,160.24	108,816.59	12	12					
06	Recibir, evaluar y dar curso a los reportes de la comunidad.	Reporte	5.00%	66,580.12	54,408.30	20	20					
07	Organizar y evaluar inventarios de recursos existentes y proponer las mejoras necesarias.	Inventario	10.00%	131,160.24	108,816.59	4	4					
08	Inspeccionar que se cumpla con objetivos y metas trazados.	Inspección	10.00%	131,160.24	108,816.59	8	8					
09	Realizar los ajustes necesarios al presupuesto de egresos 2016 según se considere conveniente.	Documento	5.00%	66,580.12	54,408.30	4	4					
10	Integrar y poner en operación el presupuesto de egresos.	Registro	10.00%	131,160.24	108,816.59	1	1					
11	Llevar el control del presupuesto asignado a la dependencia y verificar que se lleve según lo dispuesto.	Inspección	10.00%	131,160.24	108,816.59	12	12					
				1,311,602.35	\$ 1,088,165.91	100	100					
EFICACIA				ES- ECONOMIA		TOTAL DEL GASTO DE LA UNIDAD RESPONSABLE		ES-EFICIENCIA				

**PRESUPUESTO DE EGRESOS MUNICIPALES
OBJETIVOS Y METAS**

C. P. 19

MUNICIPIO: Nogales, Sonora

PERIODO: Del 1° de Enero al 31 de Diciembre 2016.

Hojas: 26 de 77

Clave	DESCRIPCION	METAS	Ponderación %	GASTO			Meta		PROMEDIO	
				Presupuesto	Devengado	Programada	Real	E1	E2	
										Real
01	Realizar la recolección y transporte de los residuos generados en el Municipio.		20.00%	4,293,046.15	4,532,387.32	76,000	76,000			
02	Participar en el diseño y ejecución de las campañas de limpieza en la comunidad		7.00%	1,504,666.15	1,586,335.56	42	42			
03	Implementar programas de organización y ampliación de rutas de recolección.		4.00%	853,869.23	906,477.46	2	2			
04	Proyectar un programa de concientización ciudadana a través de radio, televisión, y medios de comunicación		4.00%	853,869.23	906,477.46	4	4			
05	Realizar un programa de sondeo comunitario para conocer las fallas y deficiencias del servicio y los puntos de verdadero interés que deben ser tomados en cuenta.		4.00%	853,869.23	906,477.46	1	1			
06	Dotar de instrumentaria y vestimenta adecuada al personal.		2.00%	425,504.61	453,238.73	1	1			
07	Realizar la adquisición de maquinaria y equipo adecuado para subsanar las deficiencias.		5.00%	1,074,761.54	1,133,096.83	1	1			
08	Evaluar el servicio de recolección en todas las colonias de la Ciudad a través de un programa de mejoramiento y conservación de unidades sostenido y eficiente.		5.00%	1,074,761.54	1,133,096.83	4	4			
09	Crear un programa de mantenimiento y conservación de unidades sostenido y eficiente.		8.00%	1,716,618.46	1,812,254.93	1	1			
10	Implementar un sistema de sanciones en beneficio de la comunidad a través de trabajos de limpieza.		10.00%	2,149,523.07	2,265,033.66	1	1			
11	Realizar notificaciones correspondientes por falta de limpieza		8.00%	1,716,618.46	1,812,254.93	2,000	2,000			
12	Disponer de los residuos sólidos generados en las campañas de limpieza		10.00%	2,149,523.07	2,265,033.66	900	900			
13	Proporcionar el servicio de recolección de basura 2 veces por semana a todas las colonias.		6.00%	1,289,719.84	1,359,716.29	100	100			
14	Servicio diario de recolección al centro de la Ciudad.		7.00%	1,504,666.15	1,586,335.56	365	365			
TOTAL DEL GASTO DE LA UNIDAD RESPONSABLE EFICIENCIA					\$ 21,495,233.74	\$ 22,661,096.62	79,422	79,422	0	0

**PRESUPUESTO DE EGRESOS MUNICIPALES
OBJETIVOS Y METAS**

3

C. P. 19

MUNICIPIO: Nogales, Sonora

PERIODO: Del 1° de Enero al 31 de Diciembre 2016.

Hoja 21 de 77

EVALUACIÓN DE METAS

PROGRAMA: IB
SUBPROGRAMA: 06
DEPENDENCIA: DSP, Dirección de Servicios Públicos Municipales.
UNIDAD RESPONSABLE: Depto. Del Centro de Transferencia y Relleno Sanitario.

NOMBRE: Administración de los Servicios Públicos
NOMBRE: Tratamiento y disposición final de residuos.

OBJETIVO(S)

Disponer de los desechos sólidos, domésticos, comerciales e industriales de una manera adecuada y eficaz.
Prestar el servicio de transporte destino y tratamiento de los desechos sólidos que se generan dentro de los límites territoriales del Municipio.
Prestar el servicio de disposición final de los desechos sólidos dentro de los lineamientos marcados por la ley y en apego a los dispuestos en el Plan Municipal de Desarrollo.
Poner en operación el programa de cobro de cuotas a la industria y comercio en gran escala a fin obtener fondos para a conservación y mantenimiento de equipo.

Clave	META DESCRIPCION	Unidad de Medida	Ponderación %	Gasto		Meta Acumulada		Porcentaje			
				Presupuesto	Devengado	Programada	Real	E1	E2	E3	
01	Prestar el servicio de disposición final de los desechos sólidos generados en el Municipio.	Tonelada	40.00%	458,612.73	474,555.26	76,000	76,000				
02	Realizar los movimientos de tierra que sean necesarios en la disposición final de la basura	M3	20.00%	229,306.36	237,292.63	100,000	100,000				
03	Realizar las disposiciones de escombros generadas en el Municipio.	Tonelada	10.00%	114,653.18	118,641.31	20,000	20,000				
04	Realizar el mantenimiento continuo de maquinaria y equipo.	Programa	10.00%	114,653.18	118,641.31	1	1				
05	Realizar el proyecto general para presentación y autorización del cobro a particulares.	Programa	5.00%	57,326.59	59,320.66	1	1				
06	Realizar los movimientos de tierra que sean necesarios para la clausura de la olla actual de disposición.	Tonelada	5.00%	57,326.59	59,320.66	1	1				
07	Realizar el movimiento de tierra que sean necesarios para la apertura de la nueva olla de disposición	Tonelada	5.00%	57,326.59	59,320.66	1	1				
08	Realizar las adquisiciones de maquinaria y equipo necesarias.	Programa	5.00%	57,326.59	59,320.66	1	1				
				1,146,531.62	1,186,413.14	196,005	196,005	0	0	0	0
TOTAL DEL GASTO DE LA UNIDAD RESPONSABLE				1,146,531.62	1,186,413.14	196,005	196,005	0	0	0	0
E1= EFICACIA											
E2= ECONOMIA											
E3= EFICIENCIA											

**PRESUPUESTO DE EGRESOS MUNICIPALES
OBJETIVOS Y METAS**

MUNICIPIO: Nogales, Sonora

PERIODO: Del 1° de Enero al 31 de Diciembre 2016.

Rep. 24 de 77

PROGRAMA: IB
SUBPROGRAMA: 12
DEPENDENCIA: DSP Dirección de Servicios Públicos Municipales.
UNIDAD RESPONSABLE: Depto. De Raspado y Nivelación de Calles

EVALUACIÓN DE METAS
NOMBRE: Administración de los Servicios Públicos
NOMBRE: Raspado y Nivelación de Calles.

OBJETIVO(S)

- Mantener en condiciones de tránsito las principales calles y avenidas de la Ciudad.
- Mantener en condiciones de tránsito las calles y avenidas de terracería en las colonias.
- Prestar el servicio de apertura ampliación nivelación y raspado de calles de terracería
- Aumentar la cobertura
- Adquirir maquinaria y equipo nuevo.
- Proyectar programas de mantenimiento continuo a las principales avenidas de la ciudad a fin de agilizar el tránsito
- Proyectar apoyos constantes a campañas de limpieza en la ciudad.

Clave	META DESCRIPCION	Unidad de Medida	Ponderación %	Gasto		Meta		Porcentaje	
				Presupuesto	Devengado	Programada	Real	E1	E2
01	Prestar el servicio de raspado y nivelación de calles.	Calles	20.00%	385,397.93	588,665.46	2,000	2,000		
02	Prestar el servicio de apertura de calles.	Aperturas	10.00%	194,698.96	479,032.73	4	4		
03	Prestar el servicio de limpieza de calles afectadas por las precipitaciones pluviales en tiempo de lluvias.	Calles	10.00%	194,698.96	479,032.73	1,000	1,000		
04	Adquirir maquinaria y equipo nuevo.	Programa	3.00%	58,409.69	143,709.82	0	0		
05	Participar en campañas de limpieza en la Ciudad.	Campañas	10.00%	194,698.96	479,032.73	42	42		
06	Mantener en condiciones de tránsito las principales calles de la ciudad	Calles	10.00%	194,698.96	479,032.73	200	200		
07	Realizar el retiro de escombros y traslado de tierra	Viajes	2.00%	38,939.79	95,806.55	1,252	1,252		
08	Dar mantenimiento correctivo y preventivo a la maquinaria y equipo existente.	Programa	3.00%	58,409.69	143,709.82	8	8		
09	Realizar una proyección objetiva respecto a la época de lluvia	Programa	2.00%	38,939.79	95,806.55	2	2		
10	Programar actividades de prevención y ataque de puntos problemáticos	Programa	2.00%	38,939.79	95,806.55	2	2		
11	Realizar el movimiento de tierra y escombros en las calles de la ciudad y darles una mejor utilización en el raspado y rehabilitación de las calles.	Toneladas	8.00%	155,759.17	383,226.18	25,000	25,000		
12	Realizar el raspado de calles	M2	13.00%	253,108.65	622,742.54	500,000	500,000		
13	Realizar el traslado de tierra y escombros	M3	4.00%	77,919.58	191,513.09	10,000	10,000		
14	Realizar la adquisición de maquinaria y equipo	Proyecto	3.00%	58,409.69	143,709.82	1	1		
				1,946,998.63	4,750,327.25	539,512	539,512	0	0
TOTAL DEL GASTO DE LA UNIDAD RESPONSABLE									
E-F EFICACIA									
E-E EFICIENCIA									

PROGRAMA: J8
SUBPROGRAMA: 01
DEPENDENCIA: DSPM Dirección de Seguridad Pública Municipal
UNIDAD RESPONSABLE: 01 Despacho del Jefe de la Policía Preventiva y Tránsito Municipal

NOMBRE: Administración de la Seguridad Pública
NOMBRE: Conducción y Coordinación

OBJETIVO(S)

1. Garantizaremos que todos los servicios que presta la Corporación sean atendidos en tiempo y forma, privilegiando la intervención preventiva con un alto sentido social y humano, fortaleciendo la presencia policial en las colonias, espacios públicos y calles que nos permita mantener un entorno seguro, tanto para los ciudadanos como para sus bienes.

Clave	META DESCRIPCION	Unidad de Medida	Ponderación %	Gasto		Meta		Porcentaje		
				Presupuesto	Devengado	Programada	Acumulado Real	E1	E2	E3
01	Llevaremos a cabo un análisis de la estructura organizacional, misma que se debe ser alineada conforme a su jerarquización y atribuciones, estableciendo líneas claras y óptimas de mando, para que la operación de la organización sea eficiente y eficaz.	Juntas de Análisis	10%	70,125.16	203,347.75	240	240			
02	Asimismo, a través de un modelo de formación, capacitación y entrenamiento constante se pretende profesionalizar la Policía dependiendo su área de competencia, privilegiando la prevención del delito y faltas administrativas, siempre con un trato digno hacia los ciudadanos y el respeto a los derechos humanos.	Cursos de Capacitación	8%	56,100.13	162,678.20	52	99			
03	Buscaremos dignificar la labor del Policía a través de mejores esquemas que permitan una revisión constante de los niveles salariales que le permita al policía alcanzar una mejor percepción de salario, bonos especiales, becas, entre otros estímulos	Gestiones	8%	56,100.13	162,678.20	52	52			
04	Certificaremos a los elementos en Programa C.A.L.E.A. Una certificación reconocida y acreditada por más de 650 corporaciones de Diferentes Países. Incluye Conocimientos de Autoridad Legal, Estructura Orgánica de la Administración Policial, Selección de Personal, Condiciones Generales de Trabajo, Procedimientos Disciplinarios, Entrenamiento y Capacitación, Patrullaje y operaciones de Tránsito, transportación y manejo de detenidos, Comunicaciones, Archivos, Prevención y manejo de evidencia, entre otros temas. El proyecto de Certificación durara todo el Trienio.	Certificación C.A.L.E.A.	10%	70,125.16	203,347.75	1	0			
05	Detenremos por medio este programa el crimen organizado, desmantelaremos bandas delictivas, atacaremos el narcomenudeo y el robo a casa habitación, pero, sobre todo, nos haremos a la comunidad para saber sus necesidades en materia de Seguridad Pública.	Juntas de Análisis	5%	35,062.58	101,673.87	240	240			
06	Lograremos el anticipo y prevención de las dificultades, los problemas, los riesgos y el delito.	Juntas de Análisis	1%	7,012.52	20,334.77	240	240			
07	Lograremos Dominar cada territorio en el que se trabaje y por ende, los ciudadanos nos identificarán perfectamente. Su implementación permitirá un mejor y mayor manejo del área, así como su conocimiento a fondo de las características sociales y culturales de la población que vive cada barrio.	Juntas de Análisis Policía de Proximidad	2%	14,025.03	40,669.55	240	240			
08	Daremos una inmediata respuesta a los requerimientos de la ciudadanía a través de un diálogo, planteando solución a sus problemas de inseguridad.	Miércoles Ciudadanos	2%	14,025.03	40,669.55	24	24			
09	Generaremos una organización de aprendizaje para mejorar la calidad de vida en cada comunidad, de tal manera que todos puedan gozar de plena libertad para realizar sus actividades, lícitas, sin riesgo a su integridad física, así como a sus bienes.	Acciones	5%	35,062.58	101,673.87	12	12			
10	Antepondremos la mediación como principal mecanismo para atender y resolver cualquier situación que se presente	240 Juntas de Análisis	2%	14,025.03	40,669.55	240	240			
11	Implementaremos con carácter obligatorio y permanente el Servicio Profesional de Carrera Policial, como mecanismo que garantice la igualdad de oportunidades con el ingreso de nuevos elementos, en el desempeño de sus funciones y en la terminación de su carrera de manera planificada.	Gestiones de Implementación	10%	70,125.16	203,347.75	1	1			
12	Profesionalizaremos a los Policias Preventivos y homologaremos su carrera, su estructura, su integración y operación para el óptimo cumplimiento de sus funciones.	Formación y Cursos	8%	56,100.13	162,678.20	52	52			
13	Fomentaremos los valores necesarios a sus funciones.	Formación y Cursos	4%	28,050.06	81,339.10	52	52			
TOTAL DEL GASTO DE LA UNIDAD RESPONSABLE						1445	1452	0	0	0
EFICIENCIA						E2- ECONOMIA				

**PRESUPUESTO DE EGRESOS MUNICIPALES
OBJETIVOS Y METAS**

MUNICIPIO: Nogales, Sonora

PERIODO: Del 1° de Enero al 31 de Diciembre 2016.

C. P. 19

Hoja 24 de 27

Clave	META DESCRIPCION	Ponderación %	Gasto		Meta		Porcentaje	
			Presupuesto	Devengado	Programada	Acumulado Real	E1	E2
14	Sumaremos esfuerzos de todos los sectores sociales a través de convenios de colaboración con el Gobierno Federal y Estatal, con el objetivo de lograr una mayor y mejor coordinación de esfuerzos para garantizar la seguridad pública de la ciudadanía.	5%	35,062.58	101,673.87	20	20		
15	Haremos convenios con las instancias correspondientes, para la atención y seguimiento de casos de atención de personas que presentan crisis psicológica y requieren de atención médica especializada.	5%	35,062.58	101,673.87	20	20		
16	Promover un mecanismo de coordinación con las dependencias encargadas de la transparencia y del acceso a la información pública para que los ciudadanos consulten sobre los resultados de peticiones y demandas ciudadanas.	4%	28,050.06	81,339.10	4	4		
17	Actualización de la página web de la corporación, respecto a la publicación de acciones, avances, y resultados en materia de seguridad pública y procuración de la justicia.	4%	28,050.06	81,339.10	4	4		
18	Daremos Seguimiento con los ciudadanos al programa de acciones de prevención del delito en las escuelas.	5%	35,062.58	101,673.87	24	14		
19	Informar a la ciudadanía, sobre los mecanismos para el otorgamiento de las recompensas a particulares derivados de la obtención de datos en los procesos de investigación policial.	2%	14,025.03	40,669.55	52	27		
TOTAL DEL GASTO DE LA UNIDAD RESPONSABLE			701,251.61	2,033,477.48	1,529	1,541	0	0
EFICIENCIA			E2-ECONOMIA		E2-EFICIENCIA			

NOMBRE: Administración de la Seguridad Pública

NOMBRE: Conducción y Coordinación

SUBPROGRAMA: 01 Dependencia: DSPM Dirección de Seguridad Pública Municipal.

UNIDAD RESPONSABLE: 01 Despacho del Jefe de la Policía Preventiva y Tránsito Municipal

OBJETIVO(S)

1. Garantizaremos que todos los servicios que presta la Corporación sean atendidos en tiempo y forma, privilegiando la intervención preventiva con un alto sentido social y humano, fortaleciendo la presencia policial en las colonias, espacios públicos y calles que nos permita mantener un entorno seguro, tanto para los ciudadanos como para sus bienes.

**PRESUPUESTO DE EGRESOS MUNICIPAL 2016
OBJETIVOS Y METAS**

C. P. 19

MUNICIPIO: Nogales, Sonora

PERIODO: Del 1º de Enero al 31 de Diciembre 2016.

Hoja 25 de 77

PROGRAMA: J8 NOMBRE: Administración de la Seguridad Pública
SUBPROGRAMA: 01 NOMBRE: Conductión y Coordinación

DEPENDENCIA: DSPM Dirección de Seguridad Pública Municipal.
UNIDAD RESPONSABLE: 02 Depto. de Policía Preventiva y Tránsito Municipal

OBJETIVO(S)

1. Cuidar y proteger la integridad física y material de la ciudadanía por medidas preventivas para inhibir hechos delictivos preservando de esa manera la paz y seguridad social de la ciudad llevando a cabo estrategias y operativos en las diferentes colonias de la ciudad coordinadas las diferentes delegaciones con las demás áreas de seguridad pública que involucran a los departamentos de tránsito vehículos robados grupos operativos y de investigación así como pláticas de prevención con las áreas de dar y educación vial englobando información enviándola al área de comunicación Social para conocimiento del público general por medio de los diferentes medios de comunicación.

Clave	META DESCRIPCION	Ponderación % Unidad de Medida	EVALUACION DE METAS				Meza		Porcentaje	
			Presupuesto	Devengado	Acumulado		E1	E2		
					Programada	Real				
01	Transmitir en tiempo y forma veraz y oportuna, a los diferentes medios de comunicación para su información de público	5%	2,159,697.89	2,268,471.16	365	364				
02	Mantener recorridos a pie tierra, por elementos de grupos operativos en los lugares que sean innecesarios para vehículos-patullas.	8%	3,455,516.62	3,629,553.85	1,008	1,008				
03	Mantener un vínculo estrecho entre el Ciudadano y la policía, por medio del programa continuo de PROXIMIDAD CIUDADANA, a través del acercamiento a las personas y los diferentes establecimientos comerciales. De esa manera se podrá trabajar en equipo en cada colonia de la Ciudad.	8%	3,455,516.62	3,629,553.85	4	4				
04	Apoyar a las diferentes delegaciones en actos que superen la capacidad de respuesta de un llamado; llámese enfrentamiento, rifas colectivas, asaltos a mano armada, entre otros.	7%	3,023,577.05	3,175,859.82	4	4				
05	Hacer recorridos de patrullaje en su área correspondiente, supervisando la integridad de los los diferentes planteles educativos, así como los diferentes locales de giro comerciales localizados dentro de su área de influencia.	7%	3,023,577.05	3,175,859.82	672	672				
06	Recorridos pie tierra, por los callejones, veredas, casas, y comercios de los diferentes giros económicos, para el resguardo de la Seguridad Pública.	5%	2,159,697.89	2,268,471.16	3,024	3,024				
07	Atención a seguimiento de llamadas o solicitudes, en la subestación por actos inmorales y/o ilícitos en contra de la ciudadanía en general.	5%	2,159,697.89	2,268,471.16	4	3				
08	Dar atención a la mayor brevedad posible, de denuncia por robo de vehículos, para su vez, con la prontitud necesaria, lanzar la alerta por medio de la radio transmisión a todas las unidades que se encuentre en el servicio como el C4, quien a su vez alertar a las unidades de las demás corporaciones policíacas.	5%	2,159,697.89	2,268,471.16	329	329				
09	Realizar campañas de prevención por medio de los diferentes medios de comunicación como video folletos radio y prensa para adoptar medidas de seguridad en lo posible para así evitar al máximo el robo de vehículos	8%	3,455,516.62	3,629,553.85	365	364				
10	Resguardar la seguridad en todos los eventos sociales y públicos por medio de la policía auxiliar	5%	2,159,697.89	2,268,471.16	1,400	1,400				
11	Trasladar con seguridad a los reos, a las diferentes instituciones donde tengan que comparecer, asegurando su integridad física y sus derechos humanos.	7%	3,023,577.05	3,175,859.82	15	15				
12	Tramitar denuncias de robo con violencia a casa habitación, a comercios, a vehículos, a escuelas a personas, inmuebles de gobierno y robo con violencia en grave tentativa.	5%	2,159,697.89	2,268,471.16	700	700				
13	Tramitar denuncia de asalto a comercios personas, m repartidores, a choferes, a bancos, a edificio de gobierno y en grave tentativa	5%	2,159,697.89	2,268,471.16	220	220				
14	Intervención en primera instancia en las denuncias de homicidio	5%	2,159,697.89	2,268,471.16	57	57				
15	Rescuperación de vehículos con reporte de robo	9%	3,807,456.20	4,063,248.08	364	364				
16	seguimiento a denuncia por lesiones con arma de fuego o arma blanca	6%	2,591,637.47	2,722,165.39	180	180				
TOTAL DEL GASTO DE LA UNIDAD RESPONSABLE			43,163,957.80	45,999,423.12	8,711	8,709				
EFICIENCIA			E2- ECONOMIA							

**PRESUPUESTO DE EGRESOS MUNICIPALES
OBJETIVOS Y METAS**

C. P. 19

MUNICIPIO: Nogales, Sonora

PERIODO: Del 1° de Enero al 31 de Diciembre 2016.

Hoja 26 de 77

Clave	META DESCRIPCION	Ponderación % Unidad de Medida	Gasto			Meta		Porcentaje	
			Presupuesto	Devenido	Programada	Acumulado	Real	Et	
							Et	Et	
EVALUACION DE METAS									
01	Realizar 3 cursos cada semana, de orientación y educación vial, para otorgar el acta aprobatoria que servirá para tramitar la licencia.	6%	445,987.18	496,378.02	144	133			
02	Organizar el acta probatoria a los solicitantes sean concluido satisfactoriamente su curso de conducción y vialidad.	5%	371,655.98	413,648.35	720	740			
03	Dar difusión en los diferentes medios de comunicación, como radio, televisión, periódico, redes sociales y volantes informativos, sobre cumplir con su derecho de ley al momento de conducir un vehículo, trayendo su respectiva licencia de conducir.	5%	371,655.98	413,648.35	48	48			
04	Dar cursos de actualización sobre las leyes de tránsito, a los elementos de seguridad pública, por instructores certificados y capacitados en la materia.	10%	743,311.96	827,296.69	4	4			
05	Efectuar revisión de la documentación, que avala la explotación de servicios públicos, ya sean taxis, camiones urbanos y vehículos de carga.	5%	371,655.98	413,648.35	10,000	10,230			
06	Atención y seguimiento de los accidentes donde se ven involucradas las unidades de autotransporte.	5%	371,655.98	413,648.35	4	4			
07	Levantar infracciones realizadas a conductores de servicio público, ya sean taxis, camiones urbanos y vehículos de carga, por infraccionar alguna ley de autotransportes.	6%	445,987.18	496,378.02	3,300	3,443			
08	Infraccionar a personas se les vence su tiempo de parquímetros.	5%	445,987.18	496,378.02	60,000	62,854			
09	Organizar los engomados o calcomanías de revisión vehicular, correspondientes al término de su verificación por cada ciclo.	8%	594,646.57	661,837.35	15,000	15,264			
10	Promocionar por medio de los medios de comunicación, que se haga cumplir el derecho y obligación de la verificación del automóvil, para así tener los engomados correspondientes al ciclo.	5%	371,655.98	413,648.35	60	60			
11	Infraccionar a conductores que violan los señalamientos viales, llamase altos, semáforos, direccionales, vueltas prohibidas doble fila, y cualquier otra ley de tránsito.	7%	520,318.37	579,107.89	43,680	46,602			
12	Dar pláticas de prevención vial, a instancias educativas desde kínder, hasta universidades, donde se llegara a más de 40 mil niños y jóvenes durante el ciclo escolar.	5%	371,655.98	413,648.35	2,000	2,130			
13	Dar sesiones de prevención vial, a empresas privadas y públicas.	2%	146,652.39	165,459.34	58	58			
14	Actualizar y Capacitar a los elementos por el Grupo D.A.R.E. en la Convención y Actualización Nacional	8%	594,646.57	661,837.35	2	2			
15	Cursos y pláticas a los planteles educativos desde kínder hasta Universidad y empresas privadas o públicas que lo solicitan al grupo D.A.R.E.	5%	371,655.98	413,648.35	60,000	60,350			
16	Revisión a los planteles educativos para evitar la introducción de sustancias y/o objetos prohibidos, a través del programa OPERACION MOCHILA	5%	371,655.98	413,648.35	96	72			
17	Apoyar en los diferentes eventos públicos que lo soliciten apoyo de D.A.R.E.	7%	520,318.37	579,107.68	4	3			
TOTAL DEL GASTO DE LA UNIDAD RESPONSABLE			7,433,119.61	8,272,965.92	195,120	201,987			
E.F. EFICACIA			E2- ECONOMIA				1	0	0

NOMBRE: Administración de la Seguridad Pública
NOMBRE: Conducción y Coordinación

PROGRAMA: J8
SUBPROGRAMA: 01
DEPENDENCIA: DSPM Dirección de Seguridad Pública Municipal
UNIDAD RESPONSABLE: 03 Departamento de Policía de Tránsito.

OBJETIVO(S)
1. Dar un servicio con prontitud y calidad, a cada solicitud que se presente ya sea en lo operativo, a través de llamadas telefónicas, quejas o solicitudes que se presenten a cada departamento que corresponde a la jefatura de tránsito municipal, resguardando los derechos humanos de cada persona en el trayecto en que se lleve a cabo su trámite o proceso en el que se vea involucrado.
2. Concientizar a la ciudadanía mediante programas de Educación Vial, para que tengan conocimiento de la forma de conducirse en los diferentes medios de transporte y la manera de dirigirse al momento de caminar en la vía pública, a través de los diferentes programas y cursos que se impartirán desde kínder, hasta universidades e instituciones, y empresas públicas o privadas, con el fin de educar y así prevenir accidentes viales, haciendo valer los artículos de la ley de tránsito mediante la vigilancia continua de los elementos de tránsito en la ciudad.
3. Prevenir en lo mayor posible el uso de drogas, alcohol, y tabaco para que tengamos el menor índice delictivo y como resultado una mejor sociedad, a través de programas que ayuden a formar conciencia sobre las consecuencias físicas y legales que puedan surgir al incurrir en cualquiera de estos delitos que marca la ley; impartiendo cursos, pláticas y conferencias por elementos capacitados, en los diferentes planteles educativos desde kínder hasta universidades y empresas públicas o privadas que lo soliciten, y a través de los medios de comunicación y

PRESUPUESTO DE EGRESOS MUNICIPALES
OBJETIVOS Y METAS

C. P. 19

MUNICIPIO: Nogales, Sonora

PERIODO: Del 1° de Enero al 31 de Diciembre 2016.

Hoja 27 de 77

PROGRAMA: J3
SUBPROGRAMA: 01
DEPENDENCIA: DSPM Dirección de Seguridad Pública Municipal.
UNIDAD RESPONSABLE: 04 Subdirección de Administración.

NOMBRE: Administración de la Seguridad Pública
NOMBRE: Conducción y Coordinación

OBJETIVO(S)

1. Salvaguardar tanto las instalaciones donde se opera y administra la Seguridad Pública, como del equipamiento motor, de armas y de computo. Y llevando un control de resguardo completo y fiel, tanto de la documentación, que acredita el trabajo y desarrollo de la Policía preventiva y Transitio Municipal, como de las demás dependencias que corresponden a esta Comisaria; y además llevar los Recursos Humanos y Financieros de la misma.
2. Prevenir en lo mayor posible a través del UNAVIM, las situaciones de violencia intrafamiliar que se originan tanto en el hogar como en los planteles educativos, derivado de las adicciones tanto de alcoholismo como de drogadicción que son las que generan dichos problemas, atendiendo con personal Capacitado para atender las solicitudes que nos hacen de las diferentes instancias educativas de todos lo niveles como de instituciones y empresas privadas y públicas de manera personal y brindando asesoría tanto psicológica como jurídica en temas como adicciones, bullying, autolesión, depresión y los derechos de la familia basado en la ley especializada en la materia involucrando en los poseos a los Padres e hijos para así tener una resolución integral del problema, teniendo en claro que cualquier problema que rebase nuestras facultades son turnadas a la dependencia de cualquiera de los 3 niveles de gobiernos correspondiente.

Clave	DESCRIPCION	META	EVALUACIÓN DE METAS						Porcentaje		
			Unidad de Medida	Ponderación %	Gasto		Meta		E1	E2	
					Presupuesto	Devengado	Programada	Real			
01	Proveer y abastecer según las solicitudes de las necesidades de los departamentos	Proveer Todas las Solicitudes	10%	434,880.36	637,475.43	4	4				
02	Mantener en óptimas condiciones el padrón vehicular, a través del abastecimiento de las partes que se requieren para mantenerlos en función	Abastecimientos	20%	969,760.72	1,274,850.86	4	4				
03	Dar mantenimiento a los Inmuebles de la Corporación	Acciones de Abastecimientos	10%	434,880.36	637,475.43	4	720				
04	Abastecer de gasolina a las unidades circulantes	Abastecimientos	20%	869,760.72	1,274,850.86	4	3				
05	Dar mantenimiento de prevención como de reparación a equipos de radiocomunicaciones	Mantencimientos	10%	434,880.36	637,475.43	720	720				
06	Visita a planteles educativos y empresas, para conocer las problemáticas existentes	Visitas al Año	10%	434,880.36	637,475.43	384	384				
07	Cursos de temas como adicciones, bullying, autolesión, depresión y los derechos de la familia basado en la ley especializada en la materia en los Diferentes planteles educativos de todos los niveles, como en las empresas que lo solicitan	Cursos	10%	434,880.36	637,475.43	240	240				
08	Atención y seguimiento a casos personales que se ven en las oficinas de UNAVIM, de los problemas intrafamiliares	Casos	10%	434,880.36	637,475.43	60	60				
TOTAL DEL GASTO DE LA UNIDAD RESPONSABLE			100.00%	4,348,803.60	\$ 6,374,754.30	2,136	2,135				

EFICIENCIA EF- ECONOMIA

**PRESUPUESTO DE EGRESOS MUNICIPALES
OBJETIVOS Y METAS**

C. P. 19

PERIODO: Del 1º de Enero al 31 de Diciembre 2016.

MUNICIPIO: Nogales, Sonora

15/02/2017

PROGRAMA: JB
SUBPROGRAMA: 01
DEPENDENCIA: DSPM Dirección de Seguridad Pública Municipal.
UNIDAD RESPONSABLE: 06 Dactiloscopia.

NOMBRE: Administración de la Seguridad Pública
NOMBRE: Conducción y Coordinación

OBJETIVO(S)
1. Intercambiar información con las unidades homólogas a través del Sistema Plataforma México, mediante un instrumento tecnológico que permite la interconexión de los sistemas de información y telecomunicaciones para hacerlos accesibles a las instituciones de seguridad pública, con el objeto de que cuenten con todos los elementos de información para prevenir el delito y combatir a la delincuencia, mediante el desarrollo de herramientas informáticas que operen en forma homologada en todas las instancias de prevención, procuración y administración de justicia del país de los tres niveles de gobierno a fin de generar productos de inteligencia que contribuyan a la toma de decisiones en materia de prevención y combate a la delincuencia, contemplados en el reglamento de la Comisión Nacional de Seguridad.

Clave	META		EVALUACIÓN DE METAS				Meta Acumulada			Porcentaje		
	DESCRIPCIÓN	Ponderación %	Unidad de Medida	Gasto		Devengado	Programada	Real	E1	E2	E3	
				Presupuesto	Devengado							
01	Dar cumplimiento a mandatos ministeriales mediante la coordinación con las diferentes policías ministeriales	10%	Ordens de Aprension Reportes	8,650.77	13,254.55	3	3					
02	Generar reportes y analisis estadísticos semanales, quincenales y mensuales de incidencia delictiva	7%	Reportes	6,055.54	9,278.19	89	89					
03	Envío de reportes estadísticos a las diferentes dependencias.	5%	Capturas IPH	4,325.39	6,627.28	12	12					
04	Dar cumplimiento con los compromisos establecidos mediante la captura de incidentes en sistema SUIC	5%	Capturas	4,325.39	6,627.28	365	365					
05	Captura diaria de incidentes relacionados a tránsito (INESI)	5%	Capturas	4,325.39	6,627.28	365	365					
06	Captura diaria del semáforo Estatal de Seguridad Pública	5%	Capturas	4,325.39	6,627.28	365	365					
07	Captura de reporte de robo de vehículos diario en Pagina Web	5%	Consultas	6,055.54	9,278.19	14,540	14,540					
08	Consultas al Sistema SUIC, SUCO, SIMBA y RESIDES para dar apoyo a consultas requeridas por alguna instancia solicitada el Departamento Jurídico, PEI, PESP, PFM, Departamento de Atención a Víctimas del Delito y atención a las unidades que por medio de radiofrecuencia lo solicitan durante las 24 horas del día	7%	Eventos	8,650.77	13,254.55	2	3					
09	Capacita a personal asignado a Plataforma México, para actualización de manejo y de nuevas implementaciones en Sistema SUIC	10%	Visitas a Juzgados	5,190.46	7,627.73	48	48					
10	Visitas al Cereso para la recopilación de datos de los indiciados en un proceso penal	6%	Presentados	5,190.46	7,627.73	380	380					
11	Atender a los presentados por los diferentes fueros para llevar a cabo el levantamiento de huellas dactilares y captura de datos correspondientes a su caso.	6%	Consultas	8,650.77	13,254.55	1,000	1,010					
12	Consultas a la base de datos para atención a los solicitudes de los ciudadanos o diferentes corporaciones de los 3 niveles de Gobierno	10%	Documentos	8,650.77	13,254.55	800	1,432					
13	Expedición de cartas de antecedentes penales a los ciudadanos que lo soliciten	5%	Datos	4,325.39	6,627.28	1,800	1,747					
14	Captura de datos nuevos para la actualización de los registros del programa SUCO	4%	Visitas a Juzgados	3,460.31	5,301.82	80	80					
15	Visita a los diferentes juzgados penales de fuero común y federal para la entrega de información solicitada a Dactiloscopia, para los trámites correspondientes											
TOTAL DEL GASTO DE LA UNIDAD RESPONSABLE				96,507.71	\$ 132,545.54	96,650	106,331					

E2=EFICACIA E3=EFICIENCIA

**PRESUPUESTO DE EGRESOS MUNICIPALES
OBJETIVOS Y METAS**

5

C. P. 19

MUNICIPIO: Nogales, Sonora

PERIODO: Del 1° de Enero al 31 de Diciembre 2016.

Reg. 25 de 77

Clave	DESCRIPCION	Ponderación %	EVALUACIÓN DE METAS				Presupuesto			
			Unidad de Medida	Devengado	Meta		Presupuesto	Devengado	Programada	Real
					Acumulado	Real				
<p>PROGRAMA: GU SUBPROGRAMA: 01 DEPENDENCIA: CCE Órgano de Control y Evaluación Gubernamental UNIDAD RESPONSABLE: Despacho del Director</p> <p>NOMBRE: Control y Evaluación de la Gestión Gubernamental NOMBRE: Dirección y Coordinación</p> <p>OBJETIVO (S): Planear, Coordinar y Aplicar el Sistema Administrativo Interno de Control y Evaluación Gubernamental, con la finalidad de controlar la legalidad, honradez, imparcialidad y eficiencia de las dependencias y entidades de la Administración Pública Municipal.</p>										
01	Evaluar el sistema de Control y Evaluación Gubernamental	0.82%	Documento	10,594.88	1	10,594.88	1	1		
02	Proponer y Ordenar la practica de Auditorias y Revisiones Gubernamentales	6.56%	Oficio	84,842.63	8	84,757.46	8	8		
03	Emitir en base a los resultados de las Auditorias practicadas las observaciones y recomendaciones e informar a los titulares de las mismas.	6.56%	Informe	84,842.63	8	84,757.46	8	8		
04	Promover y difundir acciones de modernización y simplificación Administrativas en las Entidades y Dependencias del H. Ayuntamiento.	3.28%	Informe	42,421.32	4	42,378.73	4	4		
05	Verificar que se elabore y presente la información ante el Instituto Superior de Auditoria y Fiscalización del Estado de Sonora la cuenta publica del municipio.	3.28%	Informe	42,421.32	4	42,378.73	4	4		
06	Representar al Ayuntamiento en la comisión Permanente de Contralores Estado-Municipio.	1.64%	Informe	21,210.66	2	21,189.37	2	3		
07	Participar en las reuniones del Comité de Adquisiciones y Obra Publica	9.84%	Actas	127,263.95	12	127,136.19	12	12		
08	Informar trimestralmente al H cabildo Municipal sobre las actividades realizadas, para dar cumplimiento a lo establecido en el Art. 96 fracción XVII de la Ley de Gobierno y Administración Municipal.	3.28%	Informe	42,421.32	4	42,378.73	4	4		
09	Participar en reuniones de Organos de Gobierno de entidades paramunicipales	9.84%	Actas	127,263.95	12	127,136.19	12	12		
10	Coordinar la aplicación de los procedimientos administrativos de determinación de responsabilidades originadas del incumplimiento a la ley de Responsabilidades de los Servidores Públicos del Estado y de los Municipios.	16.39%	Acuerdo	212,106.58	20	211,893.65	20	20		
11	Integrar el proyecto del Programa Operativo Anual de la dependencia.	0.82%	Documento	10,605.33	1	10,694.68	1	1		
12	Realizar el seguimiento de las Observaciones derivadas de la Fiscalización y Auditorias Practicadas por el Instituto Superior de Auditoria y Fiscalización y Secretaria de la Contraloría general del Estado.	1.64%	Documento	21,210.66	2	21,189.37	2	2		
13	Informar al C. Presidente Municipal sobre el seguimiento del Programa Municipal Anticorrupción	3.28%	Documento	42,421.32	4	42,378.73	4	4		
14	Promover la firma del Convenio PAT con la Secretaría de la Contraloría General del Estado	0.82%	Documento	10,605.33	1	10,694.68	1	1		
15	Informar al C. Presidente Municipal sobre las solicitudes de información requeridas a través de la Ley de Acceso a la Información Pública del Estado de Sonora	3.28%	Informe	42,421.32	4	42,378.73	4	4		
16	Informar al C. Presidente Municipal sobre la atención de Quejas y Denuncias concluidas	3.28%	Informe	42,421.32	4	42,378.73	4	4		
17	Promover la presentación de la Declaración de Situación Patrimonial de los Servidores Públicos bibliados	0.00%	Informe	-	-	-	-	-		
18	Promover cursos de capacitación sobre la Ley Anticorrupción, Control Interno, Transparencia y Rendición de Cuentas, y Sanciones, los cuales serán impartidos a Directores, Subdirectores y Administrativos que manejen recursos públicos.	3.28%	Documento	42,421.32	4	42,378.73	4	4		
TOTAL DEL GASTO DE LA UNIDAD RESPONSABLE				1,263,860.13	\$1,292,551.27	85	92	0	0	

EFICIENCIA

EFICIENCIA

EFICIENCIA

PRESUPUESTO DE EGRESOS MUNICIPALES 2016
OBJETIVOS Y METAS

C. P. 19

MUNICIPIO: Nogales, Sonora

PERIODO: Del 1° de Enero al 31 de Diciembre 2016.

Fig. 30 de 77

Clave	DESCRIPCION	Unidad de Medida	Ponderación %	Gasto		Meta		Financiamiento		
				Presupuesto	Devengado	Programada	Acumulado	Real	E1	E2
<p>PROGRAMA: GU SUBPROGRAMA: 02 DEPENDENCIA: OCE Órgano de Control y Evaluación Gubernamental UNIDAD RESPONSABLE: Auditoría Gubernamental</p> <p>NOMBRE: Control y Evaluación de la Gestión Gubernamental NOMBRE: Auditorías Externas y directas.</p>										
<p>OBJETIVO (S): Verificar, examinar y evaluar las operaciones realizadas y practicar auditorías gubernamentales en las entidades y dependencias de la administración pública municipal, asegurando eficiencia y honradez en el origen y aplicación de los recursos.</p>										
<p>EVALUACIÓN DE METAS</p>										
<p>META</p>										
01	Elaborar en coordinación con las unidades administrativas el presupuesto anual de egresos por programa del OCEGAN.	Documento	15.00%	-	-	1	1	-	-	-
02	Elaborar informe de cumplimiento de avances de metas y objetivos del Órgano de Control y Evaluación Gubernamental y turnarlas al área de programación, y presupuesto para su inclusión en la Cuenta Pública	Documento	15.00%	-	-	4	4	-	-	-
03	Supervisar la elaboración y actualización de inventario de activos fijos del Órgano de Control y Evaluación Gubernamental en coordinación con el departamento de inventarios dependiente de Sindicatura Municipal.	Reporte	10.00%	-	-	2	2	-	-	-
04	Practicar auditorías y revisiones a las dependencias y entidades del H. Ayuntamiento, previa autorización del Titular del Órgano de Control. Asimismo elaborar y revisar los informes parciales de las auditorías y revisiones practicadas y turnarlas al Titular del Órgano de Control y Evaluación gubernamental para su trámite correspondiente ante las Unidades Administrativas revisadas.	Informe	10.00%	-	-	8	8	-	-	-
05	Practicar arcos a los fondos fijos revolutivos de las diferentes dependencias, con el fin de vigilar el uso correcto y su aplicación.	Arqueo	10.00%	-	-	12	6	-	-	-
06	Dar seguimiento a la Solventación de Observaciones a la Cuenta Pública por parte del Instituto Superior de Auditoría y Fiscalización, Secretaría de la Contraloría General del Estado, Secretaría de la Función Pública y Auditoría Superior de la Federación, incluyendo Fiscalización de la Obra Pública	Documento	10.00%	-	-	4	4	-	-	-
07	Supervisar en la instalación y funcionamiento de la Contabilidad Gubernamental en el Municipio	Reporte	10.00%	-	-	1	1	-	-	-
08	Informar trimestralmente al Titular del Órgano de control de sus actividades.	Informe	10.00%	-	-	4	4	-	-	-
TOTAL DEL GASTO DE LA UNIDAD RESPONSABLE						36	30	0	0	0
EFICIENCIA						ES=EFICIENCIA				

**PRESUPUESTO DE EGRESOS MUNICIPALES
OBJETIVOS Y METAS**

C. P. 19

MUNICIPIO: Nogales, Sonora

PERIODO: Del 1° de Enero al 31 de Diciembre 2016.

Hoja 31 de 77

Clave	DESCRIPCION	Unidad de Medida	Ponderación %	Gasto			Meta Acumulada				
				Presupuesto	Devengado	Programada	Real	Parámetro			
								E1	E2	E3	
<p>PROGRAMA: GW NOMBRE: Desarrollo Administrativo Municipal. SUBPROGRAMA: 06 NOMBRE: Apoyo Jurídico. DEPENDENCIA: OCE Órgano de Control y Evaluación Gubernamental UNIDAD RESPONSABLE: Coord. De Asuntos Jurídicos y Normatividad</p> <p>OBJETIVO (S): Levantar Audiencias, desahogar puestas, practicar citatorios, dictar acuerdos de trmites y elaborar resoluciones en los procedimientos administrativos, así como dar seguimiento a quejas, denuncias y sugerencias presentadas por la ciudadanía servidores públicos municipales y aplicar en su caso el procedimiento de responsabilidades respectivo. EVALUACION DE METAS</p>											
01	Recibir y atender denuncias presentadas por la ciudadanía y dependencias practicando las investigaciones que correspondan.	Expediente	10.00%	-	-	20	20				
02	Recibir y atender Quejas presentadas por la ciudadanía y dependencias practicando las investigaciones que correspondan.	Expediente	10.00%	-	-	40	40				
03	Instruir y resolver los procedimientos administrativos de determinación de responsabilidades y emitir resoluciones y/o acuerdos sobre las quejas y denuncias presentadas ante el órgano de control.	Expediente		-	-	20	20				
04	Atender Quejas, Denuncias, Felicitaciones y/o sugerencias de la ciudadanía a través de los mecanismos instalados	Informe	5.00%	-	-	4	4				
05	Asesorar y apoyar en materia jurídica a las dependencias de la administración pública municipal que la solicite, para efectos de prevenir conductas de los servidores públicos.	Informe	5.00%	-	-	4	4				
06	Auxiliar a otras autoridades en la materia, en los términos de los convenios y acuerdos correspondientes (quejas, denuncias, sugerencias, exhortos, etc.)	Exhorto	5.00%	-	-	4	4				
07	Informar trimestralmente al Titular del Órgano de control de sus actividades.	Informe	10.00%	-	-	4	4				
				\$			96	66	0	0	
TOTAL DEL GASTO DE LA UNIDAD RESPONSABLE				46%						0	0
EFICIENCIA				EFICIENCIA						0	0

PRESUPUESTO DE EGRESOS MUNICIPALES 2016
OBJETIVOS Y METAS

C. P. 19

MUNICIPIO: Nogales, Sonora

PERIODO: Del 1° de Enero al 31 de Diciembre 2016.

Hsp. 30-6-77

PROGRAMA: Clave GT
SUBPROGRAMA: Clave 02
DEPENDENCIA: OCE Órgano de Control y Evaluación Gubernamental
UNIDAD RESPONSABLE: FISCALIZACIÓN DE LA OBRA PÚBLICA

NOMBRE: Modernización de la Gestión Pública y Atención del Ciudadano.
NOMBRE: Apoyo y Seguimiento de Programas Coordinado Municipio-Estado.

OBJETIVO (S): Comprobar el Cumplimiento por parte de las Dependencias encargadas de la Ejecución de la Obra Pública, de las obligaciones legales en materia de Planeación, Programación, Presupuestación, Ejecución y Control de la Obra Pública, así como de las Adquisiciones, Arrendamientos y Servicios relacionados con la Obra Pública.

Clave	DESCRIPCIÓN	Unidad de Medida	Ponderación %	Gasto		Meta Acumulada		Porcentaje				
				Presupuesto	Devengado	Programada	Real	E1	E2	E3		
01	Verificar Física y Documentalmente que las Obras Públicas se realicen o contratan de acuerdo a la normalidad por las dependencias o entidades	Informe		-		4	4					
02	Practicar auditorías y revisiones a las dependencias y entidades del H. Ayuntamiento que contraten obra pública, previa autorización del Titular del Órgano de Control. Asimismo, integrar Expedientes de las Auditorías realizadas y elaborar el informe correspondiente, además verificar y dar seguimiento al cumplimiento en la Solventación de las recomendaciones implantadas en las dependencias o entidades donde se realicen las auditorías.	Informe		-		4	4					
03	Asistir a los eventos de las Obras Públicas que se Adjudiquen a través de licitación pública	Actas		-		8	8					
04	Elaborar Informe de Actividades por trimestre y turnarlo al Titular del Órgano de control para su conocimiento y tramite correspondiente.	Informe		-		4	4					
05	Dar seguimiento a las observaciones e irregularidades detectadas en materia de obra pública por el Instituto Superior de Auditoría y Fiscalización, Secretaría de la Contraloría General del Estado, Secretaría de la Función Pública y Auditoría Superior de la Federación	Documento		-		4	4					
TOTAL DE GASTO DE LA UNIDAD RESPONSABLE				0.00%		24	24			0	0	0

E1= EFICACIA E2= EFICIENCIA

PRESUPUESTO DE EGRESOS MUNICIPALES 2016
OBJETIVOS Y METAS

C. P. 19

MUNICIPIO: Nogales, Sonora

Hojas 35 de 77

PERIODO: Del 1° de Enero al 31 de Diciembre 2016.

NOMBRE: Modernización de la Gestión Pública y Atención del Ciudadano.
NOMBRE: Simplificación Administrativa.

PROGRAMA: GT

SUBPROGRAMA: Clave 01

DEPENDENCIA: OCE Órgano de Control y Evaluación Gubernamental

UNIDAD RESPONSABLE: Coordinación de Transparencia de la Administración Pública Municipal

OBJETIVO (S): Promover acciones de modernización y simplificación en las dependencias y unidades administrativas vigilando que la actuación de los servidores públicos sea en el marco de la Ley y en apego a lo que establecen los Manuales de Organización y de Procedimientos de las dependencias.

Clave	DESCRIPCION	METAS	Unidad de Medida	Ponderación %	Gasto		Meta		Porcentaje				
					Presupuesto	Devengado	Programada	Acumulado	Real	E1	E2	E3	
01	Asesorar a las dependencias y entidades de la administración pública municipal en la actualización y elaboración de los reglamentos interiores y manuales de organización, procedimientos y de Trámites.		Informe	15.00%	-	-	4	4	4				
02	Actualizar el portal de Transparencia del Municipio		Informe	15.00%	-	-	4	4	4				
03	Atender solicitudes del Programa Miercoles Ciudadanos		Reporte	30.00%	-	\$0.00	4	4	4				
04	Llevar a cabo reuniones relacionadas con el Portal de Transparencia		Informe		-	\$0.00	4	4	4				
05	Atención a solicitudes de la Ley de Acceso a la Información Pública del Estado de Sonora		Documento		-	-	100	100	100				
06	Informar Trimestralmente al ITIES sobre el estado de las solicitudes		Informe		-	-	4	4	4				
07	Apoyar al Programa Paisano y aplicar encuestas		Informe	20.00%	-	-	1	1	1				
08	Propiciar, promover y asesorar para la integración de archivos documentales y electrónicos en dependencias y entidades del Municipio		Informe		-	\$0.00	1	1	1				
09	Informar los avances de acuerdo al Programa de Coordinación Especial en materia de Transparencia y Combate a la Corrupción firmado el Gobierno del Estado de Sonora y el Municipio de Nogales, Sonora		Informe	5.00%	-	\$0.00	4	4	4				
10	Apoyar al Titular en la elaboración del Reglamento Interior de la Contraloría Municipal		Documento		-	-	1	1	1				
					60.00%			127	127	127	0	0	0

TOTAL DEL GASTO DE LA UNIDAD RESPONSABLE
EF=EFICACIA
E2=EFICIENCIA

PRESUPUESTO DE EGRESOS MUNICIPALES 2016
OBJETIVOS Y METAS

C. P. 19

MUNICIPIO: Nogales, Sonora

PERIODO: Del 1° de Enero al 31 de Diciembre 2016.

Imp. 34 de 77

PROGRAMA: Clave 011
SUBPROGRAMA: Clave 04
DEPENDENCIA: OCE Órgano de Control y Evaluación Gubernamental
UNIDAD RESPONSABLE: 02 Asuntos Internos.

NOMBRE: Desarrollo Administrativo Municipal.
NOMBRE: Control y Evaluación del procedimiento administrativo.

OBJETIVO (S): La Dirección de Asuntos Internos tiene como objetivo, vigilar el buen desempeño de los miembros de Policía y Tránsito municipal y de los jueces calificadoros, con la finalidad única de lograr la dignificación y profesionalización del cuerpo policiaco municipal y que esto conlleve a un mejor servicio a la comunidad en el área de Seguridad Pública, así mismo efectuar recorridos constantes en las sub-delegaciones de policía preventiva municipal, con el fin de verificar que las instalaciones y bienes muebles se encuentren en buen estado, también constatar la presencia del juez calificador.

Clave	META DESCRIPCION	Evaluación %	Costo		Meta		Presupuesto	
			Presupuesto	Devengado	Programada	Acumulado Real	E1	E2
01	Observar y dar seguimiento a las quejas que reciba de la ciudadanía, así como las quejas recibidas por agentes subalternos y superiores que presenten en contra de los agentes de policía y tránsito, jueces calificadoros y cuerpo de seguridad.	Expediente	-	-	48	48	-	-
02	Informar a la Junta de Honor. Selección y promoción, en relación a los agentes que se encuentren involucrados en incidentes correspondientes a los que se refiere al art. 154 de la Ley 161 de Seguridad	Informe	-	-	48	48	-	-
03	Publica para el Estado de Sonora y Art. 87 del Bando de Policía y Buen Gobierno para este Municipio. Informar al Titular del Órgano de Control y Evaluación Gubernamental del Municipio, sobre el avance en la atención de Quejas y Denuncias.	Informe	-	-	4	4	-	-
TOTAL DEL GASTO DE LA UNIDAD RESPONSABLE			157,634.89 \$	341,324.42	100	100	0	0

E1- EFICACIA E2- EFICIENCIA E3- ECONOMIA

PRESUPUESTO DE EGRESOS MUNICIPALES
OBJETIVOS Y METAS

C. P. 19

MUNICIPIO: Nogales, Sonora

PERIODO: Del 1° de Enero al 31 de Diciembre 2016.

Imp. 26 de 77

Clave	DESCRIPCION	Unidad de Medida	Ponderación %	EVALUACIÓN DE METAS				Meta Acumulada		Porcentaje		
				Gasto		Programada	Real	E	D			
				Presupuesto	Devengado							
01	Planear, programar, organizar, dirigir y evaluar las funciones asignadas a las unidades administrativas que le estén adscritas	Reunión	10.00%	142,791.50	309,733.21	4	4					
02	Planear, establecer y conducir la instrumentación de las políticas, normas, sistemas y procedimientos para la administración	Reunión	10.00%	142,791.50	309,733.21	4	4					
03	Supervisar que el área responsable de los vehículos que están en resguardo y custodia de Oficialia Mayor en términos legales, cumpla con los procedimientos adecuados.	Reunión				4	4					
04	Presidir al Comité de Adquisiciones, Arrendamientos y Servicios	Reunión	10.00%	142,791.50	309,733.21	12	12					
05	Establecer las normas y procedimientos para la adquisición y abastecimiento de los bienes muebles, arrendamiento y la contratación de los servicios generales que requieran las unidades administrativas del H. Ayuntamiento para el desarrollo de sus funciones.	Documento	15.00%	214,187.25	464,599.81	12	12					
06	Supervisar que el departamento de Recursos Humanos, elabore las condiciones generales de trabajo del H. Ayuntamiento de Nogales, así como conocer y atender los asuntos de representación sindical	Documento	10.00%	142,791.50	309,733.21	24	24					
07	Establecer y difundir la normatividad para llevar a cabo el proceso interno de planeación para la ejecución de los servicios (Rastro, Corralón y Taller municipal)	Reunión	10.00%	142,791.50	309,733.21	18	24					
08	Atender a la Ciudadanía en general para la resolución de sus distintas inquietudes o solicitudes.	Evento	15.00%	214,187.25	464,599.81	1,500	1,500					
09	Las demás que de manera directa le asigne el Presidente Municipal conforme a las actividades inherentes a su cargo	Evento	15.00%	214,187.25	464,599.81	12	12					
10	Llevar un control de las Despensas para el personal sindicalizado	Documento	5.00%	71,395.75	154,866.60	12	12					
				1,427,914.99	3,057,332.08	1,602	1,608					
TOTAL DEL GASTO DE LA UNIDAD RESPONSABLE				100.00%								

E2- EFICACIA E2- ECONOMIA E2- EFICIENCIA

**PRESUPUESTO DE EGRESOS MUNICIPALES
OBJETIVOS Y METAS**

6

C. P. 19

MUNICIPIO: Nogales, Sonora

PERIODO: Del 1° de Enero al 31 de Diciembre 2016.

Rep: 27 de 77

Clave	DESCRIPCIÓN	Unidad de Medida	Ponderación %	Gasto		Meta		Porcentaje			
				Presupuesto	Devenido	Programada	Real	E1	E2	E3	
01	Atender con la debida autorización las audiencias y actividades en ausencia del Oficial Mayor	Evento	10.00%	65,899.97	64,432.85	12	12				
02	Supervisar la elaboración de nómina general de todas las Dependencias	Evento	10.00%	65,899.97	64,432.85	24	35				
03	Establecer criterios y lineamientos para dar seguimiento a los asuntos que le correspondan al Oficial Mayor, vigilar que las áreas adscritas a esta, den cumplimiento oportuno a los asuntos que les sean solicitados.	Reunión	5.00%	32,949.99	32,216.43	4	6				
04	Actualizar el Manual de Organización, Procedimientos y Manual de Servicio de esta dependencia.	Evento	5.00%	32,949.99	32,216.43	1	0				
05	Mantener y conservar en buenas condiciones el mobiliario y equipo de transporte asignado a la dependencia	Evento	10.00%	65,899.97	64,432.85	4	4				
06	Elaborar el programa Operativo Anual y ante Proyecto del presupuesto anual de Oficialía Mayor	Reunión	10.00%	65,899.97	64,432.85	1	2				
07	Llevar control presupuestal de Oficialía Mayor, así como elaborar informe trimestral de avance de los programas y del ejercicio presupuestal asignado	Documento	5.00%	32,949.99	32,216.43	4	4				
08	Resolver los asuntos que le sean delegados por el Oficial Mayor, así como establecer un control y seguimiento de los mismos.	Reunión	5.00%	32,949.99	32,216.43	12	12				
09	Coordinar la reunión del Comité de Adquisiciones, así como levantar acta de la misma.	Reunión	5.00%	32,949.99	32,216.43	12	12				
10	Coordinar y supervisar la integración de reuniones y carpetas de trabajo.	Reunión	10.00%	65,899.97	64,432.85	12	12				
11	Establecer, mantener y operar un programa interno de protección civil para garantizar la seguridad del personal, instalaciones, bienes e información del Municipio.	Reunión	5.00%	32,949.99	32,216.43	4	4				
12	Las demás funciones y responsabilidades que le asigne el Oficial Mayor y/o Presidente Municipal.	Reunión	5.00%	32,949.99	32,216.43	12	12				
13	Determinar y establecer con la aprobación de H. Cabildo, la revisión de avances en acuerdos de objetivos y metas de Oficialía Mayor.	Reunión	5.00%	32,949.99	32,216.43	12	12				
14	Establecer y difundir los mecanismos que permitan realizar con efectividad servicios así como coordinar la elaboración del catálogo de proveedores y prestadores de servicios del H. Ayuntamiento de Nogales.	Reunión	10.00%	65,899.97	64,432.85	12	12				
				658,999.72	644,328.50	123	139				

TOTAL DEL GASTO DE LA UNIDAD RESPONSABLE
EFICIENCIA ES EFICIENCIA

**PRESUPUESTO DE EGRESOS MUNICIPALES
OBJETIVOS Y METAS**

5

C. P. 19

MUNICIPIO: Nogales, Sonora

PERIODO: Del 1° de Enero al 31 de Diciembre 2016.

Rsp. 28 de 77

PROGRAMA: KV
SUBPROGRAMA: 01
DEPENDENCIA: OM Oficialía Mayor

UNIDAD RESPONSABLE: 03 Departamento de Recursos Humanos

OBJETIVO(S)
Desarrollar y aplicar las normas, lineamientos y políticas en la selección, contratación, capacitación y administración del Recursos Humanos. Así como tramitar todo movimiento relacionado con el mismo.

Clave	METAS DESCRIPCIÓN	Unidad de Medida	Ponderación %	Gasto		Meta		Fuentes		
				Presupuesto	Devengado	Programada	Acumulada	Real		
								EI	E2	E3
01	Promover en el ámbito de la Administración Pública Municipal Directa, la observancia de la Ley de Servicio Civil del Estado de Sonora y el Reglamento Interior de Trabajo del Municipio.	Documento	5.00%	326,461.67	837,965.23	4	4			
02	Proveer a las dependencias municipales, del personal que requieran para realizar sus funciones, así como llevar un registro de todo el personal que labora en el Municipio, activos, inhabilitados, jubilados y pensionados, así como personal eventual	Documento	10.00%	652,923.34	1,675,890.46	12	12			
03	Intervenir en las controversias que se susciten entre la Administración Pública Municipal Directa y sus trabajadores	Reunión	5.00%	326,461.67	837,965.23	12	12			
04	Desarrollar y aplicar las normas, lineamientos y políticas de reclutamiento selección, remuneración, contratación y desarrollo del personal del H. Ayuntamiento	Documento	10.00%	652,923.34	1,675,890.46	4	4			
05	Desarrollar programas de capacitación para el personal del H. Ayuntamiento.	Evento	5.00%	326,461.67	837,965.23	4	4			
06	Coordinar acciones de asesorías con asuntos jurídicos, recibiendo de este la asesoría y apoyo legal, necesario en atención a los asuntos laborales que se presenten de las Dependencias del Municipio	Reunión	5.00%	326,461.67	837,965.23	12	12			
07	Promover actividades recreativas, culturales, deportivas, artísticas y sociales entre los funcionarios del H. Ayuntamiento y sus familias.	Evento	5.00%	326,461.67	837,965.23	4	4			
08	Desarrollar normas para que el personal del H. Ayuntamiento de una mejor imagen y servicio al contribuyente	Documento	5.00%	326,461.67	837,965.23	4	4			
09	Elaborar el calendario para la recepción de documentos para la operación de la nómina	Documento	10.00%	652,923.34	1,675,890.46	1	0			
10	Recibir y revisar la documentación referente a altas, bajas y cambio de personal, así como de las modificaciones de sueldos	Documento	5.00%	326,461.67	837,965.23	24	24			
11	Efectuar los cálculos de nóminas, en coordinación con las Dependencias.	Documento	10.00%	652,923.34	1,675,890.46	24	24			
12	Controlar la asistencia y puntualidad de los empleados del H. Ayuntamiento.	Documento	5.00%	326,461.67	837,965.23	24	24			
13	Supervisar la correcta aplicación de descuentos especiales, Isstison, fallos, etc.	Documento	5.00%	326,461.67	837,965.23	24	24			
14	Coordinarse con la encargada de la Caja de ahorro para la aplicación de descuentos y préstamos personales	Documento	5.00%	326,461.67	837,965.23	24	24			
				6,529,233.41	16,759,304.63	177	176			
TOTAL DEL GASTO DE LA UNIDAD RESPONSABLE										
EFICACIA				100.00%						
EFICIENCIA										

PRESUPUESTO DE EGRESOS MUNICIPALES
OBJETIVOS Y METAS

C. P. 19

MUNICIPIO: Nogales, Sonora

PERIODO: Del 1° de Enero al 31 de Diciembre 2016.

Hojas 26 de 77

PROGRAMA: XV
SUBPROGRAMA: 02
DEPENDENCIA: 0M Oficialía Mayor
UNIDAD RESPONSABLE: 04 Departamento de Bienes y Servicios

NOMBRE: Administración de los Recursos Municipales
NOMBRE: Administración de los Recursos Materiales

OBJETIVO(S): Proporcionar a las dependencias de la Administración Pública Municipal, Los Bienes, Productos, Equipo y Servicios que requieren para el cumplimiento en el desarrollo de sus funciones.

Clave	METAS DESCRIPCION	Unidad de Medida	Ponderación %	Gasto		Meta		Ejecución		
				Presupuesto	Devengado	Programada	Real	E1	E2	E3
01	Tramitar previa autorización del Oficial Mayor, la contratación de los servicios de apoyo que requieran las Dependencias de la Administración Municipal	Documento	10%	133,646.88	145,970.95	12	12			
02	Suministrar los materiales y bienes muebles que requiere el funcionamiento de las dependencias a través de ordenes de compra	Servicio	10%	133,646.88	145,970.95	1,800	4,350			
03	Control de elaboración de Orden de pago del servicio de Teléfonos de México	Documento	5%	66,823.44	72,985.48	12	12			
04	Proponer normas generales para regular la asignación, utilización, conservación, reparación y mantenimiento de los vehículos propiedad del Ayuntamiento. (A excepción de vehículos de Servicios Públicos)	Documento	10%	133,646.88	145,970.95	12	12			
05	Establecer control del Comité de Adquisiciones, Arrendamientos y Servicios, así como la difusión de convocatorias de licitaciones públicas para adquisición de bienes y servicios	Reunión	10%	133,646.88	145,970.95	12	12			
06	Ser enlace del programa interno de Protección Civil para formar la Brigada de Protección Civil.	Reunión	10%	133,646.88	145,970.95	4	4			
07	Las demás funciones y responsabilidades que le asigne el Oficial Mayor y/o Presidente Municipal, así como la visita periódica a las áreas operativas de Rastro, Taller y Corralón Municipal.	Reunión	10%	133,646.88	145,970.95	12	12			
08	Supervisar la prestación de servicios generales de aseo e intendencia	Evento	10%	133,646.88	145,970.95	12	12			
09	Actualización de inventario constante de vehículos en resguardo.	Documento	5.00%	66,823.44	72,985.48	12	12			
10	Elaborar bitácora de recepción de todos los vehículos que ingresan y salen de corralón así como motivo por el cual ingresó.	Documento	5%	66,823.44	72,985.48	12	12			
11	Las demás funciones y responsabilidades que le asigne el Oficial Mayor y/o Presidente Municipal, así como la visita periódica a las áreas operativas de Rastro, Taller y Corralón Municipal.	Reunión	5%	66,823.44	72,985.48	4	6			
12	Practicar inventarios durante el año al almacén de artículos de oficina y productos de limpieza.	Evento	5%	66,823.44	72,985.48	4	6			
13	Controlar las dotaciones de combustible a los vehículos oficiales.	Litros	5.00%	66,823.44	72,985.48	2,463,216	2,463,216			
TOTAL DEL GASTO DE LA UNIDAD RESPONSABLE				1,336,466.81	1,459,709.52	2,465,124	4,462			
EFICIENCIA E3 EFICIENCIA										

**PRESUPUESTO DE EGRESOS MUNICIPALES
OBJETIVOS Y METAS**

3

C. P. 19

MUNICIPIO: Nogales, Sonora

PERIODO: Del 1° de Enero al 31 de Diciembre 2016.

Msj-04-17

PROGRAMA: R2
SUBPROGRAMA: 06
DEPENDENCIA: OM Oficialia Mayor
UNIDAD RESPONSABLE: 06 Departamento de Rastro

NOMBRE: Apoyo al Desarrollo de la Actividad Ganadera.

NOMBRE: Otros Servicios y Aplyos.

OBJETIVO(S)

Prestar el servicio público de rastro, buscando mecanismos alternativos que permitan la autosuficiencia en la presentación del servicio trayendo como consecuencia beneficios a la comunidad.

Clave	DESCRIPCION METAS	Unidad de Medida	Ponderación %	Gasto		Meta Acumulado		Porcentaje	
				Presupuesto	Devengado	Programada	Real	€	%
01	Sacrificar ganado vacuno	Cabeza de	90%	491,566.96	471,457.70	1,390	2,526		
02	Capacitar al personal en materia de normas de higiene y mejoramiento del servicio en general	Curso	5%	27,309.28	26,192.09	1	1		
03	Elaborar reporte de Estadística de Sacrificio de Ganado, dirigido al Instituto Nacional de Estadística y Geografía (INEGI), así como elaborar e integrar reporte mensual de las operaciones que se realizan en el Rastro Municipal.	Documento	5%	27,309.28	26,192.09	12	12		
04	Promover estímulos de incentivos para reducir la cartera vencida de los introductores.	Documento				4	4		
05	Coordinar campañas permanentes de difusión de servicios en redes sociales y diversos medios de comunicación para incrementar los introductores que utilizan los servicios de Rastro Municipal.	Servicio				4	4		
TOTAL DEL GASTO DE LA UNIDAD RESPONSABLE				546,185.51	523,841.88	1,911	2,547	0	0
EFICIENCIA				100.00%				0	0

**PRESUPUESTO DE EGRESOS MUNICIPALES
OBJETIVOS Y METAS**

3

C. P. 19

MUNICIPIO: Nogales, Sonora

PERIODO: Del 1° de Enero al 31 de Diciembre 2016.

Página 42 de 77

Clave	DESCRIPCIÓN	Metas	EVALUACIÓN DE METAS		Gasto		Meta		Ponderación		
			Unidad de Medida	%	Presupuesto	Devenido	Programada	Real	E1	E2	E3
01	Funcionarios del Gobierno de la Ciudad establecer contacto directo con los medios de comunicación con la finalidad de dar a conocer las actividades que se están desarrollando y difundir el contenido social de las mismas.	Visita a medios de Comunicación	6%	414,989.20	343,370.13	260	269				
02	Coordinar las acciones que lleven a cabo las distintas unidades administrativas a fin de propiciar el buen desempeño de las mismas. (Reuniones de Gabinete)	Reunión	1%	69,164.87	57,226.36	12	12				
03	Convocatoria a medios de comunicación para informar de la principales actividades que se realizan por parte del Gobierno de la Ciudad	Rueda de prensa	6%	414,989.20	343,370.13	40	62				
04	Elaborar el Anteproyecto de Programa-Presupuesto de la dirección con base en las sugerencias de las unidades administrativas y con sujeción a la metodología que se emita para el caso.	Documento	1%	69,164.87	57,226.36	1	0				
05	Diseñar y producir campañas de difusión directa de las diferentes dependencias que conforma la administración pública municipal, utilizando diversos mecanismos.	Campaña	7%	484,154.07	400,656.49	72	72				
06	Preparar material audiovisual que muestre a la ciudadanía lo realizado por la administración municipal.	Documento	5%	345,824.34	286,141.78	4	2				
07	Dar seguimiento al Plan Estratégico Municipal.	Documento y	5%	345,824.34	286,141.78	2	0				
08	Recabar, de las dependencias y entidades de la administración los documentos que resulten necesarios para la elaboración de los proyectos de boletines informativos.	Documento	3%	172,512.17	143,070.89	600	600				
09	Elaborar boletines, notas periodísticas, audiovisuales y demás documentos informativos relativos al que hacer del Gobierno de la Ciudad de Nogales	Documento	3%	207,494.60	171,665.07	960	894				
10	Integrar, sistemáticamente, un archivo de la información que emita la Dirección en los distintos medios de comunicación.	Síntesis	2%	138,329.73	114,456.71	300	300				
11	Realizar un sistema de registro electrónico de lo transmitido en radiodifusoras a fin de saber las necesidades de la ciudadanía expresadas por ese medio.	Monitoreo	2%	138,329.73	114,456.71	300	300				
12	Registro de las publicaciones realizadas en los principales periódicos de la ciudad, entorno al Gobierno de la Ciudad de Nogales	Prontuario	2%	138,329.73	114,456.71	365	364				
13	Disusión de actividades del Gobierno de la Ciudad a través de Redes Sociales	Publicaciones	2%	138,329.73	114,456.71	365	364				
14	Actualización del portal http://nogalesnora.gob.mx/wp-admin	Publicaciones	2%	103,747.30	85,842.53	365	364				
15	Realizar encuestas de opinión pública, a efecto de conocer el sentir de la ciudadanía en relación a las actividades desarrolladas por la Administración Pública.	Documento	3%	207,494.60	171,665.07	4	4				
16	Editar y publicar el informe que guarda la administración pública.	Documento	5%	346,824.34	286,141.78	1	10				
17	Realizar publicaciones oficiales sobre eventos de trascendencia social, política o económica que lleve a cabo la Administración Pública.	Documento	25%	1,728,121.68	1,430,706.89	36	27				
18	Editar folletos y flyer sobre las principales actividades del Ayuntamiento.	Documento	3%	207,494.60	171,665.07	10,000	10,000				
19	Elaborar programas informativos que se difundan por la radio.	spots	15%	1,037,473.01	859,425.33	12,000	12,000				
20	Distribución de fotografías a los medios de comunicación.	Fotografías	2%	138,329.73	114,456.71	1,600	1,600				
21	Envío de actividades diarias del Presidente Municipal y funcionarios (Agencia)	Documento	1%	69,164.87	57,226.36	300	300				
TOTAL DEL GASTO DE LA UNIDAD RESPONSABLE			100.00%	6,916,466.72	5,722,835.56	27,587	27,544				

EF-EFICACIA

EF-ECONOMIA

EF-EFICIENCIA

**PRESUPUESTO DE EGRESOS MUNICIPALES 2016
OBJETIVOS Y METAS**

C. P. 19

PERIODO: Del 1° de Enero al 31 de Diciembre 2016.

MUNICIPIO: Nogales, Sonora

Hep-45.67.77

Clave	DESCRIPCION	Unidad de Medida	Ponderación %	Gasto		Meta		Puntaje			
				Presupuesto	Devengado	Programada	Real	E1	E2	E3	
PROGRAMA: MA SUBPROGRAMA: 01 DEPENDENCIA: DDS Dirección de Desarrollo Social UNIDAD RESPONSABLE: 01 Despacho del Director. OBJETIVO(S) Apoyar a las familias de las áreas urbanas y rural del municipio de Nogales, que viven en pobreza extrema, a mejorar su calidad de vida mediante una atención cercana y efectiva con recursos federales, estatales y locales, tanto humanos como materiales dando seguimiento, ordenado para una ejecución planeada, proyectada y eficiente de todo recurso.											
NOMBRE: Apoyo al Mejoramiento Social Civico y Material de las Comunidades. NOMBRE: Administración											
01	Planear, programar, coordinar y evaluar las actividades de la dependencia a efecto de garantizar la ejecución de sus objetivos y metas.	Informe	6.56%	428,007.31	354,104.03	12	12				
02	Revisión de reportes ante Sedatu para el buen funcionamiento	Informe	20.00%	1,304,500.33	1,079,555.45	3	3				
03	Gestionar recursos adicionales para la operación de los programas sociales	Gestión	10.00%	652,450.16	539,732.73	6	7				
04	Dar seguimiento a la integración programática presupuestal.	Documento	4.00%	260,980.07	215,917.09	4	4				
05	Gestiones ante dependencias.	Evaluación	4.57%	298,169.72	246,655.28	1,000	2,132				
06	Supervisar el área administrativa de Desarrollo Social	Supervisión	12.00%	762,940.20	647,751.27	348	348				
07	Ayudas Diverseas: material de construcción, medicamentos, lentes pasajes, ayudas siniestros de todo tipo, ayuda para atención medica, y ayuda para traslados de urgencias medicas.	Beneficiados	5.00%	326,225.08	269,696.35	120	370				
08	Elaboración de requisiciones y recibos de desarrollo social	Documento	2.00%	130,460.03	107,955.55	200	319				
09	Reportes trimestrales en avances del programa en desarrollo social	Documento				4	4				
10	Coordinar el programa agenda desde lo local con las diferentes dependencias del municipio	Reunión	2.21%	144,191.49	119,294.19	10	10				
11	Coordinar las actividades de las Trabajadoras sociales para dar respuesta pronta y efectiva de la Ciudadanía	Reunión	28.66%	1,669,922.17	1,547,045.95	48	48				
12	Viajes para cursos, talleres y gestiones fuera de la ciudad para directores y coordinadores	Viajes	5.00%	326,225.08	269,696.35	15	22				
TOTAL DEL GASTO DE LA UNIDAD RESPONSABLE				6,524,501.64	\$ 5,397,977.26	1,770	3,279				
E1- EFICACIA				E2- EFICIENCIA							

**PRESUPUESTO DE EGRESOS MUNICIPALES
OBJETIVOS Y METAS**

C. P. 19

MUNICIPIO: Nogales, Sonora

PERIODO: Del 1° de Enero al 31 de Diciembre 2016.

Folio 44 de 77

NOMBRE: Apoyo al Mejoramiento Social Cívico y Material de las Comunidades

NOMBRE: Administración

PROGRAMA: MA

SUBPROGRAMA: 01

DEPENDENCIA: DDS Dirección de Desarrollo Social

UNIDAD RESPONSABLE: 02 Coordinación de Centros Comunitarios

OBJETIVO(S)

Mejorar la condición de vida de las comunidades marginadas de la Ciudad y el área urbana, mediante la aplicación de programas sociales de carácter federal, estatal y local, a través de cursos, talleres, asistencia material humana y habilitación de espacios públicos cerrados para el desarrollo de diversas actividades.

Clave	METAS DESCRIPCION	Unidad de Medida	Ponderación %	Gasto		Meta Acumulado		Porcentaje		
				Presupuesto	Devengado	Programada	Real	E1	E2	E3
01	Amar propuesta de recursos de HABITAT	Documento	10.00%	42,469.80	179,455.92	1	1			
02	Coordinar talleres que se imparten con recursos de HABITAT	Informe	5.00%	21,249.90	89,728.46	12	6			
03	Creación de nuevos centros comunitarios	Centro	5.00%	21,249.90	89,728.46	0	0			
04	Supervisión de centros comunitarios para su buen funcionamiento	Vista	10.00%	42,469.80	179,455.92	1,000	1,000			
05	Gestión de espacios públicos a rescatar.	Area	5.00%	21,249.90	89,728.46	2	2			
06	Supervisar talleres que se imparten con recursos de Rescate de Espacios Públicos.	Informe	2.00%	8,469.56	35,891.38	48	40			
07	Coordinar talleres que se imparten con recursos de Rescate.	Informe	5.00%	21,249.90	89,728.46	24	12			
08	Gestión de recursos para mantenimiento de los centros comunitarios municipales	Gestión	5.00%	21,249.90	89,728.46	40	44			
09	Supervisión de cursos en centros comunitarios Municipales	Documento	5.00%	21,249.90	89,728.46	32	43			
10	Gestión de nuevos cursos de centros comunitarios municipales	Gestión	5.00%	21,249.90	89,728.46	3	3			
11	Formación de unidades administrativas en cada uno de los centros comunitarios municipales	Documento	5.00%	21,249.90	89,728.46	40	28			
12	Capacitación a unidades administrativas.	Evento	5.00%	21,249.90	89,728.46	12	6			
13	Reunión de seguimiento con cada unidad administrativa	Reunión	5.00%	21,249.90	89,728.46	60	30			
14	Mantenimiento de los centros comunitarios	Informe	4.00%	16,599.92	71,767.77	12	12			
15	Gestión y planificación para factibilidad de nuevos centros comunitarios municipales	Proyecto	4.00%	16,599.92	71,767.77	8	4			
16	Supervisión de encargados de centros comunitarios	Informe	13.00%	55,249.74	233,294.00	24	25			
17	Elaboración de reportes e indicadores de centros comunitarios	Documento	1.00%	4,249.98	17,845.69	48	48			
18	Exposición de cursos y talleres en centros comunitarios	Evento	2.00%	8,469.56	35,891.38	3	3			
19	Supervisión de obras de Hábitat	Informe	2.00%	8,469.56	35,891.38	12	0			
20	Supervisión de obras de rescate de espacios públicos	Informe	2.00%	8,469.56	35,891.38	24	12			
21	Diseño de nuevos parques de espacios públicos	Documento	2.00%	8,469.56	35,891.38	4	3			
				424,998.00 \$	1,794,569.23	1,409	1,322			

E1= EFICACIA E2= ECONOMIA

TOTAL DEL GASTO DE LA UNIDAD RESPONSABLE

**PRESUPUESTO DE EGRESOS MUNICIPALES
OBJETIVOS Y METAS**

6

C. P. 19

MUNICIPIO: Nogales, Sonora

PERIODO: Del 1° de Enero al 31 de Diciembre 2016.

Page 6 of 77

PROGRAMA: MA
SUBPROGRAMA: 02
DEPENDENCIA: DDS Dirección de Desarrollo Social
UNIDAD RESPONSABLE: 03 Coordinación de Participación Ciudadana.
OBJETIVO(S)

NOMBRE: Apoyo al Mejoramiento Social Cívico y Material de las Comunidades.
NOMBRE: Organización de la Comunidad.

- 1.- Acercar a toda la comunidad a todas las dependencias municipales mediante: Ayudamiento en tu casa, Línea telefónica 072 Comités de Vecinos para así conocer mejor las necesidades de la comunidad.
- 2.- Dar seguimiento a todas las peticiones de la comunidad hechas a las dependencias de la administración hasta encontrar solución.
- 3.- Calificar la eficiencia de todas las dependencias ante las peticiones ciudadanas.
- 4.- Organizar a las colonias como comunidades corresponsables del bien común a través de los comités de vecinos.
- 5.- Coordinar el acercamiento del Presidente Municipal a la ciudadanía mediante diferentes actividades.

EVALUACIÓN DE METAS

Clave	METAS DESCRIPCION	Unidad de Medida	Ponderación %	Gasto		Meta Acumulado		Porcentaje		
				Presupuesto	Devengado	Programada	Real	E1	E2	E3
01	Reportes trimestrales en avances del programa en Desarrollo Social (FOA)	Documento	3.30%	-	-	4	4			
02	Promover y organizar el programa de comités de vecinos en las colonias de la ciudad	Evento	17.70%	-	-	200	312			
03	Protocolización de los comités de vecinos	Visitas Informe	7.80%	-	-	100	310			
04	Dar seguimiento a los programas derivados de la organización de los comités de vecinos	Informe	5.00%	-	-	100	100			
05	Visitas de seguimiento a los comités de vecinos	Informe	4.90%	-	-	200	1,022			
06	Reestructurar los comités de vecinos ya existentes	Visitas Informe	11.20%	-	-	100	14			
07	Implementar las escuelas de vecinos	Curso	6.90%	-	-	100	0			
09	Llevar a cabo el programa Ayuntamiento en tu casa	Evento Informe	6.90%	-	-	48	21			
10	Recabar solicitudes de la ciudadanía de las diversas dependencias para su evaluación y posterior ejecución derivados del Ayuntamiento en tu casa	Informe	5.00%	-	-	12	12			
11	Atender y llevar a cabo los reportes que se deriven de la línea telefónica de atención ciudadana 072	Informe	7.10%	-	-	48	48			
12	Heber llamadas de seguimiento para verificar el cumplimiento de sus peticiones	Informe	3.00%	-	-	200	950			
13	Heber llamadas de información para diversos eventos	Informe	11.50%	-	-	100	745			
14	Elaborar reportes de eficiencia de los programas de participación ciudadana	Informe	4.90%	-	-	48	48			
15	Organizar programa Desarrollo para tu colonia	Reunión	1.60%	-	-	40	40			
16	Realizar reuniones de retroalimentación con comités de vecinos generales o por zona	Evento	1.60%	-	-	4	0			
17	Realizar consulta ciudadana para medir eficiencia Municipal	Evento	1.60%	-	-	1	3			
						1,205	3,629			
TOTAL DEL GASTO DE LA UNIDAD RESPONSABLE				100.00%		1,205	3,629			
E2-ECONOMIA										

E1-EFICACIA

PRESUPUESTO DE EGRESOS MUNICIPALES
OBJETIVOS Y METAS

6

C. P. 19

MUNICIPIO: Nogales, Sonora

PERIODO: Del 1° de Enero al 31 de Diciembre 2016.

Reg. 48-477

NOMBRE: Apoyo al Mejoramiento Social Cívico y Material de las Comunidades.

NOMBRE: Organización de la Comunidad.

PROGRAMA: MA

SUBPROGRAMA: 02

DEPENDENCIA: DDS Dirección de Desarrollo Social

UNIDAD RESPONSABLE: 04 Coordinación de Proyectos Sociales.

OBJETIVO(S)

Mejorar la condición de vida de las comunidades marginadas de la Ciudad y el área urbana, mediante la aplicación de programas sociales de carácter federal, estatal y local, a través de cursos, talleres, asistencia material-humana y habilitación de espacios públicos abiertos para el desarrollo de diversas actividades.

Clave	DESCRIPCION	Unidad de Medida	Ponderación %	Gasto		Meta		Porcentaje		
				Presupuesto	Devengado	Acumulado		E1	E2	E3
						Programada	Real			
01	Reportes trimestrales en avances del Programa en Desarrollo Social (POA).	Documento	6.30%	-	-	3	3	-	-	-
02	Entrega de apoyos 65 y mas	Apoyos	6.70%	-	-	6,500	7,500	-	-	-
03	Incrementar padrón de 65 y mas	Personas	7.80%	-	-	1,050	350	-	-	-
04	Ampliación de numero de estancias infantiles	Centro	11.10%	-	-	2	0	-	-	-
05	Capacitación para directoras de estancias infantiles	Curso	6.90%	-	-	9	12	-	-	-
06	Supervisión de estancias infantiles	Supervisión	5.60%	-	-	9	12	-	-	-
07	Llenado de solicitudes de mejoramiento de viviendas	Informe	11.20%	-	-	9	10	-	-	-
08	Llenado de solicitudes de piso firme	Informe	6.90%	-	-	9	10	-	-	-
09	Formación de nuevos comités de obras de FSM	Documento	12.60%	-	-	54	78	-	-	-
10	Seguimiento de comités de vecinos programa FSM	Visita	7.00%	-	-	270	111	-	-	-
11	Apoyos de programas de prospera	Apoyo	6.20%	-	-	4,500	6,000	-	-	-
12	Incremento de Padrón de Seguro para Jefas de Familia	Documento	11.70%	-	-	2,100	1,236	-	-	-
				100.00%		14,515	15,322			

TOTAL DEL GASTO DE LA UNIDAD RESPONSABLE
E1-EFICIENCIA E2-ECONOMIA E3-EFICACIA

**PRESUPUESTO DE EGRESOS MUNICIPALES
OBJETIVOS Y METAS**

MUNICIPIO: Nogales, Sonora

6

PERIODO: Del 1° de Enero al 31 de Diciembre 2016.

C. P. 19

Form. 47 de 05/77

Clave	DESCRIPCIÓN	Unidad de Medida	Porcentaje	Gasto		Meta		Presupuesto							
				Presupuesto	Devengado	Programada	Acumulada	Real	Presupuesto						
									E1	E2					
01	Coordinar actividades de los programas de desarrollo económico	Asunto	3%	60,913.57	54,603.58	12	12								
02	Acordar con el C. Presidente Municipal la resolución de asuntos cuyos trámites le hayan sido encomendados.	Asunto	3%	60,913.57	54,603.58	24	24								
03	Conceder audiencia a los particulares	Asunto	2%	40,609.04	36,402.39	40	40								
04	Trámite de apertura de empresas de bajo riesgo a través de la ventanilla única SARE- del Centro de Negocios	Asunto	3%	60,913.57	54,603.58	12	9								
05	Capacitaciones y Talleres de formación empresarial y desarrollo de habilidades en el Centro de Negocios.	Asunto	4%	81,218.09	72,804.78	12	12								
06	Gestión y asesoría en crédito y apoyos para emprendedores y empresas en el Centro de Negocios	Asunto	3%	60,913.57	54,603.58	12	12								
07	Asistir a reuniones de vinculación con Instituciones Educativas para realizar eventos y capacitación en conjunto en el Centro de Negocios.	Asunto	2%	40,609.04	36,402.39	6	6								
08	Reuniones de trabajo con Organismos Empresariales y gubernamentales en conjunto con el Centro de Negocios	Asunto	3%	60,913.57	54,603.58	6	6								
09	Desarrollo empresarial a través de incubación, desarrollo de planes de negocio, consultorías en apoyo a la creación y fortalecimiento de micro, pequeñas y medianas empresas en forma conjunta con el centro de Negocios.	Asunto	2%	40,609.04	36,402.39	6	6								
10	Gestionar ante el Conectx proyectos de innovación e investigación tecnológica para las empresas de la Industria maquiladora y manufacturera existentes en el municipio.	Asunto	3%	60,913.57	54,603.58	2	2								
11	Implementar actividades y programas que permitan promover y fomentar la cultura empresarial, el fortalecimiento, desarrollo y modernización de las unidades económicas ubicadas en NOGALES, en especial de las MIPyMEs, comercio tradicional, establecimientos y de servicios.	Asunto	4%	81,218.09	72,804.78	300	300								
12	Reuniones con diferentes sectores y organismos para la promoción turística e industrial de la ciudad	Asunto	3%	60,913.57	54,603.58	12	12								
13	Organizar los Festivales Turísticos del Municipio y tours turísticos	Evento	3%	60,913.57	54,603.58	8	8								
14	Talleres de Capacitación de Turismo	Evento	3%	60,913.57	54,603.58	2	2								
15	Gestión de Apoyos ante el Estado y la Federación para la Promoción Turística	Asunto	3%	60,913.57	54,603.58	3	3								
16	Incentivar Programa de Policía Turística	Evento	3%	60,913.57	54,603.58	4	2								
17	Creación de Calendario Maestro de actividades turísticas	Asunto	2%	40,609.04	36,402.39	1	0								
18	Asistencia a Ferias y Congresos Internacionales	Evento	2%	40,609.04	36,402.39	4	4								
19	Impulsar nuevo esquema de limpieza en coordinación con las dependencias indicadas para mantenimiento del centro de la ciudad	Evento	2%	40,609.04	36,402.39	4	4								
20	Diseñar la página Web de Turismo	Asunto	3%	60,913.57	54,603.58	1	0								
21	Impulsar nuevo esquema de limpieza en coordinación con las dependencias indicadas para mantenimiento de la zona industrial	Evento	2%	40,609.04	36,402.39	4	4								
22	Reuniones de trabajo con Organismos empresariales y gubernamentales de México y USA afines y/o involucrados al desarrollo económico.	Evento	3%	60,913.57	54,603.58	11	11								
23	Darle continuidad con el Consejo Empresarial y AMS al proyecto de Centro de Excelencia	Infraestructura	3%	60,913.57	54,603.58	8	6								
24	Realizar una bolsa de Trabajo Municipal	Asunto	4%	81,218.09	72,804.78	8	7								
25	Apoyar a las empresas establecidas y por establecer en la simplificación y agilización de trámites	Asunto	3%	60,913.57	54,603.58	4	4								
26	Diseñar la página Web de Promoción Industrial	Asunto	2%	40,609.04	36,402.39	1	0								
27	Reuniones de trabajo con Organismos Empresariales	Asunto	3%	60,913.57	54,603.58	6	6								
28	Gestión de vinculación en cámara empresarial.	Asunto	3%	60,913.57	54,603.58	4	4								
29	Gestión de fomento para inversionistas	Asunto	2%	40,609.04	36,402.39	3	3								
30	Gestión de información empresarial	Asunto	2%	40,609.04	36,402.39	4	4								
31	Gestión de observaciones económica	Asunto	2%	40,609.04	36,402.39	4	4								
32	Gestión de apoyos para emprendedores del área rural	Asunto	3%	60,913.57	54,603.58	4	1								
33	Gestión de apoyos para programas de Sagarpa	Asunto	3%	60,913.57	54,603.58	20	20								
34	Apoyo y seguimiento a las obras realizadas y proyectos productivos establecidos	Asunto	3%	60,913.57	54,603.58	12	11								
35	Realizar reuniones con diferentes sectores y organismos del área rural	Evento	3%	60,913.57	54,603.58	12	11								
36	Realizar pláticas de capacitación	Evento	3%	60,913.57	54,603.58	12	11								
				TOTAL DEL GASTO DE LA UNIDAD RESPONSABLE	\$	2,030,452.19	\$	1,820,119.45	586	586	0	0	0	0	0

E1=EFICACIA E2=EFICIENCIA

PRESUPUESTO DE EGRESOS MUNICIPAL 2016
OBJETIVOS Y METAS

C. P. 19

MUNICIPIO: Nogales, Sonora

PERIODO: Del 1° de Enero al 31 de Diciembre 2016.

Reg. 48 de 77

Clave	DESCRIPCION	Unidad de Medida	Ponderación %	Gasto		Meta		Resumen	
				Presupuesto	Devengado	Programada	Acumulado	Real	Real
01	Participar en la formulación y expedición de los programas de Desarrollo Urbano (PDU).	Evento	0.47%	3,807.40	4,590.24	25		0	
02	Administrar la zonificación del PDU (Programa de Desarrollo Urbano del Centro de Población de Nogales) y sus planes derivados y los de ordenamiento del territorio; controlar y vigilar la utilización del suelo en sus jurisdicciones territoriales.	Acción	0.04%	324.03	390.66	1		1	
03	Autorizar y recibir Fraccionamientos a nombre del H. Ayuntamiento.	Documento	0.11%	861.09	1,074.31	4		2	
04	Recibir, y autorizar permisos varios relativos al Ordenamiento Territorial Urbano.	Tramites	77.24%	625,710.52	754,362.31	2,150		3,071	
05	Formular los anteproyectos que le correspondan conforme a las Normas vigentes.	Documento	0.23%	1,663.20	2,246.29	12		13	
06	Coordinar y dar seguimiento a la contratación de obra pública	Documento	3.77%	30,540.25	36,819.60	350		269	
07	Coordinar campañas de información dirigidas a la comunidad en general, relacionadas con los Tramites que se pueden realizar en la Dirección.	Acción	0.11%	891.09	1,074.31	2		4	
08	Contribuir con acciones de Vivienda y Equipamiento Urbano.	Acción	0.99%	729.08	678.96	2		151	
09	Enviar audiencias a particulares para tratar asuntos que así lo requieran (con Desarrolladores, empresarios y público en general).	Acción	13.19%	106,650.36	128,919.77	250		387	
10	Coordinarse con las unidades administrativas y otras Dependencias en Proyectos Específicos que requieran de su Análisis para su aprobación.	Acción	3.20%	25,922.76	31,232.71	118		111	
11	Coordinar con Presidencia los asuntos que requieran la observación y análisis del presidente Municipal.	Acción	1.51%	12,232.30	14,747.37	59		48	
12	Realizar el Programa Operativo Anual	Documento	0.02%	162.02	195.33	1		1	
13	Dar seguimiento a la Integración Programática Presupuestal.	Documento	0.02%	162.02	195.33	1		1	
				810,086.12	976,647	2,875		4,059	
TOTAL DEL GASTO DE LA UNIDAD RESPONSABLE				810,086.12	976,647	2,875		4,059	
EF=EFICIENCIA				ESP=EFICIENCIA					

NOMBRE: Política y Planeación del Desarrollo, Vivienda y Asentamientos Humanos.

NOMBRE: Conductión y Coordinación General.

PROGRAMA: HN

SUBPROGRAMA: 01

DEPENDENCIA: DDU Secretaría de Desarrollo Urbano y Ecología

UNIDAD RESPONSABLE: 01 Despacho del Secretario

Obras publicas
ring,rueda flores

OBJETIVO(S)
Establecer procedimientos para coordinar, controlar, supervisar y llevar un eficaz seguimiento de la ejecución de los planes y programas de la Dirección de Infraestructura Urbana y Obras Públicas, así como de la Dirección de Planeación de Desarrollo Urbano.

DESCRIPCION

Unidad de Medida

Ponderación %

Presupuesto

Devengado

Programada

Acumulado

Real

Real

Ex

Ex

Ex

Ex

Ex

Ex

Ex

Ex

Ex

Ex

Ex

Ex

Ex

Ex

Ex

Ex

Ex

Ex

Ex

Ex

Ex

Ex

Ex

Ex

Ex

Ex

Ex

Ex

Ex

Ex

Ex

Ex

Ex

Ex

Ex

Ex

Ex

Ex

Ex

Ex

Ex

Ex

Ex

Ex

Ex

Ex

Ex

Ex

Ex

Ex

PRESUPUESTO DE EGRESOS MUNICIPALES 2016
OBJETIVOS Y METAS

C. P. 19

MUNICIPIO: Nogales, Sonora

PERIODO: Del 1° de Enero al 31 de Diciembre 2016.

Imp: 51 de 77

PROGRAMA: HN NOMBRE: Política y Planeación del Desarrollo, Vivienda y Asentamientos Humanos.

SUBPROGRAMA: 02 DEPENDENCIA: DDU Dirección de Infraestructura Urbana y Obras Públicas

UNIDAD RESPONSABLE: 04 Presupuesto y Supervisión.

NOMBRE: Planeación, Programación y Presupuestario.

OBJETIVO(S)

Clave	METAS DESCRIPCION	EVALUACION DE METAS		Gasto		Meta		Porcentaje			
		Unidad de Medida	Ponderación %	Presupuesto	Devengado	Acumulado		E1	E2	E3	
						Programada	Real				
01	Análisis de precios unitarios	Acciones	27.33%	162,625.03	162,415.37	500	1,268				
02	Elaboración de Presupuestos	Acciones	39.11%	227,724.62	227,428.04	700	432				
03	Actualización de presupuestos	Acciones	4.47%	26,026.99	25,993.44	80	56				
04	Seguimiento de solicitudes Ciudadanas	Acciones	16.67%	97,062.63	96,937.50	300	187				
05	Supervisión de obras	Acciones	10.06%	56,575.29	56,499.77	180	188				
06	Revisión de licitaciones (propuesta económica)	Acciones	1.68%	9,781.96	9,769.35	30	36				
				582,256.33	581,508.67	1,790	2,157				
TOTAL DEL GASTO UNIDAD RESPONSABLE				100.00%							
EF-ECONOMIA											
EF-EFICACIA											

PRESUPUESTO DE EGRESOS MUNICIPALES
OBJETIVOS Y METAS

C. P. 19

MUNICIPIO: Nogales, Sonora

PERIODO: Del 1° de Enero al 31 de Diciembre 2016.

166-56-677

PROGRAMA: HN
SUBPROGRAMA: 03
DEPENDENCIA: DDU Dirección de Infraestructura Urbana y Obras Públicas
UNIDAD RESPONSABLE: 05 Construcción y Conservación.

NOMBRE: Política y Planeación del Desarrollo, Vivienda y Asentamientos Humanos.

NOMBRE: Construcción y Coordinación General.

OBJETIVO(S)
Coordinar la articulación de los planes y programas estratégicos de planeación, ordenamiento, administración e infraestructura urbana, protección del medio ambiente desde la perspectiva de un desarrollo sustentable.

Clave	DESCRIPCIÓN	Unidad de Medida	Ponderación %	EVALUACIÓN DE METAS							
				Gasto		Meta		Formas			
				Presupuesto	Devergado	Programada	Acumulado Real	E1	E2		
01	Bacheo de concreto y asfalto	M2	98.57%	1,154,515.14	1,154,638.92	11,200	10,128				
02	Reparación de banquetas	ML	0.07%	826.99	819.97	80	75				
03	Desazolve de alcantarillas	PZA	0.21%	2,480.86	2,459.92	24	24				
04	Reparación de rejillas	PZA	0.17%	2,008.40	1,991.36	20	20				
05	Desazolve de desarenado res.	PZA	0.09%	1,063.27	1,054.25	10	10				
06	Elaborar expediente fotográfico, croquis, bitácoras y documentos necesarios para el respaldo de los expedientes de obra por administración directa y enviarlos al Departamento Administrativo	Documento	0.21%	2,460.96	2,459.92	24	24				
07	Elaborar informe trimestral de avance de los programas objetivos y metas, así como los resultados obtenidos	Documento	0.03%	354.42	351.42	4	4				
TOTAL DEL GASTO UNIDAD RESPONSABLE				1,181,405.29	1,171,399.79	11,362	10,298				
EFICIENCIA											

PRESUPUESTO DE EGRESOS MUNICIPALES 2016
OBJETIVOS Y METAS

C. P. 19

MUNICIPIO: Nogales, Sonora

PERIODO: Del 1° de Enero al 31 de Diciembre 2016.

Hsp.53 de 77

PROGRAMA: HN NOMBRE: Política y Planeación de Desarrollo, Vivienda y Asentamientos Humanos.

SUBPROGRAMA: 04

DEPENDENCIA: DDU Dirección de Infraestructura Urbana y Obras Públicas

UNIDAD RESPONSABLE: 06 Estudios y Proyectos.

NOMBRE: Estudios y Supervisión de Proyectos.

OBJETIVO(S)

Coordinar la elaboración de el soporte técnico y trabajos topográficos para el sustento de los proyectos girados por la Dirección así como también realizar estudios y proyectos encaminados a la imagen y mejoramiento de la infraestructura Urbana en el Municipio.

Clave	DESCRIPCION	Unidad de Medida	Ponderación %	Gasto		Meta		Porcentajes	
				Presupuesto	Devengado	Programada	Real	EI	E
01	Levantamientos topográficos y/o Proyectos geométricos obra de alcantarillado	Acción	19.23%	119,818.78	125,341.12	60	113		
02	Apoyo a cornopias Levantamientos topográficos y/o Proyectos geométricos obra de agua potable	Acción	19.23%	119,818.78	125,341.12	60	108		
03	Proyectos geométricos Obra de pavimento	Acción	25.84%	159,758.37	167,121.50	80	145		
04	Proyectos geométricos Obras de esquinatas	Acción	12.82%	79,879.19	83,560.75	40	60		
05	Proyectos geométricos obra de muros y nivelación de Terrenos.	Acción	6.41%	39,939.59	41,790.37	20	60		
06	Levantamiento topográfico para electrificación apoyo a CFE.	Acción	12.82%	79,879.19	83,560.75	40	63		
07	Proyecto geométrico Área verde y espacios públicos.	Acción	3.35%	23,988.68	25,094.30	12	27		
				623,087.58	651,799.92	312	576	0	0
TOTAL DEL GASTO UNIDAD RESPONSABLE				623,087.58	651,799.92	312	576	0	0

EI= EFICACIA

E= ECONOMIA

ES= EFICIENCIA

PRESUPUESTO DE EGRESOS MUNICIPALES 2016
OBJETIVOS Y METAS

C. P. 19

MUNICIPIO: Nogales, Sonora

PERIODO: Del 1° de Enero al 31 de Diciembre 2016.

Imp:546.77

PROGRAMA: HN
SUBPROGRAMA: 04
DEPENDENCIA: DDU Dirección de Infraestructura Urbana y Obras Publicas.
UNIDAD RESPONSABLE: 07 Contratos y Licitación

NOMBRE: Política y Planeación del Desarrollo, Vivienda y Asentamientos Humanos.
NOMBRE: Estudios y Supervisión de Proyectos.

OBJETIVO(S)

Contratar la Obra Publica conforme a la Normatividad aplicable mediante los procedimientos de licitación publica, licitación simplificada invitación a cuando menos tres personas y adjudicación directa, cumpliendo con la integración del expediente unico de cada obra realizada, así como el seguimiento de carácter técnico y financiero para la ejecución y conclusión correcta de la obra.

Clave	DESCRIPCION	Unidad de Medida	Ponderación %	Gasto		Meta		Porcentaje	
				Presupuesto	Devengado	Programada	Real	E	E
01	Elaboración de contratos	Acción	23.00%	64,555.22	81,060.80	180	188		
02	Integración de expedientes	Acción	23.00%	64,555.22	81,060.80	180	188		
03	Elaboración dictamen de adjudicación	Acción	23.00%	64,555.22	81,060.80	180	188		
04	Elaboración actas-entrega recepción	Acción	23.00%	64,555.22	81,060.80	180	188		
05	Elaboración de bases para licitación pública	Acción	1.00%	2,866.75	3,524.38	10	0		
06	Elaboración de bases para licitación simplificada	Acción	1.00%	2,866.75	3,524.38	5	3		
07	Elaboración de bases para invitación a cuando menos 3 personas	Acción	2.00%	5,613.50	7,048.77	15	33		
08	Revisión de licitaciones e invitaciones efectuadas en general	Acción	4.00%	11,226.99	14,097.53	30	36		
09	Proporcionar informe de obras	Evento	1.00%	2,866.75	3,524.38	8	8		
10	Elaborar informe trimestrales de objetivos y metas	Documento	1.00%	2,866.75	3,524.38	4	4		
				280,674.87	352,438.28	792	856		
TOTAL DEL GASTO UNIDAD RESPONSABLE				280,674.87	352,438.28	792	856		
EFICIENCIA				E2- ECONOMIA		E2- EFICIENCIA			

PRESUPUESTO DE EGRESOS MUNICIPALES 2016
OBJETIVOS Y METAS

C. P. 19

MUNICIPIO: Nogales, Sonora

PERIODO: Del 1° de Enero al 31 de Diciembre 2016.

Hoja 55 de 77

NOMBRE: Política y Planeación del Desarrollo, Vivienda y Asentamientos Humanos.

NOMBRE: Estudios y Supervisión de Proyectos.

SUBPROGRAMA: 04 Dirección de Infraestructura Urbana y Obras Públicas.

DEPENDENCIA: DDU

UNIDAD RESPONSABLE: 08 Vialidad y Transito.

OBJETIVO(S)

Clave	DESCRIPCION	Unidad de Medida	Ponderación %	EVALUACION DE METAS			Meta Acumulada			Porcentaje		
				Presupuesto	Gasto	Devengado	Programada	Real	E1	E2	E3	
01	Mantenimiento a guarniciones	ml	17.05%	53,565.69	-	53,572.10	10,000	5,399	-	-	-	-
02	Repintado línea divisoria de carriles (líquida y termoplástica)	ml	57.95%	182,096.03	-	182,096.62	34,000	57,585	-	-	-	-
03	Mantenimiento de zonas peatonales (líquida y termoplástica)	m2	10.23%	32,139.42	-	32,143.26	6,000	6,733	-	-	-	-
04	Pintura de flechas direccionales (líquida y termoplástica)	m2	0.68%	2,142.63	-	2,142.88	200	150	-	-	-	-
05	Colocación de vialita amarilla y/o blanca	pza	10.23%	32,139.42	-	32,143.26	6,000	0	-	-	-	-
06	Colocación de boya de acero con zona diámetro para construcción de tope	pza	1.71%	5,358.57	-	5,357.21	1,000	81	-	-	-	-
07	Pintura de postes de semáforo (manten)	pza	0.05%	149.98	-	150.00	28	16	-	-	-	-
08	Cambio de luces direccionales de semáforo a luces leds	pza	0.10%	321.39	-	321.43	60	0	-	-	-	-
09	Cambio de focos de semáforo	pza	0.17%	535.66	-	535.72	100	210	-	-	-	-
10	Reparación de tarjetas de semáforo	pza	0.07%	214.26	-	214.29	40	25	-	-	-	-
11	Reprogramación de semáforos	accion	0.10%	321.39	-	321.43	60	37	-	-	-	-
12	Recableado de semáforos	accion	0.01%	42.85	-	42.86	8	40	-	-	-	-
13	Cambio de control p/ semáforo	pza	0.01%	42.86	-	42.86	8	0	-	-	-	-
14	Instalación de semáforos peatonales	pza	0.02%	64.28	-	64.29	12	0	-	-	-	-
15	Instalación de nuevas intersecciones semaforizadas	accion	0.01%	21.43	-	21.43	4	0	-	-	-	-
16	Instalación de señal vertical	pza	1.36%	4,285.26	-	4,285.77	800	92	-	-	-	-
17	Asistencia de curso de programación de control centralizable	accion	0.00%	5.36	-	5.36	1	1	-	-	-	-
18	Asistencia a curso de redes de intercomunicación de semáforos	accion	0.00%	5.36	-	5.36	1	1	-	-	-	-
19	Informe trimestral	accion	0.01%	21.43	-	21.43	4	0	-	-	-	-
20	Estudio integral de tránsito y movilidad	accion	0.00%	5.36	-	5.36	1	0	-	-	-	-
21	Aforos vehiculares en intersección	accion	0.20%	639.14	-	639.21	120	40	-	-	-	-
22	Elaborar 5 manuales de procedimientos para las áreas del depto. (sindicatura, semáforos, señales, departamento, bodega)	accion	0.01%	21.43	-	21.43	4	1	-	-	-	-
23	Cursos internos al personal del depto. De Vialidad	accion	0.01%	21.43	-	21.43	4	0	-	-	-	-
				314,137.59	314,175.19	58,455	70,494	0	0	0	0	0

EF: EFICACIA

EF: ECONOMIA

TOTAL DEL GASTO UNIDAD RESPONSABLE

EF: EFICACIA

PRESUPUESTO DE EGRESOS MUNICIPALES 2016
OBJETIVOS Y METAS

C. P. 19

MUNICIPIO: Nogales, Sonora

PERIODO: Del 1° de Enero al 31 de Diciembre 2016.

Leg. 68 de 77

Clave	DESCRIPCION	Unidad de Medida	Ponderación %	Gasto			Meta			
				Presupuesto	Devengado	Programada	Acumulado		Real	
							€	€		€
<p>PROGRAMA: HN SUBPROGRAMA: 07 DEPENDENCIA: DDU Dirección de Planeación del Desarrollo Urbano UNIDAD RESPONSABLE: 11 Depto. De Planeación Urbana.</p> <p>NOMBRE: Administrar y Dirigir el Desarrollo Urbano del Municipio. NOMBRE: Planeación Urbana y Administración de uso de Suelo.</p> <p>OBJETIVO(S) Prover de la información estadística necesaria para el planteamiento de estrategias de crecimiento Dentro del centro de población, y del resto del municipio.</p>										
<p>METAS</p>										
01	Tramites en general (Facilidades de uso de suelo, Licencias de uso de suelo,zonificaciones, subdivisiones y fusiones).	Tramites	11.49%	16,010.74	20,172.96	400	419			
02	Ordenamiento Nomenclatura y Numeros Oficiales	Documento	86.20%	120,115.39	151,341.06	3,000	2,100			
03	Revisión y aprobación de planes parciales	Revisión	0.06%	83.61	105.34	2	1			
04	Participación en el Programa de Desarrollo Urbano	Documento	0.11%	153.28	193.13	4	5			
05	Realizar Dictámenes varios	Documento	2.07%	2,884.44	3,634.29	72	95			
06	Apoyar en el Programa Operativo Anual	Documento	0.03%	41.80	52.67	0	1			
07	Dar seguimiento a la integración Programática Presupuestal	Documento	0.03%	41.80	52.67	0	1			
				139,344.99 \$	175,595.67	3,478	2,622	0	0	
TOTAL DEL GASTO DE LA UNIDAD RESPONSABLE										
E1=EFICACIA										
E2=EFICIENCIA										

PRESUPUESTO DE EGRESOS MUNICIPALES
OBJETIVOS Y METAS

C. P. 19

MUNICIPIO: Nogales, Sonora

PERIODO: Del 1º de Enero al 31 de Diciembre 2016.

Página 56 de 77

Clave	DESCRIPCIÓN	Unidad de Medida	Ponderación %	GASTO			Meta		
				Presupuesto	Devengado	Programada	Acumulada	Real	
01	Tramites en general (Anuncios publicitarios, Analisis y verificación de Lic. Ambiental, prestador de servicios ambientales, quemas a cielo abierto, Resolutive de impacto ambiental y Licencia ambiental integral).	Tramite	21.47%	46,866.02	73,310.88	372		534	
02	Programa de mejoramiento de imagen urbana (Mediante el cuidado y control de los anuncios publicitarios)	Procedimientos	10.39%	22,679.92	35,477.46	180		238	
03	Programa de educación ambiental (Brindando platicas a las escuelas de la ciudad)	Presentación	1.15%	2,510.29	3,926.76	20		77	
04	Apoyar en el Programa Operativo Anual	Documento	0.06%	130.97	204.87	1		1	
05	Dar seguimiento a la integración Programática Presupuestal	Documento	0.06%	130.97	204.87	1		1	
06	Conferencias magnas (medio ambiente)	Evento	3.00%	6,546.58	10,243.73	52		52	
07	Capacitación Gabinete	Evento	1.56%	3,405.26	5,326.74	27		8	
08	Certificaciones en Educación para el Desarrollo Sustentable	Documento	0.06%	130.97	204.87	1		10	
09	Certificación para el manejo integral de los Residuos Sólidos Urbanos	Evento	0.12%	261.94	409.75	2		3	
10	Reporte de la Educación para el cambio climático	Documento	2.77%	6,046.52	9,458.38	48		25	
11	Desarrollo gotico para la casa de la ciencia y la cultura para el Desarrollo Sustentable	Accion	0.06%	130.97	204.87	1		29	
12	Programa de Acciones de Concientización Ambiental	Accion	0.06%	130.97	204.87	1		16	
13	Agenda Bio-Politica	Documento	0.06%	130.97	204.87	1		3	
14	Revision de cumplimiento a Licencias entregadas	Medida	3.46%	7,552.70	11,814.44	60		46	
15	Actualización del Reglamento del Equilibrio Ecologico	Revisión	0.35%	764.00	1,195.10	6		5	
16	Reforresación	Accion	6.92%	15,105.40	23,628.88	120		851	
17	Verificación en el Programa de capacitación en recicladoras	Accion	1.73%	3,776.35	5,907.22	30		16	
18	Inspeccion a empresas recicladoras	Accion	3.46%	7,552.70	11,814.44	60		44	
19	Atencion al publico sobre quejas ambientales	Procedimientos	43.28%	94,474.21	147,782.92	750		475	
TOTAL DEL GASTO DE LA UNIDAD RESPONSABLE				218,286.07	341,457.77	1,733		2,434	

EF-EFICACIA

E2- ECONOMIA

EX-EFICIENCIA

PRESUPUESTO DE EGRESOS MUNICIPALES 2016
OBJETIVOS Y METAS

C. P. 19

MUNICIPIO: Nogales, Sonora

PERIODO: Del 1° de Enero al 31 de Diciembre 2016.

Hoja 69 de 77

Clave	DESCRIPCION	Unidad de Medida	Ponderación %	Gasto			Meta		Porcentaje	
				Presupuesto	Devengado	Programada	Real	Pl	Es	Pl
<p>NOMBRE: Regulación y Control Urbano NOMBRE: Operación y Normatividad.</p>										
<p>PROGRAMA: HN SUBPROGRAMA: 13 DEPENDENCIA: DDU Dirección de Planeación del Desarrollo Urbano UNIDAD RESPONSABLE: 13 Operación y Normatividad.</p>										
<p>OBJETIVO(S) Asegurar que las propuestas constructivas y de mejoramiento a la imagen urbana cumplan con los requisitos Estipulados dentro de la normatividad aplicable; y coordinar los programas establecidos para la administrativos Para eficiente el servicio y el control de la información.</p>										
<p>METAS</p>										
01	Tramites en general (Permiso de Construcción menor y mayor, Lic. De movimiento de tierra, Lic. De Demolicion, Prorroga de lic. de construcción, Regularización de obra, ocupacion a la vía publica, Terminación de obra, certificados de deslinde e infracciones).	Tramites	30.82%	138,416.57	141,347.90	460	768			
02	Participación del Programa de Desarrollo Urbano	Revisión	0.04%	179.65	183.45	1	1			
03	Supervisión e Inspección de Obras de Construcción	Supervision	1.45%	6,650.23	6,650.05	20	117			
04	Atención al público sobre quejas específicas, como son invasión de la vía pública, predios y por construcciones que estén afectando a otras propiedades.	Inspección	9.43%	42,351.95	43,248.24	135	454			
05	Coordinación con el Departamento Jurídico, para tramites y problemas específicos de particulares.	Evento	1.81%	8,329.06	8,329.09	26	91			
06	Digitalización y Archivo de Permisos y Licencias de Construcción autorizadas y entregadas.	Evento	26.47%	118,881.88	121,327.75	390	503			
07	Revisión de proyectos previo a la autorización de Permisos y Licencias de Construcción.	Evento	29.01%	130,259.51	133,046.81	400	939			
08	Verificación de afectaciones a Bienes del Dominio Público	Documento	0.91%	4,086.99	4,173.48	13	52			
09	Apoyar en el Programa Operativo Anual	Documento	0.04%	179.65	183.45	0	1			
10	Dar seguimiento a la integración Programática Presupuestal.	Documento	0.04%	179.65	183.45	0	1			
				449,119.32 \$	459,623.96	1,465	2,927			
				100.00%						
				E2- ECONOMIA						
				E1- EFICACIA						

**PRESUPUESTO DE EGRESOS MUNICIPALES
OBJETIVOS Y METAS**

.6

C. P. 19

MUNICIPIO: Nogales, Sonora

PERIODO: Del 1° de Enero al 31 de Diciembre 2016.

Pag. 61 de 77

PROGRAMA: J2
SUBPROGRAMA: 01
DEPENDENCIA: DJ Dirección Jurídica
UNIDAD RESPONSABLE: 01 Departamento Jurídico

NOMBRE: Promoción y ejecución de la normatividad Municipal.
NOMBRE: Seguimiento de asuntos y dictámenes de justicia administrativa

OBJETIVO(S)
Brindar apoyo técnico-jurídico en las controversias o litigios en que el Ayuntamiento fuere parte, protegiendo los intereses Municipales.

Clave	DESCRIPCIÓN	Unidad de Medida	Ponderación %	EVALUACIÓN DE METAS			Meta Acumulada		Ponderación		
				Presupuesto	Gasto	Devengado	Programada	Real	E1	E2	E3
01	Asesorar jurídicamente a dependencias y entidades de la Administración Pública Municipal	Consulta	38.87%	466,254.16	487,741.07	180	180				
02	Analizar los asuntos jurídicos-administrativos que le soliciten las dependencias	Documento	6.48%	77,708.93	81,290.07	45	53				
03	Llevar a cabo asuntos de las autoridades Municipales ante los Tribunales	Expediente	9.21%	110,497.07	115,589.23	15	15				
04	Llevar a cabo asuntos a las actividades en los asuntos laborales.	Expediente	8.69%	103,650.35	108,636.20	15	17				
05	Asesorar al Ayuntamiento en la elaboración de convenios y contratos.	Documento	12.96%	155,417.97	162,680.27	30	33				
06	Apoyo técnico-jurídico en desahogo y resoluciones de procesos internos de la Comisión de Honor Justicia y Promoción.	Expediente	4.32%	51,805.95	54,193.38	15	15				
07	Asesorar Jurídicamente a miembros de la comunidad que lo soliciten	Asunto	1.62%	19,427.17	20,322.46	135	140				
08	Gestionar y realizar diversos trámites a miembros de la sociedad	Documento	8.76%	105,021.10	109,860.91	112	112				
09	(Centro de Medición) mediciones concluidas.	Expediente	10.12%	121,381.59	126,976.36	810	813				
TOTAL DEL GASTO DE LA UNIDAD RESPONSABLE				1,189,422.83	1,254,697.19	1,357	1,378				

E1= EFICACIA E2= ECONOMIA E3= EFICIENCIA

**PRESUPUESTO DE EGRESOS MUNICIPALES
OBJETIVOS Y METAS**

6

C. P. 19

MUNICIPIO: Nogales, Sonora

PERIODO: Del 1° de Enero al 31 de Diciembre 2016.

Hoja 62 de 77

PROGRAMA: TU
SUBPROGRAMA: 04
DEPENDENCIA: DDAM Dirección Municipal de Asuntos de la Mujer
UNIDAD RESPONSABLE: 01 Despacho del Director

NOMBRE: Política y Planeación del Desarrollo de la Mujer.
NOMBRE: Coordinación de la Política de Desarrollo de la Mujer

OBJETIVO(S)

Fortalecer la condición social de las Mujeres en el Municipio, a través de brindar las herramientas necesarias a mujeres en situación vulnerable para que puedan mejorar su calidad de vida; implementando acciones para prevenir, atender, sancionar y erradicar la violencia y proporcionar las bases necesarias para el empoderamiento económico de la mujer.

Clave	DESCRIPCION	Unidad de Medida	Ponderación %	EVALUACION DE METAS				Meta		Reporte	
				Gasto	Devengado	Programada	Real	E1	E2		
										Presupuesto	Real
01	Programa de Instalación de Módulos de Orientación para mujeres de la ciudad.	Informe	2.30%	17,269.26	18,389.81	12	24				
02	Acuerdos o convenios establecidos para ampliar la cobertura de los servicios de la mujer	Documento	1.00%	7,503.59	7,999.48	7	5				
03	Campaña permanente de sensibilización y prevención de la salud de la mujer	Documento	1.00%	7,503.59	7,999.48	12	20				
04	Coordinar actividades conmemorativas en beneficio de la Mujer.	Informe	10.70%	80,288.42	85,544.47	4	11				
05	Instalación y Seguimiento del Consejo Consultivo de la Mujer	Documento	1.00%	7,503.59	7,999.48	4	6				
06	Protocolo de Atención a la mujer víctima de violencia.	Documento	6.50%	48,773.34	51,996.64	1	1				
07	Programa de Prevención sobre la violencia de Género, por medio de pláticas y/o conferencias.	Informe	15.50%	116,365.65	123,991.99	12	47				
08	Promover acciones para prevenir embarazo en adolescentes en educación secundaria y media superior.	Informe	10.00%	75,035.90	79,894.83	6	16				
09	Fomentar la cultura de la denuncia a través de pláticas, conferencias y/o foros.	Informe	15.00%	119,992.25	119,992.25	12	16				
10	Programa de Prevención y desarrollo humano con atención psicológica.	Informe	15.40%	115,955.29	123,192.04	600	756				
11	Programa de Prevención y desarrollo humano con asesoría legal a mujeres	Informe	10.00%	75,035.90	79,894.83	80	151				
12	Capacitación para el Empoderamiento Económico de la Mujer.	Informe	10.60%	79,538.06	84,794.52	6	28				
13	Integración de expedientes para financiamiento de proyectos productivos para la mujer.	Documento	1.00%	7,503.59	7,999.48	12	46				
				750,359.03	799,948.31	768	1,127				
TOTAL DEL GASTO DE LA UNIDAD RESPONSABLE				750,359.03	799,948.31	768	1,127				

E1= EFICACIA

E2= EFICIENCIA

E3= ECONOMIA

**PRESUPUESTO DE EGRESOS MUNICIPALES
OBJETIVOS Y METAS**

C. P. 19

MUNICIPIO: Nogales, Sonora

PERIODO: Del 1° de Enero al 31 de Diciembre 2016.

Hoja 15 de 77

PROGRAMA: RM
SUBPROGRAMA: 05
DEPENDENCIA: OC Instituto Municipal del Deporte
UNIDAD RESPONSABLE: 01 Despacho del Director

NOMBRE: Recreación, Deporte y Esparcimiento
NOMBRE: Instituto Municipal del Deporte

OBJETIVO(S)

Coordinar las diferentes áreas de trabajo del Instituto Municipal del Deporte para poder dar un buen servicio a los ciudadanos, creando espacios limpios, seguros y dignos para la practica deportiva y la recreación.

Clave	METAS DESCRIPCION	Unidad de Medida	Ponderación %	Gasto		Meta		Procesos		
				Presupuesto	Devergado	Programada	Real	E1	E2	E3
01	Dirigir, coordinar y controlar las actividades del Instituto del Deporte, con el fin de alcanzar los objetivos que en política de promoción y fomento al deporte	Sesión	30.00%	267,760.41	326,617.41	12	12			
02	Coordinar actividades del programa Municipal del deporte 2016.	Evento	20.00%	178,506.94	217,744.94	12	12			
03	Acordar con el C. Presidente Municipal la resolución de asuntos cuyo tramite se haya encomendado.	Documento	10.00%	89,253.47	108,872.47	12	12			
04	Dar seguimiento a la integración programática presupuestal.	Documento	10.00%	69,253.47	108,872.47	12	12			
05	Impulsar de manera decidida el deporte en todas sus manifestaciones a fin de que la población acceda con mayores posibilidades y alternativas a una nueva oferta en materia deportiva.	Evento	30.00%	267,760.41	326,617.41	24	24			
TOTAL DEL GASTO DE LA UNIDAD RESPONSABLE				892,534.71	1,096,174.69	72	72	0	0	0

E1= EFICIENCIA E2= ECONOMIA E3= EFICACIA

PRESUPUESTO DE EGRESOS MUNICIPALES
OBJETIVOS Y METAS

C. P. 19

MUNICIPIO: Negales, Sonora

PERIODO: Del 1° de Enero al 31 de Diciembre 2016.

Imp. 84 de 77

PROGRAMA: RMI
SUBPROGRAMA: 01
DEPENDENCIA: OC Instituto Municipal del Deporte
UNIDAD RESPONSABLE: 02 Coordinación Deportiva

NOMBRE: Recreación, Deporte y Esparcimiento
NOMBRE: Desarrollo del Deporte

OBJETIVO(S)
Coordinar y controlar las actividades deportivas en el Municipio para cumplir con lo trazado en el Plan Municipal de Desarrollo 2016, contribuir al logro de un entorno para la recreación y la práctica deportiva.

Clave	METAS DESCRIPCION	Unidad de Medida	Ponderación %	Gasto		Meta Acumulado		Reservas			
				Presupuesto	Devengado	Programada	Real	E1	E2	E3	
01	Organizar y coordinar la Olimpiada Municipal de todas las disciplinas deportivas a fin de fomentar el desarrollo deportivo en la ciudadanía en general.	Eventos	10.00%	54,218.16	292,875.12	7	7				
02	Hacer un evento para Premiar a los deportistas y entrenador del año	Evento	3.00%	16,265.45	87,862.54	1	1				
03	Proporcionar apoyos económicos y/o en especie para el desarrollo del deporte estudiantil organizado (Juegos deportivos intersecundarios, Interpreparatorios y torneos navideños.)	Servicio	3.00%	16,265.45	87,862.54	45	45				
04	Proporcionar apoyos económicos y/o en especie para participaciones de representantes municipales.	Servicio	20.00%	108,436.32	565,750.25	105	105				
05	Apoyo para curso para entrenadores y atributos del deporte federado.	Servicio		-	-	8	8				
06	Desarrollo de Programa de la alberca Olímpica Municipal (cursos de natación)	Programa	25.00%	135,546.40	732,187.81	1	1				
				542,161.359	2,926,751.23	167	167	167	0	0	0
TOTAL DEL GASTO DE LA UNIDAD RESPONSABLE				542,161.359	2,926,751.23	167	167	167	0	0	0
E2- ECONOMIA											
E3-EFICIENCIA											

E1= EFICACIA

E2= ECONOMIA

E3=EFICIENCIA

**PRESUPUESTO DE EGRESOS MUNICIPALES
OBJETIVOS Y METAS**

5

C. P. 19

MUNICIPIO: Nogales, Sonora

PERIODO: Del 1° de Enero al 31 de Diciembre 2016.

Hsp. 6.44.77

PROGRAMA: RM
SUBPROGRAMA: 05
DEPENDENCIA: OC Instituto Municipal del Deporte
UNIDAD RESPONSABLE: 03 Coordinación de Mantenimiento

NOMBRE: Recreación, Deporte y Esparcimiento.
NOMBRE: Instituto Municipal del Deporte.

OBJETIVO(S)
Mejorar e incrementar la infraestructura deportiva Municipal y dar uso social a la misma.

Clave	METAS DESCRIPCION	Unidad de Medida	Ponderación %	Gasto		Meta Acumulado		Promedio		
				Presupuesto	Devengado	Programada	Real	E1	E2	E3
01	Mantenimiento a Unidad Deportiva Gustavo Diaz Ordaz.	Servicio	12.00%	153,840.23	101,954.87	3	4			
02	Mantenimiento a Unidad Deportiva Pedro Gonzalez.	Servicio	12.00%	153,840.23	101,954.87	3	4			
03	Mantenimiento Unidad Deportiva Villa Sonora	Servicio	12.00%	81,920.11	50,977.44	4	5			
04	Mantenimiento a canchas Populares	Servicio	6.00%	153,840.23	101,954.87	1	2			
05	Mantenimiento a Estadio de Beisbol Dr. Alberto Hoefler.	Servicio	12.00%	27,306.70	16,892.48	1	2			
06	Mantenimiento a campos deportivos Ejido Mascareñas.	Servicio	2.00%	27,306.70	16,892.48	1	1			
07	Mantenimiento campos y canchas Ejido el Cibola.	Servicio	2.00%	153,840.23	101,954.87	1	2			
08	Mantenimiento Fronton Flores Guerra.	Servicio	12.00%	204,800.28	127,443.59	9	12			
09	Mantenimiento Alberca Publica Municipal.	Servicio	15.00%	122,880.17	76,466.15	1	1			
10	Rehabilitación y mantenimiento del Salon de la Fama	Servicio	9.00%							
				1,365,335.21	849,623.92	27	37			
TOTAL DEL GASTO DE LA UNIDAD RESPONSABLE										
E1= EFICIENCIA										
E2= ECONOMIA										
E3= EFICACIA										

**PRESUPUESTO DE EGRESOS MUNICIPALES
OBJETIVOS Y METAS**

6

C. P. 19

MUNICIPIO: Nogales, Sonora

PERIODO: Del 1° de Enero al 31 de Diciembre 2016.

Hoja 16 de 17

Clave	Metas DESCRIPCION	Unidad de Medida	Ponderación %	EVALUACIÓN DE METAS			Presupuesto			Meta					
				Gasto	Devengado	Programada	Real	Programada	Real	Porcentaje					
										E	D				
A.1.-	Reconocimiento de Maestros.	Evento	0.50%	12,589.17	16,850.34	1	1								
B.1.-	Reconocimiento a alumnos de excelencia de nivel medio superior y superior.	Evento	0.40%	10,389.33	13,480.27	1	0								
C.1.-	Becas escolares nivel secundaria, nivel medio y superior de parte del Gobierno Municipal	Alumnos/mes	0.60%	15,588.00	20,220.40	11,585	14,367								
C.2.-	Credito Educativo para nivel medio superior, superior y postgrado	Créditos	0.60%	15,588.00	20,220.40	240	627								
D.1.-	Guardianes por la Educación Básica (seguridad escolares)	Escuelas/mes	6.00%	155,990.01	202,204.05	360	355								
E.1.-	Materiales de Administración y operación de la DIME	Lote	5.00%	129,991.68	168,503.37	4	4								
E.2.-	Servicios Operación de la DIME	Lote	5.00%	129,991.68	168,503.37	4	4								
E.3.-	Materiales de Producción de Operación de DIME (4 carpas, 100 sillas)	Lote	5.00%	129,991.68	168,503.37	4	3								
E.4.-	Servicios oficiales, congresos y Cursos.	Lote	0.49%	12,755.53	16,534.51	1	0								
E.5.-	Equipo de Transporte de Operación DIME (un carro, un pick up)	Unidad	6.01%	156,250.00	202,541.05	8	5								
E.6.-	Combustible, lubricantes y aditivos	Servicio	0.12%	3,188.88	4,133.53	24	22								
E.7.-	Viajeros.	Viajeros	0.41%	10,629.90	13,778.76	12	4								
E.8.-	Impresión de Documentos Oficiales	Impresiones	0.10%	2,598.83	3,370.07	12	9								
F.1.-	Conferencias, pláticas y cursos en nivel básico	Evento	0.41%	10,381.32	13,716.17	3	2								
F.2.-	Casa del Estudiante Nogalesense en Hermosillo	Rentas	65.00%	1,689,891.83	2,190,543.83	12	12								
F.3.-	Festividades del Nivel básico Tradicionales y de calendario.	Eventos	0.49%	12,755.53	16,534.51	3	2								
F.4.-	Apoyos para cuotas de inscripción y mensual. (oficio a Nivel Básico.)	Alumnos/Doc.	0.45%	11,689.25	15,165.30	12	6								
F.5.-	Campamento de Verano.	Evento	0.65%	17,007.37	22,046.02	1	1								
F.6.-	Apoyos en asuntos generales propios de la educación.	Apoyos	0.65%	17,007.37	22,046.02	60	40								
F.7.-	Apoyos diversos conservación y mantenimiento de infraestructura de escuelas.	Apoyos	0.65%	17,007.37	22,046.02	4	2								
F.8.-	Servicios de impresión, publicación, Difusión e Información	Impresiones	0.65%	17,007.37	22,046.02	12	9								
G.1.-	Recinto de Jubilado	Evento	0.80%	20,798.57	26,960.54										
				TOTAL DEL GASTO DE LA UNIDAD RESPONSABLE				2,599,633.86	\$	3,370,057.43	12343	16,475	0	0	0

EI=EF-CACA

ES=ECONOMIA

ET=EF-CACA

PRESUPUESTO DE EGRESOS MUNICIPALES
OBJETIVOS Y METAS

C. P. 19

MUNICIPIO: Nogales, Sonora

PERIODO: Del 1° de Enero al 31 de Diciembre 2016.

Hoja 8 de 77

Clave	DESCRIPCION	Unidad de Medida	Ponderación %	Gasto		Meta		Porcentaje					
				Presupuesto	Devengado	Programada	Acumulado	Real	E	R	D		
01	Realizar campañas de vacunación contra la sarna y rabia en colonias marginadas, rurales y urbanas.	Vacuna	5.00%	54,841.29	63,874.75	32,000	20,875	0	20,875				
02	Capturar perros callejeros y gatos en el municipio, visitando todos los días las áreas pobladas.	Captura	5.00%	54,841.29	63,874.75	6,000	3,755	0	3,755				
03	Realizar sacrificios de mascotas no reclamadas.	Documento	5.00%	54,841.29	63,874.75	4,000	2,663	0	2,663				
04	Esternización de mascotas	Reporte	5.00%	54,841.29	63,874.75	1,000	1,312	0	1,312				
05	Impartir en las escuelas educación animal.	Evento	5.00%	54,841.29	63,874.75	24	22	24	22				
06	Impartir en las escuelas Educación médica, cuidado dental, buena postura	Documento	5.00%	54,841.29	63,874.75	20	15	20	15				
07	Dar atención de nivel básico en consulta externa (Jornadas Familiares)	Consulta	5.00%	54,841.29	63,874.75	160	502	160	502				
08	Dar atención dental básica en zona marginal o rural	Consulta	5.00%	54,841.29	63,874.75	160	286	160	286				
09	Dar atención médica en consultorio fijo a personas que no cuentan con cobertura médica.	Consulta	5.00%	54,841.29	63,874.75	160	1,461	160	1,461				
10	Dar atención Dental en consultorio fijo a personas que no cuentan con cobertura médica	Consulta	5.00%	54,841.29	63,874.75	160	1,272	160	1,272				
11	Promover la salud en general organizados: Escuelas, centros comunitarios centros de trabajos, iglesias etc.	Evento	4.00%	43,873.03	51,099.80	100	118	100	118				
12	Gestiones de mejoramiento de la infraestructura de sector Salud ante nivel Federal y Estatal.	Gestión	2.00%	21,936.52	25,549.90	2	1	2	1				
13	Apoyo de medicamentos que entran a nivel básico.	Reporte	10.00%	109,682.58	127,749.49	300	1,268	300	1,268				
14	Apoyo y/o Gestión de medicamentos que no entran en el cuadro básico	Apoyo	5.00%	54,841.29	63,874.75	96	87	96	87				
15	Campaña desinsectaria ósea para determinar la densidad mineral de los huesos	Evento	10.00%	109,682.58	127,749.49	600	730	600	730				
16	Campaña de niños sano detección de peso y talla para detectar la nutrición.	Consulta	2.00%	21,936.52	25,549.90	720	1,500	720	1,500				
17	Campaña oportuna de detección de diabetes.	Consulta	5.00%	54,841.29	63,874.75	1,500	1,050	1,500	1,050				
18	Informar a la ciudadanía mediante típicos sobre las diferentes enfermedades ocasionales	Evento	2.00%	21,936.52	25,549.90	1,000	80	1,000	80				
19	Campañas de Vasectomía	Consulta											
				TOTAL DEL GASTO DE LA UNIDAD RESPONSABLE		1,095,625.77	\$	1,277,494.91	46,082	36,947	0	0	0
E1= EFICACIA				E2= ECONOMIA				E3= EFICIENCIA					

MUNICIPIO: Nogales, Sonora

PERIODO: Del 1° de Enero al 31 de Diciembre 2016.

Hojas: 66 de 77

NOMBRE: Administración de los Servicios Públicos
NOMBRE: Panteones

PROGRAMA: IB
SUBPROGRAMA: 06
DEPENDENCIA: DII Dirección de Imagen Urbana
UNIDAD RESPONSABLE: 03 Departamento de Panteones, Parques y Jardines
OBJETIVO(S)
Conservar en condiciones de limpieza los panteones de la Ciudad.
Incrementar la calidad y la cobertura.
Apoyarse al Plan Municipal de Desarrollo.

Clave	DESCRIPCION	METAS	Unidad de Medida	Ponderación %	Gasto		Meta Acumulado		Porcentaje		
					Presupuesto	Devengado	Programada	Real	E1	E2	E3
01	Prestar el servicio de mantenimiento y conservación de panteones en la Ciudad.		Servicio	5.00%	113,679.71	175,394.11	365	358			
02	Verificar que las inhumaciones, exhumaciones y cremación de cadáveres, restosthumanos, se cumplan en apego estricto a lo dispuesto en la ley.		Inspección	10.00%	227,359.41	350,768.22	12	0			
03	Dotar de herramienta e indumentaria adecuada al personal.		Programa	10.00%	227,359.41	350,768.22	1	3			
04	Participar en campañas de limpieza en la Ciudad.		Campaña	10.00%	227,359.41	350,768.22	150	32			
05	Prestar el servicio de mantenimiento y conservación de parques y jardines		Servicio	10.00%	227,359.41	350,768.22	365	364			
06	Ejecutar programas de forestación y reforestación .		Programa	6.00%	136,415.65	210,460.93	5	8			
07	Mantener en condiciones de limpieza y presentación las áreas verdes de la Ciudad.		Servicio	9.00%	204,623.47	315,691.40	365	364			
08	Mantener en condiciones de operación el vivero Municipal.		Lote	12.00%	272,831.29	420,921.96	1	4			
09	Mantener limpios camellones y glorietas existentes en la comunidad.		Servicio	5.00%	113,679.71	175,394.11	365	364			
10	Dotar de herramientas e indumentaria adecuada al personal		Programa	5.00%	113,679.71	175,394.11	2	3			
11	Participar en campañas de limpieza comunitarias		Campaña	6.00%	136,415.65	210,460.93	149	12			
12	Realizar el retiro de animales muertos.		Animales	6.00%	136,415.65	210,460.93	200	49			
13	Realizar la poda y/o corte de arboles.		Arboles	6.00%	136,415.65	210,460.93	100	155			
TOTAL DEL GASTO DE LA UNIDAD RESPONSABLE					100.00%	2,273,564.10	\$ 3,507,662.20	2,660	1,716		

E1=EFICACIA

E2=EFICIENCIA

E3=EFICACIA

**PRESUPUESTO DE EGRESOS MUNICIPALES 6
OBJETIVOS Y METAS**

C. P. 19

MUNICIPIO: Nogales, Sonora

PERIODO: Del 1° de Enero al 31 de Diciembre 2016.

Rég. 71 de 77

PROGRAMA: 01
SUBPROGRAMA: 01
DEPENDENCIA: DIIJ Dirección de Imagen Urbana
UNIDAD RESPONSABLE: 04 Departamento de Agua

NOMBRE: Administración de los Servicios Públicos
NOMBRE: Administración

OBJETIVO(S)
Procurar mantener en buen estado las áreas verdes y camellones de la Ciudad con la finalidad de tener una buena imagen.

PERIODO: Del 1° de Enero al 31 de Diciembre 2016.

Clave	DESCRIPCION	Unidad de Medida	Ponderación %	EVALUACIÓN DE METAS				Meta Acumulado			
				Presupuesto	Gasto	Devenido	Programada	Real	Porcentaje		
									E1	E2	E3
01	Realizar el legado de áreas verdes y camellones.	Viales de agua	50.00%	217,334.11	386,799.03	386,799.03	2,000	879			
02	Realizar acciones de apoyo a la ciudadanía escuelas en reparto de agua	Viales de agua	50.00%	217,334.11	386,799.03	386,799.03	60	5,294			
TOTAL DEL GASTO DE LA UNIDAD RESPONSABLE E2= ECONOMIA				434,668.22 \$	773,598.05	773,598.05	2,060	6,173			

E2= EFICACIA

**PRESUPUESTO DE EGRESOS MUNICIPALES
OBJETIVOS Y METAS**

C. P. 19

MUNICIPIO: NOGALES, SONORA

PERIODO: Del 1º de Enero al 31 de Diciembre 2016.

Hoja 72 de 77

PROGRAMA: R8
SUBPROGRAMA: 05
DEPENDENCIA: 01 Instituto Municipal de la Juventud
UNIDAD RESPONSABLE: 01 Despacho del Director.

NOMBRE: Política y Planeación del Desarrollo Juvenil
NOMBRE: Desarrollo Juvenil.

OBJETIVO(S)
5. Apoyo Social: Promover y fortalecer valores y principios como el bien común, solidaridad, subsidiaridad y dignidad a la persona humana en los jóvenes.

Clave	METAS DESCRIPCIÓN	Unidad de Medida	Ponderación %	Gasto		Meta		Porcentaje	
				Presupuesto	Devengado	Programada	Acumulada	E1	E2
01	Coordinar actividades del Instituto Municipal de la Juventud	Acción	7.0%	57,252.12	57,743.92	48	48		
02	Coordinar con Presidencia los asuntos que requieren la observación y análisis del Presidente Municipal.	Acción	7.0%	57,252.12	57,743.92	12	12		
03	Asistir a reuniones y eventos relacionados con su campo.	Acción	7.0%	57,252.12	57,743.92	60	60		
04	Brindar atención a jóvenes de ser requerido, para tratar asuntos en particular.	Acción	9.0%	66,457.02	66,527.77	60	60		
05	Reunión con directivos del Instituto Sonorense de la Juventud y/o Instituto Mexicano de la Juventud para acordar actividades y programas en coordinación.	Acción	10.0%	96,074.46	73,919.75	4	4		
06	Coordinar con otras dependencias proyectos específicos que requieran de su análisis para su aprobación.	Acción	10.0%	96,074.46	73,919.75	11	11		
07	Celebrar convenios de colaboración con los sectores público, social, privado e instituciones educativas para la ejecución de acciones relacionadas con la juventud.	Documento	30.0%	288,223.39	221,759.24	2	2		
08	Reunión con el Consejo Municipal de la Juventud	Acción	10.0%	96,074.46	73,919.75	4	4		
09	Realizar el Programa Operativo Anual	Documento	10.0%	96,074.46	73,919.75	1	1		
11	Dar seguimiento a la Integración Programática Presupuestal.	Documento		-	-	4	4		
12	Actualización de Ley de acceso a la transparencia e información pública	Documento		-	-	4	4		
				960,744.64	739,197.48	211	210		

TOTAL DEL GASTO DE LA UNIDAD RESPONSABLE
E1- EFICACIA E2- ECONOMIA

EF- EFICIENCIA

**PRESUPUESTO DE EGRESOS MUNICIPALES
OBJETIVOS Y METAS**

6

C. P. 19

MUNICIPIO: NOGALES, SONORA

PERIODO: Del 1° de Enero al 31 de Diciembre 2016.

REG: 75 de 77

PROGRAMA: R3
SUBPROGRAMA: 06
DEPENDENCIA: 01 Instituto Municipal de la Juventud
UNIDAD RESPONSABLE: 01 Despacho del Director

NOMBRE: Política y Planeación del Desarrollo Juvenil
NOMBRE: Desarrollo Juvenil.

OBJETIVO(S)

4. Desarrollo Integral de la Juventud: Fomentar un espacio de atención, formación e integración dirigido a los jóvenes del municipio, sustentado en la coordinación interinstitucional y la participación de los tres niveles de gobierno.

Clave	DESCRIPCION METAS	Unidad de Medida	Ponderación %	Gasto			Meta					
				Presupuesto	Devengado	Programada	Acumulado	Real	Porcentaje			
										E1	E2	E3
01	Centro Poder Joven (cursos de Matemáticas, Física, Inglés)	Servicio	60.00%	\$ -	-	14,400	14,400	14,400	14,400			
02	Radio Poder Joven	Programa	40.00%	\$ -	-	1	1	1	1			
				\$	-	14,401	14,401	14,401	14,401			
TOTAL DEL GASTO DE LA UNIDAD RESPONSABLE				100%	\$	-	14,401	14,401	14,401			

E1= EFICACIA

E2= ECONOMIA

E3= EFICIENCIA

**PRESUPUESTO DE EGRESOS MUNICIPALES 2016
OBJETIVOS Y METAS**

C. P. 19

MUNICIPIO: NOGALES, SONORA

PERIODO: Del 1° de Enero al 31 de Diciembre 2016.

Hoja 16 de 77

PROGRAMA: R8
SUBPROGRAMA: 06
DEPENDENCIA: 01 Instituto Municipal de la Juventud
UNIDAD RESPONSABLE: 01 Despacho del Director

NOMBRE: Política y Planeación del Desarrollo Juvenil
NOMBRE: Desarrollo Juvenil.

OBJETIVO(S)
5. Apoyo Social: Promover y fortalecer valores y principios como el bien común, solidaridad, subsidiaridad y dignidad a la persona humana en los jóvenes.

Clave	DESCRIPCION	EVALUACION DE METAS										
		Unidad de Medida	Ponderación %	Gasto			Meta Acumulada		Porcentaje			
				Presupuesto	Devengado	Programada	Real	EI	E2	E3		
01	Navidad Para Todos	Servicio	34.00%	\$ -	-	500	500					
02	Cine en tu colonia	Programa	33.00%	\$ -	-	12	14					
03	Juventud Solidaria	Programa	33.00%	\$ -	-	12	12					
TOTAL DEL GASTO DE LA UNIDAD RESPONSABLE			100%	\$ -	-	524	526					

EI=EFICACIA E2=EFICIENCIA E3=EFECTIVIDAD

**PRESUPUESTO DE EGRESOS MUNICIPALES
OBJETIVOS Y METAS**

6

C. P. 19

MUNICIPIO: Nogales, Sonora

PERIODO: Del 1° de Enero al 31 de Diciembre 2016.

Hoja 77 de 77

Clave	DESCRIPCION	Unidad de Medida	Ponderación %	Gasto			Meta		Porcentaje		
				Presupuesto	Devengado	Programada	Acumulada	Real	SI	NO	
01	Solucionar los problemas relacionados con sistemas de computo y/o con soporte tecnico informatico.	Sistema	20.00%	146,606.45	147,377.25	480		360			
02	Administración sobre el uso de equipos de computo y sistema de redes.	Unidades	20.00%	146,608.45	147,377.25	20		15			
03	Administración del sistema de respaldos de información sensible	Unidades	10.00%	73,304.23	73,686.63	360		280			
04	Brindar asesoría y soporte a usuarios.	Unidades	10.00%	73,304.23	73,686.63	1,200		905			
05	Proponer soluciones de software y hardware que resuelvan problemas y procesos del municipio.	Programas y/o Sistema	10.00%	73,304.23	73,686.63	20		17			
06	Administración de los sistemas de comunicación (voz).	Sistema	10.00%	73,304.23	73,686.63	40		31			
07	Capacitar al personal en area tecnica de desarrollo.	Curso	10.00%	73,304.23	73,686.63	4		4			
TOTAL DEL GASTO DE LA UNIDAD RESPONSABLE				735,042,251 \$	736,866,27	2,194		1,612		0	0

EFICACIA EFICIENCIA

CUENTA PÚBLICA 2016

JUSTIFICACIONES DE LA INFORMACIÓN PROGRAMÁTICA PRESUPUESTAL.

MUNICIPIO DE NOGALES SONORA

Hoja 1 de 12

PERIODO: Del 1º de Enero al 31 de Diciembre de 2016.

Clave	Variaciones, Justificaciones y/u Observaciones
Unidad Responsable: Sindicatura- Despacho del Síndico	
01	Se presentaron más asuntos de los normal sobre todo en el sentido de amparo por impuesto DAP.
05	Se superó la meta debido a consultas ciudadanas para regularización de terrenos.
06	Los asuntos de esta dependencia son diversos desde asuntos de interés jurídico, regularizaciones, atenciones ciudadanas que pueden variar su tiempo y situaciones ajenas a la propia dependencia.
12	Se han estado regularizando terrenos de las colonias: Rastro, Represo, Colosio Sector Dos y Sector Bellotas, realizado en la colonias para informarles sobre el programa de regularización de terrenos.
13	Este aspecto se da por la necesidad propia de regularizar los espacios de sepultura o el aumento promedio en personas fallecidas que no cuentan con lotes en panteones privados y reposición de títulos en los diferentes panteones municipales.
17	Se está trabajando en la regularización de varios sectores.
Unidad Responsable: Sindicatura- Control de Inventarios	
03	Solamente se solicitaron 3 altas y resguardos por parte de las dependencias.
04	Es responsabilidad de cada dependencia el dar de alta su mobiliario, equipo y equipo de transporte, pocas dependencias han solicitado, no se ha recibido respuesta de las dependencias al solicitarles listado de activos a su resguardo.
06	No se ha solicitado intervención de la Sindicatura en algún asunto por parte de la contraloría.
07	En este aspecto se da por la necesidad propia de regularizar los espacios de sepultura o el aumento promedio en personas fallecidas que no cuentan con lotes en panteones privados.
08	Por compra de lotes en el panteón "Jardines del Edén" y la reposición de títulos en diversos panteones
09	Debido a las festividades de la Feria del Hueso, los ciudadanos se acercan a resolver sus inquietudes.
10	Debido a las festividades de la Feria del Hueso, los ciudadanos se acercan a realizar los trámites correspondientes de construcción y reparación de las tumbas.
13	Eventos y actividades extraordinarias que requieren de apoyo.

INFORMACION PROGRAMATICA PRESUPUESTAL 2016

C.P. 19

MUNICIPIO DE NOGALES SONORA

Hoja 2 de 12

PERIODO: Del 1º de Enero al 31 de Diciembre de 2016.

Clave	Variaciones, Justificaciones y/u Observaciones
Unidad Responsable: Secretaría: Despacho del Secretario:	
02	Se plasmaron durante cada trimestre del año: 1) Fueron 65 puntos que se tocaron en las sesiones de cabildo a lo cual se fueron sumando conforme al punto a tratar 2) Fueron 119 seguimientos, fueron 30 contratos que se realizaron, 64 acuerdos elaborados los cuales surgieron de las 7 sesiones de cabildo y 25 puntos del orden del día, correspondientes también a las 7 sesiones 3) fueron 56 puntos que se plasmaron en las órdenes del día de las sesiones 4) Fueron 37 puntos que se plasmaron en las órdenes del día de las sesiones.
05	Se superó la cantidad de solicitudes de cartas de residencia, debido a que acudieron más personas por dicha solicitud.
06	Se emitieron durante cada trimestre anuencias para (bodas, bautizos, piñatas en salones, permisos de plazas boteos entre otros, debido a que acudieron más personas por dicha solicitud.
09	Se asistió en representación de y/o en forma conjunta con el Presidente Municipal a varios eventos.
Unidad Responsable: Secretaría: Subdirección de Servicios de Gobierno	
01	Debido a miércoles ciudadano, personas atendidas directamente en Secretaría y Gestiones de Apoyos a la ciudadanía.
02	Se realizaron diversas supervisiones a dependencias y reuniones con directores y funcionarios en temas prioritarios.
03	Durante el año se atendieron y se registraron para dar respuesta a la correspondencia previo acuerdo con el titular de la Secretaría (incluidas carta de residencia del programa de vivienda).
Unidad Responsable: Secretaría: Comisarías	
01	Se realizaron actividades innovadoras para los ejidos, así como atención a gestiones ciudadanas en apoyos becas, despensas, material de construcción, reuniones con diversos gremios, actividades por parte de los comisarios.
02	Se realizaron y sumaron recorridos de vigilancia debido a que se complemento con labores de El Ejido La Arizona, Cibuta y Mascareñas. Y también a que se vigiló la entrada y salida de los niños de los planteles educativos, así como actividades que conciernen con el bando de policía y buen gobierno.
04	Se emprendieron 5 campañas por parte de las Comisarías.
05	Se rindieron informes cada trimestre de forma mensual por cada comisario.
Unidad Responsable: Secretaría: Protección Civil	
04	Se realizaron 35 campañas de difusión de prevención para evitar riesgos y bajar los índices de siniestros.
06	Se trabajó en empresas es por ello que se realizaron muchas actividades más con el fin de transmitir conocimientos a empleados y evitar accidentes, se realizaron 96 capacitaciones con el fin de otorgar más seguridad a empresas
07	Se realizaron diversos alertamientos tempranos debido a que se estuvo monitoreando constantemente para evitar accidentes, debido a que en meses anteriores existieron más incendios forestales por la temperatura y se estuvo colaborando con otras regiones.

INFORMACION PROGRAMATICA PRESUPUESTAL 2016

C.P. 19

MUNICIPIO DE NOGALES SONORA

Hoja 3 de 12

PERIODO: Del 1° de Enero al 31 de Diciembre de 2016.

Clave	Variaciones, Justificaciones y/u Observaciones
	Tesorería: Departamento de Catastro
01	Aumentó la cantidad de trámites presentados por las notarías públicas.
02	Aumentaron las solicitudes de revisión de bienes inmuebles presentadas por la ciudadanía.
03	Aumentaron las solicitudes de actualización de avalúo y de clasificación de construcciones realizadas por la ciudadanía
04	Se digitalizó el 100% de los trámites presentados en la mesa catastral.
	Seguridad Pública: Despacho del Jefe de la Policía Preventiva y Tránsito Municipal
04	Se da prioridad a la capacitación de formación inicial, requerida de manera obligatoria por el Sistema Nacional de Seguridad Pública
19	No es posible la entrega de recompensas a la ciudadanía, debido a que el nuevo Sistema de Justicia Penal lo sanciona.
	Seguridad Pública: Dactiloscopia
13	Se expidieron cartas de no antecedentes penales a empresas maquiladoras (Javid)
14	Se registraron todos los solicitantes de carta de no antecedentes penales de la Maquiladora Javid.
	Órgano de Control y Evaluación Gubernamental: Despacho del Director
18	No fue posible llevar a cabo las capacitaciones programadas.
	Órgano de Control y Evaluación Gubernamental: Coordinación de Participación Social
09	Se presentaron extemporaneamente su declaración patrimonial las personas que no cumplieron en tiempo y forma con esta obligación.
	Oficialía Mayor: Bienes y Servicios
02	Se realizaron todas las compras al liberarse el presupuesto de 2016.
	Oficialía Mayor: Suboficial Mayor
	Por omisión no se reportaron las nóminas quincenales ya que a partir del mes de noviembre se empezó a pagar por quincena.
	Oficialía Mayor: Rastro Municipal
01	Aumentó el sacrificio de ganado debido a la demanda de carne en el mercado.
	Comunicación Social: Despacho del Director
01	No se cumplieron el total de las entrevistas programadas debido al período vacacional de Diciembre.
03	Se realizaron más ruedas de prensa de las programadas ya que era importante dar amplia difusión a las actividades realizadas por el gobierno de la ciudad.
09	Se enviaron fotos y notas para a los medios de comunicación para complementar el faltante en boletines.
	Desarrollo Social: Despacho del Director
05	A través de los miércoles ciudadanos y de la línea 072 se generan y se realizan un gran número de gestiones ante las dependencias.
07	Aumentó el padrón de apoyo con material de construcción, medicamento, lentes, a través de ayudas diversas.
08	Se elaboraron un mayor de recibos oficiales y requisiciones por la necesidad de material requerido para el funcionamiento de la dependencia.
12	Se incrementó el número de viajes a cursos, talleres y gestiones fuera de la ciudad para la implementación de los diversos programas.
	Desarrollo Social: Centros Comunitarios
02	Los recursos de HABITAT no llegaron de la Federación
11	No se llevó al cabo la realización de unidades administrativas
12	No existen unidades administrativas
13	No existen unidades administrativas
15	Se optó por solicitar la rehabilitación en los centros comunitarios con los que ya cuenta el municipio

INFORMACION PROGRAMATICA PRESUPUESTAL 2016

C.P. 19

Hoja 4 de 12

MUNICIPIO DE NOGALES SONORA
 PERIODO: Del 1° de Enero al 31 de Diciembre de 2016.

Clave	Variaciones, Justificaciones y/u Observaciones
	Desarrollo Social: Centros Comunitarios
19	No se ha recibido recursos de los programas HABITAT
20	No se ha recibido recursos de los programas HABITAT
	Desarrollo Social: Coordinación de Participación Ciudadana
02	Aumentaron por la necesidad de que en nuevas colonias existieran nuevos comités.
03	Aumentaron por los comités creados en colonias nuevas
05	Aumentaron por las peticiones recibidas por los vecinos de las diferentes colonias
06	Disminuyeron debido a que se encuentran trabajando y no hubo necesidad de ello.
07	El programa escuela de vecinos no se está manejando en esta administración.
08	El programa cambió de nombre de "Ayuntamiento en tu Casa" a "Miércoles Ciudadano"
12	Se recibieron una gran cantidad de peticiones
13	Aumentaron por la gran cantidad de eventos realizado
16	No se están implementando las reuniones de retroalimentación
	Desarrollo Social: Coordinación de Proyectos Sociales
03	No hubo incorporaciones desde Julio, debido a la actualización del programa, no habrá incorporaciones hasta nuevo aviso, fecha probable Febrero 2017.
04	No hay presupuesto a nivel Federal para la ampliación de las estancias infantiles.
09	Se realizaron nueva gestiones para la formación de nuevos comités.
10	La meta de formación de comité de obra no se cumple por que no se cuenta con el presupuesto del ejercicio fiscal 2016.
12	No se cumplió debido a la falta de interés de la ciudadanía.
	Desarrollo Económico: Despacho del Director
20	No se pudo concretar el diseño de página Web, se está dando seguimiento a través de correo y oficio .
16	No se llevó al cabo este programa debido a que no se han completado las asignaturas por parte de COFETUR
32	La gestión de apoyos para el área rural no se logró debido a que las solicitudes que se gestionaron no acreditaron al momento de presentarla.
26	No se realizó la página web debido a que el proyecto lo lleva un persona ajena a la dependencia y no ha entregado informe de los avances.

INFORMACION PROGRAMATICA PRESUPUESTAL 2016

C.P. 19

MUNICIPIO DE NOGALES SONORA

Hoja 5 de 12

PERIODO: Del 1º de Enero al 31 de Diciembre de 2016.

Clave	Variaciones, Justificaciones y/u Observaciones
Secretaría de Desarrollo Urbano y Ecología: Despacho del Secretario	
01	Las reuniones están a cargo del Instituto Municipal de Planeacion (IMIP)
03	No hubo muchas solicitudes de autorizar y recibir Fraccionamientos
04	Se intensificó la labor de inspección de obra privada
06	Se iniciaron hasta el tercer trimestre las obras
07	Se participó en entrevistas de radio y televisión
09	Gracias a los Miércoles Ciudadanos hubo gran información, debido a que se acercaron más solicitantes.
Dirección de Infraestructura Urbana y Obras Públicas: 2 Administrativo	
01	Se excedió la meta debido a la gran necesidad de obra directa.
02	Se excedió la meta debido al gran número de estimaciones
03	Se excedió la meta debido a varias reuniones extraordinarias.
Dirección de Infraestructura Urbana y Obras Públicas: Despacho del Director	
07	No se llegó a la meta por falta de peticiones.
Dirección de Infraestructura Urbana y Obras Públicas: Presupuesto y Supervisión	
01	Se excedió la meta debido al gran número de conceptos que integran el presupuesto
02	No se llegó a la meta debido a que llegaron pocas peticiones.
03	No se llegó a la meta debido a que llegaron pocas peticiones.
04	No se llegó a la meta debido a que llegaron pocas peticiones.
05	Se excedió de la meta debido a los recursos que han estado llegando
06	Se excedió la meta ya que por monto de obra se hizo licitación
Dirección de Infraestructura Urbana y Obras Públicas: Construcción y Conservación	
01	La meta no fue cumplida debido en parte a que se ha utilizado en muchas ocasiones las cuadrillas de bacheo para la colocación de mamparas en distintos eventos y por otra parte hubo una disminución en la producción de carpeta asfáltica caliente.
Dirección de Infraestructura Urbana y Obras Públicas: Estudios y Proyectos	
01	Se excede debido a que están en función de la demanda de proyectos para la programación de la obra.
02	Se excede debido a que están en función de la demanda de proyectos para la programación de la obra.
03	Se excede debido a que están en función de la demanda de proyectos para la programación de la obra.
07	La meta se excedió debido a la gran cantidad de solicitudes que se atienden por instrucción de la dirección.

CUENTA PÚBLICA 2016
MUNICIPIO DE NOGALES, SONORA
ESTADO ANALÍTICO DEL EJERCICIO DEL PRESUPUESTO DE EGRESOS CLASIFICACION FUNCIONAL
(FINALIDAD Y FUNCION)
CORRESPONDIENTE AL PERIODO DEL 1 DE ENERO AL 31 DE DICIEMBRE 2016

CONCEPTO	PRESUPUESTO INICIAL		MODIFICACION		PRESUPUESTO MODIFICADO	DEVENGADO	PAGADO	VARIACION	
			AFILIACION	REDUCCION				IMPORTE	%
1 GOBIERNO	354,707,640.45		341,796,478.83	195,085,185.12	501,438,634.16	498,113,912.98	497,220,301.79	3,324,721.18	0.66
1.1 LEGISLACION	13,328,225.21		5,455,816.99	5,731,738.17	13,052,304.03	13,024,863.28	27,440.75	27,440.75	0.21
1.1.1 Legislación	13,328,225.21		5,455,816.99	5,731,738.17	13,052,304.03	13,024,863.28	27,440.75	27,440.75	0.21
1.1.2 Legislación	39,684,186.78		31,406,694.38	16,145,264.64	54,945,816.50	53,563,866.74	53,086,499.41	1,381,750.76	2.51
1.3. COORDINACION DE LA POLITICA DE GOBIERNO	8,484,521.02		4,498,426.01	4,371,179.70	8,499,099.94	8,569,987.28	8,507,082.94	3,112,583.18	94.09
1.3.1 Presidencia / Gobernatura	27,284,586.32		18,250,871.95	9,597,667.33	35,937,793.94	34,612,885.41	34,593,423.42	35,365,579.05	98.41
1.3.2 Política Interior	3,905,079.44		8,657,398.40	2,176,417.61	10,385,993.05	10,385,993.05	10,329,452.57	59,452.57	0.57
1.5 ASUNTOS FINANCIEROS Y HACENDARIOS	57,934,667.76		92,094,692.21	26,560,714.16	123,468,585.81	123,425,947.11	123,405,871.08	233,359,051.15	189.41
1.5.1 Asuntos Financieros	57,934,667.76		92,094,692.21	26,560,714.16	123,468,585.81	123,425,947.11	123,405,871.08	233,359,051.15	189.41
1.7. ASUNTOS DE ORDEN PUBLICO Y DE SEGURIDAD INTERIOR	188,356,536.17		115,242,068.78	108,355,100.11	193,243,504.84	192,289,393.62	192,284,146.42	1,004,111.22	0.52
1.7.1 Asuntos de Orden Público y Seguridad Interior	188,356,536.17		115,242,068.78	108,355,100.11	193,243,504.84	192,289,393.62	192,284,146.42	1,004,111.22	0.52
1.7.1.1 Policía	1,529,422.49		845,792.88	820,154.44	1,555,060.93	1,515,138.89	1,515,138.89	187,592,128.28	97.24
1.7.1.2 Protección Civil	57,404,024.53		97,596,966.49	38,272,368.04	116,728,622.86	115,859,843.23	115,015,343.83	868,779.75	0.74
1.8. OTROS SERVICIOS GENERALES	13,007,063.32		8,109,532.95	1,897,242.61	19,219,352.67	18,812,787.68	18,745,934.85	16,663,279.25	87.74
1.8.1 Otros	44,396,961.21		89,487,433.53	36,375,125.43	97,509,269.31	97,047,055.55	87,156,731.79	3,160,490.84	0.97
1.8.2 Otros	239,662,973.32		238,438,052.19	152,066,786.67	326,934,238.84	322,873,748.00	320,399,154.88	2,914,110.41	0.58
2 DESARROLLO SOCIAL	214,602,002.58		223,057,620.77	141,799,048.87	295,870,574.48	292,958,464.07	290,568,628.75	247,370,839.23	88.82
2.1 Vivienda y Servicios a la Comunidad	196,784,847.68		212,578,605.97	130,865,100.09	278,498,453.56	275,808,311.81	274,105,230.82	15,993,868.22	1.44
2.1.1 Urbanización	17,817,064.90		10,489,014.80	10,933,948.78	17,372,120.92	17,148,152.26	16,462,398.93	58,146.51	0.34
2.1.2 Desarrollo Comunitario	3,663,484.30		2,274,131.47	1,907,894.32	4,029,721.45	3,971,574.94	3,971,574.94	3,874,800.35	96.16
2.3. SALUD	12,742,038.32		8,092,243.10	6,617,887.12	14,216,394.30	14,043,598.73	13,956,839.93	172,795.57	1.22
2.3.1 Prestación de Servicios de Salud a la Comunidad	12,742,038.32		8,092,243.10	6,617,887.12	14,216,394.30	14,043,598.73	13,956,839.93	172,795.57	1.22
2.4. RECREACION, CULTURA Y OTRAS MANIFESTACIONES SOCIALES	12,742,038.32		8,092,243.10	6,617,887.12	14,216,394.30	14,043,598.73	13,956,839.93	172,795.57	1.22
2.4.1 Deportes y Recreación	8,655,448.12		5,004,056.85	1,741,956.36	11,917,548.61	11,902,110.26	11,902,110.26	15,438.35	0.13
2.5. EDUCACION	8,655,448.12		5,004,056.85	1,741,956.36	11,917,548.61	11,902,110.26	11,902,110.26	15,438.35	0.13
2.5.5 Otros Servicios Educativos y Actividades Inherentes	5,609,439.22		5,552,690.88	4,363,558.93	6,798,571.17	6,731,315.54	6,731,315.54	67,255.63	0.99
3 DESARROLLO ECONOMICO	5,609,439.22		5,552,690.88	4,363,558.93	6,798,571.17	6,731,315.54	6,731,315.54	67,255.63	0.99
3.1 ASUNTOS ECONOMICOS, COMERCIALES Y LABORALES EN GENERAL	5,609,439.22		5,552,690.88	4,363,558.93	6,798,571.17	6,731,315.54	6,731,315.54	67,255.63	0.99
3.1.1 Asuntos Económicos y Comerciales en General	5,609,439.22		5,552,690.88	4,363,558.93	6,798,571.17	6,731,315.54	6,731,315.54	67,255.63	0.99
4 OTRAS NO CLASIFICADAS EN FUNCIONES ANTERIORES	70,000,000.00		92,946,618.18	48,782,005.90	114,164,618.28	112,686,747.73	112,686,747.73	112,686,747.73	100.00
4.1 TRANSACCIONES DE LA DEUDA PUBLICA / COSTO FINANCIERO DE LA DEUDA	60,000,000.00		61,881,749.13	9,194,995.76	112,686,753.37	112,686,747.73	112,686,747.73	112,686,747.73	100.00
4.1.1 Deuda Pública Interna	60,000,000.00		61,881,749.13	9,194,995.76	112,686,753.37	112,686,747.73	112,686,747.73	112,686,747.73	100.00
4.4 ADEUDOS DE EJERCICIOS FISCALES ANTERIORES	10,000,000.00		31,064,870.05	39,587,010.14	1,477,859.91	1,477,851.48	1,477,851.48	8.43	0.00
4.4.1 Adeudos de Ejercicios Fiscales Anteriores	10,000,000.00		31,064,870.05	39,587,010.14	1,477,859.91	1,477,851.48	1,477,851.48	8.43	0.00
Total general	6,659,980,052.99		5,787,733,541.08	406,277,536.62	9,487,863,057.45	9,487,863,057.45	9,487,863,057.45	6,659,980,052.99	0.69

CUENTA PÚBLICA 2016

JUSTIFICACIÓN AL INFORME DE APLICACIÓN DE TRANSFERENCIAS Y APORTACIONES
RECIBIDAS DEL ESTADO O CUALQUIER OTRA ENTIDAD AJENA AL AYUNTAMIENTO
O DE LA COMUNIDAD.

C.P.20

MUNICIPIO DE NOGALES, SONORA.

PERIODO: DEL 01 DE ENERO AL 31 DE DICIEMBRE DEL 2016.-

SE RECIBIÓ POR PARTE DEL ESTADO EL APOYO PARA LAS BRIGADAS DE CONAFOR,
TENIENDO UNA APORTACIÓN MUNICIPAL.-

DEL PROGRAMA DE FORTALECIMIENTO PARA LA SEGURIDAD SE REINTEGRARON
\$239,958.07 (DOSCIENTOS TREINTA Y NUEVE MIL NOVECIENTOS CINCUENTA Y OCHO PESOS
07/100 M.N.) A LA TESORERIA DE LA FEDERACIÓN POR FONDOS NO EJECUTADOS Y
\$ 1,958.21 (MIL NOVECIENTOS CINCUENTA Y OCHO PESOS 21/100 M.N.) POR INTERESES
GENERADOS.

LOS PROGRAMAS DEL RAMO 23, RESCATE DE ESPACIOS PÚBLICOS Y HÁBITAT FUERON
DEVENGADOS EN EL MISMO AÑO.

LAS TRANSFERENCIAS FOPIN FUERON DESTINADAS DE LA SIGUIENTE MANERA:

- \$3,926,537.96 EMPATES MUNICIPALES DE PROGRAMAS FEDERALES.
- \$2,205,650.00 MICROCRÉDITOS A MUJERES QUE TENGAN UN NEGOCIO.
- \$4,712,600.00 AMPLIACIÓN DE LA PLANTA TRATADORA LOS ALISOS.
- \$2,356,300.00 PROGRAMA DE DESARROLLO URBANO DEL CENTRO DE POBLACIÓN (IMIP).
- \$2,356,300.00 IMPLEMENTACIÓN DEL COVER "CUARTO ROSA".
- \$6,000,000.00 BACHEO EN ZONAS MÁS NECESITADAS DE LA CIUDAD.
- \$2,913,217.00 PROGRAMA DE REHABILITACIÓN DEL ALUMBRADO PÚBLICO.
- \$4,851,287.68 ALBERGUE DEL MENOR Y EQUIPAMIENTO; INTRODUCCION DE AGUA Y
DRENAJE Y CULMINACION DE LA RED ELECTRICA EN EL NUEVO EDIFICIO DEL IMSS.

CUENTA PÚBLICA 2016
 INFORME DE APLICACIÓN DE TRANSFERENCIAS Y APORTACIONES RECIBIDAS DEL ESTADO O CUALQUIER
 OTRA ENTIDAD AJENA AL AYUNTAMIENTO O DE LA COMUNIDAD.

C.P.20

Hoja 1 de 2

MUNICIPIO DE NOGALES, SONORA
 PERIODO: DEL 01 DE ENERO AL 31 DE DICIEMBRE DEL 2016

DATOS GENERALES DEL CONVENIO	TIPO DE CONVENIO	APORTACIÓN CONVENIDA				APORT.-RECIBIDA-	APLICACIONES				
		FEDERACION	ESTADO	MUNICIPIO	COMUNIDAD		TOTAL	FEDERACION	ESTADO	MUNICIPIO	COMUNIDAD
COMISION NACIONAL FORESTAL- FORTASEG 2016.-	CONAFOR.- SUBSIDIO.-	0.00 17,330,073.86	230,076.00 0.00	0.00 0.00	0.00 0.00	230,076.00 17,330,073.86	0.00 17,330,073.86	230,076.00 0.00	0.00 0.00	0.00 0.00	
INFRAESTRUCTURA ESTATAL Y MUNICIPAL 2016.-SH-NC-16-067.- REHABILITACIÓN DE CUBIERTA EN EDIFICIO DIF.-CONSTRUCCIÓN DE CANCHA EN ESC. SECUNDARIA 76.- REHABILITACIÓN DE AUDITORIO EN EDIFICIO DE SEG. PUBLICA.- PAV. CALLE PETRONAS BAÑOS JARDIN DE NIÑOS REHABILITACIÓN DE NIÑOS THERESSE TOURNIER.- JARDIN DE NIÑOS TIZOC.- REHABILITACIÓN DE AULA PRIMARIA IGNACIO ZARAGOZA.- PAV. CALLE GREGORIO RUIZ.- REHABILITACIÓN DE BAÑOS JARDIN DE NIÑOS 5 DE MAYO.- PISO PARA PROTECCIÓN DE AULA EN ESC. BELSARIO DOMINGUEZ.- REHABILITACIÓN DE BAÑOS EN PRIMARIA MARGARITA MAZA DE JUÁREZ.-PAV. DE LA CALLE CANOA.-PAV. CALLE TORIM.-PAV. CALLE PRIVADA JALAPA.-RAMPA EN JARDIN DE NIÑOS USI ALEYA.- CONST. DE BANQUETAS Y REHAB. DE BAÑOS EN PRIMARIA 27 DE AGOSTO.-RAMPA PARA DISCAPACITADOS EN PRIMARIA MIGUEL HIDALGO.-PAV. CALLE MPIO. DE MEXICALI.-PAV. CALLE TOPOLOBAMPO.-PAV.CALLE NICOLAS BRAVO T1.-PAV. CALLE SIERRA POPOCATEPELT.-PAV. CALLE JOAQUIN PERDAVE.-PAV. CALLE PRIVADA DE LOS NIÑOS.-	RAMO 23.- PROVISIONES SALARIALES Y ECONÓMICAS.-	15,824,000.00	0.00			15,824,000.00	15,824,000.00	0.00			
RESCATE DE ESPACIOS 2016.- HABITAT 2016.-	SEDATU.- SEDATU.-	1,799,557.90 4,417,329.00	0.00 0.00	0.00 0.00	0.00 0.00	1,799,557.90 4,417,329.00	1,799,557.90 4,417,329.00	0.00 0.00	0.00 0.00	0.00 0.00	

FORTALECIMIENTO FINANCIERO.- SH-NC-16-103.-INFRAESTRUCTURA DEPORTIVA EN PARQUE CUMBRES.-PAVIMENTACIÓN DE LA CALLE ALFONSO ESPARZA OTEO.-	RAMO 23.- SUBSIDIOS.-	4,276,403.74	0.00	0.00	0.00	0.00	0.00	0.00	4,276,403.74	4,276,403.74	4,276,403.74	0.00	0.00	0.00
TRANSFERENCIAS FOPIN.	FOPIN.-	0.00	0.00	22,865,551.63	22,865,551.63	22,865,551.63	22,865,551.63	22,865,551.63	22,865,551.63	22,865,551.63	22,865,551.63	22,865,551.63	22,865,551.63	22,865,551.63
PROGRAMAS REGIONALES 2016.- OFICIO SH-NC-16-096.-PAV.CALLE MATIAS ROMERO.-PAV. CALLE COCOSFERA.-PAV.CALLE GRAL JOSE A.-PAV. CALLE BACA CALDERÓN.-PAV. CALLE MONTEVIDEO.-PAV. CALLE CUARTA SECTOR.-PAV. CALLE PUERTO RICO.-PAV.CALLE PRIVADA TECNOLÓGICO.-RED DE AGUA POTABLE, ALCANTARILLADO Y PAV. CALLE BOGOTÁ.-RED DE AGUA POTABLE , ALCANTARILLADO Y PAV. CALLE DE LOS PASTORES.-RED DE AGUA POTABLE, ALCANTARILLADO Y PAV. CALLE ANTILLAS.-RED DE AGUA POTABLE, ALCANTARILLADO Y PAV. CALLE ORINOCO.-RED DE AGUA POTABLE Y ALCANTARILLADO CALLE ALFONSO ACOSTA.-RED DE AGUA POTABLE Y ALCANTARILLADO CALLE BAAVISPE.-RED DE AGUA POTABLE Y ALCANTARILLADO CALLE MARCO JEREZ.-RED DE AGUA POTABLE Y ALCANTARILLADO CALLE SIERRA ACONCHI.-	RAMO 23.- PROVISIONES SALARIALES Y ECONÓMICAS.-	26,782,614.81	0.00	0.00	0.00	0.00	0.00	0.00	26,782,614.81	26,782,614.81	26,782,614.81	26,782,614.81	26,782,614.81	26,782,614.81
TOTALES.-		70,429,979.31	230,076.00	22,865,551.63	93,525,606.94	93,525,606.94	93,525,606.94	93,525,606.94	70,429,979.31	230,076.00	230,076.00	22,865,551.63	22,865,551.63	0.00