

LEY GENERAL DE
CONTABILIDAD
GUBERNAMENTAL
(LGCG)

INFORMACIÓN CONTABLE



NOGALES
MUNICIPIO DE NOGALES

Municipio de Nogales Sonora
Estado de Situación Financiera

Al 31 de Marzo de 2022

EL GOBIERNO CONSTITUCIONAL
DE LOS ESTADOS MEXICANOS
MUNICIPIO DE NOGALES
2021-2024

Página 1 de 2
2021

ACTIVO		2022	2021	PASIVO	
Activo Circulante				Activo Circulante	
Efectivo y Equivalentes		215,880,109.24	66,610,272.81	Cuentas por Pagar a Corto Plazo	
Derechos a Recibir Efectivo o Equivalentes		140,048,423.38	132,883,206.68	Documentos por Pagar a Corto Plazo	
Derechos a Recibir Bienes o Servicios		3,128,486.19	1,283,003.64	Porción a Corto Plazo de la Deuda Pública a Largo Plazo	
Inventarios		0.00	0.00	Títulos y Valores a Corto Plazo	
Almacenes		0.00	0.00	Pasivos Diferidos a Corto Plazo	
Estimación por Pérdida o Deterioro de Activos Circulantes		0.00	0.00	Fondos y Bienes de Terceros en Garantía y/o Administración a Corto Plazo	
Otros Activos Circulantes		1,224,112.23	1,224,112.23	Provisiones a Corto Plazo	
Total de Activo Circulante		360,281,131.04	202,000,595.36	Total de Pasivo Circulante	
Activo No Circulante				Activo No Circulante	
Inversiones Financieras a Largo Plazo		0.00	0.00	Cuentas por Pagar a Largo Plazo	
Derechos a Recibir Efectivo o Equivalentes a Largo Plazo		0.00	0.00	Documentos por Pagar a Largo Plazo	
Bienes Inmuebles, Infraestructura y Construcciones en Proceso		932,698,434.15	929,098,626.31	Deuda Pública a Largo Plazo	
Bienes Muebles		256,401,865.28	255,562,925.41	Pasivos Diferidos a Largo Plazo	
Activos Intangibles		379,842.23	379,842.23	Fondos y Bienes de Terceros en Garantía y/o Administración a Largo Plazo	
Depreciación, Deterioro y Amortización Acumulada de Bienes		-142,786,115.72	-132,796,698.69	Provisiones a Largo Plazo	
Activos Diferidos		148,614.81	148,614.81	Total de Pasivo No Circulante	
Estimación por Pérdida o Deterioro de Activos no Circulantes		0.00	0.00	Total de PASIVO	
Otros Activos no Circulantes		35,770,000.00	35,770,000.00	817,363,811.60	
Total de Activo No Circulante		1,082,612,640.75	1,088,163,310.07	820,733,982.95	
HACIENDA PÚBLICA/PATRIMONIO				HACIENDA PÚBLICA/PATRIMONIO	
Hacienda Pública/Patrimonio Contribuido				Hacienda Pública/Patrimonio Contribuido	
Aportaciones		0.00	0.00	Aportaciones	
Donaciones de Capital		0.00	0.00	Donaciones de Capital	
Actualización de la Hacienda Pública/Patrimonio		0.00	0.00	Actualización de la Hacienda Pública/Patrimonio	
Hacienda Pública/Patrimonio Generado				Hacienda Pública/Patrimonio Generado	
Resultados del Ejercicio (Ahorro/Desahorro)		625,529,960.19	157,767,062.79	Resultados del Ejercicio (Ahorro/Desahorro)	
Resultados de Ejercicios Anteriores		204,538,266.01	204,538,266.01	Resultados de Ejercicios Anteriores	
Revalúos		264,891,656.47	467,762,897.40	Revalúos	
Reservas		0.00	0.00	Reservas	
Rectificaciones de Resultados de Ejercicios Anteriores		0.00	0.00	Rectificaciones de Resultados de Ejercicios Anteriores	
Exceso o Insuficiencia en la Actualización de la Hacienda Pública/Patrimonio				Exceso o Insuficiencia en la Actualización de la Hacienda Pública/Patrimonio	
Resultado por Posición Monetaria		0.00	0.00	Resultado por Posición Monetaria	
Resultado por Tenencia de Activos no Monetarios		0.00	0.00	Resultado por Tenencia de Activos no Monetarios	
Total de HACIENDA PÚBLICA/PATRIMONIO				Total de HACIENDA PÚBLICA/PATRIMONIO	
Total de Pasivo y Hacienda Pública/Patrimonio		625,529,960.19	625,529,960.19	Total de Pasivo y Hacienda Pública/Patrimonio	
1,442,893,771.79		1,290,163,905.43	1,290,163,905.43	1,442,893,771.79	

"Bajo protesta de decir verdad declaramos que los estados financieros razonablemente correctos y son responsabilidad del emisor."

ING. JUAN FRANCISCO GIM NOGALES
PRESIDENTE MUNICIPAL

MTRA. JULIA PATRICIA HUERTA RIVERA
TESORERA MUNICIPAL



ISAF-9578a10_2019-15b-7725-3ee0fe218d

5/11/2022 12:16:01 PM



NOGALES
MUNICIPIO DE NOGALES, SONORA

Municipio de Nogales Sonora
Estado de Situación Financiera

Al 31 de Marzo de 2022



H. AYUNTAMIENTO CONSTITUCIONAL
NOGALES, SONORA
2021-2024

Página 2 de 2

CUENTAS DE ORDEN CONTABLES

	2021	2022	2021	2022
VALORES	\$0.00	\$0.00	CONTINGENCIAS	\$0.00
VALORES EN CUSTODIA	\$1,255,287,753.27	\$0.00	PASIVOS CONTINGENTES	\$389,368,772.28
CUSTODIA DE VALORES	\$1,255,287,753.27	\$0.00	CONTINGENCIA DE PASIVOS	\$389,368,772.28
INSTRUMENTOS DE CRÉDITO	\$0.00	\$0.00	PASIVOS POR PAGAR	\$12,372,506.34
PRESTAMOS A FORMADORES DE	\$0.00	\$0.00	POR PAGAR PASIVOS	\$12,372,506.34
INSTRUMENTOS DE CRÉDITO RECIBIDOS	\$0.00	\$0.00		
GARANTÍA DE CRÉDITOS RECIBIDOS DE I	\$0.00	\$0.00	CUENTAS DE ORDEN PRESUPUESTARIAS	
EMISIÓN DE OBLIGACIONES	\$0.00	\$0.00		
AUTORIZACIÓN PARA LA EMISIÓN DE BOI	\$0.00	\$0.00	LEY DE INGRESOS	
AUTORIZACIÓN PARA LA EMISIÓN DE BOI	\$0.00	\$0.00	LEY DE INGRESOS ESTIMADA	1,111,982,874.41
EMISIONES AUTORIZADAS DE LA DEUDA	\$0.00	\$0.00	LEY DE INGRESOS POR EJECUTAR	772,056,381.55
SUSCRIPCIÓN DE CONTRATOS DE PRES-	\$0.00	\$0.00	MODIFICACIONES A LA LEY DE INGRESOS ESTIMADA	355,542.00
SUSCRIPCIÓN DE CONTRATOS DE PRES-	\$0.00	\$0.00	LEY DE INGRESOS DEVENGADA	339,926,492.86
CONTRATOS DE PRESTAMOS Y OTRAS C	\$0.00	\$0.00	LEY DE INGRESOS RECAUDADA	339,926,492.86
AVALES Y GARANTÍAS	\$0.00	\$0.00	PRESUPUESTO DE EGRESOS	
AVALES AUTORIZADOS	\$0.00	\$0.00	PRESUPUESTO DE EGRESOS APROBADO	1,211,220,481.35
AVALES FIRMADOS	\$0.00	\$0.00	PRESUPUESTO DE EGRESOS POR EJERCER	1,048,398,679.04
FIANZAS Y GARANTÍAS RECIBIDAS POR D	\$0.00	\$0.00	MODIFICACIONES AL PRESUPUESTO DE EGRESOS APROBADO	355,542.00
FIANZAS Y GARANTÍAS RECIBIDAS	\$0.00	\$0.00	PRESUPUESTO DE EGRESOS COMPROMETIDO	184,723,622.99
FIANZAS OTORGADAS PARA RESPALDAR	\$0.00	\$0.00	PRESUPUESTO DE EGRESOS DEVENGADO	181,594,814.33
FIANZAS OTORGADAS DEL GOBIERNO PA	\$0.00	\$0.00	PRESUPUESTO DE EGRESOS EJERCIDO	162,821,602.31
JUICIOS	\$0.00	\$0.00	PRESUPUESTO DE EGRESOS PAGADO	162,819,191.63
DEMANDAS JUDICIAL EN PROCESO DE RI	\$118,942,574.60	\$0.00		
RESOLUCIÓN DE DEMANDAS EN PROCES	\$118,942,574.60	\$0.00		
INVERSIÓN MEDIANTE PROYECTOS PAI/	\$0.00	\$0.00		
CONTRATOS PARA INVERSIÓN MEDIANTE	\$0.00	\$0.00		
INVERSIÓN PÚBLICA CONTRATADA MEDI	\$0.00	\$0.00		
BIENES EN CONCESIONADOS C EN COMI	\$0.00	\$0.00		
BIENES BAJO CONTRATO EN CONCESIÓN	\$0.00	\$0.00		
CONTRATO DE CONCESIÓN POR BIENES	\$0.00	\$0.00		
BIENES BAJO CONTRATO EN COMODATC	\$4,993,399.04	\$4,993,399.04		
CONTRATO DE COMODATO POR BIENES	\$4,993,399.04	\$0.00		
BANCOS	\$0.00	\$0.00		
DLLS SANTANDER	\$0.00	\$0.00		
SANTANDER DLLS	\$0.00	\$0.00		

"Bajo protesta de decir verdad declaramos que los estados financieros y sus notas, son razonablemente correctos y son responsabilidad del emisor."



ING. JUAN FRANCISCO GIM NOGALES
PRESIDENTE MUNICIPAL

MTRA. JULIA PATRICIA HUERTA RIVERA
TESORERA MUNICIPAL

	2022	2021
Ingresos y otros beneficios	339,926,492.86	304,588,782.64
Ingresos de gestión	111,856,896.85	111,929,667.62
Impuestos	81,118,339.85	86,237,804.93
Cuotas y aportaciones de seguridad social	0.00	0.00
Contribuciones de mejoras	0.00	0.00
Derechos	25,789,716.71	22,531,866.77
Productos	384,340.30	79,173.35
Aprovechamientos	4,564,499.99	3,080,822.57
Ingresos por venta de bienes y prestación de servicios	0.00	0.00
Participaciones, aportaciones, convenios, incentivos derivados de la colaboración fiscal, fondos distintos de aportaciones, transferencias, asignaciones, subsidios y subvenciones, y pensiones y jubilaciones	228,069,596.01	192,659,115.02
Participaciones, aportaciones, convenios, incentivos derivados de la colaboración fiscal y fondos distintos de	228,069,596.01	191,009,115.02
Transferencias, asignaciones, subsidios y subvenciones, y pensiones y jubilaciones	0.00	1,650,000.00
Otros ingresos y beneficios	0.00	0.00
Ingresos financieros	0.00	0.00
Incremento por variación de inventarios	0.00	0.00
Disminución del exceso de estimaciones por pérdida o deterioro u obsolescencia	0.00	0.00
Disminución del exceso de provisiones	0.00	0.00
Otros ingresos y beneficios varios	0.00	0.00
Total de Ingresos y otros beneficios:	339,926,492.86	304,588,782.64
	2021	2020
Gastos y otras pérdidas	182,159,430.07	215,013,482.03
Gastos de funcionamiento	128,901,169.45	161,344,109.85
Servicios personales	95,517,022.02	89,958,514.57
Materiales y suministros	12,809,887.65	17,670,170.74
Servicios generales	20,574,259.78	53,715,424.54
Transferencias, asignaciones, subsidios y otras ayudas	34,730,359.10	35,920,558.16
Transferencias internas y asignaciones al sector público	21,761,991.63	20,759,547.63
Transferencias al resto del sector público	0.00	0.00
Subsidios y subvenciones	0.00	0.00
Ayudas sociales	5,626,242.44	8,387,392.51
Pensiones y jubilaciones	7,272,125.03	6,516,005.02
Transferencias a fideicomisos, mandatos y contratos análogos	0.00	0.00
Transferencias a la seguridad social	0.00	0.00
Donativos	70,000.00	257,613.00
Transferencias al exterior	0.00	0.00
Participaciones y aportaciones	0.00	0.00
Participaciones	0.00	0.00
Aportaciones	0.00	0.00
Convenios	0.00	0.00
Intereses, comisiones y otros gastos de la deuda pública	8,538,484.49	7,570,065.67
Intereses de la deuda pública	8,538,484.49	7,570,065.67
Comisiones de la deuda pública	0.00	0.00
Gastos de la deuda pública	0.00	0.00
Costo por coberturas	0.00	0.00
Apoyos financieros	0.00	0.00
Otros gastos y pérdidas extraordinarias	9,989,417.03	10,178,748.35
Estimaciones, depreciaciones, deterioros, obsolescencias y amortizaciones	9,989,417.03	10,178,748.35
Provisiones	0.00	0.00
Disminución de inventarios	0.00	0.00
Aumento por insuficiencia de estimaciones por pérdida o deterioro u obsolescencia	0.00	0.00
Aumento por insuficiencia de provisiones	0.00	0.00
Otros gastos	0.00	0.00
Inversión pública	0.00	0.00
Inversión pública no capitalizable	0.00	0.00
Total de gastos y otras pérdidas:	182,159,430.07	215,013,482.03
Resultado del ejercicio (Ahorro/Desahorro) :	157,767,062.79	89,575,300.61

"Bajo protesta de decir verdad declaramos que los estados financieros y sus notas son razonablemente correctos y son responsabilidad del emisor."

ING. JUAN FRANCISCO GIM NOGALES
PRESIDENTE MUNICIPAL



M.I.E. JULIA PATRICIA HUERTA RIVERA
TESORERA MUNICIPAL

Municipio de Nogales Sonora
Estado de Variación en la Hacienda Pública
Del 01/01/2022 al 31/03/2022




Concepto	Hacienda Pública/ Patrimonio Contribuido	Hacienda Pública/ Patrimonio Generado de Ejercicios Anteriores	Hacienda Pública/ Patrimonio Generado del Ejercicio	Exceso o Insuficiencia en la Actualización de la Hacienda Pública/Patrimonio	TOTAL
Hacienda Pública / Patrimonio Contribuido Neto de 2021					
Aportaciones	0.00				0.00
Donaciones de Capital	0.00				0.00
Actualización de la Hacienda Pública/Patrimonio	0.00				0.00
Hacienda Pública / Patrimonio Generado Neto de 2021					
Resultados del Ejercicio (Ahorro/Desahorro)		426,093,963.11	89,575,300.61	0.00	515,669,263.72
Resultados de Ejercicios Anteriores		426,093,963.11	89,575,300.61		89,575,300.61
Revalúos					426,093,963.11
Reservas		0.00			0.00
Rectificaciones de Resultados de Ejercicios Anteriores		0.00			0.00
Exceso o Insuficiencia en la Actualización de la Hacienda Pública / Patrimonio Neto de 2021					
Resultado por Posición Monetaria				0.00	0.00
Resultado por Tenencia de Activos no Monetarios				0.00	0.00
Hacienda Pública / Patrimonio Neto Final de 2021	0.00	426,093,963.11	89,575,300.61	0.00	515,669,263.72
Cambios en la Hacienda Pública / Patrimonio Contribuido Neto de 2022					
Aportaciones	0.00				0.00
Donaciones de Capital	0.00				0.00
Actualización de la Hacienda Pública/Patrimonio	0.00				0.00
Variaciones de la Hacienda Pública / Patrimonio Generado Neto de 2022					
Resultados del Ejercicio (Ahorro/Desahorro)		41,668,934.29	68,191,762.18		109,860,696.47
Resultados de Ejercicios Anteriores		41,668,934.29	157,767,062.79	0.00	157,767,062.79
Revalúos			-89,575,300.61		-47,906,366.32
Reservas			0.00		0.00
Rectificaciones de Resultados de Ejercicios Anteriores			0.00		0.00
Cambios en el Exceso o Insuficiencia en la Actualización de la Hacienda Pública / Patrimonio Neto de 2022					
Resultado por Posición Monetaria				0.00	0.00
Resultado por Tenencia de Activos no Monetarios				0.00	0.00
Hacienda Pública / Patrimonio Neto Final de 2022	0.00	467,762,897.40	157,767,062.79	0.00	625,529,960.19

"Bajo protesta de decir verdad declaramos que los estados financieros y sus notas son razonablemente correctos y son responsabilidad del emisor."

ING. JUAN FRANCISCO GIM NOGALES
PRESIDENTE MUNICIPAL

M.I.E. JULIA PATRICIA HUERTA RIVERA
TESORERO MUNICIPAL



ISAF-89428697-558628980-8631-38549defcf90



NOGALES
NOGALES SONORA 2021-2024

Municipio de Nogales
Estado de Cambios en la Situación Financiera

Del 01/01/2022 Al 31/03/2022



H. AYUNTAMIENTO CONSTITUCIONAL
NOGALES, SONORA.
2021-2024

Página 1 de 1

	Origen	Aplicación
ACTIVO	9,989,417.03	162,719,283.39
<i>Activo circulante</i>	<i>0.00</i>	<i>158,280,535.68</i>
Efectivo y Equivalentes	0.00	149,269,836.43
Derechos a Recibir Efectivo o Equivalentes	0.00	7,165,216.70
Derechos a Recibir Bienes o Servicios	0.00	1,845,482.55
Inventarios	0.00	0.00
Almacenes	0.00	0.00
Estimación por Pérdida o Deterioro de Activos Circulantes	0.00	0.00
Otros Activos Circulantes	0.00	0.00
<i>Activo No Circulante</i>	<i>9,989,417.03</i>	<i>4,438,747.71</i>
Inversiones Financieras a Largo Plazo	0.00	0.00
Derechos a Recibir Efectivo o Equivalentes a Largo Plazo	0.00	0.00
Bienes Inmuebles, Infraestructura y Construcciones en Proceso	0.00	3,599,807.84
Bienes Muebles	0.00	838,939.87
Activos Intangibles	0.00	0.00
Depreciación, Deterioro y Amortización Acumulada de Bienes	9,989,417.03	0.00
Activos Diferidos	0.00	0.00
Estimación por Pérdida o Deterioro de Activos no Circulantes	0.00	0.00
Otros Activos no Circulantes	0.00	0.00
PASIVO	4,797,750.11	8,167,921.46
<i>Pasivo Circulante</i>	<i>4,797,750.11</i>	<i>335,880.17</i>
Cuentas por Pagar a Corto Plazo	0.00	335,880.17
Documentos por Pagar a Corto Plazo	0.00	0.00
Porción a Corto Plazo de la Deuda Pública a Largo Plazo	3,831,835.95	0.00
Títulos y Valores a Corto Plazo	0.00	0.00
Pasivos Diferidos a Corto Plazo	0.00	0.00
Fondos y Bienes de Terceros en Garantía y/o Administración a Corto Plazo	0.00	0.00
Provisiones a Corto Plazo	965,914.16	0.00
Otros Pasivos a Corto Plazo	0.00	0.00
<i>Pasivo No Circulante</i>	<i>0.00</i>	<i>7,832,041.29</i>
Cuentas por Pagar a Largo Plazo	0.00	0.00
Documentos por Pagar a Largo Plazo	0.00	2,818,765.41
Deuda Pública a Largo Plazo	0.00	5,013,275.88
Pasivos Diferidos a Largo Plazo	0.00	0.00
Fondos y Bienes de Terceros en Garantía y/o Administración a Largo Plazo	0.00	0.00
Provisiones a Largo Plazo	0.00	0.00
HACIENDA PÚBLICA/PATRIMONIO	202,871,240.93	46,771,203.22
<i>Hacienda Pública/Patrimonio Contribuido</i>	<i>0.00</i>	<i>0.00</i>
Aportaciones	0.00	0.00
Donaciones de Capital	0.00	0.00
Actualización de la Hacienda Pública/Patrimonio	0.00	0.00
<i>Hacienda Pública/Patrimonio Generado</i>	<i>202,871,240.93</i>	<i>46,771,203.22</i>
Resultados del Ejercicio (Ahorro/Desahorro)	0.00	46,771,203.22
Resultados de Ejercicios Anteriores	202,871,240.93	0.00
Revalúos	0.00	0.00
Reservas	0.00	0.00
Rectificaciones de Resultados de Ejercicios Anteriores	0.00	0.00
<i>Exceso o Insuficiencia en la Actualización de la Hacienda Pública/Patrimonio</i>	<i>0.00</i>	<i>0.00</i>
Resultado por Posición Monetaria	0.00	0.00
Resultado por Tenencia de Activos no Monetarios	0.00	0.00

"Bajo protesta de decir verdad declaramos que los estados financieros y sus notas, son razonablemente correctos y son responsabilidad del emisor."

ING. JUAN FRANCISCO GIM NOGALES
PRESIDENTE MUNICIPAL




MTRA. JULIA PATRICIA HUERTA RIVERA
TESORERA MUNICIPAL


Concepto	2021	2020
Flujos de Efectivo de las Actividades de Operación		
Origen	339,926,492.86	1,126,184,546.34
Impuestos	81,118,339.85	181,759,378.66
Cuotas y Aportaciones de Seguridad Social	0.00	0.00
Contribuciones de Mejoras	0.00	0.00
Derechos	25,789,716.71	89,451,683.39
Productos	384,340.30	455,544.50
Aprovechamientos	4,564,499.99	37,338,438.30
Ingresos por Venta de Bienes y Prestación de Servicios	0.00	0.00
Participaciones, Aportaciones, Convenios, Incentivos Derivados de la Colaboración Fiscal y Fondos Distintos de Aportaciones	228,069,596.01	770,025,126.01
Transferencias, Asignaciones, Subsidios y Subvenciones, y Pensiones y Jubilaciones	0.00	47,154,375.48
Otros Orígenes de Operación	0.00	0.00
Aplicación	178,407,858.12	1,002,306,715.61
Servicios Personales	86,962,395.59	400,981,331.87
Materiales y Suministros	10,353,835.49	66,065,255.61
Servicios Generales	19,515,957.29	188,242,858.95
Transferencias Internas y Asignaciones al Sector Público	21,093,728.82	109,315,722.67
Transferencias al resto del Sector Público	0.00	0.00
Subsidios y Subvenciones	0.00	0.00
Ayudas Sociales	5,302,351.10	31,719,935.39
Pensiones y Jubilaciones	7,272,125.03	31,388,563.91
Transferencias a Fidelcomisos, Mandatos y Contratos Análogos	0.00	0.00
Transferencias a la Seguridad Social	0.00	0.00
Donativos	70,000.00	3,124,926.63
Transferencias al Exterior	0.00	0.00
Participaciones	0.00	0.00
Aportaciones	0.00	0.00
Convenios	0.00	0.00
Otras Aplicaciones de Operación	27,837,464.80	171,468,120.58
Flujos Netos de Efectivo por Actividades de Operación	161,518,634.74	123,877,830.73
Flujos de Efectivo de las Actividades de Inversión		
Origen	0.00	0.00
Bienes Inmuebles, Infraestructura y Construcciones en Proceso	0.00	0.00
Bienes Muebles	0.00	0.00
Otros Orígenes de Inversión	0.00	0.00
Aplicación	2,528,873.89	87,153,688.88
Bienes Inmuebles, Infraestructura y Construcciones en Proceso	2,005,549.55	82,215,186.61
Bienes Muebles	523,324.34	4,938,502.27
Otras Aplicaciones de Inversión	0.00	0.00
Flujos Netos de Efectivo por Actividades de Inversión	-2,528,873.89	-87,153,688.88
Flujo de Efectivo de las Actividades de Financiamiento		
Origen	0.00	0.00
Endeudamiento Neto	0.00	0.00
Interno	0.00	0.00
Externo	0.00	0.00
Otros Orígenes de Financiamiento	0.00	0.00
Aplicación	9,719,924.42	85,184,354.50
Servicios de la Deuda	9,719,924.42	85,184,354.50
Interno	9,719,924.42	85,184,354.50
Externo	0.00	0.00
Otras Aplicaciones de Financiamiento	0.00	0.00
Flujos Netos de Efectivo por Actividades de Financiamiento	-9,719,924.42	-85,184,354.50
Incremento/Disminución Neta en el Efectivo y Equivalentes al Efectivo	149,269,836.43	-48,460,212.65
Efectivo y Equivalentes al Efectivo al Inicio del Ejercicio*	66,610,272.81	115,070,485.46
Efectivo y Equivalentes al Efectivo al Final del Ejercicio	215,880,109.24	66,610,272.81

"Bajo protesta de decir verdad declaramos que los estados financieros y sus notas, son razonablemente correctos y son responsabilidad del emisor"

ING. JUAN FRANCISCO GIM NOGALES
PRESIDENTE MUNICIPAL



MTA. JULIA PATRICIA HUERTA RIVERA
TESORERO MUNICIPAL



NOGALES
NOGALES SONORA 2021-2024

Municipio de Nogales Sonora
Informe Sobre Pasivos Contingentes
Al 31 de Marzo 2022



H. AYUNTAMIENTO CONSTITUCIONAL
NOGALES, SONORA
2021-2024

Página 1 de 1

CONCEPTO	DESCRIPCION	IMPORTE ESTIMADO
Demandas Laborales en Proceso de Resolucion	Registro de litigios laborales en proceso de resolucion, cuyo importe estimado se encuentra registrado en cuentas de orden	\$ 118,942,574.60
Sistemas Sustentables	Registro de litigio entre el H. Ayuntamiento de Nogales y la Empresa Sistemas Sustentables, empresa que tiene concesionado el manejo del Relleno Sanitario de la ciudad de Nogales	\$ 318,960,900.61
Pasivos por pagar	Registro de pasivos reconocidos, pero que no han sido reclamados por los beneficiarios	\$ 80,000.00
Administradora y Servicios en Obra Hermogon SA de CV	Registro de pasivo por prestacion de servicios de acuerdo a contrato (3er pago) procedente al cumplir las condiciones pactadas	\$ 12,292,506.34
Créditos COFIDAN OOMAPAS	Registro de contingencia por 2 créditos que tiene el Organismo Operador Municipal de Agua Potable y Saneamiento con COFIDAN, mismos que se encuentran garantizados con las participaciones federales del .136, por lo cual el Municipio es Aval Solidario.	\$ 70,407,871.67

Bajo protesta de decir verdad declaramos que los Estados Financieros y sus notas, son razonablemente correctos y son responsabilidad del emisor

ING. JUAN FRANCISCO GIM NOGALES
PRESIDENTE MUNICIPAL

MTRA. JULIA PATRICIA HUERTA RIVERA
TESORERA MUNICIPAL



ISAF-7e5b9b8-1f3be-486c-7c0e-79cd342cf8e3
5/11/2022 12:57:39 PM



NOGALES

NOGALES SONORA 2021-2024

Municipio de Nogales Sonora
Notas a los Estados Financieros
Al 31 de Marzo de 2022



H. AYUNTAMIENTO CONSTITUCIONAL
NOGALES, SONORA.
2021-2024

A) NOTAS DE DESGLOSE

I) NOTAS AL ESTADO DE SITUACION FINANCIERA

• Efectivo y Equivalentes

CONCEPTO	2022	2021
1111 FONDOS FIJOS	\$270,672.74	\$41,192.75
1112 BANCOS	\$ 215,433,131.16	\$66,392,774.72
1114 INVERSIONES TEMPORALES	\$0.00	\$0.00
1115 FONDOS CON AFECTACION ESPECIFICAS	\$0.00	\$0.00
1116 DEPOSITOS EN GARANTIA	\$176,305.34	\$176,305.34
SUMA	\$215,880,109.24	\$66,610,272.81

La cuenta de Bancos presenta un saldo al 31 de Marzo de \$215,880,109.24 (Doscientos quince millones ochocientos ochenta mil ciento nueve pesos 24/100 M.N.), lo que implica un incremento del aproximadamente un 224% respecto al cierre de 2021.

Esto se debe principalmente a la efectiva recaudación de Impuesto predial que ha tenido este periodo, así mismo, se han frenado gastos no esenciales y se han tenido también muy buenas participaciones.

CUENTA	BANCO	2022	2021
11120-01012	BANORTE 5594 PARQUIMETROS	3,060,205.90	2,043,045.90
11120-01024	BANORTE 4625 HABITAT 2015	11,318.84	11,315.16
11120-05001	BANCO BAJIO FACTORAJE 30201	22,036.23	22,036.23
11120-05002	BAJIO FIDEICOMISO 15107	6,950,007.15	6,892,479.95
11120-05003	0092703800201 FIDEICOMISO BAJIO	139,190.43	108,404.36
11120-05006	BAJIO 60103 PARQUIM	5,535.02	5,464.90
11120-06002	SCOTIABANK 2558 FIESTAS FLOR,PAT.	2,562.98	2,562.98
11120-06003	SCOTIABANK SUBSEMUN FEDERAL 2009	16,904.82	16,904.82
11120-06004	SCOTIABANK 20036192 AGUI10	2,271.60	2,271.60
11120-06007	SCOTIABANK 2521172 FOPAM	14,500.22	14,500.22
11120-06008	SCOTIABANK SUBS.2011 7855	12,556.62	12,556.62
11120-06009	SCOTIABANK 7979 FOPEDEP	13,418.04	13,418.04

ISAF-cbe51e55-c427-7832-dfa8-841d30cff5d1

5/11/2022 12:17:54 PM



NOGALES

NOGALES SONORA 2021-2024

Municipio de Nogales Sonora
Notas a los Estados Financieros
Al 31 de Marzo de 2022



H. AYUNTAMIENTO CONSTITUCIONAL
NOGALES, SONORA.
2021-2024

11120-06010	SCOTIABANK 27987 REUB.REP.	10,665.67	10,665.67
11120-07006	SANTANDER 57986	41,237.17	41,237.17
11120-09001	BANCOMER 452342553	56,112,158.78	18,393,811.22
11120-09002	BANCOMER 00141969994	4,654,005.34	840,051.12
11120-09010	BANCOMER 706055	24,541.03	24,540.42
11120-09012	BBVA-6128 FISM 2016	16,004.99	16,004.59
11120-09014	BANCOMER 0721	17,309.65	113,504.82
11120-09022	BANCOMER 3663 FISMUN 2017	16,005.13	16,004.73
11120-09027	BANCOMER 8322 FORTALECE 2017	16,004.99	16,004.59
11120-09028	BANCOMER 8306 PROGRAMA DESARROLLO 2017	16,004.99	16,004.59
11120-09029	BANCOMER 4435 FORTALECIMIENTO FINANCIERO 2017	16,004.99	16,004.59
11120-09030	BANCOMER 8033 FONDO FRONTERAS 2017	16,004.99	16,004.59
11120-09033	BBVA 9261 NOMINA	373,889.62	2,622,374.36
11120-09034	BBVA 0111600524	15,000.51	15,000.13
11120-09044	BBVA 0113053563 MARIANA TRINITARIA	211,887.02	517,345.42
11120-09045	BBVA 0113053458 RECURSO FOPIN	2,523.65	3,985.17
11120-09046	BBVA 20808 INVERSION	1,046,739.94	8,500,000.00
11120-09048	BBVA 3861 REC ESTATAL LUMINARIAS 2019	0	3,804.41
11120-09050	0101706144 CHEQUERA ANTERIOR	106,626.50	13,257.82
11120-09053	BBVA BANCOMER 1947 CONTINGENCIA COVID-19	728,061.42	154,770.16
11120-09054	0115319943 BBVA BANCOMER FOPIN BACHEO	1,478,698.96	1,478,625.02
11120-09055	0115319900 FOPIN CONTINGENCIA COVID	15,000.51	15,000.13
11120-09056	BBVA 9144 PREDIAL X INTERNET	42,410.38	30,570.53
11120-09058	BBVA 0118218951 DLLS COMP	36,741.93	0
11120-09059	BBVA 5510 BECAS2021	29,601.11	15,000.13
11120-09060	BBVA 8949 PARTICIPACIONES EST2021	82,148,333.42	17,098,243.30
11120-09061	BBVA 5052 CONAFOR 2021	0	0
11120-09062	BBVA 4492 FOPIN OBRAS 2021	5,575,764.29	6,086,292.87
11120-09064	BBVA 9672 BECAS SINDICATO	26,500.68	72,200.00
11120-09065	BBVA 2598 FORTAMUN2022	16,458,463.49	0
11120-09066	BBVA 3248 PARQUIM2022	294,160.82	0
11120-09067	BBVA 8951 DLLS	1,947.81	0
11120-09068	BBVA 2717 FISM2022	9,303,295.78	0
11120-09069	BBVA 4978 BANDAM2022	0	0
11120-09070	BBVA 7291 PREDIOS SINDIC	0	0
11120-11001	BANSI 83654	0.5	0.5
11120-11002	BANSI 2939	0.02	0.02
11120-14005	BCO AZTECA 5152 PARQUIMETROS	3,300.07	3,297.81

ISAF-cbe51e55-c427-7832-dfa8-841d30cff5d1

5/11/2022 12:17:54 PM

[Handwritten signature]



NOGALES

NOGALES SONORA 2021-2024

Municipio de Nogales Sonora
Notas a los Estados Financieros
Al 31 de Marzo de 2022



H. AYUNTAMIENTO CONSTITUCIONAL
NOGALES, SONORA.
2021-2024

11120-14007	BCO AZTECA 5040 REC PROP CHEQ	26,542.77	26,524.46
11120-14012	0101-BANBAJIO-PROVISION AG 2020	26,209,969.80	5,037.05
11120-14016	BCO AZTECA 5380 FISM 2021	0	839,825.81
11120-14017	BCO AZTECA 5437 FORTAMUN 2021	0	3,031.82
11120-15001	BANREGIO CAP 8489	5,057.77	5,057.77
11120-80005	BANAMEX 3106140 CORRIENTE	86,156.82	218,731.15
	TOTAL	215,433,131.16	66,392,774.72

Cabe hacer mención que, 7 millones corresponden a recursos FOPIN para obra, otros 9.3 millones son de Fondo para la Infraestructura Social Municipal (FISM 2022), 16.4 millones a FORTAMUN y 6.9 millones corresponden al fondo de reserva del Fideicomiso del Banco del Bajío. Es decir, 40 de los 215 millones en bancos no son de libre disposición, corresponden a recursos etiquetados.

- **Derechos a recibir Efectivo y Equivalentes y Bienes o Servicios a Recibir**

CUENTA	RUBRO	2022	2021
1122	CUENTAS POR COBRAR A CORTO PLAZO	\$0.00	\$0.00
1123	DEUDORES DIVERSOS	\$ 137,876,596.79	\$132,628,607.00
1126	PRESTAMOS OTORGADOS A CORTO PLAZO	\$0.00	\$0.00
1125	FUNCIONARIOS Y EMPLEADOS	\$ 2,171,826.59	\$254,599.68
		\$140,048,423.38	\$132,883,206.68

El saldo total de deudores diversos incluye \$40,197,607.08 por fideicomisos, y \$40,554,881.81 que se encuentran denunciados por ser pagos efectuados a proveedores sin soporte documental. Otro punto importante en este rubro es que el Organismo Operador Municipal de Agua Potable, Alcantarillado y Saneamiento tiene 2 préstamos con el Municipio que suma \$16,804,553.12. Se aprecia un incremento en los deudores diversos, rubro 1123 en aproximadamente un 4% respecto al cierre de 2021. Por otra parte, el rubro 1125 se vio incrementado prácticamente en un 750% respecto a diciembre de 2021, esto debido a que durante el periodo enero a marzo 2022 se ha estado apoyando a funcionarios y empleados municipales con Anticipos de Sueldo a corto plazo, programados para liquidarse a más tardar el 31 de diciembre de 2022.

Cuenta	Rubro	2022	2021
1134	ANTICIPO A PROVEEDORES DE OBRA	\$ 3,128,486.19	\$1,283,003.64

Al cierre del primer trimestre 2022, el monto por Anticipos a Contratistas de obra se incrementó en más del 100%. Se está llevando un ritmo de trabajo muy intenso en la Dirección de Obras Públicas, esto derivado de que por primera vez en la historia de nuestro Municipio, se han presupuestado

ISAF-cbe51e55-c427-7832-dfa8-841d30cff5d1

5/11/2022 12:17:54 PM



NOGALES

NOGALES SONORA 2021-2024

Municipio de Nogales Sonora
Notas a los Estados Financieros
Al 31 de Marzo de 2022



H. AYUNTAMIENTO CONSTITUCIONAL
NOGALES, SONORA.
2021-2024

257 millones en inversión. Lo que implica más de 3 veces el presupuesto de años anteriores en este rubro.

Bienes Disponibles para su Transformación o Consumo

11230-00117	RECURSOS MATERIALES	\$ 408,070.78
-------------	---------------------	---------------

El almacén de Recursos materiales se enfoca principalmente en papelería y útiles de oficina, el método de valuación es el PEPS. Al cierre de diciembre presenta un saldo favorable. En lo que va del año ha tenido mínimo movimientos, principalmente han sido correcciones y reclasificaciones.

- Inversiones Financieras

Fideicomiso Santander	\$ 3,300,000.00	El Municipio de Nogales es aval de OOMAPASN en un crédito con COFIDAN. Se retienen participaciones del .136 % por \$1,650,000.00 hasta que el Organismo pague. Esta cuenta ha tenido una recuperación importante, ya que llegó a tener poco más de 20 millones, por lo que ahora se considera estable. Cabe mencionar, que es el Municipio de Nogales Sonora, quien le estuvo transfiriendo a OOMAPASN durante todo 2021 los recursos necesarios para cumplir con esta obligación y lo sigue haciendo en 2022.
Fideicomiso "Arroyo los Nogales"	\$ 20,223,702.00	El Gobierno del Estado de Sonora celebra con Banca Serfin Contrato de Fideicomiso Revocable, traslativo de dominio y garantía, mediante el cual transmite la propiedad fiduciaria de las áreas que se encuentran en cause nacional de la Cd. De Nogales, Sonora

- Bienes muebles, inmuebles e intangibles

Bienes Inmuebles, Infraestructura y Construcciones en Proceso

CUENTA	CONCEPTO	2022	2021
1231	TERRENOS	\$68,887,441.57	\$68,887,441.57
1235	CONSTRUCCIONES EN PROCESO EN BIENES DE DOMINIO PÚBLICO	\$ 244,959,500.81	\$241,359,692.97
1236	CONSTRUCCIONES EN PROCESO EN BIENES PROPIOS	\$ 506,031,826.41	\$506,031,826.41
1239	OTROS BIENES INMUEBLES	\$112,819,665.36	\$112,819,665.36
		\$932,698,434.15	\$929,098,626.31

ISAF-cbe51e55-c427-7832-dfa8-841d30cff5d1

5/11/2022 12:17:54 PM



Se observa un leve incremento del 0.4 % respecto a diciembre de 2022, esto es en Construcciones en Proceso en Bienes de Dominio Público, que es la obra que se ha culminado en el periodo de enero a marzo 2022.

Bienes Muebles, Intangibles y Depreciaciones

CUENTA	CONCEPTO	2022	2021
1241	MOBILIARIO Y EQUIPO DE ADMINISTRACIÓN	\$ 30,403,815.96	\$29,721,124.43
1242	MOBILIARIO Y EQUIPO EDUCACIONAL Y RECREATIVO	\$ 2,601,280.92	\$2,534,859.87
1243	INSTRUMENTAL MEDICO Y DE LABORATORIO	\$ 58,481.39	\$58,481.39
1244	VEHÍCULOS Y EQUIPO DE TRANSPORTE	\$140,247,208.20	\$140,247,208.20
1245	EQUIPO DE DEFENSA Y SEGURIDAD	\$ 6,808,791.65	\$6,781,569.35
1246	MAQUINARIA, OTROS EQUIPOS Y HERRAMIENTAS	\$ 75,018,213.04	\$74,955,608.05
1247	COLECCIONES, OBRAS DE ARTE Y OBJETOS VALIOSOS	\$ 464,598.32	\$464,598.32
1248	ACTIVOS BIOLÓGICOS	\$ 799,475.80	\$799,475.80
1251	SOFTWARE	\$ 379,842.23	\$379,842.23
1271	ESTUDIOS, FORMULACION Y EVALUACION DE PROYECTOS	\$ 148,614.81	\$148,614.81
1290	OTROS ACTIVOS NO CIRCULANTES	\$35,770,000.00	\$35,770,000.00
		\$292,700,322.32	\$291,861,382.45

De forma general se aprecia un incremento en bienes muebles e intangibles del 0.2% aproximadamente, el rubro que más variación presenta respecto al cierre de 2021 es Mobiliario y Equipo de Administración.

Si bien los otros rubros no son representativos, hay que hacer mención de que en el caso de Equipo de Defensa y Seguridad, el incremento que se observa, obedece a una diferencia en el precio de unas Armas pagadas en 2020 a la Secretaría de la Defensa Nacional, que como se sabe, son cotizadas en dólares, y que finalmente llegaron apenas a finales de 2021 con un ajuste en el costo. Dicho ajuste no se conocía hasta que en este año, fue requerido el pago por escrito, con lo cual se registró el ajuste en el valor del armamento por \$27,222.30.

Por otra parte, es importante mencionar que la depreciación acumulada de enero a marzo 2022 es de \$9,989,417.03.



Municipio de Nogales Sonora
Notas a los Estados Financieros
Al 31 de Marzo de 2022



• Pasivos

CUENTA	CONCEPTO	2022	2021
2100	PASIVO CIRCULANTE	\$303,457,222.89	\$298,995,352.95
2200	PASIVO NO CIRCULANTE	\$513,906,588.71	\$521,738,630.00
TOTAL		\$ 817,363,811.60	\$ 820,733,982.95

Se aprecia una disminución de pasivos 3.3 millones de pesos respecto al cierre de 2021, se puede decir que casi permanece constante este rubro, aunque de forma positiva ya que va disminuyendo.

Pasivos Circulantes

CUENTA	CONCEPTO	2022	2021
2111	SERVICIOS PERSONALES POR PAGAR A CORTO PLAZO	\$ 2,364,845.90	\$2,422,491.36
2112	PROVEEDORES POR PAGAR A CORTO PLAZO	\$ 65,764,937.23	\$66,265,486.53
2113	CONTRATISTAS POR OBRAS PÚBLICAS POR PAGAR A CORTO PLAZO	\$ 64,953,333.15	\$66,466,486.29
2115	TRANSFERENCIAS OTORGADAS POR PAGAR A CORTO PLAZO	\$ 80,709,790.35	\$77,958,385.74
2117	RETENCIONES Y CONTRIBUCIONES POR PAGAR A CORTO PLAZO	\$ 77,355,916.58	\$78,382,856.19
2119	OTRAS CUENTAS POR PAGAR A CORTO PLAZO	\$ 411,008.72	\$404,864.87
2131	PORCIÓN A CORTO PLAZO DE LA DEUDA PÚBLICA INTERNA	\$ 3,831,835.95	\$0.00
2179	OTRAS PROVISIONES A CORTO PLAZO	\$ 8,060,696.13	\$7,094,781.97
		\$303,452,364.01	\$298,995,352.95

Se aprecia un incremento del Pasivo circulante de aproximadamente un 1.5% con respecto al 2021, aunque estos incrementos no son reales respecto al total del pasivo, ya que en el caso de la Porción a corto plazo de la Deuda Pública interna, es compensada con la disminución de la Deuda Pública a Largo Plazo dentro del Pasivo no circulante. Y las provisiones a corto plazo se refieren a la Provisión de aguinaldo 2022, que se devenga mes con mes.

Así mismo, se observa un decremento en las cuentas de Proveedores y Contratistas, y en la de Retenciones por pagar a corto plazo.

8



Municipio de Nogales Sonora
Notas a los Estados Financieros
Al 31 de Marzo de 2022



• Pasivos No Circulante

CUENTA	CONCEPTO	2021	2020
2220	DOCUMENTOS POR PAGAR A LARGO PLAZO	\$ 25,434,526.81	\$35,770,000.00
2229	OTROS DOCUMENTOS POR PAGAR A LARGO PLAZO	\$177,251.96	\$177,251.96
2233	DEUDA PUBLICA A LARGO PLAZO	\$ 496,126,851.23	\$500,420,319.51

Se aprecia la disminución en la Deuda Publica a Largo plazo, derivado de la reclasificación que se efectúa al Pasivo Circulante de la porción que se habrá de amortizar durante este ejercicio. Así mismo, hay una disminución de los Documentos por pagar a largo Plazo, ya que se han ido cubriendo los pagos por el Terreno Centauro de la Frontera, a INSSUS (antes CORETT).

NOTAS AL ESTADO DE ACTIVIDADES

Ingresos

RUBRO	CONCEPTO	RECAUDADO
1000	Impuestos	\$ 81,118,339.85
3000	Contribuciones de Mejoras	\$ -
4000	Derechos	\$ 25,789,716.71
5000	Productos	\$ 384,340.30
6000	Aprovechamientos	\$ 4,564,499.99
8000	Participaciones y Aportaciones	\$228,069,596.01
9000	TRANSFERENCIAS, ASIGNACIONES, SUBSIDIOS Y OTRAS AYUDAS	\$ -
	TOTAL	\$339,926,492.86

	RUBRO	RECAUDADO
4212-01	Fondo p/ Fortalecimiento Municipal	\$ 49,374,832.21
4212-02	Fondo Aportación p/la Infraestructura	\$ 9,649,178.1
	Subtotal Aportaciones	\$ 59,024,010.31
4212-03		\$ 0.00
4151-03	Otorgamiento de Financiamiento Rendimiento de Capitales	\$ 356,972.62

ISAF-cbe51e55-c427-7832-dfa8-841d30cff5d1

5/11/2022 12:17:54 PM



Municipio de Nogales Sonora
Notas a los Estados Financieros
Al 31 de Marzo de 2022



	RUBRO	RECAUDADO
	Subtotal Productos Financieros	\$ 356,972.62
	TOTAL	\$ 59,380,982.93

Se recibieron aportaciones por \$59,024,010.31 al 31 de Marzo 2022. Lo que representa en el caso de FORTAMUN un 5.65% adicional a lo recibido en 2021 y en FAISM es un 17% más.

Gasto

5100	GASTOS DE FUNCIONAMIENTO	\$128,901,169.45
5200	TRANSFERENCIAS, ASIGNACIONES, SUBSIDIOS Y OTRAS AYUDAS	\$ 34,730,359.10
5400	INTERESES, COMISIONES Y OTROS GASTOS DE LA DEUDA PÚBLICA	\$ 8,538,484.49
5500	OTROS GASTOS Y PERDIDAS EXTRAORDINARIAS	\$ 9,989,417.03
	SUMA 5000	\$182,159,430.07

Claramente la cuenta de Gastos de Funcionamiento es la que se lleva el 71% del gasto por representar el costo de la nómina principalmente y el resto de los gastos de operación del Municipio. Las transferencias y subsidios otorgados a las paramunicipales, organismos descentralizados y diversos apoyos otorgados representan una importante carga financiera para el Municipio de Nogales, ya que es el segundo rubro fuerte del gasto (19%). El siguiente rubro relevante sería la Depreciación Acumulada de activos y por último, los gastos de la Deuda.

CUENTA	CONCEPTO	EJERCIDO	PORCENTAJE RESPECTO AL GASTO TOTAL
5111	REMUNERACIONES AL PERSONAL DE CARÁCTER PERMANENTE	\$60,072,563.74	33%
5114	SEGURIDAD SOCIAL	\$17,177,521.64	9%
5212	TRANSFERENCIAS INTERNAS AL SECTOR PÚBLICO	\$21,761,991.63	12%

El 42% del gasto se concentra en Remuneraciones al personal de carácter permanente y en Seguridad Social. Así mismo el 12% se concentra en las Transferencias Internas al Sector público a través de las 9 paramunicipales subsidiadas por este Municipio (Preparatoria Municipal, IMIP, DIF, IMFOCULTA, CMCOP, Promotora Inmobiliaria, Instituto Nogalense de las Mujeres, OOMAPAS y este año se agregó el Instituto del Deporte).

ISAF-cbe51e55-c427-7832-dfa8-841d30cff5d1

5/11/2022 12:17:54 PM

8



II) NOTAS AL ESTADO DE VARIACION EN LA HACIENDA PUBLICA

En el periodo que se informa no hubo variaciones al Patrimonio Contribuido. Mientras que, el patrimonio generado, procede de la recepción de las aportaciones ordinarias tanto por las entidades federativas y la Secretaría de Hacienda y Crédito Público, así como por la recepción de aportaciones extraordinarias tanto de entidades federativas y municipios. La variación existente respecto al periodo inmediato anterior, obedece a reclasificaciones menores.

III) NOTAS AL ESTADO DE FLUJOS DE EFECTIVO

CONCEPTO	2022	2021
BANCOS/TESORERÍA	\$ 215,433,131.16	\$66,392,774.72
BANCOS/DEPENDENCIAS Y OTROS	\$ 270,672.74	\$41,192.75
INVERSIONES TEMPORALES (HASTA 3 MESES)		\$0.00
FONDOS CON AFECTACIÓN ESPECÍFICA		\$0.00
DEPÓSITOS DE FONDOS DE TERCEROS EN GARANTÍA Y/O ADMINISTRACIÓN	\$176,305.34	\$176,305.34
TOTAL DE EFECTIVO Y EQUIVALENTES	\$ 215,880,109.24	\$66,610,272.81

Hay una importante recuperación en nuestro flujo de efectivo, el saldo en Efectivo y Equivalentes aumentó en aproximadamente 150 millones de pesos.

Lo anterior, debido a que se ha frenado el gasto no esencial y se han tenido ingresos positivos este trimestre. Se mantienen saldos importantes con el fin de hacer importantes inversiones durante el segundo trimestre del año.

Adquisición de Activo No Circulante.- no se llevaron a cabo adquisiciones de Activos no circulantes durante el primer trimestre de 2022.

Adquisición de Activo Circulante

CUENTA	CONCEPTO	MONTO	% REC. FED.
--------	----------	-------	-------------

ISAF-cbe51e55-c427-7832-dfa8-841d30cff5d1

5/11/2022 12:17:54 PM



Municipio de Nogales Sonora
Notas a los Estados Financieros
Al 31 de Marzo de 2022



12411	MUEBLES DE OFICINA Y ESTANTERÍA	269,697.98	0
12413	EQUIPO DE CÓMPUTO Y TECNOLOGÍAS DE LA INFORMACIÓN	412,993.55	0
12421	MOBILIARIO Y EQUIPO EDUCACIONAL Y RECREATIVO	\$66,421.05	0
12450	EQUIPO DE DEFENSA Y SEGURIDAD	\$27,222.30	0
12460	HERRAMIENTAS	\$62,604.99	0
		\$838,939.87	

No se ha utilizado recurso federal para la adquisición de activos fijos en lo que va del primer trimestre 2022, el 100 % de las adquisiciones en este rubro han sido con recursos propios. Sin embargo, hay un registro de \$27,222.30 en Equipo de Defensa y Seguridad que obedece a un ajuste en el precio de Armamento pagado en 2020 con recursos FORTASEG, y que a inicios del presente ejercicio se requirió el pago de una diferencia por variación el tipo de cambio, dicha diferencia se pagó con recursos municipales.

IV) CONCILIACION DE INGRESOS PRESUPUESTARIOS Y CONTABLES

1.-TOTAL DE INGRESOS PRESUPUESTARIOS	\$339,926,492.86
2. MÁS INGRESOS CONTABLES NO PRESUPUESTARIOS	\$0.00
2.1 INGRESOS FINANCIEROS	\$0.00
2.2 INCREMENTO POR VARIACIÓN DE INVENTARIOS	\$0.00
2.3 DISMINUCIÓN DEL EXCESO DE ESTIMACIONES POR PÉRDIDA O DETERIORO U OBSOLESCENCIA	\$0.00
2.4 DISMINUCIÓN DEL EXCESO DE PROVISIONES	\$0.00
2.5 OTROS INGRESOS Y BENEFICIOS VARIOS	\$0.00
2.6 OTROS INGRESOS CONTABLES NO PRESUPUESTARIOS	\$0.00
3. MENOS INGRESOS PRESUPUESTARIOS NO CONTABLES	\$0.00
3.3 OTROS INGRESOS PRESUPUESTARIOS NO CONTABLES	\$0.00
4. TOTAL DE INGRESOS CONTABLES	\$339,926,492.86

V) CONCILIACION DE EGRESOS PRESUPUESTARIOS Y CONTABLES

1. TOTAL DE EGRESOS (PRESUPUESTARIOS)	\$181,594,814.33
2. MENOS EGRESOS PRESUPUESTARIOS NO CONTABLES	\$9,424,801.29
MOBILIARIO Y EQUIPO DE ADMINISTRACIÓN	\$749,112.58
MOBILIARIO Y EQUIPO EDUCACIONAL Y RECREATIVO	\$0.00
EQUIPO E INSTRUMENTAL MÉDICO Y DE LABORATORIO	\$0.00

ISAF-cbe51e55-c427-7832-dfa8-841d30cff5d1

5/11/2022 12:17:54 PM



NOGALES

NOGALES SONORA 2021-2024

Municipio de Nogales Sonora
Notas a los Estados Financieros
Al 31 de Marzo de 2022



H. AYUNTAMIENTO CONSTITUCIONAL
NOGALES, SONORA.
2021-2024

VEHÍCULOS Y EQUIPOS DE TRANSPORTE	\$0.00	
EQUIPO DE DEFENSA Y SEGURIDAD	\$0.00	
MAQUINARIA, OTROS EQUIPO Y HERRAMIENTAS	\$62,604.99	
ACTIVOS BIOLÓGICOS	\$0.00	
BIENES INMUEBLES	\$0.00	
ACTIVOS INTANGIBLES	\$0.00	
OBRA PÚBLICA EN BIENES DE DOMINIO PUBLICO	\$3,599,807.84	
OBRA PÚBLICA EN BIENES PROPIOS	\$0.00	
ACCIONES Y PARTICIPACIONES DE CAPITAL	\$0.00	
COMPRA DE TÍTULOS Y VALORES	\$0.00	
INVERSIONES EN FIDEICOMISOS, MANDATOS Y OTROS ANÁLOGOS	\$0.00	
PROVISIONES PARA CONTINGENCIAS Y OTRAS EROGACIONES ESPECIALES	\$0.00	
AMORTIZACIÓN DE LA DEUDA PUBLICA	\$5,013,275.88	
ADEUDOS DE EJERCICIOS FISCALES ANTERIORES (ADEFAS)	\$0.00	
OTROS EGRESOS PRESUPUESTALES NO CONTABLES	\$0.00	
3. MÁS GASTOS CONTABLES NO PRESUPUESTALES		\$9,989,417.03
ESTIMACIONES, DEPRECIACIONES, DETERIOROS, OBSOLESCENCIA Y AMORTIZACIONES	\$9,989,417.03	
PROVISIONES	\$0.00	
DISMINUCIÓN DE INVENTARIOS	\$0.00	
AUMENTO POR INSUFICIENCIA DE ESTIMACIONES POR PÉRDIDA O DETERIORO U OBSOLESCENCIA	\$0.00	
AUMENTO POR INSUFICIENCIA DE PROVISIONES	\$0.00	
OTROS GASTOS	\$0.00	
OTROS GASTOS CONTABLES NO PRESUPUESTALES	\$0.00	
4. TOTAL DE GASTO CONTABLE (4 = 1 - 2 + 3)		\$182,159,430.07

B) NOTAS DE MEMORIA

• Cuentas de Orden

7100	VALORES	\$0.00
7110	VALORES EN CUSTODIA	\$1,255,267,753.27
7120	CUSTODIA DE VALORES	\$1,255,267,753.27
7200	EMISIÓN DE OBLIGACIONES	\$0.00
7300	AVALES Y GARANTÍAS	\$0.00
7400	JUICIOS	\$0.00
7410	DEMANDAS JUDICIAL EN PROCESO DE RESOLUCION	\$118,942,574.60

ISAF-cbe51e55-c427-7832-dfa8-841d30cff5d1

5/11/2022 12:17:54 PM



Municipio de Nogales Sonora
Notas a los Estados Financieros
Al 31 de Marzo de 2022



7420	RESOLUCION DE DEMANDAS EN PROCESO JUDICIAL	\$118,942,574.60
7500	INVERSIÓN MEDIANTE PROYECTOS PARA PRESTACIÓN DE SERVICIOS (PPS) Y SIMILARES	\$0.00
7600	BIENES EN CONCESIONADOS O EN COMODATO	\$0.00
7630	BIENES BAJO CONTRATO EN COMODATO	\$4,993,399.04
7640	CONTRATO DE COMODATO POR BIENES	\$4,993,399.04
7700	BANCOS	\$0.00
7800	CONTINGENCIAS	\$0.00
7810	DEMANDAS JUDICIAL EN PROCESO DE RESOLUCION	\$331,333,406.95
7820	RESOLUCION DE DEMANDAS EN PROCESO JUDICIAL	\$331,333,406.95

La partida 7100 registra cuentas por Cobrar del Ingreso, tales como, Predial y Multas de Tránsito, tanto del ejercicio en curso como los rezagos. En tanto que la partida 7600 de Bienes en Comodato ha sido afectada por el registro de Comodato otorgado por el Gobierno del Estado a la Dirección de Seguridad Pública. La partida 7400 registra el monto estimado de los litigios en proceso y que pudieran resolverse en contra del Municipio. Por otra parte tenemos la partida 7800 que registra el adeudo (según facturación) de la empresa que tiene concesionado el Relleno Sanitario, y que tiene una demanda contra el Municipio de Nogales Sonora, así mismo se agregaron a los pasivos contingentes \$80,000.00 por pasivos reconocidos que no han sido reclamados por sus beneficiarios, así como 12 millones de un prestador de servicios.

- **Cuentas Presupuestales**



Municipio de Nogales Sonora
Notas a los Estados Financieros
Al 31 de Marzo de 2022



LEY DE INGRESOS	
LEY DE INGRESOS ESTIMADA	\$1,111,982,874.41
LEY DE INGRESOS POR EJECUTAR	\$772,056,381.55
MODIFICACIONES A LA LEY DE INGRESOS ESTIMADA	\$355,542.00
LEY DE INGRESOS DEVENGADA	\$339,92,6492.86
LEY DE INGRESOS RECAUDADA	\$339,926,492.86
PRESUPUESTO DE EGRESOS	
PRESUPUESTO DE EGRESOS APROBADO	\$1,211,220,481.35
PRESUPUESTO DE EGRESOS POR EJERCER	\$1,048,398,679.04
MODIFICACIONES AL PRESUPUESTO DE EGRESOS APROBADO	\$355,542.00
PRESUPUESTO DE EGRESOS COMPROMETIDO	\$184,723,622.99
PRESUPUESTO DE EGRESOS DEVENGADO	\$181,594,814.33
PRESUPUESTO DE EGRESOS EJERCIDO	\$162,821,802.31
PRESUPUESTO DE EGRESOS PAGADO	\$162,819,191.63

C) NOTAS DE GESTION ADMINISTRATIVA

Los Estados Financieros de los entes públicos, proveen de información financiera a los principales usuarios de la misma, al Congreso y a los ciudadanos.

El objetivo del presente documento es la revelación del contexto y de los aspectos económicos-financieros más relevantes que influyeron en las decisiones del período, y que deberán ser considerados en la elaboración de los estados financieros para la mayor comprensión de los mismos y sus particularidades.

De esta manera, se informa y explica la respuesta del gobierno a las condiciones relacionadas con la información financiera de cada período de gestión; además, de exponer aquellas políticas que podrían afectar la toma de decisiones en períodos posteriores.

- **Panorama Económico y Financiero**

Se cierra el primer trimestre 2022, es el primer trimestre completo de la Administración 2021-2024. No se inició con buena liquidez en 2021, apenas lo suficiente para hacer frente a las necesidades primarias de la administración, y se recibieron pasivos de importante cuantía. Sin embargo se ha recuperado exitosamente, y al cierre de este primer trimestre muestra un flujo de efectivo que triplica el del cierre de 2021. Se tienen ambiciosos proyectos de inversión, tales como equipamiento de vehículos en Servicios Públicos y Seguridad Publica, así mismo, se triplico el presupuesto de Obra 2022. Por lo cual, si bien es temprano para decirlo, se augura un cierre con importantes logros para los nogalenses.



- Autorización e Historia

La fundación del municipio ocurrió en 1884 por decreto del gobernador de Sonora, Luis E. Torres. Poco después, se llegó a un acuerdo con los dueños del Rancho Los Nogales para la cesión de terreno para el establecimiento de la extensión de terreno señalado a los pueblos para su fundación y edificación de la nueva población. En 1887, el Presidente Díaz ordena la remoción de los edificios cercanos a la frontera para evitar algún problema internacional y ese mismo año se inaugura el telégrafo público para el poblado que ya tenía 886 habitantes. Adquirió el título de villa por decreto del gobierno el 13 de julio de 1889 y el de ciudad hasta en 1920.

El 27 de agosto de 1918 se suscitó un conflicto armado entre el lado mexicano y el lado estadounidense de la frontera en Nogales, conocido como la Batalla de ambos Nogales, como consecuencia de este conflicto se levantó una cerca por parte de los sonorenses. Plutarco Elías Calles, en ese entonces gobernador de Sonora, fue negociador de la paz entre México y Estados Unidos en Nogales en agosto de 1918. En 1961 el Congreso Federal consiguió que a la ciudad se le antepusiera el adjetivo de **Heroica**, gracias a la participación que tuviera su población con la de la defensa de la integridad del territorio mexicano.

- Organización y Objeto Social

EL ayuntamiento y/o Municipio es la organización que se encarga de la administración local en un pueblo o ciudad, y su función u objeto principal es garantizar la seguridad y bienestar de sus habitantes, esto a través del abastecimiento de Servicios Públicos, establecimiento de políticas y reglamentación en beneficio del desarrollo y convivencia óptimas de la población. En ese tenor, el Alcalde o Presidente Municipal encabeza el gobierno, acompañado por un Síndico y por un cuerpo de Regidores quienes son los encargados de supervisar, aprobar o rechazar los proyectos municipales, también llamado Cabildo.

Las presentes notas se refieren al Periodo del 1 de Enero al 31 de marzo de 2022 (Primer Trimestre 2022).

Este H. Ayuntamiento de Nogales, se encuentra constituido bajo el Régimen Fiscal de Persona Moral con Fines No Lucrativos, y conforme a la Ley, cumple con sus obligaciones:

1. Inscribirte o darte de alta en el Registro Federal de Contribuyentes
2. Expedir comprobantes fiscales.
3. Llevar contabilidad desde el inicio de tus operaciones tal y como lo establece el Código Fiscal de la Federación.
4. Presentar declaraciones mensuales y declaraciones informativas.
5. Cumplir con otras obligaciones fiscales.
6. Mantener actualizados tus datos en el RFC.



Las declaraciones informativas que se deben presentar son:

- Del subsidio para el empleo entregado a los trabajadores durante el ejercicio inmediato anterior.
- De pagos efectuados por sueldos y salarios durante el ejercicio inmediato anterior.
- De pagos realizados a personas residentes en el extranjero durante el ejercicio inmediato anterior.
- De las demás personas a quienes les hubieran efectuado pagos y retenciones del impuesto sobre la renta (ISR)
- De las personas a las que les hayan otorgado donativos deducibles del ISR durante el ejercicio inmediato anterior.

Estructura Organizacional Básica:

El Ayuntamiento de Nogales, por segundo trienio consecutivo se conforma en su mayoría por miembros del Partido Morena: un Presidente Municipal, un Síndico Municipal y 20 Regidores, 12 de los cuales pertenecen al Partido en el Gobierno y 8 de oposición. Así mismo se cuenta estructurado por las siguientes Dependencias:

- Presidencia
- Sindicatura
- Secretaría del Ayuntamiento
- Tesorería Municipal
- Oficialía Mayor
- Contraloría
- Cabildo
- Servicios Públicos
- Comunicación Social
- Obras Publicas
- Desarrollo Social
- Seguridad Publica
- Desarrollo Económico
- Imagen Urbana
- Instituto de la Juventud
- Dirección de Educación
- Dirección de Salud
- Dirección de Asuntos Jurídicos
- Dirección de Informática
- Y Paramunicipales: Consejo Municipal de Concertación para la Obra Pública (CMCOP), Instituto Nogalense de la Mujer, Instituto Municipal para el Fomento de la Cultura y las Artes (IMFOCULTA), Instituto Municipal de Investigación y Planeación (IMIP), Organismo Operador Municipal de Agua Potable, Alcantarillado y Saneamiento (OOMAPAS), Promotora Inmobiliaria, el Sistema Municipal para el Desarrollo Integral de la Familia (DIF) y la Preparatoria Municipal. En enero de 2022, se incluye nuevamente al Fideicomiso Operador del Parque Industrial Nogales como organismo Paramunicipal (se había dejado de



considerar paramunicipal durante todo 2021), convirtiéndose en el noveno organismo descentralizado del Municipio de Nogales, totalmente autosuficiente y el único en su tipo que le transfiere recursos al Municipio para financiamiento de proyectos específicos. En diciembre de 2021, se confirma ante Pleno de Cabildo la separación del Instituto del Deporte de la Administración Directa, convirtiéndose en el Décimo Organismo Paramunicipal de este Municipio. De los otros pocos que trabajan como autosustentables (sin subsidio municipal) es OOMAPAS y la Promotora Inmobiliaria, sin embargo, OOMAPAS no es 100% autosuficiente, ya que el Municipio le transfiere recursos para pago de un crédito que tiene (COFIDAN) del cual el Municipio de Nogales es aval, esto es con el fin de recuperar las retenciones efectuadas sobre el .136 (participaciones) comprometidas en el contrato de crédito

- Bases de Preparación de los Estados Financieros

Para la elaboración de los Estados Financieros al 31 de marzo de 2022 se han observado las disposiciones legales correspondientes apegadas a la Normatividad de CONAC.

En el caso de los Activos fue hasta diciembre de 2020 que se empezó a depreciar el valor de los mismos, y ahora en 2022 se siguió con ese procedimiento.

- Políticas de Contabilidad Significativas

No se realizan Operaciones en el Extranjero.

El Método de valuación de Inventarios, en el caso del Almacén de Recursos Materiales (conteniendo materiales y útiles de oficina para consumo interno), es el de Primeras Entradas Primeras Salidas. No se cuenta con un estudio actuarial, por lo tanto no existe una reserva para los beneficios de los empleados.

- Reporte Analítico del Activo

El Activo Fijo o Activo No Circulante, ha sido una de las principales debilidades de este ejercicio, ya que por diversas situaciones no se ha logrado actualizar los valores en libros de los mismos. Actualmente se trabaja en conjunto con el Departamento de Inventarios adscrito a Sindicatura Municipal, para llevar a cabo una valuación de todo el Activo Fijo y hacer el correcto registro contable.

- Fideicomisos, Mandatos y Análogos

Fideicomiso Santander	\$ 3,300,000.00	El Municipio de Nogales es aval de OOMAPASN en un crédito con COFIDAN. Se retienen participaciones del .136 % por \$1,650,000.00 hasta que el Organismo pague. Esta cuenta ha tenido una recuperación importante respecto a ejercicios anteriores.
Fideicomiso "Arroyo los Nogales"	\$ 20,223,702.00	El Gobierno del Estado de Sonora celebra con Banca Serfin Contrato de Fideicomiso Revocable, traslativo de dominio y garantía, mediante el cual transmite la propiedad fiduciaria de las áreas que se encuentran en cause nacional de la cd. De Nogales, Sonora



NOGALES
NOGALES SONORA 2021-2024

Municipio de Nogales Sonora
Notas a los Estados Financieros
Al 31 de Marzo de 2022



H. AYUNTAMIENTO CONSTITUCIONAL
NOGALES, SONORA.
2021-2024

• Reporte de Recaudación

Partida	Concepto	INGRESO RECAUDADO
1000	Impuestos	\$ 81,118,339.85
1100	Impuesto sobre los Ingresos	\$ 2,934,304.00
1102	Impuesto sobre diversiones y espectáculos públicos	\$ 2,934,304.00
1200	Impuestos sobre el Patrimonio	\$ 75,935,638.23
1201	Impuesto predial	\$ 65,330,886.89
	1.- Recaudación anual	\$ 57,660,547.58
	2.- Recuperación de rezagos	\$ 7,670,339.31
1202	Impuesto sobre traslación de dominio de bienes inmuebles	\$ 10,600,534.11
1203	Impuesto municipal sobre tenencia	\$ 4,217.23
1204	Impuesto predial ejidal	\$ -
1700	Accesorios	\$ 2,248,397.62
1701	Recargos	\$ 1,126,616.34
	1.- Por impuesto predial de ejercicios anteriores	\$ 1,126,616.34
1702	Multas	\$ 882,023.33
	1.- Por impuesto predial de ejercicios anteriores	\$ 882,023.33
1703	Gastos de ejecución	\$ 239,757.95
	1.- Por impuesto predial de ejercicios anteriores	\$ 239,757.95
1800	Otros Impuestos	\$ -
1801	Impuestos adicionales	\$ -
	1.- Para obras y acciones de interés general 15%	\$ -
	2.- Para asistencia social 15%	\$ -
	3.- Para el mejoramiento en la prestación de servicios públicos 10%	\$ -
	4.- Para fomento deportivo 5%	\$ -
	5.- Para el sostenimiento de instituciones de educación media y superior 5%	\$ -
3000	Contribuciones de Mejoras	\$ -
3100	Contribuciones de Mejoras por Obras Públicas	\$ -
3101	Agua potable en red secundaria	\$ -
3102	Drenaje en aguas servidas en red secundaria	\$ -
3103	Alcantarillado pluvial	\$ -
3104	Alumbrado público	\$ -
3107	Pavimento en calles locales	\$ -
4000	Derechos	\$ 25,789,716.71
4300	Derechos por Prestación de Servicios	\$ 25,789,716.71
4301	Alumbrado público	\$ 10,117,195.79

ISAF-cbe51e55-c427-7832-dfa8-841d30cff5d1

5/11/2022 12:17:54 PM

[Handwritten signature]



NOGALES
NOGALES SONORA 2021-2024

Municipio de Nogales Sonora
Notas a los Estados Financieros
Al 31 de Marzo de 2022



H. AYUNTAMIENTO CONSTITUCIONAL
NOGALES, SONORA.
2021-2024

4304	Panteones	\$ 109,338.53
	1.- Venta de lotes en el panteón	\$ 109,338.53
4305	Rastros	\$ 494,236.63
	1.- Ganado vacuno	\$ 493,480.07
	2.- Ganado porcino	\$ -
	3.- Ganado caprino	\$ -
	4.- Por día o fraccion de almacenamiento que el introductor pague por refrigeración	\$ 756.56
4306	Parques	\$ -
	1.- Por acceso a los parques y a otros centros que tengan por objeto satisfacer necesidades de recreación	\$ -
4307	Seguridad pública	\$ -
	1.- Por policía auxiliar	\$ -
4308	Tránsito	\$ 3,025,314.89
	1.- Examen para la obtención de licencia y permiso para manejar	\$ 236,541.50
	2.- Traslado de vehículos (grúas) arrastre	\$ 360,146.15
	3.- Almacenaje de vehículos (corralón)	\$ 104,998.15
	4.- Certificado medico licencia	\$ -
	5.- Carga y Descarga	\$ 2,323,629.09
4309	Estacionamiento	\$ 1,792,970.27
	1.- Autorización para estacionamiento exclusivo de vehículos	\$ 83,976.29
	2.- Estacionamiento de vehículos en áreas restringidas	\$ 310,649.48
	3.- Estacionómetros o Parquímetros	\$ 1,398,344.50
4310	Desarrollo urbano	\$ 4,362,521.76
	1.- Expedición de certificados de nomenclatura y existencia en la vía pública	\$ -
	2.- Expedición de constancia de alineamiento y número oficial	\$ 101,510.17
	3.- Autorización para la fusión, subdivisión o relotificación de terrenos	\$ 42,871.41
	4.- Licencias en lotes con uso de suelo habitacional	\$ -
	5.- Licencias en lotes con uso de suelo comercial, industrial y de servicios	\$ 60,403.89
	6.- Licencias por movimiento de tierras	\$ 38,383.20
	7.- Licencias para demoliciones	\$ 6,998.94
	8.- Otros permisos y licencias	\$ 400,423.07
	9.- Autorización para ocupar vía pública con materiales de construcción	\$ -
	10.- Supervisión de obras y bitácora y supervisión de autoridad	\$ -
	11.- Por la constancia de conclusión de obras	\$ -
	12.- Fraccionamientos	\$ 14,954.29
	13.- Licencia de uso y ocupación de edificios	\$ 1,195.05
	14.- Licencia de uso y ocupación de fraccionamientos	\$ 8,787.04

ISAF-cbe51e55-c427-7832-dfa8-841d30cff5d1

5/11/2022 12:17:54 PM



NOGALES

NOGALES SONORA 2021-2024

Municipio de Nogales Sonora
Notas a los Estados Financieros
Al 31 de Marzo de 2022



H. AYUNTAMIENTO CONSTITUCIONAL
NOGALES, SONORA.
2021-2024

	15.- Uso de suelo	\$ -
	16.- Registros en materia de desarrollo urbano	\$ 3,187,059.45
	17.- Servicios o trámites en materia de ecología	\$ 70,896.13
	18.- Registros en materia de ecología	\$ 24,265.88
	19.- Por los registros que preste los cuerpos de bomberos	\$ -
	20.- Por los servicios de protección civil	\$ 140,513.29
	21.- Por los servicios catastrales	\$ 125,530.87
	22.- Uso del suelo por parte del particular	\$ -
	23.- Por la expedición de certificados de seguridad	\$ -
	24.- Constancia de zonificación habitacional	\$ 93,909.85
	25.- Constancia de zonificación comercial	\$ -
	26.- Constancia de zonificación industrial	\$ -
	27.-Exedicion o reposicion de documentos	\$ -
	28.-Copia Cartografica	\$ 221.30
	29.-Certificados catatrales	\$ 44,597.93
	30.-Certificados de inscripcion	\$ -
4311	Control sanitario de animales domésticos	\$ 27,075.33
	1.- Vacunación	\$ -
	2.- Captura	\$ 4,374.66
	3.- Retención por 48 horas	\$ -
	4.- Por recepción de mascotas	\$ 1,486.68
	5.- Sacrificio y manejo de cuerpo	\$ 432.96
	6.- Esterilización de mascotas	\$ 20,540.48
	7.- Baños garrapaticidas	\$ -
	8.- Aplicación de ivermectina	\$ 240.55
4312	Licencias para la colocación de anuncios o publicidad	\$ 631,174.18
	1.- Anuncios cuyo contenido se transmita a través de pantalla electrónica hasta 10m2	\$ -
	2.- Anuncios y carteles luminosos hasta 10 m2	\$ 404,435.78
	3.- Anuncios y carteles no luminosos hasta 10 m2	\$ 225,145.00
	4.- Publicidad sonora, fonética o autoparlante	\$ 1,593.40
	5.- Licencias de anuncios fijos o pintados en interiores y exteriores de vehículos automotores	\$ -
	6.- Anuncios y/o publicidad cinematográfica	\$ -
	7.- Anuncios fijados en vehiculos de transporte público por metro cuadrado	\$ -
	8.- Anuncios en casetas telefónicas	\$ -
	9.- Por el uso de calles y banquetas o en vías públicas, aéreas o subterráneas para la instalación de postes, cableado y casetas telefónicas	\$ -

ISAF-cbe51e55-c427-7832-dfa8-841d30cff5d1

5/11/2022 12:17:54 PM

8



NOGALES
NOGALES SONORA 2021-2024

Municipio de Nogales Sonora
Notas a los Estados Financieros
Al 31 de Marzo de 2022



H. AYUNTAMIENTO CONSTITUCIONAL
NOGALES, SONORA.
2021-2024

4313	Por la expedición de anuencias para tramitar licencias para la venta y consumo de bebidas con contenido alcohólicas	\$ 377,908.29
	1.- Agencia distribuidora	\$ -
	2.- Expendio	\$ -
	3.- Tienda de autoservicio abarrotes	\$ 171,290.34
	4.- Cantina, bar o boliche	\$ -
	5.- Centro nocturno	\$ -
	6.- Restaurante	\$ -
	7.- Supermercados	\$ 145,392.04
	8.- Centro de eventos y salón de baile	\$ 61,225.91
	9.- Hotel o motel	\$ -
	10.- Centro deportivo y recreativo	\$ -
	11.- Tienda de abarrotes	\$ -
	12.- Salón o local abierto o cerrado de diversiones y espectáculos	\$ -
	13.- Casino	\$ -
	14.- Restaurante Bar	\$ -
4314	Por la expedición de autorizaciones eventuales por día (eventos sociales)	\$ 13,022.26
	2.- Kermesse	\$ -
	3.- Bailes, graduaciones y bailes tradicionales	\$ -
	4.- Carreras de caballos, rodeo, jaripeo, eventos públicos similares	\$ 3,400.26
	5.- Box, lucha, béisbol y eventos similares	\$ -
	6.- Ferias o exposiciones ganaderas, comerciales y eventos públicos similares	\$ 9,622.00
	7.- Palenques	\$ -
	8.- Presentaciones artísticas	\$ -
	9.- Conciertos musicales masivos	\$ -
4315	Por la expedición de guías para la transportación de bebidas con contenido alcohólico	\$ -
4316	Por la expedición de anuencias por cambio de domicilio (alcoholes)	\$ -
4317	Servicio de limpia	\$ 687,419.31
	1.- Servicio de recolección de basura	\$ 687,419.31
	2.- Concesiones y concertaciones del servicio publico de limpia	\$ -
	3.- Servicio de lotes baldíos	\$ -
	4.- Por la utilizacion de Servicios en el Centro de Transferencia	\$ -
	5.- Por la utilizacion de Servicios en el Relleno Sanitario	\$ -
	6.- Convenios con Organismos Descentralizados	\$ -
	7.- Por los servicios de recoleccion de basura en domicilios de desarrollos	\$ -
	8.- Por la recepcion de llantas en el relleno sanitario	\$ -

ISAF-cbe51e55-c427-7832-dfa8-841d30cff5d1

5/11/2022 12:17:54 PM

[Handwritten signature]



NOGALES

NOGALES SONORA 2021-2024

Municipio de Nogales Sonora
Notas a los Estados Financieros
Al 31 de Marzo de 2022



H. AYUNTAMIENTO CONSTITUCIONAL
NOGALES, SONORA
2021-2024

	9.- Por la prestación del servicio de recolección y disposición de basura en general	\$ -
	10.- Por la utilización de los servicios en el relleno sanitario	\$ -
	a) Tierra y escombros	\$ -
	b) Recortes y residuales industriales	\$ -
	c) Residuos comerciales e industriales fuera de especificación	\$ -
	d) Colchones y mobiliario en general	\$ -
	e) Aserrín y residuales de madera en general	\$ -
	f) Partes de árboles y arbustos, así como restos de jardinería	\$ -
	g) Tierra vegetal y plantas con tierra, decomisados en el Recinto Fiscal	\$ -
	h) Pasta de carne de aves y otras especies combustibles	\$ -
	i) Comestibles perecederos y no perecederos decomisados en el Recinto Oficial	\$ -
	j) Partes de cuerpo y cadáveres de mascotas, animales vagabundos y de consumo humano	\$ -
	k) Mezcla de grasas, aceites con lodos de fosas sépticas y letrinas	\$ -
	l) Lodos del desazolve del drenaje	\$ -
	m) Lodos de plantas de tratamiento	\$ -
	n) Electrodomésticos y aparatos eléctricos	\$ -
	o) Medicamentos caducos	\$ -
	p) Residuos hospitalarios	\$ -
	q) Residuos provenientes de tiendas y centros comerciales	\$ -
	r) Residuos biológico-infecciosos, provenientes de Reclusorios y Centros de Readaptación Social	\$ -
	s) Alimentos no aptos para consumo humano a granel y envasados	\$ -
4318	Otros servicios	\$ 2,978,671.47
	1.- Expedición de certificados	\$ 450,695.89
	2.- Legalización de firmas	\$ -
	3.- Certificación de documentos por hoja	\$ -
	4.- Por proporcionar información relativa a las condiciones en que se debe prestar el servicio público	\$ -
	5.- Expedición de certificados de no adeudo de créditos fiscales	\$ 24,371.04
	6.- Expedición de certificados de residencia	\$ 13,733.26
	7.- Licencia y permisos especiales - anuencias y permisos para vendedores ambulantes	\$ 899,930.98
	8.- Expedición de títulos de propiedad	\$ -
	9.- Por la expedición de licencia de funcionamiento para estacionamiento de cuota público o privado	\$ -
	10.- Revisión y autorización de documentos	\$ 1,535,399.04
	11.- Por los servicios a solicitudes de la ley de acceso a la información	

ISAF-cbe51e55-c427-7832-dfa8-841d30cff5d1

5/11/2022 12:17:54 PM

[Handwritten signature]



NOGALES

NOGALES SONORA 2021-2024

Municipio de Nogales Sonora
Notas a los Estados Financieros
Al 31 de Marzo de 2022



H. AYUNTAMIENTO CONSTITUCIONAL
NOGALES, SONORA
2021-2024

	12.- Por expedición de permiso para sepultar	\$ 27,674.63
	13.- Por expedición de permiso para construcción en panteón	\$ 20,109.33
	14.- Por Certificación de Trámite de Pasaporte Mexicano	\$ -
	15.- Por Certificado Médico	\$ -
	16.- Por emisión o reposición de documentos relacionados a panteones	\$ 6,757.30
4319	De los establecimiento mercantiles	\$ -
	1.- Expedición de licencia de funcionamiento	\$ -
	2.- Revalidación anual de la licencia	\$ -
	3.- Cambio de domicilio	\$ -
	4.- Cambio de propietario	\$ -
4320	De los establecimientos donde operen máquinas electrónicas de juego con sorteo de números y apuestas	\$ 1,172,868.00
	1.- Expedición de licencia, permiso o autorización	\$ -
	2.- Refrendo anual de la licencia, permiso o autorización	\$ 605,248.00
	3.- Cambio de domicilio	\$ -
	4.- Incremento por cada aparato	\$ -
	5.- Permiso de funcionamiento por horario, anual	\$ 144,430.00
	6.- Aportación para programas preventivos para la Ludopatía	\$ 423,190.00
4321	De los establecimientos de compra venta de vehículos chatarra y autopartes usadas, recicladoras y centros de acopio de materiales reciclables	\$ -
	1.- Expedición de licencia de funcionamiento	\$ -
	2.- Revalidación anual de la licencia	\$ -
	3.- Cambio de domicilio	\$ -
	4.- Cambio de propietario	\$ -
5000	Productos	\$ 384,340.30
5100	Productos de Tipo Corriente	\$ 384,340.30
5103	Utilidades, dividendos e intereses	\$ 356,972.62
	1.- Otorgamiento de financiamiento y rendimiento de capitales	\$ 356,972.62
5106	Venta de planos para centros de población	\$ -
5107	Expedición de estados de cuenta	\$ -
5113	Mensura, remensura, deslinde o localización de lotes	\$ 23,479.79
5114	Otros no especificados	\$ 3,887.89
	1.- Venta de árboles del vivero municipal	\$ -
	2.- Autorización como prestadores para elaborar manifiestos de impacto ambiental	\$ -
	3.- Referendo anual de registro como directores de obra	\$ 1,538.76

ISAF-cbe51e55-c427-7832-dfa8-841d30cff5d1

5/11/2022 12:17:54 PM



NOGALES

NOGALES SONORA 2021-2024

Municipio de Nogales Sonora
Notas a los Estados Financieros
Al 31 de Marzo de 2022



H. AYUNTAMIENTO CONSTITUCIONAL
NOGALES, SONORA
2021-2024

	4.- Venta de leyes, reglamentos, planos y programas	\$ 2,349.13
	5.- Por anuncio en pantalla de información municipal de ventanilla	\$ -
	6.- Por la expedición de credencial de vendedores ambulantes	\$ -
	7.- Por la venta de prenda de vestir para identificación de vendedores ambulantes	\$ -
6000	Aprovechamientos	\$ 4,564,499.99
6100	Aprovechamientos de Tipo Corriente	\$ 4,564,499.99
6101	Multas	\$ 3,145,533.13
6102	Recargos	\$ 272,440.57
6104	Indemnizaciones	\$ -
6105	Donativos	\$ 966,385.00
6106	Reintegros	\$ 119,813.56
6110	Remanente de Ejercicios Anteriores	\$ -
6112	Multas federales no fiscales	\$ 23,802.80
6114	Aprovechamientos diversos	\$ 36,524.93
	1.- Recuperación por obras años anteriores	\$ -
	2.- Venta de bases para licitación de obras	\$ 24,150.00
	3.- Aprovechamientos cajas	\$ 12,374.93
	4.- Aprovechamientos Oomapas	\$ -
	5.- Aprovechamientos varios	\$ -
6200	Aprovechamientos Patrimoniales	\$ -
62202	Arrendamiento de bienes muebles e inmuebles no sujetos a régimen de dominio público	\$ -
62203	Enajenación onerosa de bienes muebles no sujetos a régimen de dominio público	\$ -
62204	Enajenación onerosa de bienes inmuebles no sujetos a régimen de dominio público	\$ -
8000	Participaciones y Aportaciones	\$ 228,069,596.01
8100	Participaciones	\$ 169,045,585.70
8101	Fondo general de participaciones	\$ 62,455,955.14
8102	Fondo de fomento municipal	\$ 5,442,094.99
8103	Participaciones estatales	\$ 4,179,591.38
8104	Impuesto federal sobre tenencia y uso de vehículos	\$ 512.59
8105	Fondo de impuesto especial sobre producción y servicios a bebidas, alcohol y tabaco	\$ 1,234,276.80
8106	Impuesto sobre automóviles nuevos	\$ 1,368,410.66
8108	Compensación por resarcimiento por disminución del ISAN	\$ 238,520.16
8109	Fondo de fiscalización y recaudación	\$ 12,303,189.05
8110	Fondo de impuesto especial sobre producción y servicios a la gasolina y diesel Art. 2° A Fracc. II	\$ 3,038,657.93

ISAF-cbe51e55-c427-7832-dfa8-841d30cff5d1

5/11/2022 12:17:54 PM



NOGALES

NOGALES SONORA 2021-2024

Municipio de Nogales Sonora
Notas a los Estados Financieros
Al 31 de Marzo de 2022



H. AYUNTAMIENTO CONSTITUCIONAL
NOGALES, SONORA.
2021-2024

8111	0.136% de la recaudación federal participable	\$ 70,675,166.00
8112	Artículo 3-B Ley de Coordinación Fiscal	\$ 8,109,211.00
	ISR Enajenación de bienes inmuebles art. 126 LISR	\$ -
8200	Aportaciones	\$ 59,024,010.31
8201	Fondo de aportaciones para el fortalecimiento municipal	\$ 49,374,832.21
8202	Fondo de aportaciones para la infraestructura social municipal	\$ 9,649,178.10
8300	Convenios	\$ -
8359	FORTASEG	\$ -
8333	CONAFOR 2020	\$ -
	BANDAM	\$ -
8500	Fondos Distintos de Aportaciones	\$ -
	Recurso Estatal Luminarias	\$ -
9000	TRANSFERENCIAS, ASIGNACIONES, SUBSIDIOS Y OTRAS AYUDAS	\$ -
9105	Otros Ingresos Varios	\$ -
	TOTAL PRESUPUESTO DE INGRESOS:	\$ 339,926,492.86

- Información de la Deuda

- Crédito a Largo Plazo

Con fecha 27 de diciembre de 2019, se publicó en el Boletín Oficial del Estado de Sonora, el Decreto número 97 (el "Decreto de Autorización") por virtud del cual el Congreso del Estado de Sonora autorizó al Municipio a contratar uno o varios créditos hasta por un monto de \$ 530,008,016.73 (quinientos treinta millones ocho mil dieciséis pesos 73/100 M.N.) más las cantidades necesarias para sufragar gastos asociados con los actos previstos en el Decreto de Autorización, incluyendo, pero no limitado, a comisiones de terminación anticipada, constitución de fondos de reserva y demás gastos previstos en el decreto; constituir, modificar o extinguir fuentes de pago, garantías u otros mecanismos de apoyo y/o soporte financiero, afectar ingresos, constituir reservas, contratar coberturas, instrumentos derivados, garantías de pago y gastos relacionados. El destino del financiamiento en términos del Decreto de Autorización es el refinanciamiento del contrato de apertura de crédito simple celebrado entre Banco Interacciones, S.A., Institución de Banca Múltiple, Grupo Financiero Interacciones, en su carácter de acreditado, hasta por el monto de \$ 582,000,000.00 (quinientos ochenta y dos millones de pesos 00/100 M.N), de fecha 06 de mayo de 2013, mismo que se encuentra inscrito en el Registro Público Único de Financiamientos y Obligaciones de Entidades Federativas y Municipios, bajo el folio número P26-0513059, de fecha 30 de mayo de 2013.

ISAF-cbe51e55-c427-7832-dfa8-841d30cff5d1

5/11/2022 12:17:54 PM



NOGALES

NOGALES SONORA 2021-2024

Municipio de Nogales Sonora
Notas a los Estados Financieros
Al 31 de Marzo de 2022



H. AYUNTAMIENTO CONSTITUCIONAL
NOGALES, SONORA.
2021-2024

En abril 2020 el municipio de Nogales, Sonora contrató el financiamiento bancario con Banco Mercantil del Norte, S.A por el monto de MXN508.7 millones, que fue registrado con el número SH-DGCP-268/2020 ante el Registro Estatal de Deuda Pública. El crédito Banorte 2020 es a un plazo de 20 años; los recursos se destinarán al refinanciamiento de la deuda del Municipio. La tasa de interés aplicable es TIEE28 más 0.99%, la cual, varía con el período de vida del crédito. El perfil de amortización del principal es mensual de 1.3%. El monto afectado del Fondo General de Participaciones (FGP) es del 70%. Para el pago del financiamiento se encuentra afectado, a un fideicomiso, el 70% del porcentaje del Fondo General de Participaciones (FGP) que le corresponden al municipio de Nogales. El crédito se encuentra inscrito en el fideicomiso irrevocable de administración y fuente de pago con el número 15107-6-261 con Banco del Bajío, S.A., Institución de Banca Múltiple, en el cual se reciben los recursos afectados para el pago del servicio de la deuda. Esto último asegura los pagos completos y oportunos del servicio de la deuda ya que el patrimonio del fideicomiso es del 100% de las participaciones recibidas y el crédito inscrito cuenta con un porcentaje asignado del 70% de éstas.

Cobertura de Tasa de Interés. El contrato del financiamiento tiene la obligación de contratar una cobertura de tasa de interés, el Municipio cuenta con 120 días naturales siguientes de la fecha de disposición del crédito, todavía no ha sido contratado ningún instrumento de cobertura. Esta es una obligación de hacer en el contrato del financiamiento, por lo que, en caso de incumplirla podría verse un evento de aceleración

Fondo de Reserva. El crédito inscrito en el fideicomiso tiene la obligación de constituir, incrementar y, en su caso, restituir un fondo de reserva durante su vigencia. El fondo de reserva debe ser equivalente a dos veces el promedio mensual del pago del servicio de la deuda del año a partir de la primera fecha de disposición; éste se actualizará cada año.

Cobertura del Servicio de la Deuda. Se proyectan coberturas del servicio de la deuda altas, sin considerar el fondo de reserva. El crédito comienza con una sobretasa de 0.99% para los primeros 59 meses del crédito; a partir de ese período, la sobretasa corresponde a la calificación crediticia y a su vez, incrementa gradualmente con respecto al período de vida del crédito llegando hasta 3.79%, conforme al contrato del crédito.

La calificación del financiamiento está vinculada a la calidad crediticia del municipio de Nogales, por lo que un movimiento en la calificación al alza de este aumentaría la calificación crediticia del financiamiento en la misma dirección. Por otra parte, un incumplimiento de las obligaciones establecidas en los documentos de la transacción o alguna otra que se considere incrementalmente el riesgo, podría derivar en un ajuste a la baja en la calificación del financiamiento.

El 21 de Julio de 2020 fue depositado en la cuenta 0693855594 del Banco BANORTE a nombre del Municipio de Nogales, Sonora, en una sola exhibición el monto de \$ 502,330,028.98 (quinientos dos millones trescientos treinta mil veintiocho pesos 98/100 M.N), erogados en pago de amortización, intereses ordinarios, comisiones e IVA por prepago.

ISAF-cbe51e55-c427-7832-dfa8-841d30cff5d1

5/11/2022 12:17:54 PM



NOGALES

NOGALES SONORA 2021-2024

Municipio de Nogales Sonora
Notas a los Estados Financieros
Al 31 de Marzo de 2022



H. AYUNTAMIENTO CONSTITUCIONAL
NOGALES, SONORA.
2021-2024

A inicios de 2022 de conformidad con la Ley de contabilidad gubernamental, se registró en devengado de la porción de corto plazo del crédito por la cantidad de \$ 5,013,275.88 (cinco millones trece mil doscientos setenta y cinco pesos 88/100 M.N.). El saldo del crédito Reestructura 2020 al 31 de Marzo 2022 es de \$ 491,113,575.35 (son cuatrocientos noventa y un millones ciento trece mil quinientos setenta y cinco pesos 35/100 M.N.)

El plazo contratado es de 240 pagos mensuales, es decir vence el 18 de julio de 2040. No aplica garantía y la fuente pago son las Participaciones del Municipio aportadas al Fideicomiso, equivalente al 70% de las Participaciones que en ingresos federales correspondan al Municipio, presentes y futuras del Fondo General de Participaciones de conformidad con la Ley de Coordinación Fiscal.

➤ Crédito a Corto Plazo

Desde junio de 2021, que se liquidó el último crédito a corto plazo, no hemos tenido ningún otro crédito adicional.

- Calificaciones Otorgadas

HR Ratings publico el 16 de diciembre de 2020 la ratificación de la calificación al Municipio de Nogales, Sonora de HR BB, sin embargo modifiko la perspectiva de Positiva a Estable.

Así mismo, el 12 de octubre de 2020, HR asignó la calificación de HR A (E) con perspectiva estable para el crédito contratado por el Municipio de Nogales con Banorte por un monto inicial de \$508m.

El 1 de septiembre de 2021, Fitch Ratings subió la calificación de largo plazo en escala nacional del Municipio de Nogales de BB (mex) a BB+ (mex). La perspectiva es estable.

EL 7 de septiembre de 2020, Fitch retira Calificación al crédito del Municipio de Nogales Sonora contratado en mayo de 2013 con Banco Interacciones por un monto inicial de 582 millones y saldo de 502.3 millones, debido a que dicho crédito fue liquidado en su totalidad el 20 de julio de 2020.

- Proceso de Mejora

Actualmente el Municipio de Nogales participa activamente en el Programa de Mejora Regulatoria en el Estado de Sonora, que es la política pública que surge a fin de procurar mayores beneficios para la sociedad con los menores costos posibles, aplicando reglas claras, sencillas y eficientes, así como incentivos que estimulen la productividad, la eficiencia, la innovación en la administración pública, propiciando un clima de negocios con certidumbre jurídica y transparencia.

- Partes Relacionadas

No existen partes relacionadas que pudieran ejercer influencia significativa sobre la toma de decisiones financieras y operativas.

ISAF-cbe51e55-c427-7832-dfa8-841d30cff5d1

5/11/2022 12:17:54 PM



NOGALES

NOGALES SONORA 2021-2024

Municipio de Nogales Sonora
Notas a los Estados Financieros
Al 31 de Marzo de 2022



H. AYUNTAMIENTO CONSTITUCIONAL
NOGALES, SONORA
2021-2024

- Responsabilidad Sobre la Presentación Razonable de la Información Contable

Bajo protesta de decir verdad declaramos que los Estados Financieros y sus notas, son razonablemente correctos y son responsabilidad del emisor.

ING. JUAN FRANCISCO GIM NOGALES

PRESIDENTE MUNICIPAL



MTRA. JULIA PATRICIA HUERTA RIVERA

TESORERA MUNICIPAL

ISAF-cbe51e55-c427-7832-dfa8-841d30cff5d1

5/11/2022 12:17:54 PM



NOGALES
NOGALES SONORA 2021-2024

Municipio de Nogales Sonora
Estado Analítico del Activo

Del 01/01/2022 Al 31/03/2022



H. AYUNTAMIENTO CONSTITUCIONAL
NOGALES, SONORA
2021-2024

Concepto	Saldo inicial 1	Cargos del periodo 2	Abonos del periodo 3	Saldo final 4 (1+2-3)	Variación del Periodo (4-1)
Activo	1,290,163,905.43	1,418,049,279.05	1,265,319,412.69	1,442,893,771.79	152,729,866.36
Activo circulante	202,000,595.36	1,413,610,531.34	1,255,329,995.66	360,281,131.04	158,280,535.68
Efectivo y equivalentes	66,610,272.81	966,991,954.14	817,722,117.71	215,880,109.24	149,269,836.43
Derechos a recibir efectivo o equivalentes	132,883,206.68	444,489,870.97	437,324,654.27	140,048,423.38	7,165,216.70
Derechos a recibir bienes o servicios	1,283,003.64	2,128,242.23	282,759.68	3,128,486.19	1,845,482.55
Inventarios	0.00	0.00	0.00	0.00	0.00
Almacenes	0.00	464.00	464.00	0.00	0.00
Estimación por pérdida o deterioro de activos circulantes	0.00	0.00	0.00	0.00	0.00
Otros activos circulantes	1,224,112.23	0.00	0.00	1,224,112.23	0.00
Activo no circulante	1,088,163,310.07	4,438,747.71	9,989,417.03	1,082,612,640.75	-5,550,669.32
Inversiones financieras a largo plazo	0.00	0.00	0.00	0.00	0.00
Derechos a recibir efectivo o equivalente a largo plazo	0.00	0.00	0.00	0.00	0.00
Bienes inmuebles, infraestructura y construcciones en proceso	929,098,626.31	3,599,807.84	0.00	932,698,434.15	3,599,807.84
Bienes muebles	255,562,925.41	838,939.87	0.00	256,401,865.28	838,939.87
Activos intangibles	379,842.23	0.00	0.00	379,842.23	0.00
Depreciación, deterioro y amortización acumulada de bienes	-132,796,698.69	0.00	9,989,417.03	-142,786,115.72	-9,989,417.03
Activos diferidos	148,614.81	0.00	0.00	148,614.81	0.00
Estimación por pérdida o deterioro de activos no circulantes	0.00	0.00	0.00	0.00	0.00
Otros activos no circulantes	35,770,000.00	0.00	0.00	35,770,000.00	0.00

"Bajo protesta de decir verdad declaramos que los estados financieros y sus notas, son razonablemente correctos y son responsabilidad del emisor."

ING. JUAN FRANCISCO GIM NOGALES
PRESIDENTE MUNICIPAL

MTRA. JULIA PATRICIA HUERTA RIVERA
TESORERA MUNICIPAL




ISAF-dea97089-f06a-1574-cd9b-2d493d71b545

5/11/2022 12:18:05 PM

DENOMINACIÓN DE LAS DEUDAS	MONTO CONTRATADO (PESOS)	INSTITUCIÓN ACREEDORA	SALDO INICIAL DEL PERÍODO	SALDO FINAL DEL PERÍODO
DEUDA PÚBLICA				
Corto Plazo				
Deuda Interna				
Instituciones de Crédito				
Títulos y Valores			0.00	0.00
Arrendamientos Financieros			0.00	0.00
Deuda Externa				
Organismos Financieros Internacionales			0.00	0.00
Deuda Bilateral			0.00	0.00
Arrendamientos Financieros			0.00	0.00
Subtotal Corto Plazo			\$ -	\$ -
Largo Plazo				
Deuda Interna				
CRÉDITO REESTRUCTURA 2020.-22330-00001	\$ 502,330,028.98	Banco Mercantil del Norte	\$ 496,126,851.23	\$ 491,113,575.35
CREDITO CORETT.EJ. EL CENTAURO.- (2233-01-0006)	\$ 35,770,000.00	CORETT	\$ 25,434,526.81	\$ 22,615,761.40
22290 OTROS DOCUMENTOS POR PAGAR A LARGO PLAZO			\$ 177,251.96	\$ 177,251.96
Títulos y Valores			0.00	0.00
Arrendamientos Financieros			0.00	0.00
Deuda Externa				
Organismos Financieros Internacionales			0.00	0.00
Deuda Bilateral			0.00	0.00
Arrendamientos Financieros			0.00	0.00
Subtotal Largo Plazo			\$ 521,738,630.00	\$ 513,906,588.71
Otros Pasivos				
CUENTAS POR PAGAR A CORTO PLAZO			\$ 298,995,352.95	\$ 303,457,222.89
TOTAL DEUDA Y OTROS PASIVOS			\$ 820,733,982.95	\$ 817,363,811.60

"Bajo protesta de decir verdad declaramos que los Estados Financieros y sus notas, son razonablemente correctos y son responsabilidad del emisor".

ING. JUAN FRANCISCO GIM NOGALES
PRESIDENTE MUNICIPAL



MTRA. JULIA PATRICIA HUERTA RIVERA
TESORERA MUNICIPAL

INFORMACION

PRESUPUESTARIA.

MUNICIPIO DE NOGALES SONORA
ESTADO ANALITICO DEL PRESUPUESTO DE INGRESOS
DEL 1 DE ENERO AL 31 DE MARZO DE 2022



Rubro de Ingresos	Estimado	Ingreso		Devengado	Recaudado	Diferencia
		Ampliaciones y Reducciones	Modificado			
Impuestos	139,299,934.00	0.00	139,299,934.00	81,118,339.85	181,759,378.66	42,459,444.66
Cuotas y aportaciones de seguridad social	0.00	0.00	0.00	0.00	0.00	0.00
Contribuciones de mejoras	6,000.00	0.00	6,000.00	0.00	0.00	-6,000.00
Derechos	90,481,303.00	0.00	90,481,303.00	25,789,716.71	25,789,716.71	-64,691,586.29
Productos	1,630,268.00	0.00	1,630,268.00	384,340.30	384,340.30	-1,245,927.70
Aprovechamientos	13,346,637.00	348,000.00	13,694,637.00	4,564,499.99	4,564,499.99	-8,782,137.01
Ingresos por venta de bienes, prestación de servicios y otros ingresos	568,592,482.00	0.00	568,592,482.00	0.00	0.00	-568,592,482.00
Participaciones, aportaciones, convenios, incentivos derivados de la colaboración fiscal y fondos distintos de anotaciones	828,210,061.41	0.00	828,210,061.41	228,069,596.01	228,069,596.01	-600,140,465.40
Transferencias, asignaciones, subsidios y subvenciones, y pensiones y	39,008,671.00	0.00	39,008,671.00	0.00	0.00	-39,008,671.00
Ingresos derivados de financiamientos	0.00	0.00	0.00	0.00	0.00	0.00
Total	1,680,575,356.41	348,000.00	1,680,923,356.41	339,926,492.86	339,926,492.86	-1,340,648,863.55
Ingresos excedentes						

Estado Analítico de Ingresos por Fuente de Financiamiento	Estimado	Ingreso		Devengado	Recaudado	Diferencia
		Ampliaciones y Reducciones	Modificado			
Ingresos del Poder Ejecutivo Federal o Estatal y de los Municipios						
Impuestos	139,299,934.00	0.00	139,299,934.00	81,118,339.85	81,118,339.85	-58,181,594.15
Cuotas y aportaciones de seguridad social	0.00	0.00	0.00	0.00	0.00	0.00
Contribuciones de mejoras	6,000.00	0.00	6,000.00	0.00	0.00	-6,000.00
Derechos	90,481,303.00	0.00	90,481,303.00	25,789,716.71	25,789,716.71	-64,691,586.29
Productos	1,630,268.00	0.00	1,630,268.00	384,340.30	384,340.30	-1,245,927.70
Aprovechamientos	13,346,637.00	348,000.00	13,694,637.00	4,564,499.99	4,564,499.99	-8,782,137.01
Participaciones, aportaciones, convenios, incentivos derivados de la	828,210,061.41	0.00	828,210,061.41	228,069,596.01	228,069,596.01	-600,140,465.40
Transferencias, asignaciones, subsidios y subvenciones, y pensiones y	39,008,671.00	0.00	39,008,671.00	0.00	0.00	-39,008,671.00
Ingresos de los Entes Públicos de los Poderes Legislativo y Judicial,						
Cuotas y aportaciones de seguridad social	0.00	0.00	0.00	0.00	0.00	0.00
Productos	0.00	0.00	0.00	0.00	0.00	0.00
Ingresos por venta de bienes, prestación de servicios y otros ingresos	568,592,482.00	0.00	568,592,482.00	0.00	0.00	-568,592,482.00
Transferencias, asignaciones, subsidios y subvenciones, y pensiones y	0.00	0.00	0.00	0.00	0.00	0.00
Ingresos Derivados de Financiamientos						
Ingresos derivados de financiamientos	0.00	0.00	0.00	0.00	0.00	0.00
Total	1,680,575,356.41	348,000.00	1,680,923,356.41	339,926,492.86	339,926,492.86	-1,340,648,863.55
Ingresos excedentes						

Declaramos bajo protesta de decir verdad que los estados financieros y sus notas son razonablemente correctos y son propiedad del emisor.



Municipio de Nogales
Estado Analítico del Ejercicio del Presupuesto de Egresos
Clasificación por Objeto del Gasto (Capítulo y Concepto)
Del 01/01/2022 Al 31/03/2022



Concepto	Egresos					Subejercicio
	Aprobado	Ampliaciones/ (Reducciones)	Modificado	Devengado	Pagado	
	1	2	3=1+2	4	5	6=3-4
SERVICIOS PERSONALES	405,042,883.39	8,850,252.76	413,893,136.15	95,517,022.02	86,962,395.59	318,376,114.13
Remuneraciones al personal de carácter permanente	223,716,912.86	2,318,824.33	226,035,737.19	60,072,563.74	60,061,730.34	165,963,173.45
Remuneraciones al personal de carácter transitorio	382,221.84	0	382,221.84	0	0	382,221.84
Remuneraciones adicionales y especiales	58,414,264.35	4,818,033.75	63,232,298.10	14,591,173.35	6,904,747.87	48,641,124.75
Seguridad Social	99,650,261.30	-5,127,966.57	94,522,294.73	17,177,521.64	17,177,521.64	77,344,773.09
Otras prestaciones sociales y económicas	6,879,223.04	6,841,361.25	13,720,584.29	3,506,263.29	2,648,895.74	10,214,321.00
Previsiones	15,000,000.00	0	15,000,000.00	0	0	15,000,000.00
Pago de estímulos a servidores públicos	1,000,000.00	0	1,000,000.00	169,500.00	169,500.00	830,500.00
MATERIALES Y SUMINISTROS	84,257,117.66	1,875,215.05	86,132,332.71	12,809,887.65	10,353,835.49	73,322,445.06
Materiales de administración, emisión de documentos y artículos oficiales	4,941,223.60	-25,735.51	4,915,488.09	513,855.05	394,070.77	4,401,633.04
Alimentos y utensilios	1,474,714.72	97,693.28	1,572,408.00	218,891.97	168,209.45	1,353,516.03
Materias primas y materiales de producción y comercialización	0	0	0	0	0	0
Materiales y artículos de construcción y de reparación	10,246,764.60	741,045.96	10,987,810.56	1,427,064.49	629,205.44	9,560,746.07
Productos químicos, farmacéuticos y de laboratorio	3,463,349.81	597,079.21	4,060,429.02	310,014.11	261,919.62	3,750,414.91
Combustibles, lubricantes y activos	40,517,797.85	-39,940.01	40,477,857.84	8,387,407.84	7,650,587.93	32,090,450.00
Vestuario, blancos, prendas de protección y artículos deportivos	3,497,826.21	-6,419.00	3,491,407.21	49,465.89	36,476.33	3,441,941.32
Materiales y suministros para seguridad	3,810,826.88	215,000.00	4,025,826.88	3,240.00	3,240.00	4,022,586.88
Herramientas, refacciones y accesorios menores	16,304,613.99	296,491.12	16,601,105.11	1,899,948.30	1,210,125.95	14,701,156.81
SERVICIOS GENERALES	124,877,614.28	8,671,122.55	133,548,736.83	20,574,259.78	19,515,957.29	112,974,477.05
Servicios básicos	36,101,480.21	94,612.10	36,196,092.31	9,514,783.04	9,514,783.04	26,681,309.21
Servicios de arrendamiento	19,643,087.63	23,931.13	19,667,018.76	1,209,748.50	1,014,405.56	18,457,270.26
Servicios profesionales, científicos, técnicos y otros servicios	16,600,717.55	3,077,315.10	19,678,032.65	1,807,439.43	1,539,465.53	17,870,593.22
Servicios financieros, bancarios y comerciales	16,231,138.76	0	16,231,138.76	2,246,606.77	2,240,457.81	13,984,531.99
Servicios de instalación, reparación, mantenimiento y conservación	11,926,233.39	-1,503,471.76	10,422,761.63	450,835.25	254,495.85	9,971,926.38
Servicios de comunicación social y publicidad	9,365,504.25	0	9,365,504.25	1,161,643.95	835,640.00	8,203,860.30
Servicios de traslado y viáticos	2,398,116.96	287,571.83	2,685,688.79	591,941.35	591,941.35	2,093,747.44
Servicios oficiales	5,552,120.48	-57,390.55	5,494,729.93	1,036,414.43	969,921.15	4,458,315.50
Otros servicios generales	7,059,215.05	6,748,554.70	13,807,769.75	2,554,847.00	2,554,847.00	11,252,922.75
TRANSFERENCIAS, ASIGNACIONES, SUBSIDIOS Y OTRAS AYUDAS	177,170,771.44	-1,075,629.46	176,095,141.98	34,730,359.10	33,738,204.95	141,366,782.88
Transferencias internas y asignaciones al sector público	99,237,606.86	-293,700.00	98,943,906.86	21,761,991.63	21,093,728.82	77,181,915.23
Transferencias al resto del sector público	0	0	0	0	0	0
Subsidios y subvenciones	0	0	0	0	0	0
Ayudas sociales	45,613,680.03	-781,929.46	44,831,750.57	5,626,242.44	5,302,351.10	39,205,508.13
Pensiones y jubilaciones	30,000,000.00	0	30,000,000.00	7,272,125.03	7,272,125.03	22,727,874.97
Transferencias a fideicomisos, mandatos y otros análogos	0	0	0	0	0	0
Transferencias a la seguridad social	0	0	0	0	0	0
Donativos	2,319,484.55	0	2,319,484.55	70,000.00	70,000.00	2,249,484.55
Transferencias al exterior	0	0	0	0	0	0
BIENES MUEBLES, INMUEBLES E INTANGIBLES	48,708,841.92	-252,484.96	48,456,356.96	811,717.57	523,324.34	47,644,639.39

Mobiliario y equipo de administración	7,060,605.17	85,204.87	7,145,810.04	749,112.58	487,697.75	6,396,697.46
Mobiliario y equipo educacional y recreativo	1,557,280.22	-69,269.71	1,488,010.51	0	0	1,488,010.51
Equipo e instrumental médico y de laboratorio	1,200,012.00	-1,149,999.96	50,012.04	0	0	50,012.04
Vehículos y equipo de transporte	30,643,669.32	997,826.28	31,641,495.60	0	0	31,641,495.60
Equipo de defensa y seguridad	0	0	0	0	0	0
Maquinaria, otros equipos y herramientas	6,632,363.16	-83,421.51	6,548,941.65	62,604.99	35,626.59	6,486,336.66
Activos biológicos	12	0	12	0	0	12
Bienes inmuebles	1,000,000.00	0	1,000,000.00	0	0	1,000,000.00
Activos intangibles	614,900.05	-32,824.93	582,075.12	0	0	582,075.12
INVERSION PUBLICA	257,634,687.38	0	257,634,687.38	3,599,807.84	2,005,549.55	254,034,879.54
Obra pública en bienes de dominio público	247,634,687.38	3,125,242.73	250,759,930.11	3,599,807.84	2,005,549.55	247,160,122.27
Obra pública en bienes propios	10,000,000.00	-3,125,242.73	6,874,757.27	0	0	6,874,757.27
Proyectos productivos y acciones de fomento	0	0	0	0	0	0
INVERSIONES FINANCIERAS Y OTRAS PROVISIONES	35,589,702.54	-18,531,159.70	17,058,542.84	0	0	17,058,542.84
Inversiones para el fomento de actividades productivas	0	0	0	0	0	0
Acciones y participaciones de capital	0	0	0	0	0	0
Compra de títulos y valores	0	0	0	0	0	0
Concesión de préstamos	0	0	0	0	0	0
Inversiones en fideicomisos, mandatos y otros análogos	0	0	0	0	0	0
Otras inversiones financieras	0	0	0	0	0	0
Provisiones para contingencias y otras erogaciones especiales	35,589,702.54	-18,531,159.70	17,058,542.84	0	0	17,058,542.84
PARTICIPACIONES Y APORTACIONES	0	0	0	0	0	0
Participaciones	0	0	0	0	0	0
Aportaciones	0	0	0	0	0	0
Convenios	0	0	0	0	0	0
DEUDA PUBLICA	77,938,862.74	810,683.76	78,749,546.50	13,551,760.37	9,719,924.42	65,197,786.13
Amortización de la deuda pública	5,013,275.88	0	5,013,275.88	5,013,275.88	1,181,439.93	0
Intereses de la deuda pública	30,911,202.95	810,683.76	31,721,886.71	8,538,484.49	8,538,484.49	23,183,402.22
Comisiones de la deuda pública	0	0	0	0	0	0
Gastos de la deuda pública	0	0	0	0	0	0
Costo por coberturas	0	0	0	0	0	0
Apoyos financieros	0	0	0	0	0	0
Adeudos de ejercicios fiscales anteriores (ADEFAS)	42,014,383.91	0	42,014,383.91	0	0	42,014,383.91
Total del Gasto	1,211,220,481.35	348,000.00	1,211,568,481.35	181,594,814.33	162,819,191.63	1,029,973,667.02

Municipio de Nogales
Estado Analítico del Ejercicio del Presupuesto de Egresos
Clasificación Administrativa
Del 01 de Enero 2022 al 31 de Marzo 2022



Concepto	Egresos					Subejercicio
	Aprobado	Ampliaciones/ (Reducciones)	Modificado	Devengado	Pagado	
	1	2	3=1+2	4	5	6=3-4
DESPACHO DEL SINDICO	13,991,335.50	10,191.67	14,001,527.17	3,299,759.99	3,011,783.35	10,701,767.18
PRESIDENICA	13,783,198.19	17,927.81	13,801,126.00	1,704,871.95	1,406,455.11	12,096,254.05
SECRETARIA DEL AYUNTAMIENTO	15,784,929.76	-2,787.63	15,782,142.13	3,208,898.94	2,858,108.81	12,573,243.19
TESORERIA MUNICIPAL	59,635,482.16	121,365.41	59,756,847.57	9,098,231.39	8,194,174.07	50,658,616.18
DIRECCION SERVICIOS PUBLICOS	252,742,480.13	-11,070,483.69	241,671,996.44	44,077,267.69	39,079,860.23	197,594,728.75
DIRECCION DE SEGURIDAD PUBLICA	154,055,211.86	1,336,113.54	155,391,325.40	28,701,834.10	26,479,574.13	126,689,491.30
ORGANO DE CONTROL Y EVALUACION GUBERNAMENTAL	191,599,693.84	2,139,903.70	193,739,597.54	43,278,332.24	39,723,400.26	150,461,265.30
OFICIALIA MAYOR	7,269,111.94	12,277.41	7,281,389.35	1,605,934.54	1,456,902.15	5,675,454.81
COMUNICACION SOCIAL	101,491,686.25	5,183,387.03	106,675,073.28	17,610,567.32	16,117,129.02	89,064,505.96
DIRECCION BIENESTAR SOCIAL	14,579,582.76	0.00	14,579,582.76	2,171,552.62	1,746,666.87	12,408,030.14
DIR. DE ECONOMIA	18,553,968.26	881,963.70	19,435,931.96	3,376,474.87	3,044,376.87	16,059,457.09
SECRETARIA DE OBRAS PUBLICAS Y ECOLOGIA	4,159,695.46	0.00	4,159,695.46	621,834.84	562,314.63	3,537,860.62
DIRECCION JURIDICA	295,302,766.85	420,762.48	295,723,529.33	11,277,555.52	8,645,076.62	284,445,973.81
DIRECCION DE EDUCACION	5,028,223.94	12,706.56	5,040,930.50	1,090,588.95	902,185.33	3,950,341.55
DIRECCION DE SALUD	13,182,683.82	1,021,146.76	14,203,830.58	2,535,892.40	2,518,740.84	11,667,938.18
DIRECCION DE IMAGEN URBANA	9,814,409.91	15,322.19	9,829,732.10	1,729,174.02	1,544,203.17	8,100,558.08
INSTITUTO NOGALENSE DE LA JUVENTUD	28,855,041.31	184,929.51	29,039,970.82	4,423,109.10	3,958,757.62	24,616,861.72
DIRECCION DE INNOVACION Y PROYECTOS ESPECIALES	2,870,983.60	36,000.00	2,906,983.60	626,744.19	562,630.58	2,280,239.41
Total del Gasto	8,519,995.81	27,273.55	8,547,269.36	1,156,189.66	1,006,851.97	7,391,079.70
	1,211,220,481.35	348,000.00	1,211,568,481.35	181,594,814.33	162,819,191.63	1,029,973,667.02

"Bajo protesta de decir verdad declaramos que los estados financieros y sus notas, son razonablemente correctos y son responsabilidad del emisor."




Municipio de Nogales
Estado Analítico del Ejercicio del Presupuesto de Egresos
Clasificación Económica (Por Tipo de Gasto)
Del 01/01/2022 Al 31/03/2022

Concepto	Egresos					Subejercicio
	Aprobado 1	Ampliaciones/ (Reducciones) 2	Modificado 3=1+2	Devengado 4	Pagado 5	
Gasto Corriente	826,938,089.31	-210,198.80	826,727,890.51	163,631,528.55	150,570,393.32	663,096,361.96
Gasto de Capital	306,343,529.30	-252,484.96	306,091,044.34	4,411,525.41	2,528,873.89	301,679,518.93
Amortización de la Deuda y Disminución de Pasivos	77,938,862.74	810,683.76	78,749,546.50	13,551,760.37	9,719,924.42	65,197,786.13
Pensiones y Jubilaciones	0.00	0.00	0.00	0.00		0.00
Participaciones	0.00	0.00	0.00	0.00		0.00
Total del Gasto	1,211,220,481.35	348,000.00	1,211,568,481.35	181,594,814.33	162,819,191.63	1,029,973,667.02

"Bajo protesta de decir verdad declaramos que los estados financieros y sus notas, son razonablemente correctos y son responsabilidad del emisor."

Municipio de Nogales
Estado Analítico del Ejercicio del Presupuesto de Egresos
Clasificación Funcional (Finalidad y Función)
Del 01 de Enero 2022 al 31 de Marzo 2022



CONCEPTO	Egresos					Subejercicio
	Aprobado 1	Ampliaciones/ (Reducciones) 2	Modificado 3=1+2	Devengado 4	Pagado 5	
GOBIERNO	606,486,857.54	-4,358,921.94	602,127,935.60	114,750,434.92	105,783,592.75	487,377,500.68
LEGISLACION	13,991,335.50	10,191.67	14,001,527.17	3,299,739.99	3,011,783.35	10,701,767.18
JUSTICIA	0.00	0.00	0.00	0.00	0.00	0.00
COORDINACIÓN DE LA POLÍTICA DE GOBIERNO	92,816,237.09	-947,030.53	91,869,206.56	14,848,463.96	13,120,122.87	77,020,742.60
RELACIONES EXTERIORES	0.00	0.00	0.00	0.00	0.00	0.00
ASUNTOS FINANCIEROS Y HACENDARIOS	174,803,617.39	-11,881,167.45	162,922,449.94	30,525,507.32	29,359,935.81	132,396,942.62
SEGURIDAD NACIONAL	0.00	0.00	0.00	0.00	0.00	0.00
ASUNTOS DE ORDEN PÚBLICO Y DE SEGURIDAD INTERIOR	193,303,290.80	3,220,407.31	196,523,698.11	43,574,220.41	40,004,796.47	152,949,477.70
OTROS SERVICIOS GENERALES	131,572,376.76	5,238,677.06	136,811,053.82	22,502,483.24	20,286,954.25	114,308,570.58
DESARROLLO SOCIAL	522,635,065.61	3,896,238.18	526,531,303.79	52,670,784.20	46,753,359.83	473,860,519.59
PROTECCIÓN AMBIENTAL	0.00	0.00	0.00	0.00	0.00	0.00
VIVIENDA Y SERVICIOS A LA COMUNIDAD	496,766,988.28	2,823,769.23	499,590,757.51	47,778,973.59	42,127,785.24	451,811,783.92
SAUD	9,814,409.91	15,322.19	9,829,732.10	1,729,174.02	1,544,203.17	8,100,558.08
RECREACIÓN, CULTURA Y OTRAS MANIFESTACIONES SOCIALES	2,670,983.60	36,000.00	2,906,983.60	626,744.19	562,630.58	2,280,239.41
EDUCACIÓN	13,182,683.82	1,021,146.76	14,203,830.58	2,535,892.40	2,518,740.84	11,667,938.18
PROTECCIÓN SOCIAL	0.00	0.00	0.00	0.00	0.00	0.00
OTROS ASUNTOS SOCIALES	0.00	0.00	0.00	0.00	0.00	0.00
DESARROLLO ECONÓMICO	4,159,695.46	0.00	4,159,695.46	621,834.84	562,314.63	3,537,860.62
ASUNTOS ECONÓMICOS, COMERCIALES Y LABORALES EN GENERAL	4,159,695.46	0.00	4,159,695.46	621,834.84	562,314.63	3,537,860.62
AGROPECUARIA, SILVICULTURA, PESCA Y CAZA	0.00	0.00	0.00	0.00	0.00	0.00
COMBUSTIBLES Y ENERGÍA	0.00	0.00	0.00	0.00	0.00	0.00
MINERÍA, MANUFACTURAS Y CONSTRUCCIÓN	0.00	0.00	0.00	0.00	0.00	0.00
TRANSPORTE	0.00	0.00	0.00	0.00	0.00	0.00

COMUNICACIONES	0.00	0.00	0.00	0.00	0.00	0.00	0.00
TURISMO	0.00	0.00	0.00	0.00	0.00	0.00	0.00
CIENCIA, TECNOLOGIA E INNOVACION	0.00	0.00	0.00	0.00	0.00	0.00	0.00
OTRAS INDUSTRIAS Y OTROS ASUNTOS ECONOMICOS	0.00	0.00	0.00	0.00	0.00	0.00	0.00
OTRAS NO CLASIFICADAS EN FUNCIONES ANTERIORES	77,938,862.74	810,683.76	78,749,546.50	13,551,760.37	9,719,924.42	65,197,786.13	
TRANSACCIONES DE LA DEUDA PUBLICA / COSTO FINANCIERO DE LA DEUDA	35,924,478.83	810,683.76	36,735,162.59	13,551,760.37	9,719,924.42	23,183,402.22	
TRANSFERENCIAS, PARTICIPACIONES Y APORTACIONES ENTRE DIFERENTES NIVELES Y ORDENES DE GOBIERNO	0.00	0.00	0.00	0.00	0.00	0.00	
SANEAMIENTO DEL SISTEMA FINANCIERO	0.00	0.00	0.00	0.00	0.00	0.00	
ADEUDOS DE EJERCICIOS FISCALES ANTERIORES	42,014,383.91	0.00	42,014,383.91	0.00	0.00	42,014,383.91	
Total del Gasto	1,211,220,481.35	348,000.00	1,211,568,481.35	181,594,814.33	162,819,191.63	1,029,973,667.02	

"Bajo protesta de decir verdad declaramos que los estados financieros y sus notas, son razonablemente correctos y son responsabilidad del emisor. "



NOGALES
GOBIERNO MUNICIPAL 2021-2024

Municipio de Nogales, Sonora Endeudamiento Neto

Del 01/01/2022 al 31/03/2022



H. AYUNTAMIENTO CONSTITUCIONAL
NOGALES, SONORA
2021-2024

Identificación de Crédito o Instrumento	Contratación / Colocación	Amortización	Endeudamiento Neto
	A	B	C=A-B
Créditos Bancarios			
Crédito Reestructura 2020	0.00	5,013,275.88	-5,013,275.88
REGISTRO CREDITO PIPCA	0.00	0.00	0.00
CREDITO COFIDAN EQUIPAM	0.00	0.00	0.00
CREDITO BANOBRAS DIF.	0.00	0.00	0.00
CREDITO CORETT	0.00	0.00	0.00
CREDITO COFIDAN 3ER.ETAPA PAV.INTEGRAL	0.00	0.00	0.00
ADQ.PREDIO PREPA MUNICIPAL	0.00	0.00	0.00
CONSTRUCCION EDIFICIO OOMAPAS	0.00	0.00	0.00
RESTRUCTURACION DEUDA	0.00	0.00	0.00
CR.330859 INTERACCIONES 230MDP	0.00	0.00	0.00
CR.374911 INTERACCIONES 40 MDP	0.00	0.00	0.00
CR 393087 INTERACCIONES 42 MDP	0.00	0.00	0.00
CREDITO INTERACCIONES 433865	0.00	0.00	0.00
CREDITO INTERACCIONES 434918	0.00	0.00	0.00
CREDITO INTERACCIONES 457416	0.00	0.00	0.00
CREDITO BANSI DIC2018	0.00	0.00	0.00
Total Créditos Bancarios	0.00	5,013,275.88	-5,013,275.88
Otros Instrumentos de Deuda			
Prestamos del periodo vigente	0.00	0.00	0.00
Total Otros Instrumentos de Deuda	0.00	0.00	0.00
TOTAL	0.00	5,013,275.88	-5,013,275.88

"Bajo protesta de decir verdad declaramos que los estados financieros y sus notas, son razonablemente correctos y son responsabilidad del emisor."

Municipio de Nogales Intereses de la Deuda



Del 01/01/2022 al 31/03/2022

Identificación de Crédito o Instrumento	Devengado	Pagado
de Créditos Bancarios		
Pago de intereses a largo plazo	8,538,484.49	8,538,484.49
Pago de intereses de corto plazo		
Total de Intereses de Créditos Bancarios	8,538,484.49	8,538,484.49
TOTAL	8,538,484.49	8,538,484.49

Declaramos bajo protesta de decir verdad que los estados financieros y sus notas son razonablemente correctos y son propiedad del emisor.

INFORMACION PROGRAMATICA



Municipio de Nogales
Gasto por Categoría Programática
Del 01/01/2022 Al 31/03/2022



Concepto	Egresos					Subejercicio
	Aprobado	Ampliaciones/ (Reducciones)	Modificado	Devengado	Pagado	
	1	2	3=1+2	4	5	
Programas	1,101,801,399.19	-2,220,420.56	1,099,580,978.63	171,907,537.28	154,527,864.60	927,673,441.35
Subsidios: Sector Social y Privado o Entidades Federativas y Municipios	0.00	0.00	0.00	0.00	0.00	0.00
Sujetos a Reglas de Operación	0.00	0.00	0.00	0.00	0.00	0.00
Otros Subsidios	0.00	0.00	0.00	0.00	0.00	0.00
Desempeño de las Funciones	1,047,125,303.44	-4,428,057.06	1,042,697,246.38	161,254,372.40	144,265,494.63	881,442,873.99
Prestación de Servicios Públicos	546,031,906.12	6,210,665.23	552,242,571.35	107,446,171.03	97,827,266.12	444,796,400.32
Provisión de Bienes Públicos	0.00	0.00	0.00	0.00	0.00	0.00
Planeación, seguimiento y evaluación de políticas públicas.	224,719,431.72	-10,654,451.09	214,064,980.63	47,409,277.27	42,119,994.86	166,655,703.36
Promoción y fomento	18,739,278.22	0.00	18,739,278.22	2,793,387.46	2,308,981.50	15,945,890.76
Regulación y supervisión	0.00	0.00	0.00	0.00	0.00	0.00
Funciones de las Fuerzas Armadas (Únicamente Gobierno Federal)	0.00	0.00	0.00	0.00	0.00	0.00
Específicos	0.00	0.00	0.00	0.00	0.00	0.00
Proyectos de Inversión	257,634,687.38	15,728.60	257,650,416.18	3,605,536.64	2,009,252.15	254,044,879.54
Administrativos y de Apoyo	19,876,095.75	2,145,415.45	22,021,511.20	3,351,624.61	2,960,829.70	18,669,886.59
Apoyo al proceso presupuestario y para mejorar la eficiencia institucional	12,606,983.81	2,133,138.04	14,740,121.85	1,745,690.07	1,503,927.55	12,994,431.78
Apoyo a la función pública y al mejoramiento de la gestión	7,269,111.94	12,277.41	7,281,389.35	1,605,934.54	1,456,902.15	5,675,454.81
Operaciones ajenas	0.00	0.00	0.00	0.00	0.00	0.00
Compromisos	4,800,000.00	-11,040.00	4,788,960.00	0.00	0.00	4,758,960.00
Obligaciones de cumplimiento de resolución jurisdiccional	4,800,000.00	-11,040.00	4,788,960.00	0.00	0.00	4,758,960.00
Desastres Naturales	0.00	0.00	0.00	0.00	0.00	0.00
Obligaciones	30,000,000.00	103,261.05	30,103,261.05	7,301,540.27	7,301,540.27	22,801,720.78
Pensiones y jubilaciones	30,000,000.00	103,261.05	30,103,261.05	7,301,540.27	7,301,540.27	22,801,720.78
Aportaciones a la seguridad social	0.00	0.00	0.00	0.00	0.00	0.00
Aportaciones a fondos de estabilización	0.00	0.00	0.00	0.00	0.00	0.00
Aportaciones a fondos de inversión y reestructura de pensiones	0.00	0.00	0.00	0.00	0.00	0.00
Programas de Gasto Federalizado (Gobierno Federal)	0.00	0.00	0.00	0.00	0.00	0.00
Gastos Federalizado	0.00	0.00	0.00	0.00	0.00	0.00
Participaciones a entidades federativas y municipios	0.00	0.00	0.00	0.00	0.00	0.00
Costo Financiero, deuda o apoyos a deudores y ahorradores de la banca	0.00	0.00	0.00	0.00	0.00	0.00
Adeudos de ejercicios fiscales anteriores	42,014,383.91	0.00	42,014,383.91	0.00	0.00	42,014,383.91
Total del Gasto	1,143,815,783.10	-2,220,420.56	1,141,595,362.54	171,907,537.28	154,527,864.60	969,687,825.26

PRESUPUESTO DE EGRESOS MUNICIPAL 2022
INDICADORES DE MEDICION

MUNICIPIO: Nogales, Sonora

PERIODO: Del 1º de Enero al 31 de Marzo 2022.

PROGRAMA: E

SUBPROGRAMA: 01

DEPENDENCIA: AY Ayuntamiento

UNIDAD RESPONSABLE: Ayuntamiento

NOMBRE: Desempeño de Funciones Prestación de Servicios Públicos

NOMBRE: Administración

OBJETIVO(S)

Promover e inducir el desarrollo económico, social, político y cultural y el bienestar de los habitantes del Municipio, con el propósito de incrementar su calidad de vida, conforme a los principios de justicia y seguridad jurídica y a los planes y programas de gobierno.

EVALUACIÓN DE METAS										
META		Unidad de Medida	Ponderación %	Gasto		Meta		Porcentaje		
Clave	DESCRIPCION			Presupuesto	Devengado	Programado 1er Trím.	Real 1er Trím.	E1	E2	E3
01	Analizar y aprobar, en su caso, los convenios que, con su autorización previa, celebre el Presidente Municipal.	Sesión	0.09%	3,457.05	3,107.85	1	1	17%	99%	0.153
02	Analizar y aprobar, en su caso, para su remisión al Congreso del Estado la Ley de Ingresos y Presupuesto, de Ingresos para ejercicio fiscal del año 2023	Sesión	0.02%	864.26	776.96	1	1	50%	90%	0.656
03	Analizar y aprobar, en su caso, con base en las contribuciones y demás ingresos que determine el Congreso del Estado, el Presupuesto de Egresos del Ayuntamiento, para el ejercicio fiscal del año 2023	Sesión	0.02%	864.26	776.96			0%	90%	0
04	Enviar trimestralmente al Congreso del Estado, previo acuerdo, los estados financieros que comprenderán la balanza de comprobación, el balance general y el estado de resultados que contenga el ejercicio Presupuestario de Ingresos y Egresos.	Sesión	0.09%	3,457.05	3,107.85					
05	Autorizar las ampliaciones, transferencias y supresión de las partidas del Presupuesto de Egresos aprobado para el ejercicio fiscal del año 2022	Sesión	0.21%	7,778.37	6,992.66	1	1	17%	90%	0.155
06	Proporcionar a los Poderes del Estado, los informes y documentos que le soliciten sobre cualquier asunto de la competencia del Ayuntamiento.	Informe	0.07%	2,592.79	2,330.89	3	3	30%	90%	0.334
07	Acordar la publicación mensual, en la tabla de avisos del Ayuntamiento, de los estados de origen y aplicación de fondos.	Sesión	0.28%	10,371.16	9,323.55	1	1	10%	90%	0.111
08	Rendir a la población, por conducto del Presidente Municipal, un informe anual detallado sobre el estado que guardan los asuntos municipales.	Sesión	0.02%	864.26	776.96			0%	90%	0
09	Realizar las sesiones que se requieran para el despacho de asuntos prioritarios o extraordinarios.	Sesión	0.12%	4,321.31	3,884.81	1	1	11%	90%	0.124
10	Dar seguimiento a la Integración Programática Presupuestal	Documento	0.09%	3,457.05	3,107.85	1	1	6%	90%	0.056
11	Analizar y en su caso aprobar los clasificadores por objeto del gasto, y el de Actividades Públicas para el ejercicio fiscal del 2023	Documento	0.05%	1,728.53	1,553.93	1	1	7%	90%	0.079
12	Analizar y en su caso aprobar el Programa Operativo Anual 2022	Documento	0.02%	864.26	776.96	1	1	100%	90%	1.112
						PROMEDIO POR UNIDAD				
TOTAL DEL GASTO DE LA UNIDAD DE CABILDO				100.00%	3,670,524.71	3,299,759.99	11	11	2	10 3
				E1= EFICACIA	E2= ECONOMIA	E3=EFICIENCIA				

PRESUPUESTO DE EGRESOS MUNICIPAL 2022
INDICADORES DE MEDICION

MUNICIPIO: Nogales, Sonora

PERIODO: Del 1º de Enero al 31 de Marzo 2022.

PROGRAMA: E

SUBPROGRAMA: 07

DEPENDENCIA: SIN Sindicatura

UNIDAD RESPONSABLE: Despacho del Sindico

DESPACHO DEL SINDICO

NOMBRE: Desempeño de Funciones Prestacion de Servicios Publicos

NOMBRE: Representacion Legal

OBJETIVO(S)

Fijar, dirigir y controlar el funcionamiento de la Dependencia, a fin de llevar a cabo eficazmente las facultades y obligaciones de la misma.

META		Unidad de Medida	Ponderación %	Gasto		Meta		Porcentaje		
Clave	DESCRIPCION			Presupuesto	Devengado	Programado 1er Trim.	Real 1er Trim.	E1	E2	E3
01	Registro mensual de los asuntos legales en los que ha intervenido el Sindico Municipal como Representante del Ayuntamiento.	Asunto	30.00%	1,039,117.96	511,461.59	25	27	27%	49%	0.543
02	Atender y dar seguimiento a las peticiones recibidas de la ciudadanía	Registro	5.00%	173,186.33	85,243.60	100	208	52%	49%	1.056
03	Manter actualizados al 100% y digitalizados los archivo concluido, actuales y	Documento	5.00%	173,186.33	85,243.60	400	561	35%	49%	0.712
04	Elaboracion y firma de títulos de panteones municipales	Documento	5.00%	173,186.33	85,243.60	25	45	45%	49%	0.914
05	Visitar y revisar 2 veces por semana las necesidades y problemáticas en los p	Inspección	5.00%	173,186.33	85,243.60	24	24	25%	49%	0.508
06	Iniciar los trámites de regularización para la entrega de títulos de predios irregulares propiedad del Ayuntamiento.	Documento	15.00%	519,558.98	255,730.79	15	32	53%	49%	1.054
07	Verificar y llevar el control de daños de los casos en los que pueda salir perjudicados los intereses del Patrimonio Municipal y presentar Querrela	Documento	10.00%	346,372.65	170,487.20	5	7	35%	49%	0.711
08	Presentar informe de baja de equipo de enero a diciembre y someter ante el Ayuntamiento	Documento	10.00%	346,372.65	170,487.20	2	2	25%	49%	0.503
09	Otorgar los permisos de inhumaciones, construcciones, exhumaciones en los panteones municipales	Documento	5.00%	173,186.33	85,243.60	80	83	24%	49%	0.494
10	Mantener actualizado el inventarios de bienes muebles e inmuebles propiedad del Ayuntamiento.	Documento	10.00%	346,372.65	170,487.20	5	27	135%	49%	2.743
						PROMEDIO POR UNIDAD				
TOTAL DEL GASTO DEL DESPACHO DE SINDICO				3,463,726.54	1,704,871.95	681	1,016	5	5	9

E1= EFICACIA

E2= ECONOMIA

E3=EFICIENCIA

PRESUPUESTO DE EGRESOS MUNICIPAL 2022
INDICADORES DE MEDICION

MUNICIPIO: Nogales, Sonora

PERIODO: Del 1º de Enero al 31 de Diciembre 2022

PROGRAMA: E

SUBPROGRAMA: 02

DEPENDENCIA: PM Presidencia Municipal

UNIDAD RESPONSABLE: 01 Despacho del Presidente

OBJETIVO(S)

NOMBRE: Desempeño de Funciones Prestacion de Servicios Publicos

NOMBRE: Gestión Municipal

Brindar apoyo técnico-jurídico en las controversias o litigios en que el Ayuntamiento fuere parte, protegiendo los intereses municipales, así como promociones de la regularización de la tenencia de la tierra.
 Promover y ejecutar la obra de gobierno en el marco de la conjunción de esfuerzos con todos los agentes de la vida económica, social, política y cultural del Municipio, a fin de lograr el desarrollo de Nogales en todo

META		Unidad de Medida	Ponderación %	Gasto		Meta		Porcentaje		
Clave	DESCRIPCION			Presupuesto	Devengado	Programado	Real	E1	E2	E3
						1er Trim.	1er Trim.			
1	Presidir las reuniones de cabildo ordinarias	Sesion	10.00%	363,378.64	296,710.86	3	3	25%	82%	0.306
2	Presidir las reuniones de cabildo Extraordinarias	Sesion	10.00%	363,378.64	296,710.86	1	1	25%	82%	0.309
3	Presidir la reuniones de los Consejo Consultivos Municipales y Juntas de Gobierno de las Paramunicipales	Reunion	10.00%	363,378.64	296,710.86	9	9	25%	82%	0.306
4	Presidir las reuniones del Comité de Planeación Municipal	Reunion	10.00%	363,378.64	296,710.86	0	0	0%	82%	0
5	Concurrir a las reuniones municipales, estatales y federales a las que se ha convocado en temas de mejorar la problemática de la ciudad.	Documento	10.00%	363,378.64	296,710.86	6	6	25%	82%	0.309
6	Someter a la consideración de Cabildo, para su aprobación el presupuesto de egresos 2022.	Documento	10.00%	363,378.64	296,710.86	0	0	0%	82%	0
7	Someter a la consideración de Cabildo trimestralmente los estados financieros a que se refiere el Art. 61 frac. XIV, inciso D de la Ley de Gobierno y Administración Municipal.	Evento			-	1	1	25%	82%	0.306
8	Verificar a traves de recorridos la ejecución de Programas en beneficio de la comunidad.	Recorridos	10.00%		296,710.86	3	3	25%	82%	0.309
9	Llevar a cabo reuniones de Seguridad Publica, para conocer y mejorar los problemas de delincuencia en la ciudad.	Reunion	10.00%		296,710.86	3	3	25%	82%	0.306
10	Llevar a cabo Sesión Solemne del Ayuntamiento, para informar anualmente a la población del estado que guarda la administración municipal y de las labores realizadas durante el año en curso, en base al Art. 61 Fracc. III, Inciso X, de la Ley de Gobierno y Administración Municipal.	Sesion	10.00%	363,378.64	296,710.86	0	0	0%	82%	0
11	Gestionar apoyos y tramites en beneficio de los ciudadanos nogalenses	Tramite			-	9	9	25%	82%	0.306
12	Llevar a cabo recorridos de trabajo para conocer la problemática de la ciudad	Recorridos	10.00%	363,378.64	296,710.86	3	3	33%	82%	0.403
						MEDIO POR U				
TOTAL DEL GASTO DE LA UNIDAD RESPONSABLE: DESPACHO DEL PRESIDENTE			100.00%	3,633,786.42	2,967,108.62	38	38	2	##	##
F1= EFICACIA E2= ECONOMIA E3=EFICIENCIA										

E1= EFICACIA

E2= ECONOMIA

E3=EFICIENCIA

PRESUPUESTO DE EGRESOS MUNICIPAL 2022
INDICADORES DE MEDICION

MUNICIPIO: Nogales, Sonora

PERIODO: Del 1º de Enero al 31 de Diciembre 2022

PROGRAMA: E

SUBPROGRAMA: 05

DEPENDENCIA: PM Presidencia Municipal

UNIDAD RESPONSABLE: 02 Secretaría Particular

NOMBRE: Desempeño de Funciones Prestacion de Servicios Publicos

NOMBRE: Atención Ciudadana

OBJETIVO(S)

Apoyar las labores que realiza el Presidente Municipal en la coordinación de las acciones que llevan a cabo las dependencias y unidades de la Administración Pública Municipal.

EVALUACIÓN DE METAS										
META		Unidad de Medida	Ponderación %	Gasto		Meta		Porcentaje		
Clave	DESCRIPCION			Presupuesto	Devengado	Programado 1er Trim.	Real 1er Trim.	E1	E2	E3
01	Elaborar y controlar la agenda diaria del Presidente Municipal.	Documento	10.00%	30,041.12	24,179.03	12	12	25%	60%	0.311
2	Organizar la agenda de las audiencias públicas que lleva a cabo el Presidente Municipal	Audiencia	10.00%	30,041.12	24,179.03	12	12	25%	60%	0.311
03	Apoyar logísticamente al Presidente Municipal en los recorridos periódicos que este realice por el Municipio	Evento	5.00%	15,020.56	12,089.52	3	3	25%	60%	0.311
04	Atender audiencias y dar seguimiento a los asuntos que le sean encomendados específicamente por el Presidente Municipal.	Audiencia	5.00%	15,020.56	12,089.52	60	60	25%	60%	0.311
05	Turnar a las dependencias y entidades aquellos asuntos que, para la atención que corresponda les señale el Presidente Municipal	Asunto	10.00%	30,041.12	24,179.03	60	60	25%	60%	0.311
06	Elaboración de proyectos de escritos, para dar respuesta a correspondencia dirigida al Presidente Municipal	Documento	20.00%	60,082.24	48,358.06	45	45	25%	60%	0.311
07	Atender la organización y el protocolo de las reuniones presididas por Presidente Municipal en las instalaciones del Ayuntamiento.	Evento	10.00%	30,041.12	24,179.03	45	45	25%	60%	0.311
						PROMEDIO POR UNIDAD				
TOTAL DEL GASTO DE LA UNIDAD RESPONSABLE: SECRETARIA PARTICULAR			70.00%	300,411.21	241,790.32	237	237	2	6	2
E1= EFICACIA			E2= ECONOMIA			E3=EFICIENCIA				

PRESUPUESTO DE EGRESOS MUNICIPAL 2022.
INDICADORES DE MEDICION

MUNICIPIO: Nogales, Sonora

PERIODO: Del 1º de Enero al 31 de Marzo 2022.

PROGRAMA: E

SUBPROGRAMA: 01

DEPENDENCIA: SA Secretaría del Ayuntamiento

UNIDAD RESPONSABLE: 01 Despacho del Secretario

NOMBRE: Desempeño de Funciones Prestacion de Servicios Publicos

NOMBRE: Conducción del Gobierno

OBJETIVO(S)

Contribuir al desarrollo social a través de la gestión pública.

EVALUACIÓN DE METAS													
META		Unidad de Medida	Ponderación %	Gasto		Meta		Porcentaje					
Clave	DESCRIPCION			Presupuesto	Devengado	Programado	Real	E1	E2	E3			
						1er Trim.	1er Trim.						
1	Convocar a Sesiones del H. Cabildo cuando así lo indique el Presidente municipal	Documento	15.00%	1,526,306.05	790,713.23	3	7	56%	52%	1.126			
2	Recabar los antecedentes de los asuntos a tratarse en las Sesiones del H. Cabildo	Documento	5.00%	508,768.68	263,571.08	80	54	17%	52%	0.326			
3	Asistir con voz informativa a las Sesiones del H. Cabildo	Documento	2.00%	203,507.47	105,428.43	3	7	56%	52%	1.126			
4	Asentar en los libros respectivos las actas de las Sesiones del H. Cabildo.	Documento	5.00%	508,768.68	263,571.08	3	7	56%	52%	1.126			
5	Firmar y comunicar los acuerdos emanados del H. Cabildo	Documento	5.00%	508,768.68	263,571.08	80	84	26%	52%	0.507			
6	Proporcionar toda la información que sea necesaria cuando lo soliciten los integrantes del H. Cabildo con relación a los asuntos que obren en los libros de actas.	Evento	5.00%	508,768.68	263,571.08	3	2	17%	52%	0.322			
7	Compilar las disposiciones reglamentarias que tengan vigencia en el Municipio	Documento	3.00%	305,261.21	158,142.65	3	0	0%	52%	0			
8	Formular el anteproyecto de iniciativas de acuerdo y reglamentos para someterlos a la consideración del H. Cabildo.	documento	5.00%	508,768.68	263,571.08	1	0	0%	52%	0			
9	Publicar las disposiciones legales que tengan vigencia en el Municipio.	evento	8.00%	610,522.42	316,285.29	3	0	0%	52%	0			
10	Expedir Certificación de documentos.	documento	10.00%	1,017,537.37	527,142.15	2500	15,804	153%	52%	3.051			
11	Conceder licencias, permisos y autorizaciones con sujeción a las leyes y reglamentos.	documento	8.00%	610,522.42	316,285.29	250	164	16%	52%	0.317			
12	Auxiliar en el registro de concriptos.	documento	6.00%	610,522.42	316,285.29	90	94	26%	52%	0.504			
13	Difundir boletines de la Junta Municipal de Reclutamiento.	evento	2.00%	203,507.47	105,428.43	1	1	25%	52%	0.483			
14	Atender, dar seguimiento y resolver los asuntos turnados por el Presidente Municipal.	documento	6.00%	610,522.42	316,285.29	2	10	125%	52%	2.413			
15	Revisión de contratos y convenios en los que interviene el Ayuntamiento.	documento	5.00%	508,768.68	263,571.08	10	32	80%	52%	1.544			
16	Apoyar las labores de gestoría de los integrantes del H. Cabildo.	documento	8.00%	614,029.89	421,713.72	5	2	10%	52%	0.183			
17	Dar seguimiento a la integración programática presupuestal.	documento	6.00%	610,522.42	316,285.29	1	0	0%	52%	0			
18	Proceso de Entrega-Recepción de Archivo Documental a la siguiente administración												
TOTAL DEL GASTO DE LA UNIDAD RESPONSABLE: DESPACHO DEL SECRETARIO						100.00%	10,175,373.67	\$ 5,271,421.53	3038	16,224	5	7	9
E1= EFICACIA						E2= ECONOMÍA		E3= EFICIENCIA					

E1= EFICACIA

E2= ECONOMÍA

E3=EFICIENCIA

PRESUPUESTO DE EGRESOS MUNICIPAL 2022.
INDICADORES DE MEDICION

MUNICIPIO: Nogales, Sonora

PERIODO: Del 1º de Enero al 31 de Marzo 2022.

PROGRAMA: E

SUBPROGRAMA: 01

DEPENDENCIA: SA Secretaría del Ayuntamiento

UNIDAD RESPONSABLE: 02 Subdirección de Servicios de Gobierno

NOMBRE: Desempeño de Funciones Prestación de Servicios Públicos

NOMBRE: Atención Ciudadana

OBJETIVO(S)

Mejorar el servicio público de las instituciones municipales.

META		EVALUACIÓN DE METAS		Gasto		Meta		Porcentaje		
Clave	DESCRIPCION	Unidad de Medida	Ponderación %	Presupuesto	Devengado	Programado 1er Trim.	Real 1er Trim.	E1	E2	E3
01	Registrar y dar respuesta a correspondencia previo acuerdo con el titular de la Secretaría	Documento	45.00%	164,444.03	142,660.75	300	357	30%	87%	0.343
02	Dar seguimiento a las gestiones ciudadanas en asuntos de la competencia de la Secretaría y en su caso, notificar a los interesados las soluciones tomadas previo acuerdo con el titular de la Secretaría.	Documento	25.00%	91,357.80	79,255.97	10	10	25%	87%	0.250
03	Supervisar la expedición de licencias, permisos y autorizaciones con sujeción a las leyes y reglamentos no reservados al Ayuntamiento	Documento	10.00%	38,543.12	31,702.39	250	164	16%	87%	0.160
04	Supervisar la expedición de Cartas de Residencia	Documento	6.00%	21,925.87	19,021.43	200	68	9%	87%	0.090
05	Realizar reuniones de evaluación con las dependencias	Evento	4.00%	14,617.25	12,680.96	3	1	6%	87%	0.060
06	Aplicar cursos de capacitación a las Dependencias	Evento	5.00%	18,271.56	15,851.19	1	2	50%	87%	0.570
07	Coordinar y supervisar la Atención Ciudadana	Evento	5.00%	18,271.56	15,851.19	92	95	26%	87%	0.260
						PROMEDIO POR UNIDAD				
TOTAL DEL GASTO DE LA UNIDAD RESPONSABLE: SERVICIOS DE GOBIERNO			100.00%	365,431.18	\$ 317,023.89	856	599	1	3	1

E1= EFICACIA

E2= ECONOMÍA

E3=EFICIENCIA

PRESUPUESTO DE EGRESOS MUNICIPAL 2022
INDICADORES DE MEDICION

MUNICIPIO: Nogales, Sonora

PERIODO: Del 1° de Enero al 31 de Marzo 2022.

PROGRAMA: E

SUBPROGRAMA: 04

DEPENDENCIA: SA Secretaría del Ayuntamiento

UNIDAD RESPONSABLE: 03 Comisarias

NOMBRE: Desempeño de Funciones Prestacion de Servicios Publicos

NOMBRE: Apoyo Administrativo y Control de Gestión

OBJETIVO(S)

Garantizar las condiciones de paz y tranquilidad pública que requiere el desarrollo comunitario.

EVALUACIÓN DE METAS										
META		Unidad de Medida	Ponderación %	Gasto		Meta		Porcentaje		
Clave	DESCRIPCION			Presupuesto	Devengado	Programado	Real	E1	E2	E3
						1er Trim.	1er Trim.			
01	Realizar las gestiones de los habitantes en la ciudad y trasladar cuando se requiera una emergencia.	Documento	40.00%	37,731.56	35,062.78	12	3	6%	93%	0.067
02	Realizar recorridos de vigilancia y seguridad en planteles educativos.	Documento	15.00%	14,149.34	13,148.54	50	72	36%	93%	0.337
03	Emprender campañas informativas en los planteles educativos	Evento	20.00%	18,865.78	17,531.39	1	1	25%	93%	0.269
04	Emprender campañas de salud	Evento	20.00%	18,865.78	17,531.39	1	1	25%	93%	0.269
05	Rendir informes de actividades	Documento	5.00%	4,716.45	4,382.85	3	3	25%	93%	0.269
						PROMEDIO POR UNIDAD				
TOTAL DEL GASTO DE LA UNIDAD RESPONSABLE: COMISARIAS			100.00%	94,328.91	\$ 87,656.95	67	80	1	5	1

E1= EFICACIA

E2= ECONOMÍA

E3=EFICIENCIA

PRESUPUESTO DE EGRESOS MUNICIPAL 2022.
INDICADORES DE MEDICION

MUNICIPIO: Nogales, Sonora

PERIODO: Del 1º de Enero al 31 de Marzo 2022.

PROGRAMA: E

SUBPROGRAMA: 01

DEPENDENCIA: SA Secretaría del Ayuntamiento

UNIDAD RESPONSABLE: 05 Protección Civil

NOMBRE: Desempeño de Funciones Prestación de Servicios Públicos

NOMBRE: Atención Ciudadana

OBJETIVO(S)

Mejorar la acción del Municipio en los momentos de alto riesgo, siniestros o desastres.

META		Unidad de Medida	Ponderación %	Gasto		Meta		Porcentaje		
Clave	DESCRIPCION			Presupuesto	Devengado	Programado	Real	E1	E2	E3
						1er Trim.	1er Trim.			
01	seguimiento del programa de educacion y capacitacion en ateria de Proteccion Civil en empresas Publicas.	Evento	15.00%	105,303.74	44,383.23	3	21	175%	42%	4.152
02	Actualizacion del Atlas de Riesgos Naturales y Antropogenicos	Documento	7.00%	49,141.74	20,712.17	1	0	0%	42%	0
03	Promover y evaluar la practica de simulacros y evacuacion de los Centros de Trabajo, Escuelas, edificios publicos y privados, con afluencia masiva de personas, integrando brigadas internas de Proteccion Civil.	Evento	5.00%	35,101.25	14,794.41					
04	Promover por medio de la comunicacion y difusion social los Programas de Prevencion al incrementar la emision de mensajes que refuercen la socializacion de la cultura de Proteccion Civil y fomentar la autoresolucion	Documento	9.00%	63,182.24	26,629.94	6	0	0%	42%	0
05	Trabajar coordinadamente e impulsar todos los programas de prevencion de las diferentes instituciones profesionales de emergencias, empresas publicas y privadas, asi como asociaciones civiles.	Evento	10.00%	70,202.49	29,588.82	5	20	250%	42%	5.932
06	Responder oportuna y eficientemente ante la presencia de cualquier perturbador, coordinar a los cuerpos de emergencia, brindar apoyo logistico y tecnico con la cultura de proteccion Civil y fomentar la autoresolucion	Evento	15.00%	105,303.74	44,383.23	3	4	22%	42%	0.527
07	Conformar el Consejo Técnico de Protección Civil, así como el Comité Local de Emergencias para ambos Nogales, entre otros, relacionados en la Materia de Protección Civil.	Documento	5.00%	35,101.25	14,794.41	60	58	84%	42%	1.994
08	Elaborar en coordinación con los tres niveles de Gobierno los sectores privados y sociales un programa de contingencias y apoyo para en caso de desastre natural y humano.	Evento	10.00%	70,202.49	29,588.82	1	1	6%	42%	0.143
09	Promover, brindar y gestionar cursos de capacitación dentro y fuera del Municipio para los cuerpos de emergencia y esta Unidad Municipal.	evento	8.00%	56,161.99	23,671.05	1	1	10%	42%	0.237
10	Efectuar visitas de supervisión, inspección y control de escuelas, guarderías, dependencias de Gobierno, empresas públicas y privadas en materia de Protección Civil.	evento	5.00%	35,101.25	14,794.41	3	1	17%	42%	0.336
11	Realizar campañas de prevención especiales y permanentes (Invierno-Verano)	evento	6.00%	42,121.49	17,753.29	5	177	0%	42%	0
12	Atención de quejas ciudadanas que reportan riesgo e inseguridad.	documento	3.00%	21,060.75	8,876.65	1	6	0%	42%	0
13	Gestionar con los tres niveles de Gobierno y organismos públicos y privados la obtención de recursos, equipo motriz y equipamiento para los cuerpos de auxilio profesionales y esta unidad Municipal	evento	2.00%	14,040.50	5,917.76	10	23	0%	42%	0
						1	0	0%	42%	0
TOTAL DEL GASTO DE LA UNIDAD RESPONSABLE: PROTECCION CIVIL						PROMEDIO POR UNIDAD				
						99	312	6	5	13
E1= EFICACIA			E2= ECONOMIA		E3=EFICIENCIA					

E1= EFICACIA

E2= ECONOMIA

E3=EFICIENCIA

E3=EFICIENCIA

PRESUPUESTO DE EGRESOS MUNICIPAL 2022.
INDICADORES DE MEDICION

MUNICIPIO: Nogales, Sonora

PERIODO: Del 1º de Enero al 31 de Marzo 2022.

PROGRAMA: E

SUBPROGRAMA: 01

DEPENDENCIA: SA Secretaría del Ayuntamiento

UNIDAD RESPONSABLE: 07 Inspección y Vigilancia

NOMBRE: Desempeño de Funciones Prestacion de Servicios Publicos

NOMBRE: Atención Ciudadana.

OBJETIVO(S)

Mejorar la organización y el orden en la vía pública.

EVALUACIÓN DE METAS

META		Unidad de Medida	Ponderación %	Gasto		Meta		Porcentaje		
Clave	DESCRIPCION			Presupuesto	Devengado	Programado	Real	E1	E2	E3
						1er Trím.	1er Trím.			
01	Orientar y canalizar al ciudadano a la dependencia correspondiente para la realización de trámites de licencia.	Documento	5.00%	58,507.10	48,381.08	60	134	56%	83%	0.675
02	Realizar el análisis de espacios públicos para otorgar licencias de trabajo en la vía pública	Documento	30.00%	351,042.62	290,286.47	40	9	6%	83%	0.069
03	Regular los negocios foráneos	Documento	10.00%	117,014.21	96,762.16	3	0	0%	83%	0
04	Establecer una agenda de visitas a establecimientos para vigilar el cumplimiento de la normatividad aplicable	Documento	7.00%	81,909.94	67,733.51	300	1,104	92%	83%	1.113
05	Establecer apertura directa e Indirecta para recibir quejas y sugerencias acerca del servicio.	Documento	3.00%	35,104.26	29,028.65	20	48	60%	83%	0.726
06	Trabajar en conjunto con la Subdirección de Servicios de Gobierno y la Comisión de Comercios para generar estrategias en beneficio del Municipio y los Ciudadanos.	Evento	5.00%	58,507.10	48,381.08	1	20	500%	83%	0.045
07	Retirar vehículos en venta y propaganda en la vía pública en los principales sectores de la ciudad.	Documento	15.00%	175,521.31	145,143.24	20	3	4%	83%	0.045
08	Participar en Jornadas comunitarias.	Evento	3.00%	35,104.26	29,028.65	1	0	0%	83%	0
09	Realizar una campaña de difusión en medios de comunicación y redes sociales	Evento	20.00%	234,028.41	193,524.31	3	5	42%	83%	0.504
10	Reuniones con la comisión de comercio y oficios en la vía pública.	Evento	2.00%	23,402.84	19,352.43	3	6	0%	83%	0
						PROMEDIO POR UNIDAD				
TOTAL DEL GASTO DE LA UNIDAD RESPONSABLE: INSPECCION Y VIGILANCIA			100.00%	1,170,142.06	\$ 967,621.57	451	1,329	8	8	9

E1= EFICACIA

E2= ECONOMIA

E3=EFICIENCIA

PRESUPUESTO DE EGRESOS MUNICIPAL 2022
INDICADORES DE MEDICION

MUNICIPIO: Nogales, Sonora

PERIODO: Del 1° de Enero al 31 de Marzo 2022.

PROGRAMA: E

SUBPROGRAMA: 03

DEPENDENCIA: SA Secretaría del Ayuntamiento

UNIDAD RESPONSABLE: 09 Acción Cívica

NOMBRE: Desempeño de Funciones Prestación de Servicios Públicos

NOMBRE: Control y Evaluación

OBJETIVO(S)

Fomentar la educación y los Valores Cívicos en el Público en General

META		EVALUACIÓN DE METAS		Gasto		Meta		Porcentaje		
Clave	DESCRIPCION	Unidad de Medida	Ponderación %	Presupuesto	Devengado	Programado 1er Trim.	Real 1er Trim.	E1	E2	E3
01	Instalación de la Comuna Infantil, actividad donde los niños interactúan con los funcionarios del Ayuntamiento.	Evento	20.00%	55,886.59	31,016.38	1	0	0%	55%	0
02	Realizar ceremonias Cívicas y Desfiles conmemorativos, Motivando a niños y jóvenes a participar en las actividades cívicas	Evento	40.00%	111,773.19	62,032.76	14	3	9%	55%	0.161
03	Dar difusión de las Actividades Cívicas que se realicen.	Evento	15.00%	41,914.95	23,262.28	5	4	25%	55%	0.45
04	Llevar a cabo reuniones con el Gremio Educativo	Evento	10.00%	27,943.30	15,508.19	8	3	0%	55%	0
05	Abanderamiento de Escuelas.	Evento	15.00%	41,914.95	23,262.28	3	1	0%	55%	0
						PROMEDIO POR UNIDAD				
TOTAL DEL GASTO DE LA UNIDAD RESPONSABLE: ACCION CIVICA			100.00%	279,432.97	\$ 155,081.89	31	11	0	3	1

E1= EFICACIA

E2= ECONOMIA

E3=EFICIENCIA

PRESUPUESTO DE EGRESOS MUNICIPAL 2022
INDICADORES DE MEDICION

MUNICIPIO: Nogales, Sonora

PERIODO: Del 1º de Enero al 31 de Marzo 2022.

PROGRAMA: P

SUBPROGRAMA: 02

DEPENDENCIA: TM Tesorería Municipal

UNIDAD RESPONSABLE: 01 Despacho del Tesorero

NOMBRE: Planeación, Seguimiento y Evaluación de Políticas Públicas

NOMBRE: Formulación y Evaluación de la Política de Ingresos

OBJETIVO(S)

Diseñar, conducir y evaluar una política tributaria municipal, que se oriente a hacer factible el financiamiento de las actividades de la Administración Pública a estimular una recaudación efectiva y a propiciar un mayor equilibrio en las cargas tributarias y sectores.

EVALUACIÓN DE METAS

META		Unidad de Medida	Ponderación %	Gasto		Meta		Porcentaje		
Clave	DESCRIPCION			Presupuesto	Devengado	Programado	Real	E1	E2	E3
						1er Trim.	1er Trim.			
1	Presentar al ayuntamiento el proyecto de ley de ingresos para el ejercicio fiscal 2023	Proyecto	20.00%	246,500.22	235,142.25	0		0%	95%	0
2	Presentar al ayuntamiento la propuesta de tablas de valores unitarios de suelo y construcciones para el ejercicio fiscal 2023	Docto.	5.00%	61,625.06	58,785.56	0		0%	95%	0
3	Presentar al Ayuntamiento el Programa Operativo Anual 2022	Programa	5.00%	61,625.06	58,785.56	0		0%	95%	0
4	Presentar al ayuntamiento el proyecto del presupuesto de egresos para el ejercicio fiscal 2023	Proyecto	20.00%	246,500.22	235,142.25	0		0%	95%	0
5	Presentar al Ayuntamiento los Estados Financieros Trimestrales del Ejercicio Fiscal 2022	Docto.	20.00%	246,500.22	235,142.25	1	1	25%	95%	0.252
6	Presentar al Ayuntamiento la Cuenta Pública Anual del Ejercicio Fiscal 2021	Docto.	15.00%	184,875.17	176,356.69	0		0%	95%	0
7	Remitir al Congreso del Estado los estados financieros trimestrales 2022	Docto.	15.00%	184,875.17	176,356.69	1	1	25%	95%	0.252
						PROMEDIO POR UNIDAD				
TOTAL DEL GASTO DE LA UNIDAD RESPONSABLE: DESPACHO DEL TESORERO			100.00%	1,232,501.11	\$ 1,175,711.24	2	2	0.5	6.7	0.5
E1= EFICACIA			E2= ECONOMIA			E3=EFICIENCIA				

E1= EFICACIA

E2= ECONOMIA

E3=EFICIENCIA

PRESUPUESTO DE EGRESOS MUNICIPAL 2022
INDICADORES DE MEDICION

MUNICIPIO: Nogales, Sonora

PERIODO: Del 1º de Enero al 31 de Marzo 2022.

PROGRAMA: P
SUBPROGRAMA: 03
DEPENDENCIA: TM Tesorería Municipal
UNIDAD RESPONSABLE: 03 Dirección de Ingresos

NOMBRE: Planeación, Seguimiento y Evaluación de Políticas Públicas
NOMBRE: Ejecución de la Política de Ingresos

OBJETIVO(S)

Apoyar las labores que realiza el Tesorero Municipal en la coordinación de las acciones que llevan a cabo las diversas unidades administrativas que integran la dependencia

META		EVALUACIÓN DE METAS		Gasto		Meta		Porcentaje		
Clave	DESCRIPCION	Unidad de Medida	Ponderación %	Presupuesto	Devengado	Programado 1er Trim.	Real 1er Trim.	E1	E2	E3
1	Elaborar proyecto anual de la Ley de Ingresos y Presupuesto de Ingresos Municipal para el Ejercicio Fiscal 2023.	Proyecto	10.00%	443,634.13	233,407.62	0	0	0%	53%	0
2	Recaudar los impuestos autorizados en el Presupuesto de Ingresos 2022	Ingresos	18.00%	798,541.43	420,133.71	34,824,984	81,153,407	0%	53%	0
3	Recaudar las contribuciones por mejora autorizados en el Presupuesto de Ingresos 2022	Ingresos	10.00%	443,634.13	233,407.62	1,500		0%	53%	0
4	Recaudar los derechos autorizados en el Presupuesto de Ingresos 2022	Ingresos	4.00%	177,453.65	93,363.05	22,717,811	25,790,294	25%	53%	0.533
5	Recaudar los productos autorizados en el Presupuesto de Ingresos 2022	Ingresos	4.00%	177,453.65	93,363.05	408,767	28,374	2%	53%	0.633
6	Recaudar los aprovechamientos autorizados en el Presupuesto de Ingresos 2022	Ingresos	4.00%	177,453.65	93,363.05	3,335,459	4,603,199	35%	53%	0.659
7	Recaudar la participaciones autorizada en el Presupuesto de Ingresos 2022	Ingresos	10.00%	443,634.13	233,407.62	216,535,739	228,069,596	26%	53%	0.5
8	Elaborar justificaciones trimestrales del seguimiento presupuestal de ingresos	Informe	1.00%	44,363.41	23,340.76	1	1	25%	53%	0.475
9	Elaborar Pólizas diarias de ingresos	Póliza	1.00%	44,363.41	23,340.76	64	64	25%	53%	0.456
10	Elaborar registro trimestral de cuenta de orden de impuesto predial	Anexo	1.00%	44,363.41	23,340.76	1	1	25%	53%	0.475
11	Elaboración de Proyecto de las bases generales para el otorgamiento de	Proyecto	7.00%	310,543.89	163,385.33	0	0	0%	53%	0
12	Informe relativo a la notificación de actos administrativos (Invitaciones) de pago, requerimientos de obligaciones omitidas, resoluciones de impuestos y mandamientos de ejecución	Diligencias	10.00%	443,634.13	233,407.62	1	3,789	94725%	53%	1800
13	Requerimiento de obligaciones para contribuyentes foráneos o estados de	Requerimientos	10.00%	443,634.13	233,407.62	1		0%	53%	0
14	Presentación de indicadores de productividad y eficiencia de la dirección de cobranza (ejecutores) internos adscritos a la dirección de cobranza y despachos externos	Informe	10.00%	443,634.13	233,407.62	1	1	25%	53%	0.475
						PROMEDIO POR UNIDAD				
TOTAL DEL GASTO DE LA UNIDAD RESPONSABLE: DIR INGRESOS			100.00%	4,436,341.25	\$ 2,334,076.18	277,824,327	339,648,725	949	6	##
E1= EFICACIA			E2= ECONOMIA		E3=EFICIENCIA					

PRESUPUESTO DE EGRESOS MUNICIPAL 2022
INDICADORES DE MEDICION

MUNICIPIO: Nogales, Sonora

PERIODO: Del 1º de Enero al 31 de Marzo 2022.

PROGRAMA: P NOMBRE: Planeación, Seguimiento y Evaluación de Políticas Públicas
SUBPROGRAMA: 07 NOMBRE: Administración de la Política Catastral
DEPENDENCIA: TM Tesorería Municipal
UNIDAD RESPONSABLE: 04 Dirección de Catastro

OBJETIVO(S)

Reforzar los aspectos administrativos de la recaudación de contribuciones sobre la propiedad inmobiliaria, de su fraccionamiento, división, consolidación y traslación, así como las que tengan por base el cambio de valor de los inmuebles.

EVALUACIÓN DE METAS

META		Unidad de Medida	Ponderación %	Gasto		Meta		Porcentaje			
Clave	DESCRIPCION			Presupuesto	Devengado	Programado	Real	E1	E2	E3	
						1er Trim.	1er Trim.				
1	Certificar manifestaciones de traslado de dominio de predios urbanos totales	Reporte	15.00%	333,555.87	172,217.36	1	1	25%	52%	0.454	
2	Certificar manifestaciones de traslado de dominio de predios urbanos parciales	Reporte	10.00%	222,370.58	114,811.57	1	1	25%	52%	0.454	
3	Rectificación por inconsistencias en el padrón catastral mediante boletas de cancelación y lo cobro	Reporte	5.00%	111,185.29	57,405.79	1	1	25%	52%	0.454	
4	Actualización del sistema mediante fusiones y subdivisiones de los predios	Reporte	10.00%	222,370.58	114,811.57	1	1	25%	52%	0.454	
5	Impresión de planos a gran escala para apoyo a las dependencias	Reporte	5.00%	111,185.29	57,405.79	1	1	25%	52%	0.454	
6	Atención y verificación en campo de inconformidades presentadas por el contribuyentes	Reporte	5.00%	111,185.29	57,405.79	1	1	25%	52%	0.454	
7	Emitir certificados de valor catastral solicitados por el contribuyente	Reporte	5.00%	111,185.29	57,405.79	1	1	25%	52%	0.454	
8	Emitir certificados de no inscripción, no propiedad solicitados por el contribuye	Reporte	5.00%	111,185.29	57,405.79	1	1	25%	52%	0.454	
9	Emitir cartografías solicitadas por el contribuyente	Reporte	5.00%	111,185.29	57,405.79	1	1	25%	52%	0.454	
10	Asignar claves catastrales a fracciones de terrenos generados por permisos de subdivisión	Reporte	5.00%	111,185.29	57,405.79	1	1	25%	52%	0.454	
11	Atender y resolver manifestaciones de obras con el fin de catastrar construcciones no registradas	Reporte	5.00%	111,185.29	57,405.79	1	1	25%	52%	0.454	
12	Atender solicitudes por búsqueda de información de dependencias	Reporte	5.00%	111,185.29	57,405.79	1	1	25%	52%	0.454	
13	Atender solicitudes de copias de expedientes	Reporte	5.00%	111,185.29	57,405.79	1	1	25%	52%	0.454	
14	Mantener actualizado el sistema de gestión catastral mediante levantamientos de brigadas de conservación catastral en el caso urbano de Nogales	Reporte	15.00%	333,555.87	172,217.36	1	1	25%	52%	0.454	
						PROMEDIO POR UNIDAD					
TOTAL DEL GASTO DE LA UNIDAD RESPONSABLE: CATASTRO				100.00%	2,223,705.78	\$ 1,148,115.73	14	5	1	3	2
E1= EFICACIA				E2= ECONOMIA		E3=EFICIENCIA					

PRESUPUESTO DE EGRESOS MUNICIPAL 2022
INDICADORES DE MEDICION

MUNICIPIO: Nogales, Sonora											
PERIODO: Del 1º de Enero al 31 de Marzo 2022.											
PROGRAMA: P											
SUBPROGRAMA: 02											
DEPENDENCIA: TM Tesorería Municipal											
UNIDAD RESPONSABLE: 05 Dirección de Egresos											
NOMBRE: Planeación, Seguimiento y Evaluación de Políticas Públicas											
NOMBRE: Formulación y Programación de la Política de Egresos											
OBJETIVO(S)											
Operar el sistema contable en forma que facilite la fiscalización de los activos, pasivos, ingresos, costos, gastos, avances en la ejecución de programas y, en general de manera que permita medir la eficacia y eficiencia del gasto público municipal.											
Llevar el control del ejercicio presupuestal con sujeción al presupuesto de egresos aprobado por el Ayuntamiento.											
Hacer los pagos con estricto apego al presupuesto de egresos aprobado.											
EVALUACIÓN DE METAS											
META		Unidad de Medida	Ponderación %	Gasto		Meta		Porcentaje			
Clave	DESCRIPCION			Presupuesto	Devengado	Programado 1er Trim.	Real 1er Trim.	E1	E2	E3	
01	Elaborar y revisar y suscribir los informes anual y mensuales de los movimientos de ingresos y egresos así como los demás estados financieros que se formulen y turnarlos al tesorero para su autorización y posterior publicación	Documento	10.00%	4,982,175.54	3,925,160.52	4	4	24%	79%	0.220	
2	Presentar diariamente al tesorero municipal el informe sobre los ingresos, egresos y sobre el saldo existente	Informe	10.00%	4,982,175.54	3,925,160.52	61	61	25%	79%	0.312	
3	Revisar y autorizar las conciliaciones bancarias elaboradas mensualmente para su integración en los estados financieros correspondientes.	Documento	5.00%	2,491,087.77	1,962,580.26	3	3	25%	79%	0.317	
4	Autorizar las declaraciones de pagos de impuestos y cuotas que deben presentarse ante las dependencias federales y estatales	Documento	5.00%	2,491,087.77	1,962,580.26	3	3	25%	79%	0.317	
5	Efectuar los pagos correspondientes a sueldos, aguinaldos de funcionarios, empleados y pensiones	Pagos	10.00%	4,982,175.54	3,925,160.52	18	18	24%	79%	0.305	
6	Establecer coordinación con el jefe de compras y control presupuestal para llevar a cabo el cumplimiento del programa del presupuesto municipal	Informe	10.00%	4,982,175.54	3,925,160.52	3	3	25%	79%	0.317	
07	Efectuar la programación y la realización de pagos a proveedores	Documento	10.00%	4,982,175.54	3,925,160.52	3	3	25%	79%	0.317	
08	Determinar los expedientes y auxiliares que se requieran para el manejo y control de la documentación contable	Documento	10.00%	4,982,175.54	3,925,160.52	3	3	25%	79%	0.317	
09	Realizar el control y registro del gasto de inversión efectuado en los diversos programas de obras públicas de los fondos proporcionados por el Gobierno Federal.	Documento	10.00%	4,982,175.54	3,925,160.52	3	3	25%	79%	0.317	
10	Elaborar conforme a los lineamientos generales ordenados por el Instituto Superior de Auditoría y Fiscalización de la Cuenta Pública Anual.	Documento	20.00%	9,964,351.08	7,850,321.04	0	0	0%	79%	0	
						PROMEDIO POR UNIDAD					
TOTAL DEL GASTO DE LA UNIDAD RESPONSABLE: DIR. EGRESOS				100.00%	49,821,755.39	39,251,605.19	101	101	2.221	7.9	2.8
E1= EFICACIA				E2= ECONOMIA		E3= EFICIENCIA					

PRESUPUESTO DE EGRESOS MUNICIPAL 2022
INDICADORES DE MEDICION

MUNICIPIO: Nogales, Sonora
PERIODO: Del 1º de Enero al 31 de Marzo 2022.

PROGRAMA: P
SUBPROGRAMA: 05
DEPENDENCIA: TM Tesorería Municipal
UNIDAD RESPONSABLE: 06 Depto. Programación y Presupuesto

NOMBRE: Planeación, Seguimiento y Evaluación de Políticas Públicas
NOMBRE: Administración Presupuestal.

OBJETIVO(S)

Proyectar una eficaz política de gasto público municipal, con el objeto de que ésta responda a las estrategias previstas en el Plan Municipal de Desarrollo
Diseñar y operar procedimientos que permitan elaborar el presupuesto de egresos municipal a partir de los criterios señalados en el Plan Municipal de Desarrollo
Diseñar y operar mecanismos que permitan incorporar criterios de austeridad, racionalidad y disciplina presupuestal en el ejercicio del gasto público municipal
Evaluar el cumplimiento del Plan Municipal de Desarrollo y de los programas que deriven del mismo; de los programas-presupuesto de las dependencias y entidades; del programa de inversión pública demás actividades que se desarrollan en la Administración municipal, y de las Públicas Municipales.

META		Unidad de Medida	Ponderación %	Gasto		Meta		Porcentaje		
Clave	DESCRIPCION			Presupuesto	Devengado	Programado	Real	E1	E2	E3
						1er Trim.	1er Trim.			
1	Elaborar el anteproyecto del presupuesto de egresos 2023 de acuerdo a los ordenamientos clasificadores y demás instructivos que para tal efecto proporcionar el H. Congressos del Estado por conducto de ISAF	Documento	50.00%	100,418.39	83,879.68	0		0%	84%	0
	Realizar el proyecto de transferencias compensadas para presentarlo al superior gerarquico y a su ves este lo presente para su aprobacion ante el pleno del Cabildo	Documento	20.00%	40,167.35	33,551.87	1	1	25%	84%	0.229
2										
3	Realizar el proyecto de transferencias liquidas para presentarlo al superior gerarquico y a su ves este lo presente para su aprobacion ante el pleno del Cabildo	Documento	20.00%	40,167.35	33,551.87			0%	84%	0
4	Llevar el control oportuno para evitar sobregiros en el ejercicio presupuestal	Informe	10.00%		16,775.94			0%	84%	0

PRESUPUESTO DE EGRESOS MUNICIPAL 2022
INDICADORES DE MEDICION

PERIODO: Del 1º de Enero al 31 de Marzo 2022.

PROGRAMA: E			NOMBRE: Desempeño de las Funciones Prestación de Servicios Públicos								
SUBPROGRAMA: 01			NOMBRE: Administración.								
DEPENDENCIA: DSP. Dirección de Servicios Públicos Municipales.											
UNIDAD RESPONSABLE: Despacho del Director											
OBJETIVO(S)											
Incrementar la cobertura de servicios hasta donde sea posible a fin de brindar servicios de calidad.											
Modernizar y actualizar la presentación de los servicios en beneficio de la comunidad.											
Generar y difundir un esquema de comunicación que cree una conciencia y cultura ciudadana de limpieza.											
Poner en operación las acciones contempladas en el plan de desarrollo.											
Cumplir con los lineamientos del plan de desarrollo y la Ley de Servicios Públicos.											
Establecer en un esquema debidamente programado los puntos que presentan severos problemas de contaminación											
Atender con amabilidad y responsabilidad las quejas y sugerencias de la ciudadanía.											
Integrar planes de comunicación educación y adiestramiento al interior y exterior de la dependencia											
EVALUACIÓN DE METAS											
META			Unidad de Medida	Ponderación %	Gasto		Meta		Porcentaje		
Clave	DESCRIPCION	Programado					Real				
		1er Trim.	1er Trim.	E1	E2	E3					
01	Organizar y presidir reuniones de trabajo a fin de tratar el desarrollo de las labores según lo pretendido.	Reunión	10.00%	424,095.00	293,054.44	3	3	25%	69%	0.352	
02	Realizar el seguimiento oportuno y objetivo del presupuesto asignado a cada departamento.	Inspección	10.00%	424,095.00	293,054.44	3	2	17%	65%	0.241	
03	Organizar y programar proyectos de mejoramiento continuo en cada departamento.	Programa	10.00%	424,095.00	293,054.44	1	11	275%	69%	3.50	
04	Realizar evaluaciones de trabajo por departamento y proponer los cambios que se consideren pertinentes.	Inspección	10.00%	424,095.00	293,054.44	3	3	25%	69%	0.352	
05	Verificar que se realicen los informes de trabajo por departamento	Inspección	10.00%	424,095.00	293,054.44	3	3	25%	69%	0.352	
06	Recibir, evaluar y dar curso a los reclamos de la comunidad.	Reporte	10.00%	424,095.00	293,054.44	125	1,500	3000%	69%	4.341	
07	Organizar y evaluar inventarios de recursos existentes en la dependencia	Inventario	10.00%	424,095.00	293,054.44	1	1	25%	69%	0.352	
08	Verificar que se cumpla con INDICADORES DE MEDICION trazados.	Inspección	10.00%	424,095.00	293,054.44	3	3	25%	69%	0.352	
09	Verificar que se cuente con los recursos necesarios para operar eficientemente	Documento				3	3	25%	acorde	acorde	
10	Realizar los ajustes necesarios al presupuesto de egresos aprobado según se considere.	Documento	10.00%	424,095.00	293,054.44	1	10	250%	69%	3.618	
11	Contestar oficios de cualquier dirección y ciudadano.	Documento	10.00%	424,095.00	293,054.44		77	77%	69%	1.114	
							MEDIO POR U				
TOTAL DEL GASTO DE LA UNIDAD RESPONSABLE: DESPACHO DEL DIRECTOR SERV. PUBL				100.00%	4,240,949.99	\$ 2,930,544.38	146	1,616	11	##	##
E1= EFICACIA			E2= ECONOMIA			E3=EFICIENCIA					

PRESUPUESTO DE EGRESOS MUNICIPAL 2022
INDICADORES DE MEDICION

MUNICIPIO: Nogales, Sonora

PERIODO: Del 1º de Enero al 31 de Marzo 2022.

PROGRAMA: E

SUBPROGRAMA: 03

DEPENDENCIA: DSP. Dirección de Servicios Públicos Municipales.

UNIDAD RESPONSABLE: Departamento de Alumbrado Público

NOMBRE: Desempeño de las Funciones Prestación de Servicios Públicos

NOMBRE: Alumbrado Público

OBJETIVO(S)

Mejorar la calidad y cobertura en la prestación del servicio, para elevar el bienestar y seguridad en el Municipio.

META		Unidad de Medida	Ponderación %	Gasto		Meta		Porcentaje		
Clave	DESCRIPCION			Presupuesto	Devengado	Programado	Real	E1	E2	E3
						1er Trim.	1er Trim.			
01	Eliminar zonas oscuras en colonias y areas nuevas	Colonia	20.00%	2,544,861.41	2,116,529.37	13	13	25%	83%	0.331
02	Sustituir luminarias dañadas por luminarias nuevas	Pieza	20.00%	2,544,861.41	2,116,529.37	60	7	3%	83%	0.035
03	Atencion inmediata a reports de fallas por luminarias nuevas	Atencion Servicios	10.00%	1,272,430.70	1,058,264.69	650	2141	82%	83%	0.99
04	Levantamiento de censo de luminarias en coordinacion con la CFE	Documento	25.00%	3,181,078.76	2,845,661.72	1	0	0%	83%	0
05	Análisis del derecho del alumbrado publico y servicios de alumbrado publico	Documento	15.00%	1,908,646.05	1,587,397.03	1	3	75%	83%	0.902
06	Participar en la recepcion de fraccionamientos, ne las instalaciones de Servicios Publicos	Documento	10.00%	1,272,430.70	1,058,264.69	3	8	67%	83%	0.602

E1= EFICACIA

E2= ECONOMIA

E3=EFICIENCIA

PRESUPUESTO DE EGRESOS MUNICIPAL 2022
INDICADORES DE MEDICION

MUNICIPIO: Nogales, Sonora
PERIODO: Del 1º de Enero al 31 de Marzo 2022.

PROGRAMA: E
SUBPROGRAMA: 04
DEPENDENCIA: DSP. Dirección de Servicios Públicos Municipales.
UNIDAD RESPONSABLE: Departamento de Limpia y Recolección de Basura.

NOMBRE: Desempeño de las Funciones Prestación de Servicios Públicos
NOMBRE: Limpia y Recolección de Basura

OBJETIVO(S)

Prestar, en forma organizada, el servicio publico de limpia en los rubros de recolección y transporte de basura, desperdicios o residuos sólidos que se generen dentro de la jurisdicción territorial del municipio.

Ampliar la cobertura del servicio publico de limpieza y recolección en congruencia con las estrategias que a este respecto señala el Plan Municipal de desarrollo 2020-2022, Realizar campañas de limpieza efectivas en la ciudad que creen conciencia en la ciudadanía y coadyuven a crear lazos entre comunidad y gobierno

Proyectar las mejoras necesarias a través de estrategias cualitativas y cuantitativas, integrando para ello tanto a la comunidad como a la industria el comercio y la inversión externa.

EVALUACION DE METAS

META		Unidad de Medida	Ponderación %	Gasto		Meta		Porcentaje		
Clave	DESCRIPCION			Presupuesto	Devengado	Programado 1er Trim.	Real 1er Trim.	E1	E2	E3
01	Realizar la recolección y transporte de los residuos generados en el Municipio	Tonelada	20.00%	4,295,551.60	2,675,716.29	21250	27,312	0%	62%	0
02	Participar en el diseño y ejecución de las campañas de limpieza en la comunidad	Campaña	7.00%	1,503,443.06	936,500.70	12	4	0%	62%	0
03	Promover y ejecutar la ampliación de rutas de recolección.	Programa	4.00%	859,110.32	535,143.26	1	1	0%	62%	0
04	Proyectar un programa de concientización	Programa	4.00%	859,110.32	535,143.26	1	1	0%	62%	0
05	Realizar sondeo comunitario para conocer la opinión de la comunidad sobre la prestación del servicio	Programa	4.00%	859,110.32	535,143.26	1	1	0%	62%	0
06	Hacer mas eficiente el servicio de recolección con planes de trabajo sustentados	Programa	5.00%	1,073,887.90	668,929.07	1	0	0%	62%	0
07	Crear un programa de mantenimiento y conservación de maquinaria	Programa	6.00%	1,288,665.48	802,714.89	1	1	0%	62%	0
08	Implementar un sistema de sanciones a los comercios que no realicen la adecuada disposición de los desechos	Programa	5.00%	1,073,887.90	668,929.07	1	0	0%	62%	0
09	Imponer las sanciones correspondientes	Sanciones	6.00%	1,288,665.48	802,714.89	36	0	0%	62%	0
10	Disponer adecuadamente de los desechos generados en las campañas de limpieza	Tonelada	10.00%	2,147,775.90	1,337,858.14	375	26	0%	62%	0
11	Implementar la recolección de basura 2 veces por semana en las áreas que así lo requieran.	Programa	6.00%	1,288,665.48	802,714.89	39	39	0%	62%	0
12	Concientización de la ciudadanía sobre la importancia de una ciudad libre de residuos	Campaña	7.00%	1,503,443.06	936,500.70	1	0	0%	62%	0
13	Realizar descacharres por las diferentes colonias de la ciudad	Programa	16.00%	3,436,441.28	2,140,573.03	6	20	0%	62%	0
MEDIO POR UNIDAD										
TOTAL DEL GASTO DE LA UNIDAD RESPONSABLE: LIMPIA Y RECOLECCION			100.00%	21,477,758.00	\$ 13,378,581.43	21718	27,385	0	7	0

E1= EFICACIA

E2= ECONOMIA

E3=EFICIENCIA

Proyectar apoyos constantes a campañas de limpieza en la ciudad.

E3=EFICIENCIA

PRESUPUESTO DE EGRESOS MUNICIPAL 2022

INDICADORES DE MEDICION

MUNICIPIO: Nogales, Sonora

PERIODO: Del 1° de Enero al 31 de Marzo 2022.

PROGRAMA: E

SUBPROGRAMA: 01

NOMBRE: Desempeño de las Funciones Prestación de Servicios Públicos

NOMBRE: Conducción y Coordinación

DEPENDENCIA: DSPM Dirección de Seguridad Pública Municipal.

UNIDAD RESPONSABLE: 01 Despacho del Jefe de la Policía Preventiva y Tránsito Municipal

OBJETIVO(S)

1.- Garantizar que tanto la Jefatura de Policía Preventiva y Tránsito Municipal así como los elementos que la conforman cuenten con los recursos materiales y equipamiento para el buen desempeño de la función policial, establecer mecanismos para lograr dar cumplimiento a los lineamientos de capacitación,

EVALUACIÓN DE METAS											
META		Unidad de Medida	Ponderación %	Gasto		Meta		Porcentaje			
Clave	DESCRIPCION			Presupuesto	Devengado	Programado	Real	E1	E2	E3	
						1er Trim.	1er Trim.				
1	Estableceremos un modelo de formación, capacitación y entrenamiento constante que pretenda profesionalizar la Policía dependiendo su área de competencia, para que con ello se continúe la profesionalización del cuerpo policiaco, privilegiando la prevención del delito y faltas administrativas, siempre con un trato digno hacia los ciudadanos y el respeto a los derechos humanos. Asimismo, impulsaremos la buena salud mental y emocional del personal de Policía, a través de cursos motivacionales y de manejo de estrés	Gestiones	9%	98,823.43	117,487.45	3	15	125%	119%	1.051	
2	Dignificaremos la labor del y la Policía a través de esquemas que permitan una revisión constante de los niveles salariales que le permita al Policía alcanzar una mejor percepción de salario, bonos especiales, becas, entre otros estímulos.	Evaluación	5%	54,901.90	65,270.81	1	1	50%	119%	0.421	
3	Formación Inicial	Beneficiarios	9%	98,823.43	117,487.45	10	0	0%	119%	0	
4	Competencias Básicas	Beneficiarios	9%	98,823.43	117,487.45	0	0	0%	119%	0	
5	Taller de Armamento y Tiro	Beneficiarios	9%	98,823.43	117,487.45	0	0	0%	119%	0	
6	Daremos seguimiento al programa de Educación Media Superior al personal de seguridad pública que no cuenten con su certificado de terminación de bachillerato	Gestiones	4%	43,921.52	52,216.65	3	3	25%	119%	0.21	
7	Atenderemos delitos a fin de desmantelar bandas delictivas, atacaremos el narcomenudeo y el robo de casa habitación, nos acercaremos a la comunidad para saber sus necesidades de Seguridad Pública.	Reunion	4%	43,921.52	52,216.65	3	3	25%	119%	0.21	
8	Trabajaremos en tener mayor presencia en cada lugar donde estemos laborando y así, los ciudadanos nos identificarán perfectamente. Su implementación permitirá un mejor y mayor manejo del área así como su conocimiento a fondo de las características sociales y culturales de la población que vive cada barrio.	Reunion	3%	32,941.14	39,162.48	10	10	25%	119%	0.21	
9	Daremos inmediata respuesta a los requerimientos de la ciudadanía a través de un diálogo, planteando solución a sus problemas de Inseguridad.	Reunion	3%	32,941.14	39,162.48	10	10	25%	119%	0.21	
10	Generaremos una organización de aprendizaje para mejorar la calidad de vida en cada comunidad, del tal manera que todos puedan gozar de plena libertad para realizar sus actividades lícitas, sin riesgo a su integridad física, así como a sus bienes.	Reunion	2%	21,960.76	26,108.32	10	10	25%	119%	0.21	
11	Daremos a conocer a los Beneficiarios de Policía como a la comunidad acerca del nuevo modelo de Justicia Cívica.	Reunion	3%	32,941.14	39,162.48	10	10	25%	119%	0.21	
12	Implementaremos el Plan Individual de Carrera Policial, dentro del Departamento del Servicio Profesional de Carrera.	Reunion	2%	21,960.76	26,108.32	1	1	100%	119%	0.441	
13	Profesionalizaremos a los y las Policías Preventivas y homologaremos su carrera, su estructura, su integración y operación para el óptimo cumplimiento de sus funciones.	Capacitacion	2%	21,960.76	26,108.32	30	30	25%	119%	0.21	
14	Fomentaremos y reforzaremos en los Beneficiarios, los valores y disciplina necesarios a sus funciones por medio de la capacitación constante.	Pláticas Grupales	2%	21,960.76	26,108.32	3	3	25%	119%	0.21	
15	Sumaremos esfuerzos de todos los sectores sociales a través de convenios de colaboración con el Gobierno Federal y Estatal, con el objetivos de lograr una mayor y mejor coordinación de esfuerzos para garantizar la seguridad pública de la ciudadanía.	Convenio	4%	43,921.52	52,216.65		0	0%	119%	0	
16	Haremos convenios con las instancias correspondientes, para la atención y seguimiento de casos de atenciones de personas que presentan crisis psicológicas y requieren de atención médica especializada (EJ. DIF, Albergue San Juan, dependencias de tratamiento psicológico y con UNAVIM).	Convenio	4%	43,921.52	52,216.65	0	0	0%	119%	0	
17	Daremos atención oportuna a las solicitudes de información.	Reunion	3%	32,941.14	39,162.48	3	3	25%	119%	0.21	
18	Actualizaremos la página web de la corporación con respecto a la publicación de acciones, avances y resultados en materia de seguridad pública y procuración de justicia.	Fotos y Videos	2%	21,960.76	26,108.32	24	24	25%	119%	0.21	
19	Daremos seguimiento con las y los ciudadanos al programa de acciones de prevención del delito en las escuelas.	Reunion	3%	32,941.14	39,162.48	1	1	25%	119%	0.21	
20	Proceso de Entrega-Recepción de Archivo Documental a la siguiente administración.	Actividades	0%	-	-	0	0	0.00%	119%	0.0000	
21	Daremos cumplimiento a mandatos judiciales mediante la coordinación con las diferentes policías.	100% de solicitudes	2%	21,960.76	26,108.32	1	1	25%	119%	0.21	
22	Generar Documentos y análisis estadísticos semanales, quincenales y mensuales de incidencia delictiva.	Documentos	2%	21,960.76	26,108.32	22	23	26%	119%	0.217	
23	Envío de Documentos estadísticos a las diferentes dependencias.	Documentos	2%	21,960.76	26,108.32	3	3	25%	119%	0.21	
24	Dar cumplimiento a lo establecidos mediante la captura de delitos y faltas administrativas en portal de Plataforma México.	100% de capturas	2%	21,960.76	26,108.32	1	1	25%	119%	0.21	
25	Captura diaria de incidentes relacionados a tránsito (INEGI)	365	2%	21,960.76	26,108.32	90	90	33%	119%	0.28	
26	Consultas al Sistema Único de Información Criminal, Portal Único y Sistema Único de Consulta Operativa, para dar apoyo a consultas requeridas por alguna instancia solicitada: Departamento Jurídico, PEI, PESP, PFM, Departamento de Atención a Víctimas del Delito y atención a las unidades que por medio de radio frecuencia lo solicitan durante las 24 horas del día.	100% de consultas solicitadas	2%	21,960.76	26,108.32	1	1	25%	119%	0.21	

27	Proporciona Equipo de cómputo, insumos de embalaje y asesoría para la puesta a disposición ante la autoridad correspondiente.	100% de solicitudes	2%	21,960.76	26,108.32	1	1	25%	119%	0.21
28	Captura de información requerida en el sistema del Registro estatal de Seguridad Pública y privada así como reunir los requerimientos de ingreso al mismo para ser enviados para su validación y aceptación en la dirección de registro de personal de seguridad pública y privada, en sistema estatal y nacional.	100% de captura	2%	21,960.76	26,108.32	1	1	0%	119%	0
29	Consulta de antecedentes en sistemas informáticos disponibles y expedición de carta de antecedentes penales y/o brindar información requerida por las instancias solicitadas.	4200	2%	21,960.76	26,108.32	1050	1050	5%	119%	0.043
TOTAL DEL GASTO DE LA UNIDAD RESPONSABLE: DESPACHO POLICA				100%	1,098,038.06	1,305,416.15	1292	1295		
				E1= EFICACIA	E2= ECONOMIA	E3=EFICIENCIA				

PRESUPUESTO DE EGRESOS MUNICIPAL 2022
INDICADORES DE MEDICION

MUNICIPIO: Nogales, Sonora
PERIODO: Del 1º de Enero al 31 de Marzo 2022.

PROGRAMA: E SUBPROGRAMA: 01		NOMBRE: Desempeño de las Funciones Prestación de Servicios Públicos NOMBRE: Conducción y Coordinación								
DEPENDENCIA: DSPM Dirección de Seguridad Publica Municipal.										
UNIDAD RESPONSABLE: 02 Depto. de Policía Preventiva y Tránsito Municipal										
OBJETIVO(S) 1. Cuidar y proteger la integridad física y material de la ciudadanía por medidas preventivas para inhibir hechos delictivos preservando de esa manera la paz y seguridad social de la ciudad llevando a cabo estrategias y operativos en las diferentes colonias de la ciudad coordinadas las diferentes delegaciones con las demás áreas de seguridad pública que involucran a los departamentos de tránsito vehículos robados grupos operativos y de investigación así como pláticas de prevención con las áreas de dar y educación Vial englobando información enviándola al área de comunicación Social para conocimiento del público general por medio de los diferentes medios de comunicación.										
EVALUACIÓN DE METAS										
META		Unidad de Medida	Ponderación %	Gasto		Meta		Porcentaje		
Clave	DESCRIPCION			Presupuesto	Devengado	Programado	Real	E1	E2	E3
						1er Trim.	1er Trim.			
01	Transmitir en tiempo y forma veraz y oportuna, a los diferentes medios de comunicación para su información de público	Informes	4%	1,318,767.84	1,087,806.82	12	12	25%	82%	0.303
02	Mantener recorridos a pie tierra, por Beneficiarios de grupos operativos en los lugares que sean inaccesibles para vehículos-patrullas.	Recorridos	7%	2,307,843.71	1,903,661.94	25	25	25%	82%	0.303
03	Mantener un vínculo estrecho entre el ciudadano y la policía, por medio del programa continuo de PROXIMIDAD CIUDADANA, a través del acercamiento a las personas y los diferentes establecimientos comerciales. De esa manera se podrá trabajar en equipo en cada colonia de la Ciudad.	Reuniones	7%	2,307,843.71	1,903,661.94	25	25	25%	82%	0.303
04	Apoyar a las diferentes delegaciones en actos que superen la capacidad de respuesta de un llamado; llamase enfrentamiento, riñas colectivas, asaltos a mano armada, entre otros.	Documento	9%	2,967,227.63	2,447,565.35	1	1	25%	82%	0.303
05	Hacer recorridos de patrullaje en su área correspondiente, supervisando la integridad de los los diferentes planteles educativos, así como los diferentes locales de giro comerciales localizados dentro de su área de influencia.	Recorridos	12%	3,956,303.51	3,263,420.47	62	62	25%	82%	0.301
06	Recorridos pie tierra, por los callejones, veredas, casas, y comercios de los diferentes giros económicos, para el resguardo de la Seguridad Publica.	Recorridos	9%	2,967,227.63	2,447,565.35	62	62	25%	82%	0.301
07	Atención a seguimiento de llamadas o solicitudes, en la subestación por actos inmorales y/o ilícitos en contra de la ciudadanía en general.	Documento	5%	1,648,459.80	1,359,758.53	1	1	25%	82%	0.303
08	Dar atención a la mayor brevedad posible, de denuncia por robo de vehículos, para su vez, con la prontitud necesaria, lanzar la alerta por medio de la radio transmisión a todas las unidades que se encuentra en el servicio, como el c4, quien a su vez alertar a las unidades de las demás corporaciones policíacas.	Informes	8%	2,637,535.67	2,175,613.64	24	47	49%	82%	0.584
09	Realizar campañas de prevención por medio de los diferentes medios de comunicación como video folletos radio y prensa para adoptar medidas de seguridad en lo posible para así evitar al máximo el robo de vehículos	Informes	7%	2,307,843.71	1,903,661.94	12	12	25%	82%	0.303
10	Resguardar la seguridad en todos los eventos sociales y públicos por medio de la policía auxiliar	Evento	5%	1,648,459.80	1,359,758.53	36	36	25%	82%	0.303
11	Trasladar con seguridad a los reos, a las diferentes instituciones donde tengan que comparecer, asegurando su integridad física y sus derechos humanos.	Traslados	6%	1,978,151.75	1,631,710.23	25	25	25%	82%	0.303
12	Tramitar denuncias de robo con violencia a casa habitación, a comercios, a vehículos, a escuelas a personas, inmuebles de gobierno y robo con violencia en grave tentativa.	Informes	6%	1,978,151.75	1,631,710.23	10	10	25%	82%	0.303
13	Tramitar denuncia de asalto a comerciones personas, repartidores, a choferes, a bancos, a edificio de gobierno y en grave tentativa	Informes	6%	1,978,151.75	1,631,710.23	12	12	25%	82%	0.303
14	Recuperacion de vehiculos con Documento de robo	Documento	9%	2,967,227.63	2,447,565.35	10	50	125%	82%	1.515
TOTAL DEL GASTO DE LA UNIDAD RESPONSABLE: POLICIA PREVENTIVA Y TRANSITO			100.00%	32,969,195.90	\$ 27,195,170.55	317	380			
		E1= EFICACIA		E2= ECONOMIA		E3=EFICIENCIA				

PRESUPUESTO DE EGRESOS MUNICIPAL 2022
INDICADORES DE MEDICION

MUNICIPIO: Nogales, Sonora

PERIODO: Del 1° de Enero al 31 de Marzo 2022.

PROGRAMA: E
SUBPROGRAMA: 01

NOMBRE: Desempeño de las Funciones Prestación de Servicios Públicos
NOMBRE: Conducción y Coordinación

DEPENDENCIA: DSPM Dirección de Seguridad Publica Municipal.
UNIDAD RESPONSABLE: 03 Departamento de Policía de Tránsito.

OBJETIVO(S)

1. Dar un servicio con prontitud y calidad, a cada solicitud que se presente ya sea en lo operativo, a través de llamadas telefónicas, quejas o solicitudes que se presenten a cada departamento que corresponde a la
2. Concientizar a la ciudadanía mediante programas de Educación Vial, para que tengan conocimiento de la forma de conducirse en los diferentes medios de transporte y la manera de dirigirse al momento de caminar
3. Prevenir en lo mayor posible el uso de drogas, alcohol, y tabaco para que tengamos el menor índice delictivo y como resultado una mejor sociedad, a traves de programas que ayuden a formar conciencia sobre las

EVALUACIÓN DE METAS													
META		Unidad de Medida	Ponderación %	Gasto		Meta		Porcentaje					
Clave	DESCRIPCION			Presupuesto	Devengado	Programado	Real	E1	E2	E3			
						1er Trim.	1er Trim.						
1	Realizar 3 cursos cada semana, de orientación y educación vial, para otorgar el acta aprobatoria que servirá para tramitar la licencia.	Cursos	10%	888,002.94	883,124.72	36	36	25%	99%	0.251			
2	Otorgar el acta probatoria a los solicitantes sean concluido satisfactoriamente su curso de conducción y vialidad.	Actas	10%	888,002.94	883,124.72	36	36	25%	99%	0.251			
3	Dar difusión en los diferentes medios de comunicación, como radio, televisión, periódico, redes sociales y volantes informativos, sobre cumplir con su derecho de ley al momento de conducir un vehículo, trayendo su respectiva licencia de conducir.	Conferencias	10%	888,002.94	883,124.72	9	9	25%	99%	0.251			
4	Dar cursos de actualización sobre las leyes de tránsito, a los Beneficiarios de seguridad pública, por instructores certificados y capacitados en la materia.	Cursos	11%	976,803.24	971,437.19	3	3	25%	99%	0.251			
5	Efectuar revisión de la documentación, que avala la explotación de servicios públicos, ya sean taxis, camiones urbanos y vehículos de carga.	Revisiones	10%	888,002.94	883,124.72	24	24	25%	99%	0.251			
6	Atención y seguimiento de los accidentes donde se ven involucradas las unidades de autotransporte.	Seguimiento a los Accidentes	10%	888,002.94	883,124.72	1	1	25%	99%	0.251			
7	Levantar infracciones realizadas a conductores de servicio público, ya sean taxis, camiones urbanos y vehículos de carga, por infraccionar alguna ley de autotransportes.	Infracciones	10%	888,002.94	883,124.72	525	3247	155%	99%	1.555			
8	Infraccionar a personas se les vence su tiempo de parquímetros.	Infracciones	7%	621,602.06	618,187.30	7500	15595	52%	99%	0.523			
9	Otorgar los engomados o calcomanías de revisión vehicular, correspondientes al término de su verificación por cada ciclo.	Engomados	7%	621,602.06	618,187.30	1250	1250	25%	99%	0.251			
10	Capacitacion comisionado al Departamento de tránsito, para atender echos de vialidad	2 cursos	6%	532,801.77	529,874.83	1	1	50%	99%	0.503			
11	Infraccionar a conductores que violan los señalamientos viales, llámese altos, semáforos, direccionales, vueltas prohibidas doble fila, y cualquier otra ley de transito.	Infracciones	9%	799,202.65	794,812.25	15	11008	18347%	99%	184.5			
TOTAL DEL GASTO DE LA UNIDAD RESPONSABLE													
						100.00%	8,880,029.44	\$ 8,831,247.17	9,400	31,210	188	11	189
E1= EFICACIA						E2= ECONOMIA		E3=EFICIENCIA					

PRESUPUESTO DE EGRESOS MUNICIPAL 2022
INDICADORES DE MEDICION

MUNICIPIO: Nogales, Sonora

PERIODO: Del 1º de Enero al 31 de Marzo 2022.

PROGRAMA: E

SUBPROGRAMA: 01

DEPENDENCIA: DSPM Dirección de Seguridad Pública Municipal.

UNIDAD RESPONSABLE: 04 Subdirección de Administración.

NOMBRE: Desempeño de las Funciones Prestación de Servicios Públicos

NOMBRE: Conducción y Coordinación

OBJETIVO(S)

- 1.- Dar soporte a la Jefatura de policía Preventiva y Tránsito Municipal para que cuenten con los recursos materiales, humanos, equipamiento y todo lo necesario para desempeñar
- 2.- Mantener actualizados dando cumplimiento a los lineamientos de capacitación y certificaciones determinadas por la autoridad para la correcta profesionalización a los elementos que
- 3.- Contar con un estado de fuerza con el número de elementos necesarios para cubrir las necesidades de la seguridad pública municipal.
- 4.- Otorgar a los elementos de seguridad pública estabilidad laboral, mejora de condiciones, prestaciones y beneficios.
- 5.- Mantener en buen estado las instalaciones donde se opera y administra la Seguridad Pública, como del equipamiento motriz, de armas y de cómputo

META		EVALUACIÓN DE METAS		Gasto		Meta		Porcentaje		
Clave	DESCRIPCION	Unidad de Medida	Ponderación %	Presupuesto	Devengado	Programado 1er Trim.	Real 1er Trim.	E1	E2	E3
1	Establecer un calendario para solicitud de materiales e insumos de parte de los departamentos y sub delegaciones para ser surtidos en los primeros días del siguiente mes.	Calendario	2%	139,586.60	118,929.95	3	3	25%	65%	0.293
2	Coordinar las actividades de atención a las necesidades de mantenimiento y limpieza de las instalaciones de seguridad pública, sub delegaciones y departamentos.	Documento	2%	139,586.60	118,929.95	12	12	25%	65%	0.293
3	Realizar recorridos frecuentes a las instalaciones de seguridad pública para una supervisión estrecha.	Accion	2%	139,586.60	118,929.95	12	12	25%	65%	0.293
4	Instaurar el sistema del Servicio Profesional de Carrera, dentro del departamento de Profesionalización.	Evento	2%	139,586.60	118,929.95	1	1	25%	65%	0.293
5	Llevar un sistema actualizado del estatus formativo de acuerdo a los talleres, cursos o certificaciones con los que cuenten los Beneficiarios, así como también detectar los que les hagan falta.	Documento	2%	139,586.60	118,929.95	1	1	25%	65%	0.293
6	Curso de formación inicial 2021	Beneficiarios	2%	139,586.60	118,929.95	12.5	0	0%	65%	0
7	Evaluaciones de C3	Beneficiarios	2%	139,586.60	118,929.95	45	0	0%	65%	0
8	Dar trámite a los Beneficiarios que cuenten con dictamen de pensión de parte de ISSSTESON para transferirlos a nómina de pensionados para ocupar por nuevos Beneficiarios esas plazas.	Beneficiarios	2%	139,586.60	118,929.95	1	1	20%	65%	0.235
9	Continuar con la regularización de los Beneficiarios suspendidos.	Beneficiarios	2%	139,586.60	118,929.95	3	3	30%	65%	0.352
10	Programar Evaluaciones de C3 a Beneficiarios que no han sido evaluados	evaluaciones	2%	139,586.60	118,929.95	7.5	0	0%	65%	0
11	Regularización de sueldos a Beneficiarios de policía, según su grado jerárquico	Beneficiarios	2%	139,586.60	118,929.95	1	1	33%	65%	0.391
12	Promover la mejora en el nivel académico de los Beneficiarios a través del otorgamiento de becas para estudios medios superior, superior y post grados.	Persona	2%	139,586.60	118,929.95	8	15	50%	65%	0.587
13	Coordinar acciones con la dirección del deporte para actividades de acondicionamiento físico a Beneficiarios de policía	Accion	2%	139,586.60	118,929.95	2.5	2	20%	65%	0.235
14	Contar con un área con personal profesional para atender las condiciones físicas, médicas y psicológicas de los Beneficiarios de seguridad pública.	Reporte	2%	139,586.60	118,929.95	0.25	1	100%	65%	1.174
15	Supervisión constante del estado que guardan las instalaciones, servicios y edificios de los departamentos y sub delegaciones que conforman la seguridad pública municipal.	Supervision	2%	139,586.60	118,929.95	1	1	25%	65%	0.293
16	Mantenimiento preventivo del equipo y edificios	Mantenimiento	2%	139,586.60	118,929.95	12.5	13	25%	65%	0.305
17	Atender reparaciones menores a los edificios de seguridad pública en las diferentes subdelegaciones	Reparaciones	2%	139,586.60	118,929.95	12.5	13	20%	65%	0.305
18	Inspección de bitácoras de patrullas de manera estrecha	Inspeccion	2%	139,586.60	118,929.95	1	1	25%	65%	0.293
19	Dar Seguimiento junto con los ciudadanos a los distintos programas de acciones para prevención del delito en las escuelas, colonias, empresas de la iniciativa privada y en conjunto con las direcciones y departamentos integrantes del Municipio.	Reunion	2%	139,586.60	118,929.95	13	13	25%	65%	0.293
20	Realizar campañas de prevención por medio de los diferentes medios de comunicación como video, folletos, radio y prensa para adoptar medidas de seguridad para así evitar al máximo la comisión de distintas conductas por parte de los ciudadanos que pudieran concluir con hechos delictivos.	Evento	2%	139,586.60	118,929.95	3	3	25%	65%	0.293
21	Realizar reuniones de evaluación y supervisión con dependencias.	Reunion	2%	139,586.60	118,929.95	3	3	25%	65%	0.293
22	Abrir en los centros comunitarios y/o Unidad Deportiva, que estén interesados un Escuadrón Juvenil Deportivo.	Beneficiarios	2%	139,586.60	118,929.95	3	3	30%	65%	0.352
23	Impartir disciplinas en el campo de servicio social	Beneficiarios	2%	139,586.60	118,929.95	8	7	23%	65%	0.274
24	Realizar campamentos para convivir con la naturaleza.	Evento	2%	139,586.60	118,929.95	1	1	50%	65%	0.587
25	Acondicionamiento físico, defensa personal, acrobacia, lucha olímpica y ciclismo.	Capacitacion	2%	139,586.60	118,929.95	13	13	25%	65%	0.293
26	Gestionar apoyo de material didáctico y Uniformes para Instructores y Estudiantes del Grupo de Escuadrón Juvenil Deportivo e Seguridad pública	Beneficiarios	2%	139,586.60	118,929.95	1	1	25%	65%	0.293
27	Actualizar y Capacitar a los Beneficiarios por el Grupo D.A.R.E. en los temas relacionados a las adicciones	Capacitacion	2%	139,586.60	118,929.95	0	1	100%	65%	1.174
28	Proporcionar a los niños y jóvenes información veraz sobre los efectos nocivos de las drogas	52 GESTIONES	2%	139,586.60	118,929.95	13	13	25%	65%	0.293
29	Campañas de limpieza en diferentes planteles educativos, con la participación de alumnos, padres de familia y maestros	Apoyo del 100% a los eventos donde se solicita D.A.R.E	2%	139,586.60	118,929.95	1	1	25%	65%	0.293

30	Cursos y pláticas a los planteles educativos desde Kinder hasta Universidad y empresas privadas o públicas que lo soliciten al grupo D.A.R.E.	60 PLATICAS	2%	139,586.60	118,929.95	15	15	25%	85%	0.293		
31	Revisión a los planteles educativos para evitar la introducción de sustancias y/o objetos prohibidos, a través del programa: OPERACIÓN MOCHILA	52 REVISIONES	2%	139,586.60	118,929.95	13	1	2%	85%	0.023		
32	Apoyar en los diferentes eventos públicos que lo soliciten apoyo de D.A.R.E.	Apoyo del 100% a los eventos donde se solicite D.A.R.E	2%	139,586.60	118,929.95	1	1	25%	85%	0.293		
33	Daremos una inmediata respuesta a los requerimientos de la ciudadanía a través de un dialogo, planteando solución a sus problemas de inseguridad.	EL 100% DE LAS SOLICITUDES	2%	139,586.60	118,929.95	1	1	25%	85%	0.293		
34	Generar una organización de aprendizaje para mejorar la calidad de vida en cada comunidad, de tal manera que todos puedan gozar de plena libertad para realizar sus actividades, lícitas, sin riesgo a su integridad física, así como a sus bienes.	52 Reunion	2%	139,586.60	118,929.95	13	13	25%	85%	0.293		
35	Pláticas en escuelas y con padres de familia sobre los temas de sexting, plan de vida, peligro y sensibilización de uso de redes sociales, cultura de la legalidad y función policial.	26 PLATICAS	2%	139,586.60	118,929.95	7	7	27%	85%	0.316		
36	Reuniones vecinales en las colonias enfocadas a la prevención del delito.	26 REUNIONES	2%	139,586.60	118,929.95	7	7	27%	85%	0.316		
37	presencia en las colonias brindando atención a comercios.	52 EVENTOS	2%	139,586.60	118,929.95	13	13	25%	85%	0.293		
38	Recorridos en las colonias y en los lugares identificados como zonas de focos rojos.	52 EVENTOS	2%	139,586.60	118,929.95	13	13	25%	85%	0.293		
39	Asesorar y orientar al ciudadano en cuanto a sus denuncias y peticiones.	Atender 100% peticiones	2%	139,586.60	118,929.95	1	1	25%	85%	0.293		
40	Dar pláticas de prevención Vial, a instancias educativas desde Kinder, hasta universidades, donde se llegará a más de 40 mil niños y jóvenes durante el ciclo escolar.	52 PLATICAS	2%	139,586.60	118,929.95	13	13	25%	85%	0.293		
41	Dar sesiones de prevención Vial, a empresas privadas y públicas.	12 SESIONES	2%	139,586.60	118,929.95	3	3	25%	85%	0.293		
42	Cursos y talleres a nivel primaria donde aprendan a conducirse como peatones en la vía pública.	26 CURSOS	2%	139,586.60	118,929.95	7	7	27%	85%	0.316		
43	Tener una vinculación estrecha con la iniciativa privada e instituciones de gobierno por medio de conferencia que ayudan a bajar el índice de accidentes automovilísticos.	6 EVENTOS	2%	139,586.60	118,929.95	2	2	33%	85%	0.391		
44	promover simulacros de accidentes viales donde los protagonistas sean jóvenes bajo el influjo de alcohol sin cinturón de seguridad y alta velocidad.	2 EVENTOS	2%	139,586.60	118,929.95	1	1	50%	85%	0.587		
45	Haremos convenios con las instancias e instituciones correspondientes, para darle seguimiento de casos de personas que presentan crisis psicológica y requieren de atención clínica especializada y asistencia social. DIF, Instituto Nogalense de la Mujer, Instituto Municipal de la Juventud, Dirección de Salud Municipal, Dirección de Desarrollo Social, Dirección de Educación.	LLEGAR A TODOS LOS CIUDADANOS QUE SOLICITEN EL APOYO DE LA UNIDAD	2%	139,586.60	118,929.95	1	1	25%	85%	0.293		
46	Visita a planteles educativos y empresas, para conocer las problemáticas existentes	30 VISITAS	2%	139,586.60	118,929.95	8	8	27%	85%	0.316		
47	Cursos de temas como adicciones, bullying, autoestima, depresión y los derechos de la familia basado en la ley especialista en la materia en los Diferentes planteles educativos de todos los niveles, así como en las empresas que lo solicitan	40 PLATICAS	2%	139,586.60	118,929.95	10	10	25%	85%	0.293		
48	Atención y seguimiento a casos personales que se presentan en las oficinas de UNAVIM, de problemas Intrafamiliares	40 ASESORIAS	2%	139,586.60	118,929.95	10	10	25%	85%	0.293		
49	Apoyo a personas con diferentes dialectos	Apoyo 100% de las solicitudes	2%	139,586.60	118,929.95	1	0	0%	85%	0		
50	Asesorar, proteger y ejecutar planes y programas en beneficio de la población indígena local.	10 GESTIONES	2%	139,586.60	118,929.95	3	0	0%	85%	0		
TOTAL DEL GASTO DE LA UNIDAD RESPONSABLE: SUB DIR. ADMINISTRATIVA						PROMEDIO POR UNIDAD		224	214	10	29	1
E1= EFICACIA			E2= ECONOMIA			E3=EFICIENCIA						

PRESUPUESTO DE EGRESOS MUNICIPAL 2022
OBJETIVOS Y METAS

MUNICIPIO: Nogales, Sonora
PERIODO: Del 1º de Enero al 31 de Marzo 2022.

PROGRAMA: Clave O NOMBRE: Apoyo a la Función Pública y al Mejoramiento de la Gestión
SUBPROGRAMA: 01 NOMBRE: Conducción y Coordinación
DEPENDENCIA: OCE Órgano de Control y Evaluación Gubernamental
UNIDAD RESPONSABLE: Despacho del Director

OBJETIVO (S): Planear, coordinar y aplicar el Sistema Administrativo Interno de Control y Evaluación Gubernamental, con la finalidad de controlar la disciplina, legalidad, objetividad, profesionalismo, honradez, lealtad, imparcialidad, integridad, rendición de cuentas, eficacia y eficiencia en el Servicio Público.

EVALUACION DE METAS										
Clave	META DESCRIPCION	Unidad de Medida	Ponderación %	Gasto		Meta		Porcentaje		
				Presupuesto	Devengado	Programado 1er Trim.	Real 1er Trim.	E1	E2	E3
01	Proponer y Ordenar la practica de Auditorías y Revisiones Gubernamentales.	Oficio	2.24%	37,655.99	32,604.98	4	4	20%	87%	0.231
02	Emitir en base a los resultados de las Auditorías practicadas las observaciones y recomendaciones e informar a los titulares de las mismas.	Informe	2.24%	37,655.99	32,604.98	4	4	20%	87%	0.231
03	Promover la presentación de la Declaración de Situación Patrimonial de los Servidores Públicos obligados.	Oficio	2.24%	37,655.99	32,604.98	1	1	33%	87%	0.333
04	Operar y dar seguimiento al sistema de quejas, denuncias y sugerencias.	Informe	2.24%	37,655.99	32,604.98	1	1	25%	87%	0.253
05	Informar trimestralmente al Ayuntamiento de sus actividades.	Informe	2.24%	37,655.99	32,604.98	1	1	25%	87%	0.253
06	Participar en las reuniones del Comité de Adquisiciones y Obra Pública.	Actas del Comité	2.24%	37,655.99	32,604.98	1	1	0%	87%	0
07	Ordenar el seguimiento de las Observaciones derivadas de la Fiscalización y Auditorías Practicadas por el Instituto Superior de Auditoría y Fiscalización y Secretaría de la Contraloría General del Estado.	Documento	2.24%	37,655.99	32,604.98	1	1	0%	87%	0
08	Supervisar y vigilar la atencion a las solicitudes que se presentan en el Sistema de Solicitudes de Información Pública del Estado de Sonora (SISAI 2.0)	Documento	2.24%	37,655.99	32,604.98	1	1	0%	87%	0
TOTAL DEL GASTO DE LA UNIDAD RESPONSABLE			17.95%	1,678,261.39	\$ 1,453,146.60	14				
E1= EFICACIA			E2= ECONOMIA		E3=EFICIENCIA					

PRESUPUESTO DE EGRESOS MUNICIPAL 2022
OBJETIVOS Y METAS

MUNICIPIO: Nogales, Sonora

PERIODO: Del 1º de Enero al 31 de Marzo 2022.

PROGRAMA: Clave O

NOMBRE: Apoyo a la Funcion Publica y al Mejoramiento de la Gestion

SUBPROGRAMA: Clave 02

DEPENDENCIA: OCE Órgano de Control y Evaluación Gubernamental

UNIDAD RESPONSABLE: Coordinación de Auditoría Gubernamental

OBJETIVO (S): Verificar, examinar y evaluar las operaciones realizadas y practicar auditorías gubernamentales en las entidades y dependencias de la administración pública municipal, asegurando eficiencia y honradez en el origen y aplicación de los recursos.

EVALUACION DE METAS											
META		Unidad de Medida	Ponderación %	Gasto		Meta		Porcentaje			
Clave	DESCRIPCION			Presupuesto	Devengado	Programado	Real	E1	E2	E3	
						1er Trím.	1er Trím.				
01	Elaborar en coordinación con las unidades administrativas el presupuesto anual de egresos por programa del OCEGAN.	Documento	2.56%	-	-			0%	pendiente	pendiente	
02	Elaborar el programa anual de auditorías y de actividades complementarias.	Documento	2.56%	-	-			0%	pendiente	pendiente	
03	Practicar auditorías y revisiones a las dependencias y entidades del H. Ayuntamiento, previa autorización del Titular del Órgano de Control. Asimismo elaborar y revisar los informes de las auditorías, las revisiones practicadas y turnarlos al Titular del Órgano de Control y Evaluación Gubernamental para su trámite correspondiente.	Informe	2.56%	-	-	3	3	21%	pendiente	pendiente	
04	Elaborar informe de cumplimiento de avances de metas y objetivos del Órgano de Control y Evaluación Gubernamental y turnarlos al área de programación y presupuesto para su inclusión en la Cuenta Pública.	Documento	2.56%	-	-	1	1	25%	pendiente	pendiente	
05	Practicar arqueos a los fondos fijos revolventes de las diferentes dependencias, con el fin de vigilar el uso correcto y su aplicación.	Arqueo	2.56%	-	-	5	5	25%	pendiente	pendiente	
06	Verificar el seguimiento de las observaciones determinadas por los despachos externos y el ISAF, a fin de verificar su solventación.	Documento	2.56%	-	-	1	1	50%	pendiente	pendiente	
07	Elaborar Informe de Actividades por trimestre y turnarlos al Titular del Órgano de Control para su conocimiento y trámite correspondiente.	Informe	2.56%	-	-	1	1	25%	pendiente	pendiente	
TOTAL DEL GASTO DE LA UNIDAD RESPONSABLE			17.95%			11	11				
E1= EFICACIA			E2= ECONOMIA			E3=EFICIENCIA					

PRESUPUESTO DE EGRESOS MUNICIPAL 2022
OBJETIVOS Y METAS

MUNICIPIO: Nogales, Sonora
PERIODO: Del 1º de Enero al 31 de Marzo 2022.

PROGRAMA: Clave 0 NOMBRE: Apoyo a la Funcion Publica y al Mejoramiento de la Gestion
SUBPROGRAMA: 03
DEPENDENCIA: OCE Órgano de Control y Evaluación Gubernamental
UNIDAD RESPONSABLE: Quejas y Denuncias.

OBJETIVO (S): Dar seguimiento a quejas, denuncias y sugerencias presentadas por la ciudadanía servidores públicos municipales y aplicar en su caso el procedimiento de responsabilidades respectivo.

EVALUACION DE METAS											
META		Unidad de Medida	Ponderación %	Gasto		Meta		Porcentaje			
Clave	DESCRIPCION			Presupuesto	Devengado	Programado	Real	E1	E2	E3	
						1er Trim.	1er Trim.				
01	Recibir y atender quejas, denuncias y/o sugerencias presentadas por la ciudadanía y dependencias practicando las investigaciones que correspondan.	Informe	2.56%	-	-	1	1	25%			
02	Informar al Titular de la situación y estado que guardan las Quejas y Denuncias presentadas por la ciudadanía y dependencias.	Informe	2.56%	-	-	1	1	25%			
03	Remitir al área competente en razón de la materia, para que dentro de sus atribuciones se emita resolución correspondiente.	Informe	2.56%	-	-	1	1	25%			
04	Dar seguimiento al apoyo solicitado por otras autoridades en la materia, en los términos de los convenios y acuerdos correspondientes (quejas, denuncias, sugerencias, exhortos, etc.).	Informe	2.56%	-	-	1	1	25%			
05	Elaborar Informe de Actividades por trimestre y turnarlos al Titular del Órgano de control para su conocimiento y trámite correspondiente.	Informe	2.56%	-	-	1	1	25%			
TOTAL DEL GASTO DE LA UNIDAD RESPONSABLE			12.82%			5	5				
E1= EFICACIA			E2= ECONOMIA			E3=EFICIENCIA					

PRESUPUESTO DE EGRESOS MUNICIPAL 2022
OBJETIVOS Y METAS

MUNICIPIO: Nogales, Sonora
PERIODO: Del 1º de Enero al 31 de Marzo 2022.

PROGRAMA: Clave 0 NOMBRE: Apoyo a la Función Pública y al Mejoramiento de la Gestión
SUBPROGRAMA: 03
DEPENDENCIA: OCE Órgano de Control y Evaluación Gubernamental
UNIDAD RESPONSABLE: Vinculación Institucional y Situación Patrimonial.

OBJETIVO (S): Llevar un control de los servidores públicos quienes presentan declaración patrimonial, así como los que no la presentan.

EVALUACION DE METAS										
META		Unidad de Medida	Ponderación %	Gasto		Meta		Porcentaje		
Clave	DESCRIPCION			Presupuesto	Devengado	Programado	Real	E1	E2	E3
						1er Trim.	1er Trim.			
01	Asesorar a los servidores públicos sobre la elaboración de las declaraciones de situación patrimonial.	Informe	2.56%	-	-	1	1	25%	#####	#####
02	Llevar el control de las declaraciones de situación patrimonial presentadas.	Documento	2.56%	-	-	1	1	25%	#####	#####
03	Investigar y verificar de forma aleatoria el desarrollo de la situación patrimonial.	Informe	2.56%	-	-	1	1	25%	#####	#####
04	Elaborar Informe de Actividades por trimestre y turnarlos al Titular del Órgano de control para su conocimiento y trámite correspondiente	Informe	2.56%	-	-	1	1	25%	#####	#####
TOTAL DEL GASTO DE LA UNIDAD RESPONSABLE			10.26%			4	4			
E1= EFICACIA			E2= ECONOMIA		E3=EFICIENCIA					

PRESUPUESTO DE EGRESOS MUNICIPAL 2022 **OBJETIVOS Y METAS**

MUNICIPIO: Nogales, Sonora

PERIODO: Del 1º de Enero al 31 de Marzo 2022.

PROGRAMA: Clave 0

NOMBRE: Apoyo a la Funcion Publica y al Mejoramiento de la Gestion

SUBPROGRAMA: Clave 04

DEPENDENCIA: OCE Órgano de Control y Evaluación Gubernamental

UNIDAD RESPONSABLE: Coordinación de Fiscalización de la Obra Pública

OBJETIVO (S): Verificar que en la realización de obra pública y civil se cumplan las especificaciones legales, técnicas, financieras y de calidad conforme a los ordenamientos aplicables.

EVALUACION DE METAS										
META		Unidad de Medida	Ponderación %	Gasto		Meta		Porcentaje		
Clave	DESCRIPCION			Presupuesto	Devengado	Programado 1er Trim.	Real 1er Trim.	E1	E2	E3
01	Verificar Física y Documentalmente que las Obras Públicas se realicen o contraten de acuerdo a la normatividad por las dependencias o entidades.	Informe	2.56%	-	-	1	1	25%	avanza	seccor
02	Practicar auditorias y revisiones a las dependencias y entidades del H. Ayuntamiento que contraten obra pública, previa autorización del Titular del Órgano de Control. Asimismo Integrar Expedientes de las Auditorias realizadas y elaborar el Informe correspondiente.	Informe	2.56%	-	-	1	1	17%	avanza	seccor
03	Verificar y dar seguimiento al cumplimiento en la Solventación de las recomendaciones implantadas en las dependencias o entidades donde se realicen las auditorias.	Informe	2.56%	-	-	1	1	25%	avanza	seccor
04	Asistir a los eventos de las Obras Públicas que se Adjudiquen a través de licitación pública y simplificadas.	Actas	2.56%	-	-			0%	avanza	seccor
05	Dar seguimiento a las observaciones e irregularidades detectadas en materia de obra pública por el Instituto Superior de Auditoria y Fiscalización, Secretaría de la Contraloría General del Estado, Secretaría de la Función Pública y Auditoria Superior de la Federación.	Documento	2.56%	-	-	1	1	25%	avanza	seccor
06	Elaborar Informe de Actividades por trimestre y turnarlos al Titular del Órgano de control para su conocimiento y trámite correspondiente.	Informe	2.56%	-	-	1	1	25%	avanza	seccor
TOTAL DE GASTO DE LA UNIDAD RESPONSABLE			15.38%			5	5			
C1- EFICACIA			C2- ECONOMIA		C3- EFICIENCIA					

E1= EFICACIA

E2= ECONOMIA

E3= EFICIENCIA

MUNICIPIO: Nogales, Sonora
PERIODO: Del 1º de Enero al 31 de Marzo 2022.

PROGRAMA: Clave 0	NOMBRE: Apoyo a la Función Pública y al Mejoramiento de la Gestión
SUBPROGRAMA: Clave 05	
DEPENDENCIA: OCE Órgano de Control y Evaluación Gubernamental	
UNIDAD RESPONSABLE: Coordinación de Transparencia de la Administración Pública	

OBJETIVO (S): Promover la cultura de la transparencia y que la información que se publica en la plataforma cuente con un fácil acceso de consulta por parte de los ciudadanos.

EVALUACION DE METAS										
META		Unidad de Medida	Ponderación %	Gasto		Meta		Porcentaje		
Clave	DESCRIPCION			Presupuesto	Devengado	Programado 1er Trim.	Real 1er Trim.	E1	E2	E3
01	Atención a las solicitudes que se presentan en el Sistema de Solicitudes de Información Pública (SISAI 2.0) y canalizar dichas solicitudes a los enlaces de transparencia para su atención y seguimiento correspondiente	Informe	2.56%	-	-	1	1	25%		
02	Atención a los recursos de revisión derivados de las solicitudes de información, así como la canalización a los enlaces de transparencia del municipio	Informe	2.56%	-	-	1	1	25%		
03	Supervisar las actualizaciones trimestrales de la Plataforma Nacional de Transparencia y del portal de transparencia del Municipio respecto al registro de las obligaciones del sujeto obligado, de acuerdo a los Artículos 70 y 71 de la Ley General de Transparencia y Acceso a la Información Pública, así como los Artículos 81, 83 bis y 85 de la Ley de Transparencia y Acceso a la Información Pública del Estado de Sonora	Informe	2.56%	-	-	1	1	25%		
04	Canalizar a los enlaces de transparencia las observaciones Trimestrales realizadas por el Instituto Sonorense de Transparencia y Acceso a la Información Pública y Protección de datos personales (ISTAI) sobre el estado que guarda la información que se encuentra en el Portal de Transparencia y la Plataforma Nacional de Transparencia	Informe	2.56%	-	-	1	1	25%		
05	Reunión con las Unidades de Enlace de Transparencia para proponer mejoras a las paginas electrónicas del Municipio en el Portal de Transparencia y capacitarlos para el uso de las mismas, o bien, capacitación en diversos temas de transparencia.	informe	2.56%	-	-			0%		
06	Informar anualmente al Instituto Sonorense de Transparencia y Acceso a la Información Pública y Protección de datos personales (ISTAI) sobre el estado que guardan las solicitudes de información.	Informe	2.56%	-	-			0%		
07	Elaborar Informe de Actividades por trimestre y turnarlos al Titular del Órgano de control para su conocimiento y trámite correspondiente	Informe	2.56%	-	-	1	1	25%		
TOTAL DEL GASTO DE LA UNIDAD RESPONSABLE			17.95%			5	5			
			E1= EFICACIA	E2= ECONOMIA	E3= EFICIENCIA					

PRESUPUESTO DE EGRESOS MUNICIPAL 2022
OBJETIVOS Y METAS

MUNICIPIO: Nogales, Sonora
PERIODO: Del 1º de Enero al 31 de Marzo 2022.

PROGRAMA: Clave 0 NOMBRE: Apoyo a la Función Pública y al Mejoramiento de la Gestión
SUBPROGRAMA: Clave 06
DEPENDENCIA: OCE Órgano de Control y Evaluación Gubernamental
UNIDAD RESPONSABLE: 02 Asuntos Internos.

OBJETIVO (S): Vigilar el buen desempeño de los miembros de Policía y Tránsito municipal y de los jueces calificadoros, con la finalidad única de lograr la dignificación y profesionalización del cuerpo policiaco municipal y que esto conlleve a un mejor servicio a la comunidad en el área de Seguridad Pública, Así mismo efectuar recorridos constantes en las sub-delegaciones de policía preventiva municipal, con el fin de

EVALUACION DE METAS										
Clave	META DESCRIPCION	Unidad de Medida	Ponderación %	Gasto		Meta		Porcentaje		
				Presupuesto	Devengado	Programado 1er Trim.	Real 1er Trim.	E1	E2	E3
01	Observar y dar seguimiento a las quejas que reciba de la ciudadanía, así como las quejas recibidas por agentes subalternos y superiores que presenten en contra de los agentes de policía y tránsito, jueces calificadoros y cuerpo de seguridad.	Expediente	20.00%	30,258.64	30,557.59	15	20	33%	101%	0.33
02	Informar a la Junta de Honor, Selección y promoción, en relación a los agentes que se encuentren involucrados en incidentes correspondientes a los que se refiere al art. 154 de la Ley 161 de Seguridad Pública para el Estado de Sonora y Art. 97 del Bando de Policía y Buen Gobierno para este Municipio.	Informe	20.00%	30,258.64	30,557.59	1	27	675%	101%	6.684
03	Informar Mensualmente acerca de sus funciones al Presidente Municipal, Secretario, Comisión de Seguridad Pública y a la Junta de Honor, Selección y Promoción. También una vez cerrada y firmada se les entregará una copia legible de las mismas.	Informe	20.00%	30,258.64	30,557.59	3	3	25%	101%	0.244
04	Informar al Titular del Órgano de Control y Evaluación Gubernamental del Municipio, sobre el avance en la atención de Quejas y Denuncias.	Informe	20.00%	30,258.64	30,557.59	1	3	75%	101%	0.743
05	Elaborar Informe de Actividades por trimestre y turnarlos al Titular del Órgano de control para su conocimiento y trámite correspondiente	Informe	20.00%	30,258.64	30,557.59	1	1	8.00%	101%	0.080
TOTAL DEL GASTO DE LA UNIDAD RESPONSABLE				100.00%	\$ 151,293.18	\$ 152,787.94	21	54		

E1= EFICACIA

E2= ECONOMÍA

E3=EFICIENCIA

PROMEDIO UNIDAD RESPONSABLE

PRESUPUESTO DE EGRESOS MUNICIPAL 2022
OBJETIVOS Y METAS

MUNICIPIO: Nogales, Sonora
PERIODO: Del 1º de Enero al 31 de Marzo 2022.

PROGRAMA: Clave O NOMBRE: Apoyo a la Funcion Publica y al Mejoramiento de la Gestion
SUBPROGRAMA: Clave 06
DEPENDENCIA: OCE Órgano de Control y Evaluación Gubernamental
UNIDAD RESPONSABLE: Coordinación Investigadora.

OBJETIVO (S): Llevar de Oficio las investigaciones debidamente fundadas y motivadas derivadas de denuncias en contra de los Servidores Públicos y particulares.

EVALUACION DE METAS										
META		Unidad de Medida	Ponderación %	Gasto		Meta		Porcentaje		
Clave	DESCRIPCION			Presupuesto	Devengado	Programado	Real	E1	E2	E3
						1er Trim.	1er Trim.			
01	Recibir, conocer, investigar y atender denuncias sobre actos u omisiones que pudieran constituir o vincularse con Faltas Administrativas Graves o no Graves, por incumplimiento de las obligaciones como servidores públicos, ex servidores públicos o particulares que hayan recibido dinero o recurso publico.	Informe		-	-	3	3	75%	=====	=====
02	Realizar el Informe de presunta responsabilidad administrativa (Expediente).	Informe		-	-	3	3	75%	=====	=====
03	Presentar ante la Coordinación Substanciadora el informe de presunta responsabilidad administrativa para efecto de iniciar el procedimiento de responsabilidad administrativa.	Informe		-	-	3	3	75%	=====	=====
04	Elaborar Informe de Actividades por trimestre y turnarlos al Titular del Órgano de control para su conocimiento y trámite correspondiente.	Informe		-	-	3	3	75%	=====	=====
TOTAL DEL GASTO DE LA UNIDAD RESPONSABLE			0.00%			12	12			
E1= EFICACIA			E2= ECONOMIA		E3=EFICIENCIA					

PRESUPUESTO DE EGRESOS MUNICIPAL 2022
OBJETIVOS Y METAS

MUNICIPIO: Nogales, Sonora
PERIODO: Del 1º de Enero al 31 de Marzo 2022.

PROGRAMA: Clave 0 NOMBRE: Apoyo a la Funcion Publica y al Mejoramiento de la Gestion
SUBPROGRAMA: Clave 06
DEPENDENCIA: OCE Órgano de Control y Evaluación Gubernamental
UNIDAD RESPONSABLE: Coordinación Sustanciadora y Resolutora.

OBJETIVO (S): Sustanciar los procedimientos de responsabilidad administrativa que establece la Ley Estatal de Responsabilidades, y aplicar las sanciones que corresponda según las Leyes.

EVALUACION DE METAS										
META		Unidad de Medida	Ponderación %	Gasto		Meta		Porcentaje		
Clave	DESCRIPCION			Presupuesto	Devengado	Programado	Real	E1	E2	E3
						1er Trim.	1er Trim.			
01	Analizar los informes de presunta responsabilidad recibidos de la unidad investigadora (elaboración de autos, acuerdos y oficios).	Informe		-	-	3	3	25%		
02	Desarrollar, analizar y valorar el expediente de los procedimientos administrativos por presunta responsabilidad, en las faltas graves desde su inicio hasta la audiencia y en las faltas no graves desde su inicio hasta su resolución.	Informe		-	-	3	3	25%		
03	Remitir Informe a la Secretaria de la Contraloria General del Estado de Sonora respecto al padron de Inhabilitados, así como a las instancias correspondientes.	Informe		-	-	1	1	25%		
04	Elaborar Informe de Actividades por trimestre y turnarlos al Titular del Órgano de control para su conocimiento y trámite correspondiente	Informe		-	-	1	1	25%		
TOTAL DEL GASTO DE LA UNIDAD RESPONSABLE			0.00%			8	8			
E1= EFICACIA			E2= ECONOMIA		E3= EFICIENCIA					

PRESUPUESTO DE EGRESOS MUNICIPAL 2022
INDICADORES DE MEDICION

MUNICIPIO: Nogales, Sonora

PERIODO: Del 1º de Enero al 31 de Marzo 2022.

PROGRAMA: M

SUBPROGRAMA: 01

DEPENDENCIA: OM Oficialia Mayor

UNIDAD RESPONSABLE: 01 Despacho del Oficial Mayor

NOMBRE: Administrativos y de Apoyo al Presupuesto Presupuestario y para Mejorar la Eficiencia Institucional

NOMBRE: Conducción y Coordinación

OBJETIVO(S)

Suministrar los Recursos Humanos, Financieros, Tecnológicos, Materiales y de Servicios a las unidades

EVALUACIÓN DE METAS											
METAS		Unidad de Medida	Ponderación %	Gasto		Meta		Porcentaje			
Clave	DESCRIPCION			Presupuesto	Devengado	Programado 1er Trim.	Real 1er Trim.	E1	E2	E3	
01	Planear, programar, organizar, dirigir y evaluar las funciones asignadas a las unidades administrativas que le estén adscritas	Reunión	5.00%	257,849.22	122,034.16	1	1	25%	47%	0.523	
02	Planear, establecer y conducir la instrumentación de las políticas, normas, sistemas y procedimientos para la administración	Reunión	10.00%	515,698.45	244,068.32	1	1	25%	47%	0.523	
03	Supervisar que el área responsable de los vehículos que están en resguardo y custodia de Oficialia Mayor en términos legales, cumpla con los procedimientos adecuados.	Reunión		-	-	1	1	25%			
04	Presidir al Comité de Adquisiciones, Arrendamientos y Servicios	Reunión	10.00%	515,698.45	244,068.32	3	3	25%	47%	0.523	
05	Establecer las normas y procedimientos para la adquisición y abastecimiento de los bienes muebles, arrendamiento y la contratación de los servicios generales que requieran las unidades administrativas del H. Ayuntamiento para el desarrollo de sus funciones.	Documento	10.00%	515,698.45	244,068.32	1	1	100%	47%	2.113	
06	Supervisar que el departamento de Recursos Humanos, elabore las condiciones generales de trabajo del H. Ayuntamiento de Nogales, así como conocer y atender los asuntos de representación sindical	Documento	10.00%	515,698.45	244,068.32	3	3	25%	47%	0.523	
07	Establecer y difundir la normatividad para llevar a cabo el proceso interno de planeación para la ejecución de los servicios (Rastro, Corralón y Taller municipal)	Documento	10.00%	515,698.45	244,068.32	1	1	100%	47%	2.113	
08	Atender a la Ciudadanía en general para la resolución de sus distintas inquietudes o solicitantes.	Evento	10.00%	515,698.45	244,068.32	450	345	19%	47%	0.405	
09	Las demás que de manera directa le asigne el Presidente Municipal conforme a las actividades inherentes a su cargo	Evento	10.00%	515,698.45	244,068.32	3	3	25%	47%	0.523	
10	Llevar un control de las Despesas para el personal sindicalizado	Documento	5.00%	257,849.22	122,034.16	3	3	25%	47%	0.523	
11	Elaborar bitácora electrónica de recepción de todos los vehículos que ingresan y salen de corralón así como motivo por el cual ingresó,	Documento	5.00%	257,849.22	122,034.16	3	3	25%	47%	0.523	
12	Proponer normas generales para regular la asignación, utilización conservación, reparación y mantenimiento de los vehículos propiedad del Ayuntamiento. (A excepción de vehículos de Servicios Públicos).	Documento	5.00%	257,849.22	122,034.16	1	1	100%	47%	2.113	
13	Elaborar presupuesto anual de adquisiciones.	Documento	5.00%	257,849.22	122,034.16	1	1	100%	47%	2.113	
14	Supervisar la Nomina General decenal.	Documento	5.00%	257,849.22	122,034.16	9	9	25%	47%	0.523	
TOTAL DEL GASTO DE LA UNIDAD RESPONSABLE						PROMEDIO POR UNIDAD					
				100.00%	5,156,984.49	2,440,683.24	472	387	####	##	##

E1= EFICACIA

E2= ECONOMÍA

E3=EFICIENCIA

PRESUPUESTO DE EGRESOS MUNICIPAL 2022
INDICADORES DE MEDICION

MUNICIPIO: Nogales, Sonora

PERIODO: Del 1º de Enero al 31 de Marzo 2022.

PROGRAMA: M

SUBPROGRAMA: 01

DEPENDENCIA: OM Oficialia Mayor

UNIDAD RESPONSABLE: 02 Despacho del Suboficial Mayor

OBJETIVO(S)

NOMBRE: Administrativos y de Apoyo al Presupuesto Presupuestario y para Mejorar la Eficiencia Institucional

NOMBRE: Conducción y Coordinación

Vigilar el desarrollo de los programas y actividades de la Oficialia Mayor, lo anterior con el firme propósito de que las distintas áreas de Oficialia estén llevando acabo sus objetivos rectores.

METAS		Unidad de Medida	Ponderación %	Gasto		Meta		Porcentaje		
Clave	DESCRIPCION			Presupuesto	Devengado	Programado	Real	E1	E2	E3
						1er Trim.	1er Trim.			
01	Atender con la debida autorización las audiencias y actividades en ausencia del Oficial Mayor	Documento	10.00%	105,243.71	69,660.34	3	3	25%	66%	0.375
2	Establecer criterios y lineamientos para dar seguimiento a los asuntos que le correspondan al Oficialia Mayor, vigilar que las áreas adscritas a esta, den cumplimiento oportuno a los asuntos que les sean solicitados.	Reunión	5.00%	52,621.86	34,830.17	1	1	25%	66%	0.375
3	Actualizar el Manual de Organización, Procedimientos y Manual de Servicio de esta dependencia.	Evento	5.00%	52,621.86	34,830.17	1	0	0%	66%	0
4	Mantener y conservar en buenas condiciones el mobiliario y equipo de transporte asignado a la dependencia	Evento	10.00%	105,243.71	69,660.34	1	1	25%	66%	0.375
5	Elaborar el programa Operativo Anual y ante Proyecto del presupuesto anual de Oficialia Mayor	Reunión	10.00%	105,243.71	69,660.34	1	0	0%	66%	0
6	Llevar control presupuestal de Oficialia Mayor, así como elaborar informe trimestral de avance de los programas y del ejercicio presupuestal asignado	Documento	5.00%	52,621.86	34,830.17	1	1	25%	66%	0.375
7	Resolver los asuntos que le sean delegados por el Oficial Mayor, así como establecer un control y seguimiento de los mismos.	Reunión	10.00%	105,243.71	69,660.34	3	3	25%	66%	0.375
8	Coordinar la reunión del Comité de Adquisiciones, así como levantar acta de la misma.	Reunión	10.00%	105,243.71	69,660.34	3	3	25%	66%	0.375
9	Coordinar y supervisar la integración de reuniones y carpetas de trabajo.	Reunión	5.00%	52,621.86	34,830.17	3	3	25%	66%	0.375
10	Ser enlace de Protección Civil y formar la Brigada, mantener y operar un programa interno de protección civil para garantizar la seguridad del personal, instalaciones bienes e información del Municipio.	Reunión	5.00%	52,621.86	34,830.17	1	1	50%	66%	0.750
11	Las demás funciones y responsabilidades que le asigne el Oficial Mayor y/o Presidente Municipal.	Reunión	5.00%	52,621.86	34,830.17	3	3	25%	66%	0.375
12	Determinar y establecer con la aprobación de H. Cabildo, la revisión de avances en acuerdos de INDICADORES DE MEDICION de Oficialia Mayor.	Reunión	10.00%	105,243.71	69,660.34	3	3	25%	66%	0.375
13	Establecer y difundir los mecanismos que permitan realizar con efectividad servicios así como coordinar la elaboración del catálogo de proveedores y prestadores de servicios del H. Ayuntamiento de Nogales.	Documento	10.00%	105,243.71	69,660.34	1	1	25%	66%	0.375
				PROMEDIO POR UNIDAD POR UNIDAD						
TOTAL DEL GASTO DE LA UNIDAD RESPONSABLE			100.00%	1,052,437.11	696,603.39	25	23	3	9	5

PRESUPUESTO DE EGRESOS MUNICIPAL 2022
INDICADORES DE MEDICION

MUNICIPIO: Nogales, Sonora

PERIODO: Del 1° de Enero al 31 de Marzo 2022.

PROGRAMA: M

SUBPROGRAMA: 01

DEPENDENCIA: OM Oficialía Mayor

UNIDAD RESPONSABLE: 03 Departamento de Recursos Humanos

OBJETIVO(S)

Desarrollar y aplicar las normas, lineamientos y políticas en la selección, contratación, capacitación y administración del Recursos Humanos. Así como tramitar todo movimiento relacionado con el mismo.

NOMBRE: Administrativos y de Apoyo al Presupuesto Presupuestario y para Mejorar la Eficiencia Institucional
NOMBRE: Administración de Recursos Humanos.

METAS				Unidad de Medida	Ponderación %	Gasto		Meta		Porcentaje		
Clave	DESCRIPCION	Presupuesto	Devengado			Programado	Real	E1	E2	E3		
						1er Trim.	1er Trim.					
01	Promover en el ámbito de la Administración Pública Municipal Directa, la observancia de la Ley de Servicio Civil del Estado de Sonora y el Reglamento Interior de Trabajo del Municipio.	Documento	5.00%	907,659.46	626,366.04	1	1	100%	69%	1.443		
02	Proveer a las dependencias municipales, del personal que requieran para realizar sus funciones, así como llevar un registro de todo el personal que labora en el Municipio, activos, inhabilitados, jubilados y pensionados, así como personal eventual	Documento	10.00%	1,815,318.91	1,252,732.07	3	3	25%	69%	0.352		
03	Intervenir en las controversias que se susciten entre la Administración Pública Municipal Directa y sus trabajadores	Reunión	5.00%	907,659.46	626,366.04	3	3	25%	69%	0.352		
04	Desarrollar y aplicar las normas, lineamientos y políticas de reclutamiento selección, remuneración, contratación y desarrollo del personal del H. Ayuntamiento	Documento	10.00%	1,815,318.91	1,252,732.07	1	1	25%	69%	0.352		
05	Desarrollar programas de capacitación para el personal del H. Ayuntamiento.	Evento	5.00%	907,659.46	626,366.04	1	0	0%	69%	0		
06	Coordinar acciones de asesorías con asuntos jurídicos, recibiendo de este la asesoría y apoyo legal, necesario en atención a los asuntos laborales que se presenten de las Dependencias del Municipio	Reunión	5.00%	907,659.46	626,366.04	3	3	25%	69%	0.352		
07	Promover actividades recreativas, culturales, deportivas, artísticas y sociales entre los funcionarios del H. Ayuntamiento y sus familias.	Evento	5.00%	907,659.46	626,366.04	1	0	0%	69%	0		
08	Desarrollar normas para que el personal del H. Ayuntamiento de una mejor imagen y servicio al contribuyente	Documento	5.00%	907,659.46	626,366.04	1	1	25%	69%	0.352		
09	Elaborar el calendario para la recepción de documentos para la operación de la nómina	Documento	5.00%	907,659.46	626,366.04	1	1	100%	69%	1.443		
10	Recibir y revisar la documentación referente a altas, bajas y cambio de personal, así como de las modificaciones de sueldos	Documento	10.00%	1,815,318.91	1,252,732.07	9	9	25%	69%	0.352		
11	Efectuar los cálculos de nóminas, en coordinación con las Dependencias.	Documento	10.00%	1,815,318.91	1,252,732.07	9	9	25%	69%	0.352		
12	Controlar la asistencia y puntualidad de los empleados del H. Ayuntamiento.	Documento	5.00%	907,659.46	626,366.04	9	9	25%	69%	0.352		
13	Supervisar la correcta aplicación de descuentos especiales, Issteson, faltas, etc.	Documento	5.00%	907,659.46	626,366.04	9	9	25%	69%	0.352		
14	Supervisar la prestación de servicios generales, de aseo e Intendencia.	Evento	5.00%	907,659.46	626,366.04	3	3	25%	69%	0.352		
15	Auditoría Interna de movimientos de personal, nominas, fonacot y prestamos.	Documento	10.00%	1,815,318.91	1,252,732.07	1	1	25%	69%	0.352		
				PROMEDIO POR UNIDAD								
TOTAL DEL GASTO DE LA UNIDAD RESPONSABLE				100.00%	18,153,189	12,527,320.74	55	53				

E1 EFICACIA

E2 ECONOMIA

E3 EFICIENCIA

PRESUPUESTO DE EGRESOS MUNICIPAL 2022
INDICADORES DE MEDICION

MUNICIPIO: Nogales, Sonora

PERIODO: Del 1° de Enero al 31 de Marzo 2022.

PROGRAMA: M

SUBPROGRAMA: 02

DEPENDENCIA: OM Oficialia Mayor

UNIDAD RESPONSABLE: 04 Departamento de Bienes y Servicios

NOMBRE: Administrativos y de Apoyo al Presupuesto Presupuestario y para Mejorar la Eficiencia Institucional

NOMBRE: Administración de los Recursos Materiales

OBJETIVO(S) Proporcionar a las dependencias de la Administración Pública Municipal. Los Bienes, Productos, Equipo y Servicios que requieren para el cumplimiento en el desarrollo de sus funciones.

EVALUACIÓN DE METAS										
METAS		Unidad de Medida	Ponderación %	Gasto		Meta		Porcentaje		
Clave	DESCRIPCION			Presupuesto	Devengado	Programado 1er Trim.	Real 1er Trim.	E1	E2	E3
01	Tramitar previa autorización del Oficial Mayor, la contratación de los servicios de apoyo que requieran las Dependencias de la Administración Municipal	Documento	10%	159,821.54	100,894.31	3	3	25%	63%	0.326
02	Suministrar los materiales y bienes muebles que requiere el funcionamiento de las dependencias a través de ordenes de compra	Servicio	20%	319,643.09	201,788.62	450	318	13%	63%	0.23
03	Control de elaboración de Orden de pago del servicio de Teléfonos de México	Documento	10%	159,821.54	100,894.31	3	3	25%	63%	0.326
04	Establecer control del Comité de Adquisiciones, Arrendamientos y Servicios, así como la difusión de convocatorias de licitaciones públicas para adquisición de bienes y servicios	Documento	20%	319,643.09	201,788.62	3	3	25%	63%	0.326
05	Las demás funciones y responsabilidades que le asigne el Oficial Mayor y/o Presidente Municipal, así como la visita periódica a las áreas operativas de Rastro, Taller y Corralón Municipal.	Reunión	10%	159,821.54	100,894.31	3	3	25%	63%	0.326
06	Practicar inventarios durante el año al almacén de artículos de oficina y productos de limpieza.	Evento	10%	159,821.54	100,894.31	1	1	25%	63%	0.326
07	Controlar las dotaciones de combustible a los vehículos oficiales, mediante bit	Litros	20%	319,643.09	201,788.62	616	400	16%	63%	0.257
TOTAL DEL GASTO DE LA UNIDAD RESPONSABLE			100.00%	1,598,215.44	1,008,943.10	1078.81	731	2	4	3
			E1 EFICACIA	E2 ECONOMIA	E3 EFICIENCIA					

E1 EFICACIA

E2 ECONOMIA

E3 EFICIENCIA

PRESUPUESTO DE EGRESOS MUNICIPAL 2022
INDICADORES DE MEDICION

MUNICIPIO: Nogales, Sonora

PERIODO: Del 1º de Enero al 31 de Marzo 2022.

PROGRAMA: M

SUBPROGRAMA: 06

DEPENDENCIA: OM Oficialia Mayor

UNIDAD RESPONSABLE: 06 Departamento de Rastro

NOMBRE: Administrativos y de Apoyo al Presupuesto Presupuestario y para Mejorar la Eficiencia Institucional

NOMBRE: Otros Servicios y Apoyos.

OBJETIVO(S)

Prestar el servicio público de rastro, buscando mecanismos alternativos que permitan la autosuficiencia en la presentación del servicio trayendo como consecuencia beneficios a la comunidad.

METAS		Unidad de Medida	Ponderación %	Gasto		Meta		Porcentaje		
Clave	DESCRIPCION			Presupuesto	Devengado	Programado 1er Trim.	Real 1er Trim.	E1	E2	E3
01	Sacrificar ganado vacuno	Cabeza de ganado	80%	1,260,173.74	471,600.33	720	920	32%	37%	0.654
02	Capacitar al personal en materia de normas de higiene y mejoramiento del servicio en general	Curso	5%	78,760.86	29,475.02	1	0	0%	37%	0
03	Elaborar reporte de Estadística de Sacrificio de Ganado, dirigido al Instituto Nacional de Estadística y Geografía (INEGI), así como elaborar e integrar reporte mensual de las operaciones que se realizan en el Rastro Municipal.	Documento	5%	78,760.86	29,475.02	3	3	25%	37%	0.654
04	Promover estímulos de incentivos para reducir la cartera vencida de los introductores.	Documento	5%	78,760.86	29,475.02	1	0	0%	37%	0
05	Coordinar campañas permanentes de difusión de servicios en redes sociales y diversos medios de comunicación para incrementar los introductores que utilizan los servicios de Rastro Municipal.	Servicio	5%	78,760.86	29,475.02	1	0	0%	37%	0
TOTAL DEL GASTO DE LA UNIDAD RESPONSABLE			100.00%	1,575,217.18	589,500.41	726	923	1	2	2

E1 EFICACIA E2 ECONOMIA E3 EFICIENCIA

PRESUPUESTO DE EGRESOS MUNICIPAL 2022
INDICADORES DE MEDICION

MUNICIPIO: Nogales, Sonora

PERIODO: Del 1° de Enero al 31 de Marzo 2022.

PROGRAMA: M

SUBPROGRAMA: 02

DEPENDENCIA: OM Oficialía Mayor

UNIDAD RESPONSABLE: 08 Taller Municipal

NOMBRE: Administrativos y de Apoyo al Presupuesto Presupuestario y para Mejorar la Eficiencia Institucional

NOMBRE: Administración de los Recurso Municipales

OBJETIVO(S)

Proporcionar servicios de mantenimiento, conservación y reparación de vehículos al servicio del Gobierno Municipal

METAS		Unidad de Medida	Ponderación %	Gasto		Meta		Porcentaje		
Clave	DESCRIPCION			Presupuesto	Devengado	Programado 1er Trím.	Real 1er Trím.	E1	E2	E3
01	Llevar a cabo mantenimiento preventivo en el equipo de transporte	Servicio Preventivo	20%	112,002.96	69,503.29	250	121	12%	62%	0.156
02	Solucionar cualquier problema con mantenimiento correctivo en el equipo de transporte	Reparación	50%	280,007.39	173,758.22	460	646	35%	62%	0.556
03	Elaborar la pre nómina del personal del Taller Municipal	Documento	10%	56,001.48	34,751.64	9	9	25%	62%	0.403
04	Llevar bitácoras de cada automóvil del H. Ayuntamiento que ingresa y sale del taller	Documento	10%	56,001.48	34,751.64		1	33%	62%	0.537
05	Mantener capacitación permanente del personal adscrito al Taller Municipal	Curso	10%	56,001.48	34,751.64		0	0%	62%	0
TOTAL DEL GASTO DE LA UNIDAD RESPONSABLE				560,014.78	347,516.44	719	777	1.055	3.1	1.7

E1 EFICACIA

E2 ECONOMIA

E3 EFICIENCIA

PRESUPUESTO DE EGRESOS MUNICIPAL 2022
INDICADORES DE MEDICION

MUNICIPIO: Nogales, Sonora
PERIODO: Del 1° de Enero al 31 de Marzo 2022.

PROGRAMA: F	NOMBRE: Promocion y Fomento
SUBPROGRAMA: 01	
DEPENDENCIA: DCS Dirección de Comunicación Social	
UNIDAD RESPONSABLE: 01 Despacho del Director.	
OBJETIVO(S)	
* Instrumentar una política uniforme en materia de comunicación social de conformidad con las directrices que fije el Gobierno de la Ciudad y el Presidente Municipal. * Conducir y operar la política de comunicación social de la Administración Pública Municipal en su conjunto, a efecto de establecer congruencia entre acción gubernamental y difusión veraz y oportuna. * Fijar, dirigir y controlar la política de la dirección, con el propósito de mejorar la calidad y cobertura de los servicios de comunicación social que se prestan. * Dirigir política de relaciones públicas de la Administración Municipal, acorde con las directrices que fije el Ayuntamiento y el Presidente Municipal.	

METAS		Unidad de Medida	Ponderación %	Gasto		Meta		Porcentaje		
Clave	DESCRIPCION			Presupuesto	Devengado	Programado 1er Trim.	Real 1er Trim.	E1	E2	E3
1	Enviar a medios de comunicación publicaciones oficiales, sobre eventos de trascendencia, proyectos y programas de la Administración Municipal de Nogales, a fin de que se den a conocer ya sea en periódicos, medios digitales, radio o Televisión.	Publicacion	13.94%	508,173.47	302,759.17	270	228	21%	60%	0.354
2	Solicitar a medios de comunicación, la cobertura de las actividades que se realizan por parte del Gobierno de la Ciudad.	Evento	13.94%	508,173.47	302,759.17	55	57	26%	60%	0.435
3	Funcionarios del Gobierno de la ciudad establezcan contacto directo con los medios de comunicación, con la finalidad de dar a conocer a conocer los proyectos y programas de la Administración Municipal de Nogales, Sonora.	Visita	13.94%	508,173.47	302,759.17	150	163	27%	60%	0.456
4	Convocatoria a medios de comunicación, para informar de la principales actividades que se realizan por parte del Gobierno de la Ciudad.	Rueda de prensa	13.94%	508,173.47	302,759.17	15	13	22%	60%	0.364
5	Difusión de actividades del Gobierno de la ciudad a través de Redes Sociales.	Publicacion	13.94%	508,173.47	302,759.17	90	90	25%	60%	0.42
6	Con el apoyo de radiodifusoras elaborar programas informativos que se difundan por la radio.	Producción	13.94%	508,173.47	302,759.17	25	18	18%	60%	0.302
7	Pautar anuncios publicitarios dar a conocer a conocer los proyectos y programas de la Administración Municipal de Nogales, Sonora	Spots	10.00%	364,489.52	217,155.26	9,000	9,234	26%	60%	0.431
8	Estrategia de comunicación con el objetivo de fijarla en la mente un tema en específico	Campaña	3.94%	143,608.87	85,559.17			6.01%	60%	0.000
9	Brindar al personal de la Dirección de Comunicación Social los materiales necesarios para realizar sus funciones.	Documento		-	-	3	0	0%	60%	0.000
10	Elaborar el Anteproyecto de Programa-Presupuesto de la dirección con base en las sugerencias de las unidades administrativas y con sujeción a la metodología que se emita para el caso.	Documento	0.18%	6,531.65	3,891.42	1	1	100%	60%	1.678
11	Diseñar y producir campañas de difusión directa de las diferentes dependencias que conforma la Administración Pública Municipal, utilizando diversos mecanismos.	Documento	0.18%	6,531.65	3,891.42	75	77	7%	60%	0.12
12	Recabar, de las dependencias y entidades de la administración la información necesaria para la elaboración de boletines informativos.	Documento	0.18%	6,531.65	3,891.42	270	228	21%	60%	0.354
13	Producción de material gráfico para respaldar la información recabada de las dependencias.	Documento	0.18%	6,531.65	3,891.42	270	270	113%	60%	1.683
14	Integrar un archivo de la información que emitan los distintos medios de comunicación.	Informe	0.18%	6,531.65	3,891.42	60	60	25%	60%	0.42
15	Realizar un sistema de registro electrónico de lo transmitido en radiodifusoras a fin de saber las necesidades de la ciudadanía y difusión de las obras y proyectos de la Administración Municipal	Prontuario	0.18%	6,531.65	3,891.42	60	60	16%	60%	0.278
16	Registro de las publicaciones realizadas en los principales periódicos de la ciudad, entorno al Gobierno de la Ciudad de Nogales	Documento	0.18%	6,531.65	3,891.42	91	91	2275%	60%	38.10
17	Cumplir con la actualización trimestral de la Plataforma Nacional de Transparencia y el Portal Municipal de transparencia	Publicacion	0.18%	6,531.65	3,891.42	1	1	0%	60%	0.006
18	Actualización del portal http://nogalesnora.gob.mx	Informe	0.20%	7,289.79	4,343.11	91	91	9100%	60%	152.7
19	Editar y publicar el informe que guarda la administración pública.	Documento	0.20%	7,289.79	4,343.11	1	1	0%	60%	0.006
20	Envío de agenda Mediática	Publicación	0.20%	7,289.79	4,343.11	55	57	26%	60%	0.443
21	Transmisión y producción del Noticiero Nogales Informa	publicación	0.20%	7,289.79	4,343.11	54	0	0%	60%	0
22	Crear contenidos de las actividades diarias de las dependencias y el Presidente Municipal para realizar publicaciones en las páginas del Gobierno de la Ciudad	Publicación	0.18%	6,498.85	3,871.88	91	91	42%	60%	0.707
TOTAL DEL GASTO DE LA UNIDAD RESPONSABLE			100.00%	3,644,895.15	2,171,552.62	10,637	10,831	###	##	##

E1= EFICACIA

E2= ECONOMIA

E3=EFICIENCIA

MUNICIPIO: Nogales, Sonora
PERIODO: Del 1º de Enero al 31 de Marzo 2022.

$$E1 = EF|CAC|A$$

E2= ECONOMÍA

E3=EFICIENCIA

PRESUPUESTO DE EGRESOS MUNICIPAL 2022
INDICADORES DE MEDICION

MUNICIPIO: Nogales, Sonora

PERIODO: Del 1º de Enero al 31 de Marzo 2022.

PROGRAMA: F
SUBPROGRAMA: 01
DEPENDENCIA: Dirección de Desarrollo Económico
UNIDAD RESPONSABLE: 01 Despacho del Director
OBJETIVO(S) Promoción del Desarrollo Económico, Industrial, Comercial y Turístico.

NOMBRE: Promoción y Fomento
NOMBRE: Conducción y Coordinación General

METAS		Unidad	Ponderación	Gasto		Meta		Porcentaje		
Clave	DESCRIPCION			Presupuesto	Devengado	Programado	Real	E1	E2	E3
						1er Trim.	1er Trim.			
01	Coordinar actividades de los programas de desarrollo económico	Asunto	1.00%	9,779.23	8,218.35	5	5	25%	64%	0.393
02	Acordar con el C. Presidente Municipal la resolución de asuntos cuyos trámites le hayan sido encomendados.	Asunto	2.00%	19,558.46	12,436.70	5	5	25%	64%	0.393
03	Conceder audiencia a los particulares	Asunto	1.00%	9,779.23	8,218.35	6	6	25%	64%	0.393
04	Publicar cifras de la actividad económica del Municipio.	Asunto	2.00%	19,558.46	12,436.70	1	1	25%	64%	0.393
05	Gestionar programas de capacitación y asesoría para la micro, pequeña y mediana empresa	Asunto	2.00%	19,558.46	12,436.70	3	0	0%	64%	0
06	Vinculación con instituciones Educativas para realizar eventos de emprendimiento.	Evento	2.00%	19,558.46	12,436.70	1	0	0%	64%	0
07	Proponer programa de fomento a jóvenes emprendedores con productos de la región.	Asunto	2.00%	19,558.46	12,436.70	2	0	0%	64%	0
08	Creación de eventos donde se le de promoción a emprendedores de la ciudad	Asunto	2.00%	19,558.46	12,436.70	1	0	0%	64%	0
09	Coadyuvar en la gestión de recursos para programas que se desarrollen en la dirección de Desarrollo Económico.	Asunto	1.00%	9,779.23	8,218.35	1	0	0%	64%	0
10	Gestionar apoyos financieros para emprendedores locales.	Asunto	1.00%	9,779.23	8,218.35	5	0	0%	64%	0
11	Promover la certificación de incubadoras en la Ciudad	Reunión	1.00%	9,779.23	8,218.35	1	0	0%	64%	0
12	Conformación de Comité Técnico de MR	Reunión	1.00%	9,779.23	8,218.35	0	0	0%	64%	0
13	Conformación de Consejo Consultivo Mixto de MR	Reunión	1.00%	9,779.23	8,218.35	0	0	0%	64%	0
14	Actualización del Portal de Trámites y Servicios del Municipio.	Reunión	1.00%	9,779.23	8,218.35	0	0	0%	64%	0
15	Realizar propuesta para la actualización del Reglamento de la ley de Mejora Regulatoria del H. Ayuntamiento de Nogales, Sonora.	Asunto	1.00%	9,779.23	8,218.35	1	1	100%	64%	1.573
16	Realizar propuesta del programa de Expediente para tramites y servicios.	Asunto	1.00%	9,779.23	8,218.35	1	1	100%	64%	1.573
17	Realizar propuesta del programa padron municipal de vicitas domiciliadas.	Asunto	2.00%	19,558.46	12,436.70	1	1	100%	64%	1.573
18	Solicitar la designación de un enlace de Mejora Regulatoria por dependencia o Instituto Paramunicipal.	Asunto	2.00%	19,558.46	12,436.70	1	0	0%	64%	0
19	Capacitar a enlaces de Mejora Regulatoria	Reunion	1.00%	9,779.23	8,218.35	1	0	0%	64%	0
20	Realizar reuniones con los enlaces de Mejora Regulatoria para dar seguimiento de la implementación de los programas de Mejora Regulatoria	Reunion	1.00%	9,779.23	8,218.35	3	0	0%	64%	0
21	Proponer simplificación de tramites y servicios del municipio	Reunion	1.00%	9,779.23	8,218.35	2	0	0%	64%	0
22	Realizar analisis para detectar los 5 tramites que más le cuestan al municipio.	Asunto	2.00%	19,558.46	12,436.70	0	0	0%	64%	0
23	Impulsar esquema de Adopción de areas verdes por parte de empresas industriales para mantenimiento y mejora de espacios.	Asunto	1.00%	9,779.23	8,218.35	3	3	30%	64%	0.472
24	Reuniones de trabajo, y asistencia a eventos con Organismos empresariales y gubernamentales de Mexico y USA afines y/o involucrados al desarrollo económico.	Reunion	2.00%	19,558.46	12,436.70	4	4	33%	64%	0.524
25	Coadyuvar en la implementación de una estrategia municipal de atracción de inversionistas para el sector Industrial	Asunto	2.00%	19,558.46	12,436.70	1	1	25%	64%	0.393
26	Coadyuvar en la implementación de estímulos fiscales para la apertura de nuevas industrias en la ciudad	Asunto	2.00%	19,558.46	12,436.70	1	1	25%	64%	0.393
27	Actualizar padrón de la industria maquiladora (diagnostico, directorio, giro, parque industrial, mano de obra)	Asunto	2.00%	19,558.46	12,436.70	1	1	25%	64%	0.393
28	Detectar demandas del sector Industrial por medio de las vinculaciones con la camaras y las mismas empresas.	Asunto	2.00%	19,558.46	12,436.70	3	3	27%	64%	0.429
29	Promoción y difusión para desarrollo de proveduría local	Asunto	2.00%	19,558.46	12,436.70	3	3	30%	64%	0.472
30	Coadyuvar en la realización de ferias de empleo del sector Industrial	Evento	2.00%	19,558.46	12,436.70	1	1	50%	64%	0.786
31	Gestionar peticiones del Municipio ante el sector Industrial y viceversa	Asunto	1.00%	9,779.23	8,218.35	3	3	30%	64%	0.472
32	Realizar analisis de tramites y servicios con el mayor tiempo de resolución hacia el sector Industrial para su posterior simplificación.	Asunto	1.00%	9,779.23	8,218.35	2	2	33%	64%	0.524
33	Realizar diagnostico para determinar el costo promedio para iniciar operaciones en el Municipio para el sector Industrial.	Asunto	2.00%	19,558.46	12,436.70	2	2	25%	64%	0.449
34	Realizar base de datos de tramites necesarios para la apertura de una Fabrica maquiladora	Asunto	1.00%	9,779.23	8,218.35	2	2	20%	64%	0.449
35	Realizar padrón de la proveduría local para el sector Industrial.	Asunto	2.00%	19,558.46	12,436.70	1	1	25%	64%	0.393
36	Reuniones con las diferentes camaras empresariales de la ciudad.	Asunto	1.00%	9,779.23	8,218.35	3	3	25%	64%	0.393
TOTAL DEL GASTO DE LA UNIDAD RESPONSABLE				977,923.23	621,834.84	71	50	8.161	23	13

E1= EFICACIA

E2= ECONOMIA

E3=EFICIENCIA

PRESUPUESTO DE EGRESOS MUNICIPAL 2022
INDICADORES DE MEDICION

MUNICIPIO: Nogales, Sonora
PERIODO: Del 1º de Enero al 31 de Marzo 2022.

PROGRAMA: F
SUBPROGRAMA: 01
DEPENDENCIA: Dirección de Desarrollo Económico
UNIDAD RESPONSABLE: 01 Despacho del Director
OBJETIVO(S) Promoción del Desarrollo Económico, Industrial, Comercial y Turístico.

NOMBRE: Promoción y Fomento
NOMBRE: Conducción y Coordinación General

EVALUACIÓN DE METAS

METAS		Gasto		Meta		Porcentaje		
Clave	DESCRIPCION	Unidad	Ponderación	Presupuesto	Devengado	Programado 1er Trim.	Real 1er Trim.	E1 E2 E3
37	Realizar programas turísticos para la reactivación económica de la ciudad.	Evento	2.00%	-	-	1	0	0% 0000 0000
38	Dar promoción a los diferentes destinos turísticos de la ciudad	Asunto	2.00%	-	-	1	0	0% 0000 0000
39	Diseñar y Coordinar el proyecto turístico denominado "Turi Bus"	Reunion	2.00%	-	-	2	1	13% 0000 0000
40	Diseñar y Coordinar el establecimiento de la Ruta de la Bellota.	Asunto	2.00%	-	-	2	1	13% 0000 0000
41	Promover la iluminación en rutas y accesos turísticos de Nogales	Asunto	2.00%	-	-	1	0	0% 0000 0000
42	Actualizar portal de información económica e industrial de Nogales	Asunto	2.00%	-	-	1	0	0% 0000 0000
43	Diseñar, Coordinar y Actualizar la elaboración de un padrón municipal para el sector turístico (restaurantes, hoteles, bares, antros, clínicas dentales, medicas, farmacias, etc...)	Asunto	2.00%	-	-	2	1	13% 0000 0000
44	Impulsar capacitaciones para los prestadores de servicios turísticos.	Asunto	1.00%	-	-	2	1	13% 0000 0000
45	Coadyuvar en la realización de los lineamientos para los protocolos de salud enfocados en la reactivación del sector Turístico y empresarial	Asunto	1.00%	-	-	1	0	0% 0000 0000
46	Promover la ampliación de la oferta de establecimientos de alimentos y bebidas, así como de servicios relacionados con el turismo.	Asunto	1.00%	-	-	2	1	14% 0000 0000
47	Implementar la marca "Empresas Aliadas, Solidarias y Comprometidas con Nogales", ACON Business,	Asunto	2.00%	-	-	1	1	100% 0000 0000
48	Promoción de bolsa de trabajo a través de diferentes medios (electronico , programas Ciudadanos y Página Oficial)	Evento	1.00%	-	-	2	2	25% 0000 0000
49	Realizar Feria de Empleo Municipal	Asunto	1.00%	-	-	1	0	0% 0000 0000
50	Presentación de las estadísticas de Empleo y desempleo.	Reunion	1.00%	-	-	2	1	13% 0000 0000
51	Reuniones con camaras empresariales de la ciudad	Asunto	1.00%	-	-	1	1	33% 0000 0000
52	Diagnostico Real de Número de empleos (Arinac , AMS) en el Municipio.	Asunto	2.00%	-	-	1	0	0% 0000 0000
53	Realizar diagnostico de carreras profesionales mas solicitadas para los diferentes sectores de la ciudad.	Asunto	1.00%	-	-	2	2	25% 0000 0000
54	Mantener actualizada la plataforma Municipal de empleo	Asunto	1.00%	-	-	5	1	5% 0000 0000
55	Coordinar la oferta de empleo en el Municipio.	Asunto	1.00%	-	-	2	1	13% 0000 0000
56	Coadyuvar en la gestión de fuentes de financiamiento para las actividades del sector rural	Asunto	1.00%	-	-	1	1	25% 0000 0000
57	Diagnostico de las cosechas mas frecuentes por temporada en el Municipio.	Asunto	2.00%	-	-	3	3	50% 0000 0000
58	Diagnostico para la detección de las necesidades del sector rural del municipio.	Asunto	1.00%	-	-	1	1	25% 0000 0000
59	Coadyuvar en la realización de programas de capacitación técnica para ganaderos y agricultores.	Reunion	2.00%	-	-	2	0	0% 0000 0000
60	Diseñar y cordinar el proyecto denominado "Huertos familiares"	Asunto	2.00%	-	-	3	3	25% 0000 0000
61	Diagnostico para detectar productos regionales (alimentos, artesanias, etc.) del Municipio.	Asunto	2.00%	-	-	2	3	50% 0000 0000
62	Realizar y actualizar padrón de productores (ganaderos y agricultores, etc.) en el Municipio.	Asunto	1.00%	-	-	1	1	25% 0000 0000
63	Diseñar y coordinar el proyecto "Revista Municipal"	Asunto	2.00%	-	-	1	0	0% 0000 0000
64	Diseñar y coordinar el proyecto "Premio de Literatura"	Asunto	1.00%	-	-	1	0	0% 0000 0000
65	Gestionar espacios para artistas locales para la promoción de su arte.	Asunto	1.00%	-	-	3	1	5% 0000 0000
66	Diseñar y coordinar el proyecto "Tianguis permanente de libros"	Asunto	1.00%	-	-	3	0	0% 0000 0000
67	Realizar y actualizar padrón de artistas locales.	Asunto	1.00%	-	-	1	0	0% 0000 0000
68	Gestionar capacitaciones para artistas locales en el desarrollo economico de su arte.	Asunto	1.00%	-	-	1	0	0% 0000 0000
TOTAL DEL GASTO DE LA UNIDAD RESPONSABLE			100.00%			55	27	5 ## ##

E1= EFICACIA

E2= ECONOMIA

E3=EFICIENCIA

PRESUPUESTO DE EGRESOS MUNICIPAL 2022

INDICADORES DE MEDICION

MUNICIPIO: Nogales, Sonora

PERIODO: Del 1° de Enero al 31 de Marzo 2022.

PROGRAMA: E

SUBPROGRAMA: 01

DEPENDENCIA: DDU Secretaría de Desarrollo Urbano y Ecología

UNIDAD RESPONSABLE: 01 Despacho del Secretario

NOMBRE: Desempeño de las Funciones Prestación de Servicios Públicos

NOMBRE: Conducción y Coordinación General.

OBJETIVO(S)

Establecer procedimientos para coordinar, controlar, supervisar y llevar un eficaz seguimiento de la ejecución de los planes y programas de la Dirección de Infraestructura Urbana y Obras Públicas, así como de la Dirección de Planeación de Desarrollo Urbano.

EVALUACIÓN DE METAS

METAS				Gasto		Meta		Porcentaje		
Clave	DESCRIPCION	Unidad	Ponderación	Presupuesto	Devengado	Programado 1er Trím.	Real 1er Trím.	E1	E2	E3
01	Participar en la formulación y expedición de los programas de Desarrollo Urbano (PDU).	Evento	0.11%	1,191.98	960.64	1	1	50%	81%	0.02
02	Administrar la zonificación del PDU (Programa de Desarrollo Urbano del Centro de Población de Nogales) y sus planes derivados y los de ordenamiento del territorio; controlar y vigilar la utilización del suelo en sus jurisdicciones territoriales.	Acción	0.21%	2,383.96	1,921.28	1	1	25%	81%	0.31
03	Autorizar y recibir Fraccionamientos a nombre del H. Ayuntamiento.	Documento	0.21%	2,383.96	1,921.28			0%	81%	0
04	Recibir, y autorizar permisos varios relativos al Ordenamiento Territorial Urbano.	Tramites	80.47%	893,984.85	720,480.13	375	943	63%	81%	0.78
05	Formular los anteproyectos que le correspondan conforme a las Normas vigentes.	Documento	0.64%	7,151.88	5,763.84	3	3	25%	81%	0.31
06	Coordinar y dar seguimiento a la contratación de obra publica	Documento	4.29%	47,679.19	38,425.61	20	19	24%	81%	0.25
07	Coordinar campañas de Información dirigidas a la comunidad en general, relacionadas con los Tramites que se pueden realizar en la Dirección.	Acción	0.21%	2,383.96	1,921.28	1	1	25%	81%	0.31
08	Contribuir con acciones de Vivienda y Equipamiento Urbano.	Acción	0.21%	2,383.96	1,921.28	1	0	0%	81%	0
09	Brindar audiencias a particulares para tratar asuntos que así lo requieran (con Desarrolladores, empresarios y publico en general).	Acción	5.36%	59,598.99	48,032.01	25	25	25%	81%	0.31
10	Coordinarse con las unidades administrativas y otras Dependencias en Proyectos Especificos que requieran de su Análisis para su aprobación.	Acción	4.29%	47,679.19	38,425.61	20	20	25%	81%	0.31
11	Coordinar con Presidencia los asuntos que requieran la observación y análisis del presidente Municipal.	Acción	3.22%	35,759.39	28,819.21	15	15	25%	81%	0.31
12	Realizar el Programa Operativo Anual	Documento	0.05%	595.99	480.32			0%	81%	0
13	Dar seguimiento a la Integración Programática Presupuestal.	Documento	0.05%	595.99	480.32			0%	81%	0
14	Informe mensual	Documento	0.64%			3	3	83.33%	81%	0.31
MEDIO POR UNIDAD										
TOTAL DEL GASTO DE LA UNIDAD RESPONSABLE			100.00%	1,110,926.26	895,317.52	462	1,028	3	10	4
E1= EFICACIA			E2= ECONOMIA			E3=EFICIENCIA				

PRESUPUESTO DE EGRESOS MUNICIPAL 2022
INDICADORES DE MEDICION

MUNICIPIO: Nogales, Sonora

PERIODO: Del 1º de Enero al 31 de Marzo 2022.

PROGRAMA: E

SUBPROGRAMA: 01

DEPENDENCIA: DDU Dirección de Infraestructura Urbana y Obras Publicas

UNIDAD RESPONSABLE: 02 Administrativo.

NOMBRE: Desempeño de las Funciones Prestación de Servicios Públicos

NOMBRE: Conducción y Coordinación General.

OBJETIVO(S)

Vigilar el cumplimiento de la normatividad aplicable en los actos administrativos, así como optimizar los recursos materiales y financieros asignados a la Dirección.

EVALUACIÓN DE METAS

METAS		Unidad	Ponderación	Gasto		Meta		Porcentaje		
Clave	DESCRIPCION			Presupuesto	Devengado	Programado	Real	E1	E2	E3
						1er Trim.	1er Trim.			
01	Elaboración de expedientes técnicos unitarios de Obra por administración directa	Documento	2.96%	71,552.18	49,922.23	5	8	40%	70%	0.573
02	Elaboración de tramites en general	Acciones	88.76%	2,146,565.27	1,497,666.77	150	151	25%	70%	0.581
03	Atencion a auditorias de la obra por Administracion Directa	Acciones	0.30%	7,155.22	4,992.22	1	1	50%	70%	0.717
04	Elaboración Cuenta Publica	Documento	0.15%	3,577.61	2,496.11			0%	70%	0
05	Elaboracion de informes mensuales y anual	Documento	1.78%	42,931.31	29,953.34	3	3	25%	70%	0.358
06	Elaboración de formato Anexo (avance físico-financiero)	Documento	0.59%	14,310.44	9,984.45	1	1	25%	70%	0.358
07	Atención a reuniones varias	Acciones	0.59%	14,310.44	9,984.45	1	2	50%	70%	0.717
08	Actualización de programa portal Aplicativo de la Secretaría de Hacienda	Documento	0.59%	14,310.44	9,984.45	1	1	25%	70%	0.358
09	Elaboración de anteproyecto del presupuesto de egresos y programa operativo anual	Documento	0.15%	3,577.61	2,496.11			0%	70%	0
10	Actualización de base de ingresos por tramites y resultados	Documento	1.78%	42,931.31	29,953.34	3	3	25%	70%	0.358
11	Recopilar información trimestral de objetivos y metas de las unidades administrativas	Documento	0.59%	14,310.44	9,984.45	1	1	25%	70%	0.358
12	Informe mensual general de la dirección	Documento	1.78%	42,931.31	29,953.34	3	3	25%	70%	0.358
MEDIO POR UNIDAD										
TOTAL DEL GASTO UNIDAD RESPONSABLE			100.00%	2,418,463.46	1,687,371.17	169	174	3	8	5
E1= EFICACIA			E2= ECONOMIA			E3=EFICIENCIA				

E1= EFICACIA

E2= ECONOMIA

E3= EFICIENCIA

PRESUPUESTO DE EGRESOS MUNICIPAL 2022
INDICADORES DE MEDICION

MUNICIPIO: Nogales, Sonora

PERIODO: Del 1º de Enero al 31 de Marzo 2022.

PROGRAMA: E

SUBPROGRAMA: 01

DEPENDENCIA: DDU Dirección de Infraestructura Urbana y Obras Publicas

UNIDAD RESPONSABLE: 03 Despacho del Director.

NOMBRE: Desempeño de las Funciones Prestación de Servicios Públicos

NOMBRE: Conducción y Coordinación General.

OBJETIVO(S): Establecer procedimientos para coordinar, controlar, supervisar y llevar un eficaz seguimiento de la ejecución de los planes y programas de inversión de obras publicas

EVALUACIÓN DE METAS

METAS		Unidad	Ponderación	Gasto		Meta		Porcentaje		
Clave	DESCRIPCION			Presupuesto	Devengado	Programado	Real	E1	E2	E3
						1er Trim.	1er Trim.			
01	Planear la proyección de obras con sentido social en base al Plan Municipal de Desarrollo	Documento	0.310%	147,098.18	12,559.50			0%	9%	0
02	Proponer al Ayuntamiento para su aprobación, el programa operativo anual de inversión de Infraestructura Urbana	Documento	0.310%	147,098.18	12,559.50			0%	9%	0
03	Programar, organizar, dirigir, controlar y evaluar el desarrollo de los programas y acciones encomendadas a la Dirección.	Reunión	3.715%	1,765,178.18	150,714.04	3	3	25%	9%	2,928
04	directa y por contrato.Asignar, adjudicar y autorizar la construcción de la obra	Acciones	55.728%	26,477,872.66	2,260,710.59	20	27	27%	9%	3,152
05	Formular los dictámenes, opiniones e informes que le sean encomendados	Documento	3.72%	1,765,178.18	150,714.04	5	5	25%	9%	2,928
06	Atención a ciudadanos (por colonia)	Acciones	6.192%	2,941,963.63	251,190.07	5	5	25%	9%	2,928
07	Revisión, inspección y vigilancia de uso y ocupación de la vía pública	Documento informativo	4.95%	2,353,570.90	200,952.05	15	19	0%	9%	0
08	Revisión y/o autorización de permisos para la ocupación o ejecución de obras en la vía pública		4.95%	2,353,570.90	200,952.05	20	17	0%	9%	0
09	Elaborar informe mensual	Documento	3.72%	1,765,178.18	150,714.04	3	3	0%	9%	0
10	Elaboración Matriz de Inversión para el Desarrollo Social (MIDS)	Documento	0.31%	147,098.18	12,559.50	1	1	0%	9%	0
11	Actualización plataformas de Transparencia trimestral	Acciones	1.24%	588,392.73	50,238.01	1	1	0%	9%	0
12	Seguimiento a la pagina de Atención ciudadana	Acciones	3.72%	1,765,178.18	150,714.04	3	3	0%	9%	0
MEDIO POR U										
TOTAL DEL GASTO UNIDAD RESPONSABLE			100.00%	47,512,712.72	4,058,719.56	33	40	1	1	12
E1= EFICACIA			E2= ECONOMIA			E3=EFICIENCIA				

E1= EFICACIA

E2= ECONOMÍA

E3=EFICIENCIA

PRESUPUESTO DE EGRESOS MUNICIPAL 2022
INDICADORES DE MEDICION

MUNICIPIO: Nogales, Sonora

PERIODO: Del 1º de Enero al 31 de Marzo 2022.

PROGRAMA: E

SUBPROGRAMA: 02

DEPENDENCIA: DDU Dirección de Infraestructura Urbana y Obras Publicas

UNIDAD RESPONSABLE: 04 Presupuesto y Supervisión.

NOMBRE: Desempeño de las Funciones Prestación de Servicios Públicos

NOMBRE: Planeación, Programación y Presupuestario.

OBJETIVO(S)

METAS		EVALUACIÓN DE METAS						Porcentaje		
Clave	DESCRIPCION	Unidad	Ponderación	Gasto		Meta				
				Presupuesto	Devengado	Programado	Real	E1	E2	E3
						1er Trim.	1er Trim.			
01	Análisis de precios unitarios	Acciones	50.51%	280,158.83	250,815.33	150	315	53%	50%	0.559
02	Elaboración de Presupuestos	Acciones	20.20%	112,083.53	100,326.13	60	77	32%	50%	0.353
03	Actualización de presupuestos	Acciones	3.37%	18,677.26	16,721.02	10	10	25%	50%	0.273
04	Revisión de presupuestos (propuestas contratistas)	Acciones	3.37%	18,677.26	16,721.02	10	20	50%	50%	0.555
05	Revisión de licitaciones (propuesta economica)	Acciones	1.01%	5,603.18	5,016.31	3	7	53%	50%	0.652
06	Supervisión de obras	Acciones	5.05%	28,015.88	25,081.53	15	19	32%	50%	0.354
07	Revisión de Estimaciones	Acciones	7.58%	42,023.82	37,622.30	22	28	31%	50%	0.349
08	Seguimiento a peticiones de electrificación	Acciones	1.68%	9,338.63	8,360.51	5	4	20%	50%	0.223
09	Elaboración de paquetes para gestión de obra	Acciones	1.01%	5,603.18	5,016.31	3	1	8%	50%	0.029
10	Elaboración de expedientes tecnicos	Acciones	1.01%	5,603.18	5,016.31	3	7	53%	50%	0.652
11	Auxiliar en información del programa FAISy manejo de la matriz de inversión	Acciones	4.21%	23,346.57	20,901.28	5	0	0%	50%	0
12	Elaborar informe mensual	Documento	1.01%	5,603.18	5,016.31	3	3	0%	50%	0
							EDIO POR U			
TOTAL DEL GASTO UNIDAD RESPONSABLE			100.00%	554,714.22	496,614.12	248	448	2	5	3
E1= EFICACIA			E2= ECONOMIA		E3=EFICIENCIA					

E3=EFICIENCIA

PRESUPUESTO DE EGRESOS MUNICIPAL 2022
INDICADORES DE MEDICION

MUNICIPIO: Nogales, Sonora

PERIODO: Del 1º de Enero al 31 de Marzo 2022.

PROGRAMA: E

SUBPROGRAMA: 04

DEPENDENCIA: DDU Dirección de Infraestructura Urbana Y Obras Publicas

UNIDAD RESPONSABLE: 06 Estudios y Proyectos.

NOMBRE: Desempeño de las Funciones Prestación de Servicios Públicos

NOMBRE: Estudios y Supervisión de Proyectos.

OBJETIVO(S)

Coordinar la elaboración de el soporte técnico y trabajos topográficos para el sustento de los proyectos girados por la Dirección así como también realizar estudios y proyectos encaminados a la imagen y mejoramiento de la infraestructura Urbana en el Municipio.

EVALUACIÓN DE METAS

METAS		Gasto				Meta		Porcentaje		
Clave	DESCRIPCION	Unidad	Ponderación	Presupuesto	Devengado	Programado 1er Trim.	Real 1er Trim.	E1	E2	E3
01	Proyecto geometrico obra de alcantarillado línea nueva y/o rehabilitación de línea	Acción	23.38%	192,439.70	166,473.91	18	35	49%	87%	0.522
02	Proyecto geometrico obra de agua potable línea nueva y/o rehabilitación de línea	Acción	23.38%	192,439.70	166,473.91	18	22	#DIV/0!	87%	0.522
03	Proyectos geométricos Obra de pavimento	Acción	35.06%	288,659.56	249,710.86	27	52	#DIV/0!	87%	0.522
04	Proyectos geométricos Obras de esclinas	Acción	6.49%	53,455.47	46,242.75	5	11	#DIV/0!	87%	0.522
05	Proyectos geométricos obra de muros y nivelación de Terrenos.	Acción	2.60%	21,382.19	18,497.10	2	12	150%	87%	1.734
06	Levantamiento topográfico para electrificación apoyo a CFE.	Acción	2.60%	21,382.19	18,497.10	2	2	25%	87%	0.293
07	Proyecto geométrico Area verde y espacios publicos.	Acción	2.60%	21,382.19	18,497.10	2	6	75%	87%	0.657
08	Elaborar informe mensual	Documento	3.90%	32,073.28	27,745.65	3	3	25%	87%	0.293
PROMEDIO										
TOTAL DEL GASTO UNIDAD RESPONSABLE			100.00%	823,214.67	712,138.72	77	143	####	##	##

E1= EFICACIA

E2= ECONOMIA

E3=EFICIENCIA

PRESUPUESTO DE EGRESOS MUNICIPAL 2022
INDICADORES DE MEDICION

MUNICIPIO: Nogales, Sonora

PERIODO: Del 1º de Enero al 31 de Marzo 2022.

PROGRAMA: E

SUBPROGRAMA: 04

DEPENDENCIA: DDU Dirección de Infraestructura Urbana y Obras Publicas.

UNIDAD RESPONSABLE: 07 Contratos y Licitación

NOMBRE: Desempeño de las Funciones Prestación de Servicios Públicos

NOMBRE: Estudios y Supervisión de Proyectos.

OBJETIVO(S)

Contratar la Obra Publica conforme a la Normatividad aplicable mediante los procedimientos de licitación publica, licitación simplificada invitación a cuando menos tres personas y adjudicación directa, cumpliendo con la integración del expediente único de cada obra realizada, así como el seguimiento de carácter técnico y financiero para la ejecución y conclusión correcta de la obra.

METAS		Unidad	Ponderación	Gasto		Meta		Porcentaje		
Clave	DESCRIPCION			Presupuesto	Devengado	Programado	Real	E1	E2	E3
						1er Trím.	1er Trím.			
01	Elaboración de contratos	Acción	20.62%	61,471.56	57,691.21	15	19	24%	94%	0.253
02	Integración de expedientes	Acción	20.62%	61,471.56	57,691.21	15	19	24%	94%	0.253
03	Elaboración dictamen de adjudicación	Acción	20.62%	61,471.56	57,691.21	15	19	24%	94%	0.253
04	Elaboración actas-entrega recepción	Acción	20.62%	61,471.56	57,691.21	10	5	6%	94%	0.097
05	Elaboración de bases para licitación publica	Acción	2.06%	6,147.16	5,769.12	2	1	13%	94%	0.133
06	Elaboración de bases para licitación simplificada	Acción	3.09%	9,220.73	8,653.68	2	6	50%	94%	0.533
07	Elaboración de bases para invitación a cuando menos 3 personas	Acción	0.52%	1,536.79	1,442.28			0%	94%	0
08	Revisión de licitaciones e invitaciones efectuadas en general	Acción	4.64%	13,831.10	12,980.52	3	7	39%	94%	0.414
09	Proporcionar informe de obras	Evento	3.09%	9,220.73	8,653.68	3	3	25%	94%	0.259
10	Elaborar informe trimestrales de objetivos y metas	Documento	1.03%	3,073.58	2,884.56	1	1	25%	94%	0.259
11	Elaborar informe mensual	Documento	3.09%	9,220.73	8,653.68	3	3	25%	94%	0.259
						MEDIO POR U				
TOTAL DEL GASTO UNIDAD RESPONSABLE			100.00%	298,137.23	279,802.52	66	80	21	91	2
E1= EFICACIA			E2= ECONOMIA		E3=EFICIENCIA					

PRESUPUESTO DE EGRESOS MUNICIPAL 2022
INDICADORES DE MEDICION

MUNICIPIO: Nogales, Sonora

PERIODO: Del 1º de Enero al 31 de Marzo 2022.

PROGRAMA: E

SUBPROGRAMA: 04

DEPENDENCIA: DDU Dirección de Infraestructura Urbana y Obras Publicas.

UNIDAD RESPONSABLE: 08 Vialidad y Tránsito.

NOMBRE: Desempeño de las Funciones Prestación de Servicios Públicos

NOMBRE: Estudios y Supervisión de Proyectos.

OBJETIVO(S)

EVALUACIÓN DE METAS

METAS		Unidad	Ponderación	Gasto		Meta		Porcentaje		
Clave	DESCRIPCION			Presupuesto	Devengado	Programado	Real	E1	E2	E3
						1er Trim.	1er Trim.			
01	Mantenimiento de pintura a guarniciones	ml	8.98%	60,815.83	60,320.95	1,700	1,244	8%	99%	0.065
02	Repintado línea divisoria de carriles (líquida y termoplástica)	ml	78.20%	529,552.77	525,243.61	18,000	21,913	17%	99%	0.173
03	Mantenimiento de zonas peatonales (líquida y termoplástica)	m2	8.61%	58,333.55	57,858.87	2,550	370	3%	99%	0.026
04	Pintura de línea de ALTO y flechas direccionales (líquida y termoplástica)	m2	0.16%	1,075.65	1,066.90	60	58	22%	99%	0.225
05	Colocacion de vialeta y botón cerámico (amarilla, blanca, roja y azul)	pza	2.75%	18,617.09	18,465.60	750	0	0%	99%	0
06	Colocacion de boya de acero 20 cm de diámetro	pza	0.18%	1,241.14	1,231.04	60	0	0%	99%	0
07	Pintura de postes de semaforo (manten)	pza	0.04%	239.95	238.00	15	0	#DIV/0!	99%	#####
08	Cambio de luces direccionales incandescente a led	pza	0.10%	661.94	656.55	16	8	4%	99%	0.033
09	Cambio de focos de semaforo	pza	0.18%	1,241.14	1,231.04	110	60	20%	99%	0.202
10	Reparacion de tarjetas de semaforo	pza	0.01%	82.74	82.07	5	3	#DIV/0!	99%	#####
11	Reprogramacion a control de semaforos	accion	0.04%	289.60	287.24	20	12	17%	99%	0.173
12	Recableado de intersección semaforizada	accion	0.01%	66.19	65.66	3	0	0%	99%	0
13	Cambio de control para semaforo centralizable	pza	0.01%	49.65	49.24	2	0	0%	99%	0
14	Instalacion de semaforos y botón peatonal	pza	0.02%	132.39	131.31	8	0	0%	99%	0
15	Instalacion y programación de camara de video-deteccion	pza	0.01%	82.74	82.07	4	4	20%	99%	0.202
16	Instalación de nuevas intersecciones semaforizadas	accion	0.00%	24.82	24.82	1	0	0%	99%	0
17	Instalación de Nomenclatura en semaforos	pza	0.05%	330.97	328.28	20	0	0%	99%	0
18	Nomenclatura doble en interseccion	Juego	0.12%	827.43	820.69	45	0	#DIV/0!	99%	#####
19	Instalacion de señal vertical y obstáculos	pza	0.34%	2,316.79	2,297.94	140	80	14%	99%	0.144
20	Instalación de señal vertical alta (SID-8 A SID 14)	pza	0.01%	41.37	41.03	1	0	0%	99%	0
21	Asistencia de curso de programación de control centralizable ITC-3	accion	0.00%	4.14	4.10			#DIV/0!	99%	#####
22	Asistencia de curso de software de simulación VISSIM	accion	0.00%	4.14	4.10			0%	99%	0
23	Cursos de capacitación internos del Departamento de vialidad y tránsito	accion	0.00%	20.69	20.52	1	1	#DIV/0!	99%	#####
24	Aforos vehiculares en intersecciones	accion	0.08%	537.83	533.45	20	20	15%	99%	0.155
25	Dictamen de análisis a estudios	accion	0.02%	124.11	123.10	6	3	10%	99%	0.101
26	Integración de proyectos ejecutivos viales	accion	0.01%	41.37	41.03	4	8	#DIV/0!	99%	#####
27	Informe trimestral	accion	0.0024%	16.55	16.41	1	1	25%	99%	0.252
28	Elaborar informe mensual	Documento	0.01%	49.65	49.24	3	3	25%	99%	0.252
MEDIO POR UNIDAD										
TOTAL DEL GASTO UNIDAD RESPONSABLE			100.00%	677,179.10	671,668.64	23,545	23,786	####	28	##

E1= EFICACIA

E2= ECONOMIA

E3=EFICIENCIA

PRESUPUESTO DE EGRESOS MUNICIPAL 2022
OBJETIVOS Y METAS

MUNICIPIO: Nogales, Sonora				DEPENDENCIA: SDU Direccion de Planeacion del Desarrollo Urbano.							
PERIODO: Del 1º de Enero al 31 de Marzo 2022.											
UNIDAD RESPONSABLE: 01 DESPACHO DEL DIRECTOR											
PROGRAMA: E Desempeño de las Funciones Prestación de Servicios Públicos											
SUBPROGRAMA: 01 CONDUCCION Y COORDINACION GENERAL											
OBJETIVO(S):											
COORDINAR LA ARTICULACION DE LOS PLANES Y PROGRAMAS ESTRATEGICOS DE PLANEACION, ORDENAMIENTO, ADMINISTRACION URBANA, E INFRAESTRUCTURA, PROTECCION DEL MEDIO AMBIENTE DESDE LA PERSPECTIVA DE UN DESARROLLO SUSTENTABLE.											
METAS		Unidad	Ponderación	Gasto		Meta		Porcentaje			
Clave	DESCRIPCION			Presupuesto	Devengado	Programado	Real	E1	E2	E3	
						1er Trim.	1er Trim.				
1	Administrar la zonificación del PDU (Programa de Desarrollo Urbano del Centro de Poblacion de Nogales) y sus planes derivados y los de ordenamiento del territorio; controlar y vigilar la utilización del suelo en sus jurisdicciones territoriales. (Zonificaciones, números oficiales, subdivisiones, fusiones y usos de suelo).	ACCION	56.17%	571,132.89	228,849.44	350	478	34%	40%	0.832	
2	Autorizar y recibir Fraccionamientos a nombre del H. Ayuntamiento.	DOCUMENTO	0.10%	1,016.79	407.42	0	0	0%	40%	0	
3	Recibir, y autorizar permisos varios relativos al Ordenamiento Territorial Urbano(Licencias y permisos de Construcción).	TRAMITES	17.52%	178,142.22	71,380.49	150	154	26%	43%	0.641	
4	Formular los anteproyectos que le correspondan conforme a las Normas vigentes.	DOCUMENTO	0.18%	1,830.23	733.36	3	5	42%	40%	1.04	
5	Coordinar campañas de Informacion dirigidas a la comunidad en general, relacionadas con los Tramites que se pueden realizar en la Direccion.	ACCION	0.02%	203.36	81.48	0	0	0%	40%	0	
6	Brindar audiencias a particulares para tratar asuntos que asi lo requieran (con Desarrolladores, empresarios y publico en general).	ACCION	22.47%	228,473.49	91,547.92	125	300	65%	40%	1.437	
7	Coordinarse con la Secretaria de Desarrollo Urbano y otras Dependencias en Proyectos Especificos que requieran de su Analisis para su aprobacion.	ACCION	2.25%	22,877.85	9,167.02	13	18	36%	40%	0.838	
8	Coordinar con Presidencia los asuntos que requieran la observacion y analisis del presidente Municipal.	ACCION	0.67%	6,812.52	2,729.73	8	10	33%	40%	0.832	
9	Actualizacion del Reglamento del Equilibrio Ecologico del Municipio de Nogales Sonora	REVISION	0.09%	915.11	368.68	0	0	0%	40%	0	
10	Coordinar Fidelcomiso del suelo	REVISION	0.02%	203.36	81.48	0	0	0%	40%	0	
11	Dar respuesta a solicitudes de informacion y actualizacion de las paginas de Transparencia de las Plataformas Nacional y Municipal.	ACCION	0.45%	4,575.57	1,833.40	4	4	27%	40%	0.659	
12	Realizar el Programa Operativo Anual	DOCUMENTO	0.02%	203.36	81.48	0	0	0%	40%	0	
13	Dar seguimiento a la Integracion Programatica Presupuestal.	DOCUMENTO	0.02%	203.36	81.48	0	0	0%	40%	0	
14	Elaboración de Informes mensuales	DOCUMENTO	0.02%	203.36	81.48	3	3	25%	40%	0.624	
TOTAL DEL GASTO DE LA UNIDAD RESPONSABLE				100.00%	1,016,793.47	407,422.89	658	972			
				E1= EFICACIA	E2=ECONOMIA	E3=EFICIENCIA					

E1= EFICACIA

E2= ECONOMIA

E3=EFICIENCIA

PRESUPUESTO DE EGRESOS MUNICIPAL 2022 **OBJETIVOS Y METAS**

PERIODO: Del 1º de Enero al 31 de Marzo 2022.

MUNICIPIO: Nogales, Sonora

DEPENDENCIA: SDU Direccion de Planeacion del Desarrollo Urbano.

UNIDAD RESPONSABLE: 11 DEPTO. DE PLANEACION URBANA

PROGRAMA: E Desempeño de las Funciones Prestación de Servicios Públicos

SUBPROGRAMA: 11 PROGRAMAR DE FORMA ORDENADA LA EJECUCIÓN DE LOS PROGRAMAS DE ORDENAMIENTO TERRITORIAL.

OBJETIVO(S)

PROVEER DE LA INFORMACIÓN ESTADÍSTICA NECESARIA PARA EL PLANTEAMIENTO DE ESTRATEGIAS DE CRECIMIENTO DENTRO DEL CENTRO DE POBLACIÓN Y DEL RESTO DEL MUNICIPIO.

METAS		Unidad	Ponderación	Gasto		Meta		Porcentaje		
Clave	DESCRIPCION			Presupuesto	Devengado	Programado	Real	E1	E2	E3
						1er Trim.	1er Trim.			
1	Tramites en general (Facilidades de uso de suelo, Licencias de uso de suelo,zonificaciones, subdivisiones y fusiones)	TRAMITES	23.76%	72,491.29	71,269.68	100	184	46%	98%	0.458
2	Ordenamiento Nomenclatura y Numeros Oficiales	DOCUMENTOS	71.29%	217,504.38	213,839.03	250	294	29%	98%	0.299
3	Revision y aprobacion de planes parciales	REVISION	0.05%	152.55	149.98	0	0	0%	98%	0
4	Participacion en el Programa de Desarrollo Urbano	DOCUMENTO	0.05%	152.55	149.98	0	2	200%	98%	2.034
5	Realizar Dictámenes varios	DOCUMENTO	2.85%	8,695.29	8,548.76	7	0	0%	98%	0
6	Apoyar en el Programa Operativo Anual	DOCUMENTO	0.05%	152.55	149.98	0	0	0%	98%	0
7	Dar seguimiento a la Integracion Programatica Presupuestal	DOCUMENTO	0.05%	152.55	149.98	0	0	0%	98%	0
8	Certificacion e informe de Deslindes	DOCUMENTO	1.90%	5,796.86	5,699.17	7	8	31%	98%	0.315
TOTAL DEL GASTO DE LA UNIDAD RESPONSABLE				100.00%	305,098.02	299,956.58	364	488		
F1= EFICACIA				F2= ECONOMIA	E3=EFICIENCIA					

PRESUPUESTO DE EGRESOS MUNICIPAL 2022 OBJETIVOS Y METAS

MUNICIPIO: Nogales, Sonora				DEPENDENCIA: SDU Dirección de Planeación del Desarrollo Urbano.						
UNIDAD RESPONSABLE: 12 DEPTO. DE ECOLOGIA										
PERIODO: Del 1º de Enero al 31 de Marzo 2022.										
PROGRAMA: E Desempeño de las Funciones Prestación de Servicios Públicos										
SUBPROGRAMA: 12 PROTECCION DE MEDIO AMBIENTE										
OBJETIVO(S)										
ASEGURAR A LAS FUTURAS GENERACIONES QUE HABITEN EN EL MUNICIPIO DE NOGALES PUEDAN CONTAR CON UN ESPACIO DIGNO Y HABITABLE CUIDANDO EL VERADERO EQUILIBRIO ECOLOGICO Y LA PROTECCION AL AMBIENTE EN TODOS LOS PROYECTOS DE DISEÑO URBANO Y DE CONSTRUCCION QUE SE Y DE CONSTRUCCION QUE SE DESARROLLEN DENTRO DEL MUNICIPIO DE NOGALES SONORA.										
METAS		Unidad	Ponderación	Gasto		Meta		Porcentaje		
Clave	DESCRIPCION			Presupuesto	Devengado	Programado 1er Trim.	Real 1er Trim.	E1	E2	E3
1	Tramites en general (Anuncios publicitarios, Analisis y verificacion de Lic. Ambiental, prestador de servicios ambientales, quemas a cielo abierto, Resolutivo de impacto ambiental y Licencia ambiental Integral).	TRAMITES	51.02%	97,841.94	90,599.95	160	264	66%	93%	95%
2	Programa de mejoramiento de imagen urbana (Mediante el cuidado y control de los anuncios publicitarios)	PROCEDIMIENTO	18.37%	35,228.47	32,620.96	45	600	333%	93%	36
3	Apoyar en el Programa Operativo Anual	DOCUMENTO	0.10%	191.77	177.58	0	0	0%	93%	0
4	Dar seguimiento a la Integracion Programatica Presupuestal	DOCUMENTO	0.10%	191.77	177.58	0	0	0%	93%	0
5	Capacitacion para el manejo integral de los Residuos Solidos Urbanos	EVENTO	4.08%	7,824.29	7,245.16	10	12	30%	93%	0.324
6	Revision de cumplimiento a Licencias entregadas	MEDIDA	4.08%	7,824.29	7,245.16	10	12	30%	93%	0.324
7	Creacion del Reglamento a la ley de Proteccion, conservacion y fomento del arbolado urbano del Estado de Sonora.	REVISION	0.61%	1,169.81	1,083.22	2	0	0%	93%	0
8	Actualizacion del Reglamento del Equilibrio Ecologico	REVISION	0.61%	1,169.81	1,083.22	0	1	50%	93%	0.54
9	Programa de Capacitacion en el manejo de residuos peligrosos de microgeneradores.	Evento	0.31%	594.49	550.49	1	1	25%	93%	0.27
10	Capacitacion en mejores practicas en el manejo de vehiculos al final de su vida util.	Evento	0.31%	594.49	550.49	0	0	0%	93%	0
11	Programa de regularizacion en el manejo de residuos de manejo especial.	Accion	6.12%	11,736.43	10,867.73	0	0	0%	93%	0
12	Verificacion en el Programa de capacitacion en recicladoras	ACCION	2.04%	3,912.14	3,622.58	10	10	25%	93%	0.27
13	Atencion al publico sobre quejas ambientales	PROCEDIMIENTO	12.24%	23,472.86	21,735.47	40	69	65%	93%	0.497
TOTAL DEL GASTO DE LA UNIDAD RESPONSABLE				99.99%	191,771.73	177,517.33	278	969		
				E1= EFICACIA	E2= ECONOMIA	E3=EFICIENCIA				

E1= EFICACIA

E2= ECONOMIA

E3=EFICIENCIA

PRESUPUESTO DE EGRESOS MUNICIPAL 2022

OBJETIVOS Y METAS

MUNICIPIO: Nogales, Sonora				DEPENDENCIA: SDU Dirección de Planeación del Desarrollo Urbano.							
UNIDAD RESPONSABLE: 13 DEPTO. DE CONTROL URBANO											
PROGRAMA: E Desempeño de las Funciones Prestación de Servicios Públicos											
SUBPROGRAMA: 13 OPERACIÓN Y NORMATIVIDAD											
OBJETIVO(S)											
ASEGURAR QUE LAS PROPUESTAS CONSTRUCTIVAS Y DE MEJORAMIENTO A LA IMAGEN URBANA CUMPLAN CON LOS REQUISITOS DENTRO DE LA NORMATIVIDAD APLICABLE; Y COORDINAR LOS PROGRAMAS ESTABLECIDOS PARA LA MODERNIZACIÓN DE LOS PROCESOS ADMINISTRATIVOS PARA EFICIENTAR EL SERVICIO Y EL CONTROL DE LA INFORMACION.											
METAS		Unidad	Ponderación	Gasto		Meta		Porcentaje			
Clave	DESCRIPCION			Presupuesto	Devengado	Programado	Real	E1	E2	E3	
						1er Trim.	1er Trim.				
1	Tramites en general (Permiso de Construcción menor y mayor, Lic. De movimiento de tierra, Lic. De Demolicion, Prorroga de Lic. de construccion, Regularizacion de obra, ocupacion a la via publica, terminacion de obra, certificados de deslinde e Infracciones).	TRAMITES	27.90%	81,274.87	79,573.34	150	154	26%	98%	0.250	
2	Supervision s Inspeccion de Obras de Construccion	SUPERVISION	2.50%	7,282.69	7,130.23	40	63	39%	95%	0.402	
3	Atencion al publico sobre quejas especificas, como son invasion de la via publica, predios y por construcciones que esten afectando a otras propiedades.	INSPECCION	10.72%	31,228.19	30,574.42	100	125	31%	96%	0.319	
4	Coordinacion con el Departamento Juridico, para tramites y problemas especificos de particulares.	EVENTO	1.43%	4,165.70	4,078.49	8	13	41%	95%	0.419	
5	Digitalización y Archivo de Permisos y Licencias de Construcción autorizadas y entregadas.	EVENTO	27.91%	81,304.00	79,601.86	150	154	26%	98%	0.252	
6	Revisión de poyectos previo a la autorización de Permisos y Licencias de Construcción.	EVENTO	27.91%	81,304.00	79,601.86	150	154	26%	98%	0.252	
7	Verificación de afectaciones a Bienes del Dominio Publico	DOCUMENTO	1.43%	4,165.70	4,078.49	30	18	15%	95%	0.153	
8	Revisión y ejecución de correcciones al Reglamento de construccion de Nogales Sonora.	DOCUMENTO	0.04%	116.52	114.08	0	1	100%	96%	1.021	
9	Revisión y elaboracion de Manual de operaciones de la Direccion	DOCUMENTO	0.04%	116.52	114.08	0	0	0%	96%	0	
11	Apoyar en el Programa Operativo Anual	DOCUMENTO	0.04%	116.52	114.08	0	0	0%	96%	0	
12	Dar seguimiento a la integracion Programatica Presupuestal.	DOCUMENTO	0.04%	116.52	114.08	0	0	0%	96%	0	
TOTAL DEL GASTO DE LA UNIDAD RESPONSABLE				99.96%	291,307.77	285,209.11	628	682			

E1= EFICACIA

E2= ECONOMIA

E3=EFICIENCIA

PRESUPUESTO DE EGRESOS MUNICIPAL 2022 OBJETIVOS Y METAS

MUNICIPIO: Nogales, Sonora

DEPENDENCIA: SDU Dirección de Planeación del Desarrollo Urbano.

UNIDAD RESPONSABLE: 10 DEPTO. DE PROYECTOS
Y DISEÑOS

PERIODO: Del 1º de Enero al 31 de Marzo 2022.

PROGRAMA: E Desempeño de las Funciones Prestación de Servicios Públicos

SUBPROGRAMA: 10 ESTUDIOS Y SUPERVISION DE PROYECTOS

OBJETIVO(S)

EVALUAR PROYECTOS DE DISEÑO URBANO QUE SE DESARROLLAN DENTRO DEL MUNICIPIO PARA ASEGURAR SU CORRECTA INTEGRACION A LOS PROGRAMAS DE ORDENAMIENTO TERRITORIAL Y DE DESARROLLO URBANO, EL CUMPLIMIENTO DE OTRAS NORMATIVIDADES APLICABLES AL DESARROLLO URBANO VIGENTES.

METAS		Unidad	Ponderación	Gasto		Meta		Porcentaje		
Clave	DESCRIPCION			Presupuesto	Devengado	Programado 1er Trím.	Real 1er Trím.	E1	E2	E3
1	Tramites en General(Lic. De Urbanizacion, Regimen de Propiedad en condominio, Factibilidad de construccion, permiso de reotificacion, Lic. de construccion vivienda en serie).	TRAMITES	71.01%	107,646.47	100,962.15	35	47	34%	94%	0.353
2	Elaboracion de Autorizacion de Convenios de Desarrollo Inmobiliarios.	DOCUMENTO	2.37%	3,592.76	3,369.67	0	0	0%	94%	0
3	Supervisar la elaboracion los Proyectos Ejecutivos	PROYECTO	1.78%	2,698.36	2,530.81	1	2	50%	94%	0.533
4	Supervision de Fraccionamientos	SUPERVISION	11.83%	17,933.50	16,819.92	9	6	17%	94%	0.178
5	Ejecucion de Anteproyectos Arquitectonicos	PROYECTOS	4.73%	7,170.37	6,725.12	4	5	31%	94%	0.333
6	Elaboracion de Proyectos de Diseño Grafico para presentaciones de Proyectos, Programas y Eventos.	PROYECTO	7.10%	10,763.13	10,094.79	4	4	25%	94%	0.267
7	Apoyar en el Programa Operativo Anual	DOCUMENTO	0.59%	894.40	838.86	0	0	0%	94%	0
8	Dar seguimiento a la Integracion Programatica Presupuestal.	DOCUMENTO	0.59%	894.40	838.86	0	0	0%	94%	0
TOTAL DEL GASTO DE LA UNIDAD RESPONSABLE			100.00%	151,593.39	142,180.18	53	64			

E1= EFICACIA

E2= ECONOMIA

E3=EFICIENCIA

PRESUPUESTO DE EGRESOS MUNICIPAL 2022
OBJETIVOS Y METAS

MUNICIPIO: Nogales, Sonora				DEPENDENCIA: DJ Dir. Jurídica							
UNIDAD RESPONSABLE: 01 DESPACHO DEL DIRECTOR Y DISEÑOS				PERIODO: Del 1º de Enero al 31 de Marzo 2022.							
PROGRAMA: E DESEMPEÑO DE LAS FUNCIONES PRESTACIÓN DE SERVICIOS PÚBLICOS											
SUBPROGRAMA: 01 SEGUIMIENTO DE LOS ASUNTOS Y DICTAMENES DE JUSTICIA ADMINISITRATIVA											
OBJETIVO(S)											
BRINDAR APOYO TECNICO-JURIDICO AEN LA CONTROVERSIAS O LITIGIOS EN QUE EL AYUNTAMIENTO FUERE PARTE, PROTEGIENDO LOS IMTERESES MUNICIPALES											
METAS		Unidad	Ponderación	Gasto		Meta		Porcentaje			
Clave	DESCRIPCION			Presupuesto	Devengado	Programado 1er Trim.	Real 1er Trim.	E1	E2	E3	
1	Asesorar jurídicamente a los enlaces jurídicos y directores de las dependencias, respecto a temas o controversias de carácter legal.	Consulta/ Llamada	5.00%	63,382.76	54,529.45	100	100	25%	66%	0.20	
2	Revisar y autorizar para firma los proyectos de instrumentos jurídicos - administrativos que soliciten las dependencias	Documento	15.00%	190,088.27	163,588.34	25	26	26%	66%	0.302	
3	Rendir informes previos en materia de amparo	Expediente	25.00%	316,813.78	272,647.24	15	11	18%	66%	0.219	
4	Revisar y autorizar para firma los convenios y contratos derivados de adjudicaciones directas y licitaciones del comité de adquisiciones y servicios del municipio, así como las actas de comité.	Documento	30.00%	380,176.53	327,176.69	75	75	25%	66%	0.20	
5	Asesorar Jurídicamente a miembros de la comunidad que lo soliciten en el centro de mediacion comunitario	Registro	5.00%	63,362.76	54,529.45	30	30	25%	66%	0.20	
6	Lograr mediaciones concluidas satisfactoriamente.	Expediente	15.00%	190,088.27	163,588.34	100	100	25%	66%	0.20	
7	Canalizaciones y atenciones personalizadas en el Centro de Mediacion.	Registro	5.00%	63,382.76	54,529.45	75	75	25%	66%	0.20	
TOTAL DEL GASTO DE LA UNIDAD RESPONSABLE				100.00%	1,267,255.10	1,090,588.95	420	417	1	3	1

PRESUPUESTO DE EGRESOS MUNICIPAL 2022
INDICADORES DE MEDICION

MUNICIPIO: Nogales, Sonora

PERIODO: Del 1º de Enero al 31 de Marzo 2022.

PROGRAMA: E

NOMBRE: Desempeño de las Funciones Prestación de Servicios Públicos

SUBPROGRAMA: 01

NOMBRE: Desarrollo Comunitario

DEPENDENCIA: DE Dirección de Educación

UNIDAD RESPONSABLE: 01 Dirección de Educación.

OBJETIVO(S)

Lograr mantener e incrementar la curricular escolar con apoyos escolares, tales como gestiones becas, apoyos para inscripciones, así como apoyo y gestión para mejoras en la infraestructura de las diferentes Instituciones Educativas de los diferentes niveles académicos; de igual forma el reconocer tanto a alumnos como maestros por su excelencia.

DESCRIPCION DE METAS

A.- Apoyo a Personal docente

B.- Alumnos de Nivel Básico, Media Superior y Superior

C.- Becas Municipales, y otros apoyos.

D.- Material y equipo de operación de escuelas.

E.- Administración y operación de la Dirección Municipal de Educación.

F.- Apoyos varios y otros.

G.- Recinto de Jubilados y Pensionados

EVALUACIÓN DE METAS

METAS		Unidad	Ponderación	Gasto		Meta		Porcentaje		
Clave	DESCRIPCION			Presupuesto	Devengado	Programado	Real	E1	E2	E3
						1er Trím.	1er Trím.			
1	Reconocimiento de Maestros.	Evento	0.50%	16,569.82	12,679.46			0%	77%	0
2	Reconocimiento a alumnos de excelencia de nivel Educacion Basica	Evento	0.40%	13,255.85	10,143.57			0%	77%	0
3	Becas escolares nivel secundaria, nivel medio y superior de parte del Gobierno Municipal	Alumno/mes	0.60%	19,883.78	15,215.35	1	1	50%	77%	0.653
4	Guardianes por la Educación Básica (seguridad escuelas).	Escuelas/mes	8.00%	198,837.78	152,153.54	1	0	0%	77%	0
5	Conferencias, pláticas y cursos en nivel básico	Evento	0.41%	13,487.83	10,321.08		1	50%	77%	0.358
6	Casa del Estudiante Nogalenses en Hermosillo	Rentas	65.00%	2,154,075.95	1,648,330.06	8	9	28%	77%	0.358
7	Festividades del Nivel básico Tradicionales y de calendario.	Eventos	0.49%	16,259.25	12,441.81		10	91%	77%	1.158
8	Apoyos para ingreso a las escuelas	Alumnos/Doc.	0.45%	14,912.83	11,411.52		12	100%	77%	1.307
9	Campamento de Verano./ Valores Cívicos/ Concurso escolar por zona/ lectura	Evento	0.65%	21,679.00	16,589.08		6	600%	77%	7.841
10	Apoyos en asuntos generales propios de la educación.	Apoyos	0.65%	21,679.00	16,589.08		125	833%	77%	10.69
	Apoyos diversos conservacion y mantenimiento de infraestructura de escuelas	Apoyos	0.65%	21,679.00	16,589.08			0%	77%	0
11										
12	Proceso de Entrega y Recepcion de Archivo Documental a la siguiente administración									
TOTAL DEL GASTO DE LA UNIDAD RESPONSABLE				100.00%	3,313,963.00	2,535,892.40	10.00	164.00		

F1= EFICACIA

F2= ECONOMIA

F3= EFICIENCIA

PRESUPUESTO DE EGRESOS MUNICIPAL 2022
INDICADORES DE MEDICION

MUNICIPIO: Nogales, Sonora

PERIODO: Del 1º de Enero al 31 de Marzo 2022.

PROGRAMA: E

NOMBRE: Desempeño de las Funciones Prestación de Servicios Públicos

SUBPROGRAMA: 06

NOMBRE: Promoción de la Salud Pública

DEPENDENCIA: DSPM Dirección de Salud Pública Municipal.

UNIDAD RESPONSABLE: 01 Dirección De Salud Municipal

OBJETIVO(S)

- 1.- Gestionar a nivel Federal y Estatal la Infraestructura adecuada a los tiempos y necesidades de la Ciudad de Nogales.
- 2.- Educar a la comunidad en la prevención de enfermedades y estilo de vida saludable, mediante talleres, cursos pláticas y comunicados en medios de comunicación existentes.
- 3.- Llevar servicios médicos de primer nivel de atención (básicos) a la comunidad rural y urbana marginadas, así como los programas de detección oportuna de enfermedades y promoción de la salud.
- 4.- Educar a la comunidad en el cuidado, prevención y corrección de enfermedades de las mascotas caninas y felinas (principalmente) mediante servicios propios y pláticas, además de la captura, esterilización, sacrificio y adopción de mascotas.

EVALUACIÓN DE METAS									
METAS			Gasto		Meta		Porcentaje		
Clave	DESCRIPCION	Unidad	Ponderación	Presupuesto	Devengado	Programado	Real	E1	E2
						1er Trim.	1er Trím.		
1	Realizar campañas de vacunación permanente contra la rabia en colonias marginadas, rurales y urbanas.	Dosis	5%	123,446.19	86,458.70	5898.5	2,947	12%	70%
2	Aplicación de desparasitante (garrapatas y sarna)	Dosis	3%	74,067.71	51,875.22	300	503	42%	70%
3	Capturar perros callejeros y gatos en el municipio, visitando las áreas pobladas.	Acción	5%	123,446.19	86,458.70	375	701	47%	70%
4	Realizar sacrificios de animales no reclamados.	Acción	3%	74,067.71	51,875.22	260	444	43%	70%
5	Esterilización de mascotas	Acción	5%	123,446.19	86,458.70	450	768	43%	70%
6	Informar a la ciudadanía escolar mediante trípticos sobre el cuidado de mascotas	Evento	3%	74,067.71	51,875.22	1,125	270	6%	70%
7	Impartir en las escuelas educación animal.	Evento	3%	74,067.71	51,875.22	5	4	27%	70%
8	Impartir en las escuelas pláticas sobre pediculosis	Evento	3%	74,067.71	51,875.22	5	3	20%	70%
9	Dar atención de nivel básico en consulta externa (Jornadas Familiares)	Persona	5%	123,446.19	86,458.70	975	1,912	49%	70%
10	Dar atención dental básica en zona marginal o rural	Persona	5%	123,446.19	86,458.70	488	484	25%	70%
11	Dar atención médica en consultorio fijo al Público en General.	Persona	5%	123,446.19	86,458.70	975	976	25%	70%
12	Dar atención Dental en consultorio fijo al Público en General.	Persona	5%	123,446.19	86,458.70	488	684	35%	70%
13	Promover la Salud Dental organizados con centros comunitarios.	Evento	3%	74,067.71	51,875.22	50	79	40%	70%
14	Apoyo de medicamentos que entran a nivel básico.	Unidad	5%	123,446.19	86,458.70	1,950	1,452	19%	70%
15	Apoyo y/o Gestión de medicamentos que NO entran en el cuadro básico	Unidad	3%	74,067.71	51,875.22	88	99	26%	70%
16	Campaña oportuna de detección de diabetes.	Evento	3%	74,067.71	51,875.22	375	551	37%	70%
17	Implementación y aplicación del reglamento de Protección Animal, mediante pláticas y difusión en los medios de comunicación	Evento	3%	74,067.71	51,875.22	5	4	27%	70%
18	Registro de Mascotas.	Documento	3%	74,067.71	51,875.22	450	992	55%	70%
19	Sancionar a los dueños de Mascotas por faltas al Reglamento	Persona	3%	74,067.71	51,875.22	125	71	14%	70%
20	Certificar Albergues Particulares	Inspección	3%	74,067.71	51,875.22	3	3	30%	70%
21	Disminuir la venta de Mascotas en vía Pública	Inspección	3%	74,067.71	51,875.22	3	3	25%	70%
22	Campaña oportuna de detección de cáncer de mama.	Unidad	3%	74,067.71	51,875.22	375	230	15%	70%
23	Campaña oportuna de detección de cáncer de cervicouterino.	Unidad	3%	74,067.71	51,875.22	375	230	15%	70%
24	Campaña oportuna de detección de hipertensión arterial	Unidad	3%	74,067.71	51,875.22	375	595	40%	70%
25	Campaña oportuna de detección de cáncer de colon	Unidad	3%	74,067.71	51,875.22	75	55	18%	70%
26	Campaña oportuna de detección VIH	Unidad	3%	74,067.71	51,875.22	375	318	21%	70%
27	Certificados Médicos	Unidad	3%	74,067.71	51,875.22	325	506	39%	70%
28	Reincorporación de personas sin hogar e indigentes a la sociedad	Unidad	3%	74,067.71	51,875.22	9	2	6%	70%
TOTAL DEL GASTO DE LA UNIDAD RESPONSABLE						PROMEDIO POR UNIDAD		0	0
			100.00%	2,468,923.79	1,729,174.02	14,394	12,950	0	0
			E1= EFICACIA	E2= ECONOMIA	E3= EFICIENCIA				

METAS		Unidad	Ponderación	Gasto		Meta		Porcentaje		
Clave	DESCRIPCION			Presupuesto	Devengado	Programado	Real	E1	E2	E3
						1er Trim.	1er Trim.			
01	Integrar y poner en operación el presupuesto de egresos	Registro	5.00%	72,168.76	52,667.33	1	1	100%	73%	137
02	Llevar el control del presupuesto asignado a la dependencia y verificar que se lleve según lo dispuesto.	Inspección	15.00%	216,506.28	158,002.00	3	3	25%	73%	0.343
03	Actualizar el manual de operación de la dependencia así como demás interés.	Inspección	5.00%	72,168.76	52,667.33	1	1	100%	73%	137
04	Realizar evaluaciones continuas de los programas de trabajo y atender aquellos que requieran mayor atención	Inspección	15.00%	216,506.28	158,002.00	3	3	25%	73%	0.343
05	Verificar que se cuente diariamente con el personal y recursos	Inspección	10.00%	144,337.52	105,334.67	91	91	25%	73%	0.342
06	Participar en las reuniones de trabajo programadas por la dirección	Reunión	15.00%	216,506.28	158,002.00	3	3	25%	73%	0.343
07	Participar en la formulación de información de trabajo y verificar que se cuente con la información necesaria	Inspección	10.00%	144,337.52	105,334.67	3	3	25%	73%	0.343
08	Participar en los programas de difusión de los servicios de la dependencia comunitario	Programa	10.00%	144,337.52	105,334.67	3	3	25%	73%	0.343
09	Organizar y proyectar programas de mejoramiento por departamento	Programa	15.00%	216,506.28	158,002.00	1	1	25%	73%	0.343
						PROMEDIO POR UNIDAD				
TOTAL DEL GASTO DE LA UNIDAD RESPONSABLE			100.00%	1,443,375.19	1,053,346.68	109	109	#,000.00	#####	#####
E1= EFICACIA			E2= ECONOMIA			E3=EFICIENCIA				

PRESUPUESTO DE EGRESOS MUNICIPAL 2022
INDICADORES DE MEDICION

MUNICIPIO: Nogales, Sonora

PERIODO: Del 1° de Enero al 31 de Marzo 2022.

PROGRAMA: E

NOMBRE: Desempeño de las Funciones Prestación de Servicios Públicos

SUBPROGRAMA: 05

NOMBRE: Limpia y Barrido de Calles.

DEPENDENCIA: DIU Dirección de Imagen Urbana

UNIDAD RESPONSABLE: 02 Departamento de Limpia y Barrido de Calles

OBJETIVO(S)

Prestar el servicio de barrido de calles y avenidas de la ciudad, incrementar la calidad y la cobertura, participar en campañas de limpieza continuas realizar el retiro de tierra, basura y demás de las calles que sean barridas, des acuerdo al plan de desarrollo.

EVALUACIÓN DE METAS

METAS		Unidad	Ponderación	Gasto		Meta		Porcentaje		
Clave	DESCRIPCION			Presupuesto	Devengado	Programado	Real	E1	E2	E3
						1er Trím.	1er Trím.			
01	Prestar el servicio de limpia y barrio manual y mecánico de las principales avenidas de la ciudad	Servicio	80.00%	1,451,925.19	1,038,805.72	900	382	11%	72%	0.143
02	Realizar un programa de mejoramiento y ampliación de la cobertura del de desarrollo servicio realizar el barrido de las calles y avenidas de acuerdo a lo establecido en el plan municipal de desarrollo	Programa	5.00%	90,745.32	64,925.36	1	1	25%	72%	0.340
03	Dotar de vestimenta adecuada al personal	Programa	10.00%	181,490.65	129,850.72	3	3	25%	72%	0.340
04	Dar mantenimiento adecuado a la maquinaria existente	Programa	5.00%	90,745.32	64,925.36	3	3	25%	72%	0.340
						PROMEDIO POR UNIDAD				
TOTAL DEL GASTO DE LA UNIDAD RESPONSABLE			100.00%	1,814,906.49	1,298,507.15	907	389	1	2	1
E1= EFICACIA			E2= ECONOMÍA			E3=EFICIENCIA				

PRESUPUESTO DE EGRESOS MUNICIPAL 2022
INDICADORES DE MEDICION

MUNICIPIO: Nogales, Sonora

PERIODO: Del 1º de Enero al 31 de Marzo 2022.

PROGRAMA: E

SUBPROGRAMA: 06

DEPENDENCIA: DIU Dirección de Imagen Urbana

UNIDAD RESPONSABLE: 03 Departamento de Panteones, Parques y Jardines

OBJETIVO(S)

Conservar en condiciones de limpieza los panteones de la Ciudad.

Incrementar la calidad y la cobertura.

Apegarse al Plan Municipal de Desarrollo.

NOMBRE: Desempeño de las Funciones Prestación de Servicios Públicos

NOMBRE: Panteones

EVALUACIÓN DE METAS

METAS		Unidad	Ponderación	Gasto		Meta		Porcentaje		
Clave	DESCRIPCION			Presupuesto	Devengado	Programado	Real	E1	E2	E3
						1er Trim.	1er Trim.			
01	Prestar el servicio de mantenimiento y conservación de panteones en la Ciudad.	Servicio	15.00%	512,296.03	258,679.95	91	91	25%	50%	0.434
02	Prestar el servicio de mantenimiento y conservación de parques y jardines	Servicio	10.00%	341,530.69	172,453.30	91	91	25%	50%	0.434
03	Mantener limpios camellones, taludes y glorietas existentes en la comunidad.	Acciones	10.00%	341,530.69	172,453.30	91	91	25%	50%	0.434
04	Mantener en condiciones de limpieza y presentables las áreas verdes de la Ciudad.	Servicio	10.00%	341,530.69	172,453.30	91	91	25%	50%	0.434
05	Prestar servicios de mantenimiento y conservación de plazas publicas	Servicio	10.00%	341,530.69	172,453.30	7	7	23%	50%	0.492
06	realizar forestación y reforestación en el entorno de la ciudad .	Programa	5.00%	170,765.34	86,226.65	13	13	26%	50%	0.515
07	realizar la donacion de arboles a la ciudadanía	Acciones	5.00%	170,765.34	86,226.65	3	2067	17225%	50%	341.1
08	Mantener en condiciones de operación el vivero Municipal.	Servicio	5.00%	170,765.34	86,226.65	1	1	25%	50%	0.495
09	Dar el mantenimiento de pintura y la reparacion de juegos infantiles en parques	Servicio	5.00%	170,765.34	86,226.65	91	91	25%	50%	0.434
10	Dotar de herramienta e indumentaria adecuada al personal.	Programa	4.00%	138,612.27	68,981.32	91	91	25%	50%	0.494
11	Realizar proyectos relevantes de mejora o embellecimiento de mejora urbana	Proyectos	10.00%	341,530.69	172,453.30	1	1	25%	50%	0.495
12	Realizar el retiro de animales muertos.	Animales	3.00%	102,459.21	51,735.99	17	14	26%	50%	0.398
13	Realizar la poda y/o corte de arboles.	Servicio	3.00%	102,459.21	51,735.99	30	74	62%	50%	1.221
14	realizar la siembra de arboles, arbustos en el vivero municipal	Acciones	5.00%	170,765.34	86,226.65	6,000	13200	55%	50%	1.059
TOTAL DEL GASTO DE LA UNIDAD RESPONSABLE			100.00%	3,415,306.87	1,724,532.99	618	2,723	178	7	343

E1= EFICACIA

E2= ECONOMIA

E3= EFICIENCIA

PRESUPUESTO DE EGRESOS MUNICIPAL 2022 INDICADORES DE MEDICION

MUNICIPIO: Nogales, Sonora

PERIODO: Del 1º de Enero al 31 de Marzo 2022.

PROGRAMA: E

SUBPROGRAMA: 01

DEPENDENCIA: DIU Dirección de Imagen Urbana

UNIDAD RESPONSABLE: 04 Departamento de Agua

NOMBRE: Desempeño de las Funciones Prestación de Servicios Públicos

NOMBRE: Administración

OBJETIVO(S)

Procurar mantener en buen estado las áreas verdes y camellones de la Ciudad con la finalidad de tener una buena imagen.

EVALUACIÓN DE METAS											
METAS		Unidad	Ponderación	Gasto		Meta		Porcentaje			
Clave	DESCRIPCION			Presupuesto	Devengado	Programado	Real	E1	E2	E3	
						1er Trim.	1er Trim.				
01	Realizar el regado de áreas verdes y camellones.	Viajes de agua	20.00%	146,220.09	69,344.46	540	199	9%	47%	0.194	
						PROMEDIO POR UNIDAD					
TOTAL DEL GASTO DE LA UNIDAD RESPONSIBLE			100.00%	731,100.44	346,722.28	540	199	0	0	0	
E1= EFICACIA											

PRESUPUESTO DE EGRESOS MUNICIPAL 2022
INDICADORES DE MEDICION

MUNICIPIO: NOGALES, SONORA

PERIODO: Del 1º de Enero al 31 de Marzo 2022.

PROGRAMA: E	NOMBRE: Desempeño de las Funciones Prestación de Servicios Públicos
SUBPROGRAMA: 06	NOMBRE: Desarrollo Juvenil.
DEPENDENCIA: 01 Instituto Municipal de la Juventud	
UNIDAD RESPONSABLE: 01 Despacho del Director.	

OBJETIVO(S)

1. Coordinar las actividades Juveniles en el Municipio.
2. Desarrollo Económico Joven: Promover la actividad económica de los jóvenes en el Municipio.
3. Participación Juvenil: Promover la participación activa de los jóvenes en el municipio
4. Orientación y Prevención Juvenil: Orientar, informar, prevenir, y concientizar a los jóvenes sobre diversas situaciones que sean de beneficio para los mismos.
5. Desarrollo Integral de la Juventud: Fomentar un espacio de atención, formación e integración dirigido a los jóvenes del municipio, sustentado en la coordinación interinstitucional y la participación de los tres niveles de gobierno
6. Apoyo Social: Promover y fortalecer valores y principios como el bien común, solidaridad, subsidiaridad y dignidad a la persona humana en los jóvenes.

EVALUACIÓN DE METAS											
METAS		Unidad	Ponderación	Gasto		Meta		Porcentaje			
Clave	DESCRIPCION			Presupuesto	Devengado	Programado	Real	E1	E2	E3	
						1er Trim.	1er Trim.				
01	Coordinar actividades del Instituto Municipal de la Juventud	Acción	2.70%	20,128.24	16,939.03	12	12	25%	84%	0.297	
02	Coordinar con Presidencia los asuntos que requieran la observación y análisis del Presidente Municipal.	Acción	2.70%	20,128.24	16,939.03	3	3	25%	84%	0.297	
03	Asistir a reuniones y eventos relacionados con su cargo.	Acción	2.70%	20,128.24	16,939.03	15	15	25%	84%	0.297	
04	Brindar atención a jóvenes de ser requerido, para tratar asuntos en particular.	Acción	2.70%	20,128.24	16,939.03	15	15	25%	84%	0.297	
05	Reunión con directivos del Instituto Sonorense de la Juventud y/o Instituto Mexicano de la Juventud para acordar actividades y programas en coordinación.	Acción	2.70%	20,128.24	16,939.03	1	1	25%	84%	0.297	
06	Coordinar con otras dependencias proyectos específicos que requieran de su análisis para su aprobación.	Acción	2.70%	20,128.24	16,939.03	3	3	25%	84%	0.297	
07	Celebrar convenios de colaboración con los sectores público, social, privado e instituciones educativas para la ejecución de acciones relacionadas con la juventud.	Documento	2.70%	20,128.24	16,939.03	10	10	100%	84%	1.183	
08	Realizar el Programa Operativo Anual	Documento	2.70%	20,128.24	16,939.03	0	0	0%	84%	0	
09	Dar seguimiento a la Integración Programatica Presupuestal.	Documento	2.70%	20,128.24	16,939.03	1	1	25%	84%	0.297	
10	Actualizacion de Ley de acceso a la transparencia e informacion publica	informe	2.70%	20,128.24	16,939.03	1	1	25%	84%	0.297	
11	Bazar Juvenil	Programa	2.70%	20,128.24	16,939.03	1	1	50%	84%	0.594	
12	R3	Evento	2.70%	20,128.24	16,939.03	1	1	25%	84%	0.297	
13	Taller para la Vida Laboral	evento	2.70%	20,128.24	16,939.03	1	1	25%	84%	0.297	
14	Servicio Social y Practicas Profesionales	Programa	2.70%	20,128.24	16,939.03	1	1	25%	84%	0.297	
15	Premio Municipal de la Juventud	evento	4.00%	29,789.80	25,069.77	0	0	0%	84%	0	
16	Reto Digital	evento	2.70%	20,128.24	16,939.03	1	1	100%	84%	1.183	
17	Debate Juvenil	evento	2.70%	20,128.24	16,939.03	1	1	100%	84%	1.183	
18	Escenario Joven	evento	2.70%	20,128.24	16,939.03	2	2	25%	84%	0.297	
19	Foro de la Lectura	evento	2.70%	20,128.24	16,939.03	3	3	25%	84%	0.297	
20	Congreso Juvenil	evento	2.70%	20,128.24	16,939.03	1	1	100%	84%	1.183	
21	Festival musical de las Juventudes	evento	3.00%	22,342.35	18,802.33	0	0	0%	84%	0	
22	Concurso de Ajedrez	Evento	2.70%	20,128.24	16,939.03	1	1	100%	84%	1.183	
23	Concurso de VideoJuegos	Evento	2.70%	20,128.24	16,939.03	1	1	30%	84%	0.395	
24	Concurso de Altares, mascarar y catrinas	evento	2.70%	20,128.24	16,939.03	0	0	0%	84%	0	
25	Festival de musica regional mexicana	Evento	2.70%	20,128.24	16,939.03	0	0	0%	84%	0	
26	Menu de Conferencias INJ (Conferencias con diferentes tematicas de interes a la Juventud)	Conferencia	2.70%	20,128.24	16,939.03	15	15	25%	84%	0.297	
27	Programa de Concientizacion y prevencion de accidentes	programa	3.00%	22,342.35	18,802.33	1	1	50%	84%	0.594	
28	Platicas de Orientacion Vocacional a estudiantes	platica	2.70%	20,128.24	16,939.03	1	1	25%	84%	0.297	
29	Aplicación de Exámenes Vocacionales	Aplicación	2.70%	20,128.24	16,939.03	1	1	25%	84%	0.297	
30	Asesoría Jurídica Joven	Programa	2.70%	20,128.24	16,939.03	10	10	25%	84%	0.297	
31	Asesoría Psicológica	programa	2.70%	20,128.24	16,939.03	10	10	25%	84%	0.297	
32	Centro Nogales Joven (cursos de Matematicas, Fisica, Ingles)	Servicio	2.70%	20,128.24	16,939.03	1000	1000	25%	84%	0.297	
33	Cine en tu colonia	Programa	2.70%	20,128.24	16,939.03	12	12	25%	84%	0.297	
34	Programa Navideño	Programa	2.70%	20,128.24	16,939.03	0	0	0%	84%	0	
35	Arte en el Barrio	Evento	2.80%	20,852.86	17,548.84	24	24	25%	84%	0.297	
36	Juventud Solidaria	Evento	3.00%	22,342.35	18,802.33	8	8	25%	84%	0.297	
TOTAL DEL GASTO DE LA UNIDAD RESPONSABLE						PROMEDIO POR UNIDAD		1.157	1.157	1.25	
E1= EFICACIA		E2= ECONOMIA		E3=EFICIENCIA							

PRESUPUESTO DE EGRESOS MUNICIPAL 2022
INDICADORES DE MEDICION

MUNICIPIO: Nogales, Sonora

PERIODO: Del 1º de Enero al 31 de Marzo 2022.

PROGRAMA: M

SUBPROGRAMA: 05

DEPENDENCIA: DI Dirección de Informática

UNIDAD RESPONSABLE: 05 Despacho del Director

NOMBRE: Administrativos y de Apoyo al Proceso Presupuestario y para Mejorar la Eficiencia Institucional

NOMBRE: Servicios Informáticos

OBJETIVO(S)

Administrar y controlar el funcionamiento y mantenimiento de todos los sistemas, redes y equipos de computo del Municipio.

EVALUACIÓN DE METAS											
METAS		Unidad	Ponderación	Gasto		Meta		Porcentaje			
Clave	DESCRIPCION			Presupuesto	Devengado	Programado	Real	E1	E2	E3	
						1er Trim.	1er Trim.				
01	Solucionar los problemas relacionados con sistemas de computo y/o con soporte tecnico informatico.	Sistema	20.00%	431,454.38	231,237.93	150	143	24%	54%	0.445	
02	Administracion sobre el uso de equipos de computo y sistema de redes.	Unidades	20.00%	431,454.38	231,237.93	10	11	25%	54%	0.513	
03	Administracion del sistema de respaldos de informacion sensible	Unidades	10.00%	215,727.19	115,618.97	90	87	24%	54%	0.451	
04	Brindar asesoria y soporte a usuarios.	Unidades	10.00%	215,727.19	115,618.97	400	591	37%	54%	0.659	
05	Proponer soluciones de software y hardware que resuelvan problemas y procesos del municipio.	Programas y/o Sistema	10.00%	215,727.19	115,618.97	10	9	23%	54%	0.42	
06	Administracion de los sistemas de comunicaci3n (voz).	Sistema	10.00%	215,727.19	115,618.97	15	15	25%	54%	0.498	
07	Capacitar al personal en area tecnica de desarrollo.	Curso	10.00%	215,727.19	115,618.97	1	1	25%	54%	0.456	
8	Auditoria uso de servidores y sistemas Internos	Sistema	5.00%	107,863.59	57,809.48	3	5	42%	54%	0.777	
9	Aplicar mejoras y actualizaciones a paltformas y APP	Sistema	5.00%	107,863.59	57,809.48	3	7	53%	54%	1.056	
						PROMEDIO POR UNIDAD					
TOTAL DEL GASTO DE LA UNIDAD RESPONSABLE			100.00%	2,157,271.88	1,156,189.66	682	869	2			

E1 EFICACIA

E2 ECONOMIA

E3 EFICIENCIA

JUSTIFICACIONES
INDICADORES DE RESULTADOS
Del 01 de enero al 31 de marzo de 2022.
H. NOGALES, SONORA, MÉXICO

Hoja 1

Clave	Variaciones, Justificaciones y/u Observaciones
Sindicatura	
01	Meta superior a lo programado debido al incremento de asuntos jurídicos que no se previeron por reapertura de juzgados judiciales.
02	Atención a peticiones ciudadanas superior respecto a lo programado debido a la mayor apertura para otorgar audiencia
03	Incremento respecto a lo programado debido al incremento de inconformidades ciudadanas.
04	Incremento respecto a lo programado debido al incremento de defunciones.
05	Meta cumplida respecto a lo programado
06	Meta superior por incremento de solicitudes por rezagos que no se resolvieron antes
07	Meta congruente con el incremento real de accidentes suscitados.
08	Meta congruente
09	Meta inferior a lo programado y congruente con la realidad de decremento de muertes
10	Meta congruente con lo programado
Seguridad Pública	
01-3	ACTUALMENTE SE ENCUENTRA EN PROCESO DE EVALUACIONES PROPEDEUTICAS ANTE EL ISSPE Y EN ESPERA DE EVALUACIÓN DE C3 PARA 25 ASPIRANTES
04 -6	ACTUALMENTE SE ENCUENTRA EN PROCESO DE EVALUACIONES PROPEDEUTICAS ANTE EL ISSPE Y EN ESPERA DE EVALUACIÓN DE C3 PARA 25 ASPIRANTES
04-7	SE ENCUENTRA A LA ESPERA EL PAGO PARA DICHAS EVALUACIONES
04-10	SE ENCUENTRA A LA ESPERA EL PAGO PARA DICHAS EVALUACIONES
04-31	POR TEMA DE CONTINGENCIA Y LA REACTIVACIÓN DE CLASES APENAS DE ESTA INICIANDO
04-49	SE ESTA GESTIONANDO LA APERTURA Y RECURSO PARA DICHO DEPARTAMENTO
04-50	SE ESTA GESTIONANDO LA APERTURA Y RECURSO PARA DICHO DEPARTAMENTO

JUSTIFICACIONES
INDICADORES DE RESULTADOS
Del 01 de enero al 31 de marzo de 2022.
H. NOGALES, SONORA, MÉXICO

Hoja 2

Clave	Variaciones, Justificaciones y/u Observaciones
	Contraloría
04	<p>UNIDAD RESPONSABLE: Coordinación de Transparencia de la Administración Pública No se cumplió dicha meta, ya que no se recibieron observaciones en relación a las Plataformas de Transparencia por parte del ISTAI.</p>
03	<p>UNIDAD RESPONSABLE: Despacho del Director Se postergó esta actividad para el mes de Abril, pretendiendo promover en un periodo más mediano al mes de presentación de la declaración patrimonial, siendo este el mes de Mayo.</p>
03	<p>UNIDAD RESPONSABLE: Vinculación Institucional y Situación Patrimonial. En virtud de que a partir del 1 de mayo de 2021, fueron operables en el ámbito estatal y municipal los formatos de declaración de situación patrimonial y de intereses publicados en el Diario Oficial de la Federación el 23 de septiembre de 2019, con el sistema de evolución patrimonial y de declaración de intereses, a que hace referencia la fracción I del artículo 49 de la Ley General del Sistema Nacional Anticorrupción. Los servidores públicos en el ámbito estatal y municipal que no se encontraban obligados a presentar declaración de situación patrimonial y de intereses hasta antes del 19 de julio de 2017, deberán presentar a más tardar su primera declaración, en el año 2021, en el periodo señalado en la fracción II del artículo 33 de la Ley General de Responsabilidades Administrativas. Por lo cual esta autoridad se encuentra en proceso de verificación de información de las declaraciones patrimoniales presentadas en la Plataforma Digital Nacional, para llevar a cabo la investigación del desarrollo de la situación patrimonial de forma aleatoria.</p> <p style="text-align: center;">UNIDAD RESPONSABLE: 02 Asuntos Internos.</p>
01	Se rebasó la meta programada debido a Expedientes iniciados por queja
02	Se rebasó la meta programada debido a Expedientes remitidos a la comisión dándoles conocimiento de los oficiales involucrados y para el inicio de sus procedimientos administrativos, siendo esas 27
04	Se rebasó la meta programada debido a que se le envía 1 informe cada mes a contraloría

JUSTIFICACIONES
INDICADORES DE RESULTADOS
 Del 01 de enero al 31 de marzo de 2022.
 H. NOGALES, SONORA, MÉXICO

Hoja 3

Clave	Variaciones, Justificaciones y/u Observaciones
	DIRECCIÓN GENERAL DE ASUNTOS JURÍDICOS
2	Se excedió la meta debido a que la mayoría de las dependencias ya tiene los proyectos con los que plantean trabajar el resto del año por lo que fueron enviados en el primer trimestre para su revisión.
3	No se cumplió debido a la pronta atención y asesoría de diferentes dependencias no se llegó a la presentación de amparos por parte de los particulares.
5	Se excedió la meta debido a las pláticas que se han fomentado en diferentes partes sobre la importancia de la mediación y por ese motivo más ciudadanos tuvieron conocimiento del Centro de Mediación Comunitaria.
6	No se cumplió debido a que la mayoría de las mediaciones se encuentran en proceso.
7	Se excedió la meta ya que se dio más conocimiento sobre el centro de mediación.
	Dirección de Educación
4	Guardianes por la Educación este programa no ha iniciado debido a que se está buscando gente capacitada
6	Casa del Estudiante arriba de lo programado debido a un ingreso más en la casa
7	Festividades de nivel básico tradicional y de calendario: Decideter, Reunión Asoc. De Padres de Familia, Presencia día de la bandera, Jornada permanente por la Paz, Orientación Vocacional, etc.
8	Apoyo ingresos a las escuelas tuvimos solicitud de padres de familia donde se logró el acomodo d 7 de primaria y 5 de secundaria.
10	Apoyo en asuntos genrales se enregaon a las Escuela: obach, J:N: Rosa Zamorano, José Vasconcelos, Juventino Rosas, José Joaquín Fernández de Lizardi, Alfonso Acosta Villalvazo, Álvaro Obregón 1 y 2 Nueva Creación Colinas del Viento.
11	Apoyos diversos a las Escuelas con esta nueva normatividad se apoya durante este trimestre a 101 escuelas con la sanitización y 24 escuelas con apoyo de pipas de agua y fugas canalizado a OOMAPAS.

JUSTIFICACIONES
INDICADORES DE RESULTADOS
Del 01 de enero al 31 de marzo de 2022.
H. NOGALES, SONORA, MÉXICO

Hoja 4

Clave	Variaciones, Justificaciones y/u Observaciones
1	Secretaría de Desarrollo Urbano y Obras Públicas -Despacho del Secretario-
3	Se excedió de la meta, debido a que se adoptó otra normativa, en beneficio de los ciudadanos
2	Administrativo
1	Se excedió de la meta, hubo necesidad de mas obra directa
2	Se excedió de la meta, debido a que hubo avances en obra
7	Se excedió de la meta, debido a que se convocaron a mas reuniones.
3	Despacho del Director
4	se excedió de la meta, ya que se liberaron recursos
7	Se excedió de la meta, ya que se solicitó más atención en la vía pública
8	No se llegó a la meta, debido a que se acercó poco ciudadano.
4	Presupuesto y Supervisión
1	Se excedió de la meta, ya que en este trimestre es cuando se empieza con la gestión y actualización de presupuestos
2	Se excedió de la meta, ya que en este trimestre es cuando se empieza con la gestión y actualización de presupuestos
4	
	Se excedió de la meta, ya que se liberaron recursos municipales, para la elaboración de obras.
5	
	Se excedió de la meta, ya que se liberaron recursos municipales, para la elaboración de obras.
6	Se excedió de la meta, debido a que se comenzaron a liberar y ejercer los recursos
7	Se excedió de la meta, debido a que se liberaron y ejercieron recursos
8	No se llegó a la meta, debido a que hubo pocas solicitudes de la ciudadanía.
9	No se llegó a la meta, ya que solo se hizo una propuesta para gestión en este trimestre.
10	Se excedió de la meta, ya que en este trimestre es cuando se empieza con la gestión y actualización de presupuestos
11	No se llegó a la meta, porque la matriz de inversión se habilita hasta el mes de abril.
5	Construcción y conservación
1	se excedió de la meta, ya que se suministró emulsión asfáltica y concreto hidráulico
2	No se llegó a la meta, debido a que se le dio prioridad a los trabajos de bacheo.
4	No se llegó a la meta, debido a que se le dio prioridad a los trabajos de bacheo.
6	Estudios y Proyectos
1	Se excedió de la meta, ya que están en función de la demanda de los proyectos
2	Se excedió de la meta, ya que están en función de la demanda de los proyectos
3	Se excedió de la meta, ya que están en función de la demanda de los proyectos
4	Se excedió de la meta, ya que están en función de la demanda de los proyectos
5	Se excedió de la meta, ya que se trabajó en su mayoría en actualización de proyectos existentes.
7	Se excedió de la meta, ya que está en función de las peticiones

JUSTIFICACIONES
INDICADORES DE RESULTADOS
Del 01 de enero al 31 de marzo de 2022.
H. NOGALES, SONORA, MÉXICO

Hoja 5

Clave	Variaciones, Justificaciones y/u Observaciones
7	Contratos y Licitación
1	No se llegó a la meta, por falta de aprobación temprana de obras
1	Se excedió de la meta, ya que se liberaron recursos.
2	Se excedió de la meta, ya que se liberaron recursos.
3	Se excedió de la meta, ya que se liberaron recursos.
4	No se llegó a la meta, ya que algunas obras siguen en proceso
5	No se llegó a la meta, ya que no se tuvo necesidad, por el monto de las obras
6	Se excedió de la meta, ya que se liberaron recursos.
8	Se excedió de la meta, ya que liberaron recursos
8	Vialidad y Tránsito
1	No se llegó a la meta, debido a la falta de suministro de material
2	Se excedió de la meta, debido a que se adelantó trabajo por las adecuadas condiciones del clima
3	No se llegó a la meta, debido a que se le dio prioridad a los trabajos en zonas de carriles de circulación.
4	No se llegó a la meta, debido a que se le dio prioridad a los trabajos en zonas de carriles de circulación.
5	No se llegó a la meta, ya que no se han tenido solicitudes
6	No se llegó a la meta, ya que no se han tenido solicitudes
7	No se llegó a la meta, por la falta de grua con canastilla
8	No se llegó a la meta, por la falta de suministro de material.
9	No se llegó a la meta, debido a que se cambiaron luces a led, la adecuada protección al cableado, lo que provocó que tuvieran más vida útil.
10	No se llegó a la meta, debido a que se cambiaron luces a led, la adecuada protección al cableado, lo que provocó que tuvieran más vida útil.
11	No se llegó a la meta, ya que se efectúan reprogramaciones de tiempo en función de necesidades notorias exclusivamente
12	No se llegó a la meta, ya que no se tuvo la ejecución de obras de infraestructura.
13	No se llegó a la meta, por la falta de suministro de material.
14	No se llegó a la meta, debido al atraso de luces vehiculares y controles.
15	No se llegó a la meta, debido al atraso de luces vehiculares y controles.
16	No se llegó a la meta, ya que se está en espera de contratos de infraestructura.
17	No se llegó a la meta, por la falta de suministro de material.
18	No se llegó a la meta, por la falta de suministro de material.
19	No se llegó a la meta, por la falta de suministro de material.
20	No se llegó a la meta, por la falta de suministro de material.
25	No se llegó a la meta, ya que se realiza en función de las solicitudes.
26	y calzada industrial

JUSTIFICACIONES
INDICADORES DE RESULTADOS
Del 01 de enero al 31 de marzo de 2022.
H. NOGALES, SONORA, MÉXICO

Hoja 6

Clave	Variaciones, Justificaciones y/u Observaciones
	Dirección de Planeación del Desarrollo Urbano DEPARTAMENTO DE PLANEACIÓN
4	Se realizaron algunas solicitudes para ser modificados en el Programa de Desarrollo Urbano durante el 1er Trimestre del 2022.
5	No se cumplió la meta ya que no se realizaron los dictámenes durante el 1er Trimestre de 2022.
	DEPARTAMENTO DE ECOLOGIA
2	Se alcanzo la meta y se supero, ya que se implemento realizar recorridos de inspección en las siguientes ubicaciones, Residencial Alegranza. Boulevard Los Alamos(Hotel Caribbean- Plaza Portezuelos), Residencial Lomas de Anza, primer cuado de la ciudad(Línea, triangulo, Campillo y la Av. obregón y Elias.
8	Se realizaron ajustes para el Reglamento del Equilibrio Ecologico.
	DEPARTAMENTO DE CONTROL URBANO
7	Solo se verificaron 18 de afectaciones a Bienes del Dominio Publico. Ya que no se conto con el transporte para realizar los recorridos en los diferentes puntos de la ciudad. (automoviles en mal estado y en espera de refacciones).
8	Si se realizaron ajustes al Reglamento de Construcción para el Municipio de Nogales Sonora.
	DEPARTAMENTO DE PROYECTOS Y DISEÑOS
4	Solo se inspecciono a 6 Desarrollos de los 9 proyectados; lo anterior por no contar con el transporte para realizar los recorridos.(automoviles en mal estado y en espera de refacciones).
	Dirección de Comunicación Social
clave 3000	1.- Existe una diferencia de 42, lo cual es justificado por la disminucón de temas que se pueden publicar debido a la veda electoral. 2.- Se rebasó la meta por dos agentas adicionales enviadas, el desfase es positivo y no representa variación en el presupuesto. 3.- Se rebasó la meta por 13 visitas adicionales en medios, el desfase es positivo y no representa variación en el presupuesto. 4.- Existe una diferencia de 2 ruedas de prensa menos de las programadas, lo cual es justificado por la disminución de temas que se pueden publicar debido a la veda electoral. 6.- En este trimestre se manjeraon 13 distintos temas de sptos, lo cual es justificado por la disminución de temas que se pueden difundir debido a la veda electoral. Sin embargo de aumento el número de pautas por tema y se rebasí por lo cual no hay afectación. 7.- Se rebasó la meta por 234 spots, el desfase es positivo y no representa variación en el presupuesto ya que los convenios no especifican número de spots que se pueden pautar. 9.- Se tenia programado en el primer trimestre la contratación de la línea de internet, sin embargo no hasido posible la contratación por el procedimiento que se debe realizar pormedio de informática ante el comité de adquisiciones por contratación.
clave 2000	8.-Únicamente se solicitaron suministros el mes de marzo.
clave 5000	9.- Se tenía programado en el primer trimestre realizar la compra de equipo de cómputo, sin embargo no se ha realizado ya que se están analizando las necesidades.
clave 1000	10.- La meta se excedió, el personal diseñó las campañas en medida a las necesidades de las dependencias. 11.- Existe una diferencia de 42, lo cual es justificado por la disminucón de temas que se pueden publicar debido a la veda electoral. 20.- El proyecto del programa por facebook se canceló, ya que no era factible, no tenía audiencia.

JUSTIFICACIONES
INDICADORES DE RESULTADOS
Del 01 de enero al 31 de marzo de 2022.
H. NOGALES, SONORA, MÉXICO

Hoja 7

Clave	Variaciones, Justificaciones y/u Observaciones
	Dirección de Imagen Urbana
01	UNIDAD RESPONSABLE 02 LIMPIA Y BARRIDO DE CALLES NO SE ALCANZO LA META PROGRAMADA EN EL TRIMESTRE 1.- NO SE CUENTA CON PERSONAL SUFICIENTE 2.- NO SE CUENTA CON UNIDADES 3.- UNIDADES EN REPARACION
12	UNIDAD RESPONSABLE 03 PANTEONES PARQUES Y JARDINES NO SE ALCANZO LA META PROGRAMADA EN EL TRIMESTRE 1.- NO SE REALIZARON SUFICIENTES REPORTES CIUDADANOS PARA EL RETIRO DE ANIMALES MUERTOS.
01	UNIDAD RESPONSABLE 04 REPARTO DE AGUA NO SE ALCANZO LA META PROGRAMADA EN EL TRIMESTRE 1.- NO SE CUENTA CON UNIDADES SUFICIENTES PARA ALCANZAR LA META 2.- LAS UNIDADES CON LAS QUE SE CUENTAN ESTAN EN REPARACION
	Dirección de Desarrollo Económico
49,52	Por cuestiones de veda electoral no se pudo llevar a cabo, pero se esta trabajando en ello.
37	Dicho punto se encuentra en analisis de la situacion actual y evaluacion de la pandemia y economia local.
38	Por veda electoral se limito la propaganda
41	En proceso
42	Reciente integracion para realizarla
43	Pendiente realizacion de visita a comercios para recabar informacion
45	En vigilancia de comportamiento de la pandemia y disposicion del estado y la federacion
63,64	En proceso
66	En proceso, reuniones con involucrados
67,68	Pendiente de revisar con INFOCULTA
59	Aun no se cuentan con los recursos
18-21	No se mando oficio para que se designaran enlaces de mejora regulatoria derivado a la reestructuración municipal, por ende no se ha podido impartir las capacitaciones correspondientes ni hacer analisis para solicitar la simplificación de los trámites ofrecidos por el municipio, dichos objetivos se pasaran para el siguiente trimestre sumandose a los ya establecidos.
5-11	Derivado a las necesidades de la Administración Municipal actualmente el personas para llevar a cabo dichas funciones se encuentra comisionado, por tal motivo se esta reestructurando para cumplir con los objetivos y metas ya establecidos.

JUSTIFICACIONES
INDICADORES DE RESULTADOS
Del 01 de enero al 31 de marzo de 2022.
H. NOGALES, SONORA, MÉXICO

Hoja 8

Clave	Variaciones, Justificaciones y/u Observaciones
	Oficialía Mayor
	Despacho del Oficial Mayor
8	No se logró el cumplimiento ya que al inicio del Trimestre todavía estaba la restricción en el atención ciudadana por el tema Covid 19.
	Despacho del Suboficial Mayor
3	No hubo ningún proyecto de presupuesto de egresos ni programa operativo anual ya que se había realizado en el trimestre anterior.
	Departamento de Recursos Humanos
5	No se realizó ningún programa de capacitación para el personal del H. Ayuntamiento debido que empezó el año fiscal y por el tema de la pandemia Covid-19 no se programó en este trimestre.
7	No se promovió actividades para el personal del H. Ayuntamiento debido a que empezó el año fiscal y por el tema de la pandemia Covid-19 no se programó en este trimestre.
	Departamento de Bienes y Servicios
2	No se logró el cumplimiento ya que el presupuesto de egresos no estaba con la disponibilidad al iniciar el año.
7	Se redujo la dotación por el bajo costo de la gasolina en este trimestre.
	Departamento de Rastro Municipal
2	No se realizó ningún programa de capacitación para el personal del H. Ayuntamiento debido que empezó el año fiscal y por el tema de la pandemia Covid-19 no se programó en este trimestre.
4	No se promovió estímulos de incentivos para reducir la cartera vencida de los introductores ya que no hay adeudo.
5	No se hicieron campañas de difusión de servicios en redes sociales y medios de comunicación ya que se encuentra en período de mejoras del Rastro Municipal.
	Taller Municipal
1	Bajaron los servicios preventivos por no contar con la disponibilidad del presupuesto de egresos del año fiscal 2022.
2	Aumentaron los servicios correctivos por que se están llevando a cabo reparaciones generales a las unidades.
	INSTITUTO NOGALENSE DE LA JUVENTUD
13	Taller para la vida laboral se movió al mes de Junio
17	Debate Juvenil se realizará en el mes de mayo
20	Congreso Juvenil se movió al mes de Junio
27	Programa de concientización y prevención de accidentes se realizará en Abril
33	Cine en tu colonia se realizará en abril por el día del niño
35	Arte en tu barrio no se realizó por falta de recursos por lo tanto se movió al mes de abril

JUSTIFICACIONES
INDICADORES DE RESULTADOS
Del 01 de enero al 31 de marzo de 2022.
H. NOGALES, SONORA, MÉXICO

Hoja 9

Clave	Variaciones, Justificaciones y/u Observaciones
	Despacho del Secretario del H. Ayuntamiento
	Comisarías
	Juzgado Calificador
	Servicios Públicos
	Despacho del Director
06	Se logró triplicar la la meta, que que contamos con una atención eficiente, contamos con la información y el respaldo correspondientes a los realizado por el Despacho del Director.
10	Realizamos movimiento en las partidas presupuestales, ya que necesitábamos poner el presupuesto adecuado para realizar todas las tareas que demanda la ciudadanía.
11	Hemos respondido la cantidad de 77 oficios de manera positiva, ya que siempre será importante dar una pronta respuesta a la ciudadanía.
	Departamento de Alumbrado Público
2	Cabe mencionar que no hemos podido cumplir con sustituir las luminarias ya que no se cuenta con luminarias nuevas, pero en los próximos meses esperamos contar con la adquisición de luminarias nuevas,, para así poder cumplir las metas establecidas anualmente.
3	Hemos atendido a la ciudadanía en reportes generados por llamadas telefónicas, página oficial y página de atención ciudadana, dando un total de 2141 reportes atendidos de manera satisfactoria.
4	Recordemos que el censo de luminarias con la C.F.E. es celebrado una sola vez al año, regularmente se hace entre abril y mayo, la duración del mismo es de 3 meses mínimo.
6	Hemos participado en 8 recepciones de alumbrado público, aunque no hemos recibido ninguno estamos en conversación con 8 fraccionamientos para la entrega.
7	Hemos reparado 230 luinarias de los fraccionamientos Bellotas, Bulevar 2000 y San Miguel.
	Departamento de Limpia y Recolección de Basura
1	Superamos la meta establecida trimestral, ya que contamos con una recolección que supera las unidades que tenemos, así que tenemos 3 turnos fijos diarios, por lo cual la meta fue superada.
2	Debido a que tenemos pocas unidades, no hemos podido atender esta situación como la ciudadanía demanda, en los próximos meses tenemos la certeza que contaremos este servicio.
6	No podemos trabajar en realizar campañas de recolección sustentable, ya que aún no podemos implementar el plan de reciclaje, por lo cual nos ha sido imposible esta meta establecida en el Plan.
8	No se han aplicado las sanciones ya que no contamos con las papeletas correspondientes para poder notificar a los comercios, esperamos en el próximo trimestre contar con estas mismas para poder cumplir las metas programadas en el año.
9	No se han realizado saniones ya que no contamos con automóvil para trasladarnos a todos los comercios, de la misma manera necesitamos que se nos comisione un nuevo oficial para que acompañe a nuestros inspectores.
12	No contamos con las unidades suficientes para prestar este servicio de descacharre que demanda la ciudadanía.
13	Hemos superado la meta en el proporcionar mantenimiento a nuestras unidades ya que son viejas y presentan fallas casi a diario, por lo cual es importante que estén en constante mejoras o mantenimiento.

JUSTIFICACIONES
INDICADORES DE RESULTADOS
Del 01 de enero al 31 de marzo de 2022.
H. NOGALES, SONORA, MÉXICO

Hoja 10

Clave	Variaciones, Justificaciones y/u Observaciones
Departamento de Raspado y Nivelación de Calles	
1	Solamente pudimos cubrir 111 calles ya que nuestra maquinaria propia, se mantuvo en el taller, de la misma manera en los primeros 3 meses no contamos con maquinaria para el arrendamiento.
2	Pudimos cubrir únicamente 7 calles ya que no contamos con maquinaria propia por fallas mecánicas de la misma manera no contamos con arrendamiento de maquinaria.
3	Este tema de retiro y escombros y traslado de tierra fue movido a la Dirección de Imagen Urbana por lo cual ya no pertenece a la Dirección de Servicios Públicos.
4	Solamente pudimos realizar 1 desalzo de arroyo ya que no pertenecen a nuestra dirección fue removido a Obras Públicas y OOMAPAS.
Salud	
1	No se logró cumplir con la meta, ya que tenemos desde hace dos meses dos pick up en el taller esperando reparación, por lo que solo contamos con un vehículo para movilizar.
6,7,8	Durante los meses de enero, febrero y principios de marzo las escuelas se encontraban con restricciones de aforo, debido a la pandemia del COVID 19
14	Nos encontramos en espera de compra de medicamentos ya que la mayoría de los antibióticos e hipertensivos se han terminado.
22,23,25	Durante el mes de enero nos encontrábamos sin presupuesto y material para estos indicadores pudiendo recuperar en los meses de febrero y marzo por lo que en el próximo trimestre se encontraran en lo esperado.
28	Durante los meses de enero y febrero se estuvieron realizando gestiones para insumos, personal pudiéndose completar en el mes de marzo iniciando con esta actividad.
Dirección de Planeación y Proyectos Especiales (Informática)	
4	Debido a que hubo migración de cuentas de correo electrónico institucional, se incrementó el soporte al usuario, así mismo aumenta debido a que se integra a ésta Dirección el soporte a Tesorería que antes no se realizaba.
8	Debido a la integración de Tesorería dentro de nuestro alcance para soporte a usuarios y mantenimiento de servidores, se incrementa la cantidad de servidores y sistemas de uso interno, los cuales deben auditarse y mantener uso óptimo y continuo.
9	Se está trabajando con la aplicación de atención ciudadana, actualizaciones para su correcto funcionamiento
	Se migró la página del H. Ayuntamiento y se modificó la forma y diseño completo de la página.
	Se integra nueva plataforma para corralón municipal, donde se colabora con Seguridad Pública.
	Se trabaja en la nueva plataforma de nómina y recursos humanos.
	Se elabora plataforma de directorio municipal
	Se trabaja en agregar módulo de denuncia ecológica para integrarlo a la app de atención ciudadana y a su versión para la página web.
	Actualmente se está desarrollando una plataforma interna para la Secretaría de Desarrollo Urbano y Ecología para dar seguimiento a los trámites, la cual tendrá un impacto interno y hacia la ciudadanía.
	NOTA: Es por ello que se incrementa lo real vx lo programado.

--	--

JUSTIFICACIONES
INDICADORES DE RESULTADOS
 Del 01 de enero al 31 de marzo de 2022.
 H. NOGALES, SONORA, MÉXICO

Hoja 11

Clave	Variaciones, Justificaciones y/u Observaciones

NOGALES, SONORA													
PROGRAMAS Y PROYECTOS DE INVERSION													
PERIODO DEL 01 DE ENERO AL 31 DE MARZO DE 2022													
DEPENDENCIA: DIRECCION DE INFRAESTRUCTURA URBANA Y OBRAS PUBLICAS													
NO. DE LA OBRA	NOMBRE Y UBICACIÓN LA (S) OBRA (S)	PTO. ANALITICO DE PROYECTOS	IMPORTE			AVANCE		METAS REALES			ORIGEN DE RECURSOS	MODALIDAD DE EJECUCION	
			PRESUPUESTO MODIFICADO	DEVENGADO	POR DEVENGAR	% FISICO	% FINANC.	FISICAS		POB. BENEF.			
								CANT.	U.MED				CANT.
6000	INVERSION PUBLICA	257,634,687.38	257,984,229.39	3,599,807.85	254,384,421.54								
6100	OBRAS PUBLICAS DE DOMINIO PUBLICO	247,634,687.38	250,540,821.91	3,599,807.85	246,941,014.06								
611	EDIFICACIÓN HABITACIONAL	0.00	1,014,599.44	14,599.44	1,000,000.00								
61102	CONSTRUCCIÓN Y AMPLIACIÓN												
	Sub-total	0.00	1,000,000.00	0.00	1,000,000.00								
61104	PISO FIRME												
PF01M	CONSTRUCCIÓN DE PISO FIRME PARA TRES VIVIENDAS EN CALLE ZORROS, COLONIA BELLA VISTA	0.00	14,599.44	14,599.44	-	100	100	6	m³	15	personas	Admón. Dir.	
	Sub-total	0.00	14,599.44	14,599.44	0.00								
612	DIVISION DE TERRENOS Y CONSTRUCCION DE OBRAS DE URBANIZACION	29,371,400.00	31,066,319.68	513,022.41	30,553,297.27								
61203	REMODELACION Y REHABILITACION												
OP01M-1	CONSTRUCCIÓN DE LOSA DE CONCRETO PARA INSTALACIÓN DE TANQUE DE EMULSIÓN	-	3,875.04	3,875.04	-	100	100	1.5	m³	220290	personas	Admón. Dir.	
CM06M	Tr-bajos de Remodelacion en Preparatoria Municipal y en Centro Integral de la Mujer	509,147.37	509,147.37	509,147.37	-	100	100	1465.7	m²	800	personas	Cont. Adj. Dir.	
	Sub-total	28,371,400.00	30,066,319.68	513,022.41	29,553,297.27								
61207	ESTUDIOS Y PROYECTOS												
	Sub-total	1,000,000.00	1,000,000.00	-	1,000,000.00								
614	DIVISION DE TERRENOS Y CONSTRUCCION DE OBRAS DE URBANIZACION	\$ 146,694,077.12	\$ 97,401,754.21	1,315,528.77	96,086,225.44								
61401	CONSTRUCCION												
	CONSTRUCCIÓN DE ESCALINATA LÓPEZ RAYÓN, REHABILITACIÓN DE ESCALINATA VICTOR URQUIDÍ Y REHABILITACIÓN DE ESCALINATA CONGRESO, EN EL MUNICIPIO DE NOGALES, SONORA	\$ 201,677.59	288,110.84	288,110.84	-	100	100	95	ml	3461	personas	Cont. Adj. Dir.	
ES25	CONSTRUCCIÓN DE PROTECCIONES VEHICULARES EN CALLE FRANCISCO CELAYA, COLONIA COLINAS DEL SOL Y CALLE LOS PAMES, COLONIA LUIS DONALDO COLOSIO	\$ -	5,080.32	5,080.32	-	100	100	30	pzs	16662	personas	Admón. Dir.	
OP02M													
	Sub-total	9,816,072.59	15,453,550.51	293,191.16	15,160,359.35								

ING. OTILIA VILLALBA GARCÍA CASTRO
 DIRECTORA DE OBRAS PÚBLICAS

ING. JULIA PATRICIA HUERTA RIVERA
 TESORERA

ING. JUAN FRANCISCO GIM NOGALES
 PRESIDENTE MUNICIPAL


DIRECCIÓN DE
 INFRAESTRUCTURA URBANA
 Y OBRAS PÚBLICAS

5/6/2022 10:43:27 AM

ISAF-ca4b97bf-2110-10fe-0a50-7e993ffe6cf1

NOGALES, SONORA													
PROGRAMAS Y PROYECTOS DE INVERSION													
PERIODO DEL 01 DE ENERO AL 31 DE MARZO DE 2022													
DEPENDENCIA: DIRECCION DE INFRAESTRUCTURA URBANA Y OBRAS PUBLICAS													
NO. DE LA OBRA	NOMBRE Y UBICACIÓN LA (S) OBRA (S)	IMPORTE				AVANCE		METAS REALES			ORIGEN DE RECURSOS	MODALIDAD DE EJECUCIÓN	
		PTO. ANALITICO DE PROYECTOS	PRESUPUESTO MODIFICADO	DEVENGADO	POR DEVENGAR	% FISICO	% FINANCI.	FISICAS		POB. BENEF.			
								CANT.	U.MED	CANT.			U.MED
61404	CONSERVACIÓN Y MANTENIMIENTO												
ES23M	REHABILITACIÓN DE ESCALINATA EN ANDADOR BUENOS AIRES, ENTRE CALLE ARROYO BUENOS AIRES Y RIO MAGDALENA, COLONIA BUENOS AIRES	\$ -	162,998.08	162,998.08	-	100	100	28.3	m²	4922	personas	Municipal	Cont. Adj. Dir.
ES24M	REHABILITACION DE ESCALINATA (BARANDAL) EN CALLEJÓN NEPTUNO, ENTRE HORCASTAS Y CALLEJÓN COMETA HALEY, COLONIA LOMAS DE NOGALES	\$ -	267,665.90	249,632.06	18,033.84	100	100	195.92	ml	7935	personas	Municipal	Cont. Adj. Dir.
	Sub-total	8,000,000.00	9,521,436.10	412,630.14	9,108,805.96								
61408	INFRAESTRUCTURA Y EQUIPAMIENTO EN MATERIA DE AGUA POTABLE												
	Sub-total	33,582,656.62	4,780,161.49	-	4,780,161.49								
61409	INFRAESTRUCTURA Y EQUIPAMIENTO EN MATERIA DE ALCANTARILLADO												
	Sub-total	33,369,078.39	4,922,988.23	-	4,922,988.23								
61410	ELECTRIFICACION URBANA												
	Sub-total	2,370,801.14	2,260,536.43	-	2,260,536.43								
61416	CECOP												
IE02M	APORTACIÓN DEL 15% POR PARTE DEL MUNICIPIO DE NOGALES, SONORA: CONSTRUCCIÓN DE TEJABAN EN JARDÍN DE NIÑOS MARTHA PATRICIA LOPEZ, UBICADO EN COLONIA NUEVO NOGALES	11,895.76	17,884.62	17,884.62	-	100	100	50.51	m²	120	personas	Municipal	Cont. Adj. Dir.
IE05M	APORTACIÓN DEL 15% POR PARTE DEL MUNICIPIO DE NOGALES, SONORA: PROTECCIÓN DE TALUD EN CETIS 128, UBICADO EN CALLE DOCTOR JESUS MARTINEZ, DE LA COLONIA DEL ROSARIO, EN LA CIUDAD DE NOGALES, SONORA	73,782.80	89,717.54	89,717.54	-	100	100	841.94	m²	2000	personas	Municipal	Cont. Adj. Dir.
IE07M	APORTACION DEL 25% POR PARTE DEL MUNICIPIO DE NOGALES, SONORA: CONSTRUCCIÓN DE BAÑOS EN LA ESCUELA TELESSECUNDARIA DEL POBLADO DE MASCAREÑAS	101,334.28	145,624.35	145,624.35	-	100	100	37.49	m²	60	personas	Municipal	Cont. Adj. Dir.
	Sub-total	1,664,368.38	1,664,368.38	253,226.51	1,411,141.87								

UNIDOS MEXICANOS
 GOBIERNO DEL ESTADO DE SONORA
 DIRECCIÓN DE OBRAS PÚBLICAS
 DIRECCIÓN DE INFRAESTRUCTURA URBANA Y OBRAS PÚBLICAS
 ING. OTILIA VERONICA ESPINOZA CASTRO
 DIRECTORA DE OBRAS PÚBLICAS
 FIRMA Y SELLO



MTRA. JULIA PATRICIA HUERTA RIVERA
 TESORERA
 FIRMA Y SELLO

ING. JUAN FRANCISCO GIM NOGALES
 PRESIDENTE MUNICIPAL
 FIRMA Y SELLO

ISAF-ca4b97bf-2110-10fe-0a50-7e993ffe6cf1
 5/6/2022 10:43:27 AM

NOGALES, SONORA																
PROGRAMAS Y PROYECTOS DE INVERSION																
PERIODO DEL 01 DE ENERO AL 31 DE MARZO DE 2022																
DEPENDENCIA: DIRECCION DE INFRAESTRUCTURA URBANA Y OBRAS PUBLICAS																
NO. DE LA OBRA	NOMBRE Y UBICACION LA (S) OBRA (S)	PTO. ANALITICO DE PROYECTOS	IMPORTE		POR DEVENGAR	AVANCE		METAS REALES			ORIGEN DE RECURSOS	MODALIDAD DE EJECUCION				
			PRESUPUESTO MODIFICADO	DEVENGADO		% FISICO	% FINANCI.	FISICAS		POB. BENEF.						
								CANT.	U. MED				CANT.	U. MED		
61418	CONSTRUCCION Y REHABILITACION DE CALLES															
BA01M	BACHEO CON CONCRETO HIDRAULICO EN DIVERSOS PUNTOS	370,500.00	370,500.00	108,241.92	262,258.08	100	100	262.5	m²	30578	personas	Municipal	Admón. Dir.			
BA02M	BACHEO CON EMULSION DIVERSOS PUNTOS DE LA CIUDAD (JETPATCHER)	957,600.00	957,600.00	214,232.00	743,368.00	100	100	8000	lts	11188	personas	Municipal	Admón. Dir.			
BA08M	BACHEO CON CONCRETO HIDRAULICO EN CALZADA DEL RAQUET	500,000.00	500,000.00	19,653.84	480,346.16	100	100	49	m²	490	personas	Municipal	Admón. Dir.			
BA12M	BACHEO CON CONCRETO HIDRAULICO EN VARIAS CALLES DE LA COLONIA SAN CARLOS	250,000.00	250,000.00	14,353.20	235,646.80	100	100	35	m²	13773	personas	Municipal	Admón. Dir.			
	Sub-total	48,578,100.00	48,865,713.07	356,480.96	48,509,232.11											
61421	EQUIPAMIENTO URBANO															
	Sub-total	9,313,000.00	9,933,000.00	-	9,933,000.00											
615	CONSTRUCCION DE VIAS DE COMUNICACION	71,569,210.26	121,058,148.58	1,756,657.23	119,301,491.35											
61503	CONSTRUCCION															
PA33M	PAVIMENTACION CON CONCRETO HIDRAULICO EN CALLE SIERRA SANTA FE, ENTRE CALLE SIERRA SAN JUAN Y SIERRA SANTA FE, COLONIA BENITO JUAREZ	156,244.42	223,757.45	223,757.45	-	42	42	355.27	m²	2577	personas	Municipal	Cont. Adj. Dir.			
PA34M	Pavimentación de Concreto Hidráulico en Crucero a Camino a Cananea y Vías F.F.C.C. entre Solidaridad y Vías F.F.C.C. en el Municipio de Nogales Sonora	975,051.57	1,052,571.05	975,051.57	77,519.48	95	95	576.98	m²	2587	personas	Municipal	Cont. Adj. Dir.			
PA35M	PAVIMENTACIÓN CON CONCRETO HIDRAULICO DE LA CALLE PORTES GIL, ENTRE CALLE AUDELO NERIS Y CALLE ARROYO CELAYA, COLONIA CTS-CROC, EN EL MUNICIPIO DE NOGALES, SONORA	1,190,846.93	1,190,846.93	557,848.21	632,998.72	47	47	413.39	m²	3536	personas	Municipal	Cont. Adj. Dir.			
	Sub-total	71,569,210.26	121,058,148.58	1,756,657.23	119,301,491.35											
6200	OBRAS PUBLICAS EN BIENES PROPIOS	10,000,000.00	7,443,407.48	-	7,443,407.48											
629	RENTA DE MAQUINARIA PARA LIMPIEZA DE CANALES Y CONFORMADO DE TERRACERIAS Y TERRENOS	10,000,000.00	7,443,407.48	-	7,443,407.48											
62906	Renta de maquinaria para limpieza de canales y conformado de terracerías y terrenos	10,000,000.00	7,443,407.48	-	7,443,407.48											
	Sub-total	10,000,000.00	7,443,407.48	-	7,443,407.48											

ESTADOS UNIDOS MEXICANOS
 ING. OTILIA VERDELLI VERDELLI CASTRO
 DIRECTORA DE OBRAS PÚBLICAS
 DIRECCIÓN DE
 INFRAESTRUCTURA URBANA
 Y OBRAS PÚBLICAS



MTRA. JULIA PATRICIA HUERTA RIVERA
 TESORERA
 FIRMA Y SELLO

ING. JUAN FRANCISCO GIM NOGALES
 PRESIDENTE MUNICIPAL
 FIRMA Y SELLO

ISAF-ca4b97bf-2110-10fe-0a50-7e993ffe6cf1
 5/6/2022 10:43:27 AM

NOGALES, SONORA

JUSTIFICACIONES A PROGRAMAS Y PROYECTOS DE INVERSION
PERIODO DEL 01 DE ENERO AL 31 DE MARZO DE 2022

DEPENDENCIA: DIRECCION DE INFRAESTRUCTURA URBANA Y OBRAS PUBLICAS

NO. DE OBRA	NOMBRE DE LAS OBRAS (S) PUBLICA (S)	UBICACIÓN	JUSTIFICACION
6100	OBRAS PUBLICAS DE DOMINIO PUBLICO	NO SE ENCONTRARON VARIACIONES	
6200	OBRAS PUBLICAS DE DOMINIO PUBLICO	NO SE ENCONTRARON VARIACIONES	

Clave Obra	Descripción	Partida	Presupuesto	Ejercicio	Porcentaje de avance
PF01M	CONSTRUCCIÓN DE PISO FIRME PARA TRES VIVIENDAS EN CALLE ZORROS, COLONIA BELLA VISTA	61104	14599	14599	100
OP01M-1	CONSTRUCCIÓN DE LOSA DE CONCRETO PARA INSTALACIÓN DE TANQUE DE EMULSIÓN	61203	3875	3875	100
CM06M	Trabajos de Remodelación en Preparatoria Municipal y en Centro Integral de la Mujer	61203	509147	509147	100
ES25	CONSTRUCCIÓN DE ESCALINATA LÓPEZ RAYÓN, REHABILITACIÓN DE ESCALINATA VÍCTOR URQUIDÍ Y REHABILITACIÓN DE ESCALINATA CONGRESO, EN EL MUNICIPIO DE NOGALES, SONORA	61401	288111	288111	100
OP02M	CONSTRUCCIÓN DE PROTECCIONES VEHICULARES EN CALLE FRANCISCO CELAYA, COLONIA COLINAS DEL SOL Y CALLE LOS PAMES, COLONIA LUIS DONALDO COLOSIÓ	61401	5080	5080	100
ES23	REHABILITACIÓN DE ESCALINATA EN ANDADOR BUENOS AIRES, ENTRE CALLE ARROYO BUENOS AIRES Y RÍO MAGDALENA, COLONIA BUENOS AIRES	61404	162998	162998	100
ES24	REHABILITACIÓN DE ESCALINATA (BARANDAL) EN CALLEJÓN NEPTUNO, ENTRE HORCASTAS Y CALLEJÓN COMETA HALEY, COLONIA LOMAS DE NOGALES	61404	267666	249632	100
IE02M	APORTACIÓN DEL 15% POR PARTE DEL MUNICIPIO DE NOGALES, SONORA: CONSTRUCCIÓN DE TEJABAN EN JARDÍN DE NIÑOS MARTHA PATRICIA LÓPEZ, UBICADO EN COLONIA NUEVO NOGALES	61416	17885	17885	100
IE05M	APORTACIÓN DEL 15% POR PARTE DEL MUNICIPIO DE NOGALES SONORA: PROTECCIÓN DE TALUD EN CETIS 128, UBICADO EN CALLE DOCTOR JESUS MARTINEZ, DE LA COLONIA DEL ROSARIO, EN LA CIUDAD DE NOGALES, SONORA	61416	89718	89718	100
IE07M	APORTACIÓN DEL 25% POR PARTE DEL MUNICIPIO DE NOGALES, SONORA: CONSTRUCCIÓN DE BAÑOS EN LA ESCUELA TELESECUNDARIA DEL POBLADO DE MASCARENAS	61416	145624	145624	100
BA01M	BACHEO CON CONCRETO HIDRAULICO EN DIVERSOS PUNTOS	61418	370500	108242	100

ISAF-ca4b97bf-2110-10fe-0a50-7e993ffe6cft1

BA02M	BACHEO CON EMULSIÓN (JETPATCHER)	61418	957600	214232	100
BA08M	BACHEO CON CONCRETO HIDRÁULICO EN CALZADA DEL RAQUET	61418	500000	19654	100
BA12M	BACHEO CON CONCRETO HIDRÁULICO EN VARIAS CALLES DE LA COLONIA SAN CARLOS	61418	250000	14353	100
PA33M	PAVIMENTACIÓN CON CONCRETO HIDRÁULICO EN CALLE SIERRA SANTA FE, ENTRE CALLE SIERRA SAN JUAN Y SIERRA SANTA FE, COLONIA BENITO JUAREZ	61503	223757	223757	42
PA34M	Pavimentación de Concreto Hidráulico en Cruce a Camino a Cananea y Vías F.F.C.C. entre Solidaridad y Vías F.F.C.C. en el Municipio de Nogales Sonora	61503	1052571	975052	95
PA35M	PAVIMENTACIÓN CON CONCRETO HIDRÁULICO DE LA CALLE PORTES GIL, ENTRE CALLE AUDELO NERIS Y CALLE ARROYO CELAYA, COLONIA CTS-CROC, EN EL MUNICIPIO DE NOGALES, SONORA	61503	1190847	557848	47

ANEXOS

MUNICIPIO DE NOGALES SONORA

I TRIMESTRE 2022

INFORMACIÓN DE LOS MONTOS EFECTIVAMENTE PAGADOS POR CONCEPTO DE AYUDAS Y SUBSIDIOS

PARTIDA	CONCEPTO DE PAGO	AYUDA A	SUBSIDIO	SECTOR (ECONOMICO O SOCIAL)	Nombre del Beneficiario	CURP	RFC	MONTO PAGADO
44101	AYUDA SOCIALES A PERSONAS		X	ECONOMICO	JORGE ALBERTO NORIEGA MORENO		NOAJ900907978	\$ 62,840.00
44101	AYUDA SOCIALES A PERSONAS		X	ECONOMICO	GAUTIER CALDERON LILIANA REFUGIO	GACI820704MSR7LL00		\$ 4,500.00
44101	AYUDA SOCIALES A PERSONAS		X	ECONOMICO	GOMEZ MARTINEZ GUILLERMO ENRIQUE		GOMG9208194X1	\$ 4,500.00
44101	AYUDA SOCIALES A PERSONAS		X	ECONOMICO	LOPEZ GONZALEZ JAZMIN	LOGJ841110MSLPNZ04		\$ 1,500.00
44101	AYUDA SOCIALES A PERSONAS		X	ECONOMICO	VALDEZ ARELLANES EDELMIRA GUADALUPE		VAAE7112115A4	\$ 4,500.00
44101	AYUDA SOCIALES A PERSONAS		X	ECONOMICO	VILLARREAL ULLOA FLORENTINO	VIUF701016HJCLLL00		\$ 1,500.00
44101	AYUDA SOCIALES A PERSONAS		X	ECONOMICO	MUNICIPIO DE NOGALES SONORA		MNS100916IL9	\$ 34,500.00
44101	AYUDA SOCIALES A PERSONAS		X	ECONOMICO	ANDRES GONZALEZ CASILLAS	GOCOA00308HSRNSNA1		\$ 2,000.00
44101	AYUDA SOCIALES A PERSONAS		X	ECONOMICO	MUNICIPIO DE NOGALES SONORA		MNS100916IL9	\$ 67,500.00
44101	AYUDA SOCIALES A PERSONAS		X	ECONOMICO	DIABETICOS EN MOVIMIENTO		DMO040705K39	\$ 7,500.00
44101	AYUDA SOCIALES A PERSONAS		X	ECONOMICO	DIABETICOS EN MOVIMIENTO		DMO040705K39	\$ 2,400.00
44101	AYUDA SOCIALES A PERSONAS		X	ECONOMICO	LABORATORIO BIO-QUIMICO LOPEZ S.A. DE C.V.		LBO960708PK7	\$ 1,696.00
44101	AYUDA SOCIALES A PERSONAS		X	ECONOMICO	MEDINAS FERRETERIA S. DE R.L. DE C.V.		MFE181005A67	\$ 7,788.67
44101	AYUDA SOCIALES A PERSONAS		X	ECONOMICO	MEDINAS FERRETERIA S. DE R.L. DE C.V.		MFE181005A67	\$ 8,504.39
44101	AYUDA SOCIALES A PERSONAS		X	ECONOMICO	FARMACOS ESPECIALIZADOS S.A. DE C.V.		FES840823HH0	\$ 788.46
44101	AYUDA SOCIALES A PERSONAS		X	ECONOMICO	ABASTECEDORA DE FIERRO Y ACERO S.A. DE C.V.		AFA-030806-3F0	\$ 1,486.01
44101	AYUDA SOCIALES A PERSONAS		X	ECONOMICO	ERNESTO YOCUPICIO FLORES	YOF521107HSLCLR006		\$ 1,000.00
44101	AYUDA SOCIALES A PERSONAS		X	ECONOMICO	JESUS VERDUGO ALCANTAR		VEAJ560708753	\$ 1,500.00
44101	AYUDA SOCIALES A PERSONAS		X	ECONOMICO	SERGIO RANULFO FIGUEROA BASTIDAS	FIBS5590527HSLGSR03		\$ 80,000.00
44101	AYUDA SOCIALES A PERSONAS		X	ECONOMICO	ROUSIER OCHOA SOTO	OOS5770917HSRCTS06		\$ 10,000.00
44101	AYUDA SOCIALES A PERSONAS		X	ECONOMICO	ASUNCION MEDINA LOPEZ		MELA670805I14	\$ 3,200.00
44101	AYUDA SOCIALES A PERSONAS		X	ECONOMICO	BRAYAN ALEJANDRO VALDEZ DIAZ	VAVB0101296C0		\$ 2,000.00
44101	AYUDA SOCIALES A PERSONAS		X	ECONOMICO	BRAYAN ALEJANDRO VALDEZ DIAZ	VAVB0101296C0		\$ 2,000.00
44101	AYUDA SOCIALES A PERSONAS		X	ECONOMICO	JORGE ALBERTO NORIEGA MORENO		NOMJ650407VE8	\$ 22,248.00
44101	AYUDA SOCIALES A PERSONAS		X	ECONOMICO	MUNICIPIO DE NOGALES SONORA		MNS100916IL9	\$ 56,700.00
44101	AYUDA SOCIALES A PERSONAS		X	ECONOMICO	ONUS COMERCIAL		OCO030116UR4	\$ 744.50
44101	AYUDA SOCIALES A PERSONAS		X	ECONOMICO	ONUS COMERCIAL		OCO030116UR4	\$ 771.80
44101	AYUDA SOCIALES A PERSONAS		X	ECONOMICO	JESUS FRANCISCO AVILES GALVAN		AIGJ6407076L7	\$ 1,730.00
44101	AYUDA SOCIALES A PERSONAS		X	ECONOMICO	MEDINA FERRETERIA S. DE R.L. DE C.V.		MFE181005A67	\$ 5,859.03
44101	AYUDA SOCIALES A PERSONAS		X	ECONOMICO	UNIVERSIDAD DE SONORA		USO-530922-NH6	\$ 2,010.00
44101	AYUDA SOCIALES A PERSONAS		X	ECONOMICO	INSTITUTO AMIGOS DEL CORAZON A.C.		IACI60810560	\$ 3,500.00
44101	AYUDA SOCIALES A PERSONAS		X	ECONOMICO	MACARIO ALONSO AGUIRRE ROMERO		AJRM680302GV4	\$ 6,750.00
44101	AYUDA SOCIALES A PERSONAS		X	ECONOMICO	MUNICIPIO DE NOGALES SONORA		MNS100916IL9	\$ 67,500.00
44101	AYUDA SOCIALES A PERSONAS		X	ECONOMICO	LABORATORIO ALFONSO RAMOS S.A. DE C.V.		LAR900731TLO	\$ 1,150.00
44101	AYUDA SOCIALES A PERSONAS		X	ECONOMICO	JAVIER VAZQUEZ MORENO	VAMJ8040523E86		\$ 1,750.00
44101	AYUDA SOCIALES A PERSONAS		X	ECONOMICO	ADELINA ESPINOZA ORTEGA		EIOA511128743	\$ 19,720.00
44101	AYUDA SOCIALES A PERSONAS		X	ECONOMICO	EKO MOBILITY S.A. DE C.V.		MIR010507RL4	\$ 3,460.00
44101	AYUDA SOCIALES A PERSONAS		X	ECONOMICO	MODATELAS SAPI DE C.V.		MOD041014K13	\$ 2,399.40
44101	AYUDA SOCIALES A PERSONAS		X	ECONOMICO	MARCO ANTONIO BARRERA VARGAS		BAVM721002I66	\$ 10,000.00
44101	AYUDA SOCIALES A PERSONAS		X	ECONOMICO	MEDINA FERRETERIA S. DE R.L. DE C.V.		MFE181005A67	\$ 5,859.03
44101	AYUDA SOCIALES A PERSONAS		X	ECONOMICO	KALISH FIERRO Y ACERO S.A. DE C.V.		KFA8112226Z6	\$ 8,075.48
44101	AYUDA SOCIALES A PERSONAS		X	ECONOMICO	MEDINA FERRETERIA S. DE R.L. DE C.V.		MFE181005A67	\$ 12,386.16
44101	AYUDA SOCIALES A PERSONAS		X	ECONOMICO	FRANCISCO JAVIER OTERO SOTO	OESF850820HSRTTR07		\$ 10,000.00
44101	AYUDA SOCIALES A PERSONAS		X	ECONOMICO	ECONOMAX S.A. DE C.V.		ECO8911072P2	\$ 1,905.30
44101	AYUDA SOCIALES A PERSONAS		X	ECONOMICO	JESUS FRANCISCO AVILES GALVAN		AIGJ6407076L7	\$ 3,850.00

ISAF-7b78c94c-009c-2ee4-5985-93da21a1af9b

5/11/2022 2:21:19 PM

INFORMACIÓN DE LOS MONTO EFECTIVAMENTE PAGADOS POR CONCEPTO DE AYUDAS Y SUBSIDIOS

44101	AYUDA SOCIALES A PERSONAS		X	ECONOMICO	GABRIEL PAREDES GIL	PAGG780227HSLRLB07				
44101	AYUDA SOCIALES A PERSONAS		X	ECONOMICO	HERMILA CITLALY VALENZUELA BELTRAN				VABH861113MU6	\$ 4,000.00
44101	AYUDA SOCIALES A PERSONAS		X	ECONOMICO	JORGE ALBERTO SOSA SALAZAR				SOSJ560611MS4	\$ 5,631.00
44101	AYUDA SOCIALES A PERSONAS		X	ECONOMICO	MUNICIPIO DE NOGALES SONORA				MNS100916IL9	\$ 10,254.40
44101	AYUDA SOCIALES A PERSONAS		X	ECONOMICO	JORGE ALBERTO NORIEGA MORENO				NOMJ650407VE8	\$ 72,000.00
44107	PREMIOS, ESTIMULOS, RECOMPENSAS, BECAS Y		X	ECONOMICO	RAYMUNDO JAVIER ZAIDE ARAIZA				ZAAR691101222	\$ 11,340.00
44107	PREMIOS, ESTIMULOS, RECOMPENSAS, BECAS Y		X	ECONOMICO	FRANCISCA FELIX HERNANDEZ				FEHE700113GR1	\$ 7,540.00
44107	PREMIOS, ESTIMULOS, RECOMPENSAS, BECAS Y		X	ECONOMICO	LUIS ALBERTO GUADALUPE DURAN MONTOYA				DE LA JUVENTUD DONDE E L	\$ 2,000.00
44107	PREMIOS, ESTIMULOS, RECOMPENSAS, BECAS Y		X	ECONOMICO	MARCO ANTONIO LOAIZA ROMERO				BACHILLERES DEL ESTADO DE	\$ 1,296.00
44201	BECAS EDUCATIVAS		X	ECONOMICO	MUNICIPIO DE NOGALES SONORA				DUML861212HSRRN504	\$ 836.00
44201	BECAS EDUCATIVAS		X	ECONOMICO	MUNICIPIO DE NOGALES SONORA				MNS100916IL9	\$ 850,000.00
44201	BECAS EDUCATIVAS		X	ECONOMICO	MUNICIPIO DE NOGALES SONORA				MNS100916IL9	\$ 847,600.00
44201	BECAS EDUCATIVAS		X	ECONOMICO	MUNICIPIO DE NOGALES SONORA				MNS100916IL9	\$ 25,500.00
44301	AYUDA SOCIALES A INSTITUCIONES DE ENSEÑAN		X	ECONOMICO	INNOVACION EN PROCESOS Y SERVICIOS SC				IPS130228PU7	\$ 7,621.00
44301	AYUDA SOCIALES A INSTITUCIONES DE ENSEÑAN		X	ECONOMICO	MALLAC TRANSPORTACIONES S. DE R.L. DE C.V.				MTR100120HD6	\$ 4,320.00
44401	PENDIENTE		X	ECONOMICO	ADELINA ESPINOZA ORTEGA				EIOA511128743	\$ 19,720.00
44401	PENDIENTE		X	ECONOMICO	ADELINA ESPINOZA ORTEGA				EIOA511128743	\$ 19,720.00
44501	AYUDAS SOCIALES A INSTITUCIONES SIN FINES D		X	ECONOMICO	MUNICIPIO DE NOGALES SONORA				MNS100916IL9	\$ 266,859.60
44501	AYUDAS SOCIALES A INSTITUCIONES SIN FINES D		X	ECONOMICO	MUNICIPIO DE NOGALES SONORA				MNS100916IL9	\$ 266,859.60
44501	AYUDAS SOCIALES A INSTITUCIONES SIN FINES D		X	ECONOMICO	MUNICIPIO DE NOGALES SONORA				MNS100916IL9	\$ 296,061.18
44501	AYUDAS SOCIALES A INSTITUCIONES SIN FINES D		X	ECONOMICO	MUNICIPIO DE NOGALES SONORA				MNS100916IL9	\$ 274,562.04
44501	AYUDAS SOCIALES A INSTITUCIONES SIN FINES D		X	ECONOMICO	PLAZA COMERCIAL DE NOGALES S.A. DE C.V.				PCN6004245LA	\$ 19,850.00
44501	AYUDAS SOCIALES A INSTITUCIONES SIN FINES D		X	ECONOMICO	OPERADORA DE SERVICIOS Y PAQUETEXPRES S.A. DE C.V.				CTM131217EL9	\$ 9,804.72
44501	AYUDAS SOCIALES A INSTITUCIONES SIN FINES D		X	ECONOMICO	H. CUERPO DE BOMBEROS				CBV490331E19	\$ 67,960.00
44501	AYUDAS SOCIALES A INSTITUCIONES SIN FINES D		X	ECONOMICO	MUNICIPIO DE NOGALES SONORA				MNS100916IL9	\$ 270,496.17
44501	AYUDAS SOCIALES A INSTITUCIONES SIN FINES D		X	ECONOMICO	MUNICIPIO DE NOGALES SONORA				MNS100916IL9	\$ 270,062.84
44501	AYUDAS SOCIALES A INSTITUCIONES SIN FINES D		X	ECONOMICO	MUNICIPIO DE NOGALES SONORA				MNS100916IL9	\$ 270,062.84
44501	AYUDAS SOCIALES A INSTITUCIONES SIN FINES D		X	ECONOMICO	H. CUERPO DE BOMBEROS				CBV490331E19	\$ 69,960.00
44501	AYUDAS SOCIALES A INSTITUCIONES SIN FINES D		X	ECONOMICO	H. CUERPO DE BOMBEROS				CBV490331E19	\$ 67,960.00
44501	AYUDAS SOCIALES A INSTITUCIONES SIN FINES D		X	ECONOMICO	INETUM MEXICO S.A. DE C.V.				IME0804097T3	\$ 70,562.90
44501	AYUDAS SOCIALES A INSTITUCIONES SIN FINES D		X	ECONOMICO	MUNICIPIO DE NOGALES SONORA				MNS100916IL9	\$ 270,062.84
44501	AYUDAS SOCIALES A INSTITUCIONES SIN FINES D		X	ECONOMICO	PLAZA COMERCIAL DE NOGALES S.A. DE C.V.				PCN6004245LA	\$ 19,850.00
44501	AYUDAS SOCIALES A INSTITUCIONES SIN FINES D		X	ECONOMICO	INETUM MEXICO S.A. DE C.V.				IME0804097T3	\$ 70,562.90
44501	AYUDAS SOCIALES A INSTITUCIONES SIN FINES D		X	ECONOMICO	MUNICIPIO DE NOGALES SONORA				MNS100916IL9	\$ 270,062.84
48101	DONATIVOS A INSTITUCIONES SIN FINES DE LUCH		X	ECONOMICO	LIGA MUNICIPAL DE SOFTBOL				LMS070627QD5	\$ 18,000.00
48101	DONATIVOS A INSTITUCIONES SIN FINES DE LUCH		X	ECONOMICO	ISMAEL ANTONIO MARTINEZ MARQUEZ				MAMI6006117W9	\$ 27,000.00
48101	DONATIVOS A INSTITUCIONES SIN FINES DE LUCH		X	ECONOMICO	SANDRA MERCEDES HERNANDEZ BARAJAS				HEBS730727MSRRRND0	\$ 25,000.00



NOGALES
NOGALES SONORA 2021-2024

MUNICIPIO DE NOGALES SONORA
FORMATO DE PROGRAMAS CON RECURSOS CONCURRENTES POR ORDEN DE GOBIERNO
TRIMESTRE ENERO-MARZO 2022



H. AYUNTAMIENTO CONSTITUCIONAL
NOGALES, SONORA
2021-2024

Nombre del Programa a	Federal		Estatal		Municipal		Otros		Monto Total
	Dependencia / Entidad b	Aportación (Monto) c	Dependencia / Entidad d	Aportación (Monto) e	Dependencia / Entidad f	Aportación (Monto) g	Dependencia / Entidad h	Aportación (Monto) i	
Fondo de aportaciones para el fortalecimiento municipal	Secretaría de Hacienda y Crédito Público	49,374,832.21				\$ -			j=c+e+g+i \$ 49,374,832.21
Fondo de aportaciones para la infraestructura social municipal	Secretaría de Hacienda y Crédito Público	9,649,178.10				\$ -			\$ 9,649,178.10

Ente Publico: Nogales, Sonora
Montos que reciban, obras y acciones a realizar con el Fais

Monto que reciban del FAIS:

\$32,163,927.00

Obra o acción a realizar	Costo	Ubicación			Metas	Beneficiarios
		Entidad	Municipio	Localidad		
ELECTRIFICACIÓN EN CALLE ONAVAS, ENTRE CALLES MUNICIPIO DE ONAVAS Y MUNICIPIO DE ONAVAS FINAL, COLONIA VERACRUZ, EN EL MUNICIPIO DE NOGALES, SONORA	\$ 192,934.49	Sonora	Nogales	Nogales	376	90
RED DE ELECTRIFICACIÓN EN CALLES NAVIDAD, LOS PECOS Y LOS KERESANOS, COLONIA LUIS DONALDO COLOSIO, EN EL MUNICIPIO DE NOGALES, SONORA	\$ 153,000.54	Sonora	Nogales	Nogales	234	60



NOGALES
GOBIERNO MUNICIPAL 2021-2024



H. AYUNTAMIENTO CONSTITUCIONAL
NOGALES, SONORA
2021-2024

Municipio de Nogales, Sonora	
Formato de Información de aplicación de recursos federales del Fondo de Aportaciones para el Fortalecimiento de los Municipios (FORTAMUN)	
Período del 01 de Enero al 31 de Marzo 2022	
Destino de las Aportaciones	Monto Pagado
DEUDA	\$ 9,719,924.42
BANCO BANORTE CREDITO DE LARGO PLAZO MES DE ENERO 2022	\$ 3,253,250.23
BANCO BANORTE CREDITO DE LARGO PLAZO MES DE FEBRERO 2022	\$ 2,986,391.58
BANCO BANORTE CREDITO DE LARGO PLAZO MES DE MARZO 2022	\$ 3,480,282.61
NOMINA DE SEGURIDAD PUBLICA	\$ 23,196,630.29
PRIMERA DECENA ENERO 2022	\$ 3,243,056.26
SEGUNDA DECENA ENERO 2022	\$ 2,520,686.92
TERCERA DECENA ENERO 2022	\$ 2,771,556.24
PRIMERA DECENA FEBRERO 2022	\$ 2,588,035.79
SEGUNDA DECENA FEBRERO 2022	\$ 1,922,744.23
SEGUNDA DECENA FEBRERO 2022	\$ 987,950.82
TERCERA DECENA FEBRERO 2022	\$ 2,587,543.80
PRIMERA DECENA MARZO 2022	\$ 2,875,664.90
SEGUNDA DECENA MARZO 2022	\$ 2,618,822.58
TERCERA DECENA MARZO 2022	\$ 1,080,568.75
SUMA	\$ 32,916,554.71



NOGALES
NOGALES SONORA 2021-2024

MUNICIPIO DE NOGALES SONORA
Formato de información de obligaciones pagadas o garantizadas con fondos federales
AL PRIMER TRIMESTRE 2022



Tipo de Obligación	Plazo	Tasa	Fin, Destino y Objeto	Acreedor, Proveedor o Contratista	Importe Total	Fondo		Importe y porcentaje del total que se paga y garantiza con el recurso de	
						Importe	Garantizado	Importe Pagado	% respecto al total
Credito	20	.99% 3.74%	Reestructura al de la Deuda Publica Municipal	Grupo Financiero Banorte	\$ 508,794,553.25	Participaciones federales	NO APLICA	\$ 1,181,439.93	0.23%



NOGALES
NOGALES SONORA 2021-2024

**REDUCCION DEL SALDO DE SU DEUDA PUBLICA BRUTA TOTAL CON MOTIVO DE
CADA UNA DE LAS AMORTIZACIONES AL 31 DE MARZO DE 2022**



H. AYUNTAMIENTO CONSTITUCIONAL
NOGALES, SONORA.
2021-2024

	Importe
Deuda Pública Bruta Total al 31 de diciembre del Año 2021	\$ 496,126,851.23
(-)Amortización 1	\$ 388,737.82
Deuda Pública Bruta Total descontando la amortización 1	\$ 495,738,113.41
(-)Amortización 2	\$ 393,791.41
Deuda Pública Bruta Total descontando la amortización 2	\$ 495,344,322.00
(-)Amortización 3	\$ 398,910.70
Deuda Pública Bruta Total descontando la amortización 3	\$ 494,945,411.30



NOGALES

NOGALES SONORA
2021-2024



H. AYUNTAMIENTO CONSTITUCIONAL
NOGALES, SONORA
2021-2024

**Comparativo de la Relacion Deuda Publica Bruta Total
a producto interno bruto**

	Al 31 de diciembre de 2021	Primer Trimestre 2022
Producto interno bruto estatal	\$ 784,273,000,000.00	\$ 784,273,000,000.00
Saldo de la deuda pública	\$ 502,330,028.98	\$ 494,945,411.30
Porcentaje	0%	0%

**Comparativo de la Relacion Deuda Publica Bruta Total
a Ingresos Propios**

	Al 31 de diciembre de 2021	Primer Trimestre 2022
Ingresos Propios	\$ 356,159,420.33	\$ 111,856,896.85
Saldo de la Deuda Pública	\$ 496,126,851.23	\$ 494,945,411.30
Porcentaje	139%	442%



NOGALES
NOGALES SONORA 2021-
2024

MUNICIPIO DE NOGALES SONORA
FORMATO DEL EJERCICIO Y DESTINO DE GASTO FEDERALIZADO Y REINTEGROS
AL 31 DE MARZO 2022



H. AYUNTAMIENTO CONSTITUCIONAL
NOGALES, SONORA.
2021-2024

Programa o Fondo	Destino de los Recursos	Ejercicio		Reintegro
		DEVENGADO	PAGADO	
FORTAMUN 2022	DEUDA Y NOMINA SEGURIDAD PUBLICA	\$ 41,685,364.02	\$ 32,916,554.71	NA
FAISM 2022	OBRA	\$ -	\$ 345,935.03	NA

LEY DE DISCIPLINA

FINANCIERA

(LDF)

Municipio de Nogales
Estado de Situación Financiera LDF

Al 31 de Diciembre de 2021 Y Al 31 de Marzo de 2022



ACTIVO	2022	31 de Diciembre de 2021	PASIVO	2022	31 de Diciembre de 2021
Activo Circulante			Pasivo Circulante		
Efectivo y Equivalentes			Cuentas por Pagar a Corto Plazo		
Efectivo	215,880,109.24	66,610,272.81	Servicios prestados por pagar a corto plazo	291,564,690.81	291,900,570.98
Bancos/cartera	270,672.74	41,192.75	Proveedores por pagar a corto plazo	2,364,845.90	2,422,491.36
Bancos/dependencias y otros	215,433,131.16	66,392,774.72	Contratistas por obras públicas por pagar a corto plazo	65,794,937.23	66,265,486.53
Inversiones temporales (hasta 3 meses)	0.00	0.00	Participaciones y aportaciones por pagar a corto plazo	64,593,331.15	66,466,486.29
Fondos con afectación específica	0.00	0.00	Transferencias otorgadas por pagar a corto plazo	0.00	0.00
Depósitos de fondos de terceros en garantía y/o administración	176,805.34	176,303.34	Intereses, comisiones y otros gastos de la deuda pública por pagar a corto plazo	80,709,790.35	77,958,385.74
Otros efectivos y equivalentes	0.00	0.00	Retenciones y contribuciones por pagar a corto plazo	0.00	0.00
Derechos a Recibir Efectivo o Equivalentes			Devoluciones de la ley de ingresos por pagar a corto plazo	77,959,916.58	78,382,856.19
Inversiones financieras de corto plazo	140,048,423.38	137,883,206.68	Otras cuentas por pagar a corto plazo	4,658.88	0.00
Cuentas por cobrar a corto plazo	0.00	0.00	Documentos por Pagar a Corto Plazo		
Deudas diversas por cobrar a corto plazo	137,876,596.79	132,620,607.00	Documentos comerciales por pagar a corto plazo	0.00	0.00
Ingresos por recuperar a corto plazo	0.00	0.00	Documentos con contrapartida por obras públicas por pagar a corto plazo	0.00	0.00
Deudores por anticipos de la tesorería a corto plazo	2,171,826.59	254,599.68	Otros documentos por pagar a corto plazo	0.00	0.00
Prestamos otorgados a corto plazo	0.00	0.00	Porción a Corto Plazo de la Deuda Pública a Largo Plazo		
Otros derechos a recibir efectivo o equivalentes a corto plazo	0.00	0.00	Porción a corto plazo de la deuda pública interna	3,831,835.95	0.00
Derechos a Recibir Bienes o Servicios			Porción a corto plazo de arrendamiento financiero	3,831,835.95	0.00
Anticipo a proveedores por adquisición de bienes y prestación de servicios a corto plazo	3,128,486.19	1,283,003.64	Títulos y Valores a Corto Plazo		
Anticipo a proveedores por adquisición de bienes inmuebles y muebles a corto plazo	0.00	0.00	Pasivos Diferidos a Corto Plazo		
Anticipo a proveedores por adquisición de bienes intangibles a corto plazo	0.00	0.00	Ingresos cobrados por adelantado a corto plazo	0.00	0.00
Anticipo a contratistas por obras públicas a corto plazo	0.00	0.00	Intereses cobrados por adelantado a corto plazo	0.00	0.00
Otros derechos a recibir bienes o servicios a corto plazo	3,128,486.19	1,283,003.64	Otros pasivos diferidos a corto plazo	0.00	0.00
Inventarios			Fondos y Bienes de Terceros en Garantía y/o Administración a Corto Plazo		
Inventario de mercancías para venta	0.00	0.00	Fondos en garantía a corto plazo	0.00	0.00
Inventario de mercancías terminadas	0.00	0.00	Fondos en administración a corto plazo	0.00	0.00
Inventario de mercancías en proceso de elaboración	0.00	0.00	Fondos consignados a corto plazo	0.00	0.00
Inventario de materias primas, materiales y suministros para producción	0.00	0.00	Pérdida de fideicomiso, mandatos y contratos análogos a corto plazo	0.00	0.00
Bienes en tránsito	0.00	0.00	Otros fondos de terceros en garantía y/o administración a corto plazo	0.00	0.00
Atmóscenos			Valores y bienes en garantía a corto plazo	0.00	0.00
Estimación por Pérdida o Deterioro de Activos Circulantes			Provisiones a Corto Plazo		
Estimaciones para cuentas incobrables por derechos a recibir efectivo o equivalentes	0.00	0.00	Provisión para demandas y juicios a corto plazo	8,060,696.13	7,094,781.97
Estimación por deterioro de inventarios	0.00	0.00	Provisión para contingencias a corto plazo	0.00	0.00
Otros Activos Circulantes			Otras provisiones a corto plazo	0.00	0.00
Valores en garantía (excluye depósitos de fondos)	1,224,112.23	1,224,112.23	Otros Pasivos a Corto Plazo		
Bienes derivados de embargos, decretos, seguros, aseguramientos y pólizas en pago	0.00	0.00	Ingresos por clasificar	0.00	0.00
	0.00	0.00	Recaudación por participar	0.00	0.00
	0.00	0.00	Otros pasivos circulantes	0.00	0.00
Total de Activo Circulante	360,281,131.04	202,000,595.36	Total de Pasivo Circulante	303,457,222.89	298,995,352.95
Activo No Circulante			Pasivo No Circulante		
Inversiones Financieras a Largo Plazo			Cuentas por Pagar a Largo Plazo		
Derechos a Recibir Efectivo o Equivalentes a Largo Plazo	0.00	0.00	Documentos por Pagar a Largo Plazo	0.00	0.00
Bienes Inmuebles, Infraestructura y Construcciones en Proceso	932,698,434.15	929,098,626.31	Deuda Pública a Largo Plazo	22,793,013.36	25,611,778.77
Bienes Muebles	256,401,865.28	255,562,925.41	Pasivos Diferidos a Largo Plazo	491,113,575.35	496,126,851.23
Activos Intangibles	379,842.23	379,842.23	Fondos y Bienes de Terceros en Garantía y/o Administración a Largo Plazo	0.00	0.00
Depreciación, Deterioro y Amortización Acumulada de Bienes	142,786,115.72	132,796,698.69	Provisiones a Largo Plazo	0.00	0.00
Activos Diferidos	148,614.81	148,614.81	Total de Pasivo No Circulante	513,906,588.71	521,738,630.00
Estimación por Pérdida o Deterioro de Activos no Circulantes	0.00	0.00			
Otros Activos no Circulantes	35,770,000.00	35,770,000.00	Total de PASIVO	817,363,811.60	820,733,982.95
Total de Activo No Circulante	1,082,612,640.75	1,088,163,310.07			

"Bajo protesta de decir verdad declaramos que los estados financieros y sus notas, son razonablemente correctos y son responsabilidad del emisor."



Municipio de Nogales
Informe Analítico de la Deuda y Otros Pasivos LDF

Del 1 de Enero al 31 de Marzo de 2022



Denominación de las Deuda Pública y Otros Pasivos	Saldo al 31 de Diciembre de 2021	Disposiciones del Período	Amortizaciones del Período	Revaluaciones, Reclasificaciones y Otros Ajustes	Saldo Final del Período	Pago de Intereses del Período	Pago de Comisiones y demás costos asociados durante el Período
1.-DEUDA PÚBLICA							
A.-Corto Plazo							
a1) Instituciones de Crédito	0.00	0.00	0.00	0.00	0.00	0.00	0.00
CRÉDITO BANSI	0.00	0.00	0.00	0.00	0.00	0.00	0.00
a2) Títulos y Valores	0.00	0.00	0.00	0.00	0.00	0.00	0.00
a3) Arrendamientos Financieros	0.00	0.00	0.00	0.00	0.00	0.00	0.00
B.-Largo Plazo	496,126,851.23	0.00	5,013,275.88	0.00	491,113,575.35	8,538,484.49	
CRÉDITO BANORTE REESTRUCTURA 2020	496,126,851.23	0.00	5,013,275.88	0.00	491,113,575.35	8,538,484.49	0.00
b2)Títulos y Valores	0.00	0.00	0.00	0.00	0.00	0.00	0.00
b2)Títulos y Valores	0.00	0.00	0.00	0.00	0.00	0.00	0.00
b3)Arrendamientos Financieros	0.00	0.00	0.00	0.00	0.00	0.00	0.00
2.-Otros Pasivos	324,607,131.72	274,071,380.64	272,428,276.11	0.00	326,250,236.25	0.00	0.00
3. Total de la Deuda Pública y Otros Pasivos	820,733,982.95	274,071,380.64	277,441,551.99	0.00	817,363,811.60	8,538,484.49	0.00
4.-Deuda Contingente 1 (Informativo)	520,670,533.22	0.00	2,157,641.84	0.00	518,512,891.38	1,341,816.64	11,514.36
A. Deuda Contingente 1 JUICIOS LABORALES	118,942,574.60	0.00	0.00	0.00	118,942,574.60	0.00	0.00
B. Deuda Contingente 2 RELLENO SANITARIO	318,960,900.61	0.00	0.00	0.00	318,960,900.61	0.00	0.00
C. Deuda Contingente 3	80,000.00	0.00	0.00	0.00	80,000.00	0.00	0.00
D.ADMINISTRADORA HERMOGON	12,292,506.34	0.00	0.00	0.00	12,292,506.34	0.00	0.00
E. Crédito COFIDAN 100,000,000.00	41,170,471.67	0.00	1,683,721.84	0.00	39,486,749.83	669,572.66	11,514.36
F. Crédito COFIDAN 40,000,000.00	29,224,080.00	0.00	473,920.00	0.00	28,750,160.00	672,243.98	0.00
5.-Valor de Instrumentos Bono Cupón Cero 2 (Informativo)							
A. Instrumento Bono Cupón Cero 1	0.00	0.00	0.00	0.00	0.00	0.00	0.00
B. Instrumento Bono Cupón Cero 2	0.00	0.00	0.00	0.00	0.00	0.00	0.00
C. Instrumento Bono Cupón Cero 3	0.00	0.00	0.00	0.00	0.00	0.00	0.00
Obligaciones a Corto Plazo	Monto Contratado	Plazo Pactado	Tasa de Interés	Comisiones y Costos Relacionados	Tasa Efectiva Anual		
6. Obligaciones a Corto Plazo (Informativo)							
B. Crédito 2							
C. Crédito 3							
D. Crédito 4							

Municipio de Nogales
Informe Analítico de Obligaciones Diferentes de Financiamientos

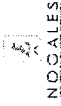


Del 1 de Enero al 31 de Marzo 2022

Denominación de las Obligaciones Diferentes de Financiamiento (c)	Fecha del Contrato (d)	Fecha de Inicio de operación del proyecto (e)	Fecha de Vencimiento (f)	Monto de la inversión pactado (g)	Plazo Pactado (h)	Monto promedio mensual del pago de la contraprestación (i)	Monto promedio mensual del pago de la contraprestación correspondiente al pago de inversión (j)	Monto pagado de la inversión al 31 de Junio de 2021(k)	Monto pagado de la inversión actualizado al 31 de Junio de 2021(l)	Saldo pendiente por pagar de la inversión al 31 de Junio de 2021 (m = g-l)
A. Asociaciones Público Privadas:	12/05/2021	12/05/2021	12/05/2021	0.00	0	0.00	0.00	0.00	0.00	0.00
(APP's) (A=a+b+c+d)	12/05/2021	12/05/2021	12/05/2021	0.00	0	0.00	0.00	0.00	0.00	0.00
a) APP 1	12/05/2021	12/05/2021	12/05/2021	0.00	0	0.00	0.00	0.00	0.00	0.00
b) APP 2	12/05/2021	12/05/2021	12/05/2021	0.00	0	0.00	0.00	0.00	0.00	0.00
c) APP 3	12/05/2021	12/05/2021	12/05/2021	0.00	0	0.00	0.00	0.00	0.00	0.00
d) APP 4	12/05/2021	12/05/2021	12/05/2021	0.00	0	0.00	0.00	0.00	0.00	0.00
B. Otros Instrumentos (B=a+b+c+d)	12/05/2021	12/05/2021	12/05/2021	0.00	0	0.00	0.00	0.00	0.00	0.00
a) Otros Instrumentos 1	12/05/2021	12/05/2021	12/05/2021	0.00	0	0.00	0.00	0.00	0.00	0.00
b) Otros Instrumentos 2	12/05/2021	12/05/2021	12/05/2021	0.00	0	0.00	0.00	0.00	0.00	0.00
c) Otros Instrumentos 3	12/05/2021	12/05/2021	12/05/2021	0.00	0	0.00	0.00	0.00	0.00	0.00
d) Otros Instrumento 4	12/05/2021	12/05/2021	12/05/2021	0.00	0	0.00	0.00	0.00	0.00	0.00
C. Total de Obligaciones Diferentes de Financiamiento	12/05/2021	12/05/2021	12/05/2021	0.00	0	0.00	0.00	0.00	0.00	0.00

"Bajo protesta de decir verdad declaramos que los estados financieros y sus notas, son razonablemente correctos y son responsabilidad del emisor"

Municipio de Nogales
Balance Presupuestario
Del 1 de Enero al 31 de Marzo de 2022



Concepto	Estimado	Devengado	Recaudado
A. Ingresos Totales (A = A1+A2+A3)	1,680,575,356.41	339,926,492.86	339,926,492.86
A1. Ingresos de Libre Disposición	1,451,056,006.57	280,902,482.55	280,902,482.55
A2. Transferencias Federales Etiquetadas	229,519,349.84	59,024,010.31	59,024,010.31
A3. Financiamiento Neto	0.00	0.00	0.00
B. Egresos Presupuestarios (B = B1+B2)	1,206,207,205.47	176,581,538.45	176,581,538.45
B1. Gasto No Etiquetado (sin incluir Amortización de la Deuda Pública)	1,206,207,205.47	176,581,538.45	176,581,538.45
B2. Gasto Etiquetado (sin incluir Amortización de la Deuda Pública)	0.00	0.00	0.00
C. Remanentes del Ejercicio Anterior (C = C1 + C2)	0.00	0.00	0.00
C1. Remanentes de Ingresos de Libre Disposición aplicados en el periodo	0.00	0.00	0.00
C2. Remanentes de Transferencias Federales Etiquetadas aplicados en el periodo	0.00	0.00	0.00
I. Balance Presupuestario (I = A - B + C)	474,368,150.94	163,344,954.41	163,344,954.41
II. Balance Presupuestario sin Financiamiento Neto (II = I - A3)	474,368,150.94	163,344,954.41	163,344,954.41
III. Balance Presupuestario sin Financiamiento Neto y sin Remanentes del Ejercicio Anterior	0.00	0.00	0.00
Concepto	Estimado	Devengado	Recaudado
E. Intereses, Comisiones y Gastos de la Deuda (E = E1 + E2)	30,911,202.95	8,538,484.49	8,538,484.49
E1. Intereses, Comisiones y gastos de la Deuda con Gasto No Etiquetado	30,911,202.95	8,538,484.49	8,538,484.49
E2. Intereses, Comisiones y gastos de la Deuda con Gasto Etiquetado	0.00	0.00	0.00
IV. Balance Primario (IV = III + E)	30,911,202.95	8,538,484.49	8,538,484.49
Concepto	Estimado	Devengado	Recaudado
F. Financiamiento (F = F1 + F2)	0.00	0.00	0.00
F1. Financiamiento con Fuente de Pago de Ingresos de Libre Disposición	0.00	0.00	0.00
F2. Financiamiento con Fuente de Pago de Transferencias Federales Etiquetadas	0.00	0.00	0.00
G. Amortización de la Deuda (G = G1 + G2)	5,013,275.88	5,013,275.88	5,013,275.88
G1. Amortización de la Deuda Pública con Gasto No Etiquetado	5,013,275.88	5,013,275.88	5,013,275.88
G2. Amortización de la Deuda Pública con Gasto Etiquetado	0.00	0.00	0.00
A3. Financiamiento Neto (A3 = F - G)	5,013,275.88	5,013,275.88	5,013,275.88
Concepto	Estimado	Devengado	Recaudado
A1. Ingresos de Libre Disposición	1,451,056,006.57	280,902,482.55	280,902,482.55
A3.1. Financiamiento Neto con Fuente de Pago de Ingresos de Libre Disposición (A3.1 = F1-G1)	5,013,275.88	5,013,275.88	5,013,275.88
F1. Financiamiento con Fuente de Pago de Ingresos de Libre Disposición	0.00	0.00	0.00
G1. Amortización de la Deuda Pública con Gasto No Etiquetado	5,013,275.88	5,013,275.88	5,013,275.88
B1. Gasto No Etiquetado (sin incluir Amortización de la Deuda Pública)	1,206,207,205.47	176,581,538.45	176,581,538.45
C1. Remanentes de Ingresos de Libre Disposición Aplicados en el Periodo	0.00	0.00	0.00
V. Balance Presupuestario de Recursos Disponibles (V = A1+A3.1 - B1+C1)	249,862,076.98	109,334,219.98	109,334,219.98
VI. Balance Presupuestario de Recursos Disponibles sin Financiamiento Neto (VI = V - A3.1)	254,875,352.86	114,347,495.86	114,347,495.86
Concepto	Estimado	Devengado	Recaudado
A2. Transferencias Federales Etiquetadas	229,519,349.84	59,024,010.31	59,024,010.31
A3.2. Financiamiento Neto con Fuente de Pago de Transferencias Federales Etiquetadas (A3.2 = F2 - G2)	0.00	0.00	0.00
F2. Financiamiento con Fuente de Pago de Transferencias Federales Etiquetadas	0.00	0.00	0.00
G2. Amortización de la Deuda Pública con Gasto Etiquetado	0.00	0.00	0.00
B2. Gasto Etiquetado (sin incluir Amortización de la Deuda Pública)	0.00	0.00	0.00
C2. Remanentes de Transferencias Federales Etiquetadas aplicados en el Periodo	0.00	0.00	0.00
VII. Balance Presupuestario de Recursos Etiquetados (VII = A2 + A3.2 - B2 + C2)	229,519,349.84	59,024,010.31	59,024,010.31
VIII. Balance Presupuestario de Recursos Etiquetados sin Financiamiento Neto (VIII = VII - A3.2)	229,519,349.84	59,024,010.31	59,024,010.31



Municipio de Nogales Sonora
Estado Analítico de Ingresos Detallado LDF
Del 1 de enero al 31 de Marzo de 2022



Concepto	Ingreso					Diferencia
	Estimado	Ampliaciones y Reducciones	Modificado	Devengado	Recaudado	
Ingresos de Libre Disposición						
A. Impuestos	139,299,934.00	0.00	139,299,934.00	81,118,339.85	81,118,339.85	-58,181,594.15
B. Cuotas y Aportaciones de Seguridad Social	0.00	0.00	0.00	0.00	0.00	0.00
C. Contribuciones de Mejoras	6,000.00	0.00	6,000.00	0.00	0.00	-6,000.00
D. Derechos	90,481,303.00	0.00	90,481,303.00	25,789,716.71	25,789,716.71	-64,691,586.29
E. Productos	1,630,268.00	0.00	1,630,268.00	384,340.30	384,340.30	-1,245,927.70
F. Aprovechamientos	13,346,637.00	348,000.00	13,694,637.00	4,564,499.99	4,564,499.99	-8,782,137.01
G. Ingresos por Ventas de Bienes y Servicios	568,592,482.00	0.00	568,592,482.00	0.00	0.00	-568,592,482.00
Ingresos por venta de bienes, prestación de servicios y otros ingresos	568,592,482.00	0.00	568,592,482.00	0.00	0.00	-568,592,482.00
Ingresos derivados de financiamientos	0.00	0.00	0.00	0.00	0.00	0.00
H. Participaciones (H=h1+h2+h3+h4+h5+h6+h7+h8+h9+h10+h11)	574,503,793.67	0.00	574,503,793.67	159,328,931.29	159,328,931.29	-415,174,862.38
h1) Fondo General de Participaciones	209,078,880.52	0.00	209,078,880.52	62,455,955.14	62,455,955.14	-146,622,925.38
h2) Fondo de Fomento Municipal	24,412,593.22	0.00	24,412,593.22	5,442,094.99	5,442,094.99	-18,970,498.23
h3) Fondo de Fiscalización y Recaudación	52,558,821.09	0.00	52,558,821.09	12,303,189.05	12,303,189.05	-40,255,632.04
h4) Fondo de Compensación	0.00	0.00	0.00	0.00	0.00	0.00
h5) Fondo de Extracción de Hidrocarburos	0.00	0.00	0.00	0.00	0.00	0.00
h6) Impuesto Especial Sobre Producción y Servicios	5,651,389.70	0.00	5,651,389.70	1,234,276.80	1,234,276.80	-4,417,112.90
h7) 0.136% de la Recaudación Federal Participable	251,017,818.00	0.00	251,017,818.00	70,675,166.00	70,675,166.00	-180,342,652.00
h8) 3.17% Sobre Extracción de Petróleo		0.00	0.00		0.00	0.00
h9) Gasolinas y Diésel	13,591,398.97	0.00	13,591,398.97	3,038,657.93	3,038,657.93	-10,552,741.04
h10) Fondo del Impuesto sobre la Renta	891,413.37	0.00	891,413.37	0.00	0.00	-891,413.37
h11) Fondo de Estabilización de los Ingresos de las Entidades Federativas	17,301,478.80	0.00	17,301,478.80	4,179,591.38	4,179,591.38	-13,121,887.42
I. Incentivos Derivados de la Colaboración Fiscal (I=i1+i2+i3+i4+i5)	24,185,717.90	0.00	24,185,717.90	9,716,654.41	9,716,654.41	-14,469,063.49
i1) Tenencia o Uso de Vehículos	0.00	0.00	0.00	512.59	512.59	512.59
i2) Fondo de Compensación ISAN	954,080.59	0.00	954,080.59	238,520.16	238,520.16	-715,560.43
i3) Impuesto Sobre Automóviles Nuevos	3,781,652.96	0.00	3,781,652.96	1,368,410.66	1,368,410.66	-2,413,242.30
i4) Fondo de Compensación de Repuestos-Intermedios		0.00	0.00		0.00	0.00
i5) Otros Incentivos Económicos	19,449,984.35	0.00	19,449,984.35	8,109,211.00	8,109,211.00	-11,340,773.35
J. Transferencias	39,008,671.00	0.00	39,008,671.00	0.00	0.00	-39,008,671.00
K. Convenios	1,200.00	0.00	1,200.00	0.00	0.00	-1,200.00
K1) Otros Convenios y Subsidios	1,200.00	0.00	1,200.00	0.00	0.00	-1,200.00
L. Otros Ingresos de Libre Disposición (L=l1+l2)	0.00	0.00	0.00	0.00	0.00	0.00
l1) Participaciones en Ingresos Locales	0.00	0.00	0.00	0.00	0.00	0.00
ISAF-10411791-0c5e-647e-a5dc-2116071e82a1						

Municipio de Nogales
Estado Analítico del Ejercicio del Presupuesto de Egresos
Clasificación por Objeto del Gasto (Capítulo y Concepto)
Del 1 de Enero Al 31 de Marzo del 2022

Concepto	Egresos					Subejercicio
	Aprobado	Ampliaciones/ (Reducciones)	Modificado	Devengado	Pagado	
I.Gasto No Etiquetado(I=A+B+C+D+F+G+H+I)	A+B+C+D+E+F+G+H+I	A+B+C+D+E+F+G+H+I	A+B+C+D+E+F+G+H+I	A+B+C+D+E+F+G+H+I	A+B+C+D+E+F+G+H+I	
SERVICIOS PERSONALES	405,042,883.39	8,850,252.76	413,893,136.15	95,517,022.02	86,962,395.59	318,376,114.13
Remuneraciones al personal de carácter permanente	223,716,912.86	2,318,824.33	226,035,737.19	60,072,563.74	60,061,730.34	165,963,173.45
Remuneraciones al personal de carácter transitorio	382,221.84	0.00	382,221.84	0.00	0.00	382,221.84
Remuneraciones adicionales y especiales	58,414,264.15	4,818,033.75	63,232,298.10	14,591,173.35	6,904,747.87	48,641,124.75
Seguridad Social	99,650,261.30	-5,127,966.57	94,522,294.73	17,177,521.64	17,177,521.64	77,344,773.09
Otras prestaciones sociales y económicas	6,879,223.04	6,841,361.25	13,720,584.29	3,566,263.29	2,648,895.74	10,214,321.00
Previsiones	15,000,000.00	0.00	15,000,000.00	0.00	0.00	15,000,000.00
Pago de estímulos a servidores públicos	1,000,000.00	0.00	1,000,000.00	169,500.00	169,500.00	830,500.00
MATERIALES Y SUMINISTROS	84,257,117.66	1,875,215.05	86,132,332.71	12,809,887.65	10,353,835.49	73,322,445.06
Materiales de administración, emisión de documentos y artículos oficiales	4,911,223.60	-25,735.51	4,915,488.09	513,855.05	394,070.77	4,401,633.04
Alimentos y utensilios	1,474,714.72	97,693.28	1,572,408.00	718,891.97	168,209.45	1,353,516.03
Materias primas y materiales de producción y comercialización	0.00	0.00	0.00	0.00	0.00	0.00
Materiales y artículos de construcción y de reparación	102,46,754.60	741,045.96	10,987,810.56	1,427,064.49	629,205.44	9,560,746.07
Productos químicos, farmacéuticos y de laboratorio	3,463,349.81	597,079.21	4,060,429.02	310,014.11	261,919.62	3,750,414.91
Combustibles, lubricantes y aditivos	40,517,797.85	-39,940.01	40,477,857.84	8,387,407.84	7,650,587.93	32,090,450.00
Vestuario, blancos, prendas de protección y artículos deportivos	3,497,826.21	-6,419.00	3,491,407.21	49,465.89	36,476.33	3,441,941.32
Materiales y suministros para seguridad	3,810,826.88	215,000.00	4,025,826.88	3,240.00	3,240.00	4,022,586.88
Herramientas, refacciones y accesorios menores	16,304,613.99	296,491.12	16,601,105.11	1,899,948.30	1,210,125.99	14,701,156.81
SERVICIOS GENERALES	124,877,614.28	8,671,123.55	133,548,738.83	20,574,259.78	19,515,957.29	112,974,477.05
Servicios básicos	36,101,480.21	94,612.10	36,196,092.31	9,514,783.10	9,514,783.04	26,681,309.21
Servicios de arrendamiento	19,643,087.63	23,931.13	19,667,018.76	1,209,748.50	1,014,405.36	18,457,270.26
Servicios profesionales, científicos, técnicos y otros servicios	16,600,717.55	3,077,315.10	19,678,032.65	1,607,439.43	1,539,465.51	17,870,593.22
Servicios financieros, bancarios y comerciales	16,231,138.76	0.00	16,231,138.76	2,246,606.77	2,240,457.81	13,984,531.99
Servicios de instalación, reparación, mantenimiento y conservación	11,926,233.39	-1,503,471.78	10,422,761.61	430,833.35	254,495.85	9,971,926.38
Servicios de comunicación social y publicidad	9,365,504.25	0.00	9,365,504.25	1,161,643.95	835,640.00	8,203,860.30
Servicios de traslado y vísticos	2,398,116.96	287,571.83	2,685,688.79	591,941.35	591,941.35	2,093,747.44
Servicios oficiales	5,552,120.48	-57,390.55	5,494,729.93	1,036,414.43	969,921.15	4,458,315.50
Otros servicios generales	7,059,215.05	6,748,554.70	13,807,769.75	2,554,847.00	2,554,847.00	11,252,922.75
TRANSFERENCIAS, ASIGNACIONES, SUBSIDIOS Y OTRAS AYUDAS	177,170,771.44	-1,075,629.46	176,095,141.98	34,730,359.10	33,728,204.95	141,364,782.88
Transferencias internas y asignaciones al sector público	99,237,606.86	-293,700.00	98,943,906.86	21,761,991.63	21,093,728.82	77,181,915.23
Transferencias al resto del sector público	0.00	0.00	0.00	0.00	0.00	0.00
Subsidios y subvenciones	0.00	0.00	0.00	0.00	0.00	0.00
Ayudas sociales	45,613,680.03	-781,929.46	44,831,750.57	5,626,242.44	5,302,351.10	39,205,508.13
Pensiones y jubilaciones	30,000,000.00	0.00	30,000,000.00	7,272,125.03	7,272,125.03	22,727,874.97
Transferencias a fideicomisos, mandatos y otros análogos	0.00	0.00	0.00	0.00	0.00	0.00
Transferencias a la seguridad social	0.00	0.00	0.00	0.00	0.00	0.00
Donativos	2,219,484.55	0.00	2,219,484.55	70,000.00	70,000.00	2,249,484.55
Transferencias al exterior	0.00	0.00	0.00	0.00	0.00	0.00
BIENES MUEBLES, INMUEBLES E INTANGIBLES	48,708,841.92	-252,484.96	48,456,356.96	811,717.57	523,324.34	47,644,639.39
Mobiliario y equipo de administración	7,060,605.17	85,204.87	7,145,810.04	749,112.58	487,697.75	6,396,697.46
Mobiliario y equipo educacional y recreativo	1,557,280.22	-69,269.71	1,488,010.51	0.00	0.00	1,488,010.51
Equipo e instrumental médico y de laboratorio	1,200,012.00	-1,149,999.96	50,012.04	0.00	0.00	50,012.04
Vehículos y equipo de transporte	30,643,669.32	997,826.28	31,641,495.60	0.00	0.00	31,641,495.60
Equipo de defensa y seguridad	0.00	0.00	0.00	0.00	0.00	0.00
Maquinaria, otros equipos y herramientas	6,632,363.16	-83,421.51	6,548,941.65	62,604.99	35,626.56	6,486,316.66
Activos biológicos	12.00	0.00	12.00	0.00	0.00	12.00
Bienes inmuebles	1,000,000.00	0.00	1,000,000.00	0.00	0.00	1,000,000.00
Activos intangibles	614,900.05	-32,824.93	582,075.12	0.00	0.00	582,075.12
INVERSION PUBLICA	257,634,687.38	-4,533,982.82	253,100,704.56	3,599,807.84	2,005,549.55	249,500,896.72
Obra pública en bienes de dominio público	247,634,687.38	-1,408,740.09	246,225,947.29	3,599,807.84	2,005,549.55	244,626,139.45
Obra pública en bienes propios	10,000,000.00	-1,125,242.73	8,874,757.27	0.00	0.00	8,874,757.27
Proyectos productivos y acciones de fomento	0.00	0.00	0.00	0.00	0.00	0.00
INVERSIONES FINANCIERAS Y OTRAS PROVISIONES	35,549,702.54	-18,531,159.70	17,058,542.84	0.00	0.00	17,058,542.84
Inversiones para el fomento de actividades productivas	0.00	0.00	0.00	0.00	0.00	0.00
Acciones y participaciones de capital	0.00	0.00	0.00	0.00	0.00	0.00
Compra de títulos y valores	0.00	0.00	0.00	0.00	0.00	0.00
Concesión de préstamos	0.00	0.00	0.00	0.00	0.00	0.00
Inversiones en fideicomisos, mandatos y otros análogos	0.00	0.00	0.00	0.00	0.00	0.00
Otras inversiones financieras	0.00	0.00	0.00	0.00	0.00	0.00
Provisiones para contingencias y otras erogaciones especiales	35,549,702.54	-18,531,159.70	17,058,542.84	0.00	0.00	17,058,542.84
PARTICIPACIONES Y APORTACIONES	0.00	0.00	0.00	0.00	0.00	0.00
Participaciones	0.00	0.00	0.00	0.00	0.00	0.00
Aportaciones	0.00	0.00	0.00	0.00	0.00	0.00
Convenios	0.00	0.00	0.00	0.00	0.00	0.00
DEUDA PUBLICA	77,938,862.74	810,683.76	78,749,546.50	13,551,760.37	9,719,924.42	65,197,786.13
Amortización de la deuda pública	5,013,275.88	0.00	5,013,275.88	1,181,439.93	1,181,439.93	0.00
Intereses de la deuda pública	30,911,202.95	810,683.76	31,721,886.71	8,538,484.49	8,538,484.49	23,183,402.22
Comisiones de la deuda pública	0.00	0.00	0.00	0.00	0.00	0.00
Gastos de la deuda pública	0.00	0.00	0.00	0.00	0.00	0.00
Costo por coberturas	0.00	0.00	0.00	0.00	0.00	0.00



Municipio de Nogales
Estado Analítico del Ejercicio del Presupuesto de Egresos
Clasificación por Objeto del Gasto (Capítulo y Concepto)
Del 1 de Enero Al 31 del Marzo del 2022



Concepto	Egresos					Subejercicio
	Aprobado	Ampliaciones/ (Reducciones)	Modificado	Devengado	Pagado	
I.Gasto No Etiquetado(I=A+B+C+D+F+G+H+I)	A+B+C+D+E+F+G+H+I	A+B+C+D+E+F+G+H+I	A+B+C+D+E+F+G+H+I	A+B+C+D+E+F+G+H+I	A+B+C+D+E+F+G+H+I	
Apoyos financieros	0.00	0.00	0.00	0.00	0.00	0.00
Adeudos de ejercicios fiscales anteriores (ADEFAS)	42,014,383.91	0.00	42,014,383.91	0.00	0.00	42,014,383.91
I.Gasto Etiquetado(I=A+B+C+D+F+G+H+I)						
SERVICIOS PERSONALES	0.00	0.00	0.00	0.00	0.00	0.00
Remuneraciones al personal de carácter permanente	0.00	0.00	0.00	0.00	0.00	0.00
Remuneraciones al personal de carácter transitorio	0.00	0.00	0.00	0.00	0.00	0.00
Remuneraciones adicionales y especiales	0.00	0.00	0.00	0.00	0.00	0.00
Seguridad Social	0.00	0.00	0.00	0.00	0.00	0.00
Otras prestaciones sociales y económicas	0.00	0.00	0.00	0.00	0.00	0.00
Previsiones	0.00	0.00	0.00	0.00	0.00	0.00
Pago de estímulos a servidores públicos	0.00	0.00	0.00	0.00	0.00	0.00
MATERIALES Y SUMINISTROS	0.00	0.00	0.00	0.00	0.00	0.00
Materiales de administración, emisión de documentos y artículos oficiales	0.00	0.00	0.00	0.00	0.00	0.00
Alimentos y utensilios	0.00	0.00	0.00	0.00	0.00	0.00
Materias primas y materiales de producción y comercialización	0.00	0.00	0.00	0.00	0.00	0.00
Materiales y artículos de construcción y de reparación	0.00	0.00	0.00	0.00	0.00	0.00
Productos químicos, farmacéuticos y de laboratorio	0.00	0.00	0.00	0.00	0.00	0.00
Combustibles, lubricantes y aditivos	0.00	0.00	0.00	0.00	0.00	0.00
Vestuario, blancos, prendas de protección y artículos deportivos	0.00	0.00	0.00	0.00	0.00	0.00
Materiales y suministros para seguridad	0.00	0.00	0.00	0.00	0.00	0.00
Herramientas, refacciones y accesorios menores	0.00	0.00	0.00	0.00	0.00	0.00
SERVICIOS GENERALES	0.00	0.00	0.00	0.00	0.00	0.00
Servicios básicos	0.00	0.00	0.00	0.00	0.00	0.00
Servicios de arrendamiento	0.00	0.00	0.00	0.00	0.00	0.00
Servicios profesionales, científicos, técnicos y otros servicios	0.00	0.00	0.00	0.00	0.00	0.00
Servicios financieros, bancarios y comerciales	0.00	0.00	0.00	0.00	0.00	0.00
Servicios de instalación, reparación, mantenimiento y conservación	0.00	0.00	0.00	0.00	0.00	0.00
Servicios de comunicación social y publicidad	0.00	0.00	0.00	0.00	0.00	0.00
Servicios de traslado y viáticos	0.00	0.00	0.00	0.00	0.00	0.00
Servicios oficiales	0.00	0.00	0.00	0.00	0.00	0.00
Otros servicios generales	0.00	0.00	0.00	0.00	0.00	0.00
TRANSFERENCIAS, ASIGNACIONES, SUBSIDIOS Y OTRAS AYUDAS	0.00	0.00	0.00	0.00	0.00	0.00
Transferencias internas y asignaciones al sector público	0.00	0.00	0.00	0.00	0.00	0.00
Transferencias al resto del sector público	0.00	0.00	0.00	0.00	0.00	0.00
Subsidios y subvenciones	0.00	0.00	0.00	0.00	0.00	0.00
Ayudas sociales	0.00	0.00	0.00	0.00	0.00	0.00
Pensiones y jubilaciones	0.00	0.00	0.00	0.00	0.00	0.00
Transferencias a fideicomisos, mandatos y otros análogos	0.00	0.00	0.00	0.00	0.00	0.00
Transferencias a la seguridad social	0.00	0.00	0.00	0.00	0.00	0.00
Donativos	0.00	0.00	0.00	0.00	0.00	0.00
Transferencias al exterior	0.00	0.00	0.00	0.00	0.00	0.00
BIENES MUEBLES, INMUEBLES E INTANGIBLES	0.00	0.00	0.00	0.00	0.00	0.00
Mobiliario y equipo de administración	0.00	0.00	0.00	0.00	0.00	0.00
Mobiliario y equipo educacional y recreativo	0.00	0.00	0.00	0.00	0.00	0.00
Equipo e instrumental médico y de laboratorio	0.00	0.00	0.00	0.00	0.00	0.00
Vehículos y equipo de transporte	0.00	0.00	0.00	0.00	0.00	0.00
Equipo de defensa y seguridad	0.00	0.00	0.00	0.00	0.00	0.00
Maquinaria, otros equipos y herramientas	0.00	0.00	0.00	0.00	0.00	0.00
Activos biológicos	0.00	0.00	0.00	0.00	0.00	0.00
Bienes inmuebles	0.00	0.00	0.00	0.00	0.00	0.00
Activos intangibles	0.00	0.00	0.00	0.00	0.00	0.00
INVERSION PUBLICA	0.00	4,533,982.82	1,493,241.79	0.00	0.00	4,533,982.82
Obra pública en bienes de dominio público	0.00	4,533,982.82	1,493,241.79	0.00	0.00	4,533,982.82
Obra pública en bienes propios	0.00	0.00	0.00	0.00	0.00	0.00
Proyectos productivos y acciones de fomento	0.00	0.00	0.00	0.00	0.00	0.00
INVERSIONES FINANCIERAS Y OTRAS PROVISIONES	0.00	0.00	0.00	0.00	0.00	0.00
Inversiones para el fomento de actividades productivas	0.00	0.00	0.00	0.00	0.00	0.00
Acciones y participaciones de capital	0.00	0.00	0.00	0.00	0.00	0.00
Compra de títulos y valores	0.00	0.00	0.00	0.00	0.00	0.00
Concesión de préstamos	0.00	0.00	0.00	0.00	0.00	0.00
Inversiones en fideicomisos, mandatos y otros análogos	0.00	0.00	0.00	0.00	0.00	0.00
Otras inversiones financieras	0.00	0.00	0.00	0.00	0.00	0.00
Provisiones para contingencias y otras erogaciones especiales	0.00	0.00	0.00	0.00	0.00	0.00
PARTICIPACIONES Y APORTACIONES	0.00	0.00	0.00	0.00	0.00	0.00
Participaciones	0.00	0.00	0.00	0.00	0.00	0.00
Aportaciones	0.00	0.00	0.00	0.00	0.00	0.00
Convenios	0.00	0.00	0.00	0.00	0.00	0.00
DEUDA PUBLICA	0.00	0.00	0.00	0.00	0.00	0.00
Amortización de la deuda pública	0.00	0.00	0.00	0.00	0.00	0.00
Intereses de la deuda pública	0.00	0.00	0.00	0.00	0.00	0.00



Municipio de Nogales
Estado Analítico del Ejercicio del Presupuesto de Egresos
Clasificación por Objeto del Gasto (Capítulo y Concepto)
Del 1 de Enero Al 31 del Marzo del 2022



Concepto	Egresos					Subejercicio
	Aprobado	Ampliaciones/ (Reducciones)	Modificado	Devengado	Pagado	
I.Gasto No Etiquetado(I=A+B+C+D+F+G+H+I)	A+B+C+D+E+F+G+H+I	A+B+C+D+E+F+G+H+I	A+B+C+D+E+F+G+H+I	A+B+C+D+E+F+G+H+I	A+B+C+D+E+F+G+H+I	
Comisiones de la deuda pública	0.00	0.00	0.00	0.00	0.00	0.00
Gastos de la deuda pública	0.00	0.00	0.00	0.00	0.00	0.00
Costo por coberturas	0.00	0.00	0.00	0.00	0.00	0.00
Apoyos financieros	0.00	0.00	0.00	0.00	0.00	0.00
Adeudos de ejercicios fiscales anteriores (ADEFAS)	0.00	0.00	0.00	0.00	0.00	0.00
Total del Gasto	1,211,220,461.35	348,000.00	1,211,568,461.35	181,594,814.33	162,819,191.63	1,029,973,667.02

Municipio de Nogales
Estado Analítico del Ejercicio del Presupuesto de Egresos
Clasificación Administrativa
Del 1 de Enero Al 31 del Marzo del 2022



Concepto	Egresos					Subejercicio
	Aprobado	Ampliaciones/ (Reducciones)	Modificado	Devengado	Pagado	
I.Gasto No Etiquetado	1	2	3=1+2	4	5	6=3-4
OFICINA DE REGIDORES	13,991,335.50	10,191.67	14,001,527.17	3,299,759.99	3,011,783.35	10,701,767.18
DESPACHO DEL SINDICO	13,783,198.19	17,927.81	13,801,126.00	1,704,871.95	1,406,455.11	12,096,254.05
DESPACHO DEL PRESIDENTE	15,024,929.76	-	14,782,784.90	2,967,108.62	2,661,235.35	11,815,676.28
SECRETARIA PARTICULAR	760,000.00	239,357.23	999,357.23	241,790.32	196,873.46	757,566.91
DESPACHO DEL SECRETARIO	56,904,467.32	-	40,522,861.82	5,271,421.53	4,712,325.57	35,251,440.29
SERVICIOS DE GOBIERNO	-	1,485,724.16	1,485,724.16	317,023.89	289,971.06	1,168,700.27
COMISARIAS	-	377,315.32	377,315.32	87,656.95	77,618.02	289,658.37
PROTECCION CIVIL	1,703,596.96	1,080,503.61	2,784,100.57	295,888.17	281,396.21	2,488,212.40
JUZGADO CALIFICADOR	530,000.00	8,300,373.96	8,830,373.96	2,003,537.39	1,819,329.03	6,826,836.57
INSPECCION Y VIGILANCIA	382,417.88	4,256,322.10	4,638,739.98	967,621.57	881,943.61	3,671,118.41
ACCION CIVICA	115,000.00	1,002,731.76	1,117,731.76	155,081.89	131,590.57	962,649.87
DESPACHO DEL TESORERO	24,580,836.24	-	20,358,854.13	1,175,711.24	1,121,220.74	3,046,270.87
DIRECCION DE INGRESOS	6,900,177.00	11,510,404.16	18,410,581.16	2,334,076.18	2,144,097.98	16,076,504.98
DIRECCION DE CATASTRO	4,332,793.21	4,250,940.59	8,583,733.80	1,148,115.73	1,002,200.73	7,435,618.07
DIRECCION DE EGRESOS Y CONTABILIDAD	216,928,673.68	7,257,823.47	209,670,850.21	39,251,605.19	34,659,498.59	170,419,245.02
PROGRAMACION Y PRESUPUESTO	-	784,849.16	784,849.16	167,759.35	152,842.19	617,089.81
DESPACHO DEL DIRECTOR DE SERVICIOS PUBLICOS	59,947,242.73	-	52,357,450.11	1,727,678.11	1,603,960.84	5,862,114.51
ALUMBRADO PUBLICO	47,848,595.72	404,873.34	48,253,469.06	10,582,646.87	10,070,348.98	37,670,822.19
LIMPIA Y RECOLECCION DE BASURA	35,770,502.76	45,111,221.60	80,881,724.36	13,378,581.43	12,049,064.24	67,503,142.93
RELLENO SANITARIO Y CENTRO DE TRANSPARENCIA	197,276.81	5,675,995.46	5,873,272.27	1,202,866.27	1,103,198.13	4,670,406.00
RASPADO Y NOVELACION DE CALLES	10,291,593.84	2,501,473.25	12,793,067.09	1,810,061.42	1,653,001.94	10,983,005.67
DESPACHO DEL DIRECTOR SEGURIDAD PUBLICA	143,919,206.78	-	139,658,684.85	23,520,387.27	21,516,449.60	89,480,463.69
DEPTO. DE POLICIA PREVENTIVA	27,108,406.80	85,892,444.16	113,000,850.96	8,831,247.17	8,123,424.66	25,268,948.09
DEPTO. DE TRANSITO MUNICIPAL	2,000,690.40	32,099,504.86	34,100,195.26	5,946,497.37	5,457,030.97	21,825,964.15
ADMINISTRACION	18,571,377.86	9,201,083.66	27,772,461.52	665,470.20	645,009.78	1,592,853.20
DELEGACION SUR	12.00	2,258,311.40	2,258,323.40	1,136,222.24	1,024,834.37	4,200,728.95
DELEGACION ESTE	-	5,336,951.19	5,336,951.19	1,165,223.44	1,082,332.09	3,242,934.28
SUB DELEGACION PONIENTE	-	4,408,157.72	4,408,157.72	707,868.40	654,168.37	1,894,267.16
SUB DELAGACION NOROESTE	-	2,602,135.56	2,602,135.56	1,453,146.60	1,317,652.79	5,223,781.74
DESPACHO DEL CONTRALOR	7,269,111.94	-	6,676,928.34	152,787.94	139,249.36	451,673.07
DIRECCION DE ASUNTOS INTERNOS	-	592,183.60	592,183.60	2,440,683.24	2,180,599.33	18,190,651.44
DESPACHO DEL OFICIAL	37,638,650.25	17,007,315.57	20,631,334.68	696,603.39	625,882.85	3,020,374.98
DESPACHO DEL SUB OFICIAL	65,000.00	3,651,978.37	3,716,978.37	12,527,320.74	11,579,852.40	55,416,603.64
RECURSOS HUMANOS	58,609,012.00	9,334,912.38	67,943,924.38	1,008,943.10	911,749.55	4,940,979.94
BIENES Y SERVICIOS	200,036.00	5,749,887.04	5,949,923.04	589,500.41	495,910.44	5,603,352.08
RASTRO	4,086,988.00	2,105,864.49	6,192,852.49	347,516.44	323,134.45	1,892,543.88
TALLER MUNICIPAL	892,000.00	1,348,060.32	2,240,060.32	2,171,552.62	1,746,666.87	12,408,030.14
DESPACHO DEL DIRECTOR DE COMUNICACION SOCIAL	14,579,582.76	-	14,579,582.76	3,376,474.87	3,044,376.87	16,059,457.09
DESPACHO DEL DIRECTOR DE DESARROLLO SOCIAL	18,553,968.26	881,963.70	19,435,931.96	-	-	-

DESPACHO DEL DIR. DE ECONOMIA	4,159,695.46	-	4,159,695.46	621,834.84	562,314.63	3,537,860.62
DESPACHO DEL SECRETARIO DE OBRAS PUBLICAS	27,988,760.95	-	27,988,760.95	885,317.52	806,543.23	4,046,661.11
COORDINACION ADMINISTRATIVA	7,676,293.68	-	7,676,293.68	1,687,371.17	1,193,197.61	7,436,489.09
DIRECCION DE OBRAS PUBLICAS	257,634,687.38	-	257,634,687.38	4,056,719.56	2,417,000.08	255,903,300.49
DEPTO. DE PRESUPUESTO Y SUPERVISION	-	-	-	496,614.12	450,746.43	1,722,242.40
DEPTO. DE CONSTRUCCION Y CONSERVACION	-	-	-	1,165,577.20	1,099,701.86	3,865,518.00
DEPTO. DE ESTUDIOS Y PROYECTOS	-	-	-	3,292,858.20	628,706.82	2,580,719.48
DEPTO DE CONTRATOS Y LICITACIONES	-	-	-	701,615.03	253,931.03	421,812.51
DEPTO DE VIALIDAD Y TRANSITO	-	-	-	2,635,509.49	605,039.66	1,963,840.85
DIR. ADVA DE ORDENAMIENTO URBANO	2,003,024.84	-	2,003,024.84	407,422.89	362,096.41	3,683,450.96
DEPTO. DE EVAL DE PROY. URBANOS	-	-	-	574,153.31	132,103.75	431,973.13
DEPTO. DE ADMINISTRACION URBANA	-	-	-	1,130,391.61	276,529.86	830,435.05
DEPTO. DE ADMON Y PRESERV ECOLOGICA	-	-	-	857,086.52	156,901.96	679,509.19
DEPTO. DE LICENCIAS DE CONSTRUCCION	-	-	-	1,165,230.66	262,577.92	880,021.55
DESPACHO DEL DIRECTOR JURIDICO	5,028,223.94	-	5,028,223.94	1,090,588.95	902,185.33	3,950,341.55
DESPACHO DEL DIRECTOR DE EDUCACION	13,182,683.82	-	13,182,683.82	2,368,936.31	2,367,225.69	11,098,863.11
SUB-DIRECCION DE EDUCACION	-	-	-	736,031.16	151,515.15	569,075.07
DESPACHO DEL DEIRECTOR DE SALUD	9,814,409.91	-	9,814,409.91	1,729,174.02	1,544,203.17	8,100,558.08
LIMPIA Y BARRIDO DE CALLES	18,177,132.69	-	18,177,132.69	1,053,346.68	953,262.67	4,691,947.51
PANTEONES, PARQUES Y JARDINES	2,062,291.66	-	2,062,291.66	1,298,507.15	1,140,279.28	5,746,951.63
DEPTO DE REPARTO DE AGUA	6,814,657.30	-	6,814,657.30	1,724,532.99	1,538,814.14	11,600,282.72
DESPACHO DE DIRECTOR DE JUVENTUD	1,800,959.66	-	1,800,959.66	346,722.28	326,401.53	2,577,679.86
DESPACHO DE DIRECTOR DE INFORMATICA	2,870,983.60	-	2,870,983.60	626,744.19	562,630.58	2,280,239.41
l.Gasto Etiquetado	8,519,995.81	-	8,519,995.81	1,156,189.66	1,006,851.97	7,391,079.70
DIRECCION DE OBRAS PUBLICAS	1,493,241.79	-	1,493,241.79	-	-	1,493,241.79
TOTAL DEL GASTO	1,211,220,481.35	348,000.00	1,211,568,481.35	181,594,814.33	162,819,191.63	1,029,973,667.02

"Bajo protesta de decir verdad declaramos que los estados financieros y sus notas, son razonablemente correctos y son responsabilidad del emisor."

Municipio de Nogales

Estado Analítico del Ejercicio del Presupuesto de Egresos Detallado-LDF

Clasificación de Servicios Personales por Categoría

Del 1 de Enero al 31 de Marzo de 2022

(PESOS)



Concepto	Egresos					SubEjercicio
	Aprobado	Ampliaciones/Reducciones	Modificado	Devengado	Pagado	
I. Gasto No Etiquetado (I= A+B+C+D+E+F)	101,260,715.32	6,342,006.06	107,602,721.38	95,517,022.02	86,962,395.59	12,085,699.36
A.Personal Administrativo y de Servicio Publico	101,260,715.32	6,342,006.06	107,602,721.38	95,517,022.02	86,962,395.59	12,085,699.36
B.Magisterio	0.00	0.00	0.00	0.00	0.00	0.00
C.Servicios de Salud	0.00	0.00	0.00	0.00	0.00	0.00
c1)Personal Administrativo	0.00	0.00	0.00	0.00	0.00	0.00
c2)Personal Medico, Paramedico y Afin	0.00	0.00	0.00	0.00	0.00	0.00
D.Seguridad Publica	0.00	0.00	0.00	0.00	0.00	0.00
E.Gastos asociados a la implementacion de nuevas leyes federales o reformas a la mismas (E = e1 + e2)	0.00	0.00	0.00	0.00	0.00	0.00
e1)Nombre del Programa o Ley 1	0.00	0.00	0.00	0.00	0.00	0.00
e2)Nombre del Programa o Ley 2	0.00	0.00	0.00	0.00	0.00	0.00
F.Sentencias laborales definitivas	0.00	0.00	0.00	0.00	0.00	0.00
II. Gasto Etiquetado (I= A+B+C+D+E+F)	0.00	0.00	0.00	0.00	0.00	0.00
A.Personal Administrativo y de Servicio Publico	0.00	0.00	0.00	0.00	0.00	0.00
B.Magisterio	0.00	0.00	0.00	0.00	0.00	0.00
C.Servicios de Salud	0.00	0.00	0.00	0.00	0.00	0.00
c1)Personal Administrativo	0.00	0.00	0.00	0.00	0.00	0.00
c2)Personal Medico, Paramedico y Afin	0.00	0.00	0.00	0.00	0.00	0.00
D.Seguridad Publica	0.00	0.00	0.00	0.00	0.00	0.00
E.Gastos asociados a la implementacion de nuevas leyes federales o reformas a la mismas (E = e1 + e2)	0.00	0.00	0.00	0.00	0.00	0.00
e1)Nombre del Programa o Ley 1	0.00	0.00	0.00	0.00	0.00	0.00
e2)Nombre del Programa o Ley 2	0.00	0.00	0.00	0.00	0.00	0.00
F.Sentencias laborales definitivas	0.00	0.00	0.00	0.00	0.00	0.00
III. Total del Gasto en Servicios Personales (III = I + II)	101,260,715.32	6,342,006.06	107,602,721.38	95,517,022.02	86,962,395.59	12,085,699.36

"Bajo protesta de decir verdad declaramos que los estados financieros y sus notas, son razonablemente correctos y son responsabilidad del emisor."



Municipio de Nogales
Estado Analítico del Ejercicio del Presupuesto de Egresos
Clasificación Funcional (Finalidad y Función)
Del 1 de Enero Al 31 de Marzo del 2022




CONCEPTO	Egresos					Subejercicio
	Aprobado	Ampliaciones/ (Reducciones)	Modificado	Devengado	Pagado	
I.Gasto No Etiquetado(I=A+B+C+D+F+G+H+I)	A+B+C+D+E+F+G+H+I	A+B+C+D+E+F+G+H+I	A+B+C+D+E+F+G+H+I	A+B+C+D+E+F+G+H+I	A+B+C+D+E+F+G+H+I	
GOBIERNO	606,446,837.54	-4,358,921.94	602,127,925.60	114,750,434.92	105,783,593.75	487,377,500.63
LEGISLACIÓN	13,961,333.50	10,191.67	14,001,527.17	3,299,753.99	3,011,783.35	10,701,267.16
JUSTICIA	0.00	0.00	0.00	0.00	0.00	0.00
COORDINACIÓN DE LA POLÍTICA DE GOBIERNO	92,816,237.09	-947,000.33	91,669,236.76	14,649,453.95	13,120,132.87	77,620,743.66
RELACIONES EXTERIORES	0.00	0.00	0.00	0.00	0.00	0.00
ASUNTOS FINANCIEROS Y HACENDARIOS	174,603,617.33	-11,681,167.43	162,922,449.94	30,533,507.32	29,352,933.81	132,294,942.60
SEGURIDAD NACIONAL	0.00	0.00	0.00	0.00	0.00	0.00
ASUNTOS DE ORDEN PÚBLICO Y DE SEGURIDAD INTERIOR	193,320,239.03	3,203,407.31	196,523,646.34	43,574,220.41	40,004,796.47	152,949,477.30
OTROS SERVICIOS GENERALES	131,572,376.76	5,238,677.06	136,811,053.82	22,202,483.24	20,266,954.23	114,338,570.53
DESARROLLO SOCIAL	322,635,065.61	3,894,338.18	326,529,403.79	52,670,784.20	46,753,359.82	473,660,519.59
PROTECCIÓN AMBIENTAL	0.00	0.00	0.00	0.00	0.00	0.00
VIVIENDA Y SERVICIOS A LA COMUNIDAD	496,766,998.23	2,832,769.22	499,599,767.45	47,778,973.55	42,127,785.24	451,811,723.92
SALUD	9,814,409.91	13,322.19	9,827,732.10	1,723,174.02	1,544,203.17	8,100,358.01
RECREACIÓN, CULTURA Y OTRAS MANIFESTACIONES SOCIALES	2,870,483.60	16,000.00	2,906,483.60	626,744.19	562,603.59	2,280,239.41
EDUCACIÓN	13,182,683.82	1,071,146.76	14,253,830.58	2,315,592.40	2,316,740.84	11,667,938.11
PROTECCIÓN SOCIAL	0.00	0.00	0.00	0.00	0.00	0.00
OTROS ASUNTOS SOCIALES	0.00	0.00	0.00	0.00	0.00	0.00
DESARROLLO ECONÓMICO	4,159,695.46	0.00	4,159,695.46	621,834.84	562,314.63	3,537,860.62
ASUNTOS ECONÓMICOS, COMERCIALES Y LABORALES EN GENERAL	4,159,695.46	0.00	4,159,695.46	621,834.84	562,314.63	3,537,860.62
AGROPECUARIA, SILVICULTURA, PESCA Y Caza	0.00	0.00	0.00	0.00	0.00	0.00
COMBUSTIBLES Y ENERGÍA	0.00	0.00	0.00	0.00	0.00	0.00
MINERÍA, MANUFACTURAS Y CONSTRUCCIÓN	0.00	0.00	0.00	0.00	0.00	0.00
TRANSPORTE	0.00	0.00	0.00	0.00	0.00	0.00
COMUNICACIONES	0.00	0.00	0.00	0.00	0.00	0.00
TURISMO	0.00	0.00	0.00	0.00	0.00	0.00
CENCIA, TECNOLOGÍA E INNOVACIÓN	0.00	0.00	0.00	0.00	0.00	0.00
OTRAS INDUSTRIAS Y OTROS ASUNTOS ECONÓMICOS	0.00	0.00	0.00	0.00	0.00	0.00
OTRAS NO CLASIFICADAS EN FUNCIONES ANTERIORES	77,538,662.74	810,683.76	78,349,346.50	13,551,760.37	9,719,924.42	63,197,786.13
TRANSACCIONES DE LA DEUDA PÚBLICA / COSTO FINANCIERO DE LA DEUDA	35,924,678.83	810,683.76	36,735,362.59	13,551,760.37	9,719,924.42	23,183,662.22
TRANSFERENCIAS, PARTICIPACIONES Y APORTACIONES ENTRE DIFERENTES NIVELES Y ÓRDENES DE GOBIERNO	0.00	0.00	0.00	0.00	0.00	0.00
SANEAMIENTO DEL SISTEMA FINANCIERO	0.00	0.00	0.00	0.00	0.00	0.00
ADJUDOS DE EJERCICIOS FISCALES ANTERIORES	42,014,383.91	0.00	42,014,383.91	0.00	0.00	42,014,383.91
I.Gasto Etiquetado(II=A+B+C+D+F+G+H+I)						
GOBIERNO	0.00	0.00	0.00	0.00	0.00	0.00
JUSTICIA	0.00	0.00	0.00	0.00	0.00	0.00
RELACIONES EXTERIORES	0.00	0.00	0.00	0.00	0.00	0.00
SEGURIDAD NACIONAL	0.00	0.00	0.00	0.00	0.00	0.00
DESARROLLO SOCIAL	0.00	1,493,241.79	1,493,241.79	0.00	0.00	1,493,241.79
PROTECCIÓN AMBIENTAL	0.00	0.00	0.00	0.00	0.00	0.00
VIVIENDA Y SERVICIOS A LA COMUNIDAD	0.00	1,493,241.79	1,493,241.79	0.00	0.00	1,493,241.79
PROTECCIÓN SOCIAL	0.00	0.00	0.00	0.00	0.00	0.00
OTROS ASUNTOS SOCIALES	0.00	0.00	0.00	0.00	0.00	0.00
DESARROLLO ECONÓMICO	0.00	0.00	0.00	0.00	0.00	0.00
AGROPECUARIA, SILVICULTURA, PESCA Y Caza	0.00	0.00	0.00	0.00	0.00	0.00
COMBUSTIBLES Y ENERGÍA	0.00	0.00	0.00	0.00	0.00	0.00
MINERÍA, MANUFACTURAS Y CONSTRUCCIÓN	0.00	0.00	0.00	0.00	0.00	0.00
TRANSPORTE	0.00	0.00	0.00	0.00	0.00	0.00
COMUNICACIONES	0.00	0.00	0.00	0.00	0.00	0.00
TURISMO	0.00	0.00	0.00	0.00	0.00	0.00
CENCIA, TECNOLOGÍA E INNOVACIÓN	0.00	0.00	0.00	0.00	0.00	0.00
OTRAS INDUSTRIAS Y OTROS ASUNTOS ECONÓMICOS	0.00	0.00	0.00	0.00	0.00	0.00
OTRAS NO CLASIFICADAS EN FUNCIONES ANTERIORES	0.00	0.00	0.00	0.00	0.00	0.00
TRANSFERENCIAS, PARTICIPACIONES Y APORTACIONES ENTRE DIFERENTES NIVELES Y ÓRDENES DE GOBIERNO	0.00	0.00	0.00	0.00	0.00	0.00
SANEAMIENTO DEL SISTEMA FINANCIERO	0.00	0.00	0.00	0.00	0.00	0.00
TOTAL DEL GASTO	1,211,220,481.35	344,000.00	1,211,568,481.35	181,591,814.33	162,819,191.63	1,025,973,667.02

"Bajo protesta de decir verdad declaramos que los estados financieros y sus notas, son razonablemente correctos y son responsabilidad del emisor."

INFORMACION
ADICIONAL POR EL
INSTITUTO
SUPERIOR DE
AUDITORIA Y
FISCALIZACION

BALANZA DE COMPROBACION
DEL 01 DE ENERO AL 31 DE MARZO DEL 2022



MUNICIPIO DE NOGALES, SONORA

DENOMINACION


Hoja 1 de 4

CLAVE	DENOMINACION	SALDO AL 01 DE ENERO DE 2022		MOVIMIENTOS ENERO A MARZO 2022		SALDOS FINALES AL 31 DE MARZO 2022		INGRESOS Y EGRESOS		BALANZA PREVIA	
		DEBE	HABER	DEBE	HABER	DEBE	HABER	DEBE	HABER	DEBE	HABER
1	ACTIVO	\$1,422,960,604.12	\$132,796,698.69	\$1,418,049,279.05	\$1,285,319,412.69	\$1,585,679,887.51	\$142,786,115.72	\$0.00	\$0.00	\$1,585,679,887.51	\$142,786,115.72
1.1	ACTIVO CIRCULANTE	\$202,000,595.36	\$0.00	\$1,413,610,631.34	\$1,255,329,995.66	\$360,281,131.04	\$0.00	\$0.00	\$0.00	\$360,281,131.04	\$0.00
1.1.1	Efectivo y equivalentes	\$56,610,272.81	\$0.00	\$966,591,954.14	\$817,722,117.71	\$215,880,109.24	\$0.00	\$0.00	\$0.00	\$215,880,109.24	\$0.00
1111	Efectivo	\$1,192.75	\$0.00	\$375,370,094.37	\$375,140,614.38	\$270,672.74	\$0.00	\$0.00	\$0.00	\$270,672.74	\$0.00
1112	TESORERIA	\$56,392,774.72	\$0.00	\$591,521,859.77	\$442,581,503.33	\$215,433,131.16	\$0.00	\$0.00	\$0.00	\$215,433,131.16	\$0.00
1116	DEPOSITOS DE FONDOS DE TERCEROS EN GARANTIA	\$176,305.34	\$0.00	\$0.00	\$0.00	\$176,305.34	\$0.00	\$0.00	\$0.00	\$176,305.34	\$0.00
1116	YO ADMINISTRACION	\$132,883,206.68	\$0.00	\$444,489,870.97	\$437,324,654.27	\$140,048,423.38	\$0.00	\$0.00	\$0.00	\$140,048,423.38	\$0.00
1.1.2	Derechos a recibir efectivo o equivalentes	\$0.00	\$0.00	\$228,069,596.01	\$228,069,596.01	\$0.00	\$0.00	\$0.00	\$0.00	\$0.00	\$0.00
1122	CUENTAS POR COBRAR A CORTO PLAZO	\$0.00	\$0.00	\$102,043,112.35	\$96,795,122.56	\$137,876,596.79	\$0.00	\$0.00	\$0.00	\$137,876,596.79	\$0.00
1123	DEUDORES DIVERSOS POR COBRAR A CORTO PLAZO	\$0.00	\$0.00	\$111,936,195.90	\$111,936,195.90	\$0.00	\$0.00	\$0.00	\$0.00	\$0.00	\$0.00
1124	INGRESOS POR RECUPERAR A CORTO PLAZO	\$0.00	\$0.00	\$0.00	\$0.00	\$0.00	\$0.00	\$0.00	\$0.00	\$0.00	\$0.00
1125	DEUDORES POR ANTICIPOS DE LA TESORERIA A CORTO PLAZO	\$254,599.68	\$0.00	\$2,440,966.71	\$523,739.80	\$2,171,826.59	\$0.00	\$0.00	\$0.00	\$2,171,826.59	\$0.00
1126	PRESTAMOS OTORGADOS A CORTO PLAZO	\$0.00	\$0.00	\$0.00	\$0.00	\$0.00	\$0.00	\$0.00	\$0.00	\$0.00	\$0.00
1.1.3	Derechos a recibir bienes o servicios	\$1,283,003.64	\$0.00	\$2,128,242.23	\$282,759.68	\$3,128,486.19	\$0.00	\$0.00	\$0.00	\$3,128,486.19	\$0.00
1131	ANTICIPO A PROVEEDORES	\$0.00	\$0.00	\$0.00	\$0.00	\$0.00	\$0.00	\$0.00	\$0.00	\$0.00	\$0.00
1134	ANTICIPO A CONTRATISTAS POR OBRAS PUBLICAS A	\$1,283,003.64	\$0.00	\$2,128,242.23	\$282,759.68	\$3,128,486.19	\$0.00	\$0.00	\$0.00	\$3,128,486.19	\$0.00
1.1.5	Almacenes	\$0.00	\$0.00	\$464.00	\$464.00	\$0.00	\$0.00	\$0.00	\$0.00	\$0.00	\$0.00
1.1.5	Almacenes	\$0.00	\$0.00	\$464.00	\$464.00	\$0.00	\$0.00	\$0.00	\$0.00	\$0.00	\$0.00
1.1.9	Otros activos circulantes	\$1,224,112.23	\$0.00	\$0.00	\$0.00	\$1,224,112.23	\$0.00	\$0.00	\$0.00	\$1,224,112.23	\$0.00
1191	VALORES EN GARANTIA	\$1,224,112.23	\$0.00	\$0.00	\$0.00	\$1,224,112.23	\$0.00	\$0.00	\$0.00	\$1,224,112.23	\$0.00
1.2	ACTIVO NO CIRCULANTE	\$1,220,960,008.76	\$132,796,698.69	\$4,438,747.71	\$9,989,417.03	\$1,225,398,756.47	\$142,786,115.72	\$0.00	\$0.00	\$1,225,398,756.47	\$142,786,115.72
1.2.3	Bienes inmuebles, infraestructura y construcciones en proceso	\$929,098,626.31	\$0.00	\$3,599,807.84	\$0.00	\$932,698,434.15	\$0.00	\$0.00	\$0.00	\$932,698,434.15	\$0.00
1231	TERRENOS	\$68,887,441.57	\$0.00	\$0.00	\$0.00	\$68,887,441.57	\$0.00	\$0.00	\$0.00	\$68,887,441.57	\$0.00
1234	INFRAESTRUCTURA	\$0.00	\$0.00	\$0.00	\$0.00	\$0.00	\$0.00	\$0.00	\$0.00	\$0.00	\$0.00
1235	CONSTRUCCIONES EN PROCESO EN BIENES DE DOMINIO PUBLICO	\$241,359,692.97	\$0.00	\$3,599,807.84	\$0.00	\$244,959,500.81	\$0.00	\$0.00	\$0.00	\$244,959,500.81	\$0.00
1236	CONSTRUCCIONES EN PROCESO EN BIENES PROPIOS	\$506,031,826.41	\$0.00	\$0.00	\$0.00	\$506,031,826.41	\$0.00	\$0.00	\$0.00	\$506,031,826.41	\$0.00
1239	OTROS BIENES INMUEBLES	\$112,819,665.36	\$0.00	\$0.00	\$0.00	\$112,819,665.36	\$0.00	\$0.00	\$0.00	\$112,819,665.36	\$0.00
1.2.4	Bienes muebles	\$255,562,925.41	\$0.00	\$839,939.87	\$0.00	\$256,401,865.28	\$0.00	\$0.00	\$0.00	\$256,401,865.28	\$0.00
1241	MOBILIARIO Y EQUIPO DE ADMINISTRACION	\$29,721,124.43	\$0.00	\$662,591.53	\$0.00	\$30,403,815.96	\$0.00	\$0.00	\$0.00	\$30,403,815.96	\$0.00
1242	MOBILIARIO Y EQUIPO EDUCACIONAL Y RECREATIVO	\$2,534,959.67	\$0.00	\$66,421.05	\$0.00	\$2,601,280.92	\$0.00	\$0.00	\$0.00	\$2,601,280.92	\$0.00
1243	EQUIPO E INSTRUMENTAL MEDICO Y DE LABORATORIO	\$58,481.39	\$0.00	\$0.00	\$0.00	\$58,481.39	\$0.00	\$0.00	\$0.00	\$58,481.39	\$0.00
1244	VEHICULOS Y EQUIPO DE TRANSPORTE	\$140,247,208.20	\$0.00	\$0.00	\$0.00	\$140,247,208.20	\$0.00	\$0.00	\$0.00	\$140,247,208.20	\$0.00
1245	EQUIPO DE DEFENSA Y SEGURIDAD	\$6,761,569.35	\$0.00	\$27,222.30	\$0.00	\$6,808,791.65	\$0.00	\$0.00	\$0.00	\$6,808,791.65	\$0.00
1246	MAQUINARIA, OTROS EQUIPOS Y HERRAMIENTAS	\$74,955,608.05	\$0.00	\$62,604.99	\$0.00	\$75,018,213.04	\$0.00	\$0.00	\$0.00	\$75,018,213.04	\$0.00
1247	COLECCIONES, OBRAS DE ARTE Y OBJETOS VALIOSOS	\$464,598.32	\$0.00	\$0.00	\$0.00	\$464,598.32	\$0.00	\$0.00	\$0.00	\$464,598.32	\$0.00
1248	ACTIVOS BIOLÓGICOS	\$799,475.80	\$0.00	\$0.00	\$0.00	\$799,475.80	\$0.00	\$0.00	\$0.00	\$799,475.80	\$0.00
1.2.5	Activos Intangibles	\$379,842.23	\$0.00	\$0.00	\$0.00	\$379,842.23	\$0.00	\$0.00	\$0.00	\$379,842.23	\$0.00
1251	SOFTWARE	\$379,842.23	\$0.00	\$0.00	\$0.00	\$379,842.23	\$0.00	\$0.00	\$0.00	\$379,842.23	\$0.00
1.2.6	Depreciación, deterioro y amortización de bienes e intangibles	\$0.00	\$132,796,698.69	\$0.00	\$9,989,417.03	\$0.00	\$142,786,115.72	\$0.00	\$0.00	\$0.00	\$142,786,115.72
1262	DEPRECIACIÓN ACUMULADA DE INFRAESTRUCTURA	\$0.00	\$17,015.99	\$0.00	\$5,205.69	\$0.00	\$22,221.68	\$0.00	\$0.00	\$0.00	\$22,221.68
1263	DEPRECIACIÓN ACUMULADA DE BIENES MUEBLES	\$0.00	\$132,129,520.71	\$0.00	\$9,926,053.88	\$0.00	\$142,055,574.59	\$0.00	\$0.00	\$0.00	\$142,055,574.59
1264	DETERIORO ACUMULADO DE ACTIVOS BIOLÓGICOS	\$0.00	\$490,747.33	\$0.00	\$39,973.65	\$0.00	\$530,720.98	\$0.00	\$0.00	\$0.00	\$530,720.98
1265	AMORTIZACIÓN ACUMULADA DE ACTIVOS INTANGIBLES	\$0.00	\$159,474.86	\$0.00	\$15,183.81	\$0.00	\$177,598.47	\$0.00	\$0.00	\$0.00	\$177,598.47
1.2.7	Activos diferidos	\$148,614.81	\$0.00	\$0.00	\$0.00	\$148,614.81	\$0.00	\$0.00	\$0.00	\$148,614.81	\$0.00
1271	ESTUDIOS, FORMULACIÓN Y EVALUACIÓN DE	\$148,614.81	\$0.00	\$0.00	\$0.00	\$148,614.81	\$0.00	\$0.00	\$0.00	\$148,614.81	\$0.00
1.2.9	Otros activos no circulantes	\$35,770,000.00	\$0.00	\$0.00	\$0.00	\$35,770,000.00	\$0.00	\$0.00	\$0.00	\$35,770,000.00	\$0.00
1293	BIENES EN COMODATO	\$35,770,000.00	\$0.00	\$0.00	\$0.00	\$35,770,000.00	\$0.00	\$0.00	\$0.00	\$35,770,000.00	\$0.00

"Bajo protesta de decir verdad declaramos que los Estados Financieros y sus notas, son razonablemente correctos y son responsabilidad del emisor".

ING. JUAN FRANCISCO GIM NOGALES
PRESIDENTE MUNICIPAL

MTRA. JULIA PATRICIA HUERTA RIVERA
TESORERA MUNICIPAL



2	PASIVO	\$0.00	\$820,733,982.95	\$277,441,551.99	\$274,071,380.64	\$0.00	\$817,363,811.60	\$0.00	\$0.00	\$0.00	\$817,363,811.60
2.1	PASIVO CIRCULANTE	\$0.00	\$298,995,352.95	\$269,609,510.70	\$274,071,380.64	\$0.00	\$303,457,222.89	\$0.00	\$0.00	\$0.00	\$303,457,222.89
2.1.1	Cuentas por pagar a corto plazo	\$0.00	\$291,900,570.98	\$261,363,661.29	\$261,027,781.12	\$0.00	\$291,564,690.81	\$0.00	\$0.00	\$0.00	\$291,564,690.81
2.1.1.1	SERVICIOS PERSONALES POR PAGAR A CORTO PLAZO	\$0.00	\$2,422,491.36	\$69,123,324.05	\$69,064,878.59	\$0.00	\$2,384,845.90	\$0.00	\$0.00	\$0.00	\$2,384,845.90
2.1.1.2	PROVEEDORES POR PAGAR A CORTO PLAZO	\$0.00	\$66,265,486.53	\$48,609,915.35	\$48,109,366.05	\$0.00	\$65,764,937.23	\$0.00	\$0.00	\$0.00	\$65,764,937.23
2.1.1.3	CONTRATISTAS POR OBRAS PÚBLICAS POR PAGAR A CORTO PLAZO	\$0.00	\$66,466,486.29	\$4,819,439.34	\$3,306,286.20	\$0.00	\$64,953,333.15	\$0.00	\$0.00	\$0.00	\$64,953,333.15
2.1.1.4	TRANSFERENCIAS OTORGADAS POR PAGAR A CORTO PLAZO	\$0.00	\$77,958,385.74	\$26,077,597.62	\$28,829,002.23	\$0.00	\$80,709,790.35	\$0.00	\$0.00	\$0.00	\$80,709,790.35
2.1.1.5	RETENCIONES Y CONTRIBUCIONES POR PAGAR A CORTO PLAZO	\$0.00	\$78,382,856.19	\$112,647,260.29	\$111,620,320.68	\$0.00	\$77,355,916.58	\$0.00	\$0.00	\$0.00	\$77,355,916.58
2.1.1.6	DEVOLUCIONES DE LA LEY DE INGRESOS POR PAGAR A CORTO PLAZO	\$0.00	\$0.00	\$86,402.68	\$91,261.56	\$0.00	\$4,858.88	\$0.00	\$0.00	\$0.00	\$4,858.88
2.1.1.7	OTRAS CUENTAS POR PAGAR A CORTO PLAZO	\$0.00	\$404,864.87	\$721.96	\$6,865.81	\$0.00	\$411,008.72	\$0.00	\$0.00	\$0.00	\$411,008.72
2.1.1.8	DOCUMENTOS POR PAGAR A CORTO PLAZO	\$0.00	\$0.00	\$0.00	\$0.00	\$0.00	\$0.00	\$0.00	\$0.00	\$0.00	\$0.00
2.1.3	Porción a corto plazo de la deuda pública a largo plazo	\$0.00	\$0.00	\$1,181,439.93	\$5,013,275.88	\$0.00	\$3,831,835.95	\$0.00	\$0.00	\$0.00	\$3,831,835.95
2.1.7	Otras provisiones a corto plazo	\$0.00	\$7,094,781.97	\$7,064,409.48	\$8,030,323.64	\$0.00	\$8,060,696.13	\$0.00	\$0.00	\$0.00	\$8,060,696.13
2.1.7.1	OTRAS PROVISIONES A CORTO PLAZO	\$0.00	\$7,094,781.97	\$7,064,409.48	\$8,030,323.64	\$0.00	\$8,060,696.13	\$0.00	\$0.00	\$0.00	\$8,060,696.13
2.2	PASIVO NO CIRCULANTE	\$0.00	\$521,738,630.00	\$7,832,041.29	\$0.00	\$0.00	\$513,906,588.71	\$0.00	\$0.00	\$0.00	\$513,906,588.71
2.2.1	DOCUMENTOS POR PAGAR A LARGO PLAZO	\$0.00	\$25,434,526.81	\$2,818,765.41	\$0.00	\$0.00	\$22,615,761.40	\$0.00	\$0.00	\$0.00	\$22,615,761.40
2.2.2	OTROS DOCUMENTOS POR PAGAR A LARGO PLAZO	\$0.00	\$177,251.96	\$0.00	\$0.00	\$0.00	\$177,251.96	\$0.00	\$0.00	\$0.00	\$177,251.96
2.2.3	PRESTAMOS DE LA DEUDA PÚBLICA INTERNA POR PAGAR A LARGO PLAZO	\$0.00	\$496,126,851.23	\$5,013,275.88	\$0.00	\$0.00	\$491,113,575.35	\$0.00	\$0.00	\$0.00	\$491,113,575.35
3	HACIENDA PÚBLICA/PATRIMONIO	\$0.00	\$469,429,922.48	\$1,688,195.04	\$21,169.96	\$0.00	\$467,762,897.40	\$157,767,062.79	\$0.00	\$0.00	\$625,529,960.19
3.1	HACIENDA PÚBLICA/PATRIMONIO CONTRIBUIDO	\$0.00	\$0.00	\$0.00	\$0.00	\$0.00	\$0.00	\$0.00	\$0.00	\$0.00	\$0.00
3.2	HACIENDA PÚBLICA/PATRIMONIO GENERADO	\$0.00	\$469,429,922.48	\$1,688,195.04	\$21,169.96	\$0.00	\$467,762,897.40	\$157,767,062.79	\$0.00	\$0.00	\$625,529,960.19
3.2.1	RESULTADOS DEL EJERCICIO (AHORRO/DESAHORRO)	\$0.00	\$0.00	\$0.00	\$0.00	\$0.00	\$0.00	\$0.00	\$0.00	\$0.00	\$0.00
3.2.2	RESULTADOS DE EJERCICIOS ANTERIORES	\$0.00	\$469,429,922.48	\$1,688,195.04	\$21,169.96	\$0.00	\$467,762,897.40	\$157,767,062.79	\$0.00	\$0.00	\$625,529,960.19
4	INGRESOS Y OTROS BENEFICIOS	\$0.00	\$0.00	\$1,403,717.62	\$113,260,514.47	\$0.00	\$111,856,896.85	\$0.00	\$0.00	\$0.00	\$0.00
4.1	INGRESOS DE GESTIÓN	\$0.00	\$0.00	\$35,965.98	\$81,153,406.83	\$0.00	\$81,118,339.85	\$0.00	\$0.00	\$0.00	\$0.00
4.1.1	Impuestos	\$0.00	\$0.00	\$0.00	\$2,934,304.00	\$0.00	\$2,934,304.00	\$0.00	\$0.00	\$0.00	\$0.00
4.1.1.1	IMPUESTOS SOBRE LOS INGRESOS	\$0.00	\$0.00	\$0.00	\$2,934,304.00	\$0.00	\$2,934,304.00	\$0.00	\$0.00	\$0.00	\$0.00
4.1.1.2	IMPUESTOS SOBRE EL PATRIMONIO	\$0.00	\$0.00	\$0.00	\$0.00	\$0.00	\$0.00	\$0.00	\$0.00	\$0.00	\$0.00
4.1.1.3	ACCESORIOS DE IMPUESTOS	\$0.00	\$0.00	\$5,695.63	\$2,254,093.25	\$0.00	\$2,248,397.62	\$0.00	\$0.00	\$0.00	\$0.00
4.1.1.4	OTROS IMPUESTOS	\$0.00	\$0.00	\$173.76	\$173.76	\$0.00	\$0.00	\$0.00	\$0.00	\$0.00	\$0.00
4.1.4	Derechos	\$0.00	\$0.00	\$1,368,350.88	\$27,158,067.59	\$0.00	\$25,789,716.71	\$0.00	\$0.00	\$0.00	\$0.00
4.1.5	Derechos por prestación de servicios	\$0.00	\$0.00	\$1,368,350.88	\$27,158,067.59	\$0.00	\$25,789,716.71	\$0.00	\$0.00	\$0.00	\$0.00
4.1.5.1	Productos	\$0.00	\$0.00	\$0.00	\$384,340.30	\$0.00	\$384,340.30	\$0.00	\$0.00	\$0.00	\$0.00
4.1.5.2	Aprovechamientos	\$0.00	\$0.00	\$0.00	\$384,340.30	\$0.00	\$384,340.30	\$0.00	\$0.00	\$0.00	\$0.00
4.1.6	REMANENTES DE EJERCICIOS ANTERIORES	\$0.00	\$0.00	\$299.76	\$4,564,799.75	\$0.00	\$4,564,499.99	\$0.00	\$0.00	\$0.00	\$0.00
4.1.6.1	MULTAS	\$0.00	\$0.00	\$0.00	\$0.00	\$0.00	\$0.00	\$0.00	\$0.00	\$0.00	\$0.00
4.1.6.2	REINTEGROS	\$0.00	\$0.00	\$0.00	\$3,441,776.50	\$0.00	\$3,441,776.50	\$0.00	\$0.00	\$0.00	\$0.00
4.1.6.3	OTROS APROVECHAMIENTOS	\$0.00	\$0.00	\$34.76	\$119,813.56	\$0.00	\$119,813.56	\$0.00	\$0.00	\$0.00	\$0.00
4.1.6.4	Participaciones, Aportaciones, Convenios, Incentivos Derivados de la Colaboración Fiscal, Fondos Distintos de Aportaciones, Transferencias, Asignaciones, Subsidios y Subvenciones y Pensiones y Jubilaciones	\$0.00	\$0.00	\$265.00	\$1,003,174.93	\$0.00	\$1,002,909.93	\$0.00	\$0.00	\$0.00	\$0.00
4.2	Participaciones, Aportaciones, Convenios, Incentivos Derivados de la Colaboración Fiscal, Fondos Distintos de Aportaciones, Transferencias, Asignaciones, Subsidios y Subvenciones y Pensiones y Jubilaciones	\$0.00	\$0.00	\$0.00	\$228,069,596.01	\$0.00	\$228,069,596.01	\$0.00	\$0.00	\$0.00	\$0.00
4.2.1	Participaciones	\$0.00	\$0.00	\$0.00	\$169,045,585.70	\$0.00	\$169,045,585.70	\$0.00	\$0.00	\$0.00	\$0.00
4.2.1.1	APORTACIONES	\$0.00	\$0.00	\$0.00	\$59,024,010.31	\$0.00	\$59,024,010.31	\$0.00	\$0.00	\$0.00	\$0.00
4.2.1.2	CONVENIOS	\$0.00	\$0.00	\$0.00	\$0.00	\$0.00	\$0.00	\$0.00	\$0.00	\$0.00	\$0.00
4.2.1.3	FONDOS DISTINTOS DE APORTACIONES	\$0.00	\$0.00	\$0.00	\$0.00	\$0.00	\$0.00	\$0.00	\$0.00	\$0.00	\$0.00
4.2.2	TRANSFERENCIAS Y ASIGNACIONES	\$0.00	\$0.00	\$0.00	\$0.00	\$0.00	\$0.00	\$0.00	\$0.00	\$0.00	\$0.00

"Bajo protesta de decir verdad declaramos que los Estados Financieros y sus partes son razonablemente correctos y son responsabilidad del emisor"

ING. JUAN FRANCISCO GIM NOGALES
PRESIDENTE MUNICIPAL

MTRA. JULIA PATRICIA HUERTA RIVERA
TESORERA MUNICIPAL



154F-36b1a36c-1-469-5081-6357776866
5/12/2023 8:09:24 AM 5008

5	GASTOS Y OTRAS PÉRDIDAS	\$0.00	\$0.00	\$182,159,430.07	\$0.00	\$182,159,430.07	\$0.00	\$182,159,430.07	\$0.00	\$0.00	\$0.00	\$0.00
5.1	GASTOS DE FUNCIONAMIENTO	\$0.00	\$0.00	\$128,901,169.45	\$0.00	\$128,901,169.45	\$0.00	\$128,901,169.45	\$0.00	\$0.00	\$0.00	\$0.00
5.1.1	Servicios personales	\$0.00	\$0.00	\$95,517,022.02	\$0.00	\$95,517,022.02	\$0.00	\$95,517,022.02	\$0.00	\$0.00	\$0.00	\$0.00
5111	REMUNERACIONES AL PERSONAL DE CARÁCTER PERMANENTE	\$0.00	\$0.00	\$60,072,563.74	\$0.00	\$60,072,563.74	\$0.00	\$60,072,563.74	\$0.00	\$0.00	\$0.00	\$0.00
5112	REMUNERACIONES AL PERSONAL DE CARÁCTER TRANSITORIO	\$0.00	\$0.00	\$0.00	\$0.00	\$0.00	\$0.00	\$0.00	\$0.00	\$0.00	\$0.00	\$0.00
5113	REMUNERACIONES ADICIONALES Y ESPECIALES	\$0.00	\$0.00	\$14,591,173.35	\$0.00	\$14,591,173.35	\$0.00	\$14,591,173.35	\$0.00	\$0.00	\$0.00	\$0.00
5114	SEGURIDAD SOCIAL	\$0.00	\$0.00	\$17,177,521.64	\$0.00	\$17,177,521.64	\$0.00	\$17,177,521.64	\$0.00	\$0.00	\$0.00	\$0.00
5115	OTRAS PRESTACIONES SOCIALES Y ECONÓMICAS	\$0.00	\$0.00	\$3,506,263.29	\$0.00	\$3,506,263.29	\$0.00	\$3,506,263.29	\$0.00	\$0.00	\$0.00	\$0.00
5116	PAGO DE ESTÍMULOS A SERVIDORES PÚBLICOS	\$0.00	\$0.00	\$169,500.00	\$0.00	\$169,500.00	\$0.00	\$169,500.00	\$0.00	\$0.00	\$0.00	\$0.00
5.1.2	Materiales y Suministros	\$0.00	\$0.00	\$12,809,887.65	\$0.00	\$12,809,887.65	\$0.00	\$12,809,887.65	\$0.00	\$0.00	\$0.00	\$0.00
5121	MATERIALES DE ADMINISTRACIÓN, EMISIÓN DE DOCUMENTOS Y ARTÍCULOS OFICIALES	\$0.00	\$0.00	\$513,855.03	\$0.00	\$513,855.03	\$0.00	\$513,855.03	\$0.00	\$0.00	\$0.00	\$0.00
5122	ALIMENTOS Y UTENSILIOS	\$0.00	\$0.00	\$218,891.98	\$0.00	\$218,891.98	\$0.00	\$218,891.98	\$0.00	\$0.00	\$0.00	\$0.00
5123	MATERIAS PRIMAS Y MATERIALES DE PRODUCCIÓN	\$0.00	\$0.00	\$0.00	\$0.00	\$0.00	\$0.00	\$0.00	\$0.00	\$0.00	\$0.00	\$0.00
5124	MATERIALES Y ARTÍCULOS DE CONSTRUCCIÓN Y DE REPARACIÓN	\$0.00	\$0.00	\$1,427,064.51	\$0.00	\$1,427,064.51	\$0.00	\$1,427,064.51	\$0.00	\$0.00	\$0.00	\$0.00
5125	PRODUCTOS QUÍMICOS, FARMACÉUTICOS Y DE LABORATORIO	\$0.00	\$0.00	\$310,014.12	\$0.00	\$310,014.12	\$0.00	\$310,014.12	\$0.00	\$0.00	\$0.00	\$0.00
5126	COMBUSTIBLES, LUBRICANTES Y ADITIVOS	\$0.00	\$0.00	\$8,387,407.84	\$0.00	\$8,387,407.84	\$0.00	\$8,387,407.84	\$0.00	\$0.00	\$0.00	\$0.00
5127	VESTUARIO, BLANCOS, PRENDAS DE PROTECCIÓN Y ARTÍCULOS DEPORTIVOS	\$0.00	\$0.00	\$49,465.89	\$0.00	\$49,465.89	\$0.00	\$49,465.89	\$0.00	\$0.00	\$0.00	\$0.00
5128	MATERIALES Y SUMINISTROS PARA SEGURIDAD	\$0.00	\$0.00	\$3,240.00	\$0.00	\$3,240.00	\$0.00	\$3,240.00	\$0.00	\$0.00	\$0.00	\$0.00
5129	HERRAMIENTAS, REFACCIONES Y ACCESORIOS MENORES	\$0.00	\$0.00	\$1,899,948.28	\$0.00	\$1,899,948.28	\$0.00	\$1,899,948.28	\$0.00	\$0.00	\$0.00	\$0.00
5.1.3	Servicios Generales	\$0.00	\$0.00	\$20,574,259.78	\$0.00	\$20,574,259.78	\$0.00	\$20,574,259.78	\$0.00	\$0.00	\$0.00	\$0.00
5131	SERVICIOS BÁSICOS	\$0.00	\$0.00	\$9,514,783.10	\$0.00	\$9,514,783.10	\$0.00	\$9,514,783.10	\$0.00	\$0.00	\$0.00	\$0.00
5132	SERVICIOS DE ARRENDAMIENTO	\$0.00	\$0.00	\$1,209,748.50	\$0.00	\$1,209,748.50	\$0.00	\$1,209,748.50	\$0.00	\$0.00	\$0.00	\$0.00
5133	SERVICIOS PROFESIONALES, CIENTÍFICOS Y TÉCNICOS Y OTROS SERVICIOS	\$0.00	\$0.00	\$1,807,439.43	\$0.00	\$1,807,439.43	\$0.00	\$1,807,439.43	\$0.00	\$0.00	\$0.00	\$0.00
5134	SERVICIOS FINANCIEROS, BANCARIOS Y COMERCIALES	\$0.00	\$0.00	\$2,246,606.77	\$0.00	\$2,246,606.77	\$0.00	\$2,246,606.77	\$0.00	\$0.00	\$0.00	\$0.00
5135	SERVICIOS DE INSTALACIÓN, REPARACIÓN, MANTENIMIENTO Y CONSERVACIÓN	\$0.00	\$0.00	\$450,835.25	\$0.00	\$450,835.25	\$0.00	\$450,835.25	\$0.00	\$0.00	\$0.00	\$0.00
5136	SERVICIOS DE COMUNICACIÓN SOCIAL Y PUBLICIDAD	\$0.00	\$0.00	\$1,161,643.95	\$0.00	\$1,161,643.95	\$0.00	\$1,161,643.95	\$0.00	\$0.00	\$0.00	\$0.00
5137	SERVICIOS DE TRASLADO Y VIÁTICOS	\$0.00	\$0.00	\$593,631.35	\$0.00	\$593,631.35	\$0.00	\$593,631.35	\$0.00	\$0.00	\$0.00	\$0.00
5138	SERVICIOS OFICIALES	\$0.00	\$0.00	\$1,034,724.43	\$0.00	\$1,034,724.43	\$0.00	\$1,034,724.43	\$0.00	\$0.00	\$0.00	\$0.00
5139	OTROS SERVICIOS GENERALES	\$0.00	\$0.00	\$2,554,847.00	\$0.00	\$2,554,847.00	\$0.00	\$2,554,847.00	\$0.00	\$0.00	\$0.00	\$0.00
5.2	TRANSFERENCIAS, ASIGNACIONES, SUBSIDIOS Y OTRAS AYUDAS	\$0.00	\$0.00	\$34,730,359.10	\$0.00	\$34,730,359.10	\$0.00	\$34,730,359.10	\$0.00	\$0.00	\$0.00	\$0.00
5212	TRANSFERENCIAS INTERNAS AL SECTOR PÚBLICO	\$0.00	\$0.00	\$21,761,991.63	\$0.00	\$21,761,991.63	\$0.00	\$21,761,991.63	\$0.00	\$0.00	\$0.00	\$0.00
5241	AYUDAS SOCIALES A PERSONAS	\$0.00	\$0.00	\$690,189.63	\$0.00	\$690,189.63	\$0.00	\$690,189.63	\$0.00	\$0.00	\$0.00	\$0.00
5242	BECAS	\$0.00	\$0.00	\$1,723,100.00	\$0.00	\$1,723,100.00	\$0.00	\$1,723,100.00	\$0.00	\$0.00	\$0.00	\$0.00
5243	AYUDAS SOCIALES A INSTITUCIONES	\$0.00	\$0.00	\$3,212,952.81	\$0.00	\$3,212,952.81	\$0.00	\$3,212,952.81	\$0.00	\$0.00	\$0.00	\$0.00
5244	AYUDAS SOCIALES POR DESASTRES NATURALES Y OTROS SINIESTROS	\$0.00	\$0.00	\$0.00	\$0.00	\$0.00	\$0.00	\$0.00	\$0.00	\$0.00	\$0.00	\$0.00
5252	JUBILACIONES	\$0.00	\$0.00	\$7,272,125.03	\$0.00	\$7,272,125.03	\$0.00	\$7,272,125.03	\$0.00	\$0.00	\$0.00	\$0.00
5281	DONATIVOS A INSTITUCIONES SIN FINES DE LUCRO	\$0.00	\$0.00	\$70,000.00	\$0.00	\$70,000.00	\$0.00	\$70,000.00	\$0.00	\$0.00	\$0.00	\$0.00
5.4	INTERESES, COMISIONES Y OTROS GASTOS DE LA DEUDA PÚBLICA	\$0.00	\$0.00	\$8,538,484.49	\$0.00	\$8,538,484.49	\$0.00	\$8,538,484.49	\$0.00	\$0.00	\$0.00	\$0.00
5411	INTERESES DE LA DEUDA PÚBLICA INTERNA	\$0.00	\$0.00	\$8,538,484.49	\$0.00	\$8,538,484.49	\$0.00	\$8,538,484.49	\$0.00	\$0.00	\$0.00	\$0.00
5.5	OTROS GASTOS Y PÉRDIDAS EXTRAORDINARIAS	\$0.00	\$0.00	\$9,989,417.03	\$0.00	\$9,989,417.03	\$0.00	\$9,989,417.03	\$0.00	\$0.00	\$0.00	\$0.00
5510	DEPRECIACIONES, DETERIOROS, OBSOLESCENCIA Y AMORTIZACIONES	\$0.00	\$0.00	\$9,989,417.03	\$0.00	\$9,989,417.03	\$0.00	\$9,989,417.03	\$0.00	\$0.00	\$0.00	\$0.00
5590	OTROS GASTOS	\$0.00	\$0.00	\$0.00	\$0.00	\$0.00	\$0.00	\$0.00	\$0.00	\$0.00	\$0.00	\$0.00

"Bajo protesta de decir verdad declaramos que los Estados Financieros y sus notas, son razonablemente correctos y son responsabilidad del emisor".

ING. JUAN FRANCISCO GIM NOGALES
PRESIDENTE MUNICIPAL

MT. JULIA PATRICIA HUERTA RIVERA
TESORERA MUNICIPAL



7	CUENTAS DE ORDEN	\$1,629,231,557.44	\$1,629,231,557.44	\$535,782,278.11	\$535,782,278.11	\$1,780,945,005.53	\$1,780,945,005.53	\$0.00	\$0.00	\$0.00	\$0.00
7110	VALORES EN CUSTODIA	\$1,103,554,305.18	\$0.00	\$343,747,663.10	\$343,747,663.10	\$1,255,267,753.27	\$1,255,267,753.27	\$0.00	\$0.00	\$0.00	\$0.00
7120	CUSTODIA DE VALORES	\$0.00	\$0.00	\$0.00	\$0.00	\$0.00	\$0.00	\$0.00	\$0.00	\$0.00	\$0.00
7410	DEMANDAS JUDICIAL EN PROCESO DE RESOLUCIÓN	\$118,942,574.60	\$0.00	\$0.00	\$0.00	\$118,942,574.60	\$118,942,574.60	\$0.00	\$0.00	\$0.00	\$0.00
7420	RESOLUCIÓN DE DEMANDAS EN PROCESO JUDICIAL	\$0.00	\$0.00	\$0.00	\$0.00	\$0.00	\$0.00	\$0.00	\$0.00	\$0.00	\$0.00
7630	BIENES BAJO CONTRATO EN COMODATO	\$4,993,399.04	\$0.00	\$0.00	\$0.00	\$4,993,399.04	\$4,993,399.04	\$0.00	\$0.00	\$0.00	\$0.00
7640	CONTRATO DE COMODATO POR BIENES	\$0.00	\$0.00	\$0.00	\$0.00	\$0.00	\$0.00	\$0.00	\$0.00	\$0.00	\$0.00
7810	PASIVOS CONTINGENTES	\$389,368,772.28	\$0.00	\$0.00	\$0.00	\$389,368,772.28	\$389,368,772.28	\$0.00	\$0.00	\$0.00	\$0.00
7820	CONTINGENCIA DE PASIVOS	\$0.00	\$0.00	\$0.00	\$0.00	\$0.00	\$0.00	\$0.00	\$0.00	\$0.00	\$0.00
7830	PASIVOS POR PAGAR	\$12,372,506.34	\$0.00	\$0.00	\$0.00	\$12,372,506.34	\$12,372,506.34	\$0.00	\$0.00	\$0.00	\$0.00
7840	POR PAGAR PASIVOS	\$0.00	\$0.00	\$0.00	\$0.00	\$0.00	\$0.00	\$0.00	\$0.00	\$0.00	\$0.00
8	CUENTAS DE ORDEN PRESUPUESTARIAS	\$0.00	\$0.00	\$1,372,142,558.21	\$1,372,142,558.21	\$0.00	\$0.00	\$0.00	\$0.00	\$0.00	\$0.00
8.1	LEY DE INGRESOS	\$0.00	\$0.00	\$680,189,408.05	\$680,189,408.05	\$0.00	\$0.00	\$0.00	\$0.00	\$0.00	\$0.00
8110	LEY DE INGRESOS ESTIMADA	\$0.00	\$0.00	\$0.00	\$0.00	\$0.00	\$0.00	\$0.00	\$0.00	\$0.00	\$0.00
8120	LEY DE INGRESOS POR EJECUTAR	\$0.00	\$0.00	\$0.00	\$0.00	\$0.00	\$0.00	\$0.00	\$0.00	\$0.00	\$0.00
8130	MODIFICACIONES A LA LEY DE INGRESOS ESTIMADA	\$0.00	\$0.00	\$340,012,200.62	\$340,012,200.62	\$85,707.76	\$85,707.76	\$0.00	\$0.00	\$0.00	\$0.00
8140	LEY DE INGRESOS DEVENGADA	\$0.00	\$0.00	\$0.00	\$0.00	\$0.00	\$0.00	\$0.00	\$0.00	\$0.00	\$0.00
8150	LEY DE INGRESOS RECAUDADA	\$0.00	\$0.00	\$340,091,499.67	\$340,091,499.67	\$0.00	\$0.00	\$0.00	\$0.00	\$0.00	\$0.00
8.2	PRESUPUESTO DE EGRESOS	\$0.00	\$0.00	\$691,953,150.16	\$691,953,150.16	\$0.00	\$0.00	\$0.00	\$0.00	\$0.00	\$0.00
8210	PRESUPUESTO DE EGRESOS APROBADO	\$0.00	\$0.00	\$0.00	\$0.00	\$0.00	\$0.00	\$0.00	\$0.00	\$0.00	\$0.00
8220	PRESUPUESTO DE EGRESOS POR EJERCER	\$0.00	\$0.00	\$184,740,727.37	\$184,740,727.37	\$0.00	\$0.00	\$0.00	\$0.00	\$0.00	\$0.00
8230	MODIFICACIONES AL PRESUPUESTO DE EGRESOS APROBADO	\$0.00	\$0.00	\$0.00	\$0.00	\$0.00	\$0.00	\$0.00	\$0.00	\$0.00	\$0.00
8240	PRESUPUESTO DE EGRESOS COMPROMETIDO	\$0.00	\$0.00	\$184,717,341.89	\$184,717,341.89	\$3,145,913.04	\$3,145,913.04	\$0.00	\$0.00	\$0.00	\$0.00
8250	PRESUPUESTO DE EGRESOS DEVENGADO	\$0.00	\$0.00	\$181,594,814.33	\$181,594,814.33	\$18,773,012.02	\$18,773,012.02	\$0.00	\$0.00	\$0.00	\$0.00
8260	PRESUPUESTO DE EGRESOS EJERCIDO	\$0.00	\$0.00	\$162,821,802.31	\$162,821,802.31	\$2,610.68	\$2,610.68	\$0.00	\$0.00	\$0.00	\$0.00
8270	PRESUPUESTO DE EGRESOS PAGADO	\$0.00	\$0.00	\$162,819,191.63	\$162,819,191.63	\$0.00	\$0.00	\$0.00	\$0.00	\$0.00	\$0.00
	TOTALES	\$3,052,192,161.56	\$3,052,192,161.56	\$3,788,667,010.09	\$3,788,667,010.09	\$3,548,784,323.11	\$3,548,784,323.11	\$339,926,492.86	\$339,926,492.86	\$1,585,679,887.51	\$1,585,679,887.51

"Bajo protesta de decir verdad declaramos que los Estados Financieros y sus notas, son razonablemente correctos y son responsabilidad del emisor".

ING. JUAN FRANCISCO GIM NOGALES
PRESIDENTE MUNICIPAL



MT. JULIA PATRICIA HUERTA RIVERA
TESORERA MUNICIPAL

MUNICIPIO DE NOGALES, SONORA
INFORME SOBRE LA SITUACION DE LA DEUDA PUBLICA MUNICIPAL
DEL 01 DE ENERO AL 31 MARZO DE 2022

Tipo de Obligación	Acceptor	Clave Registro SHCP (RPU)	Clave Registro Hacienda Estatal	Documento de Autorización	Fecha de Contratación	Plazo	Tasa de Interés	Sobretasa	Garantía	Fuente de Pago	Destino	Monto Original Contratado	Saldo Inicial del Periodo	Disposiciones del periodo	Amortizaciones Pagadas en el periodo	Reclasificación es y ajustes	Saldo Final del Periodo	Intereses pagados en el periodo	Comisiones Pagadas en el periodo	Otros Gastos de la Deuda										
Deuda Pública a Largo Plazo																														
Crédito	Banco Mercantil del Norte	SH.CGPC-268/2020		Boletín Oficial	27/12/2019	240 meses	1.3+ 0.09%	2.5	No aplica	Participaciones Federales	Reestructura	\$502,330,028.98	\$496,126,851.23	\$0.00	\$1,181,439.93	\$0.00	\$494,945,411.30	\$8,538,484.49	\$0.00	\$0.00										
												Total Deuda Pública a Largo Plazo										\$502,330,028.98	\$496,126,851.23	\$0.00	\$1,181,439.93	\$0.00	\$494,945,411.30	\$8,538,484.49	\$0.00	\$0.00
Deuda Pública a Corto Plazo																														
Total a Corto Plazo												\$0.00	\$0.00	\$0.00	\$0.00	\$0.00	\$0.00	\$0.00	\$0.00	\$0.00	\$0.00									
Deuda Pública Avalada por el Ente Público																														
CREDITO	COFIDAN			DECRETO No.240 Boletín de Fecha 28/12/2005	15/08/2006	216 Meses				Participaciones federales	Abastecimiento y distribución de Agua potable	\$100,000,000.00	\$41,170,471.67	\$0.00	\$1,683,721.84	\$0.00	\$39,468,749.83	\$689,572.66	\$0.00	\$11,514.36										
CREDITO	COFIDAN			DECRETO No.240 Boletín de Fecha 28/12/2005	12/10/2010	216 Meses				Participaciones federales	Proyecto de tratamiento y conducción de Aguas Residuales, Los Alisos	\$40,000,000.00	\$29,224,000.00	\$0.00	\$473,920.00	\$0.00	\$28,750,160.00	\$672,243.98	\$0.00	\$0.00										
Total Deuda Pública Avalada por el Ente Público												\$140,000,000.00	\$70,394,551.67	\$0.00	\$2,157,641.84	\$0.00	\$68,236,909.83	\$1,341,816.64	\$0.00	\$11,514.36										

Yareli Hernández R

Elaboró
L.C. Yareli Hernández Rodríguez



Supervisó
Mtra. Julia Patricia Huerta Rivera



NOGALES
GOBIERNO MUNICIPAL

MUNICIPIO DE NOGALES SONORA
ESTADO ANALÍTICO DE INGRESOS
DEL 1 DE ENERO AL 31 DE MARZO DE 2022



GOBIERNO MUNICIPAL
MUNICIPIO DE NOGALES, SONORA
2022

Página 1 de 8

Partida	Concepto	PRESUPUESTO ANUAL	AMPLIACIONES / REDUCCIONES	PRESUPUESTO MODIFICADO	INGRESO DEVENGADO	INGRESO RECAUDADO	DIFERENCIA
1000	Impuestos	\$ 139,299,934.00	\$ -	\$ 139,299,934.00	\$ 81,118,339.85	\$ 81,118,339.85	\$ 58,181,594.15
1100	Impuesto sobre los Ingresos	\$ 12,089,006.00	\$ -	\$ 12,089,006.00	\$ 2,934,304.00	\$ 2,934,304.00	\$ 9,154,702.00
1102	Impuesto sobre diversiones y espectáculos públicos	\$ 12,089,006.00	\$ -	\$ 12,089,006.00	\$ 2,934,304.00	\$ 2,934,304.00	\$ 9,154,702.00
1200	Impuestos sobre el Patrimonio	\$ 118,471,647.00	\$ -	\$ 118,471,647.00	\$ 75,935,638.23	\$ 75,935,638.23	\$ 42,536,008.77
1201	Impuesto predial	\$ 87,045,633.00	\$ -	\$ 87,045,633.00	\$ 65,330,886.89	\$ 65,330,886.89	\$ 21,714,746.11
	1.- Recaudación anual	\$ 70,869,041.00	\$ -	\$ 70,869,041.00	\$ 57,660,547.58	\$ 57,660,547.58	\$ 13,208,493.42
	2.- Recuperación de rezagos	\$ 16,176,592.00	\$ -	\$ 16,176,592.00	\$ 7,670,339.31	\$ 7,670,339.31	\$ 8,506,252.69
1202	Impuesto sobre traspaso de dominio de bienes inmuebles	\$ 31,423,614.00	\$ -	\$ 31,423,614.00	\$ 10,600,534.11	\$ 10,600,534.11	\$ 20,823,079.89
1203	Impuesto municipal sobre tenencia	\$ 1,200.00	\$ -	\$ 1,200.00	\$ 4,217.23	\$ 4,217.23	\$ 3,017.23
1204	Impuesto predial ejidal	\$ 1,200.00	\$ -	\$ 1,200.00	\$ -	\$ -	\$ 1,200.00
1700	Accesorios	\$ 8,739,281.00	\$ -	\$ 8,739,281.00	\$ 2,248,397.62	\$ 2,248,397.62	\$ 6,490,883.38
1701	Recargos	\$ 3,907,402.00	\$ -	\$ 3,907,402.00	\$ 1,126,616.34	\$ 1,126,616.34	\$ 2,780,785.66
	1.- Por impuesto predial de ejercicios anteriores	\$ 3,907,402.00	\$ -	\$ 3,907,402.00	\$ 1,126,616.34	\$ 1,126,616.34	\$ 2,780,785.66
1702	Multas	\$ 2,186,503.00	\$ -	\$ 2,186,503.00	\$ 882,023.33	\$ 882,023.33	\$ 1,304,479.67
	1.- Por impuesto predial de ejercicios anteriores	\$ 2,186,503.00	\$ -	\$ 2,186,503.00	\$ 882,023.33	\$ 882,023.33	\$ 1,304,479.67
1703	Gastos de ejecución	\$ 2,645,376.00	\$ -	\$ 2,645,376.00	\$ 239,757.95	\$ 239,757.95	\$ 2,405,618.05
	1.- Por impuesto predial de ejercicios anteriores	\$ 2,645,376.00	\$ -	\$ 2,645,376.00	\$ 239,757.95	\$ 239,757.95	\$ 2,405,618.05
1800	Otros Impuestos	\$ -	\$ -	\$ -	\$ -	\$ -	\$ -
1801	Impuestos adicionales	\$ -	\$ -	\$ -	\$ -	\$ -	\$ -
	1.- Para obras y acciones de interés general 15%	\$ -	\$ -	\$ -	\$ -	\$ -	\$ -
	2.- Para asistencia social 15%	\$ -	\$ -	\$ -	\$ -	\$ -	\$ -
	3.- Para el mejoramiento en la prestación de servicios públicos 10%	\$ -	\$ -	\$ -	\$ -	\$ -	\$ -
	4.- Para fomento deportivo 5%	\$ -	\$ -	\$ -	\$ -	\$ -	\$ -
	5.- Para el sostenimiento de instituciones de educación media y superior 5%	\$ -	\$ -	\$ -	\$ -	\$ -	\$ -
3000	Contribuciones de Mejoras	\$ 6,000.00	\$ -	\$ 6,000.00	\$ -	\$ -	\$ 6,000.00
3100	Contribuciones de Mejoras por Obras Públicas	\$ 6,000.00	\$ -	\$ 6,000.00	\$ -	\$ -	\$ 6,000.00
3101	Agua potable en red secundaria	\$ 1,200.00	\$ -	\$ 1,200.00	\$ -	\$ -	\$ 1,200.00
3102	Drenaje en aguas servidas en red secundaria	\$ 1,200.00	\$ -	\$ 1,200.00	\$ -	\$ -	\$ 1,200.00
3103	Alcantarillado pluvial	\$ 1,200.00	\$ -	\$ 1,200.00	\$ -	\$ -	\$ 1,200.00
3104	Alumbrado público	\$ 1,200.00	\$ -	\$ 1,200.00	\$ -	\$ -	\$ 1,200.00
3107	Pavimento en calles locales	\$ 1,200.00	\$ -	\$ 1,200.00	\$ -	\$ -	\$ 1,200.00
4000	Derechos	\$ 90,481,303.00	\$ -	\$ 90,481,303.00	\$ 25,789,716.71	\$ 25,789,716.71	\$ 64,691,586.29
4300	Derechos por Prestación de Servicios	\$ 90,481,303.00	\$ -	\$ 90,481,303.00	\$ 25,789,716.71	\$ 25,789,716.71	\$ 64,691,586.29
4301	Alumbrado público	\$ 39,050,195.00	\$ -	\$ 39,050,195.00	\$ 10,117,195.79	\$ 10,117,195.79	\$ 28,932,999.21

"Bajo protesta de decir verdad declaramos que los estados financieros y sus notas son razonablemente correctos y son responsabilidad del emisor"

ING. JUAN FRANCISCO GIM NOGALES
PRESIDENTE MUNICIPAL

MTRA. JULIA PATRICIA HUERTA RIVERA
TESORERA MUNICIPAL



ISAF-59d88233-21df-c00148878-0e3ab86cd6db

5/11/2022 12:22:51 PM



NOGALES
MUNICIPIO DE NOGALES, SONORA
2023-2024

MUNICIPIO DE NOGALES SONORA
ESTADO ANALÍTICO DE INGRESOS
DEL 1 DE ENERO AL 31 DE MARZO DE 2022



M. AYUNTAMIENTO CONSTITUCIONAL
NOGALES, SONORA
2023-2024

Página 2 de 8

Partida	Concepto	PRESUPUESTO ANUAL	AMPLIACIONES / REDUCCIONES	PRESUPUESTO MODIFICADO	INGRESO DEVENGADO	INGRESO RECAUDADO	DIFERENCIA
4304	Panteones	\$ 296,237.00	\$ -	\$ 296,237.00	\$ 109,338.53	\$ 109,338.53	\$ -
	1.- Venta de lotes en el panteón	\$ 296,237.00	\$ -	\$ 296,237.00	\$ 109,338.53	\$ 109,338.53	\$ -
4305	Rastros	\$ 1,417,425.00	\$ -	\$ 1,417,425.00	\$ 494,236.63	\$ 494,236.63	\$ -
	1.- Ganado vacuno	\$ 1,414,468.00	\$ -	\$ 1,414,468.00	\$ 493,480.07	\$ 493,480.07	\$ -
	2.- Ganado porcino	\$ 557.00	\$ -	\$ 557.00	\$ -	\$ -	\$ -
	3.- Ganado caprino	\$ 1,200.00	\$ -	\$ 1,200.00	\$ -	\$ -	\$ -
	4.- Por día o fracción de almacenamiento que el introductor pague por refrigeración	\$ 1,200.00	\$ -	\$ 1,200.00	\$ 756.56	\$ 756.56	\$ -
4306	Parques	\$ 1,200.00	\$ -	\$ 1,200.00	\$ -	\$ -	\$ -
	1.- Por acceso a los parques y a otros centros que tengan por objeto satisfacer necesidades de recreación	\$ 1,200.00	\$ -	\$ 1,200.00	\$ -	\$ -	\$ -
4307	Seguridad pública	\$ 1,200.00	\$ -	\$ 1,200.00	\$ -	\$ -	\$ -
	1.- Por policía auxiliar	\$ 1,200.00	\$ -	\$ 1,200.00	\$ -	\$ -	\$ -
4308	Tránsito	\$ 7,256,008.00	\$ -	\$ 7,256,008.00	\$ 3,025,314.89	\$ 3,025,314.89	\$ -
	1.- Examen para la obtención de licencia y permiso para manejar	\$ 280,000.00	\$ -	\$ 280,000.00	\$ 236,541.50	\$ 236,541.50	\$ -
	2.- Traslado de vehículos (grúas) arrastre	\$ 1,549,599.00	\$ -	\$ 1,549,599.00	\$ 360,146.15	\$ 360,146.15	\$ -
	3.- Almacenaje de vehículos (corralón)	\$ 339,736.00	\$ -	\$ 339,736.00	\$ 104,998.15	\$ 104,998.15	\$ -
	4.- Certificado médico licencia	\$ 1,200.00	\$ -	\$ 1,200.00	\$ -	\$ -	\$ -
	5.- Carga y Descarga	\$ 5,085,473.00	\$ -	\$ 5,085,473.00	\$ 2,323,629.09	\$ 2,323,629.09	\$ -
4309	Estacionamiento	\$ 8,185,570.00	\$ -	\$ 8,185,570.00	\$ 1,792,970.27	\$ 1,792,970.27	\$ -
	1.- Autorización para estacionamiento exclusivo de vehículos	\$ 167,054.00	\$ -	\$ 167,054.00	\$ 83,976.29	\$ 83,976.29	\$ -
	2.- Estacionamiento de vehículos en áreas restringidas	\$ 486,901.00	\$ -	\$ 486,901.00	\$ 310,649.48	\$ 310,649.48	\$ -
	3.- Estacionamiento de vehículos o Parquímetros	\$ 7,531,615.00	\$ -	\$ 7,531,615.00	\$ 1,398,344.50	\$ 1,398,344.50	\$ -
4310	Desarrollo urbano	\$ 12,891,822.00	\$ -	\$ 12,891,822.00	\$ 4,362,521.76	\$ 4,362,521.76	\$ -
	1.- Expedición de certificados de nomenclatura y existencia en la vía pública	\$ 456.00	\$ -	\$ 456.00	\$ -	\$ -	\$ -
	2.- Expedición de constancia de alineamiento y número oficial	\$ 488,470.00	\$ -	\$ 488,470.00	\$ 101,510.17	\$ 101,510.17	\$ -
	3.- Autorización para la fusión, subdivisión o relotificación de terrenos	\$ 144,574.00	\$ -	\$ 144,574.00	\$ 42,871.41	\$ 42,871.41	\$ -
	4.- Licencias en lotes con uso de suelo habitacional	\$ 2,332,837.00	\$ -	\$ 2,332,837.00	\$ -	\$ -	\$ -
	5.- Licencias en lotes con uso de suelo comercial, industrial y de servicios	\$ 2,354,684.00	\$ -	\$ 2,354,684.00	\$ 60,403.89	\$ 60,403.89	\$ -
	6.- Licencias por movimiento de tierras	\$ 339,193.00	\$ -	\$ 339,193.00	\$ 38,383.20	\$ 38,383.20	\$ -
	7.- Licencias para demoliciones	\$ 10,357.00	\$ -	\$ 10,357.00	\$ 6,998.94	\$ 6,998.94	\$ -
	8.- Otros permisos y licencias	\$ 366,019.00	\$ -	\$ 366,019.00	\$ 400,423.07	\$ 400,423.07	\$ -
	9.- Autorización para ocupar vía pública con materiales de construcción	\$ 1,200.00	\$ -	\$ 1,200.00	\$ -	\$ -	\$ -
	10.- Supervisión de obras y bitácora y supervisión de autoridad	\$ 1,200.00	\$ -	\$ 1,200.00	\$ -	\$ -	\$ -
	11.- Por la constancia de conclusión de obras	\$ 1,200.00	\$ -	\$ 1,200.00	\$ -	\$ -	\$ -
	12.- Fraccionamientos	\$ 178,282.00	\$ -	\$ 178,282.00	\$ 14,954.29	\$ 14,954.29	\$ -

"Bajo protesta de decir verdad declaramos que los estados financieros y sus notas son razonablemente correctos y son responsabilidad del emisor"

ING. JUAN FRANCISCO GIM NOGALES
PRESIDENTE MUNICIPAL

MTRA. JULIA PATRICIA HUERTA RIVERA
TESORERA MUNICIPAL



ISAF-59d88233-21d1-fc01-248a8-f2eab86c6db
5/11/2022 10:24:55 AM



MUNICIPIO DE NOGALES SONORA
ESTADO ANALÍTICO DE INGRESOS
DEL 1 DE ENERO AL 31 DE MARZO DE 2022

NOGALES
SONORA, SONORA



EL AYUNTAMIENTO CONSTITUCIONAL
NOGALES, SONORA
2022-2024

Página 3 de 8

Partida	Concepto	PRESUPUESTO ANUAL	AMPLIACIONES / REDUCCIONES	PRESUPUESTO MODIFICADO	INGRESO DEVENGADO	INGRESO RECAUDADO	DIFERENCIA
13.-	Licencia de uso y ocupación de edificios	\$ 2,400.00	\$ -	\$ 2,400.00	\$ 1,195.05	\$ 1,195.05	\$ -
14.-	Licencia de uso y ocupación de fraccionamientos	\$ 58,292.00	\$ -	\$ 58,292.00	\$ 8,787.04	\$ 8,787.04	\$ -
15.-	Uso de suelo	\$ 1,200.00	\$ -	\$ 1,200.00	\$ -	\$ -	\$ -
16.-	Registros en materia de desarrollo urbano	\$ 4,323,120.00	\$ -	\$ 4,323,120.00	\$ 3,187,059.45	\$ 3,187,059.45	\$ -
17.-	Servicios o trámites en materia de ecología	\$ 175,455.00	\$ -	\$ 175,455.00	\$ 70,896.13	\$ 70,896.13	\$ -
18.-	Registros en materia de ecología	\$ 360,701.00	\$ -	\$ 360,701.00	\$ 24,265.88	\$ 24,265.88	\$ -
19.-	Por los registros que preste los cuerpos de bomberos	\$ 1,200.00	\$ -	\$ 1,200.00	\$ -	\$ -	\$ -
20.-	Por los servicios de protección civil	\$ 340,473.00	\$ -	\$ 340,473.00	\$ 140,513.29	\$ 140,513.29	\$ -
21.-	Por los servicios catastrales	\$ 749,000.00	\$ -	\$ 749,000.00	\$ 125,530.87	\$ 125,530.87	\$ -
22.-	Uso del suelo por parte del particular	\$ 1,200.00	\$ -	\$ 1,200.00	\$ -	\$ -	\$ -
23.-	Por la expedición de certificados de seguridad	\$ 1,200.00	\$ -	\$ 1,200.00	\$ -	\$ -	\$ -
24.-	Constancia de zonificación habitacional	\$ 161,006.00	\$ -	\$ 161,006.00	\$ 93,909.85	\$ 93,909.85	\$ -
25.-	Constancia de zonificación comercial	\$ 247,909.00	\$ -	\$ 247,909.00	\$ -	\$ -	\$ -
26.-	Constancia de zonificación industrial	\$ 1,200.00	\$ -	\$ 1,200.00	\$ -	\$ -	\$ -
27.-	Exedición o reposición de documentos	\$ 1,200.00	\$ -	\$ 1,200.00	\$ -	\$ -	\$ -
28.-	Copia Cartografía	\$ 1,200.00	\$ -	\$ 1,200.00	\$ -	\$ -	\$ -
29.-	Certificados catastrales	\$ 226,594.00	\$ -	\$ 226,594.00	\$ 44,597.93	\$ 44,597.93	\$ -
30.-	Certificados de inscripción	\$ 20,000.00	\$ -	\$ 20,000.00	\$ -	\$ -	\$ -
4311	Control sanitario de animales domésticos	\$ 46,660.00	\$ -	\$ 46,660.00	\$ 27,075.33	\$ 27,075.33	\$ -
1.-	Vacunación	\$ 1,200.00	\$ -	\$ 1,200.00	\$ -	\$ -	\$ -
2.-	Captura	\$ 12,000.00	\$ -	\$ 12,000.00	\$ 4,374.66	\$ 4,374.66	\$ -
3.-	Retención por 48 horas	\$ 1,200.00	\$ -	\$ 1,200.00	\$ -	\$ -	\$ -
4.-	Por recepción de mascotas	\$ 2,684.00	\$ -	\$ 2,684.00	\$ 1,486.68	\$ 1,486.68	\$ -
5.-	Sacrificio y manejo de cuerpo	\$ 2,648.00	\$ -	\$ 2,648.00	\$ 432.96	\$ 432.96	\$ -
6.-	Esterilización de mascotas	\$ 24,528.00	\$ -	\$ 24,528.00	\$ 20,540.48	\$ 20,540.48	\$ -
7.-	Baños garrapaticidas	\$ 1,200.00	\$ -	\$ 1,200.00	\$ -	\$ -	\$ -
8.-	Aplicación de ivermectina	\$ 1,200.00	\$ -	\$ 1,200.00	\$ 240.55	\$ 240.55	\$ -
4312	Licencias para la colocación de anuncios o publicidad	\$ 1,550,945.00	\$ -	\$ 1,550,945.00	\$ 631,174.18	\$ 631,174.18	\$ -
1.-	Anuncios cuyo contenido se transmita a través de pantalla electrónica hasta 10m2	\$ 1,200.00	\$ -	\$ 1,200.00	\$ -	\$ -	\$ -
2.-	Anuncios y carteles luminosos hasta 10 m2	\$ 813,174.00	\$ -	\$ 813,174.00	\$ 404,435.78	\$ 404,435.78	\$ -
3.-	Anuncios y carteles no luminosos hasta 10 m2	\$ 729,371.00	\$ -	\$ 729,371.00	\$ 225,145.00	\$ 225,145.00	\$ -
4.-	Publicidad sonora, fonética o autoparlante	\$ 1,200.00	\$ -	\$ 1,200.00	\$ 1,593.40	\$ 1,593.40	\$ -
5.-	Licencias de anuncios fijos o pintados en interiores y exteriores de vehículos automotores	\$ 1,200.00	\$ -	\$ 1,200.00	\$ -	\$ -	\$ -
6.-	Anuncios y/o publicidad cinematográfica	\$ 1,200.00	\$ -	\$ 1,200.00	\$ -	\$ -	\$ -
7.-	Anuncios fijados en vehículos de transporte público por metro cuadrado	\$ 1,200.00	\$ -	\$ 1,200.00	\$ -	\$ -	\$ -

"Bajo protesta de decir verdad declaramos que los estados financieros y sus notas son razonablemente correctos y son responsabilidad del emisor"

ING. JUAN FRANCISCO GIM NOGALES
PRESIDENTE MUNICIPAL

MTRA. JULIA PATRICIA HUERTA RIVERA
TESORERA MUNICIPAL



ISAF-59d88239-21df-cc01-48a8-f2eab86cd6db

5/11/2022 12:22:51 PM



NOGALES
MUNICIPIO DE NOGALES

MUNICIPIO DE NOGALES SONORA
ESTADO ANALÍTICO DE INGRESOS
DEL 1 DE ENERO AL 31 DE MARZO DE 2022



GOBIERNO MUNICIPAL
NOGALES, SONORA
2022-2024

Página 4 de 8

Partida	Concepto	PRESUPUESTO ANUAL	AMPLIACIONES / REDUCCIONES	PRESUPUESTO MODIFICADO	INGRESO DEVENGADO	INGRESO RECAUDADO	DIFERENCIA
	8.- Anuncios en casetas telefónicas	\$ 1,200.00	\$ -	\$ 1,200.00	\$ -	\$ -	\$ 1,200.00
	9.- Por el uso de calles y banquetas o en vías públicas, aéreas o subterráneas para la instalación de postes, cableado y casetas telefónicas	\$ 1,200.00	\$ -	\$ 1,200.00	\$ -	\$ -	\$ 1,200.00
4313	Por la expedición de anuencias para tramitar licencias para la venta y consumo de bebidas con contenido alcohólicas	\$ 1,770,765.00	\$ -	\$ 1,770,765.00	\$ 377,908.29	\$ 377,908.29	\$ 1,392,856.71
	1.- Agencia distribuidora	\$ 376,838.00	\$ -	\$ 376,838.00	\$ -	\$ -	\$ 376,838.00
	2.- Expendio	\$ 1,200.00	\$ -	\$ 1,200.00	\$ -	\$ -	\$ 1,200.00
	3.- Tienda de autoservicio abarrotes	\$ 558,394.00	\$ -	\$ 558,394.00	\$ 171,290.34	\$ 171,290.34	\$ 387,103.66
	4.- Cantina, bar o boliche	\$ 1,200.00	\$ -	\$ 1,200.00	\$ -	\$ -	\$ 1,200.00
	5.- Centro nocturno	\$ 1,200.00	\$ -	\$ 1,200.00	\$ -	\$ -	\$ 1,200.00
	6.- Restaurante	\$ 161,333.00	\$ -	\$ 161,333.00	\$ -	\$ -	\$ 161,333.00
	7.- Supermercados	\$ 1,200.00	\$ -	\$ 1,200.00	\$ 145,392.04	\$ 145,392.04	\$ 144,192.04
	8.- Centro de eventos y salón de baile	\$ 1,200.00	\$ -	\$ 1,200.00	\$ 61,225.91	\$ 61,225.91	\$ 60,025.91
	9.- Hotel o motel	\$ 1,200.00	\$ -	\$ 1,200.00	\$ -	\$ -	\$ 1,200.00
	10.- Centro deportivo y recreativo	\$ 1,200.00	\$ -	\$ 1,200.00	\$ -	\$ -	\$ 1,200.00
	11.- Tienda de abarrotes	\$ 1,200.00	\$ -	\$ 1,200.00	\$ -	\$ -	\$ 1,200.00
	12.- Salón o local abierto o cerrado de diversiones y espectáculos	\$ 1,200.00	\$ -	\$ 1,200.00	\$ -	\$ -	\$ 1,200.00
	13.- Casino	\$ 1,200.00	\$ -	\$ 1,200.00	\$ -	\$ -	\$ 1,200.00
	14.- Restaurante Bar	\$ 662,200.00	\$ -	\$ 662,200.00	\$ -	\$ -	\$ 662,200.00
4314	Por la expedición de autorizaciones eventuales por día (eventos sociales)	\$ 91,896.00	\$ -	\$ 91,896.00	\$ 13,022.26	\$ 13,022.26	\$ 78,873.74
	2.- Kermesse	\$ 1,200.00	\$ -	\$ 1,200.00	\$ -	\$ -	\$ 1,200.00
	3.- Bailes, graduaciones y bailes tradicionales	\$ 1,200.00	\$ -	\$ 1,200.00	\$ -	\$ -	\$ 1,200.00
	4.- Carreras de caballos, rodeo, jaripeo, eventos públicos similares	\$ 24,867.00	\$ -	\$ 24,867.00	\$ 3,400.26	\$ 3,400.26	\$ 21,466.74
	5.- Box, lucha, béisbol y eventos similares	\$ 36,339.00	\$ -	\$ 36,339.00	\$ -	\$ -	\$ 36,339.00
	6.- Ferias o exposiciones ganaderas, comerciales y eventos públicos similares	\$ 24,690.00	\$ -	\$ 24,690.00	\$ 9,622.00	\$ 9,622.00	\$ 15,068.00
	7.- Palenques	\$ 1,200.00	\$ -	\$ 1,200.00	\$ -	\$ -	\$ 1,200.00
	8.- Presentaciones artísticas	\$ 1,200.00	\$ -	\$ 1,200.00	\$ -	\$ -	\$ 1,200.00
	9.- Conciertos musicales masivos	\$ 1,200.00	\$ -	\$ 1,200.00	\$ -	\$ -	\$ 1,200.00
4315	Por la expedición de guías para la transportación de bebidas con contenido alcohólico	\$ 1,200.00	\$ -	\$ 1,200.00	\$ -	\$ -	\$ 1,200.00
4316	Por la expedición de anuencias por cambio de domicilio (alcoholes)	\$ 1,200.00	\$ -	\$ 1,200.00	\$ -	\$ -	\$ 1,200.00
4317	Servicio de limpieza	\$ 1,200.00	\$ -	\$ 1,200.00	\$ -	\$ -	\$ 1,200.00
	1.- Servicio de recolección de basura	\$ 4,156,372.00	\$ -	\$ 4,156,372.00	\$ 687,419.31	\$ 687,419.31	\$ 3,468,952.69
	2.- Concesiones y concertaciones del servicio publico de limpieza	\$ 4,144,492.00	\$ -	\$ 4,144,492.00	\$ 687,419.31	\$ 687,419.31	\$ 3,457,072.69
	3.- Servicio de lotes baldíos	\$ 1,200.00	\$ -	\$ 1,200.00	\$ -	\$ -	\$ 1,200.00
	4.- Por la utilización de Servicios en el Centro de Transferencia	\$ 1,200.00	\$ -	\$ 1,200.00	\$ -	\$ -	\$ 1,200.00

"Bajo protesta de decir verdad declaramos que los estados financieros y sus notas, son razonablemente correctos y son responsabilidad del emisor"

ING. JUAN FRANCISCO GIMNOGALES
PRESIDENTE MUNICIPAL

MTRA. JULIA PATRICIA HUIERTA RIVERA
TESORERA MUNICIPAL



ISAF-59d88233-21df-c601-4848-62eab86cd6db

5/13/2022 10:22:53 AM



NOGALES
MUNICIPIO MUNICIPAL, 2022-2024

MUNICIPIO DE NOGALES SONORA
ESTADO ANALÍTICO DE INGRESOS
DEL 1 DE ENERO AL 31 DE MARZO DE 2022



EL AYUNTAMIENTO CONSTITUCIONAL
NOGALES, SONORA
2022-2024

Página 5 de 8

Partida	Concepto	PRESUPUESTO ANUAL	AMPLIACIONES / REDUCCIONES	PRESUPUESTO MODIFICADO	INGRESO DEVENGADO	INGRESO RECAUDADO	DIFERENCIA
	5.- Por la utilización de Servicios en el Relleno Sanitario	\$ 1,200.00	\$ -	\$ 1,200.00	\$ -	\$ -	\$ 1,200.00
	6.- Convenios con Organismos Descentralizados	\$ 1,200.00	\$ -	\$ 1,200.00	\$ -	\$ -	\$ 1,200.00
	7.- Por los servicios de recolección de basura en domicilios de desarrollos	\$ 1,200.00	\$ -	\$ 1,200.00	\$ -	\$ -	\$ 1,200.00
	8.- Por la recepción de llantas en el relleno sanitario	\$ 1,200.00	\$ -	\$ 1,200.00	\$ -	\$ -	\$ 1,200.00
	9.- Por la prestación del servicio de recolección y disposición de basura en general	\$ 1,200.00	\$ -	\$ 1,200.00	\$ -	\$ -	\$ 1,200.00
	10.- Por la utilización de los servicios en el relleno sanitario	\$ 2,280.00	\$ -	\$ 2,280.00	\$ -	\$ -	\$ 2,280.00
	a) Tierra y escombros	\$ 120.00	\$ -	\$ 120.00	\$ -	\$ -	\$ 120.00
	b) Recortes y residuales industriales	\$ 120.00	\$ -	\$ 120.00	\$ -	\$ -	\$ 120.00
	c) Residuos comerciales e industriales fuera de especificación	\$ 120.00	\$ -	\$ 120.00	\$ -	\$ -	\$ 120.00
	d) Colchones y mobiliario en general	\$ 120.00	\$ -	\$ 120.00	\$ -	\$ -	\$ 120.00
	e) Aserrín y residuales de madera en general	\$ 120.00	\$ -	\$ 120.00	\$ -	\$ -	\$ 120.00
	f) Partes de árboles y arbustos, así como restos de jardinería	\$ 120.00	\$ -	\$ 120.00	\$ -	\$ -	\$ 120.00
	g) Tierra vegetal y plantas con tierra, decomisados en el Recinto Fiscal	\$ 120.00	\$ -	\$ 120.00	\$ -	\$ -	\$ 120.00
	h) Pasta de carne de aves y otras especies combustibles	\$ 120.00	\$ -	\$ 120.00	\$ -	\$ -	\$ 120.00
	i) Comestibles perecederos y no perecederos decomisados en el Recinto Oficial	\$ 120.00	\$ -	\$ 120.00	\$ -	\$ -	\$ 120.00
	j) Partes de cuerpo y cadáveres de mascotas, animales vagabundos y de consumo humano	\$ 120.00	\$ -	\$ 120.00	\$ -	\$ -	\$ 120.00
	k) Mezcla de grasas, aceites con lodos de fosas sépticas y letrinas	\$ 120.00	\$ -	\$ 120.00	\$ -	\$ -	\$ 120.00
	l) Lodos del desazolve del drenaje	\$ 120.00	\$ -	\$ 120.00	\$ -	\$ -	\$ 120.00
	m) Lodos de plantas de tratamiento	\$ 120.00	\$ -	\$ 120.00	\$ -	\$ -	\$ 120.00
	n) Electrodomésticos y aparatos eléctricos	\$ 120.00	\$ -	\$ 120.00	\$ -	\$ -	\$ 120.00
	o) Medicamentos caducos	\$ 120.00	\$ -	\$ 120.00	\$ -	\$ -	\$ 120.00
	p) Residuos hospitalarios	\$ 120.00	\$ -	\$ 120.00	\$ -	\$ -	\$ 120.00
	q) Residuos provenientes de tiendas y centros comerciales	\$ 120.00	\$ -	\$ 120.00	\$ -	\$ -	\$ 120.00
	r) Residuos biológico-infecciosos, provenientes de Reclusorios y Centros de Readaptación Social	\$ 120.00	\$ -	\$ 120.00	\$ -	\$ -	\$ 120.00
	s) Alimentos no aptos para consumo humano a granel y envasados	\$ 120.00	\$ -	\$ 120.00	\$ -	\$ -	\$ 120.00
4318	Otros servicios	\$ 12,466,891.00	\$ -	\$ 12,466,891.00	\$ 2,978,671.47	\$ 2,978,671.47	\$ 9,488,219.53
	1.- Expedición de certificados	\$ 1,818,189.00	\$ -	\$ 1,818,189.00	\$ 450,695.89	\$ 450,695.89	\$ 1,367,493.11
	2.- Legalización de firmas	\$ 440.00	\$ -	\$ 440.00	\$ -	\$ -	\$ 440.00
	3.- Certificación de documentos por hoja	\$ 213.00	\$ -	\$ 213.00	\$ -	\$ -	\$ 213.00
	4.- Por proporcionar información relativa a las condiciones en que se debe prestar el servicio público	\$ 1,200.00	\$ -	\$ 1,200.00	\$ -	\$ -	\$ 1,200.00
	5.- Expedición de certificados de no adeudo de créditos fiscales	\$ 32,541.00	\$ -	\$ 32,541.00	\$ 24,371.04	\$ 24,371.04	\$ 8,169.96
	6.- Expedición de certificados de residencia	\$ 40,205.00	\$ -	\$ 40,205.00	\$ 13,733.26	\$ 13,733.26	\$ 26,471.74
	7.- Licencia y permisos especiales - anuencias y permisos para vendedores ambulantes	\$ 2,764,379.00	\$ -	\$ 2,764,379.00	\$ 899,930.98	\$ 899,930.98	\$ 1,864,448.02

"Bajo protesta de decir verdad declaramos que los estados financieros adjuntos son razonablemente correctos y son responsabilidad del emisor"

ING. JUAN FRANCISCO GIM NOGALES
PRESIDENTE MUNICIPAL

MTRA. JULIA PATRICIA HUERTA RIVERA
TESORERA MUNICIPAL



ISAF-59d88233-1df-c8b-4b88-15eab86d6db

5/11/2022



MUNICIPIO DE NOGALES SONORA
ESTADO ANALÍTICO DE INGRESOS
DEL 1 DE ENERO AL 31 DE MARZO DE 2022



EL AYUNTAMIENTO CONSTITUCIONAL
NOGALES, SONORA
2022-2024

NOGALES
MUNICIPIO CONSTITUCIONAL 2022-2024

Página 6 de 8

Partida	Concepto	PRESUPUESTO ANUAL	AMPLIACIONES / REDUCCIONES	PRESUPUESTO MODIFICADO	INGRESO DEVENGADO	INGRESO RECAUDADO	DIFERENCIA
	8.- Expedición de títulos de propiedad	\$ 1,200.00	\$ -	\$ 1,200.00			\$ -
	9.- Por la expedición de licencia de funcionamiento para estacionamiento de cuota público o privado	\$ 1,200.00	\$ -	\$ 1,200.00			\$ -
	10.- Revisión y autorización de documentos	\$ 1,929,615.00	\$ -	\$ 1,929,615.00	\$ 1,535,399.04	\$ 1,535,399.04	\$ -
	11.- Por los servicios a solicitudes de la ley de acceso a la información	\$ 1,200.00	\$ -	\$ 1,200.00			\$ -
	12.- Por expedición de permiso para sepultar	\$ 64,226.00	\$ -	\$ 64,226.00	\$ 27,674.63	\$ 27,674.63	\$ -
	13.- Por expedición de permiso para construcción en panteón	\$ 57,592.00	\$ -	\$ 57,592.00	\$ 20,109.33	\$ 20,109.33	\$ -
	14.- Por Certificación de Trámite de Pasaporte Mexicano	\$ 4,963,852.00	\$ -	\$ 4,963,852.00			\$ -
	15.- Por Certificado Médico	\$ 770,000.00	\$ -	\$ 770,000.00			\$ -
	16.- Por emisión o reposición de documentos relacionados a panteones	\$ 20,839.00	\$ -	\$ 20,839.00	\$ 6,757.30	\$ 6,757.30	\$ -
4319	De los establecimientos mercantiles	\$ 4,800.00	\$ -	\$ 4,800.00	\$ -	\$ -	\$ -
	1.- Expedición de licencia de funcionamiento	\$ 1,200.00	\$ -	\$ 1,200.00			\$ -
	2.- Revalidación anual de la licencia	\$ 1,200.00	\$ -	\$ 1,200.00			\$ -
	3.- Cambio de domicilio	\$ 1,200.00	\$ -	\$ 1,200.00			\$ -
	4.- Cambio de propietario	\$ 1,200.00	\$ -	\$ 1,200.00			\$ -
4320	De los establecimientos donde operen máquinas electrónicas de juego con sorteo de números y apuestas	\$ 1,286,117.00	\$ -	\$ 1,286,117.00	\$ 1,172,868.00	\$ 1,172,868.00	\$ -
	1.- Expedición de licencia, permiso o autorización	\$ 1,200.00	\$ -	\$ 1,200.00			\$ -
	2.- Refrendo anual de la licencia, permiso o autorización	\$ 446,093.00	\$ -	\$ 446,093.00	\$ 605,248.00	\$ 605,248.00	\$ -
	3.- Cambio de domicilio	\$ 1,200.00	\$ -	\$ 1,200.00			\$ -
	4.- Incremento por cada aparato	\$ 1,200.00	\$ -	\$ 1,200.00			\$ -
	5.- Permiso de funcionamiento por horario, anual	\$ 418,212.00	\$ -	\$ 418,212.00	\$ 144,430.00	\$ 144,430.00	\$ -
	6.- Aportación para programas preventivos para la Ludopatía	\$ 418,212.00	\$ -	\$ 418,212.00	\$ 423,190.00	\$ 423,190.00	\$ -
4321	De los establecimientos de compra venta de vehículos chatarra y autopartes usadas, recicladoras y centros de acopio de materiales reciclables	\$ 4,800.00	\$ -	\$ 4,800.00	\$ -	\$ -	\$ -
	1.- Expedición de licencia de funcionamiento	\$ 1,200.00	\$ -	\$ 1,200.00			\$ -
	2.- Revalidación anual de la licencia	\$ 1,200.00	\$ -	\$ 1,200.00			\$ -
	3.- Cambio de domicilio	\$ 1,200.00	\$ -	\$ 1,200.00			\$ -
	4.- Cambio de propietario	\$ 1,200.00	\$ -	\$ 1,200.00			\$ -
5000	Productos	\$ 1,630,268.00	\$ -	\$ 1,630,268.00	\$ 384,340.30	\$ 384,340.30	\$ -
5100	Productos de Tipo Corriente	\$ 1,630,268.00	\$ -	\$ 1,630,268.00	\$ 384,340.30	\$ 384,340.30	\$ -
5103	Utilidades, dividendos e intereses	\$ 1,562,969.00	\$ -	\$ 1,562,969.00	\$ 356,972.62	\$ 356,972.62	\$ -
	1.- Otorgamiento de financiamiento y rendimiento de capitales	\$ 1,562,969.00	\$ -	\$ 1,562,969.00	\$ 356,972.62	\$ 356,972.62	\$ -
5106	Venta de planos para centros de población	\$ 1,200.00	\$ -	\$ 1,200.00	\$ -	\$ -	\$ -
5107	Expedición de estados de cuenta	\$ 1,200.00	\$ -	\$ 1,200.00	\$ -	\$ -	\$ -
5113	Mensura, remensura, deslinde o localización de lotes	\$ 48,994.00	\$ -	\$ 48,994.00	\$ 23,479.79	\$ 23,479.79	\$ -
5114	Otros no especificados	\$ 15,905.00	\$ -	\$ 15,905.00	\$ 3,887.89	\$ 3,887.89	\$ -

"Bajo protesta de decir verdad declaramos que los estados financieros y sus notas, son razonablemente correctos y son responsabilidad del emisor"

ING. JUAN FRANCISCO GIM NOGALES
PRESIDENTE MUNICIPAL

MTRA. JULIA PATRICIA HUERTA RIVERA
TESORERA MUNICIPAL



ISAF-59d8823321df-gc-01-48a8-872eab86cd6db

5/11/2022 10:22:53 PM



NOGALES
MUNICIPIO MUNICIPAL, SONORA

MUNICIPIO DE NOGALES SONORA
ESTADO ANALÍTICO DE INGRESOS
DEL 1 DE ENERO AL 31 DE MARZO DE 2022



EL AYUNTAMIENTO CONSTITUCIONAL
NOGALES, SONORA
2022-2024


Página 7 de 8

Partida	Concepto	PRESUPUESTO ANUAL	AMPLIACIONES / REDUCCIONES	PRESUPUESTO MODIFICADO	INGRESO DEVENGADO	INGRESO RECAUDADO	DIFERENCIA
	1.- Venta de árboles del vivero municipal	\$ 1,200.00	\$ -	\$ 1,200.00	\$ -	\$ -	\$ 1,200.00
	2.- Autorización como prestadores para elaborar manifiestos de impacto ambiental	\$ 1,200.00	\$ -	\$ 1,200.00	\$ -	\$ -	\$ 1,200.00
	3.- Referendo anual de registro como directores de obra	\$ 8,705.00	\$ -	\$ 8,705.00	\$ 1,538.76	\$ 1,538.76	\$ 7,166.24
	4.- Venta de leyes, reglamentos, planos y programas	\$ 1,200.00	\$ -	\$ 1,200.00	\$ 2,349.13	\$ 2,349.13	\$ 1,149.13
	5.- Por anuncio en pantalla de información municipal de ventanilla	\$ 1,200.00	\$ -	\$ 1,200.00	\$ -	\$ -	\$ 1,200.00
	6.- Por la expedición de credencial de vendedores ambulantes	\$ 1,200.00	\$ -	\$ 1,200.00	\$ -	\$ -	\$ 1,200.00
	7.- Por la venta de prenda de vestir para identificación de vendedores ambulantes	\$ 1,200.00	\$ -	\$ 1,200.00	\$ -	\$ -	\$ 1,200.00
6000	Aprovechamientos	\$ 13,346,637.00	\$ 348,000.00	\$ 13,694,637.00	\$ 4,564,499.99	\$ 4,564,499.99	\$ 8,782,137.01
6100	Aprovechamientos de Tipo Corriente	\$ 13,341,837.00	\$ 348,000.00	\$ 13,689,837.00	\$ 4,564,499.99	\$ 4,564,499.99	\$ 8,777,337.01
6101	Multas	\$ 10,809,906.00	\$ -	\$ 10,809,906.00	\$ 3,145,533.13	\$ 3,145,533.13	\$ 7,664,372.87
6102	Recargos	\$ 1,291,931.00	\$ -	\$ 1,291,931.00	\$ 272,440.57	\$ 272,440.57	\$ 1,019,490.43
6104	Indemnizaciones	\$ 107,401.00	\$ -	\$ 107,401.00	\$ -	\$ -	\$ 107,401.00
6105	Donativos	\$ 1,200.00	\$ 348,000.00	\$ 349,200.00	\$ 966,385.00	\$ 966,385.00	\$ 965,185.00
6106	Reintegros	\$ 1,200.00	\$ -	\$ 1,200.00	\$ 119,813.56	\$ 119,813.56	\$ 928,782.44
6110	Remanente de Ejercicios Anteriores	\$ 1,200.00	\$ -	\$ 1,200.00	\$ -	\$ -	\$ 1,200.00
6112	Multas federales no fiscales	\$ 1,200.00	\$ -	\$ 1,200.00	\$ 23,802.80	\$ 23,802.80	\$ 22,602.80
6114	Aprovechamientos diversos	\$ 80,403.00	\$ -	\$ 80,403.00	\$ 36,524.93	\$ 36,524.93	\$ 43,878.07
	1.- Recuperación por obras años anteriores	\$ 1,200.00	\$ -	\$ 1,200.00	\$ -	\$ -	\$ 1,200.00
	2.- Venta de bases para licitación de obras	\$ 60,000.00	\$ -	\$ 60,000.00	\$ 24,150.00	\$ 24,150.00	\$ 35,850.00
	3.- Aprovechamientos cajas	\$ 16,803.00	\$ -	\$ 16,803.00	\$ 12,374.93	\$ 12,374.93	\$ 4,428.07
	4.- Aprovechamientos Oomapas	\$ 1,200.00	\$ -	\$ 1,200.00	\$ -	\$ -	\$ 1,200.00
	5.- Aprovechamientos varios	\$ 1,200.00	\$ -	\$ 1,200.00	\$ -	\$ -	\$ 1,200.00
6200	Aprovechamientos Patrimoniales	\$ 4,800.00	\$ -	\$ 4,800.00	\$ -	\$ -	\$ 4,800.00
62202	Arendamiento de bienes muebles e inmuebles no sujetos a régimen de dominio público	\$ 1,200.00	\$ -	\$ 1,200.00	\$ -	\$ -	\$ 1,200.00
62203	Enajenación onerosa de bienes muebles no sujetos a régimen de dominio público	\$ 1,200.00	\$ -	\$ 1,200.00	\$ -	\$ -	\$ 1,200.00
62204	Enajenación onerosa de bienes inmuebles no sujetos a régimen de dominio público	\$ 2,400.00	\$ -	\$ 2,400.00	\$ -	\$ -	\$ 2,400.00
8000	Participaciones y Aportaciones	\$ 828,210,061.41	\$ -	\$ 828,210,061.41	\$ 228,069,596.01	\$ 228,069,596.01	\$ 600,140,465.40
8100	Participaciones	\$ 598,689,511.57	\$ -	\$ 598,689,511.57	\$ 169,045,585.70	\$ 169,045,585.70	\$ 429,643,925.87
8101	Fondo general de participaciones	\$ 209,078,880.52	\$ -	\$ 209,078,880.52	\$ 62,455,955.14	\$ 62,455,955.14	\$ 146,622,925.38
8102	Fondo de fomento municipal	\$ 24,412,593.22	\$ -	\$ 24,412,593.22	\$ 5,442,094.99	\$ 5,442,094.99	\$ 18,970,498.23
8103	Participaciones estatales	\$ 17,301,478.80	\$ -	\$ 17,301,478.80	\$ 4,179,591.38	\$ 4,179,591.38	\$ 13,121,887.42
8104	Impuesto federal sobre tenencia y uso de vehículos	\$ -	\$ -	\$ -	\$ 512.59	\$ 512.59	\$ 512.59
8105	Fondo de impuesto especial sobre producción y servicios a bebidas, alcohol y tabaco	\$ 5,651,389.70	\$ -	\$ 5,651,389.70	\$ 1,234,276.80	\$ 1,234,276.80	\$ 4,417,112.90
8106	Impuesto sobre automóviles nuevos	\$ 3,781,652.96	\$ -	\$ 3,781,652.96	\$ 1,368,410.66	\$ 1,368,410.66	\$ 2,413,242.30

"Bajo protesta de decir verdad declaramos que los estados financieros adjuntos, son razonablemente correctos y son responsabilidad del emisor"

ING. JUAN FRANCISCO GIM NOGALES
PRESIDENTE MUNICIPAL

MTRA. JULIA PATRICIA HUERTA RIVERA
TESORERA MUNICIPAL



ISAF-59d88233-23d1f4c01-48a8-4eab86cd6db

5/11/2022 12:22:51 PM



NOGALES
MUNICIPIO MUNICIPAL 2021-2024

MUNICIPIO DE NOGALES SONORA
ESTADO ANALÍTICO DE INGRESOS
DEL 1 DE ENERO AL 31 DE MARZO DE 2022



GOBIERNO DEL ESTADO DE SONORA
H. AYUNTAMIENTO MUNICIPAL
NOGALES, SONORA
2021-2024

Página 8 de 8

Partida	Concepto	PRESUPUESTO ANUAL	AMPLIACIONES / REDUCCIONES	PRESUPUESTO MODIFICADO	INGRESO DEVENGADO	INGRESO RECAUDADO	DIFERENCIA
8108	Compensación por resarcimiento por disminución del ISAN	\$ 954,080.59	\$ -	\$ 954,080.59	\$ 238,520.16	\$ 238,520.16	\$ -
8109	Fondo de fiscalización y recaudación	\$ 52,558,821.09	\$ -	\$ 52,558,821.09	\$ 12,303,189.05	\$ 12,303,189.05	\$ -
8110	Fondo de impuesto especial sobre producción y servicios a la gasolina y diesel Art. 2° A Fracc. II	\$ 13,591,398.97	\$ -	\$ 13,591,398.97	\$ 3,038,657.93	\$ 3,038,657.93	\$ -
8111	0.136% de la recaudación federal participable	\$ 251,017,818.00	\$ -	\$ 251,017,818.00	\$ 70,675,166.00	\$ 70,675,166.00	\$ -
8112	Artículo 3-B Ley de Coordinación Fiscal	\$ 19,449,984.35	\$ -	\$ 19,449,984.35	\$ 8,109,211.00	\$ 8,109,211.00	\$ -
	ISR Enajenación de bienes inmuebles art. 126 LISR	\$ 891,413.37	\$ -	\$ 891,413.37	\$ -	\$ -	\$ -
8200	Aportaciones	\$ 229,519,346.84	\$ -	\$ 229,519,346.84	\$ 59,024,010.31	\$ 59,024,010.31	\$ -
8201	Fondo de aportaciones para el fortalecimiento municipal	\$ 197,802,579.00	\$ -	\$ 197,802,579.00	\$ 49,374,832.21	\$ 49,374,832.21	\$ -
8202	Fondo de aportaciones para la infraestructura social municipal	\$ 31,716,767.84	\$ -	\$ 31,716,767.84	\$ 9,649,178.10	\$ 9,649,178.10	\$ -
8300	Convenios	\$ 3.00	\$ -	\$ 3.00	\$ -	\$ -	\$ -
8359	FORTASEG	\$ 1.00	\$ -	\$ 1.00	\$ -	\$ -	\$ -
8333	CONAFOR 2020	\$ 1.00	\$ -	\$ 1.00	\$ -	\$ -	\$ -
	BANDAM	\$ 1.00	\$ -	\$ 1.00	\$ -	\$ -	\$ -
8500	Fondos Distintos de Aportaciones	\$ 1,200.00	\$ -	\$ 1,200.00	\$ -	\$ -	\$ -
	Recurso Estatal Luminarias	\$ 1,200.00	\$ -	\$ 1,200.00	\$ -	\$ -	\$ -
9000	TRANSFERENCIAS, ASIGNACIONES, SUBSIDIOS Y OTRAS AYUDAS	\$ 39,008,671.00	\$ -	\$ 39,008,671.00	\$ -	\$ -	\$ -
9105	Otros Ingresos Varios	\$ 39,008,671.00	\$ -	\$ 39,008,671.00	\$ -	\$ -	\$ -
	TOTAL PRESUPUESTO DE INGRESOS:	\$ 1,111,982,874.41	\$ 348,000.00	\$ 1,112,330,874.41	\$ 339,926,492.86	\$ 339,926,492.86	\$ 772,056,381.55

"Bajo protesta de decir verdad declaramos que los estados financieros y notas, son razonablemente correctos y son responsabilidad del emisor"

ING. JUAN FRANCISCO GIM NOGALES
PRESIDENTE MUNICIPAL

MTRA. JULIA PATRICIA HUERTA RIVERA
TESORERA MUNICIPAL



JUSTIFICACIÓN A LAS VARIACIONES DE INGRESOS

MUNICIPIO DE NOGALES, SONORA.

PERÍODO: DEL 01 DE ENERO AL 31 DE MARZO DE 2022

HOJA 1 DE 7

CLAVE	DESCRIPCIÓN	JUSTIFICACIÓN
1000	IMPUESTOS	Este capítulo de ingresos refleja una variación positiva, debido a la reanudación de actividades en varios puntos y campañas de cobranza que se realizaron en varios puntos de la ciudad.
	Impuesto Sobre Diversiones y Espectáculos	Se ha mantenido el semáforo en verde y esto ha permitido la actividad.
	Impuesto Predial Corriente	Actualmente contamos con programas permanentes de descuentos y facilidades de convenio, que facilita el cumplimiento de las obligaciones de las clases sociales más necesitadas
	Recuperación de Rezagos	Actualmente contamos con programas permanentes de descuentos y facilidades de convenio, que facilita el cumplimiento de las obligaciones de las clases sociales más necesitadas
	Impuesto sobre traslación de dominio de bienes inmuebles	Se incrementó debido a la apertura de nuevos fraccionamientos.
	Impuesto municipal sobre tenencia	Debido a la reactivación económica han aumentado los trámites y regularización de adeudos.
	Por impuesto predial de ejercicios anteriores (recargos)	Contamos con beneficios de cancelación de recargos autorizados por cabildo
	Por impuesto predial ejercicios anteriores (multa)	Contamos con programas de regularización autorizados por cabildo.
	Por impuesto predial de ejercicios anteriores (gastos)	Contamos con programas de regularización autorizados por cabildo.

JUSTIFICACIÓN A LAS VARIACIONES DE INGRESOS

ANEXO 8

MUNICIPIO DE NOGALES, SONORA.

PERÍODO: DEL 01 DE ENERO AL 31 DE MARZO DE 2022

HOJA 2 DE 7

CLAVE	DESCRIPCIÓN	JUSTIFICACIÓN
1801	Otros Impuestos	Este capítulo de ingresos quedo derogado en la ley de ingresos 2021
	5% Fomento Deportivo	Este capítulo de ingresos quedo derogado en la ley de ingresos 2021
	5% Programa Educación	Este capítulo de ingresos quedo derogado en la ley de ingresos 2021
	15% Obras de interés general	Este capítulo de ingresos quedo derogado en la ley de ingresos 2021
	15% Para asistencia social	Este capítulo de ingresos quedo derogado en la ley de ingresos 2021
	10% Mejoramiento en la prestación y servicios públicos	Este capítulo de ingresos quedo derogado en la ley de ingresos 2021

JUSTIFICACIÓN A LAS VARIACIONES DE INGRESOS

ANEXO 8

MUNICIPIO DE NOGALES, SONORA.

PERÍODO: DEL 01 DE ENERO AL 31 DE MARZO DE 2022

HOJA 3 DE 7

CLAVE	DESCRIPCIÓN	JUSTIFICACIÓN
4000	DERECHOS	Este capítulo de ingresos refleja una variación Positiva lo anterior ya que la economía local se ha estado recuperando en su totalidad.
	Venta de lotes en el panteón	Debido a la Contingencia covid-19, la venta de lotes aumento por la cantidad de muertes.
	Ganado Vacuno	Aumento gracias a la apertura de comercios y restaurantes
	Traslado de vehículos (grúas) arrastre	Disminuyo debido a los programas de prevención y no aplicación de retenes
	Almacenaje de vehículos (corralón)	Disminuyo debido a los programas de prevención y no aplicación de retenes
	Carga y Descarga	Aumento debido a la reactivación de la economía
	Autorización para estacionamiento exclusivo de vehículos	Aumento debido a la Reactivación económica.
	Estacionamiento de vehículos en áreas restringidas	Se realizó un programa para la recuperación de rezagos en conjunto con el departamento de tránsito.
	Examen para la obtención de licencia y permiso manejar	Por la Reactivación de agencia fiscal los contribuyentes solicitaron Licencia de manejo
	Tarjetas Parquímetros	Debido a que el gobierno municipal realizo un programa de ayuda a los contribuyentes.
	Expedición de constancia de alineamiento y número oficial	Debido a la pandemia la cantidad de trámites es menor a lo programado ya que los usuarios no inician por completo sus proyectos.
	Autorización para la fusión, subdivisión o re lotificación de terrenos	La ciudadanía a partir de la reanudación de labores se empieza a acercar a las oficinas de Planeación del Desarrollo Urbano a realizar sus diversos trámites que tenían pendientes

ISAF-253ac334-7ec9-301f-7b60-6967a2fa6901

5/12/2022 12:22:32 PM

	Licencias en lotes con uso de suelo habitacional	Debido a la crisis económica la cantidad de tramites es menor a lo programado
--	--	---

JUSTIFICACIÓN A LAS VARIACIONES DE INGRESOS

MUNICIPIO DE NOGALES, SONORA.
PERÍODO: DEL 01 DE ENERO AL 31 DE MARZO DE 2022

ANEXO 8

HOJA 4 DE 7

CLAVE	DESCRIPCIÓN	JUSTIFICACIÓN
4000	Licencias en lotes con uso de suelo comercial, industrial y de servicios	Debido a la crisis económica la cantidad de tramites es menor a lo programado
	Licencias por movimiento de tierras	Aumento por proyectos Industriales
	Licencias para demoliciones	Aumento por proyectos Industriales
	Otros permisos y licencias	Debido a la crisis económica que deajo la pandemia la cantidad de trámites es menor a lo programado y el ciudadano aun no ha reanudado al 100% sus actividades pendientes.
	Autorización para ocupar vía pública con materiales de construcción	Debido a la crisis que ha dejado la pandemia la cantidad de tramites es menor a lo programado
	Supervisión de obras y bitácora y supervisión de autoridad	Debido a la crisis que ha dejado la pandemia la cantidad de trámites es menor a lo programado.
	Por la constancia de conclusión de obras	Debido a la crisis que ha dejado la pandemia la cantidad de trámites es menor a lo programado.
	Fraccionamientos	Aumento por reanudación en proyectos inmobiliarios
	Licencia de uso y ocupación de edificios	Aumento por reanudación en proyectos inmobiliarios
4000	Licencia de uso y ocupación de fraccionamientos	Debido a la crisis que ha dejado la pandemia la cantidad de tramites es menor a lo programado
	Uso de suelo	Debido a la crisis que ha dejado la pandemia la cantidad de tramites es menor a lo programado
	Registros en materia de desarrollo urbano	La ciudadanía a partir de la reanudación de labores se empieza a acercar a las oficinas de Planeación del Desarrollo Urbano a realizar sus diversos trámites que dejaron pendientes antes de la pandemia

	Servicios o trámites en materia de ecología	Debido al nuevo reglamento del árbol se están evitando la tala de arboles
	Registros en materia de ecología	Debido al nuevo reglamento del árbol se están evitando la tala de arboles
	Por los registros que preste los cuerpos de bomberos	La ciudadanía no se ha acercado a realizar este tipo de trámite
	Por los servicios de protección civil	Aumento es debido a la apertura de centros de entretenimiento
	Por los servicios catastrales	Por la cantidad de trámites realizados debido a la crisis económica.
	Uso del suelo por parte del particular	La ciudadanía no se ha acercado a realizar este tipo de trámite
	Por la expedición de certificados de seguridad	La ciudadanía no se ha acercado a realizar este tipo de trámite
	Constancia de zonificación habitacional	Debido al semáforo en verde las constructoras han empezado a zonificar
	Constancia de zonificación comercial	Debido a la crisis económica que ha dejado la pandemia la cantidad de trámites es menor a lo programado.
	Constancia de zonificación industrial	La ciudadanía no se ha acercado a realizar este tipo de trámite
4000	Certificados catastrales	Debido a la crisis económica que ha dejado la pandemia la cantidad de trámites es menor a lo programado.
	Vacunación	El ayuntamiento cuenta con campañas gratuitas en diversas colonias
	Captura	Por Programas de protección a animales.
	Retención por 48 horas	Las asociaciones Protectoras de animales inhiben la retención del animal
	Por recepción de mascotas	Las asociaciones Protectoras de animales incitan a la adopción del animal
	Sacrificio y manejo de cuerpo	Debido a programas de apoyo por parte del gobierno municipal.
	Esterilización de mascotas	Se cuenta con programas de descuento para que voluntariamente acudan a esterilizar a su mascota
	Aplicación de ivermectina	Debido a la reactivación de programas relacionados a mascotas.
	Anuncios y carteles luminosos hasta 10 m2	Debido a la crisis económica causada por la pandemia la cantidad de anuncios ha disminuido.

ISAF-253ac334-7ec9-301f-7b60-6967a2fa6901

5/12/2022 12:22:32 PM

	Publicidad sonora, fonética o auto parlante	Aumento debido a que los vendedores ambulantes ofrecen sus servicios en las colonias por este medio.
	Por la expedición de anuencias para tramitar licencias para la venta y consumo de bebidas con contenido alcohólicas	Se reanudan autorizaciones para anuencias para eventos.
	Tienda de autoservicio abarrotes	Se han realizado poca apertura Tienda autoservicio o abarrotes.
	Restaurante	Debido a la crisis económica debido a la pandemia la reactivación es menor a lo programado.
	Restaurante Bar	Se han realizado poca apertura restaurantera-bar.
	Por la expedición de autorizaciones eventuales por día (eventos sociales)	Se reanudan autorizaciones para anuencias para eventos.
	Otros Servicios	Por la cantidad de trámites debido a la reactivación económica de la ciudad.
	Expedición de certificados de no adeudo de créditos fiscales	Los proveedores empiezan a ofrecer sus servicios que estaban detenidos por la pandemia y este es un requisito indispensable para ser proveedor
	Licencia y permisos especiales - anuencias y permisos para vendedores ambulantes	Se reanudó el cobro a vendedores ambulantes, a fin de aumentar la economía en los mismos.
	Por expedición de permiso para sepultar	Debido al semáforo en verde le han permitido sepultar a sus seres queridos
	Por expedición de permiso para construcción en panteón	Se ha solicitado más permisos para arreglos de tumbas
	Por emisión o reposición de documentos relacionados a panteones	Se ha solicitado menos trámites.

5000	PRODUCTOS	Este capítulo de ingresos refleja que no ha sido suficiente la recuperación económica y por lo tanto su variación sigue siendo Negativa
	Mensura, re mensura, deslinde o localización de lotes	Debido al semáforo verde la población ha continuado con sus proyectos pendientes de antes de la pandemia
	Referendo anual de registro como directores de obra	Debido a la crisis económica provocada por la pandemia la cantidad de trámites es menor a lo programado.
	Venta de leyes, reglamentos, planos y programas	Tramite solicitado por contribuyente.

JUSTIFICACIÓN A LAS VARIACIONES DE INGRESOS

ANEXO 8

MUNICIPIO DE NOGALES, SONORA.

PERIODO: DEL 01 DE ENERO AL 31 DE MARZO DE 2022

HOJA 7 DE 7

CLAVE	DESCRIPCIÓN	JUSTIFICACIÓN
6000	APROVECHAMIENTOS	Este capítulo de ingresos refleja una variación Negativa de acuerdo a que no se han implementado programas de recuperación.
	Multas	Debido a un programa de Seguridad Publica, la ciudadanía acudió a pagar sus infracciones.
	Recargos	Debido a la contingencia se han realizado programas de descuento, esto con el fin de ayudar a la ciudadanía.
	Venta de bases para licitación de obras	Debido a la reanudación de los constructores

ISAF-253ac334-7ec9-301f-7b60-6967a2fa6901

5/12/2022 12:22:32 PM

Municipio de Nogales
Estado Analítico Del Ejercicio Del Presupuesto De Egresos
Clasificación por Objeto Del Gasto (Capítulo Y Concepto) Detallado-ISA
Periodo de Enero del 2022 a Marzo del 2022

Capítulo	Concepto	Ejercicio del Presupuesto	Egresos Aprobado	Ampliaciones/ (Reducciones)	Egresos Modificado	Egresos Comprometido	Egresos Devengado	Egresos Ejercido	Egresos Pagado	Subejercicio
		Nombre	1	2	3=1+2	4	5	6	7	8=3-5
1000	1100	SERVICIOS PERSONALES	405,042,883.39	8,850,252.76	413,893,136.15	95,517,022.02	95,517,022.02	86,962,395.59	86,962,395.59	318,376,114.13
	11101	Remuneraciones al personal de carácter permanente	223,715,912.86	2,318,824.33	226,035,737.19	60,060,946.63	60,072,563.74	60,072,563.74	60,061,730.34	165,963,173.45
	11301	Dietas	7,848,540.25	574.37	7,849,114.62	1,962,709.35	1,962,709.35	1,962,709.35	1,962,709.35	5,886,405.27
	11301	Sueños	215,868,372.61	2,318,249.96	218,186,622.57	58,098,237.28	58,109,854.39	58,109,854.39	58,099,020.99	160,076,768.18
	1200	Remuneraciones al personal de carácter transitorio	382,221.84	-	382,221.84	-	-	-	-	382,221.84
	12101	Honorarios	382,221.84	-	382,221.84	-	-	-	-	382,221.84
	1300	Remuneraciones adicionales y especiales	58,414,264.35	4,818,033.75	63,232,298.10	14,591,173.35	14,591,173.35	6,899,914.47	6,904,747.87	48,641,124.75
	13101	Prima quinquenal por años de servicio prestados	22,277,565.88	-	22,277,565.88	1,707,373.56	1,707,373.56	1,707,373.56	1,718,206.96	19,224,822.10
	13201	Prima de vacacional	4,828,538.27	-	4,828,538.27	209,261.40	209,261.40	209,261.40	209,261.40	4,534,778.53
	13202	Aguijaldo o Gratificación fin de año	30,308,160.20	210,575.22	30,518,735.42	7,698,078.88	7,698,078.88	820.00	820.00	22,820,656.54
	13301	Remuneraciones por horas extraordinarias	1,000,000.00	5,772,404.00	6,772,404.00	4,804,984.05	4,804,984.05	4,804,984.05	4,804,984.05	1,967,419.95
	13403	Estímulos al personal de confianza	-	264,923.09	264,923.09	171,475.46	171,475.46	171,475.46	171,475.46	93,447.63
	1400	Seguridad Social	99,650,261.30	-	99,650,261.30	17,177,521.64	17,177,521.64	17,177,521.64	17,177,521.64	77,344,773.09
	14101	Cuotas por servicio médico del ISSSTESON	86,194,484.00	-	86,194,484.00	14,480,434.02	14,480,434.02	14,480,434.02	14,480,434.02	66,598,325.66
	14400	Otros seguros de carácter laboral o económicos	13,455,777.30	-	13,455,777.30	2,697,087.62	2,697,087.62	2,697,087.62	2,697,087.62	10,746,447.43
	1500	Otras prestaciones sociales y económicas	6,879,223.04	6,841,361.25	13,720,584.29	3,506,263.29	3,506,263.29	2,648,895.74	2,648,895.74	10,214,321.00
	15101	Aportaciones al fondo de ahorro de los trabajadores	3,392,215.20	-	3,392,215.20	-	-	-	-	3,392,215.20
	15202	Pago de liquidaciones	-	59,940.34	59,940.34	-	-	-	-	59,940.34
	15301	Otras prestaciones	3,487,007.84	3,828,887.71	7,315,895.55	1,479,159.30	1,479,159.30	1,340,466.75	1,340,466.75	3,392,274.86
	1600	Provisiones	15,000,000.00	3,072,413.88	18,072,413.88	2,027,103.99	2,027,103.99	1,308,428.99	1,308,428.99	15,000,000.00
	16101	Provisión para incremento de sueldos	15,000,000.00	-	15,000,000.00	-	-	-	-	15,000,000.00
	1700	Pago de estímulos a servidores públicos	1,000,000.00	-	1,000,000.00	169,500.00	169,500.00	169,500.00	169,500.00	830,500.00
	17102	Estímulos al personal	1,000,000.00	-	1,000,000.00	169,500.00	169,500.00	169,500.00	169,500.00	830,500.00
	2000	MATERIALES Y SUMINISTROS	84,257,117.66	1,875,215.05	86,132,332.71	15,262,729.54	12,809,887.65	10,353,835.50	10,353,835.49	73,322,445.06
	2100	Materiales de administración, emisión de documentos y artículos oficiales	4,941,223.60	-	4,941,223.60	896,375.78	513,855.05	394,070.75	394,070.77	4,401,693.04
	21101	Materiales, útiles y equipos menores de oficina	2,394,368.74	21,208.84	2,415,577.58	495,173.48	258,176.49	158,609.49	158,609.51	2,157,399.09
	21201	Materiales y útiles de impresión y reproducción	1,022,584.23	69,203.63	1,091,787.86	116,646.53	114,099.13	109,994.33	109,994.33	893,281.47
	21401	Materiales y útiles para el procesamiento de equipos y bienes informáticos.	162,989.84	-	162,989.84	7,032.41	7,032.41	7,032.41	7,032.41	148,366.40
	21601	Material de limpieza	1,261,280.79	29,852.31	1,291,133.10	217,523.36	134,547.02	118,434.52	118,434.52	1,156,586.08
	21701	Materiales educativos	45,000.00	-	45,000.00	-	-	-	-	45,000.00
	21802	Emisión de licencias de conducir	55,000.00	-	55,000.00	-	-	-	-	55,000.00
	2200	Alimentos y utensilios	1,474,714.72	97,693.28	1,572,408.00	250,353.20	218,891.97	168,209.46	168,209.45	1,353,516.03
	22101	Productos alimenticios para el personal en las instalaciones	1,390,690.72	67,693.28	1,458,384.00	238,536.32	209,625.09	158,942.58	158,942.57	1,248,758.91
	22102	Alimentación de personas en procesos de readaptación social	12.00	-	12.00	-	-	-	-	12.00
	22201	Alimentación de animales	84,000.00	30,000.00	114,000.00	11,816.88	9,266.88	9,266.88	9,266.88	104,733.12
	22301	Utensilios para el servicio de alimentación	12.00	-	12.00	-	-	-	-	12.00
	2400	Materiales y artículos de construcción y de reparación	10,246,764.60	741,045.96	10,987,810.56	2,352,607.73	1,427,064.49	629,205.44	629,205.44	9,560,746.07
	24201	Cemento y productos de concreto	46,000.00	4,645.51	50,645.51	11,242.85	8,645.45	2,903.31	2,903.31	42,000.06
	24301	Cal, yeso y productos de yeso	20,000.00	-	20,000.00	-	-	-	-	20,000.00
	24401	Madera y productos de madera	15,012.00	1,168.61	16,180.61	4,918.61	4,918.61	4,918.61	4,918.61	11,262.00
	24601	Material eléctrico y electrónico	7,460,794.08	500,000.00	7,960,794.08	1,326,124.44	713,081.54	232,262.73	232,262.72	7,247,712.54
	24801	Materiales complementarios	55,000.00	-	55,000.00	-	-	-	-	55,000.00
	24901	Otros materiales y artículos de construcción y reparación	2,649,958.52	235,231.84	2,885,190.36	1,010,321.83	700,418.89	389,120.80	389,120.80	2,184,771.47
	2500	Productos químicos, farmacéuticos y de laboratorio	3,463,349.81	597,079.21	4,060,429.02	391,749.15	310,014.11	261,919.62	261,919.62	3,750,414.91
	25101	Productos químicos básicos	55,900.00	78,438.06	134,338.06	36,288.00	36,288.00	36,288.00	36,288.00	42,150.06
	25201	Fertilizantes, pesticidas y otros agroquímicos	150,000.00	-	150,000.00	-	-	-	-	150,000.00
	25301	Farmacéuticos y productos farmacéuticos	418,687.12	221,593.12	640,280.24	54,847.04	44,581.30	2,402.81	2,402.81	152,512.70
	25401	Materiales, accesorios y suministros médicos	2,724,376.89	796,134.27	3,520,511.16	300,614.11	229,144.81	223,228.81	223,228.81	3,291,366.35
	25901	Otros Productos Químicos	114,385.80	-	114,385.80	-	-	-	-	114,385.80
	2600	Combustibles, lubricantes y aditivos	40,517,797.85	39,940.01	40,557,737.86	8,468,276.17	8,387,407.84	7,650,387.95	7,650,387.93	33,090,450.00
	26101	Combustibles	38,743,116.89	-	38,743,116.89	7,960,000.08	7,960,000.08	7,340,000.08	7,340,000.06	30,669,063.55
	26102	Lubricantes y Aditivos	1,774,680.96	74,113.25	1,848,794.21	508,276.09	427,407.76	310,587.87	310,587.87	1,421,386.45
	2700	Vestuario, blancos, prendas de protección y artículos deportivos	3,497,826.21	6,419.00	3,504,245.21	102,264.58	49,465.89	36,476.33	36,476.33	3,441,941.32
	27101	Vestuario y uniformes	1,192,225.65	-	1,192,225.65	18,194.02	3,160.42	3,160.42	3,160.42	1,189,065.23
	27201	Prendas de seguridad y protección personal	2,245,388.50	-	2,245,388.50	84,070.56	46,305.47	33,315.91	33,315.91	2,199,083.09

"Bajo protesta de decir verdad declaramos que los estados financieros presentados son razonablemente correctos y son responsabilidad del emisor."

ELABORO

MTA. JULIA PATRICIA HUERTA RIVERA
TESORERA MUNICIPAL

AUTORIZO

ING. JUAN FRANCISCO GIM NOGALES
PRESIDENTE MUNICIPAL



ISAF-7550409-b230-5766892c86c4-576a579

Municipio de Nogales
Estado Analítico Del Ejercicio Del Presupuesto De Egresos
Clasificación por Objeto Del Gasto (Capítulo Y Concepto) Detallado-ISA
Periodo de Enero del 2022 a Marzo del 2022

Capítulo	Concepto	Ejercicio del Presupuesto	Egresos Aprobado	Ampliaciones/ (Reducciones)	Egresos Modificado	Egresos Comprometido	Egresos Devengado	Egresos Ejercido	Egresos Pagado	Subejercicio
		Nombre	1	2	3=1+2	4	5	6	7	8=3-5
2800	27301	Artículos deportivos	60,200.00	-	59,781.00	-	-	-	-	59,781.00
	27501	Batacos y otros productos textiles, excepto prendas de vestir	12.00	-	12.00	-	-	-	-	12.00
	28001	Materiales y suministros para seguridad	3,810,826.88	215,000.00	4,025,826.88	203,584.44	3,240.00	3,240.00	3,240.00	4,022,586.88
	28201	Materiales de seguridad pública	2,020,826.88	-	2,020,826.88	-	-	-	-	2,020,826.88
	28301	Prendas de protección para seguridad pública y nacional	1,790,000.00	215,000.00	2,005,000.00	203,584.44	3,240.00	3,240.00	3,240.00	2,001,760.00
	28301	Herramientas, refacciones y accesorios menores	16,304,613.99	296,491.12	16,601,105.11	2,657,518.49	1,899,948.30	1,210,125.95	1,210,125.95	14,701,156.81
	29101	Herramientas menores	3,852,881.73	-	3,760,709.68	519,834.13	269,154.25	125,734.47	125,734.46	3,491,555.43
	29201	Refacciones y accesorios menores de edificios	177,701.00	338,000.00	515,701.00	-	-	-	-	515,701.00
	29301	Refacciones y accesorios menores de mobiliario y equipo de administración, educación y tecnologías de la información y comunicaciones	30,024.00	22,000.00	52,024.00	-	-	-	-	52,024.00
	29401	Refacciones y accesorios menores de equipo de computo y tecnologías de la información y comunicaciones	166,472.00	-	166,472.00	16,884.99	16,884.99	2,312.49	2,312.49	149,587.01
3000	29601	Refacciones y accesorios menores de equipo de transporte	11,920,535.26	24,883.11	11,945,418.37	2,114,172.49	1,607,282.18	1,081,932.12	1,081,932.12	10,337,936.19
	29801	Refacciones y accesorios menores de maquinaria y otros equipos	147,000.00	-	147,000.00	146.88	146.88	146.88	146.88	146,853.12
	29901	Refacciones y accesorios menores otros bienes muebles	10,000.00	-	10,000.00	6,480.00	6,480.00	-	-	7,500.06
	30001	SERVICIOS GENERALES	124,877,614.28	8,671,122.55	133,548,736.83	20,643,993.80	20,574,259.78	19,515,957.34	19,515,957.34	112,974,777.05
	31001	Servicios básicos	36,101,480.21	94,612.10	36,196,092.31	9,515,256.35	9,514,783.10	9,514,783.10	9,514,783.10	26,681,309.21
	31101	Energía eléctrica	7,267,671.88	-	7,267,671.88	1,711,004.00	1,711,004.00	1,711,004.00	1,711,004.00	5,556,667.88
	31104	Servicio de alumbrado público	26,500,727.36	14,542.40	26,515,269.76	7,476,733.38	7,476,733.38	7,476,733.38	7,476,733.38	19,038,536.38
	31201	Gas	113,960.72	10,000.00	123,960.72	12,970.43	12,970.43	12,970.43	12,970.43	110,990.29
	31401	Telefonía tradicional	1,543,803.65	74,573.36	1,618,377.01	300,040.89	299,567.64	299,567.64	299,567.64	1,318,809.37
	31601	Servicio de telecomunicaciones y satélites	130,000.00	-	130,000.00	6,960.00	6,960.00	6,960.00	6,960.00	123,040.00
3200	31701	Servicios de acceso a Internet, redes y procesamiento de información	448,871.16	-	448,871.16	499.99	499.99	499.99	499.99	448,371.00
	31801	Servicio Postal	96,445.44	-	96,445.44	7,047.66	7,047.66	7,047.66	7,047.66	88,555.29
	32001	Servicios de arrendamiento	19,643,087.63	25,931.13	19,669,018.76	1,235,020.50	1,209,748.50	1,014,405.56	1,014,405.56	18,457,270.26
	32101	Arrendamiento de terrenos	24.00	-	24.00	-	-	-	-	24.00
	32201	Arrendamiento de edificios	420,000.00	-	420,000.00	104,526.99	104,526.99	69,684.66	69,684.66	315,473.01
	32301	Arrendamiento de muebles, maquinaria y equipo	18,362,765.24	22,068.87	18,384,834.11	1,031,445.51	1,015,245.51	863,816.90	863,816.90	17,325,450.86
	32501	Arrendamiento de equipo de transporte	360,286.39	46,000.00	406,286.39	17,400.00	17,400.00	17,400.00	17,400.00	388,886.39
	32601	Arrendamiento de maquinaria, otros equipos y herramientas	12.00	-	12.00	-	-	-	-	12.00
	32901	Otros arrendamientos	500,000.00	-	500,000.00	81,648.00	72,576.00	63,504.00	63,504.00	427,424.00
	33001	Servicios profesionales, científicos, técnicos y otros servicios	16,600,717.55	3,077,315.10	19,678,032.65	1,765,561.88	1,807,499.43	1,539,465.53	1,539,465.53	17,870,593.22
3300	33101	Servicios legales, de contabilidad, auditorías y relacionados	552,787.06	-	552,787.06	91,049.08	91,049.08	91,049.08	91,049.08	461,737.98
	33201	Servicios de diseño, arquitectura, ingeniería y actividades relacionadas	125,012.00	-	125,012.00	-	-	-	-	125,012.00
	33301	Servicios de informática	597,630.14	-	597,630.14	-	-	-	-	597,630.14
	33401	Servicios de consultoría	9,264,290.35	2,317,315.10	11,581,605.45	1,628,502.00	1,670,379.55	1,413,344.45	1,413,344.45	9,911,225.90
	33601	Servicios de capacitación	5,859,141.00	760,000.00	6,619,141.00	-	-	-	-	6,619,141.00
	33603	Impresiones y publicaciones oficiales	51,845.00	-	51,845.00	6,298.00	6,298.00	6,298.00	6,298.00	45,547.00
	33605	Licitaciones, convenios y convocatorias	150,012.00	-	150,012.00	-	-	-	-	150,012.00
	34101	Servicios financieros, bancarios y comerciales	16,231,138.76	-	16,231,138.76	2,246,606.77	2,246,606.77	2,240,457.81	2,240,457.81	13,984,531.99
	34201	Servicios de cobranza, investigación crediticia y similar	3,000,000.00	-	3,000,000.00	462,455.88	462,455.88	462,455.88	462,455.88	2,537,544.12
	34301	Gastos inherentes a la recaudación	1,648,025.81	-	1,648,025.81	-	-	-	-	1,648,025.81
3400	34401	Servicios de responsabilidad patrimonial y fianzas	583,100.95	-	583,100.95	-	-	-	-	583,100.95
	34701	Fletes y maniobras	11,000,000.00	-	11,000,000.00	1,784,150.89	1,784,150.89	1,778,001.92	1,778,001.92	9,215,849.11
	35001	Servicios de instalación, reparación, mantenimiento y conservación	11,925,233.39	1,503,471.76	13,428,705.15	494,343.61	450,895.25	254,495.85	254,495.85	9,971,926.38
	35101	Mantenimiento y conservación de inmuebles	4,536,618.27	24,994.02	4,561,612.29	110,929.52	94,281.20	29,175.10	29,175.10	4,467,331.09
	35201	Conservación de aluminado público	3,050,000.00	-	3,050,000.00	1,050,000.00	-	-	-	1,050,000.00
	35301	Mantenimiento y conservación de mobiliario y equipo	232,512.92	445.40	232,958.32	24,869.00	16,823.00	16,823.00	16,823.00	216,135.32
	35302	Mantenimiento y conservación de bienes informáticos	784,922.60	90,716.59	875,639.19	20,191.87	20,191.87	20,000.00	20,000.00	674,014.14
	35501	Mantenimiento y conservación de equipo de transporte	2,025,167.60	546,707.95	2,571,875.55	227,800.51	208,986.47	134,520.43	134,520.43	2,362,889.08
	35701	Mantenimiento y conservación de maquinaria y equipo	45,000.00	97.46	45,097.46	2,597.40	2,597.40	-	-	42,500.06
	35702	Mantenimiento y conservación de herramientas, maquinas, instrumentos	2,012.00	15,000.00	17,012.00	-	-	-	-	17,012.00
3500	35801	Servicios de limpieza y manejo de desechos	50,000.00	-	50,000.00	-	-	-	-	50,000.00
	35802	Servicio de limpieza de lotes baldíos	50,000.00	-	50,000.00	-	-	-	-	50,000.00
	35901	Servicios de jardinería y fumigación	1,150,000.00	-	1,150,000.00	107,955.31	107,955.31	53,977.32	53,977.32	1,042,044.69
3600		Servicios de comunicación social y publicidad	9,365,504.25	-	9,365,504.25	1,161,643.95	1,161,643.95	895,640.00	895,640.00	8,203,860.30

"Bajo protesta de decir verdad declaramos que los estados financieros son razonablemente correctos y son responsabilidad del emisor."

ELABORO

MTA. JULIA PATRICIA HUERTA RIVERA
TESORERA MUNICIPAL

AUTORIZO

ING. JUAN FRANCISCO GIM NOGALES
PRESIDENTE MUNICIPAL



ISA: 769d4c974970-5743-3140-2cc4-576d529

Municipio de Nogales
Estado Analítico Del Ejercicio Del Presupuesto De Egresos
Clasificación por Objeto Del Gasto (Capítulo Y Concepto) Detallado-ISAIF
Periodo de Enero del 2022 a Marzo del 2022

Capítulo	Concepto	Ejercicio del Presupuesto	Egresos Aprobado	Ampliaciones/ (Reducciones)	Egresos Modificado	Egresos Comprometido	Egresos Devengado	Egresos Ejercido	Egresos Pagado	Subejercicio
		Nombre	1	2	3=1+2	4	5	6	7	8=3-5
3700	36101	Difusión por radio, televisión y otros medios de mensajes sobre programas y actividades	9,325,504.25	-	9,325,504.25	1,161,643.95	1,161,643.95	835,640.00	835,640.00	8,163,860.30
	36202	Promoción de Desarrollo Turístico	40,000.00	-	40,000.00	-	-	-	-	40,000.00
	37501	Servicios de traslado y viáticos	2,398,116.96	287,571.83	2,685,688.79	591,941.35	591,941.35	591,941.35	591,941.35	2,093,747.44
	37501	Viáticos en el País	2,398,116.96	287,571.83	2,685,688.79	591,941.35	591,941.35	591,941.35	591,941.35	2,093,747.44
	3800	Servicios oficiales	5,552,120.48	-	5,552,120.48	1,078,772.39	1,036,414.43	969,921.15	969,921.15	4,483,315.50
	38201	Gastos de orden social y cultural	5,337,108.48	-	5,337,108.48	1,078,772.39	1,036,414.43	969,921.15	969,921.15	4,248,303.50
	38301	Congresos y convenciones	12.00	-	12.00	-	-	-	-	12.00
	38501	Gastos de atención y promoción	215,000.00	-	215,000.00	-	-	-	-	215,000.00
	3900	Otros servicios generales	7,059,765.05	6,748,554.70	13,807,769.75	2,554,847.00	2,554,847.00	2,554,847.00	2,554,847.00	11,252,922.75
	39201	Impuestos y derechos	2,244,163.45	6,789,594.70	9,033,758.15	2,554,847.00	2,554,847.00	2,554,847.00	2,554,847.00	6,478,911.15
4000	39401	Sentencias y resoluciones por autoridad competente	4,800,000.00	-	4,800,000.00	-	-	-	-	4,800,000.00
	39901	Servicios asistenciales	12.00	-	12.00	-	-	-	-	12.00
	39902	Servicio de administración del impuesto predial	15.60	-	15.60	-	-	-	-	15.60
	39903	Gastos pro daños a terceros	15,024.00	-	15,024.00	-	-	-	-	15,024.00
	4100	TRANSFERENCIAS, ASIGNACIONES, SUBSIDIOS Y OTRAS AYUDAS	177,170,771.44	-	177,170,771.44	35,028,636.12	34,730,359.10	33,738,275.41	33,738,275.41	143,432,496.03
	41501	Transferencias internas y asignaciones al sector público	99,237,606.86	-	99,237,606.86	22,060,268.65	21,761,991.63	21,093,799.28	21,093,799.28	77,181,915.23
	41504	Transferencias para servicios personales	84,237,606.86	-	84,237,606.86	18,549,546.49	18,251,269.47	17,583,077.12	17,583,077.12	65,692,637.39
	4400	Apoyo presupuestario a Organismos e Instituciones	15,000,000.00	-	15,000,000.00	3,510,722.16	3,510,722.16	3,510,722.16	3,510,722.16	11,489,277.84
	44101	Ayudas sociales	45,613,680.03	-	45,613,680.03	5,626,242.44	5,626,242.44	5,302,351.10	5,302,351.10	39,205,508.13
	44102	Ayudas sociales a personas	4,663,129.67	-	4,663,129.67	678,517.63	678,517.63	664,597.63	664,597.63	4,262,162.58
4500	44103	Transferencias para apoyos en programas sociales	1,500,000.00	-	1,500,000.00	-	-	-	-	1,500,000.00
	44106	Apoyo para despensas	770,000.00	-	770,000.00	-	-	-	-	770,000.00
	44106	Premios, recompensas, pensiones de gratías y pensión recreativa estudiantil	351,000.00	-	351,000.00	-	-	-	-	351,000.00
	44107	Premios, estímulos, recompensas, becas y seguros a deportistas	84,839.52	-	84,839.52	11,672.00	11,672.00	11,672.00	11,672.00	73,167.52
	44108	Ayudas culturales y sociales	24,999.96	-	24,999.96	-	-	-	-	24,999.96
	44201	Becas educativas	9,500,000.00	-	9,500,000.00	1,723,100.00	1,723,100.00	1,723,100.00	1,723,100.00	7,776,900.00
	44301	Ayudas Sociales a Instituciones de enseñanza	300,000.00	-	300,000.00	16,477.00	16,477.00	11,941.00	11,941.00	1,254,082.94
	44401	Ayudas Sociales a actividades científicas o académicas	40,000.00	-	40,000.00	39,440.00	39,440.00	39,440.00	39,440.00	30,000.06
	44501	Ayudas sociales a instituciones sin fines de lucro	27,856,113.92	-	27,856,113.92	3,157,035.81	3,157,035.81	2,851,600.47	2,851,600.47	22,475,598.11
	44801	Ayudas por desastres naturales y otros siniestros	523,596.96	-	523,596.96	-	-	-	-	523,596.96
4800	45201	Pensiones y jubilaciones	30,000,000.00	-	30,000,000.00	7,272,125.03	7,272,125.03	7,272,125.03	7,272,125.03	22,727,874.97
	4800	Pago de pensiones y jubilaciones	30,000,000.00	-	30,000,000.00	7,272,125.03	7,272,125.03	7,272,125.03	7,272,125.03	22,727,874.97
	48101	Donativos	2,319,484.55	-	2,319,484.55	70,000.00	70,000.00	70,000.00	70,000.00	2,249,484.55
	48101	Donativos a Instituciones sin fines de lucro	2,319,484.55	-	2,319,484.55	70,000.00	70,000.00	70,000.00	70,000.00	2,249,484.55
	5100	BIENES MUEBLES, INMUEBLES E INTANGIBLES	48,708,841.92	-	48,708,841.92	1,131,290.41	811,717.57	523,324.34	523,324.34	47,644,639.39
	51101	Mobiliario y equipo de administración	7,060,605.17	-	7,060,605.17	984,497.22	749,112.58	487,697.75	487,697.75	6,386,697.46
	51101	Muebles de oficina y estantería	2,753,612.00	-	2,753,612.00	352,525.06	269,697.98	134,886.62	134,886.62	2,356,215.63
	51501	Muebles, excepto de oficina y estantería	12.00	-	12.00	-	-	-	-	12.00
	51901	Equipo de cómputo y de tecnologías de la información	3,034,404.13	-	3,299,351.28	575,551.11	412,993.55	286,390.08	286,390.08	2,886,357.73
	51901	Equipo de administración	1,214,577.04	-	1,162,533.15	66,421.05	66,421.05	66,421.05	66,421.05	1,096,112.10
5200	51903	Adquisición de señales de tránsito	58,000.00	-	58,000.00	-	-	-	-	58,000.00
	52101	Mobiliario y equipo educacional y recreativo	1,557,280.22	-	1,488,010.51	-	-	-	-	1,488,010.51
	52101	Equipos y aparatos audiovisuales	1,418,165.07	-	1,366,168.11	-	-	-	-	1,366,168.11
	52201	Aparatos deportivos	12.00	-	12.00	-	-	-	-	12.00
	52301	Cámaras fotográficas y de video	139,091.15	-	121,818.40	-	-	-	-	121,818.40
	52901	Otro mobiliario y equipo educacional y recreativo	12.00	-	12.00	-	-	-	-	12.00
	53101	Equipo médico y de laboratorio	1,200,012.00	-	50,012.04	-	-	-	-	50,012.04
	53201	Instrumental médico y de laboratorio	1,000,012.00	-	12.04	-	-	-	-	12.04
	54101	Vehículos y equipo de transporte	30,643,669.32	-	31,641,495.60	-	-	-	-	50,000.00
	54101	Autosmóviles y camionetas	8,504,759.56	-	8,384,265.84	-	-	-	-	31,641,495.60
5400	54102	Vehículos de Seguridad Pública	8,638,897.76	-	8,638,897.76	-	-	-	-	8,384,265.84
	54103	Vehículos de limpieza y recolección de basura	13,500,000.00	-	14,500,000.00	-	-	-	-	8,638,897.76
	54201	Carrocerías y remolques	12.00	-	118,370.00	-	-	-	-	14,500,000.00
	54901	Otros equipos de transporte	12.00	-	12.00	-	-	-	-	118,370.00
	54901	Otros equipos de transporte	12.00	-	12.00	-	-	-	-	118,370.00
	54901	Otros equipos de transporte	12.00	-	12.00	-	-	-	-	118,370.00
	54901	Otros equipos de transporte	12.00	-	12.00	-	-	-	-	118,370.00
	54901	Otros equipos de transporte	12.00	-	12.00	-	-	-	-	118,370.00
	54901	Otros equipos de transporte	12.00	-	12.00	-	-	-	-	118,370.00
	54901	Otros equipos de transporte	12.00	-	12.00	-	-	-	-	118,370.00


Bajo protesta de decir verdad declaramos que los estados financieros y sus notas son verdaderos y correctos y son responsabilidad del emisor."

ELABORÓ

MTA. JUANA PATRICIA HUERTA RIVERA
TESORERA MUNICIPAL

AUTORIZO

ING. JUAN FRANCISCO GIM NOGALES
PRESIDENTE MUNICIPAL



ISAIF-7b9d4c92-b280-57a0-34ad-9c0a0a0a0a0a

Municipio de Nogales
Estado Analítico Del Ejercicio Del Presupuesto De Egresos
Clasificación por Objeto Del Gasto (Capítulo Y Concepto) Detallado-ISAf
Período de Enero del 2022 a Marzo del 2022

Capítulo	Concepto	Ejercicio del Presupuesto	Egresos Aprobado	Ampliaciones/ (Reducciones)	Egresos Modificado	Egresos Comprometido	Egresos Devengado	Egresos Ejercido	Egresos Pagado	Subejercicio
		Nombre	1	2	3=1+2	4	5	6	7	8=3-5
5600	56301	Maquinaria, otros equipos y herramientas	6,632,363.16	-	6,548,941.65	136,793.19	62,604.99	35,626.59	35,626.59	6,486,336.66
	56401	Sistemas de aire acondicionado, calefacción y de refrigeración industrial y comercial	180,000.00	-	135,600.00	-	-	-	-	135,600.00
	56501	Equipo de comunicación y telecomunicación	180,027.56	-	141,006.05	37,346.40	26,978.40	-	-	114,027.65
	56701	Herramientas	2,252,335.60	-	2,252,335.60	-	-	-	-	2,252,335.60
	56903	Equipo de Control de Tiempo y Espacio (Parquímetros)	2,520,000.00	-	2,520,000.00	88,074.39	35,626.59	35,626.59	35,626.59	2,484,373.41
5700	57001	Activos biológicos	1,500,000.00	-	1,500,000.00	11,372.40	-	-	-	1,500,000.00
	57801	Árboles y plantas	12.00	-	12.00	-	-	-	-	12.00
5800	58101	Bienes inmuebles	1,000,000.00	-	1,000,000.00	-	-	-	-	1,000,000.00
	58101	Terrenos	1,000,000.00	-	1,000,000.00	-	-	-	-	1,000,000.00
5900	59101	Activos intangibles	614,900.05	-	582,075.12	-	-	-	-	582,075.12
	59101	Software	461,300.05	-	428,475.12	-	-	-	-	428,475.12
	59701	Licencias Informáticas	153,600.00	-	153,600.00	-	-	-	-	153,600.00
6000	6100	INVERSION PUBLICA	257,634,687.38	-	257,634,687.38	3,599,807.84	3,599,807.84	2,008,089.71	2,005,549.55	254,034,879.54
	61102	Obra pública en bienes de dominio público	247,634,687.38	-	250,759,930.11	3,599,807.84	3,599,807.84	2,008,089.71	2,005,549.55	247,160,122.27
	61104	Construcción y ampliación	-	-	1,000,000.00	-	-	-	-	1,000,000.00
	61203	Piso firme	-	-	14,599.44	-	-	-	-	14,599.44
	61203	Remodelación y rehabilitación	-	-	10,390,829.54	-	-	-	-	10,390,829.54
	61207	Estudios y proyectos	1,000,000.00	-	1,000,000.00	513,022.40	513,022.40	3,875.04	3,875.04	38,249,207.14
	61401	Construcción	9,816,072.60	-	9,816,072.60	293,191.16	293,191.16	293,191.16	293,191.16	1,000,000.00
	61404	Conservación y mantenimiento	8,000,000.00	-	1,521,436.10	412,630.14	412,630.14	412,630.14	412,630.14	14,810,817.35
	61408	Infraestructura y equipamiento en materia de agua potable	33,582,656.62	-	4,780,161.49	-	-	-	-	9,108,805.96
	61409	Infraestructura y equipamiento en materia de alcantarillado	33,369,078.39	-	5,256,633.34	-	-	-	-	4,780,161.49
	61410	Electrificación urbana	2,370,801.14	-	2,260,536.43	-	-	-	-	5,256,633.34
	61416	CECOP	1,664,368.37	-	1,664,368.37	253,226.51	253,226.51	253,226.51	253,226.51	2,260,536.43
	61418	Construcción y rehabilitación de calles	48,578,100.00	-	48,865,713.07	356,480.96	356,480.96	248,961.76	248,961.76	1,411,141.86
	61421	Equipamiento urbano	9,313,000.00	-	2,329,402.57	-	-	-	-	48,509,232.11
	61503	Construcción	71,569,210.26	-	115,545,646.39	1,756,657.23	1,756,657.23	781,605.66	781,605.66	6,983,597.43
6200	6200	Obra pública en bienes propios	10,000,000.00	-	6,874,757.27	-	-	-	-	113,789,989.16
	62906	Renta de maquinaria para limpieza de canales y conformado de terrazas y terreno	10,000,000.00	-	6,874,757.27	-	-	-	-	6,874,757.27
7000	7900	INVERSIONES FINANCIERAS Y OTRAS PROVISIONES	35,589,702.54	-	17,058,542.84	-	-	-	-	17,058,542.84
	79001	Provisiones para contingencias y otras erogaciones especiales	35,589,702.54	-	17,058,542.84	-	-	-	-	17,058,542.84
9000	9100	DEUDA PUBLICA	77,938,862.74	-	78,749,546.50	13,551,760.37	13,551,760.37	9,719,924.42	9,719,924.42	65,197,786.13
	91101	Amortización de la deuda pública	5,013,275.88	-	5,013,275.88	5,013,275.88	5,013,275.88	1,181,439.93	1,181,439.93	-
	91101	Amortización capital largo plazo	5,013,275.88	-	5,013,275.88	5,013,275.88	5,013,275.88	1,181,439.93	1,181,439.93	-
9200	92101	Intereses de la deuda pública	30,911,202.95	-	31,721,886.71	8,538,484.49	8,538,484.49	8,538,484.49	8,538,484.49	23,183,402.22
	92101	Pago de intereses a largo plazo	30,911,202.95	-	31,721,886.71	8,538,484.49	8,538,484.49	8,538,484.49	8,538,484.49	23,183,402.22
9900	99101	Adeudos de ejercicios fiscales anteriores (ADEFAS)	42,014,383.91	-	42,014,383.91	8,538,484.49	8,538,484.49	8,538,484.49	8,538,484.49	42,014,383.91
	99101	Adefas	42,014,383.91	-	42,014,383.91	-	-	-	-	42,014,383.91
		Totales	1,211,220,481.35	348,000.00	1,211,568,481.35	184,723,622.99	181,594,814.33	162,821,802.31	162,819,191.63	1,029,973,667.02

"Bajo protesta de decir verdad declaramos que los estados financieros y sus notas, son razonablemente correctos y son responsabilidad del emisor."

AUTORIZO

MTA. JULIA PATRICIA HUERTA RIVERA
TESORERA MUNICIPAL

ING. JUAN FRANCISCO GIM NOGALES
PRESIDENTE MUNICIPAL



H. AYUNTAMIENTO DE NOGALES SONORA
JUSTIFICACIONES A LAS VARIACIONES DE EGRESOS
DEL 1º DE ENERO AL 31 DE MARZO DEL 2022

CLAVE	CAPITULO Y PARTIDA	JUSTIFICACION
10000	SERVICIOS PERSONALES	ESTE AHORRO SE DEBE A QUE SE HAN IMPLEMENTADO Estrictos controles de registro, ademas de que se esta llevando un riguroso control de las plazas disponibles, lo que permite generar ahorros, ademas de que no se han contratado en su totalidad los servicios por honorarios
20000	MATERIALES Y SUMINISTROS	ESTOS AHORROS SE DEBEN A QUE SE HAN IMPLEMENTADO ESTANDARES DE AUTERIDAD QUE HAN PERMITIDO REDUCIR COSTOS EN LA MAYORIA DE LA PARTIDAS
30000	SERVICIOS GENERALES	EL AHORRO DE ESTE CAUTULO SE DEBE EN SU MAYORIA AL ARRENDAMIENTO DE MAQUINARIA Y VEHICULOS DE TRANSPORTE, YA QUE NO SE HA RELIZADO LOS TRMITES NECESARIO PARA COMPROMETER ESTAS PARTIDAS, PERO LO SALDOOS A FAVOR SE IRAN ACUMULANDO EN LOS MESES POSTERIORES
40000	TRANSFERENCIAS, ASIGNACIONES, SUBSIDIOS Y OTRAS AYUDAS	EL AHORRO DE ESTE CAUTULO SEDEBE PRINCIPALMENTE A LA PARTIDA DE BECAS, MISMA QUE SE HA DETENIDO SU PAGO DERIVADO DE LA CONTINGENCIA SANITARIA COVID-19, PARA EVITAR LA MOVILIDAD Y AGLOMERACION DE PERSONAS QUE SE GENERAL AL ACUDIR A RECOGER DICHO APOYO Y QUE PONE EN RIESGO LA SALUD PUBLICA
60000	INVERSION PUBLICA	EL AHORRO DE ESTA PARTIDA SE DEBE A QUE NO SE HA COMPROMETIO EL PRESUPUESTO DE ALGUNAS OBRAS EN SU TOTALIDAD EN EL PERIODO DE ENERO-MARZO, SIENDO QUE EL PRESUPUESTO SE ENCUENTRA MENSUAL, SE IRA REPONRIENDO CON LOS MESES POSTERIORES
90000	DEUDA PUBLICA	ESTE AHORRO SE DEBE A QUE SE REALIZO EL TOTAL DEL DEVENGADO DE LA DEUDA PUBLICA, PERO AUN QUEDA POR DEVENGAR LAS ADEPAS, QUE SE IRAN REEDUCIENDO EN MEDIDA DE LO QUE SE VAYA COMPOMETIENDO