

	2023	2022		2023	2022
<b>ACTIVO</b>			<b>PASIVO</b>		
<b>ACTIVO CIRCULANTE</b>			<b>PASIVO CIRCULANTE</b>		
EFFECTIVO Y EQUIVALENTES	284,128,733.56	\$185,929,464.64	CUENTAS POR PAGAR A CORTO PLAZO	\$330,196,723.46	\$367,923,890.27
DERECHOS A RECIBIR EFECTIVO O EQUIVALENTES	118,724,936.25	\$139,627,442.47	DOCUMENTOS POR PAGAR A CORTO PLAZO	\$0.00	\$0.00
DERECHOS A RECIBIR BIENES O SERVICIOS	10,673,913.89	\$12,180.76	PORCIÓN A CORTO PLAZO DE LA DEUDA PÚBLICA A	\$0.00	\$0.00
INVENTARIOS	0.00	\$0.00	TÍTULOS Y VALORES A CORTO PLAZO	\$0.00	\$0.00
ALMACENES	0.00	\$0.00	PASIVOS DIFERIDOS A CORTO PLAZO	\$2,800,023.00	\$2,800,023.00
ESTIMACIÓN POR PÉRDIDA O DETERIORO DE	0.00	\$0.00	FONDOS Y BIENES DE TERCEROS EN GARANTÍA Y/O	\$0.00	\$0.00
OTROS ACTIVOS CIRCULANTES	1,224,112.23	\$1,224,112.23	PROVISIONES A CORTO PLAZO	\$317,597.74	\$9,564,100.88
			OTROS PASIVOS A CORTO PLAZO	\$0.00	\$0.00
<b>Total de Activos Circulantes</b>	<b>\$414,751,695.93</b>	<b>\$326,793,200.10</b>	<b>Total de Pasivos Circulantes</b>	<b>\$333,314,344.20</b>	<b>\$380,288,014.15</b>
<b>ACTIVO NO CIRCULANTE</b>			<b>PASIVO NO CIRCULANTE</b>		
INVERSIONES FINANCIERAS A LARGO PLAZO	0.00	\$0.00	CUENTAS POR PAGAR A LARGO PLAZO	\$0.00	\$0.00
DERECHOS A RECIBIR EFECTIVO O EQUIVALENTES A	225,965.98	\$0.00	DOCUMENTOS POR PAGAR A LARGO PLAZO	\$2,122,067.02	\$13,397,128.66
BIENES INMUEBLES, INFRAESTRUCTURA Y	1,075,190,468.62	\$1,054,063,050.46	DEUDA PÚBLICA A LARGO PLAZO	\$485,259,814.86	\$491,113,575.35
BIENES MUEBLES	343,787,139.41	\$294,953,664.61	PASIVOS DIFERIDOS A LARGO PLAZO	\$0.00	\$0.00
ACTIVOS INTANGIBLES	2,647,994.20	\$2,224,779.78	FONDOS Y BIENES DE TERCEROS EN GARANTÍA Y/O	\$0.00	\$0.00
DEPRECIACIÓN, DETERIORO Y AMORTIZACIÓN	-195,610,657.57	-\$176,323,401.30	PROVISIONES A LARGO PLAZO	\$0.00	\$0.00
ACTIVOS DIFERIDOS	148,614.81	\$148,614.81			
ESTIMACIÓN POR PÉRDIDA O DETERIORO DE	0.00	\$0.00	<b>Total de Pasivos No Circulantes</b>	<b>\$487,381,881.88</b>	<b>\$504,510,704.01</b>
OTROS ACTIVOS NO CIRCULANTES	35,770,000.00	\$35,770,000.00			
<b>Total de Activos No Circulantes</b>	<b>\$1,262,159,525.45</b>	<b>\$1,210,836,708.36</b>	<b>Total del Pasivo</b>	<b>\$820,696,226.08</b>	<b>\$884,798,718.16</b>
<b>Total del Activo</b>	<b>\$1,676,911,221.38</b>	<b>\$1,537,629,908.46</b>	<b>HACIENDA PÚBLICA/ PATRIMONIO</b>		
			HACIENDA PÚBLICA/PATRIMONIO CONTRIBUIDO	\$0.00	\$0.00
			APORTACIONES	\$0.00	\$0.00
			DONACIONES DE CAPITAL	\$0.00	\$0.00
			ACTUALIZACIÓN DE LA HACIENDA	\$0.00	\$0.00
			HACIENDA PÚBLICA /PATRIMONIO GENERADO	\$856,214,995.30	\$652,831,190.30
			RESULTADOS DEL EJERCICIO (AHORRO/	\$432,378,418.68	\$296,441,841.19
			RESULTADOS DE EJERCICIOS ANTERIORES	\$436,976,192.79	\$356,389,349.11
			REVALÚOS	\$0.00	\$0.00
			RESERVAS	\$0.00	\$0.00
			RECTIFICACIONES DE RESULTADOS DE EJERCICIOS	-\$13,139,616.17	\$0.00
			EXCESO O INSUFICIENCIA EN LA ACTUALIZACIÓN DE LA	\$0.00	\$0.00
			RESULTADO POR POSICIÓN MONETARIA	\$0.00	\$0.00
			RESULTADO POR TENENCIA DE ACTIVOS NO	\$0.00	\$0.00
			<b>Total Hacienda Pública/Patrimonio</b>	<b>\$856,214,995.30</b>	<b>\$652,831,190.30</b>
			<b>Total del Pasivo y Hacienda Pública/Patrimonio</b>	<b>\$1,676,911,221.38</b>	<b>\$1,537,629,908.46</b>

Bajo protesta de decir verdad declaramos que los Estados Financieros y sus notas, son razonablemente correctos y son responsabilidad del emisor.

ING. JUAN FRANCISCO GIM NOGALES  
PRESIDENTE MUNICIPAL



M.I.E. JULIA PATRICIA HUERTA RIVERA  
TESORERA MUNICIPAL


ISAF-ec89f122-cccb-1012-ad21-38cf108cf783

1/30/2024 10:12:29 AM

	2023	2022
<b>CUENTAS DE ORDEN CONTABLES</b>		
<b>VALORES</b>	<b>\$0.00</b>	<b>\$0.00</b>
VALORES EN CUSTODIA	\$1,436,210,935.20	\$1,290,894,336.58
CUSTODIA DE VALORES	\$1,436,210,935.20	\$1,290,894,336.58
INSTRUMENTOS DE CRÉDITO PRESTADOS A	\$0.00	\$0.00
PRÉSTAMO DE INSTRUMENTOS DE CRÉDITO A	\$0.00	\$0.00
INSTRUMENTOS DE CRÉDITO RECIBIDOS EN	\$0.00	\$0.00
GARANTÍA DE CRÉDITOS RECIBIDOS DE LOS	\$0.00	\$0.00
<b>EMISIÓN DE OBLIGACIONES</b>	<b>\$0.00</b>	<b>\$0.00</b>
AUTORIZACIÓN PARA LA EMISIÓN DE BONOS,	\$0.00	\$0.00
AUTORIZACIÓN PARA LA EMISIÓN DE BONOS,	\$0.00	\$0.00
EMISIONES AUTORIZADAS DE LA DEUDA PÚBLICA	\$0.00	\$0.00
SUSCRIPCIÓN DE CONTRATOS DE PRÉSTAMOS Y	\$0.00	\$0.00
SUSCRIPCIÓN DE CONTRATOS DE PRÉSTAMOS Y	\$0.00	\$0.00
CONTRATOS DE PRÉSTAMOS Y OTRAS	\$0.00	\$0.00
<b>AVALES Y GARANTÍAS</b>	<b>\$0.00</b>	<b>\$0.00</b>
AVALES AUTORIZADOS	\$51,999,016.05	\$61,531,555.19
AVALES FIRMADOS	\$51,999,016.05	\$61,531,555.19
FIANZAS Y GARANTÍAS RECIBIDAS POR DEUDAS A	\$0.00	\$0.00
FIANZAS Y GARANTÍAS RECIBIDAS	\$0.00	\$0.00
FIANZAS OTORGADAS PARA RESPALDAR	\$0.00	\$0.00
FIANZAS OTORGADAS DEL GOBIERNO PARA	\$0.00	\$0.00
<b>JUICIOS</b>	<b>\$0.00</b>	<b>\$0.00</b>
DEMANDAS JUDICIALES EN PROCESO DE	\$454,911,620.40	\$439,187,346.66
RESOLUCIÓN DE DEMANDAS EN PROCESO JUDICIAL	\$454,911,620.40	\$439,187,346.66
<b>INVERSIÓN MEDIANTE PROYECTOS PARA PRESTACIÓN</b>	<b>\$0.00</b>	<b>\$0.00</b>
CONTRATOS PARA INVERSIÓN MEDIANTE	\$0.00	\$0.00
INVERSIÓN PÚBLICA CONTRATADA MEDIANTE	\$0.00	\$0.00
<b>BIENES CONCESIONADOS O EN COMODATO</b>	<b>\$0.00</b>	<b>\$0.00</b>
BIENES BAJO CONTRATO EN CONCESIÓN	\$0.00	\$0.00
CONTRATO DE CONCESIÓN POR BIENES	\$0.00	\$0.00
BIENES BAJO CONTRATO EN COMODATO	\$4,993,399.04	\$4,993,399.04
<b>CUENTAS DE ORDEN PRESUPUESTARIAS</b>		
<b>LEY DE INGRESOS</b>		
LEY DE INGRESOS ESTIMADA	1,212,828,790.66	1,111,982,874.41
LEY DE INGRESOS POR EJECUTAR	-121,831,554.05	-52,128,106.72
MODIFICACIONES A LA LEY DE INGRESOS ESTIMADA	38,372,524.68	28,775,454.35
LEY DE INGRESOS DEVENGADA	1,373,032,869.39	1,164,110,981.13
LEY DE INGRESOS RECAUDADA	1,372,569,095.21	1,163,903,338.34
<b>PRESUPUESTO DE EGRESOS</b>		
PRESUPUESTO DE EGRESOS APROBADO	1,212,828,790.66	1,211,220,481.35
PRESUPUESTO DE EGRESOS POR EJERCER	28,811,169.47	258,014,993.14
MODIFICACIONES AL PRESUPUESTO DE EGRESOS	38,372,524.68	70,462,152.59
PRESUPUESTO DE EGRESOS COMPROMETIDO	1,222,390,165.87	1,082,670,361.03
PRESUPUESTO DE EGRESOS DEVENGADO	1,217,868,401.66	1,081,569,565.58
PRESUPUESTO DE EGRESOS EJERCIDO	1,180,595,599.27	953,205,488.21
PRESUPUESTO DE EGRESOS PAGADO	1,176,591,279.09	953,153,085.71

Bajo protesta de decir verdad declaramos que los Estados Financieros y sus notas, son razonablemente correctos y son responsabilidad del emisor.

ING. JUAN FRANCISCO GIM NOGALES  
PRESIDENTE MUNICIPAL



M.I.E. JULIA PATRICIA HUERTA RIVERA  
TESORERA MUNICIPAL

ISAF-ec89f122-cceb1012-ad21-38cf108cf783

1/30/2024 10:12:29 AM

Concepto	2023	2022
<b>INGRESOS Y OTROS BENEFICIOS</b>		
<b>Ingresos de Gestión</b>	<b>318,141,947.31</b>	<b>284,763,350.52</b>
Impuestos	188,542,850.44	172,739,512.27
Cuotas y Aportaciones de Seguridad Social	0.00	0.00
Contribuciones de Mejoras	0.00	0.00
Derechos	94,390,386.58	90,132,045.65
Productos	20,345,833.62	4,662,592.99
Aprovechamientos	14,862,876.67	17,229,199.61
Ingresos por Venta de Bienes y Prestación de Servicios	0.00	0.00
<b>Participaciones, Aportaciones, Convenios, Incentivos Derivados de la Colaboración Fiscal, Fondos Distintos de Aportaciones, Transferencias, Asignaciones, Subsidios y Subvenciones, y Pensiones y Jubilaciones</b>	<b>1,049,350,444.47</b>	<b>879,235,974.41</b>
Participaciones, Aportaciones, Convenios, Incentivos Derivados de la Colaboración Fiscal y Fondos Distintos de Aportaciones	1,014,455,248.08	868,281,525.68
Transferencias, Asignaciones, Subsidios y Subvenciones, y Pensiones y Jubilaciones	34,895,196.39	10,954,448.73
<b>Otros Ingresos y Beneficios</b>	<b>525,134.22</b>	<b>240,818.58</b>
Ingresos Financieros	0.00	0.00
Incremento por Variación de Inventarios	0.00	0.00
Disminución del Exceso de Estimaciones por Pérdida o Deterioro u Obsolescencia	0.00	0.00
Disminución del Exceso de Provisiones	0.00	0.00
Otros Ingresos y Beneficios Varios	525,134.22	240,818.58
<b>Total de Ingresos y Otros Beneficios</b>	<b>1,368,017,526.00</b>	<b>1,164,240,143.51</b>
<b>GASTOS Y OTRAS PÉRDIDAS</b>		
<b>Gastos de Funcionamiento</b>	<b>659,471,001.57</b>	<b>611,243,159.47</b>
Servicios Personales	431,144,083.30	411,111,777.67
Materiales y Suministros	83,850,313.87	80,615,647.61
Servicios Generales	144,476,604.40	119,515,734.19
<b>Transferencias, Asignaciones, Subsidios y Otras Ayudas</b>	<b>207,758,722.20</b>	<b>169,713,066.38</b>
Transferencias Internas y Asignaciones al Sector Público	128,447,046.81	102,039,701.07
Transferencias al Resto del Sector Público	0.00	0.00
Subsidios y Subvenciones	0.00	0.00
Ayudas Sociales	41,252,964.08	33,092,237.71
Pensiones y Jubilaciones	37,271,931.17	34,072,980.26
Transferencias a Fideicomisos, Mandatos y Contratos Análogos	0.00	0.00
Transferencias a la Seguridad Social	0.00	0.00
Donativos	786,780.14	508,147.34
Transferencias al Exterior	0.00	0.00
<b>Participaciones y Aportaciones</b>	<b>0.00</b>	<b>0.00</b>
Participaciones	0.00	0.00
Aportaciones	0.00	0.00
Convenios	0.00	0.00
<b>Intereses, Comisiones y Otros Gastos de la Deuda Pública</b>	<b>63,075,862.52</b>	<b>43,315,373.86</b>
Intereses de la Deuda Pública	61,013,602.32	43,315,373.86
Comisiones de la Deuda Pública	0.00	0.00
Gastos de la Deuda Pública	0.00	0.00
Costo por Coberturas	2,062,260.20	0.00
Apoyos Financieros	0.00	0.00
<b>Otros Gastos y Pérdidas Extraordinarias</b>	<b>5,333,521.03</b>	<b>43,526,702.61</b>
Estimaciones, Depreciaciones, Deterioros, Obsolescencia y Amortizaciones	5,333,521.03	43,526,702.61
Provisiones	0.00	0.00
Disminución de Inventarios	0.00	0.00
Otros Gastos	0.00	0.00
<b>Inversión Pública</b>	<b>0.00</b>	<b>0.00</b>
Inversión Pública no Capitalizable	0.00	0.00
<b>Total de Gastos y Otras Pérdidas</b>	<b>935,639,107.32</b>	<b>867,798,302.32</b>
<b>Resultados del Ejercicio (Ahorro/Desahorro)</b>	<b>432,378,418.68</b>	<b>296,441,841.19</b>

Bajo protesta de decir verdad declaramos que los Estados Financieros y sus notas, son razonablemente correctos y son responsabilidad del emisor.

ING. JUAN FRANCISCO GIM NOGALES  
PRESIDENTE MUNICIPAL



M.I.E. JULIA PATRICIA HUERTA RIVERA  
TESORERA MUNICIPAL

Concepto	Hacienda Pública / Patrimonio Contribuido	Hacienda Pública / Patrimonio Generado de Ejercicios Anteriores	Hacienda Pública / Patrimonio Generado del Ejercicio	Exceso o Insuficiencia en la Actualización de la Hacienda Pública / Patrimonio	TOTAL
<b>Hacienda Pública/ Patrimonio Contribuido Neto de 2022</b>	<b>0.00</b>				<b>0.00</b>
Aportaciones	0.00	0.00	0.00	0.00	0.00
Donaciones de Capital	0.00	0.00	0.00	0.00	0.00
Actualización de la Hacienda Pública/Patrimonio	0.00	0.00	0.00	0.00	0.00
<b>Hacienda Pública/Patrimonio Generado Neto de 2022</b>		<b>356,389,349.11</b>	<b>296,441,841.19</b>		<b>652,831,190.30</b>
Resultados del Ejercicio (Ahorro/Desahorro)	0.00	0.00	296,441,841.19	0.00	296,441,841.19
Resultados de Ejercicios Anteriores	0.00	356,389,349.11	0.00	0.00	356,389,349.11
Revalúos	0.00	0.00	0.00	0.00	0.00
Reservas	0.00	0.00	0.00	0.00	0.00
Rectificaciones de Resultados de Ejercicios Anteriores	0.00	0.00	0.00	0.00	0.00
<b>Exceso o Insuficiencia en la Actualización de la Hacienda Pública/Patrimonio Neto de 2022</b>				<b>0.00</b>	<b>0.00</b>
Resultado por Posición Monetaria	0.00	0.00	0.00	0.00	0.00
Resultado por Tenencia de Activos no Monetarios	0.00	0.00	0.00	0.00	0.00
<b>Hacienda Pública/Patrimonio Neto Final de 2022</b>	<b>0.00</b>	<b>356,389,349.11</b>	<b>296,441,841.19</b>	<b>0.00</b>	<b>652,831,190.30</b>
<b>Cambios en la Hacienda Pública/Patrimonio Contribuido Neto de 2023</b>	<b>0.00</b>				<b>0.00</b>
Aportaciones	0.00	0.00	0.00	0.00	0.00
Donaciones de Capital	0.00	0.00	0.00	0.00	0.00
Actualización de la Hacienda Pública/Patrimonio	0.00	0.00	0.00	0.00	0.00
<b>Variaciones de la Hacienda Pública/Patrimonio Generado Neto de 2023</b>		<b>80,586,843.68</b>	<b>122,796,961.32</b>		<b>203,383,805.00</b>
Resultados del Ejercicio (Ahorro/Desahorro)	0.00	0.00	432,378,418.68	0.00	432,378,418.68
Resultados de Ejercicios Anteriores	0.00	80,586,843.68	-296,441,841.19	0.00	-215,854,997.51
Revalúos	0.00	0.00	0.00	0.00	0.00
Reservas	0.00	0.00	0.00	0.00	0.00
Rectificaciones de Resultados de Ejercicios Anteriores	0.00	0.00	-13,139,616.17	0.00	-13,139,616.17
<b>Cambios en el Exceso o Insuficiencia en la Actualización de la Hacienda Pública/Patrimonio Neto de 2023</b>				<b>0.00</b>	<b>0.00</b>
Resultado por Posición Monetaria	0.00	0.00	0.00	0.00	0.00
Resultado por Tenencia de Activos no Monetarios	0.00	0.00	0.00	0.00	0.00
<b>Hacienda Pública/Patrimonio Neto Final de 2023</b>	<b>0.00</b>	<b>436,976,192.79</b>	<b>419,238,802.51</b>	<b>0.00</b>	<b>856,214,995.30</b>

Bajo protesta de decir verdad declaramos que los Estados Financieros y sus notas, son razonablemente correctos y son responsabilidad del emisor.

ING. JUAN FRANCISCO GIM NOGALES  
PRESIDENTE MUNICIPAL



M.I.E. JULIA PATRICIA HUERTA RIVERA  
TESORERA MUNICIPAL

Concepto	Origen	Aplicación
<b>ACTIVO</b>	<b>40,189,762.49</b>	<b>179,471,075.41</b>
<b>Activo Circulante</b>	<b>20,902,506.22</b>	<b>108,861,002.05</b>
Efectivo y Equivalentes	0.00	98,199,268.92
Derechos a Recibir Efectivo o Equivalentes	20,902,506.22	0.00
Derechos a Recibir Bienes o Servicios	0.00	10,661,733.13
Inventarios	0.00	0.00
Almacenes	0.00	0.00
Estimación por Pérdida o Deterioro de Activos Circulantes	0.00	0.00
Otros Activos Circulantes	0.00	0.00
<b>Activo No Circulante</b>	<b>19,287,256.27</b>	<b>70,610,073.36</b>
Inversiones Financieras a Largo Plazo	0.00	0.00
Derechos a Recibir Efectivo o Equivalentes a Largo Plazo	0.00	225,965.98
Bienes Inmuebles, Infraestructura y Construcciones en Proceso	0.00	21,127,418.16
Bienes Muebles	0.00	48,833,474.80
Activos Intangibles	0.00	423,214.42
Depreciación, Deterioro y Amortización Acumulada de Bienes	19,287,256.27	0.00
Activos Diferidos	0.00	0.00
Estimación por Pérdida o Deterioro de Activos no Circulantes	0.00	0.00
Otros Activos no Circulantes	0.00	0.00
<b>PASIVO</b>	<b>0.00</b>	<b>64,102,492.08</b>
<b>Pasivo Circulante</b>	<b>0.00</b>	<b>46,973,669.95</b>
Cuentas por Pagar a Corto Plazo	0.00	37,727,166.81
Documentos por Pagar a Corto Plazo	0.00	0.00
Porción a Corto Plazo de la Deuda Pública a Largo Plazo	0.00	0.00
Títulos y Valores a Corto Plazo	0.00	0.00
Pasivos Diferidos a Corto Plazo	0.00	0.00
Fondos y Bienes de Terceros en Garantía y/o Administración a Corto Plazo	0.00	0.00
Provisiones a Corto Plazo	0.00	9,246,503.14
Otros Pasivos a Corto Plazo	0.00	0.00
<b>Pasivo No Circulante</b>	<b>0.00</b>	<b>17,128,822.13</b>
Cuentas por Pagar a Largo Plazo	0.00	0.00
Documentos por Pagar a Largo Plazo	0.00	11,275,061.64
Deuda Pública a Largo Plazo	0.00	5,853,760.49
Pasivos Diferidos a Largo Plazo	0.00	0.00
Fondos y Bienes de Terceros en Garantía y/o en Administración a Largo Plazo	0.00	0.00
Provisiones a Largo Plazo	0.00	0.00
<b>HACIENDA PÚBLICA/PATRIMONIO</b>	<b>216,523,421.17</b>	<b>13,139,616.17</b>
<b>Hacienda Pública/Patrimonio Contribuido</b>	<b>0.00</b>	<b>0.00</b>
Aportaciones	0.00	0.00
Donaciones de Capital	0.00	0.00
Actualización de la Hacienda Pública/Patrimonio	0.00	0.00
<b>Hacienda Pública/Patrimonio Generado</b>	<b>216,523,421.17</b>	<b>13,139,616.17</b>
Resultados del Ejercicio (Ahorro/Desahorro)	135,936,577.49	0.00
Resultados de Ejercicios Anteriores	80,586,843.68	0.00
Revalúos	0.00	0.00
Reservas	0.00	0.00
Rectificaciones de Resultados de Ejercicios Anteriores	0.00	13,139,616.17
<b>Exceso o Insuficiencia en la Actualización de la Hacienda Pública/Patrimonio</b>	<b>0.00</b>	<b>0.00</b>
Resultado por Posición Monetaria	0.00	0.00
Resultado por Tenencia de Activos no Monetarios	0.00	0.00

Bajo protesta de decir verdad declaramos que los Estados Financieros y sus notas, son razonablemente correctos y son responsabilidad del emisor.

ING. JUAN FRANCISCO GIM NOGALES  
PRESIDENTE MUNICIPAL



M.I.E. JULIA PATRICIA HUERTA RIVERA  
TESORERA MUNICIPAL

	2023	2022
<b>Flujos de Efectivo de las Actividades de Operación</b>		
<b>Origen</b>	<b>1,372,426,223.21</b>	<b>1,163,785,183.68</b>
Impuestos	188,542,850.44	172,739,512.27
Cuotas y Aportaciones de Seguridad Social	0.00	0.00
Contribuciones de Mejoras	0.00	0.00
Derechos	94,390,386.58	90,132,045.65
Productos	20,345,833.62	4,662,592.99
Aprovechamientos	19,796,708.10	17,015,058.36
Ingresos por Venta de Bienes y Prestación de Servicios	0.00	0.00
Participaciones, Aportaciones, Convenios, Incentivos Derivados de la Colaboración Fiscal y Fondos Distintos de Aportaciones	1,014,455,248.08	868,281,525.68
Transferencias, Asignaciones, Subsidios y Subvenciones, y Pensiones y Otros Orígenes de Operación	34,895,196.39	10,954,448.73
	0.00	0
<b>Aplicación</b>	<b>960,644,911.31</b>	<b>826,147,148.17</b>
Servicios Personales	430,379,954.85	379,844,359.61
Materiales y Suministros	83,103,075.85	75,662,021.39
Servicios Generales	141,955,917.76	113,092,225.19
Transferencias Internas y Asignaciones al Sector Público	128,128,443.90	101,454,269.14
Transferencias al Resto del Sector Público	0.00	0.00
Subsidios y Subvenciones	0.00	0.00
Ayudas Sociales	41,252,964.08	31,318,161.44
Pensiones y Jubilaciones	37,259,227.53	32,836,903.27
Transferencias a Fideicomisos, Mandatos y Contratos Análogos	0.00	0.00
Transferencias a la Seguridad Social	0.00	0.00
Donativos	786,780.14	508,147.34
Transferencias al Exterior	0.00	0.00
Participaciones	0.00	0.00
Aportaciones	0.00	0.00
Convenios	0.00	0.00
Otras Aplicaciones de Operación	97,778,547.20	91,431,060.79
<b>Flujos Netos de Efectivo por Actividades de Operación</b>	<b>411,781,311.90</b>	<b>337,638,035.51</b>
<b>Flujos de Efectivo de las Actividades de Inversión</b>		
<b>Origen</b>	<b>142,872.00</b>	<b>118,154.66</b>
Bienes Inmuebles, Infraestructura y Construcciones en Proceso	142,872.00	118,154.66
Bienes Muebles	0.00	0.00
Otros Orígenes de Inversión	0.00	0.00
<b>Aplicación</b>	<b>244,795,291.97</b>	<b>170,108,348.60</b>
Bienes Inmuebles, Infraestructura y Construcciones en Proceso	195,869,388.63	130,105,727.47
Bienes Muebles	48,502,688.92	40,002,621.13
Otras Aplicaciones de Inversión	423,214.42	0.00
<b>Flujos Netos de Efectivo por Actividades de Inversión</b>	<b>-244,652,419.97</b>	<b>-169,990,193.94</b>
<b>Flujos de Efectivo de las Actividades de Financiamiento</b>		
<b>Origen</b>	<b>0.00</b>	<b>0.00</b>
Endeudamiento Neto	0.00	0.00
Interno	0.00	0.00
Externo	0.00	0.00
Otros Orígenes de Financiamiento	0.00	0.00
<b>Aplicación</b>	<b>68,929,623.01</b>	<b>48,328,649.74</b>
Servicios de la Deuda	68,929,623.01	48,328,649.74
Interno	68,929,623.01	48,328,649.74
Externo	0.00	0.00
Otras Aplicaciones de Financiamiento	0.00	0.00
<b>Flujos Netos de Efectivo por Actividades de Financiamiento</b>	<b>-68,929,623.01</b>	<b>-48,328,649.74</b>
<b>Incremento/Disminución Neta en el Efectivo y Equivalentes al Efectivo</b>	<b>98,199,268.92</b>	<b>119,319,191.83</b>
<b>Efectivo y Equivalentes al Efectivo al Inicio del Ejercicio</b>	<b>185,929,464.64</b>	<b>66,610,272.81</b>
<b>Efectivo y Equivalentes al Efectivo al Final del Ejercicio</b>	<b>284,128,733.56</b>	<b>185,929,464.64</b>

Bajo protesta de decir verdad declaramos que los Estados Financieros y sus notas, son razonablemente correctos y son responsabilidad del emisor.

ING. JUAN FRANCISCO GIM NOGALES  
PRESIDENTE MUNICIPAL

15AF-edfdbfb9-0254-817c-053e-f35ba329065f  
1/30/2024 10:13:20 AM

M. LE. JULIA PATRICIA HUERTA RIVERA  
TESORERA MUNICIPAL





**NOGALES**  
GOBIERNO MUNICIPAL 2021-2024

**MUNICIPIO DE NOGALES**  
**Informe sobre Pasivos Contingentes**  
**Del 1 de Enero al 31 de Diciembre de 2023**  
**(Cifras en Pesos)**



H. AYUNTAMIENTO CONSTITUCIONAL  
NOGALES, SONORA  
2021-2024

En cumplimiento a lo dispuesto en los artículos 46, Fracción I, Inciso f) y 52 de la Ley General de Contabilidad Gubernamental y de conformidad con lo establecido en el Capítulo VII, Numeral II, Inciso h) del Manual de Contabilidad Gubernamental emitido por el CONAC, el Ente Público informa lo siguiente:

Cuenta	Concepto	Importe
Demandas Laborales en Proceso de Resolucion	Registro de litigios laborales en proceso de resolucion, cuyo importe estimado se encuentra registrado en cuentas de orden	\$ 123,575,910.45
Sistemas Sustentables	Registro de litigio entre el H. Ayuntamiento de Nogales y la Empresa Sistemas Sustentables, empresa que tiene concesionado el manejo del Relleno Sanitario de la ciudad de Nogales	\$ 318,960,900.61
Pasivos por pagar	Registro de pasivos reconocidos, pero que no han sido reclamados por los beneficiarios	\$ 82,303.00
Administradora y Servicios en Obra Hermogon SA de CV	Registro de pasivo por prestacion de servicios de acuerdo a contrato (3er pago) procedente al cumplir las condiciones pactadas	\$ 12,292,506.34
Créditos COFIDAN OOMAPAS	Registro de contingencia por 2 créditos que tiene el Organismo Operador Municipal de Agua Potable y Saneamiento con COFIDAN, mismos que se encuentran garantizados con las participaciones federales del .136, por lo cual el Municipio es Aval Solidario.	\$ 51,999,016.05
<b>TOTAL</b>		<b>\$506,910,636.45</b>

Bajo protesta de decir verdad declaramos que los Estados Financieros y sus notas, son razonablemente correctos y son responsabilidad del emisor.

ING. JUAN FRANCISCO GIM NOGALES  
PRESIDENTE MUNICIPAL



M.I.E. JULIA PATRICIA HUERTA RIVERA  
TESORERA MUNICIPAL



**Municipio de Nogales Sonora**  
**Notas a los Estados Financieros de Cuenta Pública**  
**Al 31 de Diciembre de 2023**



**A) NOTAS DE DESGLOSE**

**D) NOTAS AL ESTADO DE SITUACION FINANCIERA**

**• Efectivo y Equivalentes**

CONCEPTO	2023	2022
1111 FONDOS FIJOS	\$52,191.51	\$46,526.41
1112 BANCOS	\$284,076,542.05	\$ 185,706,632.89
1114 INVERSIONES TEMPORALES	\$0.00	\$0.00
1115 FONDOS CON AFECTACION ESPECIFICAS	\$0.00	\$0.00
1116 DEPOSITOS EN GARANTIA	\$0.00	\$176,305.34
<b>SUMA</b>	<b>\$284,128,733.56</b>	<b>\$185,929,464.64</b>

La cuenta de Bancos presenta un saldo al 31 de diciembre por \$284,076,542.05 (Doscientos ochenta y cuatro millones setenta y seis mil quinientos cuarenta y dos pesos 05/100 M.N.), lo que implica un incremento de aproximadamente un 53% respecto al cierre de 2022.

Esto se debe principalmente a la efectiva recaudación de Impuestos y de Participaciones y aportaciones, que superaron por casi 160 millones el Presupuesto de Ingresos Estimado 2023.

BANCO	2023		2022	
BANORTE 5594 PARQUIMETROS	1112-01-0001	\$15,240.07	11120-01012	2,210,165.30
BANORTE 4625 HABITAT 2015	1112-01-0002	\$11,345.07	11120-01024	11,330.11
BANCO BAJIO FACTORAJE 30201	1112-02-0001	\$0.00	11120-05001	22,036.23
BAJIO FIDEICOMISO 15107	1112-02-0002	\$11,592,562.21	11120-05002	8,632,503.29
0092703800201 FIDEICOMISO BAJIO	1112-02-0003	\$238,323.55	11120-05003	187,629.93
BAJIO 60103 PARQUIM	1112-02-0004	\$0.02	11120-05006	5,767.50
SCOTIABANK 2558 FIESTAS FLOR,PAT.	1112-03-0001	\$2,562.98	11120-06002	2,562.98
SCOTIABANK SUBSEMUN FEDERAL 2009	1112-03-0002	\$16,904.82	11120-06003	16,904.82
SCOTIABANK 20036192 AGUI10	1112-03-0003	\$2,271.60	11120-06004	2,271.60
SCOTIABANK 2521172 FOPAM	1112-03-0004	\$14,500.22	11120-06007	14,500.22
SCOTIABANK SUBS.2011 7855	1112-03-0005	\$12,556.62	11120-06008	12,556.62
SCOTIABANK 7979 FOPEDEP	1112-03-0006	\$13,418.04	11120-06009	13,418.04
SCOTIABANK 27987 REUB.REP.	1112-03-0007	\$10,665.67	11120-06010	10,665.67
SANTANDER 57986	1112-04-0001	\$41,237.17	11120-07006	41,237.17
BANCOMER 452342553	1112-05-0001	\$28,507,736.72	11120-09001	26,584,989.23





**NOGALES**

NOGALES SONORA 2021-2024

**Municipio de Nogales Sonora**  
**Notas a los Estados Financieros de Cuenta Pública**  
**Al 31 de Diciembre de 2023**



H. AYUNTAMIENTO CONSTITUCIONAL  
NOGALES, SONORA.  
2021-2024

BANCOMER 00141969994	1112-05-0002	\$996,581.25	11120-09002	1,333,974.08
BANCOMER 706055	1112-05-0003	\$15,002.08	11120-09010	15,000.53
BBVA-6128 FISM 2016	1112-05-0004	\$16,007.83	11120-09012	16,006.21
BANCOMER 0721	1112-05-0005	\$91,208.53	11120-09014	104,859.44
BANCOMER 3663 FISMUN 2017	1112-05-0006	\$16,007.97	11120-09022	16,006.35
BANCOMER 8322 FORTALECE 2017	1112-05-0007	\$16,007.83	11120-09027	16,006.21
BANCOMER 8306 PROGRAMA DESARROLLO 2017	1112-05-0008	\$16,007.83	11120-09028	16,006.21
BANCOMER 4435 FORTALECIMIENTO FINANCIERO 2017	1112-05-0009	\$16,007.83	11120-09029	16,006.21
BANCOMER 8033 FONDO FRONTERAS 2017	1112-05-0010	\$16,007.83	11120-09030	16,006.21
BBVA 9261 NOMINA	1112-05-0011	\$5,980,436.38	11120-09033	9,893,188.74
BBVA 0111600524	1112-05-0012	\$14,000.13	11120-09034	15,001.68
BBVA 0113053563 MARIANA TRINITARIA	1112-05-0013	\$181,831.28	11120-09044	141,166.86
BBVA 0113053458 RECURSO FOPIN	1112-05-0014	\$0.00	11120-09045	1,062.16
BBVA 20808 INVERSION	1112-05-0015	\$2,482,621.55	11120-09046	2,417,216.75
0101706144 CHEQUERA ANTERIOR	1112-05-0016	\$2,566.45	11120-09050	33,788.93
BBVA BANCOMER 1947 CONTINGENCIA COVID-19	1112-05-0017	\$435,339.76	11120-09053	879,583.67
0115319943 BBVA BANCOMER FOPIN BACHEO	1112-05-0018	\$948,909.64	11120-09054	948,813.43
0115319900 FOPIN CONTINGENCIA COVID	1112-05-0019	\$0.00	11120-09055	15,001.68
BBVA 9144 PREDIAL X INTERNET	1112-05-0020	\$5,011.42	11120-09056	432,138.12
BBVA 0118218951 DLLS COMP	1112-05-0028	\$1,219,561.02	11120-09058	361,221.75
BBVA 5510 BECAS2021	1112-05-0022	\$15,000.44	11120-09059	29,704.46
BBVA 8949 PARTICIPACIONES EST2021	1112-05-0023	\$71,167,136.83	11120-09060	85,456,548.73
BBVA 4492 FOPIN OBRAS 2021	1112-05-0024	\$77,512.25	11120-09062	77,504.36
BBVA 9672 BECAS SINDICATO	1112-05-0025	\$15,000.14	11120-09064	26,202.68
BBVA 3248 PARQUIM2022	1112-05-0026	\$453,657.14	11120-09066	319,867.05
BBVA 8951 DLLS	1112-05-0027	\$76,733.32	11120-09067	19,672.78
BBVA 2717 FISM2022	1112-05-0021	\$0.00	11120-09068	6,586,447.54
BBVA 4978 CECOP2022	1112-05-0029	\$39,355.43	11120-09069	1,300,005.78
BBVA 7291 PREDIOS SINDIC	1112-05-0030	\$3,616,545.79	11120-09070	3,135,267.34
BBVA 5993 FONDO VERDE	1112-05-0031	\$3,917,313.48	11120-09071	1,019,272.54
BBVA 0271 OBRA MUNICIPAL	1112-05-0032	\$15,000.00	11120-09072	15,000.00
BBVA 6466 CONAFOR2022	1112-05-0033	\$6,995.30	11120-09073	9,430.29
BBVA 0809 REPUVE	1112-05-0034	\$0.00	11120-09074	18,183,147.00
BBVA 3912 FOPIN2022	1112-05-0035	\$582,532.32	11120-09075	3,074,646.69
BBVA 1196 INST MUJER 2022	1112-05-0036	\$0.00	11120-09076	0.38
BANSI 83654	1112-06-0001	\$0.50	11120-11001	0.5
BANSI 2939	1112-06-0002	\$0.02	11120-11002	0.02
BCO AZTECA 5040 REC PROP CHEQ	1112-07-0001	\$10,056.24	11120-14007	10,015.47

ISAF-fb4b9f8c-d798-e517-5b55-d1428fa62b86

1/30/2024 12:26:37 PM



Municipio de Nogales Sonora
Notas a los Estados Financieros de Cuenta Pública
Al 31 de Diciembre de 2023



Table with 5 columns: Cuenta, Clave, Monto, Clave, Monto. Rows include various bank accounts like BANBAJIO, BANREGIO, BANAMEX, BBVA, and BAJIO, ending with a TOTAL BANCOS row.

Cabe hacer mención que, 36.4 millones corresponden a recursos FOPIN para obra, otros 5.8 millones son de Fondo para la Infraestructura Social Municipal (FISM 2023), 4.7 millones de REPUVE, ambos para obra y 11 millones corresponden al fondo de reserva del Fideicomiso del Banco del Bajío. Es decir, 58 de los 284 millones en bancos no son de libre disposición, corresponden a recursos etiquetados.

Derechos a recibir Efectivo y Equivalentes

Summary table with 4 columns: CUENTA, RUBRO, 2023, 2022. Rows include CUENTAS POR COBRAR A CORTO PLAZO, DEUDORES DIVERSOS, and FUNCIONARIOS Y EMPLEADOS.

El saldo total de deudores diversos incluye 49.4 millones por fideicomisos, y \$40,554,881.81 que se encuentran denunciados por ser pagos efectuados a proveedores sin soporte documental. Un dato importante en este rubro es que el Organismo Operador Municipal de Agua Potable, Alcantarillado y Saneamiento (OOMAPASN) redujo gran parte del adeudo que tenía con este Municipio (por concepto de 2 préstamos) a través del Recurso que el Estado le estuvo transfiriendo al Municipio de Nogales por concepto de ISR participable de OOMAPAS del periodo 2018 a noviembre 2022, esto con la aprobación de su Junta de Gobierno, con esto, se aprecia una reducción en el rubro 1123. El rubro 1122 cuyo importe corresponde a deudores por lotes de terrenos, se ha recuperado de forma regular respecto a diciembre de 2022 como resultado de los abonos a lotes recibidos durante este periodo, sin embargo se ve incrementado debido a que durante el tercer trimestre 2023 se estuvieron efectuando varios contratos de compra venta de lotes de terrenos en diversas zonas de la ciudad. Y el tercer rubro, 1125 "Funcionarios y Empleados" se ha recuperado en comparación al cuarto trimestre 2022, por la liquidación de Adelantos de Sueldo a funcionarios y empleados municipales como medida de apoyo para hacer frente a diversas necesidades y emergencias económicas; en este sentido, al iniciar un nuevo catálogo de



**Municipio de Nogales Sonora**  
**Notas a los Estados Financieros de Cuenta Pública**  
**Al 31 de Diciembre de 2023**



cuentas por haber cambiado el Sistema Contable, se estableció el grupo 1125-02 para registro de todo Adelanto de sueldo y su fácil identificación.

Cuenta	Rubro	2023	2022
1134	ANTICIPO A PROVEEDORES DE OBRA	\$10,673,913.89	\$ 1,274.1

Al cierre del cuarto trimestre 2023, el monto por Anticipos a Contratistas de obra es importante como resultado de las obras que quedaron en proceso y que habrán de liquidarse durante el primer trimestre 2024.

• **Inventarios**

El Municipio de Nogales Sonora no realiza ningún proceso de transformación y/o elaboración de bienes, por lo cual no aplica para esta Nota.

• **Almacenes**

1123-01-0016	RECURSOS MATERIALES	\$ 375,343.88
--------------	---------------------	---------------

El almacén de Recursos materiales se enfoca principalmente en papelería y útiles de oficina, el método de valuación es el PEPS. Al cierre de diciembre presenta un saldo favorable. En lo que va del año ha tenido mínimo movimientos, principalmente han sido correcciones y reclasificaciones.

• **Inversiones Financieras**

**Fideicomisos, Mandatos y Contratos Análogos**

Fideicomiso Santander	\$ 3,300,000.00	El Municipio de Nogales es aval de OOMAPASN en un crédito con COFIDAN. Se retienen participaciones del .136 % por \$1,650,000.00 hasta que el Organismo pague. Esta cuenta ha tenido una recuperación importante, ya que llegó a tener poco más de 20 millones, por lo que ahora se considera estable. Cabe mencionar, que es el Municipio de Nogales Sonora, quien le estuvo transfiriendo a OOMAPASN durante los 2 últimas administraciones los recursos necesarios para cumplir con esta obligación y lo sigue haciendo en 2022.
Fideicomiso "Arroyo los Nogales"	\$ 20,223,702.00	El Gobierno del Estado de Sonora celebra con Banca Serfin Contrato de Fideicomiso Revocable, traslativo de dominio y garantía, mediante el cual transmite la propiedad fiduciaria de las áreas que se encuentran en cause nacional de la Cd. De Nogales, Sonora

**Participaciones y Aportaciones de Capital, Inversiones a Largo Plazo y Títulos y Valores a Largo Plazo**

No se tuvieron aportaciones a Capital y no se cuenta con Inversiones, títulos y valores a Largo Plazo.



**Municipio de Nogales Sonora**  
**Notas a los Estados Financieros de Cuenta Pública**  
**Al 31 de Diciembre de 2023**



- **Bienes muebles, inmuebles e intangibles**

**Bienes Inmuebles, Infraestructura y Construcciones en Proceso**

CUENTA	CONCEPTO	2023	2022
1231	TERRENOS	\$68,767,891.99	\$68,849,403.95
1235	CONSTRUCCIONES EN PROCESO EN BIENES DE DOMINIO PÚBLICO	\$ 415,014,007.83	\$ 392,033,332.86
1236	CONSTRUCCIONES EN PROCESO EN BIENES PROPIOS	\$478,588,903.44	\$ 480,360,648.29
1239	OTROS BIENES INMUEBLES	\$112,819,665.36	\$112,819,665.36
		<b>\$1,075,190,468.62</b>	<b>\$1,054,063,050.46</b>

Se observa un incremento del 6% respecto a diciembre de 2022 en Construcciones en Proceso en Bienes Propios y Bienes de Dominio Público, esto debido a que durante el ejercicio 2023 se invirtieron 21 millones más en Obra Pública respecto a 2022. En el rubro de terrenos se aprecia una leve disminución debido la venta de lotes de terrenos que se efectuaron durante 2023.

**Bienes Muebles, Intangibles y Depreciaciones**

CUENTA	CONCEPTO	2023	2022
1241	MOBILIARIO Y EQUIPO DE ADMINISTRACIÓN	\$ 40,710,963.00	\$ 34,605,547.93
1242	MOBILIARIO Y EQUIPO EDUCACIONAL Y RECREATIVO	\$ 3,781,786.80	\$ 3,490,211.91
1243	INSTRUMENTAL MEDICO Y DE LABORATORIO	\$ 394,297.55	\$ 129,397.99
1244	VEHÍCULOS Y EQUIPO DE TRANSPORTE	\$ 205,697,178.79	\$171,650,330.32
1245	EQUIPO DE DEFENSA Y SEGURIDAD	\$ 8,241,600.60	\$ 6,808,791.65
1246	MAQUINARIA, OTROS EQUIPOS Y HERRAMIENTAS	\$ 83,530,038.55	\$ 76,838,110.69
1247	COLECCIONES, OBRAS DE ARTE Y OBJETOS VALIOSOS	\$ 464,598.32	\$ 464,598.32
1248	ACTIVOS BIOLÓGICOS	\$ 966,675.80	\$ 966,675.80
		<b>\$ 343,787,139.41</b>	<b>\$ 294,953,664.61</b>

De forma general se aprecia un incremento en bienes muebles e intangibles del 15% aproximadamente, esto se debe principalmente a la compra de camiones recolectores de



**Municipio de Nogales Sonora**  
**Notas a los Estados Financieros de Cuenta Pública**  
**Al 31 de Diciembre de 2023**



basura, patrullas, motocicletas y vehículos para la operación de varias dependencias, esto totalmente con recursos propios a excepción de las patrullas que se adquirieron con recursos FORTAMUN 2023. De igual manera entre los incrementos superiores al 10 % destacan Mobiliario y Equipo de Administración, Software e Instrumental Médico, este último se debe a la habilitación de un Consultorio Dental dentro de la Dirección Municipal de Salud que ofrece servicios de manera gratuita a toda la ciudadanía.

En 2023 se ha trabajado arduamente en invertir en la modernización de equipo y tecnologías con el fin de ofrecerles a los ciudadanos una mejor calidad en los servicios que presta el Gobierno Municipal.

Por otra parte, es importante mencionar que la depreciación acumulada de enero a diciembre 2023 es de \$19,287,256.27.

- **Estimaciones y Deterioros**

Para el cierre de 2023 no se tienen estimaciones de cuentas incobrables, sin embargo se ha estado trabajando en un programa de depuración que habrá de aplicarse en 2024.

- **Otros Activos**

CUENTA	CONCEPTO	2023	2022
1250	SOFTWARE	\$2,647,994.20	\$2,224,779.78
1271	ESTUDIOS, FORMULACION Y EVALUACION DE PROYECTOS	\$148,614.81	\$148,614.81
1290	OTROS ACTIVOS NO CIRCULANTES	\$35,770,000.00	\$35,770,000.00
		<b>\$38,566,609.01</b>	<b>\$38,143,394.59</b>

El monto de otros activos circulantes corresponde al Valor de Adquisición del Predio denominado El Centauro, que al momento de la transacción no se consideró como parte de un activo fijo del Municipio ya que era para venta.

- **Pasivos**

CUENTA	CONCEPTO	2023	2022
2100	PASIVO CIRCULANTE	\$333,314,344.20	\$380,288,014.15
2200	PASIVO NO CIRCULANTE	\$487,381,881.88	\$504,510,704.01
	<b>TOTAL</b>	<b>\$820,696,226.08</b>	<b>\$ 884,798,718.16</b>

Se aprecia una disminución general de pasivos por 64 millones de pesos aproximadamente respecto al cierre de 2022, dicho decremento se debe principalmente al pago a Contratistas y Proveedores.



**Municipio de Nogales Sonora**  
**Notas a los Estados Financieros de Cuenta Pública**  
**Al 31 de Diciembre de 2023**



**Cuentas y Documentos por Pagar**

Se aprecia una disminución del Pasivo circulante de aproximadamente un 10.3% con respecto al 2022, dicho decremento representa 37.7 millones de pesos aproximadamente, de los cuales 24 corresponden a Contratistas y 10 a Proveedores. Otros 4 millones de Transferencias Otorgadas por pagar a corto Plazo corresponden principalmente al monto que se ha devuelto de ISR participable a OOMAPAS, y que el Municipio se acreditó contra la Deuda de este Organismo. En el rubro 2117 Retenciones y Contribuciones por pagar a corto plazo se aprecia un incremento en ISPT y Pensiones y Jubilaciones de Red Benefit.

CUENTA	CONCEPTO	2023	2022
2111	SERVICIOS PERSONALES POR PAGAR A CORTO PLAZO	\$ 2,349,693.42	\$2,748,033.12
2112	PROVEEDORES POR PAGAR A CORTO PLAZO	\$ 59,855,366.19	\$70,682,857.33
2113	CONTRATISTAS POR OBRAS PÚBLICAS POR PAGAR A CORTO PLAZO	\$ 100,144,807.30	\$123,929,245.48
2115	TRANSFERENCIAS OTORGADAS POR PAGAR A CORTO PLAZO	\$ 82,148,282.17	\$86,627,700.98
2117	RETENCIONES Y CONTRIBUCIONES POR PAGAR A CORTO PLAZO	\$ 84,935,929.32	\$81,536,041.55
2118	DEVOLUCIONES DE LA LEY DE INGRESOS POR PAGAR	\$ 428,636.29	\$141,952.12
2119	OTRAS CUENTAS POR PAGAR A CORTO PLAZO	\$ 334,008.77	\$2,258,059.69

CUENTA	CONCEPTO	2023	2022
2220	DOCUMENTOS POR PAGAR A LARGO PLAZO	\$ 2,122,067.02	\$ 13,397,128.66
2233	DEUDA PUBLICA A LARGO PLAZO	\$ 485,259,814.86	\$ 491,113,575.35

Se aprecia la disminución en la Deuda Publica a Largo plazo, derivado de la reclasificación que se efectúa al Pasivo Circulante de la porción que se habrá de amortizar durante este ejercicio. Así mismo, hay una disminución de los Documentos por pagar a largo Plazo, ya que se han ido cubriendo los pagos por el Terreno Centauro de la Frontera, a INSSUS (antes CORETT).

**Fondos y Bienes de Terceros en Garantía y/o Administración**

No se cuenta con Fondos y Bienes de Terceros en Garantía y/o Administración

**Pasivos Diferidos**



**NOGALES**

NOGALES SONORA 2021-2024

**Municipio de Nogales Sonora**  
**Notas a los Estados Financieros de Cuenta Pública**  
**Al 31 de Diciembre de 2023**



H. AYUNTAMIENTO CONSTITUCIONAL  
NOGALES, SONORA.  
2021-2024

2151	INGRESOS COBRADOS POR ADELANTADO A CORTO PLAZO	\$2,800,023.00
------	--	----------------

El monto corresponde a un depósito recibido para una “compra de terreno” cuyo contrato no se ha concretado a la fecha.

**Provisiones**

Al cierre de 2023 se cuenta 317,597.74 en Provisiones a Corto Plazo que corresponden a la segunda parte de aguinaldos.

**Otros Pasivos**

No se cuenta con otros pasivos al cierre de 2023.

**II) NOTAS AL ESTADO DE ACTIVIDADES**

**Ingresos**

RUBRO	CONCEPTO	RECAUDADO
1000	Impuestos	\$ 188,542,850.44
3000	Contribuciones de Mejoras	\$ -
4000	Derechos	\$ 94,390,386.58
5000	Productos	\$ 20,345,833.62
6000	Aprovechamientos	\$ 14,862,876.67
8000	Participaciones y Aportaciones	\$1,014,455,248.08
9000	Transferencias, Asignaciones, Subsidios y Otras Ayudas	\$ 34,895,196.39
0	Otros Ingresos y beneficios	\$ 525,134.22
	<b>TOTAL</b>	<b>\$1,368,017,526.00</b>

Es importante resaltar que se ha tenido una importante recaudación en el rubro de impuestos, ya que al 31 de diciembre se ha superado la recaudación anual presupuestada llegando al 130%, mientras que en caso de los productos el presupuesto inicial de recaudación se ha superado en 10 veces el importe anual, esto debido a los Rendimientos Financieros que producen los saldos en bancos, así como los depósitos que se han efectuado a BANREGIO por la póliza de cobertura de tasa del Crédito contratado con Banorte.

Adicionalmente, se informa que existe una diferencia contable-presupuestal en Aprovechamientos, debido a que presupuestalmente se efectuó una ampliación con

ISAF-fb4b9f8c-d798-e517-5b55-d1428fa62b86

1/30/2024 12:26:37 PM



**Municipio de Nogales Sonora**  
**Notas a los Estados Financieros de Cuenta Pública**  
**Al 31 de Diciembre de 2023**



Remanentes de Ejercicios Anteriores, esto debido a que durante 2022 se recibieron recursos por \$4,933,831.43 provenientes de FOPIN que no se ejercieron, entonces se trasladaron a 2023 para poder disponer de ellos presupuestalmente, ya que contablemente ya estaban registrados en 2022. Por otro lado la diferencia también obedece al registro de bajas de Terrenos por \$81,511.96, mismos que no aparecen en el Estado de Resultados como ingreso.

Así mismo se tienen Otros Ingresos y beneficios por \$525,134.22 provenientes de la Utilidad en venta de lotes de terrenos de enero a septiembre 2023, misma que sumada a los \$81,511.96 registrados como el valor de dichos inmuebles (baja de activos) nos dan el total del Ingreso Devengado por Enajenación de Bienes Inmuebles dentro del Analítico Presupuestal de Ingresos \$606,646.18.

	RUBRO	RECAUDADO
4212-01	Fondo p/ Fortalecimiento Municipal	\$ 235,401,323.77
4212-02	Fondo Aportación p/la Infraestructura	\$ 40,393,294.55
<b>Subtotal Aportaciones</b>		<b>\$ 275,794,618.32</b>
4212-03		\$ 0.00
4151-03	Otorgamiento de Financiamiento Rendimiento de Capitales	\$ 20,070,021.64
<b>Subtotal Productos Financieros</b>		<b>\$ 20,070,021.64</b>
<b>TOTAL</b>		<b>\$ 295,864,639.96</b>

Se recibieron aportaciones por \$275,794,618.32 al 31 de Diciembre 2023. Lo que representa en el caso de FORTAMUN un 19% adicional a lo recibido durante el mismo periodo de 2022 y en FAISM es un 26% más.

**Gasto**

5100	GASTOS DE FUNCIONAMIENTO	\$659,471,001.57
5200	TRANSFERENCIAS, ASIGNACIONES, SUBSIDIOS Y OTRAS AYUDAS	\$207,758,722.20
5400	INTERESES, COMISIONES Y OTROS GASTOS DE LA DEUDA PÚBLICA	\$ 63,075,862.52
5500	OTROS GASTOS Y PERDIDAS EXTRAORDINARIAS	\$ 5,333,521.03
<b>SUMA 5000</b>		<b>\$935,639,107.32</b>

Claramente la cuenta de Gastos de Funcionamiento es la que se lleva el 70% del gasto por representar el costo de la nómina principalmente y el resto de los gastos de operación del Municipio. Las transferencias y subsidios otorgados a las paramunicipales, organismos descentralizados y diversos apoyos otorgados representan una importante carga financiera para el Municipio de Nogales, ya que es el segundo rubro fuerte del gasto (22%). Siguiendo en ese orden los gastos de la Deuda y la Depreciación Acumulada de activos.





**NOGALES**

NOGALES SONORA 2021-2024

**Municipio de Nogales Sonora**  
**Notas a los Estados Financieros de Cuenta Pública**  
**Al 31 de Diciembre de 2023**



H. AYUNTAMIENTO CONSTITUCIONAL  
NOGALES, SONORA.  
2021-2024

CUENTA	CONCEPTO	DEVENGADO	PORCENTAJE RESPECTO AL GASTO TOTAL
5111	REMUNERACIONES AL PERSONAL DE CARÁCTER PERMANENTE	\$258,960,499.38	27.68%
5114	SEGURIDAD SOCIAL	\$ 78,813,640.81	8.42%
5212	TRANSFERENCIAS INTERNAS AL SECTOR PÚBLICO	\$128,447,046.81	13.73%

El 36% del gasto se concentra en Remuneraciones al personal de carácter permanente y en Seguridad Social. Así mismo durante 2023 casi el 14% del gasto se concentra en las Transferencias Internas al Sector público a través de las 9 paramunicipales subsidiadas por este Municipio (Preparatoria Municipal, IMIP, DIF, IMFOCULTA, CMCOP, Promotora Inmobiliaria, Instituto Nogalense de las Mujeres, OOMAPAS y este año se agregó el Instituto del Deporte).

**III) NOTAS AL ESTADO DE VARIACION EN LA HACIENDA PUBLICA**

En el periodo que se informa no hubo variaciones al Patrimonio Contribuido. Mientras que, el patrimonio generado, procede de la recepción de las aportaciones ordinarias tanto por las entidades federativas y la Secretaría de Hacienda y Crédito Público, así como por la recepción de aportaciones extraordinarias tanto de entidades federativas y municipios. La variación existente respecto al periodo inmediato anterior, obedece a reclasificaciones menores.

**IV) NOTAS AL ESTADO DE FLUJOS DE EFECTIVO**

CONCEPTO	2023	2022
BANCOS/TESORERÍA	\$284,076,542.05	\$ 185,706,632.89
BANCOS/DEPENDENCIAS Y OTROS	\$ 52,191.51	\$ 46,526.41
INVERSIONES TEMPORALES (HASTA 3 MESES)	0	0
FONDOS CON AFECTACIÓN ESPECÍFICA	0	0
DEPÓSITOS DE FONDOS DE TERCEROS EN GARANTÍA Y/O ADMINISTRACIÓN	0	\$176,305.34
<b>TOTAL DE EFECTIVO Y EQUIVALENTES</b>	<b>\$ 284,128,733.56</b>	<b>\$ 185,929,464.64</b>



**Municipio de Nogales Sonora**  
**Notas a los Estados Financieros de Cuenta Pública**  
**Al 31 de Diciembre de 2023**



Se cierra el ejercicio 2023 con 98 millones más que en 2022, hay una importante recuperación en nuestro flujo de efectivo, esto principalmente a que se obtuvieron ingresos adicionales a los estimados por casi 160 millones, así mismo, durante los últimos días de diciembre se recibieron aproximadamente 40 millones de pesos etiquetados para obra pero que no pudieron ejercerse antes del cierre y se trasladarán como remanentes a 2024.

**Adquisición de Activo No Circulante.** - no se llevaron a cabo adquisiciones de Activos no circulantes durante todo el ejercicio 2023.

**Adquisición de Activo Circulante**

CUENTA	CONCEPTO	MONTO	% REC. FED.
1241	MUEBLES DE OFICINA Y ESTANTERÍA	6,105,415.07	30.97%
1242	MOBILIARIO Y EQUIPO EDUCACIONAL Y RECREATIVO	291,574.89	44.49
1243	EQUIPO E INSTRUMENTAL MEDICO Y DE LABORATORIO	264,899.56	0
1244	VEHICULOS Y EQUIPO DE TRANSPORTE	34,046,848.47	22.31%
1245	EQUIPO DE DEFENSA Y SEGURIDAD	1,432,808.95	99.80%
1246	HERRAMIENTAS	6,691,927.86	318%
1248	ACTIVOS BIOLÓGICOS	0	0
1250	ACTIVOS INTANGIBLES	423,214.42	0
		<b>\$49,256,689.22</b>	

Durante el ejercicio 2023 se invirtieron 49 millones de pesos en equipamiento, principalmente en adquisición de Equipo de Transporte para la operación de diversas dependencias, equipo de cómputo y Software. El 22% del total de inversión en activos fijos se llevó a cabo con recursos federales, principalmente con FORTAMUN en el caso de seguridad pública y la Dirección de Obras Públicas utilizó recurso de FAISM para compra de equipo de cómputo.

**V) CONCILIACION DE INGRESOS PRESUPUESTARIOS Y CONTABLES**

<b>1.-TOTAL DE INGRESOS PRESUPUESTARIOS</b>	<b>\$1,373,032,869.39</b>
<b>2. MÁS INGRESOS CONTABLES NO PRESUPUESTARIOS</b>	<b>\$525,134.22</b>
2.1 INGRESOS FINANCIEROS	\$0.00
2.2 INCREMENTO POR VARIACIÓN DE INVENTARIOS	\$0.00
2.3 DISMINUCIÓN DEL EXCESO DE ESTIMACIONES POR PÉRDIDA O DETERIORO U OBSOLESCENCIA	\$0.00
2.4 DISMINUCIÓN DEL EXCESO DE PROVISIONES	\$0.00
2.5 OTROS INGRESOS Y BENEFICIOS VARIOS	\$525,134.22
2.6 OTROS INGRESOS CONTABLES NO PRESUPUESTARIOS	\$0.00
<b>3. MENOS INGRESOS PRESUPUESTARIOS NO CONTABLES</b>	<b>\$5,540,477.61</b>
3.1 APROVECHAMIENTOS PATRIMONIALES	606,646.18



**NOGALES**

NOGALES SONORA 2021-2024

**Municipio de Nogales Sonora**  
**Notas a los Estados Financieros de Cuenta Pública**  
**Al 31 de Diciembre de 2023**



H. AYUNTAMIENTO CONSTITUCIONAL  
NOGALES, SONORA.  
2021-2024

3.2 INGRESOS DERIVADOS DE FINANCIAMIENTOS	\$0.00
3.3 OTROS INGRESOS PRESUPUESTARIOS NO CONTABLES	\$4,933,831.43
<b>4. TOTAL DE INGRESOS CONTABLES</b>	<b>\$1,368,017,526.00</b>

**VI) CONCILIACION DE EGRESOS PRESUPUESTARIOS Y CONTABLES**

<b>1. Total de Egresos Presupuestarios</b>	<b>1,217,868,401.66</b>
<b>2. Menos Egresos Presupuestarios No Contables</b>	<b>287,562,815.37</b>
2.1 Materias Primas y Materiales de Producción y Comercialización	0.00
2.2 Materiales y Suministros	0.00
2.3 Mobiliario y Equipo de Administración	6,105,415.07
2.4 Mobiliario y Equipo Educativo y Recreativo	291,574.89
2.5 Equipo e Instrumental Médico y de Laboratorio	264,899.56
2.6 Vehículos y Equipo de Transporte	34,046,848.47
2.7 Equipo de Defensa y Seguridad	1,432,808.95
2.8 Maquinaria, Otros Equipos y Herramientas	6,691,927.86
2.9 Activos Biológicos	0.00
2.10 Bienes Inmuebles	0.00
2.11 Activos Intangibles	423,214.42
2.12 Obra Pública en Bienes de Dominio Público	232,452,365.66
2.13 Obra Pública en Bienes Propios	0.00
2.14 Acciones y Participaciones de Capital	0.00
2.15 Compra de Títulos y Valores	0.00
2.16 Concesión de Préstamos	0.00
2.17 Inversiones en Fideicomisos, Mandatos y Otros Análogos	0.00
2.18 Provisiones para Contingencias y Otras Erogaciones Especiales	0.00
2.19 Amortización de la Deuda Pública	5,853,760.49
2.20 Adeudos de Ejercicios Fiscales Anteriores (ADEFAS)	0.00
2.21 Otros Egresos Presupuestales No Contables	0.00
<b>3. Más Gastos Contables No Presupuestarios</b>	<b>5,333,521.03</b>
3.1 Estimaciones, Depreciaciones, Deterioros, Obsolescencia y Amortizaciones	5,333,521.03
3.2 Provisiones	0.00
3.3 Disminución de Inventarios	0.00
3.4 Aumento por Insuficiencia de Estimaciones por Pérdida o Deterioro u Obsolescencia	0.00
3.5 Aumento por Insuficiencia de Provisiones	0.00
3.6 Otros Gastos	0.00
3.7 Otros Gastos Contables No Presupuestales	0.00
<b>4. Total de Gasto Contable</b>	<b>935,639,107.32</b>



**NOGALES**

NOGALES SONORA 2021-2024

**Municipio de Nogales Sonora**  
**Notas a los Estados Financieros de Cuenta Pública**  
**Al 31 de Diciembre de 2023**



H. AYUNTAMIENTO CONSTITUCIONAL  
NOGALES, SONORA.  
2021-2024

**B) NOTAS DE MEMORIA**

• **Cuentas de Orden**

	2023	2022
<b>VALORES</b>	<b>\$0.00</b>	<b>\$0.00</b>
VALORES EN CUSTODIA	\$1,436,210,935.20	\$1,290,894,336.58
CUSTODIA DE VALORES	\$1,436,210,935.20	\$1,290,894,336.58
INSTRUMENTOS DE CRÉDITO PRESTADOS A FORMADORES DE MERCADO	\$0.00	\$0.00
PRÉSTAMO DE INSTRUMENTOS DE CRÉDITO A FORMADORES DE MERCADO Y SU GARANTÍA	\$0.00	\$0.00
INSTRUMENTOS DE CRÉDITO RECIBIDOS EN GARANTÍA DE LOS FORMADORES DE MERCADO	\$0.00	\$0.00
GARANTÍA DE CRÉDITOS RECIBIDOS DE LOS FORMADORES DE MERCADO	\$0.00	\$0.00
<b>EMISIÓN DE OBLIGACIONES</b>	<b>\$0.00</b>	<b>\$0.00</b>
AUTORIZACIÓN PARA LA EMISIÓN DE BONOS, TÍTULOS Y VALORES DE LA DEUDA PÚBLICA INTERNA	\$0.00	\$0.00
AUTORIZACIÓN PARA LA EMISIÓN DE BONOS, TÍTULOS Y VALORES DE LA DEUDA PÚBLICA EXTERNA	\$0.00	\$0.00
EMISIONES AUTORIZADAS DE LA DEUDA PÚBLICA INTERNA Y EXTERNA	\$0.00	\$0.00
SUSCRIPCIÓN DE CONTRATOS DE PRÉSTAMOS Y OTRAS OBLIGACIONES DE LA DEUDA PÚBLICA INTERNA	\$0.00	\$0.00
SUSCRIPCIÓN DE CONTRATOS DE PRÉSTAMOS Y OTRAS OBLIGACIONES DE LA DEUDA PÚBLICA EXTERNA	\$0.00	\$0.00
CONTRATOS DE PRÉSTAMOS Y OTRAS OBLIGACIONES DE LA DEUDA PÚBLICA INTERNA Y EXTERNA	\$0.00	\$0.00
<b>AVALES Y GARANTÍAS</b>	<b>\$0.00</b>	<b>\$0.00</b>
AVALES AUTORIZADOS	\$51,999,016.05	\$61,531,555.19
AVALES FIRMADOS	\$51,999,016.05	\$61,531,555.19
FIANZAS Y GARANTÍAS RECIBIDAS POR DEUDAS A COBRAR	\$0.00	\$0.00
FIANZAS Y GARANTÍAS RECIBIDAS	\$0.00	\$0.00
FIANZAS OTORGADAS PARA RESPALDAR OBLIGACIONES NO FISCALES DEL GOBIERNO	\$0.00	\$0.00
FIANZAS OTORGADAS DEL GOBIERNO PARA RESPALDAR OBLIGACIONES NO FISCALES	\$0.00	\$0.00
<b>JUICIOS</b>	<b>\$0.00</b>	<b>\$0.00</b>
DEMANDAS JUDICIALES EN PROCESO DE RESOLUCIÓN	\$454,911,620.40	\$439,187,346.66
RESOLUCIÓN DE DEMANDAS EN PROCESO JUDICIAL	\$454,911,620.40	\$439,187,346.66
<b>INVERSIÓN MEDIANTE PROYECTOS PARA PRESTACIÓN DE SERVICIOS (PPS) Y SIMILARES</b>	<b>\$0.00</b>	<b>\$0.00</b>
CONTRATOS PARA INVERSIÓN MEDIANTE PROYECTOS PARA PRESTACIÓN DE SERVICIOS (PPS) Y SIMILARES	\$0.00	\$0.00
INVERSIÓN PÚBLICA CONTRATADA MEDIANTE PROYECTOS PARA PRESTACIÓN DE SERVICIOS (PPS) Y SIMILARES	\$0.00	\$0.00
<b>BIENES CONCESIONADOS O EN COMODATO</b>	<b>\$0.00</b>	<b>\$0.00</b>
BIENES BAJO CONTRATO EN CONCESIÓN	\$0.00	\$0.00
CONTRATO DE CONCESIÓN POR BIENES	\$0.00	\$0.00
BIENES BAJO CONTRATO EN COMODATO	\$4,993,399.04	\$4,993,399.04



**Municipio de Nogales Sonora**  
**Notas a los Estados Financieros de Cuenta Pública**  
**Al 31 de Diciembre de 2023**



La partida 7100 registra cuentas por Cobrar del Ingreso, tales como, Predial y Multas de Tránsito, tanto del ejercicio en curso como los rezagos. En tanto que la partida 7600 de Bienes en Comodato ha sido afectada por el registro de Comodato otorgado por el Gobierno del Estado a la Dirección de Seguridad Pública. La partida 7400 registra el monto estimado de los litigios en proceso y que pudieran resolverse en contra del Municipio, a partir de 2023 que se hizo el cambio del Sistema contable de Korima a SACG, se reclasifico la Cuenta denomina Sistemas Sustentables del rubro 7800 al 7400, ya que se trata también de un litigio contingente, desde septiembre de 2021 dejaron de registrarse las facturas de Sistemas Sustentables en Pasivos Contingentes. Así mismo tenemos los pasivos contingentes \$80,000.00 por pasivos reconocidos que no han sido reclamados por sus beneficiarios, así como 12 millones de un prestador de servicios. Por otra parte, se está reconociendo como Pasivo Contingente el Crédito que mantiene OOMAPAS con COFIDAN y del cual el Municipio de Nogales Sonora es aval.

• **Cuentas Presupuestales**

LEY DE INGRESOS	2023	2022
LEY DE INGRESOS ESTIMADA	1,212,828,790.66	1,111,982,874.41
LEY DE INGRESOS POR EJECUTAR	-121,831,554.05	-52,128,106.72
MODIFICACIONES A LA LEY DE INGRESOS ESTIMADA	38,372,524.68	28,775,454.35
LEY DE INGRESOS DEVENGADA	1,373,032,869.39	1,164,110,981.13
LEY DE INGRESOS RECAUDADA	1,372,569,095.21	1,163,903,338.34
<b>PRESUPUESTO DE EGRESOS</b>		
PRESUPUESTO DE EGRESOS APROBADO	1,212,828,790.66	1,211,220,481.35
PRESUPUESTO DE EGRESOS POR EJERCER	28,811,169.47	258,014,993.14
MODIFICACIONES AL PRESUPUESTO DE EGRESOS APROBADO	38,372,524.68	70,462,152.59
PRESUPUESTO DE EGRESOS COMPROMETIDO	1,222,390,165.87	1,082,670,361.03
PRESUPUESTO DE EGRESOS DEVENGADO	1,217,868,401.66	1,081,569,565.58
PRESUPUESTO DE EGRESOS EJERCIDO	1,180,595,599.27	953,205,488.21
PRESUPUESTO DE EGRESOS PAGADO	1,176,591,279.09	953,153,085.71

**C) NOTAS DE GESTIÓN ADMINISTRATIVA**

Los Estados Financieros de los entes públicos, proveen de información financiera a los principales usuarios de la misma, al Congreso y a los ciudadanos.

El objetivo del presente documento es la revelación del contexto y de los aspectos económicos-financieros más relevantes que influyeron en las decisiones del período, y que deberán ser considerados en la elaboración de los estados financieros para la mayor comprensión de los mismos y sus particularidades.

De esta manera, se informa y explica la respuesta del gobierno a las condiciones relacionadas con la información financiera de cada período de gestión; además, de exponer aquellas políticas que podrían afectar la toma de decisiones en períodos posteriores.

• **Panorama Económico y Financiero**

Se cierra el cuarto trimestre 2023 con una amplia liquidez, misma que se viene presentando desde el cierre de 2022, se han hecho fuertes inversiones en nuestra ciudad tanto en



equipamiento como en obra pública. Con estos números se vislumbra un cierre de administración bastante exitoso.

- **Autorización e Historia**

La fundación del municipio ocurrió en 1884 por decreto del gobernador de Sonora, Luis E. Torres. Poco después, se llegó a un acuerdo con los dueños del Rancho Los Nogales para la cesión de terreno para el establecimiento de la extensión de terreno señalado a los pueblos para su fundación y edificación de la nueva población. En 1887, el Presidente Díaz ordena la remoción de los edificios cercanos a la frontera para evitar algún problema internacional y ese mismo año se inaugura el telégrafo público para el poblado que ya tenía 886 habitantes. Adquirió el título de villa por decreto del gobierno el 13 de julio de 1889 y el de ciudad hasta en 1920.

El 27 de agosto de 1918 se suscitó un conflicto armado entre el lado mexicano y el lado estadounidense de la frontera en Nogales, conocido como la Batalla de ambos Nogales, como consecuencia de este conflicto se levantó una cerca por parte de los sonorenses. Plutarco Elías Calles, en ese entonces gobernador de Sonora, fue negociador de la paz entre México y Estados Unidos en Nogales en agosto de 1918. En 1961 el Congreso Federal consiguió que a la ciudad se le antepusiera el adjetivo de **Heroica**, gracias a la participación que tuviera su población con la de la defensa de la integridad del territorio mexicano.

- **Organización y Objeto Social**

EL ayuntamiento y/o Municipio es la organización que se encarga de la administración local en un pueblo o ciudad, y su función u objeto principal es garantizar la seguridad y bienestar de sus habitantes, esto a través del abastecimiento de Servicios Públicos, establecimiento de políticas y reglamentación en beneficio del desarrollo y convivencia óptimas de la población. En ese tenor, el Alcalde o Presidente Municipal encabeza el gobierno, acompañado por un Síndico y por un cuerpo de Regidores quienes son los encargados de supervisar, aprobar o rechazar los proyectos municipales, también llamado Cabildo.

Las presentes notas se refieren al Informe de Cuarto Trimestre 2023, la cual comprende del 1 de Enero al 31 de Diciembre de 2023.

Este H. Ayuntamiento de Nogales, se encuentra constituido bajo el Régimen Fiscal de Persona Moral con Fines No Lucrativos, y conforme a la Ley, cumple con sus obligaciones:

1. Inscribirte o darte de alta en el Registro Federal de Contribuyentes
2. Expedir comprobantes fiscales.
3. Llevar contabilidad desde el inicio de tus operaciones tal y como lo establece el Código Fiscal de la Federación.
4. Presentar declaraciones mensuales y declaraciones informativas.
5. Cumplir con otras obligaciones fiscales.
6. Mantener actualizados tus datos en el RFC.

Las declaraciones informativas que se deben presentar son:

- Del subsidio para el empleo entregado a los trabajadores durante el ejercicio inmediato anterior.
- De pagos efectuados por sueldos y salarios durante el ejercicio inmediato anterior.



**NOGALES**

NOGALES SONORA 2021-2024

**Municipio de Nogales Sonora**  
**Notas a los Estados Financieros de Cuenta Pública**  
**Al 31 de Diciembre de 2023**



H. AYUNTAMIENTO CONSTITUCIONAL  
NOGALES, SONORA.  
2021-2024

- De pagos realizados a personas residentes en el extranjero durante el ejercicio inmediato anterior.
- De las demás personas a quienes les hubieran efectuado pagos y retenciones del impuesto sobre la renta (ISR)
- De las personas a las que les hayan otorgado donativos deducibles del ISR durante el ejercicio inmediato anterior.

**Estructura Organizacional Básica:**

El Ayuntamiento de Nogales, por segundo trienio consecutivo se conforma en su mayoría por miembros del Partido Morena: un Presidente Municipal, un Síndico Municipal y 20 Regidores, 12 de los cuales pertenecen al Partido en el Gobierno y 8 de oposición. Así mismo se cuenta estructurado por las siguientes Dependencias:

- Presidencia
- Sindicatura
- Secretaría del Ayuntamiento
- Tesorería Municipal
- Oficialía Mayor
- Contraloría
- Cabildo
- Servicios Públicos
- Comunicación Social
- Obras Publicas
- Desarrollo Social
- Seguridad Publica
- Desarrollo Económico
- Imagen Urbana
- Instituto de la Juventud
- Dirección de Educación
- Dirección de Salud
- Dirección de Asuntos Jurídicos
- Dirección de Informática
- Y Paramunicipales: Consejo Municipal de Concertación para la Obra Pública (CMCOP), Instituto Nogalense de la Mujer, Instituto Municipal para el Fomento de la Cultura y las Artes (IMFOCULTA), Instituto Municipal de Investigación y Planeación (IMIP), Organismo Operador Municipal de Agua Potable, Alcantarillado y Saneamiento (OOMAPAS), Promotora Inmobiliaria, el Sistema Municipal para el Desarrollo Integral de la Familia (DIF) y la Preparatoria Municipal. En enero de 2022, se incluye nuevamente al Fideicomiso Operador del Parque Industrial Nogales como organismo Paramunicipal (se había dejado de considerar paramunicipal durante todo 2021), convirtiéndose en el noveno organismo descentralizado del Municipio de

ISAF-fb4b9f8c-d798-e517-5b55-d1428fa62b86

1/30/2024 12:26:37 PM



**Municipio de Nogales Sonora**  
**Notas a los Estados Financieros de Cuenta Pública**  
**Al 31 de Diciembre de 2023**



Nogales, totalmente autosuficiente y el único en su tipo que le transfiere recursos al Municipio para financiamiento de proyectos específicos. En diciembre de 2021, se confirma ante Pleno de Cabildo la separación del Instituto del Deporte de la Administración Directa, convirtiéndose en el Décimo Organismo Paramunicipal de este Municipio. De los otros pocos que trabajan como autosustentables (sin subsidio municipal) es OOMAPAS y la Promotora Inmobiliaria, sin embargo, OOMAPAS no es 100% autosuficiente, ya que el Municipio le transfiere recursos para pago de un crédito que tiene (COFIDAN) del cual el Municipio de Nogales es aval, esto es con el fin de recuperar las retenciones efectuadas sobre el .136 (participaciones) comprometidas en el contrato de crédito, y en los últimos meses se le ha apoyado a este Organismo con subsidios para diversos gastos.

• **Bases de Preparación de los Estados Financieros**

Para la elaboración de los Estados Financieros al 31 de Diciembre de 2023 se han observado las disposiciones legales correspondientes apegadas a la Normatividad de CONAC.

En el caso de los Activos fue hasta diciembre de 2020 que se empezó a depreciar el valor de los mismos, y ahora en 2023 se siguió con ese procedimiento.

• **Políticas de Contabilidad Significativas**

No se realizan Operaciones en el Extranjero.

El Método de valuación de Inventarios, en el caso del Almacén de Recursos Materiales (conteniendo materiales y útiles de oficina para consumo interno), es el de Primeras Entradas Primeras Salidas.

No se cuenta con un estudio actuarial, por lo tanto no existe una reserva para los beneficios de los empleados.

• **Posición de Moneda Extranjera y Protección por Riesgo Cambiario**

Se cuenta con una cuenta bancaria en dólares (BBVA 0118218951) con saldo al 31 de diciembre de 2023 de \$76,733.32 (son setenta y seis mil setecientos treinta y tres dólares 32/100 usd), el tipo de cambio es el del Diario Oficial de la Federación 19.8935

• **Reporte Analítico del Activo**

El Activo Fijo o Activo No Circulante, ha sido una de las principales debilidades de este Municipio, ya que por diversas situaciones no se ha logrado actualizar los valores en libros de los mismos. Actualmente se trabaja en conjunto con el Departamento de Inventarios adscrito a Sindicatura Municipal, para llevar a cabo una valuación de todo el Activo Fijo y hacer el correcto registro contable.

• **Fideicomisos, Mandatos y Análogos**

Fideicomiso Santander	\$ 3,300,000.00	El Municipio de Nogales es aval de OOMAPASN en un crédito con COFIDAN. Se retienen participaciones del .136 % por \$1,650,000.00 hasta que el Organismo pague. Esta cuenta ha tenido una recuperación importante respecto a ejercicios anteriores.
Fideicomiso "Arroyo los Nogales"	\$ 20,223,702.00	El Gobierno del Estado de Sonora celebra con Banca Serfin Contrato de Fideicomiso Revocable, traslativo de dominio y garantía, mediante el cual transmite la propiedad fiduciaria de las áreas que se encuentran en cause nacional de la cd. De Nogales, Sonora





**NOGALES**

NOGALES SONORA 2021-2024

**Municipio de Nogales Sonora**  
**Notas a los Estados Financieros de Cuenta Pública**  
**Al 31 de Diciembre de 2023**



H. AYUNTAMIENTO CONSTITUCIONAL  
NOGALES, SONORA.  
2021-2024

• **Reporte de Recaudación**

Partida	Concepto	INGRESO RECAUDADO
<b>1000</b>	<b>Impuestos</b>	<b>\$ 188,542,850.44</b>
<b>1100</b>	<b>Impuesto sobre los Ingresos</b>	<b>\$ 10,637,535.61</b>
1102	Impuesto sobre diversiones y espectáculos públicos	\$ 10,637,535.61
<b>1200</b>	<b>Impuestos sobre el Patrimonio</b>	<b>\$ 169,842,400.03</b>
1201	Impuesto predial	\$ 116,384,777.46
	1.- Recaudación anual	\$ 82,565,201.99
	2.- Recuperación de rezagos	\$ 33,819,575.47
1202	Impuesto sobre traslación de dominio de bienes inmuebles	\$ 53,457,622.57
1203	Impuesto municipal sobre tenencia	
1204	Impuesto predial ejidal	
<b>1700</b>	<b>Accesorios</b>	<b>\$ 8,062,914.80</b>
1701	Recargos	\$ 4,453,687.48
	1.- Por impuesto predial de ejercicios anteriores	\$ 4,453,687.48
1702	Multas	\$ 1,998,073.90
	1.- Por impuesto predial de ejercicios anteriores	\$ 1,998,073.90
1703	Gastos de ejecución	\$ 1,611,153.42
	1.- Por impuesto predial de ejercicios anteriores	\$ 1,611,153.42
	2. Honorarios	\$ -
<b>1800</b>	<b>Otros Impuestos</b>	<b>\$ -</b>
1801	Impuestos adicionales	\$ -
	1.- Para obras y acciones de interés general 15%	\$ -
	2.- Para asistencia social 15%	\$ -
	3.- Para el mejoramiento en la prestación de servicios públicos 10%	\$ -
	4.- Para fomento deportivo 5%	\$ -
	5.- Para el sostenimiento de instituciones de educación media y superior 5%	\$ -
<b>3000</b>	<b>Contribuciones de Mejoras</b>	<b>\$ -</b>
<b>3100</b>	<b>Contribuciones de Mejoras por Obras Públicas</b>	<b>\$ -</b>
3101	Agua potable en red secundaria	\$ -
3102	Drenaje en aguas servidas en red secundaria	\$ -
3103	Alcantarillado pluvial	\$ -
3104	Alumbrado público	\$ -

ISAF-fb4b9f8c-d798-e517-5b55-d1428fa62b86

1/30/2024 12:26:37 PM



**NOGALES**

NOGALES SONORA 2021-2024

**Municipio de Nogales Sonora**  
**Notas a los Estados Financieros de Cuenta Pública**  
**Al 31 de Diciembre de 2023**



H. AYUNTAMIENTO CONSTITUCIONAL  
NOGALES, SONORA.  
2021-2024

3107	Pavimento en calles locales	\$ -
<b>4000</b>	<b>Derechos</b>	<b>\$ 94,390,386.58</b>
<b>4300</b>	<b>Derechos por Prestación de Servicios</b>	<b>\$ 94,390,386.58</b>
4301	Alumbrado público	\$ 38,845,499.03
4304	Panteones	\$ 661,790.86
	1.- Venta de lotes en el panteón	\$ 466,225.20
	5.- Inhumación, Exhumación o Reinhumación de cadaveres	\$ 1,950.32
	12.- Por la expedición de permiso para sepultar	\$ 93,826.55
	13.- Por la expedición de permiso para construcción en panteón	\$ 65,049.93
	14.- Por emisión o reposición de documentos relacionados a panteones	\$ 34,738.86
4305	Rastros	\$ 2,145,591.33
	1.- Ganado vacuno	\$ 2,143,516.53
	2.- Ganado porcino	\$ -
	3.- Ganado caprino	\$ -
	4.- Por día o fracción de almacenamiento que el introductor pagara por refrigeración	\$ 2,074.80
4306	Parques	\$ -
	1.- Por acceso a los parques y a otros centros que tengan por objeto satisfacer necesidades de recreación	
4307	Seguridad pública	\$ -
	1.- Por policía auxiliar	
4308	Tránsito	\$ 10,005,400.03
	1.- Examen para la obtención de licencia y permiso para manejar	\$ 1,532,631.56
	2.- Traslado de vehículos (grúas) arrastre	\$ 1,468,800.93
	3.- Almacenaje de vehículos (corralón)	\$ 390,973.65
	4.- Certificado médico licencia	\$ -
	5.- Carga y Descarga	\$ 6,612,993.89
4309	Estacionamiento	\$ 8,995,916.91
	1.- Autorización para estacionamiento exclusivo de vehículos	\$ 591,679.26
	2.- Estacionamiento de vehículos en áreas restringidas	\$ 510,973.94
	3.- Estacionómetros o Parquímetros	\$ 7,893,263.71
4310	Desarrollo urbano	\$ 17,148,878.05
	1.- Expedición de certificados de nomenclatura y existencia en la vía pública	\$ -
	2.- Expedición de constancia de alineamiento y número oficial	\$ 375,684.66

ISAF-fb4b9f8c-d798-e517-5b55-d1428fa62b86

1/30/2024 12:26:37 PM



**NOGALES**

NOGALES SONORA 2021-2024

**Municipio de Nogales Sonora**  
**Notas a los Estados Financieros de Cuenta Pública**  
**Al 31 de Diciembre de 2023**



H. AYUNTAMIENTO CONSTITUCIONAL  
NOGALES, SONORA.  
2021-2024

	3.- Autorización para la fusión, subdivisión o retificación de terrenos	\$ 202,264.73
	4.- Licencias en lotes con uso de suelo habitacional	\$ -
	5.- Licencias en lotes con uso de suelo comercial, industrial y de servicios	\$- 131,395.61
	6.- Licencias por movimiento de tierras	\$ 611,274.93
	7.- Licencias para demoliciones	\$ 10,950.99
	8.- Otros permisos y licencias	\$ 906,339.13
	9.- Autorización para ocupar vía pública con materiales de construcción	\$ -
	10.- Supervisión de obras y bitácora y supervisión de autoridad	\$ -
	11.- Por la constancia de conclusión de obras	\$ -
	12.- Fraccionamientos	\$ 134,759.51
	13.- Licencia de uso y ocupación de edificios	\$ 1,288.45
	14.- Licencia de uso y ocupación de fraccionamientos	\$ 33,404.28
	15.- Uso de suelo	\$ -
	16.- Registros en materia de desarrollo urbano	\$ 10,192,472.26
	17.- Servicios o trámites en materia de ecología	\$ 2,814,144.61
	18.- Registros en materia de ecología	\$ 7,160.20
	19.- Por los registros que preste los cuerpos de bomberos	\$ -
	20.- Por los servicios de protección civil	\$ 348,784.46
	21.- Por los servicios catastrales	\$ 866,094.84
	22.- Uso del suelo por parte del particular	\$ -
	23.- Por la expedición de certificados de seguridad	\$ -
	24.- Constancia de zonificación habitacional	\$ 349,152.09
	25.- Constancia de zonificación comercial	\$ -
	26.- Constancia de zonificación industrial	\$ -
	27.-Exedicion o reposicion de documentos	\$ -
	28.-Copia Cartografica	\$ -
	29.-Certificados catatrales	\$ 163,707.30
	30.-Certificados de inscripcion	\$ -
	8.- Expedicion de titulos de propiedad	\$ -
4311	Control sanitario de animales domésticos	\$ 60,684.74
	1.- Vacunación	\$ -
	2.- Captura	\$ 56,210.72
	3.- Retención por 48 horas	\$ -
	4.- Por recepción de mascotas	\$ 1,937.76



**NOGALES**

NOGALES SONORA 2021-2024

**Municipio de Nogales Sonora**  
**Notas a los Estados Financieros de Cuenta Pública**  
**Al 31 de Diciembre de 2023**



H. AYUNTAMIENTO CONSTITUCIONAL  
NOGALES, SONORA.  
2021-2024

	5.- Sacrificio y manejo de cuerpo	\$ 865.92
	6.- Esterilización de mascotas	\$ 1,670.34
	7.- Baños garrapaticidas	\$ -
	8.- Aplicación de ivermectina	\$ -
	9.- Multa por mordedura	\$ -
4312	Licencias para la colocación de anuncios o publicidad	\$ 752,046.66
	1.- Anuncios cuyo contenido se transmita a través de pantalla electrónica hasta 10m2	\$ -
	2.- Anuncios y carteles luminosos hasta 10 m2	\$ 557,648.28
	3.- Anuncios y carteles no luminosos hasta 10 m2	\$ 193,925.28
	4.- Publicidad sonora, fonética o autoparlante	\$ 473.10
	5.- Licencias de anuncios fijos o pintados en interiores y exteriores de vehículos automotores	\$ -
	6.- Anuncios y/o publicidad cinematográfica	\$ -
	7.- Anuncios fijados en vehículos de transporte público por metro cuadrado	\$ -
	8.- Anuncios en casetas telefónicas	\$ -
	9.- Por el uso de calles y banquetas o en vías públicas, aéreas o subterráneas para la instalación de postes, cableado y casetas telefónicas	\$ -
4313	Por la expedición de anuencias para tramitar licencias para la venta y consumo de bebidas con contenido alcohólicas	\$ 479,947.92
	1.- Agencia distribuidora	\$ -
	2.- Expendio	\$ -
	3.- Tienda de autoservicio abarrotes	\$ 277,016.93
	4.- Cantina, bar o boliche	\$ -
	5.- Centro nocturno	\$ -
	6.- Restaurante	\$ 46,169.49
	7.- Supermercados	\$ 78,380.75
	8.- Centro de eventos y salón de baile	\$ -
	9.- Hotel o motel	\$ -
	10.- Centro deportivo y recreativo	\$ -
	11.- Tienda de abarrotes	\$ -
	12.- Salón o local abierto o cerrado de diversiones y espectáculos	\$ -
	13.- Casino	\$ -
	14.- Restaurante Bar	\$ 78,380.75
4314	Por la expedición de autorizaciones eventuales por día (eventos sociales)	\$ 595,056.80



**NOGALES**

NOGALES SONORA 2021-2024

**Municipio de Nogales Sonora**  
**Notas a los Estados Financieros de Cuenta Pública**  
**Al 31 de Diciembre de 2023**



H. AYUNTAMIENTO CONSTITUCIONAL  
NOGALES, SONORA.  
2021-2024

	1. Fiestas sociales o familiares	\$ 546,898.62
	2.- Kermesse	\$ -
	3.- Bailes, graduaciones y bailes tradicionales	\$ -
	4.- Carreras de caballos, rodeo, jaripeo, eventos públicos similares	\$ 43,570.80
	5.- Box, lucha, béisbol y eventos similares	\$ -
	6.- Ferias o exposiciones ganaderas, comerciales y eventos públicos similares	\$ 4,587.38
	7.- Palenques	\$ -
	8.- Presentaciones artísticas	\$ -
	9.- Conciertos musicales masivos	\$ -
4315	Por la expedición de guías para la transportación de bebidas con contenido alcohólico	\$ -
4316	Por la expedición de anuencias por cambio de domicilio (alcoholes)	\$ -
4317	Servicio de limpia	\$ -
	1.- Servicio de recolección de basura	\$ -
	2.- Concesiones y concertaciones del servicio publico de limpia	\$ -
	3.- Servicio de lotes baldíos	\$ -
	4.- Por la utilizacion de Servicios en el Centro de Transferencia	\$ -
	5.- Por la utilizacion de Servicios en el Relleno Sanitario	\$ -
	6.- Convenios con Organismos Descentralizados	\$ -
	7.- Por la utilizacion de los servicios en el relleno sanitario	\$ -
	a) Tierra y escombro	\$ -
	b) Recortes y residuales industriales	\$ -
	c) Residuos comerciales e industriales fuera de especificación	\$ -
	d) Colchones y mobiliario en general	\$ -
	e) Aserrín y residuales de madera en general	\$ -
	f) Partes de árboles y arbustos, así como restos de jardinería	\$ -
	g) Tierra vegetal y plantas con tierra, decomisados en el Recinto Fiscal	\$ -
	h) Pasta de carne de aves y otras especies combustibles	\$ -
	i) Comestibles perecederos y no perecederos decomisados en el Recinto Oficial	\$ -
	j) Partes de cuerpo y cadáveres de mascotas, animales vagabundos y de consumo humano	\$ -
	k) Mezcla de grasas, aceites con lodos de fosas sépticas y letrinas	\$ -

ISAF-fb4b9f8c-d798-e517-5b55-d1428fa62b86

1/30/2024 12:26:37 PM



**NOGALES**

NOGALES SONORA 2021-2024

**Municipio de Nogales Sonora**  
**Notas a los Estados Financieros de Cuenta Pública**  
**Al 31 de Diciembre de 2023**



H. AYUNTAMIENTO CONSTITUCIONAL  
NOGALES, SONORA.  
2021-2024

	l) Lodos del desazolve del drenaje	\$ -
	m) Lodos de plantas de tratamiento	\$ -
	n) Electrodomésticos y aparatos eléctricos	\$ -
	o) Medicamentos caducos	\$ -
	p) Residuos hospitalarios	\$ -
	q) Residuos provenientes de tiendas y centros comerciales	\$ -
	r) Residuos biológico-infecciosos, provenientes de Reclusorios y Centros de Readaptación Social	\$ -
	s) Alimentos no aptos para consumo humano a granel y envasados	\$ -
	8. convenios con organismos descentralizados	
	9.- Por los servicios de recoleccion de basura en domicilios de desarrollos	\$ -
	10.- Por la recepcion de llantas en el relleno sanitario	\$ -
	11.- Por la prestacion del servicio de recoleccion y disposicion de basura en general	\$ -
4318	Otros servicios	\$ 11,939,960.26
	1.- Expedición de certificados	\$ 1,763,688.59
	2.- Legalización de firmas	\$ -
	3.- Certificación de documentos por hoja	\$ -
	4.- Por proporcionar información relativa a las condiciones en que se debe prestar el servicio público	\$ -
	5.- Expedición de certificados de no adeudo de créditos fiscales	\$ 96,609.95
	6.- Expedición de certificados de residencia	\$ 74,611.39
	7.- Por la expedición de licencia de funcionamiento para estacionamiento de cuota público o privado	\$ -
	8.- Revisión y autorizacion de documentos	\$ 82,291.57
	10.- Licencia y permisos especiales - anuencias y permisos para vendedores ambulantes	\$ 3,822,087.76
	a) Fiestas de mayo	
	b) Fiestas Patrias	\$ 50,625.12
	c) Para Ferias , Circos y Juegos mecanicos	\$ 92,614.00
	d) Feria del Hueso	\$ 339,229.80
	e) Expogan	
	f) Vía Pública	\$ 3,339,618.84
	11.- por certificacion de tramite de pasaporte mexicano	\$ 6,100,671.00
4319	De los establecimiento mercantiles	\$ 165.99

ISAF-fb4b9f8c-d798-e517-5b55-d1428fa62b86

1/30/2024 12:26:37 PM



**NOGALES**

NOGALES SONORA 2021-2024

**Municipio de Nogales Sonora**  
**Notas a los Estados Financieros de Cuenta Pública**  
**Al 31 de Diciembre de 2023**



H. AYUNTAMIENTO CONSTITUCIONAL  
NOGALES, SONORA.  
2021-2024

	1.- Expedición de licencia de funcionamiento	\$ -
	2.- Revalidación anual de la licencia	\$ 165.99
	3.- Cambio de domicilio	
	4.- Cambio de propietario	
4320	De los establecimientos donde operen máquinas electrónicas de juego con sorteo de números y apuestas	\$ 2,759,448.00
	1.- Expedición de licencia, permiso o autorización	
	2.- Refrendo anual de la licencia, permiso o autorización	\$ 959,808.00
	3.- Cambio de domicilio	
	4.- Incremento por cada aparato	
	5.- Permiso de funcionamiento por horario, anual	\$ 899,820.00
	6.- Aportación para programas preventivos para la Ludopatía	\$ 899,820.00
4321	De los establecimientos de compra venta de vehículos chatarra y autopartes usadas, recicladoras y centros de acopio de materiales reciclables	\$ -
	1.- Expedición de licencia de funcionamiento	\$ -
	2.- Revalidación anual de la licencia	\$ -
	3.- Cambio de domicilio	\$ -
	4.- Cambio de propietario	\$ -
5000	Productos	\$ 20,345,833.62
5100	Productos de Tipo Corriente	\$ 20,345,833.62
5101	Enajenamiento onerosa de bienes muebles	
5102	Arrendamiento de bienes muebles e inmuebles no sujetos a regimen de dominio publico	
5103	Utilidades, dividendos e intereses	\$ 20,070,021.64
	1.- Otorgamiento de financiamiento y rendimiento de capitales	\$ 20,070,021.64
5106	Venta de planos para centros de población	
5107	Expedición de estados de cuenta	\$ 15,820.00
5113	Mensura, remensura, deslinde o localización de lotes	\$ 78,317.36
5114	Otros no especificados	\$ 181,674.62
	1.- Venta de árboles del vivero municipal	\$ 168,836.85
	2.- Autorización como prestadores para elaborar manifiestos de impacto ambiental	
	3.- Referendo anual de registro como directores de obra	\$ 8,374.86



**NOGALES**

NOGALES SONORA 2021-2024

**Municipio de Nogales Sonora**  
**Notas a los Estados Financieros de Cuenta Pública**  
**Al 31 de Diciembre de 2023**



H. AYUNTAMIENTO CONSTITUCIONAL  
NOGALES, SONORA.  
2021-2024

	4.- Venta de leyes, reglamentos, planos y programas	\$ 4,462.91
	5.- Por anuncio en pantalla de información municipal de ventanilla	
	6.- Por la expedición de credencial de vendedores ambulantes	
	7.- Por la venta de prenda de vestir para identificación de vendedores ambulantes	
<b>6000</b>	<b>Aprovechamientos</b>	<b>\$ 19,939,580.10</b>
<b>6100</b>	<b>Aprovechamientos de Tipo Corriente</b>	<b>\$ 19,796,708.10</b>
6101	Multas	\$ 11,913,429.28
6102	Recargos	\$ 660,815.87
6104	Indemnizaciones	\$ -
6105	Donativos	\$ 949,965.00
6106	Reintegros	\$ 907,315.61
6110	Remanente de Ejercicios Anteriores	\$ 4,933,831.43
6112	Multas federales no fiscales	
6114	Aprovechamientos diversos	\$ 431,350.91
	1.- Recuperación por obras años anteriores	
	2.- Venta de bases para licitación de obras	\$ 116,550.00
	3.- Aprovechamientos cajas	\$ 9,952.49
	4.- Aprovechamientos Oomapas	
	5.- Aprovechamientos varios	\$ 304,848.42
<b>6200</b>	<b>Aprovechamientos Patrimoniales</b>	<b>\$ 142,872.00</b>
6201	Enajenación onerosa de bienes inmuebles no sujetos a régimen de dominio público	\$ 142,872.00
6202	Enajenación onerosa de bienes muebles no sujetos a régimen de dominio público	\$ -
<b>8000</b>	<b>Participaciones y Aportaciones</b>	<b>\$1,014,455,248.08</b>
<b>8100</b>	<b>Participaciones</b>	<b>\$ 700,841,320.51</b>
8101	Fondo general de participaciones	\$ 244,173,627.39
8102	Fondo de fomento municipal	\$ 35,208,330.84
8103	Participaciones estatales	\$ 24,384,971.13
8104	Impuesto federal sobre tenencia y uso de vehículos	\$ 1,927.40
8105	Fondo de impuesto especial sobre producción y servicios a bebidas, alcohol y tabaco	\$ 6,748,895.65
8106	Impuesto sobre automóviles nuevos	\$ 6,681,840.05
8108	Compensación por resarcimiento por disminución del ISAN	\$ 1,030,311.72
8109	Fondo de fiscalización y recaudación	\$ 43,851,877.83
8110	IEPS a las gasolinas y diesel	\$ 16,575,196.89

ISAF-fb4b9f8c-d798-e517-5b55-d1428fa62b86

1/30/2024 12:26:37 PM





**NOGALES**

NOGALES SONORA 2021-2024

**Municipio de Nogales Sonora**  
**Notas a los Estados Financieros de Cuenta Pública**  
**Al 31 de Diciembre de 2023**



H. AYUNTAMIENTO CONSTITUCIONAL  
NOGALES, SONORA.  
2021-2024

8111	0.136% de la recaudación federal participable	\$ 268,986,253.00
8112	Artículo 3-B Ley de Coordinación Fiscal	\$ 51,945,083.00
8113	ISR Enajenacion de bienes inmuebles art. 126 LISR	\$ 1,253,005.61
<b>8200</b>	<b>Aportaciones</b>	<b>\$ 275,794,618.32</b>
8201	Fondo de aportaciones para el fortalecimiento municipal	\$ 235,401,323.77
8202	Fondo de aportaciones para la infraestructura social municipal	\$ 40,393,294.55
<b>8300</b>	<b>Convenios</b>	<b>\$ 37,819,309.25</b>
8359	FORTASEG	
8331	BANDAM-TAA19-013/NADBC19-144	\$ 114,260.00
8333	CONAFOR 2020	\$ 564,249.61
8334	PROGRAMA EXTRAORDINARIO INSTITUTO DE LA MUJER	\$ 2,274,777.42
8336	REPUVE	\$ 34,866,022.22
8353	Fondo de Desastres Naturales (FONDEN)	
<b>9000</b>	<b>TRANSFERENCIAS, ASIGNACIONES, SUBSIDIOS Y OTRAS AYUDAS</b>	<b>\$ 34,895,196.39</b>
9100	Transferencias y Asignaciones	\$ -
9105	Otros Ingresos Varios	
<b>9300</b>	<b>Subsidios y Subvenciones</b>	<b>\$ 34,895,196.39</b>
9306	Transferencias del Feidecomiso Operador del Parque Industrial de Nogales (FOPIN)	\$ 34,895,196.39
<b>0</b>	<b>INGRESOS DERIVADOS DE FINANCIAMIENTOS</b>	
<b>0300</b>	<b>Financiamiento Interno</b>	
0301	Financiamiento Interno	
	<b>TOTAL RECAUDADO</b>	<b>\$1,372,569,095.21</b>

Se tiene una diferencia entre Ingresos Devengados e Ingresos Recaudados por un importe de \$463,774.18 esto obedece a que se tienen ingresos por Enajenación de Bienes Inmuebles devengados por el monto del Contrato de Compra Venta, pero que sin embargo no se han recaudado en su totalidad, ya que el pago está pactado en varios abonos, y se tiene registro del adeudo en Cuentas por Cobrar a Corto plazo.

• **Información de la Deuda**

**COMPARATIVO DE LA RELACIÓN DEUDA PÚBLICA BRUTA TOTAL A PRODUCTO INTERNO BRUTO DEL ESTADO AL 31 DE DICIEMBRE 2022 Y AL 31 DE DICIEMBRE DE 2023**

	Cuarto Trimestre 2023
--	-----------------------



**Municipio de Nogales Sonora**  
**Notas a los Estados Financieros de Cuenta Pública**  
**Al 31 de Diciembre de 2023**



	Al 31 de diciembre de 2022	
Producto interno bruto estatal	\$ 784,273,000,000.00	\$ 137,280,003,840.00
Saldo de la deuda pública	\$ 491,113,575.35	\$ 485,259,814.86
Porcentaje	0.06262%	0.3535%

**COMPARATIVO DE LA RELACIÓN DEUDA PÚBLICA BRUTA TOTAL A INGRESOS PROPIOS DEL MUNICIPIO AL 31 DE DICIEMBRE 2022 Y AL 31 DE DICIEMBRE 2023**

	Al 31 de diciembre de 2022	Cuarto Trimestre 2023
Ingresos Propios	\$ 295,621,812.66	\$ 358,577,621.31
Saldo de la Deuda Pública	\$ 491,113,575.35	\$ 485,259,814.86
Porcentaje	166%	135%

➤ **Crédito a Largo Plazo**

Con fecha 27 de diciembre de 2019, se publicó en el Boletín Oficial del Estado de Sonora, el Decreto número 97 (el “Decreto de Autorización”) por virtud del cual el Congreso del Estado de Sonora autorizó al Municipio a contratar uno o varios créditos hasta por un monto de \$ 530,008,016.73 (quinientos treinta millones ocho mil dieciséis pesos 73/100 M.N.) más las cantidades necesarias para sufragar gastos asociados con los actos previstos en el Decreto de Autorización, incluyendo, pero no limitado, a comisiones de terminación anticipada, constitución de fondos de reserva y demás gastos previstos en el decreto; constituir, modificar o extinguir fuentes de pago, garantías u otros mecanismos de apoyo y/o soporte financiero, afectar ingresos, constituir reservas, contratar coberturas, instrumentos derivados, garantías de pago y gastos relacionados. El destino del financiamiento en términos del Decreto de Autorización es el refinanciamiento del contrato de apertura de crédito simple celebrado entre Banco Interacciones, S.A., Institución de Banca Múltiple, Grupo Financiero Interacciones, en su carácter de acreditado, hasta por el monto de \$ 582,000,000.00 (quinientos ochenta y dos millones de pesos 00/100 M.N), de fecha 06 de mayo de 2013, mismo que se encuentra inscrito en el Registro Público Único de Financiamientos y Obligaciones de Entidades Federativas y Municipios, bajo el folio número P26-0513059, de fecha 30 de mayo de 2013.

En abril 2020 el municipio de Nogales, Sonora contrató el financiamiento bancario con Banco Mercantil del Norte, S.A por el monto de MXN508.7 millones, que fue registrado con el número SH-DGCP-268/2020 ante el Registro Estatal de Deuda Pública. El crédito Banorte 2020 es a un plazo de 20 años; los recursos se destinarán al refinanciamiento de la deuda del

ISAF-fb4b9f8c-d798-e517-5b55-d1428fa62b86



**Municipio de Nogales Sonora**  
**Notas a los Estados Financieros de Cuenta Pública**  
**Al 31 de Diciembre de 2023**



Municipio. La tasa de interés aplicable es TIEE28 más 0.99%, la cual, varía con el período de vida del crédito. El perfil de amortización del principal es mensual de 1.3%. El monto afectado del Fondo General de Participaciones (FGP) es del 70%. Para el pago del financiamiento se encuentra afectado, a un fideicomiso, el 70% del porcentaje del Fondo General de Participaciones (FGP) que le corresponden al municipio de Nogales. El crédito se encuentra inscrito en el fideicomiso irrevocable de administración y fuente de pago con el número 15107-6-261 con Banco del Bajío, S.A., Institución de Banca Múltiple, en el cual se reciben los recursos afectados para el pago del servicio de la deuda. Esto último asegura los pagos completos y oportunos del servicio de la deuda ya que el patrimonio del fideicomiso es del 100% de las participaciones recibidas y el crédito inscrito cuenta con un porcentaje asignado del 70% de éstas.

**Cobertura de Tasa de Interés:** El contrato del financiamiento tiene la obligación de contratar una cobertura de tasa de interés, el Municipio cuenta con 120 días naturales siguientes de la fecha de disposición del crédito, todavía no ha sido contratado ningún instrumento de cobertura. Esta es una obligación de hacer en el contrato del financiamiento, por lo que, en caso de incumplirla podría verse un evento de aceleración

**Fondo de Reserva.** El crédito inscrito en el fideicomiso tiene la obligación de constituir, incrementar y, en su caso, restituir un fondo de reserva durante su vigencia. El fondo de reserva debe ser equivalente a dos veces el promedio mensual del pago del servicio de la deuda del año a partir de la primera fecha de disposición; éste se actualizará cada año.

**Cobertura del Servicio de la Deuda.** Se proyectan coberturas del servicio de la deuda altas, sin considerar el fondo de reserva. El crédito comienza con una sobretasa de 0.99% para los primeros 59 meses del crédito; a partir de ese período, la sobretasa corresponde a la calificación crediticia y a su vez, incrementa gradualmente con respecto al período de vida del crédito llegando hasta 3.79%, conforme al contrato del crédito.

La calificación del financiamiento está vinculada a la calidad crediticia del municipio de Nogales, por lo que un movimiento en la calificación al alza de este aumentaría la calificación crediticia del financiamiento en la misma dirección. Por otra parte, un incumplimiento de las obligaciones establecidas en los documentos de la transacción o alguna otra que se considere incrementa el riesgo, podría derivar en un ajuste a la baja en la calificación del financiamiento.

El 21 de Julio de 2020 fue depositado en la cuenta 0693855594 del Banco BANORTE a nombre del Municipio de Nogales, Sonora, en una sola exhibición el monto de \$ 502,330,028.98 (quinientos dos millones trescientos treinta mil veintiocho pesos 98/100 M.N), erogados en pago de amortización, intereses ordinarios, comisiones e IVA por prepago.

Al inicio de 2023 de conformidad con la Ley de contabilidad gubernamental, se registró el devengado de la porción de la Deuda a Largo Plazo que habrá de pagarse durante el presente ejercicio (deuda acorto plazo) del crédito por la cantidad de \$ 5,853,760.49 (cinco millones ochocientos cincuenta y tres mil setecientos sesenta pesos 49/100 M.N.). El saldo del crédito Reestructura 2020 al 31 de diciembre de 2023 es de \$ 485,259,814.86 (son cuatrocientos ochenta y cinco millones doscientos cincuenta y nueve mil ochocientos catorce pesos 86/100 M.N.)



**Municipio de Nogales Sonora**  
**Notas a los Estados Financieros de Cuenta Pública**  
**Al 31 de Diciembre de 2023**



El plazo contratado es de 240 pagos mensuales, es decir vence el 18 de julio de 2040. No aplica garantía y la fuente pago son las Participaciones del Municipio aportadas al Fideicomiso, equivalente al 70% de las Participaciones que en ingresos federales correspondan al Municipio, presentes y futuras del Fondo General de Participaciones de conformidad con la Ley de Coordinación Fiscal.

➤ **Crédito a Corto Plazo**

Desde junio de 2021, que se liquidó el último crédito a corto plazo, no hemos tenido ningún otro crédito adicional.

• **Calificaciones Otorgadas**

El 8 de noviembre de 2022, HR Ratings revisó a la alza la calificación del Municipio de Nogales, Sonora de HR BB a HR BB+ y mantuvo perspectiva Estable, para 2023 no ha emitido calificación.

Así mismo, el 3 de Octubre 2023, HR ratificó la calificación de HR A+ (E) con Perspectiva Estable para el crédito contratado por el Municipio de Nogales con Banorte, por un monto inicial de P\$508.8m

El 30 de agosto de 2023, Fitch Ratings aumentó la calificación nacional de largo plazo del municipio de Nogales, Sonora, a 'BBB (mex)' desde 'BBB-(mex)'. La Perspectiva se mantiene Estable.

En esta misma fecha también subió la calificación del crédito Banorte 20 del municipio de Nogales, Sonora a 'A+(mex)vra' desde 'A(mex)vra'. El saldo del crédito al 30 de marzo de 2023 fue de MXN489.7 millones

• **Información por Segmentos**

No se considera aplicable la segmentación en nuestros estados financieros.

• **Eventos Posteriores al Cierre**

No se tuvieron eventos posteriores al cierre que afectaran significativamente.

• **Proceso de Mejora**

Actualmente el Municipio de Nogales participa activamente en el Programa de Mejora Regulatoria en el Estado de Sonora, que es la política pública que surge a fin de procurar mayores beneficios para la sociedad con los menores costos posibles, aplicando reglas claras, sencillas y eficientes, así como incentivos que estimulen la productividad, la eficiencia, la innovación en la administración pública, propiciando un clima de negocios con certidumbre jurídica y transparencia.

• **Partes Relacionadas**

No existen partes relacionadas que pudieran ejercer influencia significativa sobre la toma de decisiones financieras y operativas.

• **Responsabilidad Sobre la Presentación Razonable de la Información Contable**

ISAF-fb4b9f8c-d798-e517-5b55-d1428fa62b86

1/30/2024 12:26:37 PM




**Municipio de Nogales Sonora**  
**Notas a los Estados Financieros de Cuenta Pública**  
**Al 31 de Diciembre de 2023**



*Bajo protesta de decir verdad declaramos que los Estados Financieros y sus notas, son razonablemente correctos y son responsabilidad del emisor.*

---

ING. JUAN FRANCISCO GIM NOGALES  
PRESIDENTE MUNICIPAL



MTRA. JULIA PATRICIA HUERTA RIVERA  
TESORERA MUNICIPAL

**MUNICIPIO DE NOGALES**  
**Estado Analítico del Activo**  
**Del 1 de Enero al 31 de Diciembre de 2023**  
**(Cifras en Pesos)**

Concepto	Saldo Inicial	Cargos del Periodo	Abonos del Periodo	Saldo Final	Variación del Periodo
<b>ACTIVO</b>	<b>1,537,629,908.46</b>	<b>4,655,065,112.34</b>	<b>4,515,783,799.42</b>	<b>1,676,911,221.38</b>	<b>139,281,312.92</b>
<b>Activo Circulante</b>	<b>326,793,200.10</b>	<b>4,373,130,091.48</b>	<b>4,285,171,595.65</b>	<b>414,751,695.93</b>	<b>87,958,495.83</b>
Efectivo y Equivalentes	185,929,464.64	2,505,052,429.33	2,406,853,160.41	284,128,733.56	98,199,268.92
Derechos a Recibir Efectivo o Equivalentes	139,627,442.47	1,802,522,252.45	1,823,424,758.67	118,724,936.25	-20,902,506.22
Derechos a Recibir Bienes o Servicios	12,180.76	65,555,409.70	54,893,676.57	10,673,913.89	10,661,733.13
Inventarios	0.00	0.00	0.00	0.00	0.00
Almacenes	0.00	0.00	0.00	0.00	0.00
Estimación por Pérdida o Deterioro de Activos Circulantes	0.00	0.00	0.00	0.00	0.00
Otros Activos Circulantes	1,224,112.23	0.00	0.00	1,224,112.23	0.00
<b>Activo No Circulante</b>	<b>1,210,836,708.36</b>	<b>281,935,020.86</b>	<b>230,612,203.77</b>	<b>1,262,159,525.45</b>	<b>51,322,817.09</b>
Inversiones Financieras a Largo Plazo	0.00	0.00	0.00	0.00	0.00
Derechos a Recibir Efectivo o Equivalentes a Largo Plazo	0.00	225,965.98	0.00	225,965.98	225,965.98
Bienes Inmuebles, Infraestructura y Construcciones en Proceso	1,054,063,050.46	232,452,365.66	211,324,947.50	1,075,190,468.62	21,127,418.16
Bienes Muebles	294,953,664.61	48,833,474.80	0.00	343,787,139.41	48,833,474.80
Activos Intangibles	2,224,779.78	423,214.42	0.00	2,647,994.20	423,214.42
Depreciación, Deterioro y Amortización Acumulada de Bienes	-176,323,401.30	0.00	19,287,256.27	-195,610,657.57	-19,287,256.27
Activos Diferidos	148,614.81	0.00	0.00	148,614.81	0.00
Estimación por Pérdida o Deterioro de Activos no Circulantes	0.00	0.00	0.00	0.00	0.00
Otros Activos no Circulantes	35,770,000.00	0.00	0.00	35,770,000.00	0.00

Bajo protesta de decir verdad declaramos que los Estados Financieros y sus notas, son razonablemente correctos y son responsabilidad del emisor.

ING. JUAN FRANCISCO GIM NOGALES  
PRESIDENTE MUNICIPAL



M.I.E. JULIA PATRICIA HUERTA RIVERA  
TESORERA MUNICIPAL

DENOMINACIÓN DE LAS DEUDAS	MONTO CONTRATADO (PESOS)	INSTITUCIÓN ACREEDORA	SALDO INICIAL DEL PERÍODO	SALDO FINAL DEL PERÍODO
<b>DEUDA PÚBLICA</b>				
<b>Corto Plazo</b>				
<b>Deuda Interna</b>				
Instituciones de Crédito				
Títulos y Valores			0.00	0.00
Arrendamientos Financieros			0.00	0.00
<b>Deuda Externa</b>				
Organismos Financieros Internacionales			0.00	0.00
Deuda Bilateral			0.00	0.00
Arrendamientos Financieros			0.00	0.00
<i>Subtotal Corto Plazo</i>			\$ -	\$ -
<b>Largo Plazo</b>				
<b>Deuda Interna</b>				
CRÉDITO REESTRUCTURA 2020.-22330-00001	\$ 502,330,028.98	Banco Mercantil del Norte	\$ 491,113,575.35	\$ 485,259,814.86
CREDITO CORETT.EJ. EL CENTAURO.- (2233-01-0006)	\$ 35,770,000.00	CORETT	\$ 13,219,876.70	\$ 1,944,815.06
22290 OTROS DOCUMENTOS POR PAGAR A LARGO PLAZO			\$ 177,251.96	\$ 177,251.96
Títulos y Valores			0.00	0.00
Arrendamientos Financieros			0.00	0.00
<b>Deuda Externa</b>				
Organismos Financieros Internacionales			0.00	0.00
Deuda Bilateral			0.00	0.00
Arrendamientos Financieros			0.00	0.00
<i>Subtotal Largo Plazo</i>			\$ 504,510,704.01	\$ 487,381,881.88
Otros Pasivos				
<b>CUENTAS POR PAGAR A CORTO PLAZO</b>			\$ 380,288,014.15	\$ 333,314,344.20
<b>TOTAL DEUDA Y OTROS PASIVOS</b>			\$ 884,798,718.16	\$ 820,696,226.08

"Bajo protesta de decir verdad declaramos que los Estados Financieros y sus notas, son razonablemente correctos y son responsabilidad del

ING. JUAN FRANCISCO GIM NOGALES  
PRESIDENTE MUNICIPAL



MTRA. JULIA PATRICIA HUERTA RIVERA  
TESORERA MUNICIPAL

Rubro de Ingresos	Ingreso					Diferencia (6= 5 - 1)
	Estimado	Ampliaciones y Reducciones	Modificado	Devengado	Recaudado	
	(1)	(2)	(3= 1 + 2)	(4)	(5)	
Impuestos	144,802,966.20	0.00	144,802,966.20	188,542,850.44	188,542,850.44	43,739,884.24
Cuotas y Aportaciones de Seguridad Social	0.00	0.00	0.00	0.00	0.00	0.00
Contribuciones de Mejoras	6,000.00	0.00	6,000.00	0.00	0.00	-6,000.00
Derechos	90,149,288.36	0.00	90,149,288.36	94,390,386.58	94,390,386.58	4,241,098.22
Productos	1,649,041.18	0.00	1,649,041.18	20,345,833.62	20,345,833.62	18,696,792.44
Aprovechamientos	13,783,299.87	4,933,831.43	18,717,131.30	20,403,354.28	19,939,580.10	6,156,280.23
Ingresos por Venta de Bienes, Prestación de Servicios y Otros Ingresos	0.00	0.00	0.00	0.00	0.00	0.00
Participaciones, Aportaciones, Convenios, Incentivos Derivados de la Colaboración Fiscal y Fondos Distintos de Aportaciones	927,438,193.05	33,438,693.25	960,876,886.30	1,014,455,248.08	1,014,455,248.08	87,017,055.03
Transferencias, Asignaciones, Subsidios y Subvenciones, y Pensiones y Jubilaciones	35,000,001.00	0.00	35,000,001.00	34,895,196.39	34,895,196.39	-104,804.61
Ingresos Derivados de Financiamientos	1.00	0.00	1.00	0.00	0.00	-1.00
<b>Total</b>	<b>1,212,828,790.66</b>	<b>38,372,524.68</b>	<b>1,251,201,315.34</b>	<b>1,373,032,869.39</b>	<b>1,372,569,095.21</b>	<b>159,740,304.55</b>
				Ingresos excedentes		159,740,304.55

Estado Analítico de Ingresos Por Fuente de Financiamiento	Ingreso					Diferencia (6= 5 - 1)
	Estimado	Ampliaciones y Reducciones	Modificado	Devengado	Recaudado	
	(1)	(2)	(3= 1 + 2)	(4)	(5)	
<b>Ingresos del Poder Ejecutivo Federal o Estatal y de los Municipios</b>	<b>1,212,828,789.66</b>	<b>38,372,524.68</b>	<b>1,251,201,314.34</b>	<b>1,373,032,869.39</b>	<b>1,372,569,095.21</b>	<b>159,740,305.55</b>
Impuestos	144,802,966.20	0.00	144,802,966.20	188,542,850.44	188,542,850.44	43,739,884.24
Cuotas y Aportaciones de Seguridad Social	0.00	0.00	0.00	0.00	0.00	0.00
Contribuciones de Mejoras	6,000.00	0.00	6,000.00	0.00	0.00	-6,000.00
Derechos	90,149,288.36	0.00	90,149,288.36	94,390,386.58	94,390,386.58	4,241,098.22
Productos	1,649,041.18	0.00	1,649,041.18	20,345,833.62	20,345,833.62	18,696,792.44
Aprovechamientos	13,783,299.87	4,933,831.43	18,717,131.30	20,403,354.28	19,939,580.10	6,156,280.23
Participaciones, Aportaciones, Convenios, Incentivos Derivados de la Colaboración Fiscal y Fondos Distintos de Aportaciones	927,438,193.05	33,438,693.25	960,876,886.30	1,014,455,248.08	1,014,455,248.08	87,017,055.03
Transferencias, Asignaciones, Subsidios y Subvenciones, y Pensiones y Jubilaciones	35,000,001.00	0.00	35,000,001.00	34,895,196.39	34,895,196.39	-104,804.61
<b>Ingresos de los Entes Públicos de los Poderes Legislativo y Judicial, de los Órganos Autónomos y del Sector Paraestatal o Paramunicipal, así como de las Empresas Productivas del Estado</b>	<b>0.00</b>	<b>0.00</b>	<b>0.00</b>	<b>0.00</b>	<b>0.00</b>	<b>0.00</b>
Cuotas y Aportaciones de Seguridad Social	0.00	0.00	0.00	0.00	0.00	0.00
Productos	0.00	0.00	0.00	0.00	0.00	0.00
Ingresos por Venta de Bienes, Prestación de Servicios y Otros Ingresos	0.00	0.00	0.00	0.00	0.00	0.00
Transferencias, Asignaciones, Subsidios y Subvenciones, y Pensiones y Jubilaciones	0.00	0.00	0.00	0.00	0.00	0.00
<b>Ingresos derivados de financiamiento</b>	<b>1.00</b>	<b>0.00</b>	<b>1.00</b>	<b>0.00</b>	<b>0.00</b>	<b>-1.00</b>
Ingresos Derivados de Financiamientos	1.00	0.00	1.00	0.00	0.00	-1.00
<b>Total</b>	<b>1,212,828,790.66</b>	<b>38,372,524.68</b>	<b>1,251,201,315.34</b>	<b>1,373,032,869.39</b>	<b>1,372,569,095.21</b>	<b>159,740,304.55</b>
				Ingresos excedentes		159,740,304.55



**MUNICIPIO DE NOGALES**  
**Estado Analítico del Ejercicio del Presupuesto de Egresos**  
**Clasificación por Objeto del Gasto (Capítulo y Concepto)**  
**Del 1 de Enero al 31 de Diciembre de 2023**

Concepto	Egresos						Subejercicio 6 = (3 - 4)
	Aprobado	Ampliaciones/ (Reducciones)	Modificado	Devengado	Pagado		
	1.00	2.00	3 = (1 + 2)	4.00	5.00		
<b>Servicios Personales</b>	<b>417,194,169.90</b>	<b>14,278,672.94</b>	<b>431,472,842.84</b>	<b>431,144,083.30</b>	<b>430,379,954.85</b>	<b>328,759.54</b>	
Remuneraciones al Personal de Carácter Permanente	255,185,319.63	3,775,179.75	258,960,499.38	258,960,499.38	258,960,499.38	-	
Remuneraciones al Personal de Carácter Transitorio	-	754,940.38	754,940.38	754,940.12	754,940.12	0.26	
Remuneraciones Adicionales y Especiales	48,615,656.53	10,533,097.18	59,148,753.71	58,819,994.56	58,819,994.56	328,759.15	
Seguridad Social	89,793,454.53	10,979,813.59	78,813,640.94	78,813,640.81	78,813,640.81	0.13	
Otras Prestaciones Sociales y Económicas	21,306,221.46	12,488,786.97	33,795,008.43	33,795,008.43	33,030,879.98	-	
Previsiones	2,293,517.75	2,293,517.75	-	-	-	-	
Pago de Estímulos a Servidores Públicos	-	-	-	-	-	-	
<b>Materiales y Suministros</b>	<b>103,750,173.04</b>	<b>12,054,988.85</b>	<b>91,695,184.19</b>	<b>83,850,313.87</b>	<b>83,103,075.85</b>	<b>7,844,870.32</b>	
Materiales de Administración, Emisión de Documentos y Artículos Oficiales	5,760,761.33	1,206,181.53	4,554,579.80	3,957,309.07	3,892,649.69	597,270.73	
Alimentos y Utensilios	3,726,037.98	1,199,846.17	2,526,191.81	2,340,208.94	2,258,270.74	185,982.87	
Materias Primas y Materiales de Producción y Comercialización	50,000.00	41,208.00	8,792.00	8,791.20	8,791.20	0.80	
Materiales y Artículos de Construcción y de Reparación	14,620,863.15	6,572,651.15	8,048,212.00	6,924,218.71	6,707,872.03	1,123,993.29	
Productos Químicos, Farmacéuticos y de Laboratorio	4,232,879.33	1,240,538.35	2,992,340.98	2,658,566.36	2,550,436.76	333,774.62	
Combustibles, Lubricantes y Aditivos	43,361,362.62	1,138,823.19	42,222,539.43	38,984,874.53	38,899,275.70	3,237,664.90	
Vestuario, Blancos, Prendas de Protección y Artículos Deportivos	7,229,328.81	801,267.08	6,428,061.73	5,459,631.94	5,459,631.94	968,429.79	
Materiales y Suministros Para Seguridad	2,883,912.00	1,628,421.96	1,255,490.04	1,255,270.81	1,255,270.81	219.23	
Herramientas, Refacciones y Accesorios Menores	21,885,027.82	1,773,948.58	23,658,976.40	22,261,442.31	22,070,876.98	1,397,534.09	
<b>Servicios Generales</b>	<b>129,131,191.06</b>	<b>22,376,463.73</b>	<b>151,507,654.79</b>	<b>144,476,604.40</b>	<b>141,955,917.76</b>	<b>7,031,050.39</b>	
Servicios Básicos	37,705,016.79	5,833,546.98	43,538,563.77	43,288,019.01	43,288,019.01	250,544.76	
Servicios de Arrendamiento	14,044,220.52	8,540,329.32	22,584,549.84	21,395,355.14	20,824,631.89	1,189,194.70	
Servicios Profesionales, Científicos, Técnicos y Otros Servicios	20,148,083.46	763,367.85	19,384,715.61	19,043,068.23	18,334,702.53	341,647.38	
Servicios Financieros, Bancarios y Comerciales	15,045,095.60	1,620,260.57	16,665,356.17	14,917,628.80	14,910,785.35	1,747,727.37	
Servicios de Instalación, Reparación, Mantenimiento y Conservación	10,005,458.37	5,104,907.29	15,110,365.66	14,235,938.45	13,382,887.51	874,427.21	
Servicios de Comunicación Social y Publicidad	9,031,221.30	60,000.00	8,981,221.30	8,958,245.28	8,958,245.28	22,976.02	
Servicios de Traslado y Viáticos	2,506,578.00	351,655.18	2,154,922.82	1,932,810.15	1,924,660.15	222,112.67	
Servicios Oficiales	8,208,247.26	238,843.50	8,447,090.76	8,236,286.32	7,862,733.02	210,804.44	
Otros Servicios Generales	12,437,269.76	2,203,599.10	14,640,868.86	12,469,253.02	12,469,253.02	2,171,615.84	
<b>Transferencias, Asignaciones, Subsidios y Otras Ayudas</b>	<b>214,914,136.65</b>	<b>3,763,748.09</b>	<b>218,677,884.74</b>	<b>207,758,722.20</b>	<b>207,427,415.65</b>	<b>10,919,162.54</b>	
Transferencias Internas y Asignaciones al Sector Público	134,659,133.85	2,274,777.42	136,933,911.27	128,447,046.81	128,128,443.90	8,486,864.46	
Transferencias al Resto del Sector Público	-	-	-	-	-	-	
Subsidios y Subvenciones	-	-	-	-	-	-	
Ayudas Sociales	45,816,933.80	2,867,830.40	42,949,103.40	41,252,964.08	41,252,964.08	1,696,139.32	
Pensiones y Jubilaciones	32,085,000.00	5,189,512.81	37,274,512.81	37,271,931.17	37,259,227.53	2,581.64	
Transferencias a Fideicomisos, Mandatos y Otros Análogos	-	-	-	-	-	-	
Transferencias a la Seguridad Social	-	-	-	-	-	-	
Donativos	2,353,069.00	832,711.74	1,520,357.26	786,780.14	786,780.14	733,577.12	
Transferencias al Exterior	-	-	-	-	-	-	
<b>Bienes Muebles, Inmuebles e Intangibles</b>	<b>59,425,022.34</b>	<b>1,478,899.83</b>	<b>60,903,922.17</b>	<b>49,256,689.22</b>	<b>48,925,903.34</b>	<b>2,545,442.60</b>	

**MUNICIPIO DE NOGALES**  
**Estado Analítico del Ejercicio del Presupuesto de Egresos**  
**Clasificación por Objeto del Gasto (Capítulo y Concepto)**  
**Del 1 de Enero al 31 de Diciembre de 2023**

Concepto	Egresos					Subejercicio	
	Aprobado	Ampliaciones/ (Reducciones)	Modificado	Devengado	Pagado		
	1.00	2.00	3 = (1 + 2)	4.00	5.00		6 = (3 - 4)
Mobiliario y Equipo de Administración	6,888,175.83	-	131,765.25	6,756,410.58	6,105,415.07	5,869,798.79	650,995.51
Mobiliario y Equipo Educativo y Recreativo	600,015.00	-	305,407.40	294,607.60	291,574.89	291,574.89	3,032.71
Equipo e Instrumental Médico y de Laboratorio	600,012.00	-	-	600,012.00	264,899.56	264,899.56	335,112.44
Vehículos y Equipo de Transporte	36,189,224.63	-	1,384,651.64	34,804,572.99	34,046,848.47	33,958,288.47	757,224.52
Equipo de Defensa y Seguridad	-	-	1,432,808.96	1,432,808.96	1,432,808.95	1,432,808.95	0.01
Maquinaria, Otros Equipos y Herramientas	12,773,232.88	-	5,403,025.19	7,370,207.69	6,691,927.86	6,685,318.26	678,279.83
Activos Biológicos	12.00	-	117,500.00	117,512.00	-	-	117,512.00
Bienes Inmuebles	1,135,752.00	-	1,135,752.00	-	-	-	-
Activos Intangibles	1,238,598.00	-	812,598.00	426,000.00	423,214.42	423,214.42	2,785.58
<b>Inversión Pública</b>	<b>200,324,640.30</b>	<b>-</b>	<b>34,668,530.65</b>	<b>234,993,170.95</b>	<b>232,452,365.66</b>	<b>195,869,388.63</b>	<b>2,540,805.29</b>
Obra Pública en Bienes de Dominio Público	198,824,640.30	-	36,168,529.65	234,993,169.95	232,452,365.66	195,869,388.63	2,540,804.29
Obra Pública en Bienes Propios	1,500,000.00	-	1,499,999.00	1.00	-	-	1.00
Proyectos Productivos y Acciones de Fomento	-	-	-	-	-	-	-
<b>Inversiones Financieras y Otras Provisiones</b>	<b>8,150,636.40</b>	<b>-</b>	<b>8,150,636.40</b>	<b>-</b>	<b>-</b>	<b>-</b>	<b>-</b>
Inversiones Para el Fomento de Actividades Productivas	-	-	-	-	-	-	-
Acciones y Participaciones de Capital	-	-	-	-	-	-	-
Compra de Títulos y Valores	-	-	-	-	-	-	-
Concesión de Préstamos	-	-	-	-	-	-	-
Inversiones en Fideicomisos, Mandatos y Otros Análogos	-	-	-	-	-	-	-
Otras Inversiones Financieras	-	-	-	-	-	-	-
Provisiones para Contingencias y Otras Erogaciones Especiales	8,150,636.40	-	8,150,636.40	-	-	-	-
<b>Participaciones y Aportaciones</b>	<b>-</b>	<b>-</b>	<b>-</b>	<b>-</b>	<b>-</b>	<b>-</b>	<b>-</b>
Participaciones	-	-	-	-	-	-	-
Aportaciones	-	-	-	-	-	-	-
Convenios	-	-	-	-	-	-	-
<b>Deuda Pública</b>	<b>79,938,820.97</b>	<b>-</b>	<b>8,886,374.96</b>	<b>71,052,446.01</b>	<b>68,929,623.01</b>	<b>68,929,623.01</b>	<b>2,122,823.00</b>
Amortización de la Deuda Pública	5,853,760.49	-	-	5,853,760.49	5,853,760.49	5,853,760.49	-
Intereses de la Deuda Pública	70,000,000.00	-	6,863,574.68	63,136,425.32	61,013,602.32	61,013,602.32	2,122,823.00
Comisiones de la Deuda Pública	-	-	-	-	-	-	-
Gastos de la Deuda Pública	-	-	-	-	-	-	-
Costo por Coberturas	-	-	2,062,260.20	2,062,260.20	2,062,260.20	2,062,260.20	-
Apoyos Financieros	-	-	-	-	-	-	-
Adeudos de Ejercicios Fiscales Anteriores (Adefas)	4,085,060.48	-	4,085,060.48	-	-	-	-
<b>Total del Gasto</b>	<b>1,212,828,790.66</b>	<b>-</b>	<b>38,372,524.68</b>	<b>1,251,201,315.34</b>	<b>1,217,868,401.66</b>	<b>1,176,591,279.09</b>	<b>33,332,913.68</b>

**MUNICIPIO DE NOGALES**  
**Estado Analítico del Ejercicio del Presupuesto de Egresos**  
**Clasificación Administrativa**  
**Del 1 de Enero al 31 de Diciembre de 2023**

Concepto	Egresos					Subejercicio
	Aprobado	Ampliaciones/ (Reducciones)	Modificado	Devengado	Pagado	
	1	2	3 = (1 + 2)	4	5	
					6 = (3 - 4)	
<b>H.AYUNTAMIENTO</b>	<b>14,397,087.98</b>	<b>345,643.05</b>	<b>14,742,731.03</b>	<b>14,550,935.22</b>	<b>14,453,346.74</b>	<b>191,795.81</b>
OFICINA DE REGIDORES	14,397,087.98	345,643.05	14,742,731.03	14,550,935.22	14,453,346.74	191,795.81
<b>SINDICATURA</b>	<b>14,436,995.83</b>	<b>3,428,463.97</b>	<b>11,008,531.86</b>	<b>10,991,418.58</b>	<b>10,886,901.58</b>	<b>17,113.28</b>
DESPACHO DEL SINDICO	14,436,995.83	3,428,463.97	11,008,531.86	10,991,418.58	10,886,901.58	17,113.28
<b>PRESIDENCIA MUNICIPAL</b>	<b>17,606,352.00</b>	<b>2,131,495.58</b>	<b>19,737,847.58</b>	<b>18,725,880.25</b>	<b>18,431,874.07</b>	<b>1,011,967.33</b>
DESPACHO DEL PRESIDENTE	16,250,800.00	2,185,703.11	18,436,503.11	17,733,540.27	17,439,534.09	702,962.84
SECRETARIA PARTICULAR	1,355,552.00	54,207.53	1,301,344.47	992,339.98	992,339.98	309,004.49
<b>SECRETARÍA DEL AYUNTAMIENTO</b>	<b>60,724,180.80</b>	<b>8,162,858.77</b>	<b>52,561,322.03</b>	<b>51,628,791.96</b>	<b>51,317,145.16</b>	<b>932,530.07</b>
DESPACHO DEL SECRETARIO DEL AYUNTAMIENTO	41,832,516.80	6,775,792.19	35,056,724.61	34,145,544.04	33,833,897.24	911,180.57
SUBDIR. DE SERVICIOS DE GOBIERNO	420,384.00	40,210.53	460,594.53	460,594.53	460,594.53	-
COMISARIAS	540,432.00	27,561.24	512,870.76	512,870.76	512,870.76	-
PROTECCIÓN CIVIL	2,986,632.00	789,705.98	2,196,926.02	2,183,677.99	2,183,677.99	13,248.03
JUZGADO CALIFICADOR	8,986,448.00	481,653.76	8,504,794.24	8,496,708.24	8,496,708.24	8,086.00
INSPECCIÓN Y VIGILANCIA	5,053,204.00	107,457.41	4,945,746.59	4,945,731.12	4,945,731.12	15.47
ACCIÓN CÍVICA	904,564.00	20,898.72	883,665.28	883,665.28	883,665.28	-
<b>TESORERÍA MUNICIPAL</b>	<b>270,145,340.44</b>	<b>7,780,701.48</b>	<b>262,364,638.96</b>	<b>247,839,213.33</b>	<b>247,520,610.42</b>	<b>14,525,425.63</b>
DESPACHO DEL TESORERO	6,220,360.70	1,186,116.11	5,034,244.59	4,846,184.39	4,846,184.39	188,060.20
DIR. DE INGRESOS	18,818,960.76	4,609,836.84	23,428,797.60	21,948,723.01	21,948,723.01	1,480,074.59
DIR. CATASTRO Y EJECUCIÓN FISCAL	7,211,291.38	99,929.19	7,311,220.57	7,307,707.34	7,307,707.34	3,513.23
DIR. DE EGRESOS Y CONTABILIDAD	129,561,397.75	13,536,296.34	116,025,101.41	110,000,503.81	110,000,503.81	6,024,597.60
PROGRAMACIÓN Y PRESUPUESTO	674,196.00	42,832.48	631,363.52	631,363.52	631,363.52	-
CMCOP	3,897,907.75	-	3,897,907.75	2,644,491.92	2,627,553.92	1,253,415.83
IMIP	4,506,742.00	-	4,506,742.00	4,224,436.61	4,224,436.61	282,305.39
DIF	44,269,969.06	-	44,269,969.06	40,728,285.04	40,728,285.04	3,541,684.02
IMDEP	15,500,000.00	-	15,500,000.00	14,991,135.77	14,976,135.77	508,864.23
IMFOCULTA	21,895,926.29	-	21,895,926.29	21,711,615.26	21,711,615.26	184,311.03
PREPARATORIA MUNICIPAL	11,000,000.00	-	11,000,000.00	10,972,467.11	10,685,802.20	27,532.89
INMUJER	6,588,588.75	2,274,777.42	8,863,366.17	7,832,299.55	7,832,299.55	1,031,066.62
<b>SERVICIOS PÚBLICOS MUNICIPALES</b>	<b>166,695,907.39</b>	<b>6,891,929.08</b>	<b>173,587,836.47</b>	<b>171,451,765.21</b>	<b>170,657,567.18</b>	<b>2,136,071.26</b>
DESPACHO DEL DIRECTOR DE SERVICIOS PÚBLICOS	8,495,353.93	938,931.66	7,556,422.27	7,486,751.45	7,486,751.45	69,670.82
DEPTO. DE ALUMBRADO PUBLICO	48,359,442.99	351,082.31	48,710,525.30	48,310,542.26	48,003,907.58	399,983.04
LIMPIA Y RECOLECCIÓN DE BASURA	85,006,853.28	4,731,662.76	89,738,516.04	88,535,447.31	88,388,401.96	1,203,068.73
RELLENO SANITARIO Y CTRO. TRANSF.	4,296,715.35	280,934.64	4,577,649.99	4,567,730.27	4,567,730.27	9,919.72
DEPTO. RASPADO Y NIVELACIÓN DE CALLES	20,537,541.84	2,467,181.03	23,004,722.87	22,551,293.92	22,210,775.92	453,428.95
<b>DIRECCION SEGURIDAD PUBLICA MUNICIPAL</b>	<b>198,767,934.85</b>	<b>3,116,307.05</b>	<b>195,651,627.80</b>	<b>193,708,355.48</b>	<b>193,428,298.11</b>	<b>1,943,272.32</b>
DESPACHO DEL DIRECTOR DE SEGURIDAD PÚBLICA	6,345,862.00	1,499,013.99	4,846,848.01	4,819,173.78	4,819,173.78	27,674.23
DEPTO. DE POLICÍA PREVENTIVA	121,980,186.85	4,288,697.71	117,591,489.14	117,429,998.05	117,240,415.13	261,491.09
DEPTO. DE POLICÍA DE TRANSITO	29,721,167.00	2,131,787.56	31,852,954.56	31,852,930.56	31,784,374.31	24.00
SUBDIRECCIÓN DE ADMINISTRACIÓN	28,557,279.00	417,730.43	28,139,548.57	26,485,477.57	26,463,559.37	1,654,071.00
DELEGACIÓN SUR	1,983,984.00	347,023.95	2,331,007.95	2,330,995.95	2,330,995.95	12.00
DELEGACIÓN ESTE	4,684,188.00	145,507.12	4,538,680.88	4,538,680.88	4,538,680.88	-
SUB DELEGACIÓN PONIENTE	3,562,668.00	527,761.83	4,090,429.83	4,090,429.83	4,090,429.83	-
SUB DELEGACIÓN NORESTE	1,932,600.00	228,068.86	2,160,668.86	2,160,668.86	2,160,668.86	-
<b>ÓRGANO DE CONTROL Y EVALUACIÓN GUBERNAMENTAL</b>	<b>8,122,555.00</b>	<b>989,422.44</b>	<b>7,133,132.56</b>	<b>7,012,470.10</b>	<b>7,012,470.10</b>	<b>120,662.46</b>

DESPACHO DEL DIRECTOR DEL ÓRGANO DE CONTROL Y EVALUACIÓN	7,455,199.00	627,321.11	6,827,877.89	6,707,215.43	6,707,215.43	120,662.46
DIRECCIÓN DE ASUNTOS INTERNOS	667,356.00	362,101.33	305,254.67	305,254.67	305,254.67	-
<b>OFICIALÍA MAYOR</b>	<b>98,375,453.76</b>	<b>12,612,607.77</b>	<b>110,988,061.53</b>	<b>108,454,209.72</b>	<b>106,384,855.57</b>	<b>2,533,851.81</b>
DESPACHO DEL OFICIAL MAYOR	18,550,446.13	822,262.73	19,372,708.86	18,788,117.93	17,832,541.32	584,590.93
DESPACHO DEL SUB OFICIAL	3,716,672.70	518,579.93	3,198,092.77	3,172,818.88	3,172,818.88	25,273.89
DEPTO. DE RECURSOS HUMANOS	63,698,511.35	13,091,313.86	76,789,825.21	75,648,080.05	74,552,404.51	1,141,745.16
BIENES Y SERVICIOS.	4,683,748.00	556,963.41	5,240,711.41	5,148,324.10	5,148,324.10	92,387.31
RASTRO	5,387,795.41	739,005.85	4,648,789.56	4,039,164.67	4,021,062.67	609,624.89
TALLER MUNICIPAL	2,338,280.17	600,346.45	1,737,933.72	1,657,704.09	1,657,704.09	80,229.63
<b>DIRECCIÓN DE COMUNICACIÓN SOCIAL</b>	<b>15,050,582.54</b>	<b>269,194.67</b>	<b>14,781,387.87</b>	<b>14,750,271.01</b>	<b>14,737,123.01</b>	<b>31,116.86</b>
DESPACHO DEL DIRECTOR DE COMUNICACIÓN SOCIAL	15,050,582.54	269,194.67	14,781,387.87	14,750,271.01	14,737,123.01	31,116.86
<b>DIR. BIENESTAR SOCIAL</b>	<b>26,342,766.00</b>	<b>606,659.47</b>	<b>25,735,106.53</b>	<b>25,566,889.07</b>	<b>25,544,689.07</b>	<b>169,217.46</b>
DESPACHO DEL DIR. BIENESTAR SOCIAL	26,342,766.00	606,659.47	25,735,106.53	25,566,889.07	25,544,689.07	169,217.46
<b>DIRECCIÓN DE DESARROLLO ECONÓMICO</b>	<b>4,390,978.68</b>	<b>547,868.17</b>	<b>3,843,110.51</b>	<b>3,833,582.75</b>	<b>3,804,234.75</b>	<b>9,527.76</b>
DESPACHO DEL DIR. DE DESARROLLO ECONÓMICO	4,390,978.68	547,868.17	3,843,110.51	3,833,582.75	3,804,234.75	9,527.76
<b>SECRETARÍA DE INFRAESTRUCTURA DEL DESARROLLO URBANO Y ECOLOGÍA</b>	<b>238,777,680.60</b>	<b>39,197,381.49</b>	<b>277,975,062.09</b>	<b>273,927,667.92</b>	<b>237,318,721.63</b>	<b>4,047,394.17</b>
DESPACHO DEL SECRETARIO DE DESARROLLO URBANO	5,899,860.00	269,480.38	5,630,379.62	5,630,379.62	5,630,379.62	-
COORDINACIÓN ADMINISTRATIVA	9,807,396.00	3,955,792.74	13,763,188.74	12,866,907.55	12,866,907.55	896,281.19
DIRECCIÓN DE OBRAS PÚBLICAS	202,380,276.30	34,679,683.81	237,059,960.11	234,519,154.82	197,936,177.79	2,540,805.29
DEPTO. DE PRESUPUESTOS Y SUPERV.	2,412,180.00	29,010.91	2,441,190.91	2,441,190.91	2,441,190.91	-
DEPTO. DE CONSTRUCCIÓN Y CONSERV	4,580,556.00	638,778.84	5,219,334.84	5,219,334.84	5,219,334.84	-
DEPTO. DE ESTUDIOS Y PROYECTOS	3,018,060.00	348,678.15	3,366,738.15	3,366,738.15	3,366,738.15	-
DEPTO. DE CONTRATOS Y LICITACIONES	1,548,276.00	511,153.29	1,037,122.71	1,037,122.71	1,037,122.71	-
DEPTO. DE VIALIDAD Y TRANSITO	2,098,776.00	303,910.23	2,402,686.23	2,402,686.23	2,402,686.23	-
DIR. ADVA DEL ORDENAMIENTO URBANO	3,579,324.30	113,641.24	3,465,683.06	2,855,375.37	2,829,406.11	610,307.69
DEPTO. DE ADMINISTRACIÓN URBANA	1,089,972.00	51,841.43	1,141,813.43	1,141,813.43	1,141,813.43	-
DEPTO. DE ADMÓN. Y PRESERV ECOLÓGICA	968,496.00	18,993.38	987,489.38	987,489.38	987,489.38	-
DEPTO. DE LICENCIAS DE CONSTRUCCIÓN	1,394,508.00	64,966.91	1,459,474.91	1,459,474.91	1,459,474.91	-
<b>DIRECCIÓN JURÍDICA</b>	<b>5,187,902.17</b>	<b>3,563,200.67</b>	<b>8,751,102.84</b>	<b>8,740,773.83</b>	<b>8,740,773.83</b>	<b>10,329.01</b>
DESPACHO DEL DIRECTOR JURÍDICO	5,187,902.17	3,563,200.67	8,751,102.84	8,740,773.83	8,740,773.83	10,329.01
<b>DIRECCIÓN DE EDUCACIÓN</b>	<b>16,281,894.50</b>	<b>407,338.06</b>	<b>15,874,556.44</b>	<b>15,642,681.58</b>	<b>15,640,548.58</b>	<b>231,874.86</b>
DESPACHO DEL DIRECTOR DE EDUCACIÓN	15,580,866.50	480,365.59	15,100,500.91	14,868,626.05	14,866,493.05	231,874.86
SUB-DIRECCIÓN DE EDUCACIÓN	701,028.00	73,027.53	774,055.53	774,055.53	774,055.53	-
<b>DIRECCIÓN DE SALUD</b>	<b>10,548,017.02</b>	<b>926,403.96</b>	<b>9,621,613.06</b>	<b>8,817,728.25</b>	<b>8,779,280.25</b>	<b>803,884.81</b>
DESPACHO DEL DIRECTOR DE SALUD	10,548,017.02	926,403.96	9,621,613.06	8,817,728.25	8,779,280.25	803,884.81
<b>DIRECCIÓN DE IMAGEN URBANA</b>	<b>34,127,904.59</b>	<b>128,203.36</b>	<b>34,256,107.95</b>	<b>30,473,331.05</b>	<b>30,304,366.72</b>	<b>3,782,776.90</b>
DESPACHO DEL DIRECTOR DE IMAGEN URBANA	7,775,058.59	820,103.70	6,954,954.89	5,902,700.71	5,897,760.79	1,052,254.18
LIMPIA Y BARRIDA DE CALLES	8,634,175.00	169,946.91	8,464,228.09	7,873,181.52	7,807,301.52	591,046.57
PANTEONES PARQUES Y JARDINES	14,544,405.00	1,070,843.69	15,615,248.69	14,108,944.11	14,054,778.86	1,506,304.58
DEPTO. DE REPARTO DE AGUA	3,174,266.00	47,410.28	3,221,676.28	2,588,504.71	2,544,525.55	633,171.57
<b>INST. MUNICIPAL DE LA JUVENTUD</b>	<b>3,651,676.57</b>	<b>234,400.62</b>	<b>3,886,077.19</b>	<b>3,640,878.52</b>	<b>3,640,878.52</b>	<b>245,198.67</b>
DESPACHO DEL DIRECTOR DE JUVENTUD	3,651,676.57	234,400.62	3,886,077.19	3,640,878.52	3,640,878.52	245,198.67
<b>INNOVACIÓN TECNOLÓGICA</b>	<b>9,197,579.94</b>	<b>497,118.90</b>	<b>8,700,461.04</b>	<b>8,111,557.83</b>	<b>7,987,593.80</b>	<b>588,903.21</b>
DESPACHO DEL DIRECTOR DE INNOVACIÓN TECNOLÓGICA	9,197,579.94	497,118.90	8,700,461.04	8,111,557.83	7,987,593.80	588,903.21
<b>Total del Gasto</b>	<b>1,212,828,790.66</b>	<b>38,372,524.68</b>	<b>1,251,201,315.34</b>	<b>1,217,868,401.66</b>	<b>1,176,591,279.09</b>	<b>33,332,913.68</b>

**MUNICIPIO DE NOGALES**  
**Estado Analítico del Ejercicio del Presupuesto de Egresos**  
**Clasificación Económica (por Tipo de Gasto)**  
**Del 1 de Enero al 31 de Diciembre de 2023**

Concepto	Egresos					Subejercicio
	Aprobado	Ampliaciones/ (Reducciones)	Modificado	Devengado	Pagado	
	1	2	3 = ( 1 + 2 )	4	5	
Gasto Corriente	911,055,307.05	10,208,432.22	921,263,739.27	893,033,257.71	888,682,601.69	28,230,481.56
Gasto de Capital	259,749,662.64	27,059,640.13	286,809,302.77	281,709,452.29	244,795,689.38	5,099,850.48
Amortización de la Deuda y Disminución de Pasivos	9,938,820.97	-	5,853,760.49	5,853,760.49	5,853,760.49	-
Pensiones y Jubilaciones	32,085,000.00	5,189,512.81	37,274,512.81	37,271,931.17	37,259,227.53	2,581.64
Participaciones	-	-	-	-	-	-
<b>Total del Gasto</b>	<b>1,212,828,790.66</b>	<b>38,372,524.68</b>	<b>1,251,201,315.34</b>	<b>1,217,868,401.66</b>	<b>1,176,591,279.09</b>	<b>33,332,913.68</b>

**MUNICIPIO DE NOGALES**  
**Estado Analítico del Ejercicio del Presupuesto de Egresos**  
**Clasificación Funcional (Finalidad y Función)**  
**Del 1 de Enero al 31 de Diciembre de 2023**

Concepto	Egresos					Subejercicio
	Aprobado	Ampliaciones/ (Reducciones)	Modificado	Devengado	Pagado	
	1	2	3 = (1 + 2)	4	5	
					6 = (3 - 4)	
<b>Gobierno</b>	<b>632,882,428.34</b>	<b>2,693,254.75</b>	<b>635,575,683.09</b>	<b>615,766,913.10</b>	<b>612,154,028.18</b>	<b>19,808,769.99</b>
Legislación	14,397,087.98	345,643.05	14,742,731.03	14,550,935.22	14,453,346.74	191,795.81
Justicia	-	-	-	-	-	-
Coordinación de la Política de Gobierno	95,146,554.86	5,173,448.95	89,973,105.91	87,965,702.25	87,255,532.27	2,007,403.66
Relaciones Exteriores	-	-	-	-	-	-
Asuntos Financieros y Hacendarios	190,206,519.47	1,105,673.48	191,312,192.95	178,909,590.32	178,590,987.41	12,402,602.63
Seguridad Nacional	-	-	-	-	-	-
Asuntos de Orden Público y de Seguridad Interior	201,754,566.85	3,906,013.03	197,848,553.82	195,892,033.47	195,611,976.10	1,956,520.35
Otros Servicios Generales	131,377,699.18	10,321,400.20	141,699,099.38	138,448,651.84	136,242,185.66	3,250,447.54
<b>Desarrollo Social</b>	<b>495,616,562.67</b>	<b>45,113,513.06</b>	<b>540,730,075.73</b>	<b>529,338,282.80</b>	<b>491,703,393.15</b>	<b>11,391,792.93</b>
Protección Ambiental	438,792,208.58	46,819,513.93	485,611,722.51	475,670,105.38	438,097,996.73	9,941,617.13
Vivienda y Servicios a la Comunidad	26,342,766.00	606,659.47	25,736,106.53	25,566,889.07	25,544,689.07	169,217.46
Salud	10,548,017.02	926,403.96	9,621,613.06	8,817,728.25	8,779,280.25	803,884.81
Recreación, Cultura y Otras Manifestaciones Sociales	3,651,676.57	234,400.62	3,886,077.19	3,640,878.52	3,640,878.52	245,198.67
Educación	16,281,894.50	407,338.06	15,874,556.44	15,642,681.58	15,640,548.58	231,874.86
Protección Social	-	-	-	-	-	-
Otros Asuntos Sociales	-	-	-	-	-	-
<b>Desarrollo Económico</b>	<b>4,390,978.68</b>	<b>547,868.17</b>	<b>3,843,110.51</b>	<b>3,833,582.75</b>	<b>3,804,234.75</b>	<b>9,527.76</b>
Asuntos Económicos, Comerciales y Laborales en General	4,390,978.68	547,868.17	3,843,110.51	3,833,582.75	3,804,234.75	9,527.76
Agropecuaria, Silvicultura, Pesca y Caza	-	-	-	-	-	-
Combustibles y Energía	-	-	-	-	-	-
Minería, Manufacturas y Construcción	-	-	-	-	-	-
Transporte	-	-	-	-	-	-
Comunicaciones	-	-	-	-	-	-
Turismo	-	-	-	-	-	-
Ciencia, Tecnología e Innovación	-	-	-	-	-	-
Otras Industrias y Otros Asuntos Económicos	-	-	-	-	-	-
<b>Otras no Clasificadas en Funciones Anteriores</b>	<b>79,938,820.97</b>	<b>8,886,374.96</b>	<b>71,052,446.01</b>	<b>68,929,623.01</b>	<b>68,929,623.01</b>	<b>2,122,823.00</b>
Transacciones de la Deuda Publica / Costo Financiero de la Deuda	75,853,760.49	4,801,314.48	71,052,446.01	68,929,623.01	68,929,623.01	2,122,823.00
Transferencias, Participaciones y Aportaciones entre Diferentes Niveles y Ordenes de Gobierno	-	-	-	-	-	-
Saneamiento del Sistema Financiero	-	-	-	-	-	-
Adeudos de Ejercicios Fiscales Anteriores	4,085,060.48	4,085,060.48	-	-	-	-
<b>Total del Gasto</b>	<b>1,212,828,790.66</b>	<b>38,372,524.68</b>	<b>1,251,201,315.34</b>	<b>1,217,868,401.66</b>	<b>1,176,591,279.09</b>	<b>33,332,913.68</b>



**NOGALES**  
GOBIERNO MUNICIPAL 2021-2024

## Municipio de Nogales, Sonora Endeudamiento Neto

Del 01/01/2023 al 31/12/2023



H. AYUNTAMIENTO CONSTITUCIONAL  
NOGALES, SONORA  
2021-2024

Identificación de Crédito o Instrumento	Contratación / Colocación	Amortización	Endeudamiento Neto
	A	B	C=A-B
<b>Créditos Bancarios</b>			
Crédito Reestructura 2020	0.00	5,853,760.49	-5,853,760.49
REGISTRO CREDITO PIPCA	0.00	0.00	0.00
CREDITO COFIDAN EQUIPAM	0.00	0.00	0.00
CREDITO BANOBRAS DIF.	0.00	0.00	0.00
CREDITO CORETT	0.00	0.00	0.00
CREDITO COFIDAN 3ER.ETAPA PAV.INTEGRAL	0.00	0.00	0.00
ADQ.PREDIO PREPA MUNICIPAL	0.00	0.00	0.00
CONSTRUCCION EDIFICIO OOMAPAS	0.00	0.00	0.00
RESTRUCTURACION DEUDA	0.00	0.00	0.00
CR.330859 INTERACCIONES 230MDP	0.00	0.00	0.00
CR.374911 INTERACCIONES 40 MDP	0.00	0.00	0.00
CR 393087 INTERACCIONES 42 MDP	0.00	0.00	0.00
CREDITO INTERACCIONES 433865	0.00	0.00	0.00
CREDITO INTERACCIONES 434918	0.00	0.00	0.00
CREDITO INTERACCIONES 457416	0.00	0.00	0.00
CREDITO BANSI DIC2018	0.00	0.00	0.00
<b>Total Créditos Bancarios</b>	0.00	5,853,760.49	-5,853,760.49
<b>Otros Instrumentos de Deuda</b>			
Prestamos del periodo vigente	0.00	0.00	0.00
<b>Total Otros Instrumentos de Deuda</b>	0.00	0.00	0.00
<b>TOTAL</b>	0.00	5,853,760.49	-5,853,760.49

"Bajo protesta de decir verdad declaramos que los estados financieros y sus notas, son razonablemente correctos y son responsabilidad del emisor."







**MUNICIPIO DE NOGALES**  
**Gasto por Categoría Programática**  
**Del 1 de Enero al 31 de Diciembre de 2023**

Concepto	Egresos					Subejercicio 6 = ( 3 - 4 )
	Aprobado	Ampliaciones/ (Reducciones)	Modificado	Devengado	Pagado	
	1	2	3 = ( 1 + 2 )	4	5	
<b>Programas</b>	1,212,828,790.66	38,372,524.68	1,251,201,315.34	1,217,868,401.66	1,176,591,279.09	33,332,913.68
Subsidios: Sector Social y Privado o Entidades Federativas y Municipios	-	-	-	-	-	-
Sujetos a Reglas de Operación	-	-	-	-	-	-
Otros Subsidios	-	-	-	-	-	-
<b>Desempeño de las Funciones</b>	739,181,951.18	39,467,242.79	778,649,193.97	764,970,424.66	726,928,541.16	13,678,769.31
Prestación de Servicios Públicos	707,218,125.52	40,723,347.76	747,941,473.28	734,585,074.00	696,670,126.98	13,356,399.28
Provisión de Bienes Públicos	-	-	-	-	-	-
Planeación, seguimiento y evaluación de políticas públicas	-	-	-	-	-	-
Promoción y fomento	31,963,825.66	1,256,104.97	30,707,720.69	30,385,350.66	30,258,414.18	322,370.03
Regulación y supervisión	-	-	-	-	-	-
Funciones de las Fuerzas Armadas (Únicamente Gobierno Federal)	-	-	-	-	-	-
Específicos	-	-	-	-	-	-
Proyectos de Inversión	-	-	-	-	-	-
<b>Administrativos y de Apoyo</b>	473,646,839.48	1,094,718.11	472,552,121.37	452,897,977.00	449,662,737.93	19,654,144.37
Apoyo al proceso presupuestario y para mejorar la eficiencia institucional	473,646,839.48	1,094,718.11	472,552,121.37	452,897,977.00	449,662,737.93	19,654,144.37
Apoyo a la función pública y al mejoramiento de la gestión	-	-	-	-	-	-
Operaciones ajenas	-	-	-	-	-	-
<b>Compromisos</b>	-	-	-	-	-	-
Obligaciones de cumplimiento de resolución jurisdiccional	-	-	-	-	-	-
Desastres Naturales	-	-	-	-	-	-
<b>Obligaciones</b>	-	-	-	-	-	-
Pensiones y jubilaciones	-	-	-	-	-	-
Aportaciones a la seguridad social	-	-	-	-	-	-
Aportaciones a fondos de estabilización	-	-	-	-	-	-
Aportaciones a fondos de inversión y reestructura de pensiones	-	-	-	-	-	-
<b>Programas de Gasto Federalizado (Gobierno Federal)</b>	-	-	-	-	-	-
Gasto Federalizado	-	-	-	-	-	-
Participaciones a entidades federativas y municipios	-	-	-	-	-	-
Costo financiero, deuda o apoyos a deudores y ahorradores de la banca	-	-	-	-	-	-
Adeudos de ejercicios fiscales anteriores	-	-	-	-	-	-
<b>Total del Gasto</b>	1,212,828,790.66	38,372,524.68	1,251,201,315.34	1,217,868,401.66	1,176,591,279.09	33,332,913.68

H. NOGALES, SONORA  
 INDICADORES DE RESULTADOS  
 Del 01 de enero al 31 de diciembre de 2023

UNIDAD RESPONSABLE: A0101  
 NOMBRE: OFICINA DE REGIDORES

Hoja 1 de 26

EVALUACIÓN DE METAS													
META		Unidad de Medida	Ponderación %	Gasto		Meta				Porcentaje			
Clave	DESCRIPCION			Presupuesto	Devengado	Meta Programada	Meta Realizada	Programado 4to. Trim	Real 4to. Trim	E1	E2	E3	
1	Analizar y aprobar, en su caso, los convenios que, con su autorización previa, celebre el Presidente Municipal.	sesion	6.00%	863,825.28	873,056.11	6	6	1	2	100%	101%	0.989426986	
2	Analizar y aprobar, en su caso, para su remisión al Congreso del Estado la Ley de Ingresos y Presupuesto, de ingresos para ejercicio fiscal del año 2024	sesion	15.00%	2,159,563.20	2,182,640.28	2	2	1	1	100%	101%	0.989426986	
3	Analizar y aprobar, en su caso, con base en las contribuciones y demás ingresos que determine el Congreso del Estado, el Presupuesto de Egresos del Ayuntamiento, para el ejercicio fiscal del año 2024	sesion	15.00%	2,159,563.20	2,182,640.28	1	1	1	1	100%	101%	0.989426986	
4	Enviar trimestralmente al Congreso del Estado, previo acuerdo, los estados financieros que comprenderán la balanza de comprobación, el balance general y el estado de resultados que contenga el ejercicio Presupuestario de Ingresos y Egresos.	sesion	7.00%	1,007,796.16	1,013,565.47	3	3	1	1	100%	101%	0.989426986	
5	Autorizar las ampliaciones, transferencias y supresión de las partidas del Presupuesto de Egresos aprobado para el ejercicio fiscal del año 2023	sesion	10.00%	1,439,708.80	1,455,093.52	6	6	2	2	100%	101%	0.989426986	
6	Proporcionar a los Poderes del Estado, los informes y documentos que le soliciten sobre cualquier asunto de la competencia del Ayuntamiento.	sesion	20.00%	2,879,417.60	2,910,187.04	10	10	2	2	100%	101%	0.989426986	
7	Acordar la publicación mensual, en la tabla de avisos del Ayuntamiento, de los estados de origen y aplicación de fondos.	sesion	5.00%	719,854.40	727,546.76	10	10	2	2	100%	101%	0.989426986	
8	Rendir a la población, por conducto del Presidente Municipal, un informe anual detallado sobre el estado que guardan los asuntos municipales.	sesion	5.00%	719,854.40	727,546.76	2	2	1	1	100%	101%	0.989426986	
9	Realizar las sesiones que se requieran para el despacho de asuntos prioritarios o extraordinarios.	sesion	5.00%	719,854.40	727,546.76	9	9	1	1	100%	101%	0.989426986	
10	Dar seguimiento a la Integración Programática Presupuestal	Documento	4.00%	575,883.52	582,037.41	13	13	3	3	100%	101%	0.989426986	
11	Analizar y en su caso aprobar los clasificadores por objeto del gasto, y el de Actividades Públicas para el ejercicio fiscal del 2024	Documento	4.00%	575,883.52	582,037.41	14	14	4	4	100%	101%	0.989426986	
12	Analizar y en su caso aprobar el Programa Operativo Anual 2024	Documento	4.00%	575,883.52	582,037.41	1	1	0	0	100%	101%	0.989426986	
TOTAL DEL GASTO DE LA UNIDAD DE CABILDO				100.00%	14,997,087.98	14,550,935.22	77	77	19	20	92.31%	93.29%	91.33%
				E1= EFICACIA	E2= ECONOMIA	E3=EFICIENCIA							

"Bajo protesta de decir verdad declaramos que los estados financieros y sus notas, son razonablemente correctos y son responsabilidad del emisor."

ING. JUAN FRANCISCO GIM NOGALES  
 PRESIDENTE MUNICIPAL



MTRA. JULIA PATRICIA HUERTA RIVERA  
 TESORERA MUNICIPAL

H. NOGALES, SONORA  
 INDICADORES DE RESULTADOS  
 Del 01 de enero al 31 de diciembre de 2023

UNIDAD RESPONSABLE: B0201  
 NOMBRE: DESPACHO DEL SINDICO

META		Unidad de Medida	Ponderación %	Gasto		Meta				Porcentaje			
Clave	DESCRIPCION			Presupuesto	Devengado	Meta Programada	Meta Realizada	Programado	Real	E1	E2	E3	
								4to. Trím	4to. Trím				
01	Registro mensual de los asuntos legales en los que ha intervenido el Síndico Municipal como Representante del Ayuntamiento.	Asunto	30.00%	4,331,098.75	3,297,425.57	20	170	20	170	850%	76%	11.16457022	
02	Atender y dar seguimiento a las peticiones recibidas de la ciudadanía	Registro	5.00%	721,849.79	549,570.93	400	588	400	588	147%	76%	1.930813909	
03	Manter actualizados al 100% y digitalizados los archivo concluido, actuales y en tramite	Documento	5.00%	721,849.79	549,570.93	1600	2357	1600	2357	147%	76%	1.93491853	
04	Elaboracion y firma de títulos de panteones municipales	Documento	5.00%	721,849.79	549,570.93	100	261	100	261	261%	76%	3.428179797	
05	Visitar y revisar 2 veces por semana las necesidades y problemáticas en los panteones municipales	Inspección	5.00%	721,849.79	549,570.93	96	72	96	72	75%	76%	0.985109137	
06	Iniciar los trámites de regularización para la entrega de títulos de predios irregulares propiedad del Ayuntamiento.	Documento	15.00%	2,165,549.37	1,648,712.79	60	72	60	60	100%	76%	1.313478849	
07	Verificar y llevar el control de daños de los casos en los que pueda salir perjudicados los intereses del Patrimonio Municipal y presentar Querrela	Documento	10.00%	1,443,699.58	1,099,141.86	20	60	20	35	175%	76%	2.298587986	
08	Presentar informe de baja de equipo de enero a diciembre y someter ante el Ayuntamiento	Documento	10.00%	1,443,699.58	1,099,141.86	8	35	8	29	363%	76%	4.761360829	
09	Otorgar los permisos de inhumaciones, construcciones, exhumaciones en los panteones municipales	Documento	5.00%	721,849.79	549,570.93	340	29	340	681	200%	76%	2.630820872	
10	Mantener actualizado el inventarios de bienes muebles e inmuebles propiedad del Ayuntamiento.	Documento	10.00%	1,443,699.58	1,099,141.86	20	681	20	86	430%	76%	5.647959053	
11	Proceso de Entrega-Recepción de Archivo Documental a la siguiente administración	Documento		-	-		86						
TOTAL DEL GASTO DEL DESPACHO DE SINDICO				100.00%	14,436,995.83	10,991,418.58	2664	4339	2664	4339	249.83%	69.21%	328.14%
				E1= EFICACIA	E2= ECONOMIA	E3=EFICIENCIA	PROMEDIO POR UNIDAD						

"Bajo protesta de decir verdad declaramos que los estados financieros y sus notas, son razonablemente correctos y son responsabilidad del emisor."

ING. JUAN FRANCISCO GIM NOGALES  
 PRESIDENTE MUNICIPAL



MTRA. JULIA PATRICIA HUERTA RIVERA  
 TESORERA MUNICIPAL



H. NOGALES, SONORA  
INDICADORES DE RESULTADOS  
Del 01 de enero al 31 de diciembre de 2023

UNIDAD RESPONSABLE: D0401  
NOMBRE: OFICINA DE SECRETARIA

EVALUACION DE METAS													
META		UNIDAD DE MEDIDA	PONDERACION (%)	GASTO		META				PORCENTAJE			
CLAVE	DESCRIPCION			PRESUPUESTO	DEVENGADO	ACUMULADO		PROGRAMADO 4to. Trim	REAL 4to. Trim	E1	E2	E3	
						PROGRAMADA	REAL						
6.1.3.2.1.5	Realizar el análisis de espacios públicos para otorgar licencias de trabajo en la vía pública	Valor Absoluto	5.00%	3,036,209.04	2,581,439.60	160	95	40	35	168%	118%	143%	
6.1.3.2.1.6	Establecer una agenda de visitas a establecimientos para vigilar el cumplimiento de la normatividad aplicable	Valor Absoluto	6.00%	3,643,450.85	3,097,727.52	1200	3,466	300	570	35%	118%	29%	
6.1.3.2.1.7	Retirar vehículos en venta y propaganda en la vía pública en los principales sectores de la ciudad.	Valor Absoluto	1.00%	607,241.81	516,287.92	80	20	20	3	400%	118%	340%	
6.2.1.2.2.12	Número de celebraciones cívicas realizadas en la ciudad.	Valor Absoluto	2.00%	1,214,483.62	1,032,575.84	12	26	3	4	46%	118%	39%	
6.2.1.2.2.13	Número de celebraciones cívicas y desfiles conmemorativos realizadas en la ciudad.	Valor Absoluto	1.00%	607,241.81	516,287.92	8	9	2	4	89%	118%	76%	
6.2.1.2.2.14	Instalación de la Comuna Infantil, actividad donde los niños interactúan con los funcionarios del Ayuntamiento.	Valor Absoluto	7.00%	4,250,692.66	3,614,015.44	1	1	NA	0	100%	118%	85%	
6.2.3.2.1.19	Total de asociaciones apoyadas con aportaciones mensuales	Valor Absoluto	42.00%	25,504,155.94	21,684,092.62	72	53	18	16	136%	118%	116%	
6.2.3.2.1.20	Total de donativos a asociaciones	Valor Absoluto	1.00%	607,241.81	516,287.92	115	70	25	1	164%	118%	140%	
6.2.5.2.1.14	Seguimiento del programa de educación y capacitación en ateria de Protección Civil en empresas Publicas.	Valor Absoluto	1.00%	607,241.81	516,287.92	12	97	3	17	12%	118%	11%	
6.2.5.2.1.15	Actualización del Atlas de Riesgos Naturales y Antropogenicos	Valor Absoluto	0.00%	-	-	4	0	1	0	-	-	-	
6.2.5.2.1.16	Promover y evaluar la practica de simulacros y evacuacion de los Cenros de Trabajo, Escuelas, edificios publicos y privados, con afluencia masiva de personas, integrando brigadas internas de Protección Civil.	Valor Absoluto	3.00%	1,821,725.42	1,548,863.76	24	155	6	5	15%	118%	13%	
6.2.5.2.1.17	Realizar campañas de prevención especiales y permanentes (Invierno-Verano)	Valor Absoluto	3.00%	1,821,725.42	1,548,863.76	4	23	1	2	17%	118%	15%	
6.2.5.2.1.18	Atención de quejas ciudadanas que reportan riesgo e inseguridad.	Valor Absoluto	4.00%	2,428,967.23	2,065,151.68	40	332	10	42	12%	118%	10%	
7.1.1.1.4.2.8	Conceder licencias, permisos y autorizaciones con sujeción a las leyes y reglamentos.	Valor Absoluto	7.00%	4,250,692.66	3,614,015.44	1000	4,640	250	715	22%	118%	18%	
7.1.1.1.4.2.9	Convocar a Sesiones del H. Cabildo cuando asi lo indique el Presidente municipal	Valor Absoluto	17.00%	10,323,110.74	8,776,894.63	12	22	3	4	55%	118%	46%	
TOTAL DEL GASTO DE LA UNIDAD						PROMEDIO POR UNIDAD					91%	118%	77%
		E1= EFICACIA		E2= ECONOMIA		E3=EFICIENCIA							

"Bajo protesta de decir verdad declaramos que los estados financieros y sus notas, son razonablemente correctos y son responsabilidad del emisor."

ING. JUAN FRANCISCO GIM NOGALES  
PRESIDENTE MUNICIPAL



MTRA. JULIA PATRICIA HUERTA RIVERA  
TESORERA MUNICIPAL



H. NOGALES, SONORA  
INDICADORES DE RESULTADOS  
Del 01 de enero al 31 de diciembre de 2023

UNIDAD RESPONSABLE:  
NOMBRE: INSTITUTO DEL DEPORTE

EVALUACION DE METAS													
CLAVE	META DESCRIPCION	UNIDAD DE MEDIDA	PONDERACION (%)	GASTO		META				PORCENTAJE			
				PRESUPUESTO	DEVENGADO	ACUMULADO		PROGRAMADO 4to. Trim	REAL 4to. Trim	E1	E2	E3	
						PROGRAMADA	REAL						
6.2.1.2.3.1	Total de espacios deportivos con mantenimiento correctivo.	Valor Absoluto	8.40%	\$1,302,000	\$1,259,255	120	132	30	28	91%	103%	88%	
6.2.1.2.3.2	Total de espacios deportivos con mantenimiento preventivo.	Valor Absoluto	8.60%	\$1,333,000	\$1,289,238	80	116	20	28	69%	103%	67%	
6.2.1.2.3.3	Nuevos espacios deportivos en la ciudad.	Valor Absoluto	3.80%	\$589,000	\$569,663	1	1	-	-	100%	103%	97%	
6.2.1.2.3.4	Estructura normativa formulada: Reglamento para la Organización y Desarrollo de Actividades Deportivas	Valor Absoluto	3.40%	\$527,000	\$509,699	1	1	-	-	-	103%	-	
6.2.1.2.3.5	Estructura normativa formulada: Reglamento del Uso de las instalaciones deportivas y uso de transporte del IMDEN	Valor Absoluto	3.40%	\$527,000	\$509,699	1	1	-	-	-	103%	-	
6.2.1.2.4.1	Número de deportistas del deporte adaptado apoyados con recursos municipales.	Valor Absoluto	4.40%	\$682,000	\$659,610	550	587	138	27	94%	103%	91%	
6.2.1.2.4.2	Número de deportistas de alto rendimiento apoyados con recursos municipales.	Valor Absoluto	4.40%	\$682,000	\$659,610	11850	12842	2963	1026	92%	103%	89%	
6.2.1.2.4.3	Apoyos brindados al deporte estudiantil	Valor Absoluto	4.40%	\$682,000	\$659,610	1500	1925	375	958	78%	103%	75%	
6.2.1.2.4.5	Total de deportistas becados por el IMDEN.	Valor Absoluto	0.00%	\$0	\$0	14	0	14	-	-	-	-	
6.2.1.2.4.6	Número de eventos deportivos competitivos realizados en la ciudad	Valor Absoluto	4.40%	\$682,000	\$659,610	120	123	20	9	98%	103%	94%	
6.2.1.2.4.7	Número de deportistas participando en eventos deportivos competitivos realizados en la ciudad	Valor Absoluto	4.40%	\$682,000	\$659,610	15000	17459	3000	2834	86%	103%	83%	
6.2.1.2.4.8	Número de eventos deportivos de esparcimiento realizados en la ciudad	Valor Absoluto	4.40%	\$682,000	\$659,610	100	133	25	36	75%	103%	73%	
6.2.1.2.4.9	Número de población alcanzada en eventos deportivos realizados en la ciudad	Valor Absoluto	4.40%	\$682,000	\$659,610	90000	90854	28000	16538	99%	103%	96%	
6.2.1.2.4.10	Número de deportistas participantes en competencias estatales, nacionales e internacionales con apoyo del municipio.	Valor Absoluto	4.30%	\$666,500	\$644,619	5000	6098	500	340	82%	103%	79%	
6.2.1.2.4.11	Número de medallas obtenidas a nivel municipal que contaron con apoyo del municipio.	Valor Absoluto	4.30%	\$666,500	\$644,619	2000	2073	500	228	96%	103%	93%	
6.2.1.2.4.12	Número de medallas obtenidas a nivel estatal que contaron con apoyo del municipio.	Valor Absoluto	4.30%	\$666,500	\$644,619	385	401	97	33	96%	103%	93%	
6.2.1.2.4.13	Número de medallas obtenidas a nivel regional que contaron con apoyo del municipio.	Valor Absoluto	4.30%	\$666,500	\$644,619	50	118	5	73	42%	103%	41%	
6.2.1.2.4.14	Número de medallas obtenidas a nivel nacional que contaron con apoyo del municipio.	Valor Absoluto	4.30%	\$666,500	\$644,619	75	97	25	22	77%	103%	75%	
6.2.1.2.4.15	Número de medallas obtenidas a nivel internacional que contaron con apoyo del municipio.	Valor Absoluto	4.30%	\$666,500	\$644,619	5	22	1	17	23%	103%	22%	
6.2.1.2.4.16	Entronización de nuevos integrantes al Salon de la Fama de los Deportistas.	Valor Absoluto	4.00%	\$620,000	\$599,645	3	0	-	0	-	103%	-	
6.2.1.2.4.17	Total de eventos deportivos masivos organizados por el IMDEN	Valor Absoluto	4.40%	\$682,000	\$659,610	30	36	7	12	83%	103%	81%	
6.2.1.2.4.18	Nuevas academias deportivas creadas.	Valor Absoluto	4.30%	\$666,500	\$644,619	5	5	-	2	100%	103%	97%	
6.2.1.2.4.19	Adquisición de un transporte para uso exclusivo para deportistas	Valor Absoluto	1.80%	\$279,000	\$269,840	1	0	-	0	-	103%	-	
6.2.1.2.4.20	Adquisición de un transporte para uso exclusivo para el servicio de mantenimiento	Valor Absoluto	1.30%	\$201,500	\$194,885	1	0	-	-	-	103%	-	
<b>TOTAL DEL GASTO DE LA UNIDAD</b>													
				100.00%	15,500,000.00	14,991,135.77	\$ 126,892.00	\$ 133,024.00			82%	103%	80%
				E1= EFICACIA	E2= ECONOMIA	E3=EFICIENCIA							

"Bajo protesta de decir verdad declaramos que los estados financieros y sus notas, son razonablemente correctos y son responsabilidad del emisor."

ING. JUAN FRANCISCO GIM NOGALES  
PRESIDENTE MUNICIPAL



MTRA. JULIA PATRICIA HUERTA RIVERA  
TESORERA MUNICIPAL

H. NOGALES, SONORA  
INDICADORES DE RESULTADOS  
Del 01 de enero al 31 de diciembre de 2023

UNIDAD RESPONSABLE:  
NOMBRE: IMFOCULTA

EVALUACION DE METAS												
META		UNIDAD DE MEDIDA	PONDERACION (%)	GASTO		META				PORCENTAJE		
CLAVE	DESCRIPCION			PRESUPUESTO	DEVENGADO	ACUMULADO		PROGRAMADO	REAL	E1	E2	E3
						PROGRAMADA	REAL	4to. Trim	4to. Trim			
6.2.1.2.2.1	Total de espacios culturales rehabilitados y con mantenimiento.	Valor Absoluto	0.62%	\$135,755	\$134,612	20	21	7	8	95%	101%	94%
6.2.1.2.2.2	Número de nuevos espacios culturales en la ciudad.	Valor Absoluto	0.31%	\$67,877	\$67,306	2	1	1	1	-	101%	-
6.2.1.2.2.3	Número de nuevas manifestaciones de las diversas expresiones artístico-culturales.	Valor Absoluto	0.63%	\$137,944	\$136,783	4	1	1	14	11%	101%	11%
6.2.1.2.2.4	Total de esculturas, monumentos y murales rescatados del deterioro.	Valor Absoluto	0.62%	\$135,755	\$134,612	4	37	1	4	67%	101%	66%
6.2.1.2.2.5	Presentación del mapa cultural de la ciudad.	Valor Absoluto	0.16%	\$35,033	\$34,739	1	6	-	0	100%	101%	99%
6.2.1.2.2.6	Gestiones para la creación de la ruta cultural fronteriza.	Valor Absoluto	0.63%	\$137,944	\$136,783	4	1	1	5	36%	101%	36%
6.2.1.2.2.7	Número de exhibiciones de arte urbano realizadas al año.	Valor Absoluto	3.75%	\$821,097	\$814,186	24	11	6	14	100%	101%	99%
6.2.1.2.2.8	Total de plazas o parques que cuentan con equipo de sonido.	Valor Absoluto	0.31%	\$67,877	\$67,306	2	24	1	2	-	101%	-
6.2.1.2.2.9	Número de talleres culturales continuos impartidos para atender a alumnos de educación especial.	Valor Absoluto	0.47%	\$102,911	\$102,045	3	2	-	10	16%	101%	16%
6.2.1.2.2.10	Número de eventos y/o clases artístico-culturales realizadas en las colonias para el desarrollo cultural.	Valor Absoluto	11.25%	\$2,463,292	\$2,442,557	72	19	18	15	89%	101%	88%
6.2.1.2.2.11	Número de actividades artístico-culturales y/o festivales realizados en la ciudad.	Valor Absoluto	18.75%	\$4,105,486	\$4,070,928	120	81	30	47	74%	101%	73%
6.2.1.2.2.15	Total de alumnos inscritos en cursos y talleres de imfoculta.	Valor Absoluto	62.50%	\$13,684,954	\$13,569,760	560	163	200	566	-	101%	-
6.2.1.2.2.16	Porcentaje de eficiencia terminal en cursos y talleres impartidos por imfoculta.	Porcentaje	-	-	-	80%	1008 87%	80%	90%	92%	-	-
TOTAL DEL GASTO DEL DESPACHO			100.00%	21,895,926.29	21,711,615.26	PROMEDIO POR UNIDAD				68%	101%	65%
		E1= EFICACIA		E2= ECONOMIA		E3=EFICIENCIA						

"Bajo protesta de decir verdad declaramos que los estados financieros y sus notas, son razonablemente correctos y son responsabilidad del emisor."

ING. JUAN FRANCISCO GIM NOGALES  
PRESIDENTE MUNICIPAL



MTRA. JULIA PATRICIA HUERTA RIVERA  
TESORERA MUNICIPAL



H. NOGALES, SONORA  
INDICADORES DE RESULTADOS  
Del 01 de enero al 31 de diciembre de 2023

UNIDAD RESPONSABLE:  
NOMBRE: DIF

EVALUACION DE METAS												
META		UNIDAD DE MEDIDA	PONDERACION (%)	GASTO		META				PORCENTAJE		
CLAVE	DESCRIPCION			PRESUPUESTO	DEVENGADO	ACUMULADO		PROGRAMADO	REAL	E1	E2	E3
						PROGRAMADA	REAL	4to. Trim	4to. Trim			
6.2.3.2.1.1	Número de desayunos escolares otorgados a los alumnos.	Valor Absoluto	12%	\$5,312,396.29	\$4,887,394.20	1,592,100	4,697,228	416,700	671,173	34%	109%	31%
6.2.3.2.1.2	Número de despensas entregadas.	Valor Absoluto	4%	\$1,770,798.76	\$1,629,131.40	10,080	11,563	2,520	6,991	87%	109%	80%
6.2.3.2.1.3	Número de servicios de terapia otorgados a personas con discapacidad.	Valor Absoluto	4%	\$1,770,798.76	\$1,629,131.40	5,000	7,906	1,250	1,722	63%	109%	58%
6.2.3.2.1.4	Número de apoyos económicos otorgados a personas con discapacidad.	Valor Absoluto	2%	\$885,399.38	\$814,565.70	1,032	1,053	258	270	98%	109%	90%
6.2.3.2.1.5	Número de atenciones psicológicas otorgadas por el municipio.	Valor Absoluto	7%	\$3,098,897.83	\$2,850,979.95	6,300	10,246	1,575	2,844	61%	109%	57%
6.2.3.2.1.10	Total de niños albergados con atención integral.	Valor Absoluto	24%	\$10,624,792.57	\$9,774,788.41	300	464	75	161	65%	109%	59%
6.2.3.2.1.11	Total de asesoría legal a la familia.	Valor Absoluto	20%	\$8,853,993.81	\$8,145,657.01	3,500	7,562	875	2,060	46%	109%	43%
6.2.3.2.1.12	Número de ayudas diversas de asistencia social otorgadas a ciudadanas.	Valor Absoluto	27%	\$11,952,891.65	\$10,996,636.96	1,032	1,138	258	318	91%	109%	83%
TOTAL DEL GASTO DE LA UNIDAD										68%	109%	63%
		E1= EFICACIA		E2= ECONOMIA		E3=EFICIENCIA						

"Bajo protesta de decir verdad declaramos que los estados financieros y sus notas, son razonablemente correctos y son responsabilidad del emisor."

ING. JUAN FRANCISCO GIM NOGALES  
PRESIDENTE MUNICIPAL



MTRA. JULIA PATRICIA HUERTA RIVERA  
TESORERA MUNICIPAL

H. NOGALES, SONORA  
INDICADORES DE RESULTADOS  
Del 01 de enero al 31 de diciembre de 2023

UNIDAD RESPONSABLE:  
NOMBRE: INSTITUTO DE LA MUJER

EVALUACIÓN DE METAS													
CLAVE	META DESCRIPCION	UNIDAD DE MEDIDA	PONDERACIÓN (%)	GASTO		META				PORCENTAJE			
				PRESUPUESTO	DEVENGADO	ACUMULADO		PROGRAMADO 4to. Trim	REAL 4to. Trim	E1	E2	E3	
						PROGRAMADA	REAL						
6.3.1.2.1.1	Cantidad de apoyos otorgados a mujeres.	Valor Absoluto	22%	\$1,449,489.53	\$1,723,105.90	4,000	4,694	1,000	1,597	85%	84%	101%	
6.3.2.2.1.2	Número de cursos y/o talleres de capacitación productiva impartidos para mujeres jefas de familia.	Valor Absoluto	5%	\$329,429.44	\$391,614.98	5	5	1	3	-	84%	-	
6.3.2.2.1.3	Número de jefas de familia participantes en los cursos de capacitación productiva.	Valor Absoluto	-	\$0.00	\$0.00	50	249	10	163	-	-	-	
6.3.2.2.1.4	Número de cursos capacitación integral sobre perspectiva de género impartidos a los servidores públicos del municipio.	Valor Absoluto	2%	\$131,771.78	\$156,645.99	5	5	1	2	100%	84%	119%	
6.3.2.2.1.5	Porcentaje de servidores públicos participantes en los cursos de capacitación integral sobre perspectiva de género.	Porcentaje	-	\$0.00	\$0.00	85%	248%	85%	100%	34%	-	-	
6.3.2.2.1.6	Número de convenios de colaboración para la lucha por la equidad de género firmados por el municipio.	Valor Absoluto	8%	\$527,087.10	\$626,583.96	17	17	-	0%	100%	84%	119%	
6.3.2.2.1.7	Número de campañas de difusión en temas de género.	Valor Absoluto	7%	\$461,201.21	\$548,260.97	10	27	2	15	37%	84%	44%	
6.3.2.2.1.8	Total de atenciones psicológicas brindadas a mujeres a través del INM.	Valor Absoluto	9%	\$592,972.99	\$704,906.96	1,200	1,309	300	323	92%	84%	109%	
6.3.2.2.1.9	Total de módulos del INM instalados en el sector industrial, IE, Asociaciones o Centros Comunitarios.	Valor Absoluto	4%	\$263,543.55	\$313,291.98	50	58	13	11	86%	84%	102%	
6.3.2.2.1.10	Número de conferencias, pláticas informativas o talleres al personal de instituciones educativas, empresas, asociaciones civiles y/o dependencias gubernamentales en el tema de igualdad y equidad de género ya sea virtuales o presenciales.	Valor Absoluto	2%	\$131,771.78	\$156,645.99	5	40	1	23	13%	84%	15%	
6.3.2.2.1.11	Total de eventos relacionados con las problemáticas de las mujeres realizados por el INM.	Valor Absoluto	14%	\$922,402.43	\$1,096,521.94	10	10	2	3	100%	84%	119%	
6.3.3.2.1.1	Número de apoyos brindados a víctimas indirectas de la violencia de género.	Valor Absoluto	17%	\$1,120,060.09	\$1,331,490.92	696	711	174	187	98%	84%	116%	
6.3.3.2.1.2	Total de casos de violencia de género atendidos por el INM registro de datos en BAESVIN	Valor Absoluto	1%	\$65,885.89	\$78,323.00	40	51	10	6	78%	84%	93%	
6.3.3.2.1.3	Total de casos de violencia de género atendidos por el INM registrados en BANAVIM	Valor Absoluto	1%	\$65,885.89	\$78,323.00	15	22	4	11	68%	84%	81%	
6.3.3.2.1.4	Total de campañas de difusión para promover la cultura de la denuncia y la prevención de la violencia contra mujeres y niñas.	Valor Absoluto	3%	\$197,657.66	\$234,968.99	5	5	2	0	100%	84%	119%	
6.3.3.2.1.5	Total de mujeres canalizadas al área correspondiente para el empoderamiento económico como medida del resarcimiento del tejido social.	Valor Absoluto	4%	\$263,543.55	\$313,291.98	150	136	33	18	110%	84%	131%	
6.3.3.2.1.6	Total de apoyos de despensas a víctimas directas e indirectas de feminicidio.	Valor Absoluto	1%	\$65,885.89	\$78,323.00	100	102	25	58	98%	84%	117%	
TOTAL DEL GASTO DE LA UNIDAD				100.00%	6,588,588.75	7,832,299.55	PROMEDIO POR UNIDAD				80%	84%	99%
			E1= EFICACIA	E2= ECONOMÍA		E3=EFICIENCIA							

"Bajo protesta de decir verdad declaramos que los estados financieros y sus notas, son razonablemente correctos y son responsabilidad del emisor."

ING. JUAN FRANCISCO GIM NOGALES  
PRESIDENTE MUNICIPAL



MTRA. JÚLIA PATRICIA HUERTA RIVERA  
TESORERA MUNICIPAL

H. NOGALES, SONORA  
 INDICADORES DE RESULTADOS  
 Del 01 de enero al 31 de diciembre de 2023

UNIDAD RESPONSABLE:  
 NOMBRE: IMIP

EVALUACIÓN DE METAS												
META		UNIDAD DE MEDIDA	PONDERACIÓN (%)	GASTO		META				PORCENTAJE		
CLAVE	DESCRIPCION			PRESUPUESTO	DEVENGADO	ACUMULADO		PROGRAMADO	REAL	E1	E2	E3
						PROGRAMADA	REAL	4to. Trim	4to. Trim			
6.2.4.2.1.1	Actualización del Atlas de Riesgos de Nogales	Porcentaje	50%	\$2,253,371.00	\$2,112,218.31	100%	100%	25%	25%	100%	107%	94%
6.2.4.2.5.2	Diseñar y Difundir una campaña de concientización ciudadana del cuidado del medio ambiente.	Porcentaje	20%	\$901,348.40	\$844,887.32	100%	100%	25%	25%	100%	107%	94%
6.2.4.2.5.2	Difusión de la paleta vegetal de Nogales en escuelas de nivel superior.	Porcentaje	30%	\$1,352,022.60	\$1,267,330.98	100%	100%	25%	25%	100%	107%	94%
TOTAL DEL GASTO DE LA UNIDAD			100.00%	4,506,742.00	4,224,436.61	PROMEDIO POR UNIDAD				100%	107%	94%

E1= EFICACIA E2= ECONOMÍA E3=EFICIENCIA  
 "Bajo protesta de decir verdad declaramos que los estados financieros y sus notas, son razonablemente correctos y son responsabilidad del emisor."

ING. JUAN FRANCISCO GIM NOGALES  
 PRESIDENTE MUNICIPAL



MTRA. JULIA PATRICIA HUERTA RIVERA  
 TESORERA MUNICIPAL

H. NOGALES, SONORA  
INDICADORES DE RESULTADOS  
Del 01 de enero al 31 de diciembre de 2023

UNIDAD RESPONSABLE:  
NOMBRE: PREPARATORIA MUNICIPAL

EVALUACIÓN DE METAS													
META		UNIDAD DE MEDIDA	PONDERACIÓN (%)	GASTO		META				PORCENTAJE			
CLAVE	DESCRIPCION			PRESUPUESTO	DEVENGADO	ACUMULADO		PROGRAMADO	REAL	E1	E2	E3	
						PROGRAMADA	REAL	4to. Trim	4to. Trim				
6.2.1.2.1.1	Nuevas aulas educativas en los planteles de la Preparatoria Municipal.	Valor Absoluto	12.00%	\$1,320,000	\$1,316,696	4	2	4	2	-	100%	-	
6.2.1.2.1.2	Labores de equipamiento de aulas y salas de la Preparatoria Municipal	Valor Absoluto	10.00%	\$1,100,000	\$1,097,247	4	4	1	0	100%	100%	0.99749701	
6.3.1.2.2.1	Incrementar la eficiencia terminal.	Valor Absoluto	6.00%	\$660,000	\$658,348	272	372	100	94	73%	100%	0.729352652	
6.3.1.2.2.2	Reducir el porcentaje de deserción.	Porcentaje	1.00%	\$110,000	\$109,725	5%	8%	1%	2%	66%	100%	0.656248033	
6.3.1.2.2.3	Total de alumnos con beca de inscripción.	Valor Absoluto	1.00%	\$110,000	\$109,725	60	67	20	22	90%	100%	0.893280904	
6.3.1.2.2.4	Total de grupos de nuevo ingreso abiertos.	Valor Absoluto	25.00%	\$2,750,000	\$2,743,117	20	19	5	5	105%	100%	1.049996853	
6.3.1.2.2.5	Total de campañas para la atracción de nuevos alumnos.	Valor Absoluto	32.00%	\$3,520,000	\$3,511,189	3	3	1	1	100%	100%	0.99749701	
6.3.1.2.2.6	Total de alumnos inscritos en talleres paraescolares.	Valor Absoluto	6.00%	\$660,000	\$658,348	1200	1651	400	200	73%	100%	0.725012969	
6.3.1.2.2.7	Total de maestros certificados por CECATY.	Valor Absoluto	1.00%	\$110,000	\$109,725	5	5	5	5	-	100%	-	
6.3.1.2.2.8	Total de eventos festivos-deportivos-culturales-académicos realizados por la Preparatoria Municipal.	Valor Absoluto	6.00%	\$660,000	\$658,348	60	81	15	19	74%	100%	0.738886674	
TOTAL DEL GASTO DE LA UNIDAD				100.00%	11,000,000.00	10,972,467.11	PROMEDIO POR UNIDAD				85%	100%	85%
			E1= EFICACIA	E2= ECONOMIA		E3=EFICIENCIA							

"Bajo protesta de decir verdad declaramos que los estados financieros y sus notas, son razonablemente correctos y son responsabilidad del emisor."

ING. JUAN FRANCISCO GIM NOGALES  
PRESIDENTE MUNICIPAL



MTRA. JULIA PATRICIA HUERTA RIVERA  
TESORERA MUNICIPAL

H. NOGALES, SONORA  
INDICADORES DE RESULTADOS  
Del 01 de enero al 31 de diciembre de 2023

UNIDAD RESPONSABLE:  
NOMBRE: CMCOP

Hoja 12 de 26

EVALUACIÓN DE METAS												
META		UNIDAD DE MEDIDA	PONDERACIÓN (%)	GASTO		META				PORCENTAJE		
CLAVE	DESCRIPCION			PRESUPUESTO	DEVENGADO	ACUMULADO		PROGRAMADO	REAL	E1	E2	E3
						PROGRAMADA	REAL	4to. Trim	4to. Trim			
6.2.1.2.1.2	Obras de rehabilitación iniciadas en escuelas a través de Obra Pública Concertada.	Valor Absoluto	50.00%	\$1,948,954	\$1,322,245.96	7	8	1	2	100%	68%	146%
6.2.1.2.1.2	Obras de rehabilitación iniciadas en escuelas a través de Obra Pública Concertada.	Valor Absoluto	50.00%	\$1,948,954	\$1,322,245.96	7	7	1	6	57%	68%	84%
TOTAL DEL GASTO DE LA UNIDAD			100.00%	3,897,907.75	2,644,491.92	PROMEDIO POR UNIDAD				79%	68%	115%

"Bajo protesta de decir verdad declaramos que los estados financieros y sus notas, son razonablemente correctos y son responsabilidad del emisor."

ING. JUAN FRANCISCO GIM NOGALES  
PRESIDENTE MUNICIPAL



MTRA. JULIA PATRICIA HUERTA RIVERA  
TESORERA MUNICIPAL


H. NOGALES, SONORA  
INDICADORES DE RESULTADOS  
Del 01 de enero al 31 de diciembre de 2023

UNIDAD RESPONSABLE: F0701  
NOMBRE: DESPACHO DEL DIRECTOR DE SERVICIOS PUBLICOS

EVALUACIÓN DE METAS													
META		Unidad de Medida	Ponderación %	Gasto		Meta				Porcentaje			
Clave	DESCRIPCION			Presupuesto	Devengado	Meta Programada	Meta Realizada	Programado 4to. Trim	Real 4to. Trim	E1	E2	E3	
6.2.4.2.3.8	Número de arroyos en los que se practicó desasolve.	Gestión	10.00%	16,669,590.74	17,145,176.52	16	9	2	0	56%	103%	0.546896953	
6.2.4.2.5.5	Número de acciones realizadas para la gestión de incremento de la capacidad o desarrollo de un nuevo relleno sanitario.	Eficiencia	22.00%	36,673,099.63	37,719,388.35	1	1	NA	0	100%	103%	0.972261249	
6.2.5.2.1.1	Total de lámparas de vapor de sodio cambiadas a led.	Eficiencia	15.00%	25,004,386.11	25,717,764.78	1,000	813	274	192	81%	103%	0.790448395	
6.2.5.2.1.2	Número de lámparas de alumbrado público repuestas.	Eficiencia	30.00%	50,008,772.22	51,435,529.56	2,500	5,244	625	1,258	210%	103%	2.039415196	
6.2.5.2.1.4	Tonelaje total de residuos sólidos urbanos recolectado.	Gestión	15.00%	25,004,386.11	25,717,764.78	80,000	75,687	20000	13,101	95%	103%	0.919844214	
6.2.5.2.1.11	Total de M3 de tierra retirada en avenidas y calles	Eficiencia	5.00%	8,334,795.37	8,572,588.26	6,600	2,841	1254	28	43%	103%	0.418514274	
6.2.5.2.1.12	Total de M2 de calles de terracería con mantenimiento	Eficiencia	1.00%	1,666,959.07	1,714,517.65	772,464	1,313,650	231696	429,002	170%	103%	1.653424612	
6.2.5.2.1.13	Labores de limpieza en basureros clandestinos.	Eficiencia	2.00%	3,333,918.15	3,429,035.30	20	29	5	5	145%	103%	1.409778811	
								MEDIO POR UN					
TOTAL DEL GASTO DE LA UNIDAD RESPONSABLE: DESPACHO DEL DIRECTOR SERV. PUBL				100.00%	166,695,907.39	\$ 171,451,765.21	862,601.00	1,398,274.00	253856	443,586	81.82%	74.80%	79.55%
				E1= EFICACIA	E2= ECONOMIA	E3=EFICIENCIA							

"Bajo protesta de decir verdad declaramos que los estados financieros y sus notas, son razonablemente correctos y son responsabilidad del emisor."

ING. JUAN FRANCISCO GIM NOGALES  
PRESIDENTE MUNICIPAL



MTRA. JULIA PATRICIA HUERTA RIVERA  
TESORERA MUNICIPAL

H. NOGALES, SONORA  
INDICADORES DE RESULTADOS  
Del 01 de enero al 31 de diciembre de 2023

UNIDAD RESPONSABLE: G0801  
NOMBRE: DESPACHO DEL DIRECTOR DE SEGURIDAD PUBLICA

EVALUACIÓN DE METAS												
META		Unidad de Medida	Ponderación %	Gasto		Meta				Porcentaje		
Clave	DESCRIPCION			Presupuesto	Devengado	Meta Programada	Meta Realizada	Programado 4to. Trim	Real 4to. Trim	E1	E2	E3
6.1.4.2.2.5	Número de acciones de gestiones y adquisición para la mejora de la policía turística de la ciudad.	Valor Absoluto	19%	37,765,907.62	36,804,587.54	1	-	1		0%	97%	0
6.4.1.2.1.1	Número de pláticas, sesiones, reuniones y capacitaciones impartidas a ciudadanos en temas de seguridad y tránsito con D.A.R.E., UNAVIM, Educación Vial, Proximidad Social, Escuadrón Heptatlón y Unidad de Atención a Víctimas del Delito.	Valor Absoluto	7%	13,913,755.44	13,559,584.88	4,385	5,271	1,350	506	120%	97%	1.233449547
6.4.1.2.1.2	Numero de uniformes adquiridos por de seguridad publica	Valor Absoluto	7%	13,913,755.44	13,559,584.88	8	21			263%	97%	2.693563877
6.4.1.2.1.3	Número de nuevas unidades vehiculares al servicio de seguridad pública y tránsito.	Valor Absoluto	13%	25,839,831.53	25,182,086.21	8	21	NA	0	263%	97%	2.693563877
6.4.1.2.1.4	Acciones realizadas para el mejoramiento del área de monitoreo de Seguridad Pública.	Valor Absoluto	14%	27,827,510.88	27,119,169.77	1	1	1	1	100%	97%	1.026119572
6.4.1.2.1.5	Número de acciones de gestiones para el equipamiento de los elementos de Seguridad Pública, consiste en; radios, accesorios para los mismos; armamento, municiones, armas largas, armas cortas, cargadores para pistola marca bereta, cargadores para pistola marca glock y municiones 5.56x45, 9x19MM, 0.40", 7.62x51; chalecos, bastón PR-24 Y cascos nivel IIIA.	Valor Absoluto	14%	27,827,510.88	27,119,169.77	3	1	1	1	67%	97%	0.684079715
6.4.1.2.1.6	Acciones continuas en favor de los oficiales de Policía y Tránsito Municipal en cuanto a programa de salud y apoyo psicologico.	Valor Absoluto	8%	15,901,434.79	15,496,668.44	8	2	NA	4	150%	97%	1.539179358
6.4.1.2.1.7	Oficiales de Policía y Tránsito Municipal con el examen C3.	Porcentaje	4%	7,950,717.39	7,748,334.22	52%	52%	32%	32%	100%	97%	1.026119572
6.4.1.2.1.8	Total de capacitaciones para el personal de Seguridad Pública, como: formacion inicial para aspirantes y activos, grupos de reaccion, capacitaciones generales y evaluaciones de permanencia.	Valor Absoluto	3%	5,963,038.05	5,811,250.66	45	15		18	102%	97%	1.048922229
6.4.1.2.1.9	Acciones para la implementación del Programa de Justicia Cívica e infraestructura para las salas de juicios orales.	Valor Absoluto	6%	11,926,076.09	11,622,501.33	2	46	NA	0	100%	97%	1.026119572
6.4.1.2.1.10	Foros de Seguridad Pública	Valor Absoluto	5%	9,938,396.74	9,685,417.77	4	2	NA	2	100%	97%	1.026119572
TOTAL DEL GASTO DE LA UNIDAD RESPONSABLE			100.00%	198,767,934.85	\$ 193,708,355.48	4,466	5,381	1,368	531	68.20%	53.60%	69.99%
								MEDIO POR UN				

"Bajo protesta de decir verdad declaramos que los estados financieros y sus notas, son razonablemente correctos y son responsabilidad del emisor."

ING. JUAN FRANCISCO GIM NOGALES  
PRESIDENTE MUNICIPAL



MTRA. JULIA PATRICIA HUERTA RIVERA  
TESORERA MUNICIPAL

H. NOGALES, SONORA  
INDICADORES DE RESULTADOS  
Del 01 de enero al 31 de diciembre de 2023

UNIDAD RESPONSABLE: H1001  
NOMBRE: DESPACHO DEL DIRECTOR DEL ORGANO DE CONTROL Y EVALUACION.

EVALUACION DE METAS												
META		Unidad de Medida	Ponderación %	Gasto		Meta				Porcentaje		
Clave	DESCRIPCION			Presupuesto	Devengado	Meta Programada	Meta Realizada	Programado 4to. Trim	Real 4to. Trim	E1	E2	E3
7.1.1.1.4.2.8	Número de documentos normativos reformados al año.	Eficacia	7.15%	580,762.68	501,391.61	1	1	NA		100%	86%	1.158301552
7.1.1.1.4.2.9	Porcentaje de manuales en proceso de modificación validados por la Contraloría.	Eficacia	7.15%	580,762.68	501,391.61	100%	404%	25%	103%	404%	86%	4.67953827
7.2.1.1.1.1.1	Número de auditorías practicadas a dependencias y entidades de la administración pública municipal.	Eficacia	4.15%	337,086.03	291,017.51	20	19	25%	3	95%	86%	1.100386474
7.2.1.1.1.1.2	Informe de dependencias y entidades de la administración pública municipal con sistema de control del gasto público.	Eficacia	16.14%	1,310,980.38	1,131,812.67	2	7	NA	1	350%	86%	4.054055432
7.2.1.1.1.1.5	Porcentaje de Servidores Públicos Obligados que hayan cumplido en la presentación de la Declaración de Situación Patrimonial Anual.	Gestión	6.57%	533,651.86	460,719.29	100%	97%	25%		97%	86%	1.123552505
7.2.1.1.1.1.6	Porcentaje de Servidores Públicos Obligados que hayan cumplido en la presentación de la Declaración de Situación Patrimonial Inicial.	Gestión	14.14%	1,148,529.28	991,563.27	100%	10244%	25%	100	10244%	86%	118.657106
7.2.1.1.1.1.7	Porcentaje de Servidores Públicos Obligados que hayan cumplido en la presentación de la Declaración de Situación Patrimonial de Conclusión.	Eficacia	7.14%	579,950.43	500,690.37	100%	350%	25%	100%	350%	86%	4.054055432
7.2.1.1.1.1.8	Porcentaje de observaciones de auditorías atendidas en tiempo y forma.	Gestión	12.14%	986,078.18	851,313.87	100%	200%	25%		200%	86%	2.316603104
7.2.1.1.1.1.9	Número de arqueos a fondos fijos revolventes practicados en el año.	Eficiencia	7.14%	579,950.43	500,690.37	32	35	8	7	109%	86%	0%
7.2.1.1.1.1.10	Porcentaje de quejas, denuncias y/o sugerencias atendidas.	Gestión	10.14%	823,627.08	711,064.47	100%	400%	25%	100%	400%	86%	0%
7.2.1.1.1.1.11	Porcentaje de obras verificadas por la Contraloría con cumplimiento de las disposiciones en la materia.	Eficiencia	8.14%	661,175.98	570,815.07	100%	400%	25%	100%	400%	86%	0%
RESPONSABLE			100%	8,122,555.00	7,012,470.10	62	182.9506	13.75	115.03	1274.94%	94.97%	1371.44%

"Bajo protesta de decir verdad declaramos que los estados financieros y sus notas, son razonablemente correctos y son responsabilidad del emisor."

ING. JUAN FRANCISCO GIM NOGALES  
PRESIDENTE MUNICIPAL



MTRA. JULIA PATRICIA HUERTA RIVERA  
TESORERA MUNICIPAL



H. NOGALES, SONORA  
INDICADORES DE RESULTADOS  
Del 01 de enero al 31 de diciembre de 2023

UNIDAD RESPONSABLE: I1101  
NOMBRE: DESPACHO DEL OFICIAL MAYOR

EVALUACIÓN DE METAS

Clave	METAS DESCRIPCION	Unidad de Medida	Ponderación	Gasto		Meta				Porcentaje			
			%	Presupuesto	Devengado	Meta Programada	Meta Realizada	Programado		Real	E1	E2	E3
								4to. Trim	4to. Trim	4to. Trim			
6.2.5.2.1.6	Número de obra de rehabilitación y equipamiento realizada en el rastro municipal.	Eficacia	5.00%	4,918,772.69	5422710.486	9	11				122%	110%	1.108639914
6.2.5.2.1.7	Número de servicios de matanza de ganado vacuno otorgados por el Rastro Municipal.	Eficacia	15.00%			3,000	2,715	750	521		91%	110%	0.820897463
7.1.1.1.3.7	Realizar un remate de vehículos en resguardo en el corralón.	Eficiencia	5.00%	4,918,772.69	5422710.486	1	-	NA			0%	140%	0
7.1.1.1.3.8	Total de acciones de remodelación y mantenimiento para mejora del Corralón Municipal.	Eficacia	5.00%		5422710.486	3	7	NA	1		233%	110%	2.116494381
7.1.1.1.4.2.1	Número de nuevas unidades vehiculares de transporte o maquinaria adquiridas.	Eficiencia	5.00%	4,918,772.69	5422710.486	10	49		3	1	490%	110%	4.4446382
7.1.1.1.4.2.2	Número de actualizaciones al Padrón de Proveedores efectuadas al año.	Gestión	5.00%	4,918,772.69	5422710.486	4	3		1	0	75%	110%	0.680301765
7.1.1.1.4.2.3	Número de adquisiciones realizadas mediante compra consolidada.	Eficiencia	15.00%	14,756,318.06	16268131.46	3	3		1	1	100%	110%	0.90706902
7.1.1.1.4.2.4	Cantidad de convocatorias publicadas para licitaciones públicas para adquisición de bienes y servicios.	Gestión	15.00%			6	7		3	1	117%	110%	1.05824719
7.1.1.1.4.2.5	Número de capacitaciones brindadas a Directores.	Eficiencia	5.00%	4,918,772.69	5422710.486	10	6		3	3	60%	110%	0.544241412
7.1.1.1.4.2.6	Número de capacitaciones brindadas a personal Administrativo.	Eficiencia	5.00%	4918772.688	5422710.486	10	10		3	4	100%	110%	0.90706902
7.1.1.1.4.2.7	Número de capacitaciones brindadas a personal Operativo.	Gestión	5.00%	4918772.688	5422710.486	10	10		3	6	100%	110%	0.90706902
7.1.1.1.4.2.8	Porcentaje continua de requisiciones adquiridas en un periodo de dos semanas o menos.	Eficiencia	5.00%	4918772.688	5422710.486	85%	345%	21%	91%		406%	1.10245194	3.679143089
7.1.1.1.4.2.9	Número de despensas entregadas por OM.	Eficiencia	5.00%	4918772.688	5422710.486	2,760	2,745	690	460		99%	1.10245194	0.902139297
7.1.1.1.4.2.10	Total de acciones de remodelación y mantenimiento para mejora del Taller Municipal.	Gestión	5.00%	4918772.688	5422710.486	1	3	NA	1		300%	1.10245194	2.721207061
TOTAL DEL GASTO DE LA UNIDAD RESPONSABLE			100.00%	98,375,453.76	108,454,209.72	3,086	2,824	MEDIO POR UN	760	523	163.77%	110.25%	148.55%
E1= EFICACIA			E2= ECONOMÍA		E3=EFICIENCIA								

"Bajo protesta de decir verdad declaramos que los estados financieros y sus notas, son razonablemente correctos y son responsabilidad del emisor."

ING. JUAN FRANCISCO GIM NOGALES  
PRESIDENTE MUNICIPAL



MTRA. JULIA PATRICIA HUERTA RIVERA  
TESORERA MUNICIPAL

H. NOGALES, SONORA  
INDICADORES DE RESULTADOS  
Del 01 de enero al 31 de diciembre de 2023

UNIDAD RESPONSABLE: J1301  
NOMBRE: DESPACHO DEL DIRECTOR DE COMUNICACIÓN SOCIAL

EVALUACIÓN DE METAS

METAS		Unidad de Medida	Ponderación %	Gasto		Meta				Porcentaje			
Clave	DESCRIPCION			Presupuesto	Devengado	Meta Programada	Meta Realizada	Programado 4to. Trim	Real 4to. Trim	E1	E2	E3	
7.1.1.1.1.2	Porcentaje de la información presupuestal requerida disponible en la Plataforma de Transparencia Municipal.	Eficacia	9.00%	1,354,552.43	1,327,524.39	100%	100%	25%	25%	100%	98%	1.02035973	
6.2.4.2.2.1	Número de boletines informativos emitidos por el Municipio	Eficacia	10.00%	1,505,058.25	1,475,027.10	1,200	1,327	300	189	90%	98%	0.922706613	
6.2.4.2.2.3	Número de spots informativos elaborados por el Municipio	Eficacia	15.00%	2,257,587.38	2,212,540.65	36,000	29,322	9,000	4,774	123%	98%	1.252743683	
6.2.4.2.2.4	Diseño de campañas elaboradas para dependencias	Calidad	7.00%	1,053,540.78	1,032,518.97	360	784	90	127	46%	98%	0.468532529	
6.2.4.2.2.5	Número de envíos de agenda mediática a medios de comunicación	Calidad	10.00%	1,505,058.25	1,475,027.10	228	239	57	49	95%	98%	0.973397566	
6.2.4.2.2.6	Total de convenios firmados con medios para la difusión de la labor municipal	Eficacia	4.00%	602,023.30	590,010.84	84	82	21	20	102%	98%	1.045246552	
6.2.4.2.2.7	Número de entrevistas programadas y atendidas en medios de comunicación	Eficacia	12.00%	1,806,069.90	1,770,032.52	960	1,478	240	226	65%	98%	0.662750569	
6.2.4.2.2.8	Informe que guarda la administración municipal, realizado, publicado y aprobado	Eficacia	8.00%	1,204,046.60	1,180,021.68	1	1	-	0	0%	98%	0	
6.2.4.2.2.9	Incremento en el número de seguidores en la página del Gobierno Municipal	Calidad	5.00%	752,529.13	737,513.55	6,000	3,029	1,500	278	198%	98%	2.021181373	
6.2.4.2.2.10	Incremento en el alcance de las publicaciones del Gobierno Municipal	Calidad	10.00%	1,505,058.25	1,475,027.10	1,300,000	2,041,842	325,000	155,382	64%	98%	0.64964265	
6.2.4.2.2.11	Convocatoria a medios de comunicación para informar de las principales actividades del Gobierno de la Ciudad	Calidad	10.00%	1,505,058.25	1,475,027.10	84	98	21	12	86%	98%	0.874594054	
TOTAL DEL GASTO DE LA UNIDAD RESPONSABLE				100.00%	15,050,582.54	14,750,271.01	1,344,918	2,078,203	336,229	161,057	44.06%	49.00%	44.96%

E1= EFICACIA

E2= ECONOMIA

E3=EFICIENCIA

"Bajo protesta de decir verdad declaramos que los estados financieros y sus notas, son razonablemente correctos y son responsabilidad del emisor."

ING. JUAN FRANCISCO GIM NOGALES  
PRESIDENTE MUNICIPAL



MTRA. JULIA PATRICIA HUERTA RIVERA  
TESORERA MUNICIPAL

H. NOGALES, SONORA  
INDICADORES DE RESULTADOS  
Del 01 de enero al 31 de diciembre de 2023

UNIDAD RESPONSABLE: K1401  
NOMBRE: DESPACHO DEL DIRECTOR DE BIENESTAR SOCIAL

Clave	METAS DESCRIPCION	Unidad	Ponderación	Gasto		Meta				Porcentaje			
				Presupuesto	Devengado	Meta Programada	Meta Realizada	Programado	Real	E1	E2	E3	
								4to. Trim	4to. Trim				
6.1.2.2.5	Número de micro, pequeñas y medianas empresas apoyadas en la gestión para la obtención del financiamiento. IMPULSO DE EMPRENDEDORES (capacitados en cursos de los centros comunitarios) mediante el desarrollo del BAZAR SAHUARO	Eficacia	10%	2,634,276.60	2,556,688.91	436	436	109	39	100%	97%	1.030346943	
6.2.3.2.1.2	Número de despensas entregadas.	Eficacia	15%	3,951,414.90	3,835,033.36	3,000	4,243	750	1,095	141%	97%	1.457254027	
6.2.3.2.1.5	Proyectos en beneficio para personas en situación de calle, mediante el programa Café, Pan y Abrigo	Eficacia	5%	1,317,138.30	1,278,344.45	48	46	12	9	96%	97%	0.987415821	
6.2.3.2.1.7	Número de ayudas diversas de asistencia social otorgadas a ciudadanos.	Calidad	3%	790,282.98	767,006.67	3,000	6,789	750	1,069	226%	97%	2.331675132	
6.2.3.2.1.8	Número de personas beneficiadas con los talleres de los centros comunitarios.	Calidad	3%	790,282.98	767,006.67	6,000	8,746	1,500	2,060	146%	97%	1.501902394	
6.2.3.2.1.9	Creación de oficinas de atención a grupos específicos.	Calidad	6%	1,580,565.96	1,534,013.34	1	2	1	1	200%	97%	2.060693886	
6.2.3.2.1.12	Número de Mujeres beneficiadas por el Programa Mujeres por Nogales	Eficacia	6%	1,580,565.96	1,534,013.34	200	200	100	100	100%	97%	1.030346943	
6.2.3.2.1.13	Número de Adultos mayores beneficiados por el Programa Experiencia Compartida	Eficacia	10%	2,634,276.60	2,556,688.91	70	70	20	20	100%	97%	1.030346943	
6.2.3.2.1.14	Número de Hombres beneficiados por el Programa Va Por Ti Papá	Eficacia	10%	2,634,276.60	2,556,688.91	30	30	15	15	100%	97%	1.030346943	
6.2.3.2.1.20	Número de Personas beneficiadas con el Programa Nogales Piensa en ti	Eficacia	6%	1,580,565.96	1,534,013.34	70	70	40	40	100%	97%	1.030346943	
6.2.3.2.1.15	Número de comidas otorgadas a personas en situación de calle.	Eficacia	3%	790,282.98	767,006.67	1,500	7,536	375	1,952	502%	97%	5.176463043	
6.2.3.2.1.26	Implementación de Jornadas Comunitarias de Bienestar Social para acercamiento de servicios	Calidad	5%	1,317,138.30	1,278,344.45	3,600	4,038	900	1,041	112%	97%	1.155705821	
6.2.3.2.1.27	Fomentar la confianza comunitaria, implementando el Programa "Vamos bien Nogales" realizando actividades de mejoramiento urbano, rehabilitación y atención ciudadana en compañía de las dependencias municipales.	Calidad	3%	790,282.98	767,006.67	12	12	3	2	100%	97%	1.030346943	
6.2.3.2.1.16	Total de reuniones vecinales conformadas.	Calidad	2%	526,855.32	511,337.78	480	441	120	81	92%	97%	0.946631254	
6.2.3.2.2.1	Total de centros comunitarios con mantenimiento.	Eficacia	4%	1,053,710.64	1,022,675.56	14	35	4	12	250%	97%	2.575867358	
6.2.3.2.2.2	Apertura de nuevos espacios para el esparcimiento ciudadano y aprendizaje de oficios.	Eficacia	5%	1317138.3	1278344.454	3	3	NA	4	100%	0.970546869	1.030346943	
6.2.4.2.2.4	Número de apoyos otorgados para la mejora de la vivienda, mediante gestiones del Programa Mariana Trinitaria (Conforme al Convenio)	Eficacia	4%	1053710.64	1022675.563	250	275	55	50	110%	0.970546869	1.133381638	
TOTAL DEL GASTO DE LA UNIDAD RESPONSABLE				100%	26,342,766.00	25,566,889.07	18,714	32,972			171.72%	110.00%	176.93%
				E1= EFICACIA	E2= ECONOMIA	E3=EFICIENCIA							

"Bajo protesta de decir verdad declaramos que los estados financieros y sus notas, son razonablemente correctos y son responsabilidad del emisor."

ING. JUAN FRANCISCO GIM NOGALES  
PRESIDENTE MUNICIPAL



MTRA. JULIA PATRICIA HUERTA RIVERA  
TESORERA MUNICIPAL

H. NOGALES, SONORA  
INDICADORES DE RESULTADOS  
Del 01 de enero al 31 de diciembre de 2023

UNIDAD RESPONSABLE: L1601  
NOMBRE: DESPACHO DEL DIRECTOR DE DESARROLLO ECONOMICO

Clave	METAS DESCRIPCION	Unidad	Ponderación	Gasto		Meta Programada	Meta			Porcentaje			
				Presupuesto	Devengado		Meta Realizada	Programado 4to. Trim	Real 4to. Trim	E1	E2	E3	
6.1.1.2.1.1	Número de apoyos otorgados en programas de apoyo para productores agrícolas y pecuarios.	Efectividad	3.00%	131,729.36	115,007.48	16	0	4	0	0%	87%	0	
6.1.1.2.1.2	Número de financiamientos productivos gestionados para productores.	Efectividad	6.00%	263,458.72	230,014.97	16	18	4	18	113%	87%	1.288572945	
6.1.2.2.1.1	Nueva Inversión Extranjera Directa (IED) preferente en las ramas aeroespacial y biomédica, instaladas en la ciudad.	Eficiencia	2.00%	87,819.57	76,671.66	1	1	1	0	0%	87%	0	
6.1.2.2.2.5	Número de micro, pequeñas, medianas empresas, emprendedores y PYMES apoyadas en la gestión para la obtención del financiamiento.	Eficacia	5.00%	219,548.93	191,679.14	200	0	50	38	151%	87%	1.729551242	
6.1.2.2.2.6	Número de cursos de capacitación impartidos para micro, pequeñas y medianas empresas.	Calidad	4.00%	175,639.15	153,343.31	12	302	3	5	208%	87%	2.386246195	
6.1.2.2.2.7	Número de servicios de asesoría impartidos a micro, pequeñas y medianas empresas.	Calidad	1.00%	43,909.79	38,335.83	400	2571	80	236	643%	87%	7.36204676	
6.1.2.2.2.9	Número de servicios de asesoría técnica y legal brindada a emprendedores.	Eficacia	6.00%	263,458.72	230,014.97	80	119	20	11	149%	87%	1.703779783	
6.1.3.2.1.1	Número de nuevas inversiones en el sector comercial o servicios.	Eficacia	1.00%	43,909.79	38,335.83	4	43	1	43	1075%	87%	12.31303037	
6.1.3.2.1.4	Número de trámites municipales simplificados para la apertura de nuevas empresas.	Eficiencia	4.00%	175,639.15	153,343.31	8	3	2	3	38%	87%	0.429524315	
6.1.3.2.1.5	Estrategias digitales para la eficacia y eficiencia de procesos internos del ayuntamiento	Eficacia	7.00%	307,368.51	268,350.79	5	3	1	2	40%	87%	0.458159269	
6.1.3.2.1.6	Conformación de comité/consejo con la sociedad civil organizada para mejora regulatoria	Eficacia	5.00%	219,548.93	191,679.14	1	2	NA	1	100%	87%	1.145398174	
6.1.3.2.1.7	Número de eventos para el fortalecimiento del comercio y servicios.	Eficacia	5.00%	219,548.93	191,679.14	2	1	NA	1	50%	87%	0.572699087	
6.1.3.2.1.8	Estregias de apoyo para fomentar el desarrollo de proveduría local en la region.	Eficacia	4.00%	175,639.15	153,343.31	2	2	1	1	100%	87%	1.145398174	
6.1.3.2.2.1	Número de apoyos brindados a comerciantes y prestadores de servicios para la ampliación de establecimientos formales.	Eficacia	4.00%	175,639.15	153,343.31	30	1	8	3	3%	87%	0.038179939	
6.1.3.2.2.2	Número de apoyos brindados a comerciantes y prestadores de servicios para la apertura de establecimientos formales.	Eficacia	2.00%	87,819.57	76,671.66	30	1	8	0	3%	87%	0.038179939	
6.1.3.2.3.1	Número de comerciantes rehubicados en la vía pública.	Eficacia	4.00%	175,639.15	153,343.31	16	110	4	110	688%	87%	7.874612443	
6.1.4.2.1.1	Número de eventos para el aumento de la ocupación hotelera	Gestión	4.00%	175,639.15	153,343.31	4	8	1	5	200%	87%	2.290796347	
6.1.4.2.1.2	Número de ampliación o remodelación de establecimientos de hospedaje	Eficacia	4.00%	175,639.15	153,343.31	4	0	1	0	0%	87%	0	
6.1.4.2.1.3	Número de nuevos establecimientos de preparación de alimentos y bebidas.	Eficacia	5.00%	219,548.93	191,679.14	24	273	6	273	1138%	87%	13.02890422	
6.1.4.2.1.4	Número de nuevas inversiones en el sector salud.	Calidad	4.00%	175,639.15	153,343.31	1	2	1	2	200%	87%	2.290796347	
6.1.4.2.2.1	Número de campañas para la difusión de los atractivos turísticos de municipio a fin de incrementar a afluencia de visitantes tanto nacionales como extranjeros.	Calidad	7.00%	307,368.51	268,350.79	4	3	1	2	75%	87%	0.859048663	
6.1.4.2.2.2	Porcentaje de incremento de foraneos y turistas hospedados en hoteles de la ciudad con respecto al año anterior.	Eficacia	2.00%	87,819.57	76,671.66	20%	86%	5%	48%	432%	87%	4.942965818	
6.1.4.2.2.3	Número de programas de capacitación desarrollados para los prestadores de servicios turísticos.	Eficacia	4.00%	175,639.15	153,343.31	4	0	1	0	0%	87%	0	
6.1.4.2.2.4	Fomento turístico en plazas de la ciudad	Eficacia	3.00%	131,729.36	115,007.48	12	21	3	15	175%	87%	2.004446804	
6.1.4.2.2.5	Número de eventos y/o festivales para la atracción turística y el desarrollo económico en la ciudad.	Gestión	1.00%	43,909.79	38,335.83	2	6	1	5	300%	87%	3.436194521	
6.1.4.2.2.6	Estrategia de turismo para dar a conocer los puntos atractivos de la ciudad a extranjeros	Eficacia	1.00%	43,909.79	38,335.83	3	0	0	0	0%	87%	0	
6.1.4.2.2.7	Fomento del porcentaje del turismo medico de la ciudad	Eficacia	2.00%	87,819.57	76,671.66	4	1	1	0	25%	87%	0.286349543	
TOTAL DEL GASTO DE LA UNIDAD RESPONSIBLE				100%	4,390,978.68	3,833,582.75					164.00%	65.46%	187.85%

E1= EFICACIA

E2= ECONOMIA

E3=EFICIENCIA

"Bajo protesta de decir verdad declaramos que los estados financieros y sus notas, son razonablemente correctos y son responsabilidad del emisor."

ING. JUAN FRANCISCO GIM NOGALES  
PRESIDENTE MUNICIPAL



MTRA. JULIA PATRICIA HUERTA RIVERA  
TESORERA MUNICIPAL


H. NOGALES, SONORA  
INDICADORES DE RESULTADOS  
Del 01 de enero al 31 de diciembre de 2023

UNIDAD RESPONSABLE: M1801  
NOMBRE: DIRECCIÓN DE INFRAESTRUCTURA URBANA Y OBRAS PÚBLICAS

EVALUACIÓN DE METAS												
Clave	METAS DESCRIPCION	Unidad	Ponderación	Gasto		Meta				Porcentaje		
				Presupuesto	Devengado	Meta Programada	Meta Realizada	Programado	Real	E1	E2	E3
								4to. Trím	4to. Trím			
6.1.1.2.1.4	Gestiones para la construcción de repesos en el municipio.	Gestión	3.00%	7,163,330.42	8,217,830.04	1	1	NA	0	100%	115%	0.87
6.1.2.2.2.3	Total de proyectos de infraestructura realizados con recursos federales.	Gestión	4.00%	9,551,107.22	10,957,106.72	1	1	NA	0	100%	115%	0.00
6.1.2.2.2.4	Proyectos de ordenamiento y logística en el acceso a las garitas.	Eficacia	55.00%	131,327,724.33	150,660,217.36	1	1	NA	0.00	100%	115%	2.24
6.1.5.2.1.1	Rehabilitación de calles pavimentadas, m2	Eficacia	0.57%	1,361,032.78	1,561,387.71	24,977	64,061	2,497	38,302	256%	115%	1.22
6.1.5.2.1.2	Número de paradas de camión rehabilitadas.	Calidad	0.14%	334,288.75	383,498.74	5	7	2	0	140%	115%	0.00
6.1.5.2.1.3	Total de m2 de calles nuevas pavimentadas en la ciudad.	Eficacia	0.14%	334,288.75	383,498.74	32,440	65,609	3,244	41,623.00	100%	115%	0.00
6.1.5.2.1.4	Labores de reubicación de las vías de ferrocarril al oriente de la ciudad y construir garita vehicular.	Gestión	1.87%	4,465,142.63	5,122,447.39	1	-	NA	0	0%	115%	0.87
6.1.5.2.2.6	Estudio integral de movilidad urbana y transporte	Eficacia	0.57%	1,361,032.78	1,561,387.71	1	1	NA	0	100%	115%	0.87
6.2.3.2.2.3	Proyectos de rehabilitación de infraestructura deportiva y recreativa rehabilitados.	Eficacia	0.57%	1,361,032.78	1,561,387.71	3	3	1	1	100%	115%	0.87
6.2.4.2.1.1	Número de instrumentos de planeación territorial y urbana creados o reformados al año.	Eficacia	0.57%	1,361,032.78	1,561,387.71	1	1	NA	1	100%	115%	0.87
6.2.4.2.1.2	Nuevos órganos de consulta de ordenamiento territorial y planeación del desarrollo urbano creados.	Eficacia	0.14%	334,288.75	383,498.74	1	1	NA	1	100%	115%	0.87
6.2.4.2.1.7	Creación y aplicación del programa de concientización sobre el manejo de arbolado urbano e infraestructura verde	Eficacia	1.72%	4,106,976.11	4,711,555.89	1	1	NA	0	100%	115%	0.87
6.2.4.2.1.8	Creación y aplicación del Programa de Cumplimiento de Medidas de Mitigación por Derribo de Arbolado.	Eficacia	0.57%	1,361,032.78	1,561,387.71	1	2	NA	0	200%	115%	1.74
6.2.4.2.1.9	Aplicación del Programa de capacitación en el manejo de residuos peligrosos.	Eficacia	0.00%	-	-	1	1	NA	0	100%	115%	0.87
6.2.4.2.1.10	Diseñar e implementar un programa permanente de manejo de baterías usadas.	Eficacia	0.00%	-	-	1	1	NA	0	100%	115%	0.87
6.2.4.2.1.11	Diseñar e implementar un plan para reuso de agua tratada en cumplimiento a la Norma Oficial Mexicana NOM-003.	Eficacia	0.00%	-	-	1	1	1	1	100%	115%	1.96
6.2.4.2.1.12	Programa de aplicación de infraestructura verde.	Eficiencia	1.70%	4,059,220.57	4,656,770.35	1	1	NA	1.00	100%	115%	0.87
6.2.4.2.1.13	Administración de Ordenamiento Territorial (trámites autorizados D.U.)	Eficiencia	0.14%	334,288.75	383,498.74	2,300	2,986	575	545	113%	115%	0.99
6.2.4.2.1.14	Control y coordinación de Inspecciones de obra privada.	Eficiencia	0.18%	429,799.83	493,069.80	900	1,018	225	217.00	100%	115%	0.87
6.2.4.2.2.7	Porcentaje de entrega parcial y/o total de los desarrollos inmobiliarios	Eficiencia	6.00%	14,326,660.84	16,435,660.08	100%	100%	25%	0%	100%	115%	1.96
6.2.4.2.2.8	Procedimientos para regularizar las invasiones de los bienes de dominio público dentro de los desarrollos inmobiliarios.	Eficiencia	1.80%	4,297,998.25	4,930,698.02	4	9	1	1	225%	115%	6.47
6.2.4.2.3.4	M2 de banquetas, andadores y escalinatas de la ciudad rehabilitadas.	Eficacia	3.00%	7,163,330.42	8,217,830.04	1,020	7,568	96	295	742%	115%	1.43
6.2.4.2.3.7	Conservación y mantenimiento a la infraestructura de señalización vial.	Eficiencia	5.00%	11,938,884.03	13,696,383.40	200	329	50	40	165%	115%	0.00
6.2.4.2.5.3	Metros lineales nuevos de ciclovías.	Eficiencia	3.00%	7,163,330.42	8,217,830	1,000	-	100	0	0%	115%	2.03
6.2.5.2.1.10	Labores de rehabilitación de edificios municipales	Eficiencia	10.32%	24,641,856.64	28,269,335	3	7	1	2	233%	115%	
TOTAL DEL GASTO UNIDAD RESPONSABLE			100%	238,777,680.60	273,927,667.92	62,866	141,611	MEDIO POR UN		211.63%	160.61%	167.04%
			E1= EFICACIA	E2= ECONOMÍA		E3=EFICIENCIA						

"Bajo protesta de decir verdad declaramos que los estados financieros y sus notas, son razonablemente correctos y son responsabilidad del emisor."

ING. JUAN FRANCISCO GIM NOGALES  
PRESIDENTE MUNICIPAL



MTRA. JULIA PATRICIA HUERTA RIVERA  
TESORERA MUNICIPAL

H. NOGALES, SONORA  
INDICADORES DE RESULTADOS  
Del 01 de enero al 31 de diciembre de 2023

UNIDAD RESPONSABLE: N2002  
NOMBRE: DESPACHO DEL DIRECTOR JURIDICO

Clave	METAS DESCRIPCION	Unidad	Ponderación	Gasto		Meta Programada	Meta			Porcentaje		
				Presupuesto	Devengado		Meta Realizada	Programado 4to. Trim	Real 4to. Trím	E1	E2	E3
7.1.1.1.4.2.3	Porcentaje de atención a los asuntos laborales atendidos.	Gestión	7.00%	363,153.15	611,854.17	100%	100%	25%	25%	100%	168%	0.593528934
7.1.1.1.4.2.4	Porcentaje de atención a los asuntos fiscales atendidos	Gestión	2.00%	103,758.04	174,815.48	100%	100%	25%	25%	100%	168%	0.593528934
7.1.1.1.4.2.5	Porcentaje de atención a los asuntos penales atendidos	Eficiencia	4.00%	207,516.09	349,530.95	100%	100%	25%	25%	100%	168%	0.593528934
7.1.1.1.4.2.6	Porcentaje de atención a los asuntos admvos atendidos	Gestión	37.00%	1,919,523.80	3,234,086.32	100%	100%	25%	25%	100%	168%	0.593528934
7.1.1.1.4.2.7	Porcentaje de atención a los asuntos de amparo atendidos	Gestión	10.00%	518,790.22	874,077.38	100%	100%	25%	25%	100%	168%	0.593528934
7.2.1.1.1.1.3	Porcentaje de contratos de adquisiciones, de arrendamiento, de servicios revisados y validados apegados a la normatividad en la materia.	Gestión	9.00%	466,911.20	786,669.64	100%	100%	25%	25%	100%	168%	0.593528934
7.2.1.1.1.1.3	Porcentaje de contratos de obras pública revisados y apegados a la normatividad en la materia.	Eficiencia	15.00%	778,185.33	1,311,116.07	100%	100%	25%	50%	100%	168%	0.593528934
7.2.1.1.1.1.4	Porcentaje de contratos para desarrollo de vivienda y fraccionamientos.	Gestión	8.00%	415,032.17	699261.9064	100%	100%	25%	100%	100%	168%	0.593528934
7.2.1.1.1.1.5	Porcentaje de contratos revisados para la regularización de la tenencia de la tierra y uso de suelo.	Eficiencia	6.00%	311,274.13	524446.4298	100%	0%	25%	0%	0%	168%	0
7.2.1.1.1.1.6	Porcentaje de convenios publico o privados revisados y validados.	Gestión	2.00%	103,758.04	174815.4766	100%	100%	25%	25%	100%	168%	0.593528934
<b>TOTAL DEL GASTO DE LA UNIDAD RESPONSABLE</b>			<b>100.00%</b>	<b>5,187,902.17</b>	<b>8,740,773.83</b>	<b>10</b>	<b>9</b>	<b>3</b>	<b>3</b>	<b>112.50%</b>	<b>210.60%</b>	<b>66.77%</b>

"Bajo protesta de decir verdad declaramos que los estados financieros y sus notas, son razonablemente correctos y son responsabilidad del emisor."

ING. JUAN FRANCISCO GIM NOGALES  
PRESIDENTE MUNICIPAL



MTRA. JULIA PATRICIA HUERTA RIVERA  
TESORERA MUNICIPAL

H. NOGALES, SONORA  
INDICADORES DE RESULTADOS  
Del 01 de enero al 31 de diciembre de 2023

UNIDAD RESPONSABLE: 03001  
NOMBRE: DESPACHO DEL DIRECTOR DE EDUCACION

EVALUACIÓN DE METAS													
METAS		Unidad	Ponderación	Gasto		Meta				Porcentaje			
Clave	DESCRIPCION			Presupuesto	Davengado	Meta Programada	Meta Realizada	Programado	Real	E1	E2	E3	
								4to. Trím	4to. Trím				
6.3.1.2.1.10	Número de becas de educación otorgadas a niños, jóvenes y mujeres.	Eficacia	30.00%	4,884,568.35	4,692,804.47	1,626	8,500	407	3,400	523%	96%	5.441167757	
6.2.1.2.1.3	Número de escuelas visitadas para verificar necesidades.	Eficacia	35.00%	5,698,663.08	5,474,938.55	250	229	60	32	92%	96%	0.953430861	
6.2.1.2.1.4	Número de eventos de reconocimiento a alumnos de nivel básico de excelencia académica	Eficacia	35.00%	5,698,663.08	5,474,938.55	3	5	1	-	167%	96%	1.734772308	
TOTAL DEL GASTO DE LA UNIDAD RESPONSABLE				100.00%	16,281,894.50	15,642,681.58	PROMEDIO POR UNIDAD				65.09%	24.02%	67.74%
				E1= EFICACIA	E2= ECONOMÍA	E3=EFICIENCIA							

"Bajo protesta de decir verdad declaramos que los estados financieros y sus notas, son razonablemente correctos y son responsabilidad del emisor."

ING. JUAN FRANCISCO GIM NOGALES  
PRESIDENTE MUNICIPAL



MTRA. JULIA PATRICIA HUERTA RIVERA  
TESORERA MUNICIPAL

H. NOGALES, SONORA  
INDICADORES DE RESULTADOS  
Del 01 de enero al 31 de diciembre de 2023

UNIDAD RESPONSABLE: P3101  
NOMBRE: DESPACHO DEL DIRECTOR DE SALUD

EVALUACIÓN DE METAS													
METAS		Unidad	Ponderación	Gasto		Meta				Porcentaje			
Clave	DESCRIPCION			Presupuesto	Devengado	Meta Programada	Meta Realizada	Programado	Real	E1	E2	E3	
								4to. Trím	4to. Trím				
6.2.2.2.1.1	Gestiones realizadas para impulsar la ampliación del número de derechohabientes de las instituciones públicas del sector salud.	Gestión	5%	527,400.85	440,886.41	12	23	3	14	192%	84%	2.292771114	
6.2.2.2.1.2	Número de consultas médicas y servicios de salud gratuitos otorgados por el municipio.	Gestión	5%	527,400.85	440,886.41	10,000	14,826	2,500	5,910				
6.2.2.2.1.3	Número de medicinas otorgados por el municipio.	Eficiencia	10%	1,054,801.70	881,772.83	8,000	7,770	2,000	1,536	97%	84%	1.161836841	
6.2.2.2.1.4	Número de consultas médicas y servicios de salud municipal otorgados a personas con discapacidad.	Gestión	10%	1,054,801.70	881,772.83	500	1,835	125	917	367%	84%	4.390158255	
6.2.2.2.1.5	Gestiones realizadas para el abasto pronto y suficiente de medicamentos a las instituciones públicas del sector salud.	Gestión	10%	1,054,801.70	881,772.83	32	60	8	24	188%	84%	2.242928264	
6.2.2.2.1.6	Total de Centros Comunitarios con personal de salud asignado.	Gestión			-	36	73	9	11				
6.2.2.2.1.7	Número de consultas médicas brindadas en Centros Comunitarios	Eficiencia	12%	1,265,762.04	1,058,127.39	5,500	7,604	1,375	2,481	138%	84%	1.653840147	
6.2.2.2.1.8	Número de actividades realizadas en cuidado de las mascotas en el municipio.	Gestión			-	600	574	150	67				
6.2.2.2.1.9	Número de campañas de salud realizadas en el municipio para la detección de enfermedades.	Eficiencia	12%	1,265,762.04	1,058,127.39	72	79	18	10	110%	84%	1.312528391	
6.2.2.2.1.10	Número de material médico y de curación brindado a ciudadanos.	Gestión	7%	738,361.19	617,240.98	500	2,372	125	1,236	474%	84%	5.674907564	
6.2.2.2.1.11	Número de dosis aplicadas de vacuna contra la rabia a mascotas.	Gestión	7%	738,361.19	617,240.98	13,750	13,547	3,750	2,529	99%	84%	1.178567726	
6.2.2.2.1.12	Porcentaje de reportes atendidos por mascotas callejeras.	Eficiencia	5%	527,400.85	440,886.41	100%	98%	25%	24%	98%	84%	1.172303839	
6.2.2.2.1.13	Total de esterilizaciones realizadas a mascotas callejeras y de hogar.	Gestión	5%	527,400.85	440,886.41	5,000	4,930	1,250	1,112	99%	84%	1.17948121	
6.2.2.2.1.14	Total de atenciones de salud bucal preventiva y curativa	Eficiencia	5%	527,400.85	440,886.41	4,000	6,457	1,000	1,765	161%	84%	1.931011706	
6.2.2.2.1.15	Número de campañas sobre el cuidado animal brindadas a la ciudadanía	Eficiencia	7.00%	738,361.19	617,240.98	200	254	50	93	127%	1	1.519210077	
TOTAL DEL GASTO DE LA UNIDAD RESPONSABLE				100.00%	10,548,017.02	8,817,728.25	48,203	60,405	12,363	17,705	97.69%	45.60%	116.86%
				E1= EFICACIA	E2= ECONOMÍA	E3=EFICIENCIA	PROMEDIO POR UNIDAD						

"Bajo protesta de decir verdad declaramos que los estados financieros y sus notas, son razonablemente correctos y son responsabilidad del emisor."

ING. JUAN FRANCISCO GIM NOGALES  
PRESIDENTE MUNICIPAL



MTRA. JULIA PATRICIA HUERTA RIVERA  
TESORERA MUNICIPAL



H. NOGALES, SONORA  
INDICADORES DE RESULTADOS  
Del 01 de enero al 31 de diciembre de 2023

UNIDAD RESPONSABLE: Q3201  
NOMBRE: DESPACHO DEL DIRECTOR DE IMAGEN URBANA

METAS		Unidad	Ponderación	Gasto		Meta				Porcentaje			
Clave	DESCRIPCION			Presupuesto	Devengado	Meta Programada	Meta Realizada	Programado		Real	E1	E2	E3
								4to. Trím	4to. Trím	4to. Trím			
6.2.5.2.1.3	Número de calles, avenidas y bocacalles atendidas con barrido en la ciudad.	Eficiencia	15.00%	5,119,185.69	4,570,999.66	2,000	999	500		50%	89%	0.55940351	
6.2.5.2.1.5	Porcentaje de panteones municipales atendidos para su rehabilitación y mantenimiento.	Eficiencia	25.00%	8,531,976.15	7,618,332.76			25%		100%	89%	1.119926946	
6.2.5.2.1.7	Número de parques públicos, áreas verdes y áreas recreativas atendidas en limpieza y mantenimiento.	Eficiencia	15.00%	5,119,185.69	4,570,999.66	100%	100%	108		247%	89%	2.766271167	
6.2.5.2.1.8	Número de parques y espacios públicos reparados y mantenimiento a juegos infantiles.	Eficiencia	15.00%	5,119,185.69	4,570,999.66	434	1072	9		47%	89%	0.528854391	
6.2.5.2.1.9	Número de viajes de regado de áreas verdes y espacios públicos de la ciudad.	Eficiencia	30.00%	10,238,371.38	9,141,999.32	36	17	300		57%	89%	0.638358359	
TOTAL DEL GASTO DE LA UNIDAD RESPONSABLE			100.00%	34,127,904.59	30,473,331.05	3,671	2,773	917	0	50.12%	44.65%	56.13%	
			E1= EFICACIA	E2= ECONOMÍA	E3=EFICIENCIA								

"Bajo protesta de decir verdad declaramos que los estados financieros y sus notas, son razonablemente correctos y son responsabilidad del emisor."

ING. JUAN FRANCISCO GIM NOGALES  
PRESIDENTE MUNICIPAL



MTRA. JULIA PATRICIA HUERTA RIVERA  
TESORERA MUNICIPAL

H. NOGALES, SONORA  
INDICADORES DE RESULTADOS  
Del 01 de enero al 31 de diciembre de 2023

UNIDAD RESPONSABLE: R3301  
NOMBRE: DESPACHO DEL DIRECTOR DE JUVENTUD

METAS		EVALUACIÓN DE METAS													
Clave	DESCRIPCION	Unidad	Ponderación	Gasto		Meta				Porcentaje					
				Presupuesto	Devengado	Meta Programada	Meta Realizada	Programado 4to. Trim	Real 4to. Trim	E1	E2	E3			
6.3.1.2.1.1	Número de escuelas de todos los niveles educativos atendidas con pláticas para los jóvenes.	Calidad	20.00%	730,335.31	728,175.70	44	26	11							
6.3.1.2.1.2	Cantidad de eventos de capacitación en temas de igualdad de derechos y libre desarrollo de la personalidad.	Eficacia	4.70%	171,628.80	171,121.29	20	17	5				59%	100%	0.592661596	
6.3.1.2.1.3	Número jóvenes beneficiados con los servicios que otorga el Instituto Nogalense de la Juventud.	Eficiencia	5.60%	204,493.89	203,889.20	3000	3410	750				85%	100%	0.852520914	
6.3.1.2.1.4	Número de jóvenes beneficiados con servicios de orientación vocacional.	Eficiencia	9.70%	354,212.63	353,165.22	200	321	100				114%	100%	1.140037772	
6.3.1.2.1.5	Número de exámenes de orientación vocacional aplicados a jóvenes.	Calidad	8.70%	317,695.86	316,756.43	300	285	150				95%	100%	0.952817492	
6.3.1.2.1.6	Gestiones con entes públicos de distintos órdenes de gobierno para la coordinación de programas específicos a favor de la comunidad.	Eficiencia	8.70%	317,695.86	316,756.43	8	7	2				88%	100%	0.877595059	
6.3.1.2.1.7	Cantidad de apoyos otorgados a jóvenes.	Eficiencia	8.70%	317,695.86	316,756.43	56	27	14				48%	100%	0.483572787	
6.3.1.2.1.8	Número de jóvenes apoyados para que accedan a los beneficios de los programas del ISJ e IMJUVE	Gestión	6.70%	244,662.33	243,938.86	800	387	200				48%	100%	0.485184697	
6.3.1.2.1.11	Número de jóvenes apoyados en la gestión para el acceso a financiamiento.	Eficacia	8.00%	292,134.13	291,270.28	200	37	50				19%	100%	0.18554867	
6.3.1.2.1.12	Número de bazares realizados para beneficio del emprendimiento local de jóvenes.	Eficacia	10.70%	390,729.39	389,574.00	12	6	3				50%	100%	0.501482891	
6.3.1.2.1.13	Número de atenciones psicológicas otorgadas a los jóvenes.	Eficacia	4.50%	164,325.45	163,839.53	100	0	25				0%	100%	0	
6.3.1.2.1.14	Número de eventos para el reconocimiento de las labores ciudadanas extraordinarias a favor de la comunidad.	Eficacia	4.00%	146,067.06	145,635.14	1	1	NA				100%	100%	1.002965781	
<b>TOTAL DEL GASTO DE LA UNIDAD RESPONSABLE</b>															
				100%	3,651,676.57	3,640,878.52	4,741	4,624	1,310	0		23.40%	32.34%	23.47%	
				E1= EFICACIA	E2= ECONOMÍA	E3=EFICIENCIA	PROMEDIO POR UNIDAD								

"Bajo protesta de decir verdad declaramos que los estados financieros y sus notas, son razonablemente correctos y son responsabilidad del emisor."

ING. JUAN FRANCISCO GIM NOGALES  
PRESIDENTE MUNICIPAL



MTRA. JULIA PATRICIA HUERTA RIVERA  
TESORERA MUNICIPAL

H. NOGALES, SONORA  
 INDICADORES DE RESULTADOS  
 Del 01 de enero al 31 de diciembre de 2023

UNIDAD RESPONSABLE: S3401  
 NOMBRE: DESPACHO DEL DIRECTOR DE INNOVACIÓN TECNOLÓGICA

METAS		EVALUACIÓN DE METAS												
Clave	DESCRIPCIÓN	Unidad	Ponderación	Gasto		Meta				Porcentaje				
				Presupuesto	Devengado	Meta Programada	Meta Realizada	Programado 4to. Trim	Real 4to. Trim	E1	E2	E3		
7.1.1.1.4.1.3	Porcentaje de sitios web actualizados.	Eficacia	30.00%	2,759,273.98	2,433,467.35	100%	90%					90%	88%	1.020497187
7.1.1.1.4.1.4	Número total de medidas de seguridad informática aplicadas en beneficio de la red municipal.	Eficacia	20.00%	1,839,515.99	1,622,311.57	5	19	1				380%	88%	4.3087659
7.1.1.1.4.1.5	Número de sistemas tecnológicos e informáticos de la administración pública municipal rediseñados para su mejora.	Gestión	20.00%	1,839,515.99	1,622,311.57	4	13	1				325%	88%	3.68512873
7.1.1.1.4.1.7	Índice de cumplimiento de mantenimiento preventivo a equipo de cómputo.	Eficacia	20.00%	1,839,515.99	1,622,311.57	100%	129%	25%				129%	88%	1.462712634
7.1.1.1.4.1.8	Índice de solicitudes en mesa de ayuda atendidas satisfactoriamente.	Eficacia	10.00%	919,757.99	811,155.78	95%	193%	24%				203%	88%	2.303578445
<b>TOTAL DEL GASTO DE LA UNIDAD RESPONSABLE</b>				100.00%	9,197,579.94	8,111,557.83	12	36	3	0		112.72%	44.10%	127.81%
				E1 EFICACIA	E2 ECONOMIA	E3 EFICIENCIA								

"Bajo protesta de decir verdad declaramos que los estados financieros y sus notas, son razonablemente correctos y son responsabilidad del emisor."

ING. JUAN FRANCISCO GIM NOGALES  
 PRESIDENTE MUNICIPAL



MTRA. JULIA PATRICIA HUERTA RIVERA  
 TESORERA MUNICIPAL

**MUNICIPIO DE NOGALES SONORA**  
**PROGRAMAS Y PROYECTOS DE INVERSION**  
 PERIODO DEL 01 DE ENERO AL 31 DE DICIEMBRE DE 2023

Clave y Nombre de la Partida 8220-1803-6100-2

DEPENDENCIA: DIRECCION DE INFRAESTRUCTURA URBANA Y OBRAS PUBLICAS

NO. DE LA OBRA	NOMBRE Y UBICACIÓN LA (S) OBRA (S)	IMPORTE				AVANCE		METAS REALES				ORIGEN DE RECURSOS	MODALIDAD DE EJECUCION
		PTO. ANALITICO DE PROYECTOS	PRESUPUESTO MODIFICADO	DEVENGADO	POR DEVENGAR	% FISICO	% FINANC.	FISICAS		POB. BENEF.			
								CANT.	U.MED	CANT.	U.MED		
6000	INVERSION PUBLICA	200,324,640.30	234,993,170.95	232,452,365.66	2,540,805.29								
6100	OBRAS PUBLICAS DE DOMINIO PUBLICO	198,824,640.30	234,993,169.95	232,452,365.66	2,540,804.29								
61100	EDIFICACIÓN HABITACIONAL	1,286,121.17	2,580,199.00	2,580,198.99	0.01								
61102	CONSTRUCCIÓN Y AMPLIACIÓN												
61102-AV01F	Construccion de cuarto dormitorio y cuarto para baño en calle Rio Bravo No.393 en colonia Heroes, construccion de cuarto dormitorio y cuarto de baño en calle Rio Conchos No. 364 en colonia Heroes y construccion de techo firme en calle Municipio de Onavas No. 143 en colonia Veracruz, del Municipio de Nogales Sonora.	962,960.26		962,960.26	-	100	100	172.9	m²	15	personas	FAISMUN	Cont. Adj. Dir.
61102-AV02F	Construccion de techo firme en Calle los tepehuans No. 21 en la colonia Luis Donaldo Colosio y construccion de rrampa como infraestructura publica para el acceso y el apoyo de las personas con discapacidad en calles Sin nombre entre calle Los Choles y privida los Tolowas en colonia Luis Donaldo Colosio y construccion de cuarto dormitorio y cuarto de baño en calle uitatecos No. 60 colonia Luis donaldo Colosio del Municipio de Nogales Sonora.	808,826.53		808,826.52	0.01	100	100	134.2	m²	20	personas	FAISMUN	Cont. Adj. Dir.
61102-AV04F	Construccion de cuarto dormitorio y cuarto para baño en ejido Francisco Cardenas Valdez (Los Picos), del Municipio de MUNICIPIO DE NOGALES SONORA	522,327.67		522,327.67		100	100	33.81	m²	10	personas	FAISMUN	Cont. Adj. Dir.

ING. JUAN FRANCISCO GIM NOGALES  
 PRESIDENTE MUNICIPAL  
 FIRMA Y SELLO



MTRA. JULIA PATRICIA HUERTA RIVERA  
 TESORERA  
 FIRMA Y SELLO

ING. OTILIA VERENICE VERDUGO CASTRO  
 DIRECTORA DE OBRAS PÚBLICAS  
 FIRMA Y SELLO



DIRECCIÓN DE  
 INFRAESTRUCTURA URBANA  
 Y OBRAS PÚBLICAS

**MUNICIPIO DE NOGALES SONORA**  
**PROGRAMAS Y PROYECTOS DE INVERSION**  
**PERIODO DEL 01 DE ENERO AL 31 DE DICIEMBRE DE 2023**

Clave y Nombre de la Partida 8220-1803-6100-2

DEPENDENCIA: DIRECCION DE INFRAESTRUCTURA URBANA Y OBRAS PUBLICAS


NO. DE LA OBRA	NOMBRE Y UBICACIÓN LA (S) OBRA (S)	IMPORTE				AVANCE		METAS REALES				ORIGEN DE RECURSOS	MODALIDAD DE EJECUCION
		PTO. ANALITICO DE PROYECTOS	PRESUPUESTO MODIFICADO	DEVENGADO	POR DEVENGAR	% FISICO	% FINANC.	FISICAS		POB. BENEF.			
								CANT.	U.MED	CANT.	U.MED		
61102-AV05F	Ampliación de rampa como infraestructura publica para el acceso y el apoyo de las personas con discapacidad en calle sin nombre entre calle los choles y priv. Los tolowas en colonia Luis Donaldo Colosio, y enjarre en interior de vivienda, en el Municipio de Nogales Sonora	286,084.54		286,084.54	-	100	100	84.75	m <sup>2</sup>	10	personas	FAISMUN	Cont. Adj. Dir.
	<b>Sub-total</b>	<b>1,286,121.17</b>	<b>2,580,199.00</b>	<b>2,580,198.99</b>	<b>0.01</b>								
<b>612</b>	<b>DIVISION DE TERRENOS Y CONSTRUCCION DE OBRAS DE URBANIZACION</b>	<b>17,759,113.29</b>	<b>15,779,479.00</b>	<b>15,655,440.70</b>	<b>124,038.30</b>								
<b>61203</b>	<b>REMODELACION Y REHABILITACION</b>												
61203-CM05M	Gimnasio de pesas y box en la Unidad Deportiva Estrellas Nogalenses	1,102,057.57	1,102,057.57	1,102,057.56	0.00	100	100	380.07	m <sup>2</sup>	264782	personas	Municipal fopin	Cont. Adj. Dir.
61203-OP01M-1	Rehabilitación y construcción, de guarniciones, banquetas y rampas en diferentes puntos de la ciudad	38,000.00	106,000.00	75,453.12	30,546.88	100	100	4.5	m <sup>3</sup>	264782	personas	Municipal	Admón. Dir.
61203-OP01M-2	Rehabilitación y construcción de pavimentos, topes, rampas, guarniciones y banquetas en varias ubicaciones de la ciudad de Nogales, del municipio de MUNICIPIO DE NOGALES SONORA.	1,052,706.47		1,052,706.46	0.01	100	100	55.5	m <sup>2</sup>	264782	personas	Municipal	Cont. Adj. Dir.
61203-CM01M-1	Rehabilitación Azotea H, Ayuntamiento Nogales y restauración interior oficinas, colonia Fundo Legal, en el municipio de Nogales Sonora	1,911,157.70		1,790,427.62	120,730.08	100	100	380.36	m <sup>2</sup>	264782	personas	Municipal	Cont. Lic. Simp.
61203-CM07M	Trabajos de herrería en las oficinas de la Secretaría de Desarrollo Urbano y Ecología Y en las oficinas de Oomapas, en colonia Pueblo nuevo, Municipio de Nogales Sonora.	221,505.69		221,505.69	-	100	100	8	PZA	5821	personas	Municipal	Cont. Lic. Simp.
61203-CM08M	Teabajos de remodelacion de acceso de oficinas de Planeacion Urbana e impermeabilizacion de techumbre de oficinas de la Secretaría de Desarrollo Urbano y Ecología, en col. Pueblo Nuevo Municipio de Nogales Sonora.	1,060,243.48		1,060,243.48	-	100	100	552	m <sup>2</sup>	264782	personas	Municipal	Cont. Adj. Dir.

ING. JUAN FRANCISCO GIM NOGALES  
 PRESIDENTE MUNICIPAL  
 FIRMA Y SELLO



MTRA. JULIA PATRICIA HUERTA RIVERA  
 TESORERA  
 FIRMA Y SELLO

ING. OTILIA VERENICE VERDUGO CASTRO  
 DIRECTORA DE OBRAS PÚBLICAS  
 DIRECCION DE  
 INFRAESTRUCTURA URBANA  
 Y OBRAS PÚBLICAS



**MUNICIPIO DE NOGALES SONORA**  
**PROGRAMAS Y PROYECTOS DE INVERSION**  
**PERIODO DEL 01 DE ENERO AL 31 DE DICIEMBRE DE 2023**

Clave y Nombre de la Partida 8220-1803-6100-2

DEPENDENCIA: DIRECCION DE INFRAESTRUCTURA URBANA Y OBRAS PUBLICAS

NO. DE LA OBRA	NOMBRE Y UBICACIÓN LA (S) OBRA (S)	IMPORTE				AVANCE		METAS REALES				ORIGEN DE RECURSOS	MODALIDAD DE EJECUCION
		PTO. ANALITICO DE PROYECTOS	PRESUPUESTO MODIFICADO	DEVENGADO	POR DEVENGAR	% FISICO	% FINANC.	FISICAS		POB. BENEF.			
								CANT.	U.MED	CANT.	U.MED		
61203-OP05M	trabajos en canal pluvial calle Florida, colonia Chulavista en municipio de Nogales Sonora.	595,670.34		595,670.34	-	100	100	27	m²	4121	personas	Municipal	Cont. Adj. Dir.
61203-CM09M	Acondicionamiento de clinica en centro comunitario La Mesa, fraccionamiento La Mesa, en el Municipio de Nogales Sonora.	192,908.88		192,908.88	-	100	100	96.5	m²	264782	personas	Municipal	Cont. Adj. Dir.
61203-CM10M	Trabajos de reconstruccion en Museo de Arte, colonia Fundo Legal, en el Municipio de Nogales Sonora.	107,794.81		107,794.81	0.00	100	100	38.76	m²	264782	personas	Municipal	Cont. Adj. Dir.
61203-CM11M	Remodelacion de oficinas para Sindicatura Municipal, colonia centro, en el Municipio de Nogales Sonora.	1,286,937.21	1,514,234.33	1,514,234.33	-	100	100	291.89	m²	264782	personas	Municipal	Cont. Lic. Simp.
61203-CM12M	Trabajos de remodelacion en area de informatica, del edificio del H. Ayuntamiento de Nogales Sonora, del Municipio de Sonora.	62,493.20		62,493.20	-	100	100	45	m²	264782	personas	Municipal	Cont. Lic. Simp.
61203-TC01M	Trabajos complementarios en pavimento de acceso en ejido el Cibuta, en el municipio de Nogales, Sonora.	296,575.27		296,575.27	-	100	100	114.39	m	136	personas	Municipal	Cont. Lic. Simp.
	<b>Sub-total</b>	<b>9,759,113.29</b>	<b>8,194,990.02</b>	<b>8,072,070.76</b>	<b>122,919.26</b>								
61207	<b>ESTUDIOS Y PROYECTOS</b>												
61207-PR02M	Elaboración de estudios y proyecto ejecutivo para las obras de captación, conduccion y descarga las trayectorias sobre las avenidas Atenas y av. Olimpia, colonia kalitea, (kennedy), en la Heroica Nogales, Municipio de Nogales, Sonora.	\$ 594,480.98		\$ 594,480.98	0.00	100	100	1	proyecto	264782	personas	Municipal	Cont. Adj. Dir.
61207-PR01M-1	Estudio recopilacion y factura de datos estadisticos, analisis y evaluacion de condiciones de flujo motorizado y no motorizado de la ciudad de Nogales Sonora.	\$ 6,988,888.98		\$ 6,988,888.96	0.02	100	100	35.97	m²	264782	personas	Municipal	Cont. Lic. Simp.
	<b>Sub-total</b>	<b>8,000,000.00</b>	<b>7,584,488.98</b>	<b>7,583,369.94</b>	<b>1,119.04</b>								

ING. JUAN FRANCISCO GIM NOGALES  
PRESIDENTE MUNICIPAL  
FIRMA Y SELLO



MTRA. JULIA PATRICIA HUERTA RIVERA  
TESORERA  
FIRMA Y SELLO

ING. OTILIA VERENICE VERDUGO CASTRO  
DIRECTORA DE OBRAS PUBLICAS  
FIRMA Y SELLO

DIRECCIÓN DE  
**INFRAESTRUCTURA URBANA  
Y OBRAS PÚBLICAS**

**MUNICIPIO DE NOGALES SONORA**  
**PROGRAMAS Y PROYECTOS DE INVERSION**  
**PERIODO DEL 01 DE ENERO AL 31 DE DICIEMBRE DE 2023**

Clave y Nombre de la Partida 8220-1803-6100-2

DEPENDENCIA: DIRECCION DE INFRAESTRUCTURA URBANA Y OBRAS PUBLICAS

NO. DE LA OBRA	NOMBRE Y UBICACIÓN LA (S) OBRA (S)	IMPORTE				AVANCE		METAS REALES				ORIGEN DE RECURSOS	MODALIDAD DE EJECUCION
		PTO. ANALITICO DE PROYECTOS	PRESUPUESTO MODIFICADO	DEVENGADO	POR DEVENGAR	% FISICO	% FINANC.	FISICAS		POB. BENEF.			
								CANT.	U.MED	CANT.	U.MED		
614	DIVISION DE TERRENOS Y CONSTRUCCION DE OBRAS DE URBANIZACION	\$ 78,211,892.34	\$ 58,500,593.76	57,212,979.71	1,287,614.05								
61401	CONSTRUCCION												
61401-ES02F	Construcción de escalinata en calle Roberto Fierro, colonia Municipal, en el municipio de Nogales, Sonora.	\$ 719,785.66	\$ 899,695.27	839,195.63	60,499.64	100	95	85.66	m²	30	personas	FAISMUN	Cont. Adj. Dir.
61401-ES03F	Construccion de escalinata sierra san Lorenzo, colonia. Benito Juarez, en el Municipio de Nogales Sonora.	\$ 566,462.29		566,462.29	0.00	100	100	84.1	m²	30	personas	FAISMUN	Cont. Adj. Dir.
61401-ES04M	construccion de escalinata en calle Rio Bravo, entre calle Rio Bravo y calle Rio Aconchos, colonia Heroes, en el Municipio de Nogales Sonora.	\$ 392,183.54		392,183.54	0.00	100	100	29.75	m²	25	personas	Municipal	Cont. Adj. Dir.
61401-ES06F-1	Construccion de escalinata en calle del Perote, entre calle Sierra Pinito y calle Sierra Paloma, colonia Buenos Aires, en el Municipio de Nogales Sonora.	\$ 888,199.79		888,199.79	0.00	100	100	75.44	m²	45	personas	FAISMUN	Cont. Adj. Dir.
61401-ES07F-1	Construccion de escalinata en calle San Pedro entre calle San Antonio y calle Torre Eiffel colonia Las Torres, en el Municipio de Nogales Sonora.	\$ 293,216.25		293,216.25	0.00	100	100	35.97	m²	30	personas	FAISMUN	Cont. Adj. Dir.
61401-ES08F	Construccion de Escalinata de la certa, entre calle del Tauro y Ruben Pujol, colonia. CTS-CROC, en el municipio de Nogales Sonora.	\$ 1,978,430.34		1,978,430.33	0.01	100	100	173.19	m²	105	personas	Municipal	Cont. Lic. Simp.
61401-ES11F	Construccion de escalinata en calle Sierra Ploma, entre calle Sierra paricutin y Sierra Nacoazari, colonia Buenos Aires, en el Municipio de Nogales Sonora.	\$ 1,006,569.68		1,006,569.68	-	100	100	23.93	m²	30	personas	FAISMUN	Cont. Adj. Dir.

ING. JUAN FRANCISCO GIM NOGALES  
 PRESIDENTE MUNICIPAL  
 FIRMA Y SELLO



MTRA. JULIA PATRICIA HUERTA RIVERA  
 TESORERA  
 FIRMA Y SELLO

ING. OTILIA VERENICE VERDUGO CASTRO  
 DIRECTORA DE OBRAS PUBLICAS  
 FIRMA Y SELLO

DIRECCIÓN DE  
 INFRAESTRUCTURA URBANA  
 Y OBRAS PÚBLICAS

**MUNICIPIO DE NOGALES SONORA**  
**PROGRAMAS Y PROYECTOS DE INVERSION**  
**PERIODO DEL 01 DE ENERO AL 31 DE DICIEMBRE DE 2023**

Clave y Nombre de la Partida 8220-1803-6100-2

DEPENDENCIA: DIRECCION DE INFRAESTRUCTURA URBANA Y OBRAS PUBLICAS

NO. DE LA OBRA	NOMBRE Y UBICACIÓN LA (S) OBRA (S)	IMPORTE				AVANCE		METAS REALES				ORIGEN DE RECURSOS	MODALIDAD DE EJECUCION
		PTO. ANALITICO DE PROYECTOS	PRESUPUESTO MODIFICADO	DEVENGADO	POR DEVENGAR	% FISICO	% FINANC.	FISICAS		POB. BENEF.			
								CANT.	U.MED	CANT.	U.MED		
61401-ES12M	construccion de escalinata en calle Andador Celaya entre calle Rodolfo Moreno y Arroyo Celaya, en el municipio de Nogales Sonora.	\$ 440,209.16		440,209.16	-	100	100	50.89	m²	3536	personas	Municipal	Cont. Adj. Dir.
61401-CM04M	Construcción de baños en gimnasio juvenil, en la unidad deportiva Estrellas Nogales.	\$ 813,448.38		813,448.38	0.00	100	100	96.3	m²	264782	personas	FOPIN 2022	Cont. Adj. Dir.
61401-CM06M	Construccion de baños en Blvd. Sergio Montealban, fraccionamiento la Mesa, en el municipio de Nogales, Sonora.	370,031.91		330,108.06	39,923.85	100	100	120.9	m²	264782	personas	Municipal	Cont. Adj. Dir.
61401-OP02M	Construcción de muro de contención y reubicación de postes de alumbrado público en calle andador 7, entre andador 9 y Jose G. Escobar en col. Los encinos en el Municipio de Nogales, Sonora.	178,545.41		166,231.94	12,313.47	95	95	36.8	m²	195	personas	Municipal	Cont. Adj. Dir.
61401-OP03M	Construccion de banquetas en calle Arroyo Buenos Aires, Municipio de Nogales Sonora.	201,000.81		201,000.81	-	100	100	198	m²	4922	personas	Municipal	Cont. Adj. Dir.
61401-OP04M	Construccion de banquetas y alumbrado publico en avenida UNISON, entre Acacias Y UNISON, en el Municipio de Nogales Sonora.	5,029,582.94		5,029,582.94	-	100	100	2326.5	m²	1380	personas	Municipal	Cont. Lic. Pub.
61401-OP06M	Canal pluvial Flores Magon norte, fraccionamiento Flores Magon norte en el municipio de Nogales Sonora.	172,863.94		172,863.94	-	100	100	30.31	m3	3770	personas	Municipal	Cont. Adj. Dir.
61401-OP08F	Muro de contencion primera etapa, calle Esmeralda Tramo I, COL. Iganacio Zaragoza	878,879.14		878,879.14	-	100	100	135.6	m3	55	personas	FAISMUN	Cont. Adj. Dir.
	<b>Sub-total</b>	<b>14,428,590.63</b>	<b>14,036,505.74</b>	<b>13,996,581.88</b>	<b>39,923.86</b>								

ING. JUAN FRANCISCO GIM NOGALES  
 PRESIDENTE MUNICIPAL  
 FIRMA Y SELLO



MTRA. JULIA PATRICIA HUERTA RIVERA  
 TESORERA  
 FIRMA Y SELLO

ING. OTILIA VERENICE VERDUGO CASTRO  
 DIRECTORA DE OBRAS PÚBLICAS  
 FIRMA Y SELLO

**DIRECCIÓN DE  
 INFRAESTRUCTURA URBANA  
 Y OBRAS PÚBLICAS**



**MUNICIPIO DE NOGALES SONORA**  
**PROGRAMAS Y PROYECTOS DE INVERSION**  
**PERIODO DEL 01 DE ENERO AL 31 DE DICIEMBRE DE 2023**

Clave y Nombre de la Partida 8220-1803-6100-2

DEPENDENCIA: DIRECCION DE INFRAESTRUCTURA URBANA Y OBRAS PUBLICAS

NO. DE LA OBRA	NOMBRE Y UBICACIÓN LA (S) OBRA (S)	IMPORTE				AVANCE		METAS REALES				ORIGEN DE RECURSOS	MODALIDAD DE EJECUCION
		PTO. ANALITICO DE PROYECTOS	PRESUPUESTO MODIFICADO	DEVENGADO	POR DEVENGAR	% FISICO	% FINANC.	FISICAS		POB. BENEF.			
								CANT.	U.MED	CANT.	U.MED		
61404	<b>CONSERVACIÓN Y MANTENIMIENTO</b>												
61404-AV03M	Acondicionamiento de areas verdes en varios puntos de la ciudad de Nogales Sonora, del municipio de Nogales, Sonora.	1,058,271.05		1,058,271.05	-	100	100	5	areas	13820	personas	Municipal	Cont. Adj. Dir.
	<b>Sub-total</b>	<b>8,650,000.00</b>	<b>1,058,480.21</b>	<b>1,058,271.05</b>	<b>209.16</b>								
61408	<b>INFRAESTRUCTURA Y EQUIPAMIENTO EN MATERIA DE AGUA POTABLE</b>												
61408-AP03F	Red de agua potable en calle Joaquin Pardave, colonia Lomas de nogales 2, en el Municipio de Nogales Sonora.	862,349.87		862,349.87	0.00	100	100	410.26	ml	215	personas	FAISMUN	Cont. Adj. Dir.
61408-AP04F	Red de agua potable y registros sanitarios de la calle San Pedro entre Torre San Antonio y Torre Eiffel, Colonia las Torres, del Municipio de Nogales Sonora	117,091.99		117,091.99	0.00	100	100	50	ml	10	personas	FAISMUN	Cont. Adj. Dir.
	<b>Sub-total</b>	<b>4,000,000.00</b>	<b>979,441.86</b>	<b>979,441.86</b>	<b>-</b>								
61409	<b>INFRAESTRUCTURA Y EQUIPAMIENTO EN MATERIA DE ALCANTARILLADO</b>												
61409-AL03F	Red de drenaje en calle Baja California Sur, entre calle Baja California Norte y calle Baja California Sur, Colonia del Valle, en el Municipio de Nogales sonora.	480,151.58		480,151.58	0.00	100	100	101	ml	95	personas	FAISMUN	Cont. Adj. Dir.
61409-AL04F	Red de drenaje en calle Los Utes, entre calle circuito de los Mayos y calle Tepehuanes, colonia Luis Donaldo Colosio, en el Municipio de Nogales Sonora.	551,636.11		551,636.11	0.00	100	100	157.74	ml	75	personas	FAISMUN	Cont. Adj. Dir.
61409-AL05F	Red de drenaje en calle Los Kiowas, entre calle Tectitecos y calle Los Kiowas, colonia Luis Donaldo Colosio, en el Municipio de Nogales Sonora.	384,716.65		384,716.65	0.00	100	100	87.5	ml	60	personas	FAISMUN	Cont. Adj. Dir.

ING. JUAN FRANCISCO GIM NOGALES  
 PRESIDENTE MUNICIPAL  
 FIRMA Y SELLO



MTRA. JULIA PATRICIA HUERTA RIVERA  
 TESORERA  
 FIRMA Y SELLO

ING. OTILIA VERENICE VERDUGO CASTRO  
 DIRECTORA DE OBRAS PÚBLICAS  
 FIRMA Y SELLO  
**DIRECCIÓN DE  
 INFRAESTRUCTURA URBANA  
 Y OBRAS PÚBLICAS**

**MUNICIPIO DE NOGALES SONORA**  
**PROGRAMAS Y PROYECTOS DE INVERSION**  
**PERIODO DEL 01 DE ENERO AL 31 DE DICIEMBRE DE 2023**

Clave y Nombre de la Partida 8220-1803-6100-2

DEPENDENCIA: DIRECCION DE INFRAESTRUCTURA URBANA Y OBRAS PUBLICAS

NO. DE LA OBRA	NOMBRE Y UBICACIÓN LA (S) OBRA (S)	IMPORTE				AVANCE		METAS REALES				ORIGEN DE RECURSOS	MODALIDAD DE EJECUCION
		PTO. ANALITICO DE PROYECTOS	PRESUPUESTO MODIFICADO	DEVENGADO	POR DEVENGAR	% FISICO	% FINANC.	FISICAS		POB. BENEF.			
								CANT.	U.MED	CANT.	U.MED		
61409-AL06F-1	Red de drenaje sanitario de calle arroyo libertad tramo II, entre calle torres y calle Ingenieros, Fundo Legal, del Municipi de nogales sonora.	259,246.24		259,246.24	0.00	100	100	60.26	ML	175	personas	FAISMUN	Cont. Adj. Dir.
61409-AL07F	Red de drenaje calle Sierra Pinto, entre calle cofre de Perote y calle Sierra Paloma, Colonia Buenos Aires, del Municipio de Nogales Sonora.	275,691.73		275,691.73	0.00	100	100	71	ML	30	personas	FAISMUN	Cont. Adj. Dir.
61409-AL08F	Rehabilitacion de linea de drenaje y agua potable en calle 15 de enero, entre calle Rafael Hernandez y calle Gut y Cardenas, colonia Lomas de Nogales, en el municipio de Nogales, Sonora.	437,952.45		437,952.45	0.00	100	100	122.69	ML	175	personas	FAISMUN	Cont. Adj. Dir.
61409-AL09F	Red de drenaje de calle de los Lacandones (entre circuito los mayos y de los Quiches ), colonia Luis Donaldo Colosio, en Municipio de Nogales Sonora.	901,611.11		901,611.11	0.00	100	100	199	ML	140	personas	FAISMUN	Cont. Adj. Dir.
61409-AL10F	Red de drenaje calle Olmecas (entre Lacandones y kumias), Colonia Luis Donaldo Colosio en el Municipio de Nogales Sonora.	607,321.53		607,321.53	0.00	100	100	152.55	m2	55	personas	FAISMUN	Cont. Adj. Dir.
61409- AL11F	Red de drenaje calle Privada Cahitas, Col. Luis Donaldo Colosio, en el Municipio de Nogales Sonora.	351,997.72		351,997.72	0.00	100	100	72.3	ML	75	personas	FAISMUN	Cont. Adj. Dir.
61409-AL12F	Rahabilitacion de linea de drenaje y agua potable en calle Rafael Herdandez (0+031), Localidad de Heroica Nogales, Municipio de Nogales.	129,207.43		129,207.43	0.00	100	100	26	ML	25	personas	FAISMUN	Cont. Adj. Dir.

ING. JUAN FRANCISCO GIM NOGALES  
 PRESIDENTE MUNICIPAL  
 FIRMA Y SELLO



MTRA. JULIA PATRICIA HUERTA RIVERA  
 TESORERA  
 FIRMA Y SELLO

ING. OTILIA VERENICE VERDUGO CASTRO  
 DIRECTORA DE OBRAS PÚBLICAS  
 FIRMA Y SELLO  
 DIRECCIÓN DE  
 INFRAESTRUCTURA URBANA  
 Y OBRAS PÚBLICAS


**MUNICIPIO DE NOGALES SONORA**  
**PROGRAMAS Y PROYECTOS DE INVERSION**  
**PERIODO DEL 01 DE ENERO AL 31 DE DICIEMBRE DE 2023**

Clave y Nombre de la Partida 8220-1803-6100-2

DEPENDENCIA: DIRECCION DE INFRAESTRUCTURA URBANA Y OBRAS PUBLICAS

NO. DE LA OBRA	NOMBRE Y UBICACIÓN LA (S) OBRA (S)	IMPORTE				AVANCE		METAS REALES				ORIGEN DE RECURSOS	MODALIDAD DE EJECUCION
		PTO. ANALITICO DE PROYECTOS	PRESUPUESTO MODIFICADO	DEVENGADO	POR DEVENGAR	% FISICO	% FINANC.	FISICAS		POB. BENEF.			
								CANT.	U.MED	CANT.	U.MED		
61409-AL13F	Red de drenaje sanitario en calle Esmeralda, Colonia Ignacio Zaragoza, en el Municipio de Nogales Sonora	644,414.55		644,414.55	0.00	100	100	157	ML	55	personas	FAISMUN	Cont. Adj. Dir.
	<b>Sub-total</b>	<b>4,000,000.00</b>	<b>5,023,947.52</b>	<b>5,023,947.10</b>	<b>0.42</b>								
<b>61410</b>	<b>ELECTRIFICACION URBANA</b>												
61410-EL03F	Electrificación de calle prolongacion Ahuacatlan colonia colinas del sol en el Municipio de Nogales Sonora.	657,902.37		657,902.37	0.00	100	100	219	ml	70	personas	FAISMUN	Cont. Adj. Dir.
61410-EL04F	Electrificación de calle puente Divisaderos entre calle Maria Greever y puente Divisadero final, colonia Lomas de Nogales, en el Municipio de Nogales, Sonora.	335,652.41		335,652.41	0.00	100	100	86	ml	70	personas	FAISMUN	Cont. Adj. Dir.
61410-EL05F	Electrificación en ejido Francisco Manuel Cardenas Valdez, en el Municipio de Nogales Sonora.	160,156.07		160,156.07	0.00	100	100	28	ml	30	personas	FAISMUN	Cont. Adj. Dir.
61410-EL06F	Electrificación en calle Alfredo Manzanero (entre calle Anacleto Olmos y Alfredo Manzanero final	743,602.69		743,602.69	0.00	100	100	205	ml	105	personas	FAISMUN	Cont. Adj. Dir.
61410-EL07F	Eectrificacion de calle Ruben Pujol, entre calles aguas federales y Ruben Pujol, colonia cts-croc, en el Municipio de Nogales Sonora.	301,552.25		301,552.25	0.00	100	100	136	ML	30	personas	FAISMUN	Cont. Adj. Dir.
	<b>Sub-total</b>	<b>1,300,055.70</b>	<b>2,198,865.79</b>	<b>2,198,865.79</b>									

ING. JUAN FRANCISCO GIM NOGALES  
 PRESIDENTE MUNICIPAL  
 FIRMA Y SELLO



MTRA. JULIA PATRICIA HUERTA RIVERA  
 TESORERA  
 FIRMA Y SELLO

ING. OTILIA VERENICE VERDUGO CASTRO  
 DIRECTORA DE OBRAS PUBLICAS  
 FIRMA Y SELLO



**MUNICIPIO DE NOGALES SONORA**  
**PROGRAMAS Y PROYECTOS DE INVERSION**  
**PERIODO DEL 01 DE ENERO AL 31 DE DICIEMBRE DE 2023**

Clave y Nombre de la Partida 8220-1803-6100-2

DEPENDENCIA: DIRECCION DE INFRAESTRUCTURA URBANA Y OBRAS PUBLICAS

NO. DE LA OBRA	NOMBRE Y UBICACIÓN LA (\$) OBRA (S)	IMPORTE				AVANCE		METAS REALES				ORIGEN DE RECURSOS	MODALIDAD DE EJECUCIÓN
		PTO. ANALITICO DE PROYECTOS	PRESUPUESTO MODIFICADO	DEVENGADO	POR DEVENGAR	% FISICO	% FINANC.	FISICAS		POB. BENEF.			
								CANT.	U.MED	CANT.	U.MED		
61416	CECOP												
61416-IE03M	construcción De Tejaban (Tercera Etapa )Escuela Primaria Abelardo L. Rodríguez	23,188.33		23,188.33	0.00	100	100	143.99	m²	380	personas	Municipal	Cont. Adj. Dir.
61416-IE04M-1	Construccion de tejabanes en plazas para area de estudio y descanso en tecnologico nacional campus Nogales.	85,844.07		85,844.07	0.00	100	100	180	m	358	personas	Municipal	Cont. Adj. Dir.
61416-IE05M	Suministro Y Colocación De Vitropiso En Aulas Y fabricación De Gradas En La Escuela Primaria Sonora	31,836.97		31,836.97	0.00	100	100	1.05	m²	180	personas	Municipal	Cont. Adj. Dir.
61416-IE07M	Aplicación de pintura interior y exterior en escuela primaria Gustavo Lamas	34,334.33		34,334.33	0.00	100	100	1074.90	m²	200	personas	Municipal	Cont. Adj. Dir.
61416-IE13M-3	Construcción de aligbe cistena en colegio de educación profesional técnica del estado de Sonora	84,995.99		84,995.99	0.00	100	100	898.5	m³	120	personas	Municipal	Cont. Adj. Dir.
61416-IE14M	Impermeabilización De Techos En UNIVERSIDAD TECNOLOGICA DE NOGALES	94,494.93		94,494.93	0.00	100	100	1514.94	m²	55598	personas	Municipal	Cont. Adj. Dir.
61416-ED24M-1	Construcción de plafón y tablaroca rectangular en salón de sindicato único de trabajadores al servicio del municipio e instituciones descentralizadas de Nogales, Sonora	89,787.17		89,787.17	0.00	100	100	286	m³	280	personas	Municipal	Cont. Adj. Dir.
61416-PA12M-1	Pavimentación de acceso pricipal frente al plantel (tercera etapa), en escuela primaria AlfonsoAcosta Villarvezo	103,545.80		103,545.80	-	100	100	1149.3	m³	291	personas	Municipal	Cont. Adj. Dir.
61416-ED23M	terminados en capilla san judas tadeo	161,828.86		161,828.86	-	100	100	647.98	m²	20	personas	Municipal	Cont. Adj. Dir.
61416-ED25M-1	Ampliación de area para centro de capacitacion musical en capilla-san Jose Sanchez del Rio.	89,998.66		89,998.66	-	100	100	151.04	m²	30	personas	Municipal	Cont. Adj. Dir.

ING. JUAN FRANCISCO GIM NOGALES  
 PRESIDENTE MUNICIPAL  
 FIRMA Y SELLO



MTRA. JULIA PATRICIA HUERTA RIVERA  
 TESORERA  
 FIRMA Y SELLO

ING. OTILIA VERENICE VERDUGO CASTRO  
 DIRECTORA DE OBRAS PUBLICAS  
 FIRMA Y SELLO

DIRECCIÓN DE  
 INFRAESTRUCTURA URBANA  
 Y OBRAS PÚBLICAS

**MUNICIPIO DE NOGALES SONORA**  
**PROGRAMAS Y PROYECTOS DE INVERSION**  
**PERIODO DEL 01 DE ENERO AL 31 DE DICIEMBRE DE 2023**

Clave y Nombre de la Partida 8220-1803-6100-2

DEPENDENCIA: DIRECCION DE INFRAESTRUCTURA URBANA Y OBRAS PUBLICAS

NO. DE LA OBRA	NOMBRE Y UBICACIÓN LA (S) OBRA (S)	IMPORTE				AVANCE		METAS REALES				ORIGEN DE RECURSOS	MODALIDAD DE EJECUCION
		PTO. ANALITICO DE PROYECTOS	PRESUPUESTO MODIFICADO	DEVENGADO	POR DEVENGAR	% FISICO	% FINANC.	FISICAS		POB. BENEF.			
								CANT.	U.MED	CANT.	U.MED		
61416-ED27M-1	Construccion de oficina y centro de reuniones (segundo nivel) iglesia de Dios meexico A.R. centro vino y aceite, colonia jardinesde la montaña	60,329.00		60,329.00	-	100	100		m <sup>2</sup>	150	personas	Municipal	Cont. Adj. Dir.
61416-ED28M	Centro de reunion en de usos multiples en preparatoria Municipal Omar Osvaldo Romo Covarrubias	63,851.60		63,851.60	-	100	100	178.97	m <sup>2</sup>	206	personas	Municipal	Cont. Adj. Dir.
61416ED29M	Construccion de muro de contencion en centro Juvenil don Bosco (segunda etapa)	43,844.98		43,844.98	-	100	100	100	m <sup>3</sup>	300	personas	Municipal	Cont. Adj. Dir.
	<b>Sub-total</b>	<b>1,466,950.23</b>	<b>1,346,950.23</b>	<b>967,880.69</b>	<b>379,069.54</b>								
<b>61418</b>	<b>CONSTRUCCION Y REHABILITACION DE CALLES</b>												
61418-BA01M	Trabajos de rehabilitación de calles, con bacheo preventivo y correctivo con asfalto modificado con polimeros en frio y fabricacion en caliente en planta, disponibilidad inmediata, ejecucion anual, con diversas, cuadrillas en turnos diurnos y nocturno en distintos pintos de la ciudad de nogales sonora .		27,133,442.03	27,133,442.03	-	80	80	24860	m <sup>2</sup>	264782	personas	Municipal	Cont. Lic. Pub.
61418-BA01M-1	Trabajos de rehabilitacion de calles, bacheo preventivo y correctivo con asfalto modificado con polimeros en frio y fabricacion en caliente en planta, disponibilidad inmrdiata, con diversas cuadrillas, en turnos diurno y noctucno en distintos puntos de la ciudad de Nogales, Sonora, primera etapa, en la ciudad de Nogales Sonora.		1,159,995.06	1,159,995.05	0.01	100	100	1477.69	m <sup>2</sup>	264782	personas	Municipal	Cont. Adj. Dir.

ING. JUAN FRANCISCO GIM NOGALES  
 PRESIDENTE MUNICIPAL  
 FIRMA Y SELLO



MTRA. JULIA PATRICIA HUERTA RIVERA  
 TESORERA  
 FIRMA Y SELLO

ING. OTILIA VERENICE VERDUGO CASTRO  
 DIRECTORA DE OBRAS PÚBLICAS  
 FIRMA Y SELLO

**DIRECCIÓN DE  
 INFRAESTRUCTURA URBANA  
 Y OBRAS PÚBLICAS**

**MUNICIPIO DE NOGALES SONORA**  
**PROGRAMAS Y PROYECTOS DE INVERSION**  
**PERIODO DEL 01 DE ENERO AL 31 DE DICIEMBRE DE 2023**

Clave y Nombre de la Partida 8220-1803-6100-2

DEPENDENCIA: DIRECCION DE INFRAESTRUCTURA URBANA Y OBRAS PUBLICAS

NO. DE LA OBRA	NOMBRE Y UBICACIÓN LA (S) OBRA (S)	IMPORTE				AVANCE		METAS REALES				ORIGEN DE RECURSOS	MODALIDAD DE EJECUCION
		PTO. ANALITICO DE PROYECTOS	PRESUPUESTO MODIFICADO	DEVENGADO	POR DEVENGAR	% FISICO	% FINANC.	FISICAS		POB. BENEF.			
								CANT.	U.MED	CANT.	U.MED		
61418-BA01M-2	Trabajos de rehabilitación de calles, con bacheo preventivo y correctivo con asfalto modificado con polimeros en frío y fabricación en caliente en planta, disponibilidad inmediata, con diversas cuadrillas, en turnos diurno y nocturno en distintos puntos de la ciudad de Nogales, Sonora, segunda etapa, en la ciudad de Nogales Sonora.		1,159,887.05	1,159,887.05	-	100	100	1357	m <sup>2</sup>	264782	personas	Municipal	Cont. Adj. Dir.
61418-BA02M	Rehabilitación con concreto hidráulico en diversos puntos	680,000.00	782,281.26	782,281.26	-	100	100	199.5	m <sup>2</sup>	264782	personas	Municipal	Admón. Dir.
61418-BA03M	Rehabilitación con emulsion diversos puntos de la ciudad (jetpacher)		495,091.67	390,202.06	104,889.61	100	100	49	m <sup>2</sup>	490	personas	Municipal	Admón. Dir.
61418-BA03M-1	Rehabilitación con emulsión diferentes cuadrantes de la ciudad		158,497.38	21,668.80	136,828.58	100	100	12315.07	LTS	264782	personas	Municipal	Admón. Dir.
61418-BA03M-2	Sello lavado para rehabilitación con emulsión diversos puntos de la ciudad		271,252.80	121,176.00	150,076.80	100	100	86	m <sup>3</sup>	264782	personas	Municipal	Admón. Dir.
61418-BA04M	Bacheo con concreto hidráulico ubicado en diversas zonas de la ciudad de Nogales, Sonora		971,991.71	971,991.71		100	100	713.6	m <sup>2</sup>	264782	personas	Municipal	Cont. Adj. Dir.
	<b>Sub-total</b>	<b>35,313,896.05</b>	<b>32,245,066.03</b>	<b>31,740,643.96</b>	<b>504,422.07</b>								

ING. JUAN FRANCISCO GIM NOGALES  
 PRESIDENTE MUNICIPAL  
 FIRMA Y SELLO



MTRA. JULIA PATRICIA HUERTA RIVERA  
 TESORERA  
 FIRMA Y SELLO

ING. OTILIA VERENICE VERDUGO CASTRO  
 DIRECTORA DE OBRAS PÚBLICAS  
 FIRMA Y SELLO  
 DIRECCIÓN DE  
 INFRAESTRUCTURA URBANA  
 Y OBRAS PÚBLICAS

**MUNICIPIO DE NOGALES SONORA**  
**PROGRAMAS Y PROYECTOS DE INVERSION**  
 PERIODO DEL 01 DE ENERO AL 31 DE DICIEMBRE DE 2023

Clave y Nombre de la Partida 8220-1803-6100-2

DEPENDENCIA: DIRECCION DE INFRAESTRUCTURA URBANA Y OBRAS PUBLICAS

NO. DE LA OBRA	NOMBRE Y UBICACIÓN LA (S) OBRA (S)	IMPORTE				AVANCE		METAS REALES				ORIGEN DE RECURSOS	MODALIDAD DE EJECUCION
		PTO. ANALITICO DE PROYECTOS	PRESUPUESTO MODIFICADO	DEVENGADO	POR DEVENGAR	% FISICO	% FINANC.	FISICAS		POB. BENEF.			
								CANT.	U.MED	CANT.	U.MED		
61421	EQUIPAMIENTO URBANO												
61421-SE03M	Señalización vertical con nomenclaturas en ejido Mascareñas, en el Municipio de Nogales Sonora.	363,849.82		363,849.82		100	100	66	PZS	230	personas	Municipal	Cont. Adj. Dir.
61421-SE04M	Señalización vertical con nomenclaturas en ejido Cibuta, en el Municipio de Nogales Sonora.	278,839.22		278,839.22	-	100	100	52	pza	136	personas	Municipal	Cont. Adj. Dir.
61421-SE08M	Construcción de bases de medición para semaforos en diferentes puntos de la ciudad de Nogales, en Municipio de Nogales Sonora.	237,354.94		237,354.94	-	100	100	7	pza	264782	personas	Municipal	Cont. Adj. Dir.
61421-SE09M	Señalización vertical en prol. Alvaro Obregón, calle Torres y calle internacional, en el Municipio de Nogales Sonora.	493,937.46		367,303.40	32,903.84	100	100	84	pza	4121	personas	Municipal	Cont. Adj. Dir.
	Sub-total	9,052,399.73	1,611,336.38	1,247,347.38	363,989.00								
615	CONSTRUCCION DE VIAS DE COMUNICACIÓN	101,567,513.50	158,132,898.19	157,003,746.26	1,129,151.93								
61501	RECONSTRUCCIÓN												
61501-RP02M	Repavimentacion de cruceo entre prolongacion obregon y colinas del yaqui, en el municipio de Nogales Sonora		2,999,970.13	2,967,633.34	-	100	100	1470.9	m²	15000	personas	Municipal FOPIN 2022	Cont. Lic. Pub.
	Sub-total	-	2,984,970.13	2,967,633.34	17,336.79								

ING. JUAN FRANCISCO GIM NOGALES  
 PRESIDENTE MUNICIPAL  
 FIRMA Y SELLO



MTRA. JULIA PATRICIA HUERTA RIVERA  
 TESORERA  
 FIRMA Y SELLO

ING. OTILIA VERENICE VERDUGO CASTRO  
 DIRECTORA DE OBRAS PÚBLICAS  
 FIRMA Y SELLO

DIRECCIÓN DE  
 INFRAESTRUCTURA URBANA  
 Y OBRAS PÚBLICAS


**MUNICIPIO DE NOGALES SONORA**  
**PROGRAMAS Y PROYECTOS DE INVERSION**  
**PERIODO DEL 01 DE ENERO AL 31 DE DICIEMBRE DE 2023**

Clave y Nombre de la Partida 8220-1803-6100-2

DEPENDENCIA: DIRECCION DE INFRAESTRUCTURA URBANA Y OBRAS PUBLICAS

NO. DE LA OBRA	NOMBRE Y UBICACIÓN LA (S) OBRA (S)	IMPORTE				AVANCE		METAS REALES				ORIGEN DE RECURSOS	MODALIDAD DE EJECUCION
		PTO. ANALITICO DE PROYECTOS	PRESUPUESTO MODIFICADO	DEVENGADO	POR DEVENGAR	% FISICO	% FINANC.	FISICAS		POB. BENEF.			
								CANT.	U.MED	CANT.	U.MED		
61503	<b>CONSTRUCCION</b>												
61503-PA01M	Pavimentacion con concreto hidráulico en avenida Hidalgo segunda etapa (entre avenida Hidalgo y los Otopames), colonia el Dorado, En el municipio de Nogales Sonora	25,949,213.02		25,949,212.22	0.80	100	100	8317.38	m <sup>2</sup>	260	personas	Municipal	Cont. Lic. Pub.
61503-PA02M	Pavimentacion de concreto hidraulico de calle planeacion Urbana, entre calle Territorio Nacional y calle Dsarroyo Urbano, Colonia Articulo 27, en el Municipio de Nogales Sonora.	5,387,418.18		5,387,418.18	-	100	100	1530.88	m <sup>2</sup>	175	personas	Municipal	Cont. Lic. Pub.
61503-PA03F-1	Pavimentacion de concreto hidraulico de calle sierra Aconchi tramo 3 (entre calle Rodolfo Aduelo Nerisy calle Oscar Monroy ), colonia seguro social , en el Municipio de Nogales Sonora.	2,579,494.83		2,579,494.83	-	100	100	999.81	m <sup>2</sup>	65	personas	Faismun	Cont. Lic. Sim.
61503-PA06M-1	Pavimentación con concreto hidraulico, calle Nicaragua T2, entre Haití y 5 de febrero, colonia Esperanza, en el municipio de Nogales, Sonora	4,954,690.74	5,176,647.56	5,176,647.56	-	100	100	1729.24	m <sup>2</sup>	135	personas	Municipal	Cont. Lic. Pub.
61503-PA09M	Pavimentacion en calle Via de Beira y Camino de Lisboa (entre Camino del Perdon y Via de Leira,) Col. Lomas de Familia, en Municipio de Nogales Sonora.	3,964,261.27		3,893,957.37	70,303.90	100	100	1428.51	m <sup>2</sup>	80	personas	Municipal	Cont. Lic. Pub.
61503-PA10M	Pavimentación concreto de la calle Nopal,entre Benjuis y Evano, colonia Jardines del Bosque, en Municipio de Nogales, Sonora.	2,913,123.68		2,913,123.68	-	100	100	1134.33	m <sup>2</sup>	30	personas	Municipal	Cont. Lic. Pub.

ING. JUAN FRANCISCO GIM NOGALES  
 PRESIDENTE MUNICIPAL  
 FIRMA Y SELLO



MTRA. JULIA PATRICIA HUERTA RIVERA  
 TESORERA  
 FIRMA Y SELLO

ING. OTILIA VERENICE VERDUGO CASTRO  
 DIRECTORA DE OBRAS PÚBLICAS  
 FIRMA Y SELLO  
 DIRECCIÓN DE  
 INFRAESTRUCTURA URBANA  
 Y OBRAS PÚBLICAS



**MUNICIPIO DE NOGALES SONORA**  
**PROGRAMAS Y PROYECTOS DE INVERSION**  
 PERIODO DEL 01 DE ENERO AL 31 DE DICIEMBRE DE 2023

Clave y Nombre de la Partida 8220-1803-6100-2

DEPENDENCIA: DIRECCION DE INFRAESTRUCTURA URBANA Y OBRAS PUBLICAS

NO. DE LA OBRA	NOMBRE Y UBICACIÓN LA (S) OBRA (S)	IMPORTE				AVANCE		METAS REALES				ORIGEN DE RECURSOS	MODALIDAD DE EJECUCION
		PTO. ANALITICO DE PROYECTOS	PRESUPUESTO MODIFICADO	DEVENGADO	POR DEVENGAR	% FISICO	% FINANC.	FISICAS		POB. BENEF.			
								CANT.	U.MED	CANT.	U.MED		
61503-PA13M	Pavimentacion con concreto hidraulico, en calle de la hermita, entre calzada de los virreyes y calle de la ronda colonia de los virreyes, en el municipio de nogales sonora.	2,558,225.20		2,558,225.20	-	100	100	786.84	m²	145	personas	Municipal	Cont. Lic. Sim.
61503-PA11F	Pavimentación con concreto hidráulico en calle Río Moctezuma, entre Río Yaqui y Río Duero, colonia heroes, en el municipio de Nogales Sonora	\$ 3,595,824.86	\$ 4,351,508.47	4,351,508.47	-	100	100	1112.55	m²	90	personas	FAISMUN	Cont. Lic. Pub.
61503-PA15F	Pavimentación con concreto hidraulico, calle Montijo, colonia Altamira, en el municipio de Nogales, Sonora	\$ 3,652,346.88		3,652,346.88	-	100	100	1138.24	m²	125	personas	FAISMUN	Cont. Lic. Pub.
61503-PA16F	Pavimentación con concreto hidráulico en calle kamias (entre Abraham Zaied y Tobosos), colonia Luis Donaldo Colosio, en el municipio de Nogales Sonora.	\$ 3,215,142.21		3,215,142.21	-	100	100	1128.32	m²	125	personas	FAISMUN	Cont. Lic. Pub.
61503-PA17M	Pavimento de acceso en ejido el cibuta, en el Municipio de Nogales Sonora.	2,183,804.26		2,183,804.26	-	100	100	435.6	m²	136	personas	Municipal	Cont. Lic. Sim.
61503-PA18M-1	Pavimentacion con concreto asfaltico de prolongación Obregon (entrecalzada industrial y crucero boulevard los Angeles 2000) carril sur-norte, en el municipio de Nogales, Sonora.	\$ 23,174,270.05		22,132,760.83	1,041,509.22	96	74	23330.68	m²	264782	personas	Municipal	Cont. Lic. Pub.
61503-PA19F-1	Pavimentacion con concreto hidraulico calle San Luis Potosi tramo 2 (antes Jose Lopez Portillo), colonia 05 de mayo, en Municipio de Nogales, Sonora	\$ 2,474,583.22		2,474,583.22	-	100	100	944.48	m²	75	personas	FAISMUN	Cont. Lic. Sim.

ING. JUAN FRANCISCO GIM NOGALES  
 PRESIDENTE MUNICIPAL  
 FIRMA Y SELLO



MTRA. JULIA PATRICIA HUERTA RIVERA  
 TESORERA  
 FIRMA Y SELLO

ING. OTILIA VERÓNICA VERDUGO CASTRO  
 DIRECTORA DE OBRAS PÚBLICAS  
 FIRMA Y SELLO  
 DIRECCIÓN DE  
 INFRAESTRUCTURA URBANA  
 Y OBRAS PÚBLICAS


**MUNICIPIO DE NOGALES SONORA**  
**PROGRAMAS Y PROYECTOS DE INVERSION**  
**PERIODO DEL 01 DE ENERO AL 31 DE DICIEMBRE DE 2023**

Clave y Nombre de la Partida 8220-1803-6100-2

DEPENDENCIA: DIRECCION DE INFRAESTRUCTURA URBANA Y OBRAS PUBLICAS

NO. DE LA OBRA	NOMBRE Y UBICACIÓN LA (S) OBRA (S)	IMPORTE				AVANCE		METAS REALES				ORIGEN DE RECURSOS	MODALIDAD DE EJECUCION
		PTO. ANALITICO DE PROYECTOS	PRESUPUESTO MODIFICADO	DEVENGADO	POR DEVENGAR	% FISICO	% FINANC.	FISICAS		POB. BENEF.			
								CANT.	U.MED	CANT.	U.MED		
61503-PA23E	Pavimentacion con concreto hidráulico de la calle 15 de enero entre Calle Obispo Juan Navarrete y Guty Cardenas en colonia Lomas de Nogales, localidad de Heroica Nogales Municipio de Nogales.	\$ 8,397,141.86	\$ 8,439,407.62	8,439,407.62	-	100	100	3339.04	m²	175	personas	REPUVE	Cont. Lic. Pub.
61503-PA24E	Rehabilitación de pavimento con concreto hidráulico en Boulevard Centenario (segunda etapa) desde BLVD. Centenario (0+720) hasta BLVD. Centenario (1+100) Localidad de Heroica Nogales, Municipio de Nogales	\$ 5,018,975.91	\$ 6,231,262.52	6,231,262.52	-	100	100	3209.2	m²	300	personas	REPUVE	Cont. Lic. Pub.
61503-PA25E	Pavimentación con concreto hidráulico de la calle Arroyo Buenos Aires entre calle villa de Seris (0+000) y calle Arroyo Buenos Aires (0+300), en la Heroica Nogales, Municipio de Nogales.	\$ 6,151,531.99		6,151,531.99	-	100	100	2259.52	m²	155	personas	REPUVE	Cont. Lic. Pub.
61503-PA26E	Pavimentación con concreto hidráulico de la calle Revolucion entre calle 5 de febrero y calle Puerto Rico, en la Heroica Nogales Municipio de Nogales.	\$ 1,461,854.62		1,180,160.77	281,693.85	88	88	491.08	m²	150	personas	REPUVE	Cont. Lic. Pub.
61503-PA27E	Pavimentación con concreto hidráulico de la calle villa de seris entre calle Arroyo Buenos Aires (0+000) y calle Audelo Neris (0+122), en la Heroica Nogales Municipio de Nogales.	\$ 2,125,240.92		2,125,240.82	0.10	100	100	809.9	m²	95	personas	REPUVE	Cont. Lic. Pub.
61503-PA28M	Pavimentación con concreto hidráulico de calle Gaspio (entre Mariano Escobedo y Baical) Y calle Felipe Muñoz (entre Baical y Natacion), col. El Rastro, en el Municipio de Nogales Sonora.	\$ 5,874,902.54		5,874,902.54		100	100	2342.83	m²	110	personas	Municipal	Cont. Lic. Pub.

ING. JUAN FRANCISCO SIM NOGALES  
 PRESIDENTE MUNICIPAL  
 FIRMA Y SELLO



MTRA. JULIA PATRICIA HUERTA RIVERA  
 TESORERA  
 FIRMA Y SELLO

ING. OTILIA VERENICE VERDUGO CASTRO  
 DIRECTORA DE OBRAS PÚBLICAS  
 FIRMA Y SELLO  
 DIRECCIÓN DE  
 INFRAESTRUCTURA URBANA  
 Y OBRAS PÚBLICAS

**MUNICIPIO DE NOGALES SONORA**  
**PROGRAMAS Y PROYECTOS DE INVERSION**  
**PERIODO DEL 01 DE ENERO AL 31 DE DICIEMBRE DE 2023**

Clave y Nombre de la Partida 8220-1803-6100-2

DEPENDENCIA: DIRECCION DE INFRAESTRUCTURA URBANA Y OBRAS PUBLICAS

NO. DE LA OBRA	NOMBRE Y UBICACIÓN LA (S) OBRA (S)	IMPORTE				AVANCE		METAS REALES				ORIGEN DE RECURSOS	MODALIDAD DE EJECUCIÓN
		PTO. ANALITICO DE PROYECTOS	PRESUPUESTO MODIFICADO	DEVENGADO	POR DEVENGAR	% FISICO	% FINANC.	FISICAS		POB. BENEF.			
								CANT.	U.MED	CANT.	U.MED		
61503-PA29F	Pavimentacion con concreto hidraulico de calle Flores Magon entre (Andador 22 y Virgilio Uribe) col. Encinos , en el Municipio de Nogales Sonora.	\$ 4,897,263.67		4,897,263.67	-	100	100	1499.33	m²	225	personas	FAISMUN	Cont. Lic. Pub.
61503-PA30M	Pavimentacion de concreto hidraulico de calle Sierra Agua Prieta, entre calle Nacoza y calle Mariposas, col. Buenos Aires, en el Municipio de Nogales Sonora.	\$ 1,731,078.84		1,731,078.84	-	100	100	584.79	m²	55	personas	Municipal	Cont. Lic. Sim.
61503-PA30F	Pavimentacion de concreto hidraulico de calle Ignacio de la Torre (entre Alfonso Ortiz Tirado y Juan Navarrete), colonia Lomas de Nogales, en el Municipio de Nogales Sonora.	\$ 826,103.56		826,103.55	0.01	100	100	267.49	m²	25	personas	FAISMUN	Cont. Adj. Dir.
61503-PA31M	Pavimentacion de concreto hidraulico de calle Osa mayor (entre calle Casiopea y Calle Osa menor, de la colonia Colinas del sol), calle articulo 27 (entre calle Aviacion y calle articulo 27 final, de la colonia articulo 27), calle Ruben Pujol (entre calle Arroyo celaya y calle Aguas Federales Orientes, de la colonia CTSCROC), calle Torre Belem ( entre calle Torre Eifel y calle Torre CFE, de la colonia Las Torres), en la Ciudad de Nogales Sonora.	\$ 18,589,910.37		18,589,910.37	-	100	100	7144.01	m²	525	personas	Municipal	Cont. Lic. Pub.
61503-PA32E	Pavimentacion con concreto hidraulico de la calle Arroyo Libertad entre calle Ingenieros y calle Torres, localidad Heroica Nogales, municipio de Nogales.	\$ 688,686.83		688,686.83	-	100	100	296.67	m²	25	personas	REPUVE	Inv a cuando menos tres
61503-PA33M	Pavimento de concreto hidraulico de la calle Puerto Tampico y Puerto Vallarta, colonia heroes del municipio de Nogales Sonora.	\$ 4,750,484.84		4,750,484.83	0.01	100	100	1258.92	m²	155	personas	Municipal	Cont. Lic. Pub.

ING. JUAN FRANCISCO GIM NOGALES  
 PRESIDENTE MUNICIPAL  
 FIRMA Y SELLO



MTRA. JULIA PATRICIA HUERTA RIVERA  
 TESORERA  
 FIRMA Y SELLO

ING. OTILIA VERENICE VERDUGO CASTRO  
 DIRECTORA DE OBRAS PÚBLICAS  
 FIRMA Y SELLO

DIRECCIÓN DE  
 INFRAESTRUCTURA URBANA  
 Y OBRAS PÚBLICAS

**MUNICIPIO DE NOGALES SONORA**  
**PROGRAMAS Y PROYECTOS DE INVERSION**  
**PERIODO DEL 01 DE ENERO AL 31 DE DICIEMBRE DE 2023**

Clave y Nombre de la Partida 8220-1803-6100-2

DEPENDENCIA: DIRECCION DE INFRAESTRUCTURA URBANA Y OBRAS PUBLICAS

NO. DE LA OBRA	NOMBRE Y UBICACIÓN LA (S) OBRA (S)	IMPORTE				AVANCE		METAS REALES				ORIGEN DE RECURSOS	MODALIDAD DE EJECUCION
		PTO. ANALITICO DE PROYECTOS	PRESUPUESTO MODIFICADO	DEVENGADO	POR DEVENGAR	% FISICO	% FINANC.	FISICAS		POB. BENEF.			
								CANT.	U.MED	CANT.	U.MED		
61503-PA34E	Pavimentacion a base de concreto hidraulico de la calle Nueva Guinea entre ave. Villa Sonora y calle Nueva Zelanda, en la localidad de Heroica Nogales, Municipio de Nogales.	\$ 2,994,039.04		2,994,039.04	-	100	100	945.83	m <sup>2</sup>	100	personas	Municipal	Inv a cuando menos tres
61503-PA35E	Pavimentacion a base de concreto hidráulico de la calle Jupiter entre calle Venus y mercurio, localidad de heroica Nogales, Municipio de Nogales.	\$ 652,391.09		652,391.09	-	100	100	353.41	m <sup>2</sup>	120	personas	REPUVE	Cont. Lic. Sim.
61503-PA36E	Pavimentacion a base de concreto hidráulico de la calle Rafael Hernandez entre calle 15 de enero (0+000) y Rafael Hernandez (0+031), localidad de Heroica Nogales, Municipio de Nogales.	\$ 449,224.90		449,224.90	-	100	100	229.77	m <sup>2</sup>	135	personas	REPUVE	Cont. Adj. Dir.
61503-PA37E	Pavimentacion a base de concreto hidráulico de la calle Acaoneta entre calles Orizaba (0+000) y Acaoneta (0+033), localidad de Heroica Nogales, Municipio de Nogales.	\$ 556,728.13		556,728.13	-	100	100	132.30	m <sup>2</sup>	25	personas	REPUVE	Cont. Adj. Dir.
61503-PA38E	Pavimentacion a base de concreto hidraulico de la calle Agiabampo entre callejon la paz (0+000) y calle Agiabampo (0+075), Localidad de Heroica Nogales, Municipio de Nogales.	\$ 1,016,733.21		1,016,733.21	-	100	100	258.00	m <sup>2</sup>	60	personas	REPUVE	Inv a cuando menos tres
61503-PA39F	Pavimentacion con concreto Hidraulico de la calle san Pedro entre calle torre san Antonio y calle Torre Eiffel, colonia las Torres, del Municipio de Nogales, Sonora.	\$ 412,737.29		412,737.29	-	100	100	155.56	m <sup>2</sup>	60	personas	FAISMUN	Cont. Adj. Dir.
	<b>Sub-total</b>	<b>\$ 100,567,513.50</b>	<b>\$ 155,147,927.06</b>	<b>154,036,112.92</b>	<b>1,111,814.14</b>								

ING. JUAN FRANCISCO GIM NOGALES  
 PRESIDENTE MUNICIPAL  
 FIRMA Y SELLO



MTRA. JULIA PATRICIA HUERTA RIVERA  
 TESORERA  
 FIRMA Y SELLO

ING. OTILIA VERENICE VERDUGO CASTRO  
 DIRECTORA DE OBRAS PUBLICAS  
 FIRMA Y SELLO  
 DIRECCIÓN DE  
 INFRAESTRUCTURA URBANA  
 Y OBRAS PÚBLICAS

MUNICIPIO DE NOGALES SONORA  
PROGRAMAS Y PROYECTOS DE INVERSION  
PERIODO DEL 01 DE ENERO AL 31 DE DICIEMBRE DE 2023

Clave y Nombre de la Partida 8220-1803-6100-2

DEPENDENCIA: DIRECCION DE INFRAESTRUCTURA URBANA Y OBRAS PUBLICAS

NO. DE LA OBRA	NOMBRE Y UBICACIÓN LA (S) OBRA (S)	IMPORTE				AVANCE		METAS REALES				ORIGEN DE RECURSOS	MODALIDAD DE EJECUCION
		PTO. ANALITICO DE PROYECTOS	PRESUPUESTO MODIFICADO	DEVENGADO	POR DEVENGAR	% FISICO	% FINANC.	FISICAS		POB. BENEF.			
								CANT.	U.MED	CANT.	U.MED		
61504	CONSERVACION Sub-total	1,000,000.00	1.00	-	1.00								
6200	OBRAS PUBLICAS EN BIENES PROPIOS	1,500,000.00	1.00		1.00								
629	RENTA DE MAQUINARIA PARA LIMPIEZA DE CANALES Y CONFORMADO DE TERRACERÍAS Y TERRENOS												
62904	ESTUDIOS Y PROYECTOS Sub-total	1,500,000.00	1.00	-	1.00								

ING. JUAN FRANCISCO GIM NOGALES  
PRESIDENTE MUNICIPAL  
FIRMA Y SELLO



MTRA. JULIA PATRICIA HUERTA RIVERA  
TESORERA  
FIRMA Y SELLO

ING. OTILIA VERENICE VERDUGO CASTRO  
DIRECTORA DE OBRAS PÚBLICAS  
FIRMA Y SELLO

DIRECCIÓN DE  
INFRAESTRUCTURA URBANA  
Y OBRAS PÚBLICAS

NOGALES, SONORA  
JUSTIFICACIONES A PROGRAMAS Y PROYECTOS DE INVERSION  
PERIODO DEL 01 DE OCTUBRE AL 31 DE DICIEMBRE DE 2023

DEPENDENCIA: DIRECCION DE INFRAESTRUCTURA URBANA Y OBRAS PUBLICAS

NO. DE OBRA	NOMBRE DE LAS OBRAS (S) PUBLICA (S)	UBICACIÓN	JUSTIFICACION
6100	OBRAS PUBLICAS DE DOMINIO PUBLICO	NO SE ENCONTRARON VARIACIONES	
6200	OBRAS PUBLICAS DE DOMINIO PUBLICO	NO SE ENCONTRARON VARIACIONES	

Clave Obra	Descripción	Partida	Presupuesto		Porcentaje de avance
			Presupuesto	Ejercido	
61102-AV01F	Construccion de cuarto dormitorio y cuarto para baño en calle Rio Bravo No.393 en colonia Heroes, construccion de cuarto dormitorio y cuarto de baño en calle Rio Conchos No. 364 en colonia Heroes y construccion de techo firme en calle Municipio de Onavas No. 143 en colonia Veracruz, del Municipio de Nogales Sonora.	61102	962960	962960	100
61102-AV02F	Construccion de techo firme en Calle los tepehuanes No. 21 en la colonia Luis Donaldo Colosio y construccion de rampa como infraestructura publica para el acceso y el apoyo de las personas con discapacidad en calles Sin nombre entre calle Los Choles y privada los Tolowas en colonia Luis Donaldo Colosio y construccion de cuarto dormitorio y cuarto de baño en calle uiltatecos No. 60 colonia Luis donaldo Colosio del Municipio de Nogales Sonora.	61102	808827	808827	100
61102-AV04F	Construccion de cuarto dormitorio y cuarto para baño en ejido Francisco Cardenas Valdez (Los Picos), del Municipio de Nogales, Sonora	61102	522328	522328	100
61102-AV05F	Ampliacion de rampa como infraestructura publica para el acceso y el apoyo de las personas con discapacidad en calle sin nombre entre calle los choles y priv. Los tolowas en colonia Luis Donaldo Colosio, y enjarre en interior de vivienda, en el Municipio de Nogales Sonora	61102	286085	286085	100
61203-CM05M	Gimnasio de pesas y box en la Unidad Deportiva Estrellas Nogalenses	61203	1102058	1102058	100
61203-OP01M-1	Rehabilitacion y construccion, de guarniciones, banquetas y rampas en diferentes puntos de la ciudad	61203	106000	75453	100
61203-OP01M-2	Rehabilitación y construcción de pavimentos, topes, rampas, guarniciones y banquetas en varias ubicaciones de la ciudad de Nogales, del municipio de Nogales, Sonora.	61203	1052706	1052706	100

61203-CM01M-1	Rehabilitación Azotea H, Ayuntamiento Nogales y restauración interior oficinas, colonia Fundo Legal, en el municipio de Nogales Sonora	61203	1911158	1790428	100
61203-CM07M	Trabajos de herrería en las oficinas de la Secretaría de Desarrollo Urbano y Ecología Y en las oficinas de Oomapas, en colonia Pueblo nuevo, Municipio de Nogales Sonora.	61203	221506	221506	100
61203-CM08M	Teabajos de remodelacion de acceso de oficinas de Planeacion Urbana e impermeabilizacion de techumbre de oficinas de la Secretaría de Desarrollo Urbano y Ecología, en col. Pueblo Nuevo Municipio de Nogales Sonora.	61203	1060243	1060243	100
61203-OP05M	trabajos en canal pluvial calle Florida, colonia Chulavista en municipio de Nogaees Sonora.	61203	595670	595670	100
61203-CM09M	Acondicionamiento de clinica en centro comunitario La Mesa, fraccionamiento La Mesa, en el Municipio de Nogales Sonora.	61203	192909	192909	100
61203-CM10M	Trabajos de reconstruccion en Museo de Arte, colonia Fundo Legal, en el Minicipio de Nogales Sonora.	61203	107795	107795	100
61203-CM11M	Remodelacion de oficinas para Sindicatura Municipal, colonia centro, en el Municipio de Nogales Sonora.	61203	1514234	1514234	100
61203-CM12M	Trabajos de remodelacion en area de informatica, del edificio del H. Ayuntamiento de Nogales Sonora, del Municipio de Sonora.	61203	62493	62493	100
61203-TC01M	Trabajos complementarios en pavimento de acceso en ejido el Cibuta, en el municipio de Nogales, Sonora.	61203	296575	296575	100
61207-PR02M	Elaboración de estudios y proyeto ejecutivo para las obras de captación, conduccion y descarga las trayectorias sobre las avenidas Atenas y av. Olimpia, colonia kalitea, (kennedy), en la Heroica Nogales, Municipio de Nogales, Sonora.	61207	594481	594481	100
61207-PR01M-1	Estudio recopilacion y factura de datos estadisticos, analisis y evaluacion de condiciones de flujo motorizado y no motorizado de la ciudad de Nogales Sonora.	61207	6988889	6988889	100



61401-ES02F	Construcción de escalinata en calle Roberto Fierro, colonia Municipal, en el municipio de Nogales, Sonora.	61401	899695	839196	95
61401-ES03F	Construccion de escalinata sierra san Lorenzo, colonia. Benito Juarez, en el Municipio de Nogales Sonora.	61401	566462	566462	100
61401-ES04M	construccion de escalinata en calle Rio Bravo, entre calle Rio Bravo y calle Rio Aconchos, colonia Heroes, en el Municipio de Nogales Sonora.	61401	392184	392184	100
61401-ES06F-1	Construccion de escalinata en calle del Perote, entre calle Sierra Pinito y calle Sierra Paloma, colonia Buenos Aires, en el Municipio de Nogales Sonora.	61401	888200	888200	100
61401-ES07F-1	Construccion de escalinata en calle San Pedro entre calle San Antonio y calle Torre Eifeel colonia Las Torres, en el Muicpio de Nogales Sonora.	61401	293216	293216	100
61401-ES08F	Construccion de Escalinata de la certa, entre calle del Tauro y Ruben Pujol, colonia. CTS-CROC, en el municipio de Nogales Sonora.	61401	1978430	1978430	100
61401-ES11F	Construccion de escalinata en calle Sierra Ploma, entre calle Sierra paricutin y Sierra Nacozari, colonia Buenos Aires, en el Municipio de Nogales Sonora.	61401	1006570	1006570	100
61401-ES12M	construccion de escalinata en calle Andador Celaya entre calle Rodolfo Moreno y Arroyo Celaya, en el municipio de Nogales Sonora.	61401	440209	440209	100
61401-CM04M	Construcción de baños en gimnasio juvenil, en la unidad deportiva Estrellas Nogales.	61401	813448	813448	100
61401-CM06M	Construccion de baños en Blvd. Sergio Montealban, fraccionamiento la Mesa, en el municipio de Nogales, Sonora.	61401	370032	330108	100
61401-OP02M	Construcción de muro de contencion y reubicacion de postes de alumbrado publico en calle andador 7, entre andador 9 y Jose G. Escobar en col. Los encinos en el Municipio de Nogales, Sonora.	61401	178545	166232	95
61401-OP03M	Construccion de banquetas en calle Arroyo Buenos Aires, Municipio de Nogales Sonora.	61401	201001	201001	100

61401-OP04M	Construccion de banquetas y alumbrado publico en avenida UNISON, entre Acacias Y UNISON, en el Municipio de Nogales Sonora.	61401	5029583	5029583	100
61401-OP06M	Canal pluvial Flores Magon norte, fraccionamiento Flores Magon norte en el municipio de Nogales Sonora.	61401	172864	172864	100
61401-OP08F	Muro de contencion primera etapa, calle Esmeralda Tramo I, COL. Iganacio Zaragoza	61401	878879	878879	100
61404-AV03M	Acondicionamiento de areas verdes en varios puntos de la ciudad de Nogales Sonora, del municipio de Nogales, Sonora.	61404	1058271	1058271	100
61408-AP03F	Red de agua potable en calle Joaquin Pardave, colonia Lomas de nogales 2, en el Municipio de Nogales Sonora.	61408	862350	862350	100
61408-AP04F	Red de agua potable y registros sanitarios de la calle San Pedro entre Torre San Antonio y Torre Eiffel, Colonia las Torres, del Municipio de Nogales Sonora	61408	117092	117092	100
61409-AL03F	Red de drenaje en calle Baja California Sur, entre calle Baja California Norte y calle Baja California Sur, Colonia del Valle, en el Municipio de Nogales sonora.	61409	480152	480152	100
61409-AL04F	Red de drenaje en calle Los Utes, entre calle circuito de los Mayos y calle Tepehuanes, colonia Luis Donaldo Colosio, en el Municipio de Nogales Sonora.	61409	551636	551636	100
61409-AL05F	Red de drenaje en calle Los Kiowas, entre calle Tectitecos y calle Los Kiowas, colonia Luis Donaldo Colosio, en el Municipio de Nogales Sonora.	61409	384717	384717	100
61409-AL06F-1	Red de drenaje sanitario de calle arroyo libertad tramo II, entre calle torres y calle Ingenieros, Fundo Legal, del Municipi de nogales sonora.	61409	259246	259246	100
61409-AL07F	Red de drenaje calle Sierra Pinto, entre calle cofre de Perote y calle Sierra Paloma, Colonia Buenos Aires, del Municipio de Nogales Sonora.	61409	275692	275692	100

61409-AL08F	Rehabilitacion de linea de drenaje y agua potable en calle 15 de enero, entre calle Rafael Hernandez y calle Guty Cardenas, colonia Lomas de Nogales, en el municipio de Nogales, Sonora.	61409	437952	437952	100
61409-AL09F	Red de drenaje de calle de los Lacandones (entre circuito los mayos y de los Quiches ), colonia Luis Donald Colosio, en Municipio de Nogales Sonora.	61409	901611	901611	100
61409-AL10F	Red de drenaje calle Olmecas (entre Lacandones y kumias), Colonia Luis Donald Colosio en el Municipio de Nogales Sonora.	61409	607322	607322	100
61409-AL11F	Red de drenaje calle Privada Cahitas, Col. Luis Donald Colosio, en el Municipio de Nogales Sonora.	61409	351998	351998	100
61409-AL12F	Rahabilitacion de linea de drenaje y agua potable en calle Rafael Herdandez (0+031), Localidad de Heroica Nogales, Municipio de Nogales.	61409	129207	129207	100
61409-AL13F	Red de drenaje sanitario en calle Esmeralda, Colonia Ignacio Zaragoza, en el Municipio de Nogales Sonora	61409	644415	644415	100
61410-EL03F	Electrificación de calle prolongacion Ahuacatlan colonia colinas del sol en el Municipio de Nogales Sonora.	61410	657902	657902	100
61410-EL04F	Electrificación de calle puente Divisaderos entre calle Maria Greever y puente Divisadero final, colonia Lomas de Nogales, en el Municipio de Nogales, Sonora.	61410	335652	335652	100
61410-EL05F	Electrificación en ejido Francisco Manuel Cardenas Valdez, en el Municipio de Nogales Sonora.	61410	160156	160156	100
61410-EL06F	Electrificación en calle Alfredo Manzanero (entre calle Anacleto Olmos y Alfredo Manzanero final	61410	743603	743603	100
61410-EL07F	Ectrificacion de calle Ruben Pujol, entre calles aguas federales y Ruben Pujol, colonia cts-croc, en el Municipio de Nogales Sonora.	61410	301552	301552	100
61416-IE03M	construcción De Tejaban (Tercera Etapa )Escuela Primaria Abelardo L. Rodríguez	61416	23188	23188	100

61416-IE04M-1	Construccion de tejabanos en plazas para area de estudio y descanso en tecnologico nacional campus Nogales.	61416	85844	85844	100
61416-IE05M	Suministro Y Colocación De Vitropiso En Aulas Y fabricación De Gradass En La Escuela Primaria Sonora	61416	31837	31837	100
61416-IE07M	Aplicación de pintura interior y exterior en escuela primaria Gustavo Lamas	61416	34334	34334	100
61416-IE13M-1	Construcción de algibe cistena en colegio de educación profesional técnica del estado de Sonora	61416	84495	84495	100
61416-IE14M	Impermeabilización De Techos En UNIVERSIDAD TECNOLOGICA DE NOGALES	61416	94495	94495	100
61416-ED24M-1	Construcción de plafón y tablaroca rectangular en salón de sindicato único de trabajadores al servicio del municipio e instituciones descentralizadas de Nogales, Sonora	61416	89787	89787	100
61416-PA12M-1	Pavimentación de acceso principal frente al plantel (tercera etapa), en escuela primaria AlfonsoAcosta Villarvazo	61416	103546	103546	100
61416-ED23M	terminados en capilla san judas tadeo	61416	161829	161829	100
61416-ED25M-1	Ampliacion de area para centro de capacitacion musical en capilla san Jose Sanchez del Rio.	61416	89999	89999	100
61416-ED27M-1	Construccion de oficina y centro de reuniones (segundo nivel) iglesia de Dios meexico A.R. centro vino y aceite, colonia jardinesde la montaña	61416	60329	60329	100
61416-ED28M	Centro de reunion en de usos multiples en preparatoria Municipal Omar Osvaldo Romo Covarrubias	61416	63852	63852	100
61416ED29M	Construccion de muro de contencion en centro juvenil don Bosco (segunda etapa)	61416	43845	43845	100
61418-BA01M	Trabajos de rehabilitación de calles, con bacheo preventivo y correctivo con asfalto modificado con polimeros en frio y fabricacion en caliente en planta, disponibilidad inmediata, ejecucion anual, con diversas, cuadrillas en turnos diurnos y nocturno en distintos pintos de la ciudad de nogales sonora .	61418	27133442	27133442	100

61418-BA01M-1	Trabajos de rehabilitacion de calles, bacheo preventivo y correctivo con asfalto modificado con polimeros en frio y fabricacion en caliente en planta, disponibilidad inmrdiata, con diversas cuadrillas, en turnos diurno y noctucno en distintos puntos de la ciudad de Nogales, Sonora, primera etapa, en la ciudad de Nogales Sonora.	61418	1159995	1159995	100
61418-BA01M-2	Trabajos de rehabilitacion de calles, con bacheo preventivo y correctivo con asfalto modificado con polimeros en frio y fabricacion en caliente en planta, disponibilidad inmediata, con diversas cuadrillas, en turnos diurno y noctucno en distintos puntos de la ciudad de Nogales, Sonora, segunda etapa, en la ciudad de Nogales Sonora.	61418	1159887	1159887	100
61418-BA02M	Rehabilitacion con concreto hidraulico en diversos puntos	61418	782281	782281	100
61418-BA03M	Rehabilitacion con emulsion diversos puntos de la ciudad (Jetpatcher)	61418	495092	390202	100
61418-BA03M-1	Rehabilitación con emulsión diferentes cuadrantes de la ciudad	61418	158497	21669	100
61418-BA03M-2	Sello lavado para rehabilitación con emulsión diversos puntos de la ciudad	61418	271253	121176	100
61418-BA04M	Bacheo con concreto hidráulico ubicado en diversas zonas de la ciudad de Nogales, Sonora	61418	971992	971992	100
61421-SE03M	Señalización vertical con nomenclaturas en ejido Mascareñas, en el Municipio de Nogales Sonora.	61421	363850	363850	100
61421-SE04M	Señalización vertical con nomenclaturas en ejido Cibuta, en el Municipio de Nogales Sonora.	61421	278839	278839	100
61421-SE08M	Construccion de bases de medicion para semaforos en diferentes puntos de la ciudad de Nogales, en Municipio de Nogales Sonora.	61421	237355	237355	100
61421-SE09M	Señalización vertical en prol. Alvaro Obreogón, calle Torres y calle internacional, en el Municipio de Nogales Sonora.	61421	493937	367303	100
61501-RP02M	Repavimentacion de crucero entre prolongacion obregon y colinas del yaqui, en el municipio de Nogales Sonora	61501	2999970	2967633	100


61503-PA01M	Pavimentacion con concreto hidráulico en avenida Hidalgo segunda etapa (entre avenida Hidalgo y los Otopames), colonia el Dorado, En el municipio de Nogales Sonora	61503	25949213	25949212	100
61503-PA02M	Pavimentacion de concreto hidraulico de calle planeacion Urbana, entre calle Territorio Nacional y calle Dsarroyo Urbano, Colonia Articulo 27, en el Municipio de Nogales Sonora.	61503	5387418	5387418	100
61503-PA03F-1	Pavimentacion de concreto hidraulico de calle sierra Aconchi tramo 3 (entre calle Rodolfo Aduelo Nerisy calle Oscar Monroy ), colonia seguro social , en el Municipio de Nogales Sonora.	61503	2579495	2579495	100
61503-PA06M-1	Pavimentación con concreto hidraulico, calle Nicaragua T2, entre Haití y 5 de febrero, colonia Esperanza, en el municipio de Nogales, Sonora	61503	5176648	5176648	100
61503-PA09M	Pavimentacion en calle Via de Beira y Camino de Lisboa (entre Camino del Perdon y Via de Leira,) Col. Lomas de Familia, en Municipio de Nogales Sonora.	61503	3964261	3893957	100
61503-PA10M	Pavimentación concreto de la calle Nogal,entre Benjuis y Evano, colonia Jardines del Bosque, en Municipio de Nogales, Sonora.	61503	2913124	2913124	100
61503-PA13M	Pavimentacion con concreto hidraulico, en calle de la hermita, entre calzada de los virreyes y calle de la ronda colonia de los virreyes, en el municipio de nogales sonora.	61503	2558225	2558225	100
61503-PA11F	Pavimentación con concreto hidráulico en calle Rio Moctezuma, entre Rio Yaqui y Rio Duero, colonia heroes, en el municipio de Nogales Sonora	61503	4351508	4351508	100
61503-PA15F	Pavimentación con concreto hidraulico, calle Montijo, colonia Altamira, en el municipio de Nogales, Sonora	61503	3652347	3652347	100
61503-PA16F	Pavimentación con concreto hidráulico en calle kamias (entre Abraham Zaided y Tobosos), colonia Luis Donald Colosio, en el municipio de Nogales Sonora.	61503	3215142	3215142	100
61503-PA17M	Pavimento de acceso en ejido el cibuta, en el Municipio de Nogales Sonora.	61503	2183804	2183804	100

61503-PA18M-1	Pavimentacion con concreto asfáltico de prolongación Obregon (entrecalzada industrial y crucero boulevard los Angeles 2000) carril sur -norte , en el municipio de Nogales, Sonora.	61503	23174270	22132761	74
61503-PA19F-1	Pavimentacion con concreto hidraulico calle San Luis Potosi tramo 2 (antes Jose Lopez Portillo), colonia 05 de mayo, en Municipio de Nogales, Sonora	61503	2474583	2474583	100
61503-PA23E	Pavimentacion con concreto hidráulico de la calle 15 de enero entre Calle Obispo Juan Navarrete y Guty Cardenas en colonia Lomas de Nogales, localidad de Heroica Nogales Municipio de Nogales.	61503	8439408	8439408	100
61503-PA24E	Rehabilitación de pavimento con concreto hidráulico en Boulevard Centenario (segunda etapa) desde BLVD. Centenario (0+720) hasta BLVD. Centenario (1+100) Localidad de Heroica Nogales, Municipio de Nogales	61503	6231262	6231262	100
61503-PA25E	Pavimentacion con concreto hidráulico de la calle Arroyo Buenos Aires entre calle villa de Seris (0+000) y calle Arroyo Buenos Aires (0+300), en la Heroica Nogales, Municipio de Nogales.	61503	6151532	6151532	100
61503-PA26E	Pavimentación con concreto hidráulico de la calle Revolucion entre calle 5 de febrero y calle Puerto Rico, en la Heroica Nogales Municipio de Nogales.	61503	1461855	1180161	88
61503-PA27E	Pavimentacion con concreto hidráulico de la calle villa de seris entre calle Arroyo Buenos Aires (0+000) y calle Audelo Neris (0+122), en la Heroica Nogales Municipio de Nogales.	61503	2125241	2125241	100
61503-PA28M	Pavimentacion con concreto hidraulico de calle Gaspio (entre Mariano Escobedo y Baical) Y calle Felipe Muñoz (entre Baical y Natacion), col. El Rastro, en el Municipio de Nogales Sonora.	61503	5874903	5874903	100

61503-PA29F	Pavimentacion con concreto hidraulico de calle Flores Magon entre (Andador 22 y Virgilio Uribe) col. Encinos , en el Municipio de Nogales Sonora.	61503	4897264	4897264	100
61503-PA30M	Pavimentacion de concreto hidraulico de calle Sierre Agua Prieta, entre calle Nacozeni y calle Mariposas, col. Buenos Aires, en el Municipio de Nogales Sonora.	61503	1731079	1731079	100
61503-PA30F	Pavimentacion de concreto hidraulico de calle Ignacio de la Torre (entre Alfonso Ortiz Tirado y Juan Navarrete), colonia Lomas de Nogales, en el Municipio de Nogales Sonora.	61503	826104	826104	100
61503-PA31M	Pavimentacion de concreto hidraulico de calle Osa mayor (entre calle Casiopea y Calle Osa menor, de la colonia Colinas del sol), calle articulo 27 (entre calle Aviacion y calle articulo 27 final, de la colonia articulo 27), calle Ruben Pujol (entre calle Arroyo celaya y calle Aguas Federales Orientes, de la colonia CTSCROC), calle Torre Belem ( entre calle Torre Eifel y calle Torre CFE, de la colonia Las Torres), en la Ciudad de Nogales Sonora.	61503	18589910	18589910	100
61503-PA32E	Pavimentacion con concreto hidraulico de la calle Arroyo Libertad entre calle Ingenieros y calle Torres, localidad Heroica Nogales, municipio de Nogales.	61503	688687	688687	100
61503-PA33M	Pavimento de concreto hidraulico de la calle Puerto Tampico y Puerto Vallarta, colonia heroes del municipio de Nogales Sonora.	61503	4750485	4750485	100
61503-PA34E	Pavimentacion a base de concreto hidraulico de la calle Nueva Guinea entre ave. Villa Sonora y calle Nueva Zelanda, en la localidad de Heroica Nogales, Municipio de Nogales.	61503	2994039	2994039	100
61503-PA35E	Pavimentacion a base de concreto hidraulico de la calle Jupiter entre calle Venus y mercurio, localidad de heroica Nogales, Municipio de Nogales.	61503	652391	652391	100



61503-PA36E	Pavimentacion a base de concreto hidráulico de la calle Rafael Hernandez entre calle 15 de enero (0+000) y Rafael Hernandez (0+031), localidad de Heroica Nogales, Municipio de Nogales.	61503	449225	449225	100
61503-PA37E	Pavimentacion a base de concreto hidráulico de la calle Acajoneta entre calles Orizaba (0+000) y Acajoneta (0+033), localidad de Heroica Nogales, Municipio de Nogales.	61503	556728	556728	100
61503-PA38E	Pavimentacion a base de concreto hidraulico de la calle Agiabampo entre callejon la paz (0+000) y calle Agiabampo (0+075), Localidad de Heroica Nogales, Municipio de Nogales.	61503	1016733	1016733	100
61503-PA39F	Pavimentacion con concreto Hidraulico de la calle san Pedro entre calle torre san Antonio y calle Torre Eiffel, colonia las Torres, del Municipio de Nogales, Sonora.	61503	412737	412737	100





**MUNICIPIO DE NOGALES SONORA**  
**MONTOS PAGADOS POR AYUDAS Y SUBSIDIOS**  
**DEL 1 DE OCTUBRE AL 31 DE DICIEMBRE DE 2023**

PARTIDA	CONCEPTO DE PAGO	SUBSIDIO	SECTOR (ECONOMICO O SOCIAL)	Nombre del Beneficiario	CURP	RFC	MONTO PAGADO
44101	AYUDAS SOCIALES A PERSONAS	X	ECONOMICO	OLAYA ALEJANDRA GARCIA VALENZUELA	GAVO891108MSLRL09		\$ 2,000.00
44101	AYUDAS SOCIALES A PERSONAS	X	ECONOMICO	FARMACOS ESPECIALIZADOS		FES840823HH0	\$ 2,122.34
44101	AYUDAS SOCIALES A PERSONAS	X	ECONOMICO	MAXIMIANO VALENCIA MENDIVIL		VAMM490106EF2	\$ 1,999.00
44101	AYUDAS SOCIALES A PERSONAS	X	ECONOMICO	ANA PAULA QUIROZ LERMA		QULA021209SB9	\$ 1,999.00
44101	AYUDAS SOCIALES A PERSONAS	X	ECONOMICO	PATRICIA SEPULVEDA MERCADO	SEMP731126MSLPR07		\$ 2,000.00
44101	AYUDAS SOCIALES A PERSONAS	X	ECONOMICO	GABRIELA BOJORQUEZ BOJORUEZ	BOBJ830802MSLJJB05		\$ 2,000.00
44101	AYUDAS SOCIALES A PERSONAS	X	ECONOMICO	RAMIRO QUINERO CHAVEZ	QUCR560622HSNHM07		\$ 2,000.00
44101	AYUDAS SOCIALES A PERSONAS	X	ECONOMICO	RENE DAVID ROMERO MACHADO		ROMR050413SH9	\$ 2,000.00
44101	AYUDAS SOCIALES A PERSONAS	X	ECONOMICO	ROCIO CABRERA RUIZ	CARR8200326MMSLBZC01		\$ 2,000.00
44101	AYUDAS SOCIALES A PERSONAS	X	ECONOMICO	CESAR IVAN NEGRETE AGUILAR	NEAC871105HMNGGS08		\$ 2,000.00
44101	AYUDAS SOCIALES A PERSONAS	X	ECONOMICO	REYNALDO ANDRADE ZAMONA	AAZMR690726HMNNMY06		\$ 2,000.00
44101	AYUDAS SOCIALES A PERSONAS	X	ECONOMICO	PATRICIA PARADA NUÑEZ	PANP871231MSRRXT05		\$ 2,000.00
44101	AYUDAS SOCIALES A PERSONAS	X	ECONOMICO	JESUS DIAZ GUTIERREZ	DIGJ870730HARZTS05		\$ 2,000.00
44101	AYUDAS SOCIALES A PERSONAS	X	ECONOMICO	ANAHI LOPEZ GONZALEZ		LOGA800328RY9	\$ 2,000.00
44101	AYUDAS SOCIALES A PERSONAS	X	ECONOMICO	BERTHA ROSELIA ARAPIZ ARANDA	AAAB851211MSRRRR02		\$ 2,000.00
44101	AYUDAS SOCIALES A PERSONAS	X	ECONOMICO	YOLANDA MARIA VALENZUELA VALENZUELA	VAYV941217MSRLLL03		\$ 2,000.00
44101	AYUDAS SOCIALES A PERSONAS	X	ECONOMICO	VICTOR MANUEL HUERTA VALENZUELA	HUVV820116HSRRLC05		\$ 2,000.00
44101	AYUDAS SOCIALES A PERSONAS	X	ECONOMICO	ROSARIO MOROYOQUI BAUMEA	MOBR680513MSRRMS01		\$ 2,000.00
44101	AYUDAS SOCIALES A PERSONAS	X	ECONOMICO	LUIS ENRIQUE SOTO SALAZAR		SOSL650422FS7	\$ 1,500.00
44101	AYUDAS SOCIALES A PERSONAS	X	ECONOMICO	ECONOMAX S.A. DE C.V.		ECO8911072P2	\$ 3,057.20
44101	AYUDAS SOCIALES A PERSONAS	X	ECONOMICO	ECONOMAX S.A. DE C.V.		ECO8911072P2	\$ 3,057.20
44101	AYUDAS SOCIALES A PERSONAS	X	ECONOMICO	JORGE ALBERTO NORIEGA MORENO		NOMJ650407VE8	\$ 5,400.00
44101	AYUDAS SOCIALES A PERSONAS	X	ECONOMICO	ADELINA ESPINOZA ORTEGA		EIOA511128743	\$ 20,267.17
44101	AYUDAS SOCIALES A PERSONAS	X	ECONOMICO	URIAS ZAVALA ARIAS		ZAAU070106IH9	\$ 2,000.00
44101	AYUDAS SOCIALES A PERSONAS	X	ECONOMICO	ECONOMAX S.A. DE C.V.		ECO8911072P2	\$ 2,173.50
44101	AYUDAS SOCIALES A PERSONAS	X	ECONOMICO	ECONOMAX S.A. DE C.V.		ECO8911072P2	\$ 2,863.70
44101	AYUDAS SOCIALES A PERSONAS	X	ECONOMICO	ECONOMAX S.A. DE C.V.		ECO8911072P2	\$ 2,863.70
44101	AYUDAS SOCIALES A PERSONAS	X	ECONOMICO	ECONOMAX S.A. DE C.V.		ECO8911072P2	\$ 3,057.20
44101	AYUDAS SOCIALES A PERSONAS	X	ECONOMICO	PERLA STHEPANIE OLIVARES SALAS	OISP970107MSRLLR09		\$ 2,000.00
44101	AYUDAS SOCIALES A PERSONAS	X	ECONOMICO	FRANCISCO SOLIS ZAZUETA	SOZF750710HSRLZR02		\$ 2,000.00
44101	AYUDAS SOCIALES A PERSONAS	X	ECONOMICO	ECONOMAX S.A. DE C.V.		ECO8911072P2	\$ 2,123.40
44101	AYUDAS SOCIALES A PERSONAS	X	ECONOMICO	JORGE ALBERTO NORIEGA MORENO		NOMJ650407VE8	\$ 21,600.00
44101	AYUDAS SOCIALES A PERSONAS	X	ECONOMICO	MIRNA ESPERANZA GONZALEZ MARTINEZ	GOMM611106MCLNRR04		\$ 1,000.00
44101	AYUDAS SOCIALES A PERSONAS	X	ECONOMICO	FARMACOS ESPECIALIZADOS		FES840823HH0	\$ 548.90
44101	AYUDAS SOCIALES A PERSONAS	X	ECONOMICO	JESUS UBALDO MARTINEZ DOMINGUEZ		MADJ760516H24	\$ 1,999.00
44101	AYUDAS SOCIALES A PERSONAS	X	ECONOMICO	MARTIN DE JESUS VALENZUELA VALENZUELA		VAVM8511063P2	\$ 4,100.00
44101	AYUDAS SOCIALES A PERSONAS	X	ECONOMICO	ECONOMAX S.A. DE C.V.		ECO8911072P2	\$ 4,445.90
44101	AYUDAS SOCIALES A PERSONAS	X	ECONOMICO	FRANCISCO JAVIER PRADO FREGOSO		PAFF630930837	\$ 5,000.00
44101	AYUDAS SOCIALES A PERSONAS	X	ECONOMICO	ECONOMAX S.A. DE C.V.		ECO8911072P2	\$ 5,662.90
44101	AYUDAS SOCIALES A PERSONAS	X	ECONOMICO	ECONOMAX S.A. DE C.V.		ECO8911072P2	\$ 5,833.90
44101	AYUDAS SOCIALES A PERSONAS	X	ECONOMICO	HOME DEPOT MEXICO S. DE R.L. DE C.V.		HDM001017AS1	\$ 8,200.00
44101	AYUDAS SOCIALES A PERSONAS	X	ECONOMICO	HOME DEPOT MEXICO S. DE R.L. DE C.V.		HDM001017AS1	\$ 8,297.00
44101	AYUDAS SOCIALES A PERSONAS	X	ECONOMICO	COPABRANDS MEXICO		CME131114N36	\$ 12,530.00
44101	AYUDAS SOCIALES A PERSONAS	X	ECONOMICO	JORGE ALBERTO NORIEGA MORENO		NOMJ650407VE8	\$ 12,960.00

44101	AYUDAS SOCIALES A PERSONAS	X	ECONOMICO	LAURA STHEFANY ANGULO BURRUEL		AUBL900108LJ3	\$ 1,722.00
44101	AYUDAS SOCIALES A PERSONAS	X	ECONOMICO	ECONOMAX S.A. DE C.V.		ECO8911072P2	\$ 3,057.20
44101	AYUDAS SOCIALES A PERSONAS	X	ECONOMICO	JOSE ANTONIO ESPINOZA CONTRERAS	EICA740328HSLNN04		\$ 2,000.00
44101	AYUDAS SOCIALES A PERSONAS	X	ECONOMICO	SANDRA ISELA SANDOVAL PEREZ	SAPS750224MSLNRN05		\$ 2,000.00
44101	AYUDAS SOCIALES A PERSONAS	X	ECONOMICO	JESUS YUMILEIDA ACUÑA ARAGON	AUAJ990129MSRCRS07		\$ 2,000.00
44101	AYUDAS SOCIALES A PERSONAS	X	ECONOMICO	LESLEY GISLEY PERAZA FIGUEROA	PEFL001102MSRRGSA02		\$ 2,000.00
44101	AYUDAS SOCIALES A PERSONAS	X	ECONOMICO	MARIANA LUCERO ROMO LOPEZ	ROLM030806MSRMPRA9		\$ 2,000.00
44101	AYUDAS SOCIALES A PERSONAS	X	ECONOMICO	ROSA MARIA GARCIA	GAXR670205MSRRXS06		\$ 2,000.00
44101	AYUDAS SOCIALES A PERSONAS	X	ECONOMICO	DOLORES ELVIRA DOMINGUEZ ORDUÑO	DOOD570930MCHMRL09		\$ 2,000.00
44101	AYUDAS SOCIALES A PERSONAS	X	ECONOMICO	ECONOMAX S.A. DE C.V.		ECO8911072P2	\$ 5,665.80
44101	AYUDAS SOCIALES A PERSONAS	X	ECONOMICO	HILARIO SANCHEZ COCOBA		SACH711021EK6	\$ 1,999.00
44101	AYUDAS SOCIALES A PERSONAS	X	ECONOMICO	ANTONIO VALENZUELA AMAVIZCA	VAAA550510HSRLMN05		\$ 2,000.00
44101	AYUDAS SOCIALES A PERSONAS	X	ECONOMICO	ALICIA MONZON FIGUEROA	MOFA800308MSLNGL05		\$ 2,000.00
44101	AYUDAS SOCIALES A PERSONAS	X	ECONOMICO	JESUS IRAN ARMENTA RUBIO	AERJ800913HSLRBS05		\$ 2,000.00
44101	AYUDAS SOCIALES A PERSONAS	X	ECONOMICO	JAVIER ENRIQUE SOTO CORRALES	SOCJ780715HSLTRV09		\$ 2,000.00
44101	AYUDAS SOCIALES A PERSONAS	X	ECONOMICO	HECTOR YOVANN LOPEZ QUINTERO	LOQH810708HSLPNC03		\$ 2,000.00
44101	AYUDAS SOCIALES A PERSONAS	X	ECONOMICO	MIGUEL ALEJANDRO MORENO KRAFFT	MOKM730116HSRRRG00		\$ 2,000.00
44101	AYUDAS SOCIALES A PERSONAS	X	ECONOMICO	RUTH ALEJANDRA BARRIOS MARTINEZ	BAMR820422MSRRRT01		\$ 2,000.00
44101	AYUDAS SOCIALES A PERSONAS	X	ECONOMICO	ANAHY GUADALUPE GUERRERO GOMEZ	GUGA931010MSLRMN00		\$ 2,000.00
44101	AYUDAS SOCIALES A PERSONAS	X	ECONOMICO	ERIKA REYES ARANA	REAE850823MSLYRR00		\$ 2,000.00
44101	AYUDAS SOCIALES A PERSONAS	X	ECONOMICO	KARELY ALEJANDRA LUGO BARRAZA	LUBK941117MSLGRR04		\$ 2,000.00
44101	AYUDAS SOCIALES A PERSONAS	X	ECONOMICO	ECONOMAX S.A. DE C.V.		ECO8911072P2	\$ 3,057.20
44101	AYUDAS SOCIALES A PERSONAS	X	ECONOMICO	CARMEN ALICIA ROSAS LOPEZ		ROLC800922V34	\$ 1,999.00
44101	AYUDAS SOCIALES A PERSONAS	X	ECONOMICO	NOHEMI PALOMARES AMPARANO		PAAN730626UT3	\$ 2,000.00
44101	AYUDAS SOCIALES A PERSONAS	X	ECONOMICO	FARMACOS ESPECIALIZADOS		FES840823HH0	\$ 2,320.70
44101	AYUDAS SOCIALES A PERSONAS	X	ECONOMICO	IVAN SAUL AGUIRRE VIDAL		AUVI851002MK9	\$ 2,720.00
44101	AYUDAS SOCIALES A PERSONAS	X	ECONOMICO	ECONOMAX S.A. DE C.V.		ECO8911072P2	\$ 3,057.20
44101	AYUDAS SOCIALES A PERSONAS	X	ECONOMICO	ECONOMAX S.A. DE C.V.		ECO8911072P2	\$ 3,057.20
44101	AYUDAS SOCIALES A PERSONAS	X	ECONOMICO	DIAGNOSTICO POR IMAGENES DE NOGALES		DIN9703063A3	\$ 3,700.00
44101	AYUDAS SOCIALES A PERSONAS	X	ECONOMICO	BERTHA ORALIA AVILES		AIBE300801724	\$ 5,880.00
44101	AYUDAS SOCIALES A PERSONAS	X	ECONOMICO	ECONOMAX S.A. DE C.V.		ECO8911072P2	\$ 3,057.20
44101	AYUDAS SOCIALES A PERSONAS	X	ECONOMICO	JOSE ALFREDO RODRIGUEZ ZEPEDA		ROZA901122AN5	\$ 1,999.00
44101	AYUDAS SOCIALES A PERSONAS	X	ECONOMICO	JOSE ANGEL RIVAS ARREOLA		RIAA880228N66	\$ 1,999.00
44101	AYUDAS SOCIALES A PERSONAS	X	ECONOMICO	LEESLYE YESSENIA VALDEZ CABRERA	VACL030429MSRLBSA0		\$ 2,000.00
44101	AYUDAS SOCIALES A PERSONAS	X	ECONOMICO	MELANY DOLORES RUELAS CONTRERAS	RUCM950904MSLLNL06		\$ 2,000.00
44101	AYUDAS SOCIALES A PERSONAS	X	ECONOMICO	MARIA DEL CARMEN FELIX FIGUEROA	FEFC720808MSRLGR08		\$ 2,000.00
44101	AYUDAS SOCIALES A PERSONAS	X	ECONOMICO	ECONOMAX S.A. DE C.V.		ECO8911072P2	\$ 2,911.20
44101	AYUDAS SOCIALES A PERSONAS	X	ECONOMICO	ECONOMAX S.A. DE C.V.		ECO8911072P2	\$ 3,057.20
44101	AYUDAS SOCIALES A PERSONAS	X	ECONOMICO	JOSE ANGEL DOMINGUEZ ZAZUETA		DOZA790609390	\$ 8,000.00
44101	AYUDAS SOCIALES A PERSONAS	X	ECONOMICO	ANGELICA ANTONIETA VALDEZ ROSAS	VARA771202MSLLSN00		\$ 1,999.00
44101	AYUDAS SOCIALES A PERSONAS	X	ECONOMICO	MARIA DE JESUS NORIEGA CASTILLO	NOCJ571225MCLRSS05		\$ 2,000.00
44101	AYUDAS SOCIALES A PERSONAS	X	ECONOMICO	SILVIA DE JESUS ROBLES ROMERO	RORS840330MSRBML08		\$ 2,000.00
44101	AYUDAS SOCIALES A PERSONAS	X	ECONOMICO	MARIA DOLORES ISLAS ORDUÑO	IAOD550714MSRSRL06		\$ 2,000.00
44101	AYUDAS SOCIALES A PERSONAS	X	ECONOMICO	ECONOMAX S.A. DE C.V.		ECO8911072P2	\$ 3,057.20
44101	AYUDAS SOCIALES A PERSONAS	X	ECONOMICO	YOLANDA CABRERA LOPEZ	CALY741217MSLBPL09		\$ 1,000.00
44101	AYUDAS SOCIALES A PERSONAS	X	ECONOMICO	MIRIAM JANETTE VILLEGAS GARCIA		VIGM8806309T7	\$ 1,500.00
44101	AYUDAS SOCIALES A PERSONAS	X	ECONOMICO	ANA ALICIA COTA MARES		COMA890103	\$ 1,900.00
44101	AYUDAS SOCIALES A PERSONAS	X	ECONOMICO	ECONOMAX S.A. DE C.V.		ECO8911072P2	\$ 3,057.20
44101	AYUDAS SOCIALES A PERSONAS	X	ECONOMICO	SUPER DULCERIA CANANEA		SDC020409KJA	\$ 165,000.00
44101	AYUDAS SOCIALES A PERSONAS	X	ECONOMICO	LETICIA ANTONIA LOPEZ SANCHEZ		LOSL561206MJ0	\$ 90,853.31
44101	AYUDAS SOCIALES A PERSONAS	X	ECONOMICO	MARIA FERNANDA VALENZUELA VILLAVICENCIO	VAVF910111MSRLLR08		\$ 2,000.00

44101	AYUDAS SOCIALES A PERSONAS	X	ECONOMICO	CARLOS ALONSO HERNANDEZ VERDUGO	HEVC790712SRLRRS01		\$	2,000.00
44101	AYUDAS SOCIALES A PERSONAS	X	ECONOMICO	JESUS ADAN RUIZ MEZA	RUMJ880206HSLZZS04		\$	2,000.00
44101	AYUDAS SOCIALES A PERSONAS	X	ECONOMICO	ALMA OLIVIA MEZA GARAY	MEGA620909MSLZRL00		\$	2,000.00
44101	AYUDAS SOCIALES A PERSONAS	X	ECONOMICO	PATRICIA VIDALLANA PAREDES	VIPP820317MSRDRT04		\$	2,000.00
44101	AYUDAS SOCIALES A PERSONAS	X	ECONOMICO	CARLOS EMMANUEL RUIZ MEZA	RUMC970717HSRZZR05		\$	2,000.00
44101	AYUDAS SOCIALES A PERSONAS	X	ECONOMICO	JACQUELINE MAGALLANES PULIDO	MAPJ760401MSRGLC07		\$	2,000.00
44101	AYUDAS SOCIALES A PERSONAS	X	ECONOMICO	KARLA ROCIO VALDEZ RODRIGUEZ	VARK990510MSLLDR01		\$	2,000.00
44101	AYUDAS SOCIALES A PERSONAS	X	ECONOMICO	MARGARITA GREGORIA TORRES FIERRO	TOFM670610MSRRRR01		\$	2,000.00
44101	AYUDAS SOCIALES A PERSONAS	X	ECONOMICO	JESUS RUIZ MOLINA	RUMJ610404HSZLS07		\$	2,000.00
44101	AYUDAS SOCIALES A PERSONAS	X	ECONOMICO	MARIA MAGDALENA HERNANDEZ RAMOS	HERM770418MSRRMG00		\$	2,000.00
44101	AYUDAS SOCIALES A PERSONAS	X	ECONOMICO	NUEVA WALMART DE MEXICO S. DE R.L. DE C.V.		NWM9709244W4	\$	5,410.66
44101	AYUDAS SOCIALES A PERSONAS	X	ECONOMICO	ALMA RUTH DUARTE LOPEZ	DULA810116MSRRPL09		\$	2,000.00
44101	AYUDAS SOCIALES A PERSONAS	X	ECONOMICO	DORA MARGARITA ROBLES LEDON	ROLD820609MNTBDR07		\$	2,000.00
44101	AYUDAS SOCIALES A PERSONAS	X	ECONOMICO	EMANOELLA MENDOZA VILLEGAS	MEVE811021MSRNLMO6		\$	2,000.00
44101	AYUDAS SOCIALES A PERSONAS	X	ECONOMICO	JOSE DANIEL AYALA OXIMEA	AAOD750808HSRYN05		\$	2,000.00
44101	AYUDAS SOCIALES A PERSONAS	X	ECONOMICO	GABIRELA QUINTANAR DE LA CRUZ	QUGC820710MSRNRB03		\$	2,000.00
44101	AYUDAS SOCIALES A PERSONAS	X	ECONOMICO	ELVIA MERCADO GUTIERREZ	MEGE710110MSRRTL08		\$	2,000.00
44101	AYUDAS SOCIALES A PERSONAS	X	ECONOMICO	YESICA FERNANDA CASTRO MORAGA	CAMY000929MSRSRSA6		\$	2,000.00
44101	AYUDAS SOCIALES A PERSONAS	X	ECONOMICO	MONICA LIZETH NAVARRO MOJARRO	NAMM010524MSRVJNA8		\$	2,000.00
44101	AYUDAS SOCIALES A PERSONAS	X	ECONOMICO	ADEL ZAMIRA AMADOR GONZALEZ	AAGA030311MVZMND A6		\$	2,000.00
44101	AYUDAS SOCIALES A PERSONAS	X	ECONOMICO	JUAN DAMIAN LOPEZ ORTIZ	LOOJ960913HSRPRN04		\$	2,000.00
44101	AYUDAS SOCIALES A PERSONAS	X	ECONOMICO	JUDITH GARCIA MARTINEZ	GAMJ21001MBCRRDA2		\$	2,000.00
44101	AYUDAS SOCIALES A PERSONAS	X	ECONOMICO	ANGELA PATRICIA RAMIREZ GAMEZ	RAGA020127MSRMMNA6		\$	2,000.00
44101	AYUDAS SOCIALES A PERSONAS	X	ECONOMICO	MARIA ANGELES RODRIGUEZ HERNANDEZ	ROHA030815MNLDRNA8		\$	2,000.00
44101	AYUDAS SOCIALES A PERSONAS	X	ECONOMICO	GISELA LOERA REYES		LORG750216MG	\$	1,900.00
44101	AYUDAS SOCIALES A PERSONAS	X	ECONOMICO	GRISelda ZULAY AYALA LOEA	AALG990927MSRYRR01		\$	1,900.00
44101	AYUDAS SOCIALES A PERSONAS	X	ECONOMICO	JUAN CARLOS MENDOZA ENRIQUEZ		MEEJ710205982	\$	1,900.00
44101	AYUDAS SOCIALES A PERSONAS	X	ECONOMICO	IMELDA GUADALUPE GALLEGOS PERALTA	GAPI831013MSRLRM06		\$	1,999.00
44101	AYUDAS SOCIALES A PERSONAS	X	ECONOMICO	CRISTOPHER ORTIZ MALDONADO		OIMC050324BDA	\$	2,000.00
44101	AYUDAS SOCIALES A PERSONAS	X	ECONOMICO	MARCELA SOLIS CHAPARRO	SOCM720602MSRLHR09		\$	2,000.00
44101	AYUDAS SOCIALES A PERSONAS	X	ECONOMICO	ECONOMAX S.A. DE C.V.		ECO8911072P2	\$	3,057.20
44101	AYUDAS SOCIALES A PERSONAS	X	ECONOMICO	ECONOMAX S.A. DE C.V.		ECO8911072P2	\$	3,057.20
44101	AYUDAS SOCIALES A PERSONAS	X	ECONOMICO	ECONOMAX S.A. DE C.V.		ECO8911072P2	\$	3,057.20
44101	AYUDAS SOCIALES A PERSONAS	X	ECONOMICO	JORGE ALBERTO NORIEGA MORENO		NOMJ650407VE8	\$	5,400.00
44101	AYUDAS SOCIALES A PERSONAS	X	ECONOMICO	ADELINA ESPINOZA ORTEGA		EIOA511128743	\$	20,267.17
44101	AYUDAS SOCIALES A PERSONAS	X	ECONOMICO	ECONOMAX S.A. DE C.V.		ECO8911072P2	\$	1,902.60
44101	AYUDAS SOCIALES A PERSONAS	X	ECONOMICO	CARLOS DANIEL CALDERON CHEE	CACC050510HSRLHRA8		\$	2,000.00
44101	AYUDAS SOCIALES A PERSONAS	X	ECONOMICO	MARIA GLORIA MENDOZA CORRAL	MECG760417MCHNRL09		\$	2,000.00
44101	AYUDAS SOCIALES A PERSONAS	X	ECONOMICO	JESSICA JAUREGUI SOTO	JASJ81076MSRRTS09		\$	2,000.00
44101	AYUDAS SOCIALES A PERSONAS	X	ECONOMICO	ECONOMAX S.A. DE C.V.		ECO8911072P2	\$	4,569.10
44101	AYUDAS SOCIALES A PERSONAS	X	ECONOMICO	ECONOMAX S.A. DE C.V.		ECO8911072P2	\$	1,449.00
44101	AYUDAS SOCIALES A PERSONAS	X	ECONOMICO	FRANCISCO DANIEL ORDUÑO MORALES		OUMF92070718	\$	1,600.00
44101	AYUDAS SOCIALES A PERSONAS	X	ECONOMICO	HERMINIA MORALES MARTINEZ	MOMH690822MSRRRR02		\$	1,600.00
44101	AYUDAS SOCIALES A PERSONAS	X	ECONOMICO	ITZEL JUDITH TORRES MORA	TOMI940330MSRRRT03		\$	2,000.00
44101	AYUDAS SOCIALES A PERSONAS	X	ECONOMICO	MARTIN NORIEGA AVILA	NOAM730129HNTRVR03		\$	2,000.00
44101	AYUDAS SOCIALES A PERSONAS	X	ECONOMICO	GLADYS LILIANA FIERRO URIAS	FIUG781021MSLRLR053		\$	2,000.00
44101	AYUDAS SOCIALES A PERSONAS	X	ECONOMICO	MIRIAM BELEM GALLARDO VALDEZ	GAVM811225MSRLLR06		\$	2,000.00
44101	AYUDAS SOCIALES A PERSONAS	X	ECONOMICO	LIZBETH SUZETH MONTAÑO DIAZ	MODL960714MSRNXZ05		\$	2,000.00
44101	AYUDAS SOCIALES A PERSONAS	X	ECONOMICO	LUIS ALBERTO CHAVEZ	CAXL820828HSRHX502		\$	2,000.00
44101	AYUDAS SOCIALES A PERSONAS	X	ECONOMICO	VICTOR RAMON ACUÑA URIAS	AUUV750901HSLCRC03		\$	2,000.00
44101	AYUDAS SOCIALES A PERSONAS	X	ECONOMICO	LIZBETH MEDINA HERNANDEZ	MEHL860718MSRDRZ08		\$	2,000.00

44101	AYUDAS SOCIALES A PERSONAS	X	ECONOMICO	ECONOMAX S.A. DE C.V.		ECO8911072P2	\$ 3,057.20
44101	AYUDAS SOCIALES A PERSONAS	X	ECONOMICO	ECONOMAX S.A. DE C.V.		ECO8911072P2	\$ 3,057.20
44101	AYUDAS SOCIALES A PERSONAS	X	ECONOMICO	ECONOMAX S.A. DE C.V.		ECO8911072P2	\$ 3,057.20
44101	AYUDAS SOCIALES A PERSONAS	X	ECONOMICO	SERVICIOS CENTRALES DE COBRANZA HOTELERA S.A. DE C.V.		SCC171019SQ7	\$ 8,000.00
44101	AYUDAS SOCIALES A PERSONAS	X	ECONOMICO	CRISTOPHER ORTIZ MALDONADO		OIMC050324BDA	\$ 2,000.00
44101	AYUDAS SOCIALES A PERSONAS	X	ECONOMICO	FERNANDO ADRIAN SERRANO MENDEZ	SEMF940528HSRRNR05		\$ 2,000.00
44101	AYUDAS SOCIALES A PERSONAS	X	ECONOMICO	GUADALUPE ISELA TORRES DIAZ	TODG701023MSRRZD00		\$ 2,000.00
44101	AYUDAS SOCIALES A PERSONAS	X	ECONOMICO	ALMA JOSEFINA GRIJALVA ORTEGA	GIOA930909MSRRRL09		\$ 2,000.00
44101	AYUDAS SOCIALES A PERSONAS	X	ECONOMICO	EDGAR OMAR TORRES SERNA	TOSE000514HSRRRDA2		\$ 2,000.00
44101	AYUDAS SOCIALES A PERSONAS	X	ECONOMICO	GUSTAVO ADOLFO ABARCA GOMEZ	AAGG870227HSRBMS09		\$ 2,000.00
44101	AYUDAS SOCIALES A PERSONAS	X	ECONOMICO	BRISA JOHENIA HERNANDEZ LOPEZ	HELB940030MSRRRPRO0		\$ 2,000.00
44101	AYUDAS SOCIALES A PERSONAS	X	ECONOMICO	MARIA INES SERRANO URIOSTEGUI	SEUI870725MGRRN01		\$ 2,000.00
44101	AYUDAS SOCIALES A PERSONAS	X	ECONOMICO	MARISCA ARREOLA ESPINOZA	AEEM690531MSRRSR06		\$ 2,000.00
44101	AYUDAS SOCIALES A PERSONAS	X	ECONOMICO	FRANCISCA GUADALUPE AYON	AOXF750602MSRXR07		\$ 2,000.00
44101	AYUDAS SOCIALES A PERSONAS	X	ECONOMICO	ANDREA MARCELA TRUJILLO HERRERA	TUHA020326MNERRRRA6		\$ 2,000.00
44101	AYUDAS SOCIALES A PERSONAS	X	ECONOMICO	GLORIA ELIZABETH GUTIERREZ BARRIOS	GUBG920912MBCTRL00		\$ 2,000.00
44101	AYUDAS SOCIALES A PERSONAS	X	ECONOMICO	JESUS IVAN LOPEZ RAMOS		LORJ861220PV2	\$ 3,792.96
44101	AYUDAS SOCIALES A PERSONAS	X	ECONOMICO	JORGE ALBERTO NORIEGA MORENO		NOMJ650407VE8	\$ 4,320.00
44101	AYUDAS SOCIALES A PERSONAS	X	ECONOMICO	MEDINA FERRETERIA S.A. DE C.V.		MFE181005A67	\$ 8,610.76
44101	AYUDAS SOCIALES A PERSONAS	X	ECONOMICO	JOSE GUADALUPE CAZAREZ HIGUERA		CAHG590209MS1	\$ 9,500.00
44101	AYUDAS SOCIALES A PERSONAS	X	ECONOMICO	HOME DEPOT MEXICO S. DE R.L. DE C.V.		HDM001017AS1	\$ 10,100.00
44101	AYUDAS SOCIALES A PERSONAS	X	ECONOMICO	HOME DEPOT MEXICO S. DE R.L. DE C.V.		HDM001017AS1	\$ 10,562.00
44101	AYUDAS SOCIALES A PERSONAS	X	ECONOMICO	HOME DEPOT MEXICO S. DE R.L. DE C.V.		HDM001017AS1	\$ 10,642.00
44101	AYUDAS SOCIALES A PERSONAS	X	ECONOMICO	ADELINA ESPINOZA ORTEGA		EIOA511128743	\$ 20,267.17
44101	AYUDAS SOCIALES A PERSONAS	X	ECONOMICO	NORA ADILENE TORRES JIMENEZ		TOJN900518SD7	\$ 1,999.00
44101	AYUDAS SOCIALES A PERSONAS	X	ECONOMICO	EDUARDO FLORES ZAYAS	FOZE441012MSLLYD02		\$ 2,000.00
44101	AYUDAS SOCIALES A PERSONAS	X	ECONOMICO	IMPORTACIONES SONORA CALIFORNIA S. DE R.L. DE C.V.		ISC920814CU8	\$ 2,128.00
44101	AYUDAS SOCIALES A PERSONAS	X	ECONOMICO	ECONOMAX S.A. DE C.V.		ECO8911072P2	\$ 2,173.50
44101	AYUDAS SOCIALES A PERSONAS	X	ECONOMICO	ECONOMAX S.A. DE C.V.		ECO8911072P2	\$ 2,911.20
44101	AYUDAS SOCIALES A PERSONAS	X	ECONOMICO	LAURA STHEFANY ANGULO BURRUEL		AUBL900108LJ3	\$ 3,125.00
44101	AYUDAS SOCIALES A PERSONAS	X	ECONOMICO	LAURA STHEFANY ANGULO BURRUEL		AUBL900108LJ3	\$ 3,125.00
44101	AYUDAS SOCIALES A PERSONAS	X	ECONOMICO	LAURA STHEFANY ANGULO BURRUEL		AUBL900108LJ3	\$ 4,400.00
44101	AYUDAS SOCIALES A PERSONAS	X	ECONOMICO	COMERCIALIZACION Y SERVICIO DE NOGALES S.A. DE C.V.		CSN9003156H3	\$ 4,742.37
44101	AYUDAS SOCIALES A PERSONAS	X	ECONOMICO	JESUS FRANCISCO AVILES GALVAN		AIGJ6407076L7	\$ 5,997.00
44101	AYUDAS SOCIALES A PERSONAS	X	ECONOMICO	MA JESUS RAMIREZ LOERA		RALJ580411DF6	\$ 9,000.00
44101	AYUDAS SOCIALES A PERSONAS	X	ECONOMICO	MA JESUS RAMIREZ LOERA		RALJ580411DF6	\$ 9,900.00
44101	AYUDAS SOCIALES A PERSONAS	X	ECONOMICO	HOME DEPOT MEXICO S. DE R.L. DE C.V.		HDM001017AS1	\$ 10,800.00
44101	AYUDAS SOCIALES A PERSONAS	X	ECONOMICO	HOME DEPOT MEXICO S. DE R.L. DE C.V.		HDM001017AS1	\$ 12,340.00
44101	AYUDAS SOCIALES A PERSONAS	X	ECONOMICO	ECONOMAX S.A. DE C.V.		ECO8911072P2	\$ 14,015.80
44101	AYUDAS SOCIALES A PERSONAS	X	ECONOMICO	HERMILA CITLALY VALENZUELA BELTRAN		VABH861113MV6	\$ 25,490.16
44101	AYUDAS SOCIALES A PERSONAS	X	ECONOMICO	MEDINA FERRETERIA S.A. DE C.V.		MFE181005A67	\$ 52,349.76
44101	AYUDAS SOCIALES A PERSONAS	X	ECONOMICO	LAURA STHEFANY ANGULO BURRUEL		AUBL900108LJ3	\$ 3,850.00
44101	AYUDAS SOCIALES A PERSONAS	X	ECONOMICO	ECONOMAX S.A. DE C.V.		ECO8911072P2	\$ 22,640.00
44101	AYUDAS SOCIALES A PERSONAS	X	ECONOMICO	ECONOMAX S.A. DE C.V.		ECO8911072P2	\$ 240,308.15
44101	AYUDAS SOCIALES A PERSONAS	X	ECONOMICO	ECONOMAX S.A. DE C.V.		ECO8911072P2	\$ 2,466.40
44101	AYUDAS SOCIALES A PERSONAS	X	ECONOMICO	ECONOMAX S.A. DE C.V.		ECO8911072P2	\$ 2,848.30
44101	AYUDAS SOCIALES A PERSONAS	X	ECONOMICO	ECONOMAX S.A. DE C.V.		ECO8911072P2	\$ 2,994.60
44101	AYUDAS SOCIALES A PERSONAS	X	ECONOMICO	ECONOMAX S.A. DE C.V.		ECO8911072P2	\$ 3,296.70
44101	AYUDAS SOCIALES A PERSONAS	X	ECONOMICO	ECONOMAX S.A. DE C.V.		ECO8911072P2	\$ 4,443.75
44101	AYUDAS SOCIALES A PERSONAS	X	ECONOMICO	ECONOMAX S.A. DE C.V.		ECO8911072P2	\$ 6,300.00
44101	AYUDAS SOCIALES A PERSONAS	X	ECONOMICO	MIGUEL ANGEL TORRES MARTINEZ		TOMM751124AK0	\$ 7,150.00

44101	AYUDAS SOCIALES A PERSONAS	X	ECONOMICO	ECONOMAX S.A. DE C.V.		ECO8911072P2	\$ 7,991.60
44101	AYUDAS SOCIALES A PERSONAS	X	ECONOMICO	ALEJANDRO RODRIGUEZ VELAZQUEZ		ROVA090909NAN	\$ 13,920.00
44101	AYUDAS SOCIALES A PERSONAS	X	ECONOMICO	LAURA STHEFANY ANGULO BURRUEL		AUBL900108LJ3	\$ 21,700.00
44101	AYUDAS SOCIALES A PERSONAS	X	ECONOMICO	ECONOMAX S.A. DE C.V.		ECO8911072P2	\$ 21,758.22
44101	AYUDAS SOCIALES A PERSONAS	X	ECONOMICO	HPMPS DE R.L. DE C.V.		HPM1605121C9	\$ 25,003.50
44101	AYUDAS SOCIALES A PERSONAS	X	ECONOMICO	ECONOMAX S.A. DE C.V.		ECO8911072P2	\$ 29,103.52
44101	AYUDAS SOCIALES A PERSONAS	X	ECONOMICO	LUZ AMELIA GONZALEZ VALENCIA		GOVL602007HT5	\$ 34,400.00
44101	AYUDAS SOCIALES A PERSONAS	X	ECONOMICO	MIGUEL ANGEL TORRES MARTINEZ		TOMM751124AK0	\$ 43,550.00
44101	AYUDAS SOCIALES A PERSONAS	X	ECONOMICO	HPMPS DE R.L. DE C.V.		HPM1605121C9	\$ 53,600.00
44101	AYUDAS SOCIALES A PERSONAS	X	ECONOMICO	ECONOMAX S.A. DE C.V.		ECO8911072P2	\$ 55,440.00
44101	AYUDAS SOCIALES A PERSONAS	X	ECONOMICO	ECONOMAX S.A. DE C.V.		ECO8911072P2	\$ 81,765.00
44101	AYUDAS SOCIALES A PERSONAS	X	ECONOMICO	ECONOMAX S.A. DE C.V.		ECO8911072P2	\$ 92,702.56
44101	AYUDAS SOCIALES A PERSONAS	X	ECONOMICO	ECONOMAX S.A. DE C.V.		ECO8911072P2	\$ 119,185.08
44101	AYUDAS SOCIALES A PERSONAS	X	ECONOMICO	ECONOMAX S.A. DE C.V.		ECO8911072P2	\$ 131,306.63
44101	AYUDAS SOCIALES A PERSONAS	X	ECONOMICO	MIGUEL ANGEL TORRES MARTINEZ		TOMM751124AK0	\$ 540.00
44101	AYUDAS SOCIALES A PERSONAS	X	ECONOMICO	LAURA STHEFANY ANGULO BURRUEL		AUBL900108LJ3	\$ 1,520.00
44101	AYUDAS SOCIALES A PERSONAS	X	ECONOMICO	LABORATORIO BIOQUIMICO LOPEZ S.C.		LBO960708PK7	\$ 1,715.00
44101	AYUDAS SOCIALES A PERSONAS	X	ECONOMICO	MA JESUS RAMIREZ LOERA		RALI580411DF6	\$ 10,900.00
44101	AYUDAS SOCIALES A PERSONAS	X	ECONOMICO	SIMIRYAM ZULETH GUTIERREZ LOPEZ	GULS931129MSRTPM08		\$ 1,999.00
44101	AYUDAS SOCIALES A PERSONAS	X	ECONOMICO	SELINA ESMERALDA GALLEGOS OROZCO	GAOS021218MSRRLA8		\$ 2,000.00
44101	AYUDAS SOCIALES A PERSONAS	X	ECONOMICO	MOISES ABRAHAM DELGADO BARRERA	DEBM820428HASLRS04		\$ 2,000.00
44101	AYUDAS SOCIALES A PERSONAS	X	ECONOMICO	ARTHUR JAHIR HEREDIA CONTRERAS	HECA020529HSRRNRA9		\$ 2,000.00
44101	AYUDAS SOCIALES A PERSONAS	X	ECONOMICO	MIGUEL EVERARDO LUGO CAÑEZ	LUCM850710HSRGXG08		\$ 2,000.00
44101	AYUDAS SOCIALES A PERSONAS	X	ECONOMICO	ANA BERTHA CASTRO RIOS		CARA650805FHA	\$ 2,160.00
44101	AYUDAS SOCIALES A PERSONAS	X	ECONOMICO	LAURA STHEFANY ANGULO BURRUEL		AUBL900108LJ3	\$ 2,260.00
44101	AYUDAS SOCIALES A PERSONAS	X	ECONOMICO	LAURA STHEFANY ANGULO BURRUEL		AUBL900108LJ3	\$ 2,340.00
44101	AYUDAS SOCIALES A PERSONAS	X	ECONOMICO	LAURA STHEFANY ANGULO BURRUEL		AUBL900108LJ3	\$ 2,695.00
44101	AYUDAS SOCIALES A PERSONAS	X	ECONOMICO	LUZ AMELIA GONZALEZ VALENCIA		GOVL602007HT5	\$ 3,220.00
44101	AYUDAS SOCIALES A PERSONAS	X	ECONOMICO	MEDINA FERRETERIA S.A. DE C.V.		MFE181005A67	\$ 3,444.30
44101	AYUDAS SOCIALES A PERSONAS	X	ECONOMICO	MEDINA FERRETERIA S.A. DE C.V.		MFE181005A67	\$ 5,001.42
44101	AYUDAS SOCIALES A PERSONAS	X	ECONOMICO	MEDINA FERRETERIA S.A. DE C.V.		MFE181005A67	\$ 5,166.46
44101	AYUDAS SOCIALES A PERSONAS	X	ECONOMICO	MEDINA FERRETERIA S.A. DE C.V.		MFE181005A67	\$ 5,571.28
44101	AYUDAS SOCIALES A PERSONAS	X	ECONOMICO	HOME DEPOT MEXICO S. DE R.L. DE C.V.		HDM001017AS1	\$ 6,110.40
44101	AYUDAS SOCIALES A PERSONAS	X	ECONOMICO	LAURA STHEFANY ANGULO BURRUEL		AUBL900108LJ3	\$ 6,780.00
44101	AYUDAS SOCIALES A PERSONAS	X	ECONOMICO	NUEVA WALMART DE MEXICO S. DE R.L. DE C.V.		NWM9709244W4	\$ 7,366.00
44101	AYUDAS SOCIALES A PERSONAS	X	ECONOMICO	FERSON INDUSTRIAL Y COMERCIAL S. DE R.L. DE C.V.		FIC1802236I4	\$ 8,342.79
44101	AYUDAS SOCIALES A PERSONAS	X	ECONOMICO	MARIO ALBERTO MARTINEZ GRANILLO		MAGM650817Q92	\$ 17,609.40
44101	AYUDAS SOCIALES A PERSONAS	X	ECONOMICO	JORGE ALBERTO NORIEGA MORENO		NOMJ650407VE8	\$ 31,320.00
44101	AYUDAS SOCIALES A PERSONAS	X	ECONOMICO	JUAN PABLO GUTIERREZ CARDENAS		GUCJ790629JE6	\$ 4,270.00
44101	AYUDAS SOCIALES A PERSONAS	X	ECONOMICO	RENE SOTO RUIZ	SORR040220MSRTZNA1		\$ 2,000.00
44101	AYUDAS SOCIALES A PERSONAS	X	ECONOMICO	LUIS ALBERTO GUADALUPE DURAN MONTOYA	DUML86121HSRRNS04		\$ 2,000.00
44101	AYUDAS SOCIALES A PERSONAS	X	ECONOMICO	YARELDI LIZBETH CUAMBA RODRIGUEZ	CURY990819MSRMDR09		\$ 2,000.00
44101	AYUDAS SOCIALES A PERSONAS	X	ECONOMICO	FERNANDA NOHEMY CORRAL MIRANDA	MONF950223MSRRRR09		\$ 2,000.00
44101	AYUDAS SOCIALES A PERSONAS	X	ECONOMICO	LAURA STHEFANY ANGULO BURRUEL		AUBL900108LJ3	\$ 2,510.00
44101	AYUDAS SOCIALES A PERSONAS	X	ECONOMICO	ANA BERTHA CASTRO RIOS		CARA650805FHA	\$ 540.00
44101	AYUDAS SOCIALES A PERSONAS	X	ECONOMICO	LABORATORIO BIOQUIMICO LOPEZ S.C.		LBO960708PK7	\$ 730.00
44101	AYUDAS SOCIALES A PERSONAS	X	ECONOMICO	CAROLINA IVETTE SOTO RAMIREZ		SORC730420CF6	\$ 1,280.00
44101	AYUDAS SOCIALES A PERSONAS	X	ECONOMICO	LAURA STHEFANY ANGULO BURRUEL		AUBL900108LJ3	\$ 1,280.00
44101	AYUDAS SOCIALES A PERSONAS	X	ECONOMICO	LAURA STHEFANY ANGULO BURRUEL		AUBL900108LJ3	\$ 1,900.00
44101	AYUDAS SOCIALES A PERSONAS	X	ECONOMICO	LAURA STHEFANY ANGULO BURRUEL		AUBL900108LJ3	\$ 1,900.00
44101	AYUDAS SOCIALES A PERSONAS	X	ECONOMICO	DULCERIA CANANEA CENTRO S.A. DE C.V.		DCC121120A36	\$ 2,000.00

44101	AYUDAS SOCIALES A PERSONAS	X	ECONOMICO	BEATRIZ ADELA IZA URQUIDY	IAUB751206MSLZRT07		\$	2,000.00
44101	AYUDAS SOCIALES A PERSONAS	X	ECONOMICO	ALEJANDRA CAMACHO ROMERO	CARA890124MSRMML02		\$	2,000.00
44101	AYUDAS SOCIALES A PERSONAS	X	ECONOMICO	NORMA ANGELICA ACOSTA CORRAL	AOCN730607MSRCRR09		\$	2,000.00
44101	AYUDAS SOCIALES A PERSONAS	X	ECONOMICO	FRANCISCA PATRICIA MENDEZ LEYVA	MELF870502MSRNYR03		\$	2,000.00
44101	AYUDAS SOCIALES A PERSONAS	X	ECONOMICO	ARACELI MUÑOZ VEGA	MUVA661110MDFXGR05		\$	2,000.00
44101	AYUDAS SOCIALES A PERSONAS	X	ECONOMICO	GLORIA ARILENE HERRERA HERNANDEZ	HEHG870406MSLRL03		\$	2,000.00
44101	AYUDAS SOCIALES A PERSONAS	X	ECONOMICO	ANA JACQUELINE MEXIA FIGUEROA	MEFA920711MSRXGN08		\$	2,000.00
44101	AYUDAS SOCIALES A PERSONAS	X	ECONOMICO	URIEL ALEJANDRO GÓMEZ SALAZAR	GOSU050212HTCMLRA7		\$	2,000.00
44101	AYUDAS SOCIALES A PERSONAS	X	ECONOMICO	MEDINA FERRETERIA S.A. DE C.V.		MFE181005A73	\$	2,362.63
44101	AYUDAS SOCIALES A PERSONAS	X	ECONOMICO	MEDINA FERRETERIA S.A. DE C.V.		MFE181005A76	\$	2,362.63
44101	AYUDAS SOCIALES A PERSONAS	X	ECONOMICO	LAURA STHEFANY ANGULO BURRUEL		AUBL900108LJ3	\$	2,510.00
44101	AYUDAS SOCIALES A PERSONAS	X	ECONOMICO	LAURA STHEFANY ANGULO BURRUEL		AUBL900108LJ3	\$	3,000.00
44101	AYUDAS SOCIALES A PERSONAS	X	ECONOMICO	LABORATORIO ALFONSO RAMOS S.A. DE C.V.		LAR900731TL0	\$	3,345.00
44101	AYUDAS SOCIALES A PERSONAS	X	ECONOMICO	LAURA STHEFANY ANGULO BURRUEL		AUBL900108LJ3	\$	3,760.00
44101	AYUDAS SOCIALES A PERSONAS	X	ECONOMICO	BICULTURAL SCHOOL DE NOGALES A.C.		BSN0905042N1	\$	4,000.00
44101	AYUDAS SOCIALES A PERSONAS	X	ECONOMICO	DIAGNOSTICO POR IMAGENES DE NOGALES		DIN9703063A3	\$	4,240.00
44101	AYUDAS SOCIALES A PERSONAS	X	ECONOMICO	MEDINA FERRETERIA S.A. DE C.V.		MFE181005A67	\$	4,491.94
44101	AYUDAS SOCIALES A PERSONAS	X	ECONOMICO	MEDINA FERRETERIA S.A. DE C.V.		MFE181005A74	\$	4,783.10
44101	AYUDAS SOCIALES A PERSONAS	X	ECONOMICO	COCINA INDUSTRIAL HM, S.A. DE C.V.		CIH101217AU9	\$	5,184.00
44101	AYUDAS SOCIALES A PERSONAS	X	ECONOMICO	MEDINA FERRETERIA S.A. DE C.V.		MFE181005A68	\$	5,571.28
44101	AYUDAS SOCIALES A PERSONAS	X	ECONOMICO	MEDINA FERRETERIA S.A. DE C.V.		MFE181005A69	\$	5,571.28
44101	AYUDAS SOCIALES A PERSONAS	X	ECONOMICO	MEDINA FERRETERIA S.A. DE C.V.		MFE181005A75	\$	5,571.28
44101	AYUDAS SOCIALES A PERSONAS	X	ECONOMICO	MEDINA FERRETERIA S.A. DE C.V.		MFE181005A67	\$	5,840.68
44101	AYUDAS SOCIALES A PERSONAS	X	ECONOMICO	ECONOMAX S.A. DE C.V.		ECO8911072P2	\$	6,594.00
44101	AYUDAS SOCIALES A PERSONAS	X	ECONOMICO	MEDINA FERRETERIA S.A. DE C.V.		MFE181005A72	\$	6,888.62
44101	AYUDAS SOCIALES A PERSONAS	X	ECONOMICO	MEDINA FERRETERIA S.A. DE C.V.		MFE181005A70	\$	7,299.04
44101	AYUDAS SOCIALES A PERSONAS	X	ECONOMICO	MA JESUS RAMIREZ LOERA		RALJ580411DF6	\$	7,900.00
44101	AYUDAS SOCIALES A PERSONAS	X	ECONOMICO	HOME DEPOT MEXICO S. DE R.L. DE C.V.		HDM001017AS1	\$	9,750.00
44101	AYUDAS SOCIALES A PERSONAS	X	ECONOMICO	MEDINA FERRETERIA S.A. DE C.V.		MFE181005A71	\$	10,303.34
44101	AYUDAS SOCIALES A PERSONAS	X	ECONOMICO	MA JESUS RAMIREZ LOERA		RALJ580411DF6	\$	10,900.00
44101	AYUDAS SOCIALES A PERSONAS	X	ECONOMICO	MEDINA FERRETERIA S.A. DE C.V.		MFE181005A76	\$	12,994.30
44101	AYUDAS SOCIALES A PERSONAS	X	ECONOMICO	MA JESUS RAMIREZ LOERA		RALJ580411DF6	\$	13,700.00
44101	AYUDAS SOCIALES A PERSONAS	X	ECONOMICO	HOME DEPOT MEXICO S. DE R.L. DE C.V.		HDM001017AS1	\$	15,797.00
44101	AYUDAS SOCIALES A PERSONAS	X	ECONOMICO	LABORATORIO ALFONSO RAMOS S.A. DE C.V.		LAR900731TL0	\$	3,270.00
44102	TRANSFERENCIA PARA APOYOS EN PROGRA	X	ECONOMICO	MUNICIPIO DE NOGALES SONORA		MSN100916IL9	\$	200,000.00
44102	TRANSFERENCIA PARA APOYOS EN PROGRA	X	ECONOMICO	MUNICIPIO DE NOGALES SONORA		MNS100916IL9	\$	70,000.00
44102	TRANSFERENCIA PARA APOYOS EN PROGRA	X	ECONOMICO	MUNICIPIO DE NOGALES SONORA		MNS100916IL9	\$	70,000.00
44102	TRANSFERENCIA PARA APOYOS EN PROGRA	X	ECONOMICO	MUNICIPIO DE NOGALES SONORA		MNS100916IL9	\$	30,000.00
44102	TRANSFERENCIA PARA APOYOS EN PROGRA	X	ECONOMICO	MUNICIPIO DE NOGALES SONORA		MNS100916IL9	\$	70,000.00
44102	TRANSFERENCIA PARA APOYOS EN PROGRA	X	ECONOMICO	MUNICIPIO DE NOGALES SONORA		MNS100916IL9	\$	30,000.00
44102	TRANSFERENCIA PARA APOYOS EN PROGRA	X	ECONOMICO	MUNICIPIO DE NOGALES SONORA		MNS100916IL9	\$	70,000.00
44102	TRANSFERENCIA PARA APOYOS EN PROGRA	X	ECONOMICO	MUNICIPIO DE NOGALES SONORA		MNS100916IL9	\$	30,000.00
44103	APOYO PARA DESPENSAS	X	ECONOMICO	SUMINISTROS Y COMESTIBLES INSTITUCIONALES DEL NORTE S.A. DE C.V.		SCI080723AV1	\$	124,000.00
44103	APOYO PARA DESPENSAS	X	ECONOMICO	ECONOMAX S.A. DE C.V.		ECO8911072P2	\$	358,050.00
44103	APOYO PARA DESPENSAS	X	ECONOMICO	ECONOMAX S.A. DE C.V.		ECO8911072P2	\$	126,146.00
44106	PREMIOS, RECOMPENSAS, PENSIONES DE G	X	ECONOMICO	RUBEN HERNANDEZ CIRA		HECR900514NWA	\$	3,238.33
44107	PREMIOS, ESTIMULOS, RECOMPENSAS, BEC	X	ECONOMICO	STEPHANY RENE FLORES BUSTAMANTE	FOBS031211MSRLSRA4		\$	2,000.00
44107	PREMIOS, ESTIMULOS, RECOMPENSAS, BEC	X	ECONOMICO	VIVIANA ALEJANDRA ECHEVERRIA VALENCIA	EEVV920406MSRCLV01		\$	2,000.00
44107	PREMIOS, ESTIMULOS, RECOMPENSAS, BEC	X	ECONOMICO	BIANCA GABRIELA CANO ACEVEDO	CAAB990817MSRNCN06		\$	2,000.00
44107	PREMIOS, ESTIMULOS, RECOMPENSAS, BEC	X	ECONOMICO	EDGAR DANIEL TERRIQUEZ CORONEL	TECL021021HSRRTSA2		\$	2,000.00
44107	PREMIOS, ESTIMULOS, RECOMPENSAS, BEC	X	ECONOMICO	LUIS ANGEL TERRIQUEZ CORONEL	TECL021021HSRRTSA2		\$	2,000.00

44107	PREMIOS, ESTIMULOS, RECOMPENSAS, BEC	X	ECONOMICO	LOURDES GUADALUPE VALENCIA VALENZUELA	VAVL741022MSRLLR07		\$	2,000.00
44107	PREMIOS, ESTIMULOS, RECOMPENSAS, BEC	X	ECONOMICO	MARIANA SANCHEZ ESCALANTE	SAEM060306MSRNSRA7		\$	2,000.00
44107	PREMIOS, ESTIMULOS, RECOMPENSAS, BEC	X	ECONOMICO	MARIA DE LOS ANGELES ROJO SOTELO	ROSA820802MSRJTNO2		\$	4,000.00
44107	PREMIOS, ESTIMULOS, RECOMPENSAS, BEC	X	ECONOMICO	ODON RODRIGUEZ VELASQUEZ	ROVO0680212HSRDL01		\$	4,000.00
44107	PREMIOS, ESTIMULOS, RECOMPENSAS, BEC	X	ECONOMICO	GABINA SIBETE FIERROS	SIFG761025MSRBRB02		\$	2,000.00
44107	PREMIOS, ESTIMULOS, RECOMPENSAS, BEC	X	ECONOMICO	YUNUEN SOSA CERVANTES	SOCY901122MSLSRN08		\$	5,000.00
44107	PREMIOS, ESTIMULOS, RECOMPENSAS, BEC	X	ECONOMICO	ARACELY ARMENTA LOPEZ	AELA871130MSRRPR05		\$	3,000.00
44107	PREMIOS, ESTIMULOS, RECOMPENSAS, BEC	X	ECONOMICO	JESUS LEONARDO GARZON VALLE	GAVJ80521HSRRLS01		\$	1,500.00
44107	PREMIOS, ESTIMULOS, RECOMPENSAS, BEC	X	ECONOMICO	ENRIQUEZ CANEVETT ELIZABETH	EICE060114MSRNNLA8		\$	6,000.00
44107	PREMIOS, ESTIMULOS, RECOMPENSAS, BEC	X	ECONOMICO	NATALY GARCIA VELASCO	GAVN901022MSRRLT08		\$	6,000.00
44201	BECAS EDUCATIVAS	X	ECONOMICO	MUNICIPIO DE NOGALES SONORA		MNS100916IL9	\$	1,110,000.00
44201	BECAS EDUCATIVAS	X	ECONOMICO	MUNICIPIO DE NOGALES SONORA		MNS100916IL9	\$	1,110,000.00
44201	BECAS EDUCATIVAS	X	ECONOMICO	MUNICIPIO DE NOGALES SONORA		MNS100916IL9	\$	1,110,000.00
44201	BECAS EDUCATIVAS	X	ECONOMICO	MUNICIPIO DE NOGALES SONORA		MNS100916IL9	\$	1,110,000.00
44301	AYUDAS SOCIALES A INSTITUCIONES DE ENS	X	ECONOMICO	MEDINA FERRETERIA S.A. DE C.V.		MFE181005A67	\$	1,630.53
44301	AYUDAS SOCIALES A INSTITUCIONES DE ENS	X	ECONOMICO	EMMA GABRIELA GONZALEZ BUSTAMANTE		GOBE770223126	\$	3,024.00
44301	AYUDAS SOCIALES A INSTITUCIONES DE ENS	X	ECONOMICO	RUBEN HERNANDEZ CIRA		HECR900514NWA	\$	5,670.69
44301	AYUDAS SOCIALES A INSTITUCIONES DE ENS	X	ECONOMICO	RUBEN HERNANDEZ CIRA		HECR900514NWA	\$	7,165.39
44301	AYUDAS SOCIALES A INSTITUCIONES DE ENS	X	ECONOMICO	JESUS IVAN LOPEZ RAMOS		LORJ861220PV2	\$	14,162.04
44301	AYUDAS SOCIALES A INSTITUCIONES DE ENS	X	ECONOMICO	RUBEN HERNANDEZ CIRA		HECR900514NWA	\$	14,886.72
44301	AYUDAS SOCIALES A INSTITUCIONES DE ENS	X	ECONOMICO	RUBEN HERNANDEZ CIRA		HECR900514NWA	\$	14,886.72
44301	AYUDAS SOCIALES A INSTITUCIONES DE ENS	X	ECONOMICO	JOSE ALEJANDRO IBARRA LOPEZ		IALA7110118UO	\$	928.00
44301	AYUDAS SOCIALES A INSTITUCIONES DE ENS	X	ECONOMICO	EMMA GABRIELA GONZALEZ BUSTAMANTE		GOBE770223126	\$	3,024.00
44301	AYUDAS SOCIALES A INSTITUCIONES DE ENS	X	ECONOMICO	RUBEN HERNANDEZ CIRA		HECR900514NWA	\$	4,599.00
44301	AYUDAS SOCIALES A INSTITUCIONES DE ENS	X	ECONOMICO	JESUS IVAN LOPEZ RAMOS		LORJ861220PV2	\$	5,971.32
44301	AYUDAS SOCIALES A INSTITUCIONES DE ENS	X	ECONOMICO	RUBEN HERNANDEZ CIRA		HECR900514NWA	\$	5,483.73
44301	AYUDAS SOCIALES A INSTITUCIONES DE ENS	X	ECONOMICO	RUBEN HERNANDEZ CIRA		HECR900514NWA	\$	2,899.00
44301	AYUDAS SOCIALES A INSTITUCIONES DE ENS	X	ECONOMICO	EMMA GABRIELA GONZALEZ BUSTAMANTE		GOBE770223126	\$	4,212.01
44301	AYUDAS SOCIALES A INSTITUCIONES DE ENS	X	ECONOMICO	RUBEN HERNANDEZ CIRA		HECR900514NWA	\$	6,695.61
44301	AYUDAS SOCIALES A INSTITUCIONES DE ENS	X	ECONOMICO	RUBEN HERNANDEZ CIRA		HECR900514NWA	\$	24,340.29
44301	AYUDAS SOCIALES A INSTITUCIONES DE ENS	X	ECONOMICO	RUBEN HERNANDEZ CIRA		HECR900514NWA	\$	33,116.94
44301	AYUDAS SOCIALES A INSTITUCIONES DE ENS	X	ECONOMICO	RUBEN HERNANDEZ CIRA		HECR900514NWA	\$	5,954.69
44301	AYUDAS SOCIALES A INSTITUCIONES DE ENS	X	ECONOMICO	RUBEN HERNANDEZ CIRA		HECR900514NWA	\$	6,725.33
44401	AYUDAS SOCIALES A ACTIVIDADES CIENTIFIC	X	ECONOMICO	MEDINA FERRETERIA S.A. DE C.V.		MFE181005A67	\$	6,887.99
44401	AYUDAS SOCIALES A ACTIVIDADES CIENTIFIC	X	ECONOMICO	CRISTOPHER ORTIZ MALDONADO		OIMC050324BDA	\$	2,000.00
44401	AYUDAS SOCIALES A ACTIVIDADES CIENTIFIC	X	ECONOMICO	CRISTOPHER ORTIZ MALDONADO		OIMC050324BDA	\$	2,000.00
44501	AYUDAS SOCIALES A INSTITUCIONES SIN FIN	X	ECONOMICO	MUNICIPIO DE NOGALES SONORA		MNS100916IL9	\$	32,000.00
44501	AYUDAS SOCIALES A INSTITUCIONES SIN FIN	X	ECONOMICO	INMOBILIARIA CUMBRES DE NOGALES, S.A. DE C.V.		ICN170223RF4	\$	50,115.54
44501	AYUDAS SOCIALES A INSTITUCIONES SIN FIN	X	ECONOMICO	MUNICIPIO DE NOGALES SONORA		MNS100916IL9	\$	299,214.48
44501	AYUDAS SOCIALES A INSTITUCIONES SIN FIN	X	ECONOMICO	ALBERGUE PARA MIGRANTES SAN JUAN BOSCO IAP		AMS040707J13	\$	15,000.00
44501	AYUDAS SOCIALES A INSTITUCIONES SIN FIN	X	ECONOMICO	CLINICA DE REHABILITACION Y EQUINOTERAPIA DE NOGALES I.A.P.		CRE111011E14	\$	15,000.00
44501	AYUDAS SOCIALES A INSTITUCIONES SIN FIN	X	ECONOMICO	COMPASSION HOME MEXICO, S.C.		CHM200525RV7	\$	15,000.00
44501	AYUDAS SOCIALES A INSTITUCIONES SIN FIN	X	ECONOMICO	DESARROLLO INTEGRAL JUVENIL I.A.P.		DIJ980720MD6	\$	15,000.00
44501	AYUDAS SOCIALES A INSTITUCIONES SIN FIN	X	ECONOMICO	OPERADORA DE SERVICIOS PAQUETEXPRESS, S.A. DE C.V.		CTM131217EL9	\$	17,342.46
44501	AYUDAS SOCIALES A INSTITUCIONES SIN FIN	X	ECONOMICO	INETUM MEXICO S.A. DE C.V.		IME0804097T3	\$	70,562.90
44501	AYUDAS SOCIALES A INSTITUCIONES SIN FIN	X	ECONOMICO	JESUS ROSARIO VEGA PACHECO		VEPJ840123244	\$	69,600.00
44501	AYUDAS SOCIALES A INSTITUCIONES SIN FIN	X	ECONOMICO	MUNICIPIO DE NOGALES SONORA		MNS100916IL9	\$	295,932.02
44501	AYUDAS SOCIALES A INSTITUCIONES SIN FIN	X	ECONOMICO	MUNICIPIO DE NOGALES SONORA		MNS100916IL9	\$	331,773.57
44501	AYUDAS SOCIALES A INSTITUCIONES SIN FIN	X	ECONOMICO	MUNICIPIO DE NOGALES SONORA		MNS100916IL9	\$	85,358.98
44501	AYUDAS SOCIALES A INSTITUCIONES SIN FIN	X	ECONOMICO	MUNICIPIO DE NOGALES SONORA		MNS100916IL9	\$	151,391.40
44501	AYUDAS SOCIALES A INSTITUCIONES SIN FIN	X	ECONOMICO	BORDERLINKS A.C.		BOR971025B6A	\$	15,000.00



44501	AYUDAS SOCIALES A INSTITUCIONES SIN FIN	X	ECONOMICO	CASA HOGAR PARA NIÑAS MADRE CONCHITA I.A.P.		CHN000911V84	\$ 15,000.00
44501	AYUDAS SOCIALES A INSTITUCIONES SIN FIN	X	ECONOMICO	ASOCIACION DOWN NOGALES		ADN100503IJ7	\$ 15,000.00
44501	AYUDAS SOCIALES A INSTITUCIONES SIN FIN	X	ECONOMICO	CENTRO DE INTEGRACION PARA ADICTOS Y ALCOHOLICOS EN RECUPERACION A.C.		CIA040406KP7	\$ 15,000.00
44501	AYUDAS SOCIALES A INSTITUCIONES SIN FIN	X	ECONOMICO	DIABETICOS EN MOVIMIENTO I.A.P.		DMO040705K39	\$ 15,000.00
44501	AYUDAS SOCIALES A INSTITUCIONES SIN FIN	X	ECONOMICO	MANITAS QUE HABLAN I.A.P.		MQH080228B52	\$ 15,000.00
44501	AYUDAS SOCIALES A INSTITUCIONES SIN FIN	X	ECONOMICO	ARSOBO PROYECTOS DE INTEGRACION		FPA090901434	\$ 15,000.00
44501	AYUDAS SOCIALES A INSTITUCIONES SIN FIN	X	ECONOMICO	AGRUPACION GEORGE PAPANICOLAU DE NOGALES		AGP030925EH0	\$ 15,000.00
44501	AYUDAS SOCIALES A INSTITUCIONES SIN FIN	X	ECONOMICO	CASA HOGAR DE NUESTROS PEQUEÑOS HERMANOS CRISTO REY IAP		CHN960823630	\$ 15,000.00
44501	AYUDAS SOCIALES A INSTITUCIONES SIN FIN	X	ECONOMICO	BANCO DE ALIMENTOS I.A.P.		BAN080521I19	\$ 15,000.00
44501	AYUDAS SOCIALES A INSTITUCIONES SIN FIN	X	ECONOMICO	VENCIENDO EL AUTISMO		VAU0608253D6	\$ 15,000.00
44501	AYUDAS SOCIALES A INSTITUCIONES SIN FIN	X	ECONOMICO	POSADAS Y HOSPEDAJES DE NOGALES S.A. DE C.V.		PHN040804NE5	\$ 5,801.00
44501	AYUDAS SOCIALES A INSTITUCIONES SIN FIN	X	ECONOMICO	ALMA ROSA RODRIGUEZ VARELA		ROVA650109JT6	\$ 6,000.00
44501	AYUDAS SOCIALES A INSTITUCIONES SIN FIN	X	ECONOMICO	ARSOBO PROYECTOS DE INTEGRACION		FPA090901434	\$ 15,000.00
44501	AYUDAS SOCIALES A INSTITUCIONES SIN FIN	X	ECONOMICO	CENTRO DE INTEGRACION PARA ADICTOS Y ALCOHOLICOS EN RECUPERACION A.C.		CIA040406KP7	\$ 15,000.00
44501	AYUDAS SOCIALES A INSTITUCIONES SIN FIN	X	ECONOMICO	DIABETICOS EN MOVIMIENTO I.A.P.		DMO040705K39	\$ 15,000.00
44501	AYUDAS SOCIALES A INSTITUCIONES SIN FIN	X	ECONOMICO	CLINICA DE REHABILITACION Y EQUINOTERAPIA DE NOGALES I.A.P.		CRE111011E14	\$ 15,000.00
44501	AYUDAS SOCIALES A INSTITUCIONES SIN FIN	X	ECONOMICO	MANITAS QUE HABLAN I.A.P.		MQH080228B52	\$ 15,000.00
44501	AYUDAS SOCIALES A INSTITUCIONES SIN FIN	X	ECONOMICO	CASA HOGAR PARA NIÑAS MADRE CONCHITA I.A.P.		CHN000911V84	\$ 15,000.00
44501	AYUDAS SOCIALES A INSTITUCIONES SIN FIN	X	ECONOMICO	CASA HOGAR DE NUESTROS PEQUEÑOS HERMANOS CRISTO REY IAP		CHN960823630	\$ 15,000.00
44501	AYUDAS SOCIALES A INSTITUCIONES SIN FIN	X	ECONOMICO	BANCO DE ALIMENTOS I.A.P.		BAN080521I19	\$ 15,000.00
44501	AYUDAS SOCIALES A INSTITUCIONES SIN FIN	X	ECONOMICO	MUNICIPIO DE NOGALES SONORA		MNS100916I19	\$ 302,492.86
44501	AYUDAS SOCIALES A INSTITUCIONES SIN FIN	X	ECONOMICO	ANABEL ISLAVA PEREZ		IAPA780604R41	\$ 17,400.00
44501	AYUDAS SOCIALES A INSTITUCIONES SIN FIN	X	ECONOMICO	ANABEL ISLAVA PEREZ		IAPA780604R41	\$ 17,400.00
44501	AYUDAS SOCIALES A INSTITUCIONES SIN FIN	X	ECONOMICO	INMOBILIARIA CUMBRES DE NOGALES, S.A. DE C.V.		ICN170223RF4	\$ 48,512.91
44501	AYUDAS SOCIALES A INSTITUCIONES SIN FIN	X	ECONOMICO	INETUM MEXICO S.A. DE C.V.		IME0804097T3	\$ 70,562.90
44501	AYUDAS SOCIALES A INSTITUCIONES SIN FIN	X	ECONOMICO	MUNICIPIO DE NOGALES SONORA		MNS100916I19	\$ 303,046.33
44501	AYUDAS SOCIALES A INSTITUCIONES SIN FIN	X	ECONOMICO	ESTACION DE SERVICIOS CINCO DE MAYO S.A. DE C.V.		ESC030703QW7	\$ 34,485.00
44501	AYUDAS SOCIALES A INSTITUCIONES SIN FIN	X	ECONOMICO	COMPASSION HOME MEXICO, S.C.		CHM200525RV7	\$ 15,000.00
44501	AYUDAS SOCIALES A INSTITUCIONES SIN FIN	X	ECONOMICO	ALBERGUE PARA MIGRANTES SAN JUAN BOSCO IAP		AMS040707J13	\$ 15,000.00
44501	AYUDAS SOCIALES A INSTITUCIONES SIN FIN	X	ECONOMICO	VENCIENDO EL AUTISMO		VAU0608253D6	\$ 15,000.00
44501	AYUDAS SOCIALES A INSTITUCIONES SIN FIN	X	ECONOMICO	INMOBILIARIA CUMBRES DE NOGALES, S.A. DE C.V.		ICN170223RF4	\$ 48,065.01
44501	AYUDAS SOCIALES A INSTITUCIONES SIN FIN	X	ECONOMICO	CLINICA ESPECIALIZADA EN EL TRATAMIENTO DE LAS ADICCIONES EL DESPERTAR I.A.P.		CET060804B22	\$ 15,000.00
44501	AYUDAS SOCIALES A INSTITUCIONES SIN FIN	X	ECONOMICO	COCINA INDUSTRIAL HM, <sup>1</sup> S.A. DE C.V.		CIH101217AU9	\$ 42,120.00
44501	AYUDAS SOCIALES A INSTITUCIONES SIN FIN	X	ECONOMICO	H. CUERPO DE BOMBEROS VOLUNTARIOS "GUSTALO L. MANRIQUEZ"		CBV490331EL9	\$ 46,233.00
44501	AYUDAS SOCIALES A INSTITUCIONES SIN FIN	X	ECONOMICO	H. CUERPO DE BOMBEROS VOLUNTARIOS "GUSTALO L. MANRIQUEZ"		CBV490331EL9	\$ 75,560.00
44501	AYUDAS SOCIALES A INSTITUCIONES SIN FIN	X	ECONOMICO	MUNICIPIO DE NOGALES SONORA		MNS100916I19	\$ 303,046.33
44501	AYUDAS SOCIALES A INSTITUCIONES SIN FIN	X	ECONOMICO	CLINICA ESPECIALIZADA EN EL TRATAMIENTO DE LAS ADICCIONES EL DESPERTAR I.A.P.		CET060804B22	\$ 15,000.00
44501	AYUDAS SOCIALES A INSTITUCIONES SIN FIN	X	ECONOMICO	CLINICA ESPECIALIZADA EN EL TRATAMIENTO DE LAS ADICCIONES EL DESPERTAR I.A.P.		CET060804B22	\$ 15,000.00
44501	AYUDAS SOCIALES A INSTITUCIONES SIN FIN	X	ECONOMICO	CLINICA ESPECIALIZADA EN EL TRATAMIENTO DE LAS ADICCIONES EL DESPERTAR I.A.P.		CET060804B22	\$ 15,000.00
44501	AYUDAS SOCIALES A INSTITUCIONES SIN FIN	X	ECONOMICO	CLINICA ESPECIALIZADA EN EL TRATAMIENTO DE LAS ADICCIONES EL DESPERTAR I.A.P.		CET060804B22	\$ 15,000.00
44501	AYUDAS SOCIALES A INSTITUCIONES SIN FIN	X	ECONOMICO	CLINICA ESPECIALIZADA EN EL TRATAMIENTO DE LAS ADICCIONES EL DESPERTAR I.A.P.		CET060804B22	\$ 15,000.00
44501	AYUDAS SOCIALES A INSTITUCIONES SIN FIN	X	ECONOMICO	CLINICA ESPECIALIZADA EN EL TRATAMIENTO DE LAS ADICCIONES EL DESPERTAR I.A.P.		CET060804B22	\$ 15,000.00
44501	AYUDAS SOCIALES A INSTITUCIONES SIN FIN	X	ECONOMICO	CLINICA ESPECIALIZADA EN EL TRATAMIENTO DE LAS ADICCIONES EL DESPERTAR I.A.P.		CET060804B22	\$ 15,000.00
44501	AYUDAS SOCIALES A INSTITUCIONES SIN FIN	X	ECONOMICO	ASOCIACION DOWN NOGALES		ADN100503IJ7	\$ 15,000.00
44501	AYUDAS SOCIALES A INSTITUCIONES SIN FIN	X	ECONOMICO	ASOCIACION DOWN NOGALES		ADN100503IJ7	\$ 15,000.00
44501	AYUDAS SOCIALES A INSTITUCIONES SIN FIN	X	ECONOMICO	BANCO DE ALIMENTOS I.A.P.		BAN080521I19	\$ 15,000.00
44501	AYUDAS SOCIALES A INSTITUCIONES SIN FIN	X	ECONOMICO	CENTRO DE INTEGRACION PARA ADICTOS Y ALCOHOLICOS EN RECUPERACION A.C.		CIA040406KP7	\$ 15,000.00
44501	AYUDAS SOCIALES A INSTITUCIONES SIN FIN	X	ECONOMICO	CLINICA DE REHABILITACION Y EQUINOTERAPIA DE NOGALES I.A.P.		CRE111011E14	\$ 15,000.00
44501	AYUDAS SOCIALES A INSTITUCIONES SIN FIN	X	ECONOMICO	ASILO DE ANCIANOS FRANCISCANO I.A.P.		AAF670930A46	\$ 15,000.00
44501	AYUDAS SOCIALES A INSTITUCIONES SIN FIN	X	ECONOMICO	ARSOBO PROYECTOS DE INTEGRACION		FPA090901434	\$ 15,000.00
44501	AYUDAS SOCIALES A INSTITUCIONES SIN FIN	X	ECONOMICO	DESARROLLO INTEGRAL JUVENIL I.A.P.		DIJ980720MD6	\$ 15,000.00

44501	AYUDAS SOCIALES A INSTITUCIONES SIN FIN	X	ECONOMICO	COMPASSION HOME MEXICO, S.C.		CHM200525RV7	\$ 15,000.00
44501	AYUDAS SOCIALES A INSTITUCIONES SIN FIN	X	ECONOMICO	AGRUPACION GEORGE PAPANICOLAU DE NOGALES		AGP030925EHO	\$ 15,000.00
44501	AYUDAS SOCIALES A INSTITUCIONES SIN FIN	X	ECONOMICO	ALBERGUE PARA MIGRANTES SAN JUAN BOSCO IAP		AMS040707J13	\$ 15,000.00
44501	AYUDAS SOCIALES A INSTITUCIONES SIN FIN	X	ECONOMICO	CASA HOGAR PARA NIÑAS MADRE CONCHITA I.A.P.		CHN000911V84	\$ 15,000.00
44501	AYUDAS SOCIALES A INSTITUCIONES SIN FIN	X	ECONOMICO	DIABETICOS EN MOVIMIENTO I.A.P.		DMO040705K39	\$ 15,000.00
44501	AYUDAS SOCIALES A INSTITUCIONES SIN FIN	X	ECONOMICO	MANITAS QUE HABLAN I.A.P.		MQH080228B52	\$ 15,000.00
44501	AYUDAS SOCIALES A INSTITUCIONES SIN FIN	X	ECONOMICO	VENCIENDO EL AUTISMO		VAU0608253D6	\$ 15,000.00
44501	AYUDAS SOCIALES A INSTITUCIONES SIN FIN	X	ECONOMICO	CASA HOGAR NUESTROS PEQUEÑOS HERMANOS CRISTO REY I.A.P		CHN960823630	\$ 15,000.00
44501	AYUDAS SOCIALES A INSTITUCIONES SIN FIN	X	ECONOMICO	CLINICA ESPECIALIZADA EN EL TRATAMIENTO DE LAS ADICCIONES EL DESPERTAR I.A.P.		CET060804B22	\$ 15,000.00
44501	AYUDAS SOCIALES A INSTITUCIONES SIN FIN	X	ECONOMICO	JOSE DE JESUS CASTILLO SOUZA		CASJ860417F72	\$ 14,576.00
44501	AYUDAS SOCIALES A INSTITUCIONES SIN FIN	X	ECONOMICO	BORDERLINKS A.C.		BOR971025B6A	\$ 15,000.00
44501	AYUDAS SOCIALES A INSTITUCIONES SIN FIN	X	ECONOMICO	ANABEL ISLAVA PEREZ		IAPA780604R41	\$ 17,400.00
44501	AYUDAS SOCIALES A INSTITUCIONES SIN FIN	X	ECONOMICO	INMOBILIARIA CUMBRES DE NOGALES, S.A. DE C.V.		ICN170223RF4	\$ 48,736.85
44501	AYUDAS SOCIALES A INSTITUCIONES SIN FIN	X	ECONOMICO	INETUM MEXICO S.A. DE C.V.		IME0804097T3	\$ 70,562.90
44501	AYUDAS SOCIALES A INSTITUCIONES SIN FIN	X	ECONOMICO	H. CUERPO DE BOMBEROS VOLUNTARIOS "GUSTALO L. MANRIQUEZ"		CBV490331EL9	\$ 75,560.00
44501	AYUDAS SOCIALES A INSTITUCIONES SIN FIN	X	ECONOMICO	MUNICIPIO DE NOGALES SONORA		MNS100916IL9	\$ 303,717.80
44501	AYUDAS SOCIALES A INSTITUCIONES SIN FIN	X	ECONOMICO	MUNICIPIO DE NOGALES SONORA		MNS100916IL9	\$ 841,114.67
44501	AYUDAS SOCIALES A INSTITUCIONES SIN FIN	X	ECONOMICO	OPERADORA DE SERVICIOS PAQUETEXPRESS, S.A. DE C.V.		CTM131217EL9	\$ 17,342.46
44501	AYUDAS SOCIALES A INSTITUCIONES SIN FIN	X	ECONOMICO	DESARROLLO INTEGRAL JUVENIL I.A.P.		DIJ980720MD6	\$ 15,000.00
44501	AYUDAS SOCIALES A INSTITUCIONES SIN FIN	X	ECONOMICO	TECNOLOGICO NACIONAL DE MEXICO		TNM140723GFA	\$ 18,000.00
44501	AYUDAS SOCIALES A INSTITUCIONES SIN FIN	X	ECONOMICO	MUNICIPIO DE NOGALES SONORA		MNS100916IL9	\$ 380,780.19
44501	AYUDAS SOCIALES A INSTITUCIONES SIN FIN	X	ECONOMICO	MUNICIPIO DE NOGALES SONORA		MNS100916IL9	\$ 333,748.25
44801	AYUDAS POR DESASTRES NATURALES Y OT	X	ECONOMICO	SERGIO VALENTE CAMACHO PEREZ		CAPS820706GZ7	\$ 26,384.32
44801	AYUDAS POR DESASTRES NATURALES Y OT	X	ECONOMICO	MUNICIPIO DE NOGALES SONORA		MNS100916IL9	\$ 35,805.00
44801	AYUDAS POR DESASTRES NATURALES Y OT	X	ECONOMICO	MUNICIPIO DE NOGALES SONORA		MNS100916IL9	\$ 50,820.00
44801	AYUDAS POR DESASTRES NATURALES Y OT	X	ECONOMICO	MUNICIPIO DE NOGALES SONORA		MNS100916IL9	\$ 55,440.00



**NOGALES**  
NOGALES SONORA 2021-2024

**MUNICIPIO DE NOGALES SONORA**  
**FORMATO DE PROGRAMAS CON RECURSOS CONCURRENTES POR ORDEN DE GOBIERNO**  
**DEL 1 DE OCTUBRE AL 31 DE DICIEMBRE DE 2023**



H. AYUNTAMIENTO CONSTITUCIONAL  
NOGALES, SONORA.  
2021-2024

Nombre del Programa a	Federal		Estatal		Municipal		Otros		Monto Total
	Dependencia / Entidad b	Aportación (Monto) c	Dependencia / Entidad d	Aportación (Monto) e	Dependencia / Entidad f	Aportación (Monto) g	Dependencia / Entidad h	Aportación (Monto) i	j=c+e+g+i
Fondo de aportaciones para el fortalecimiento municipal	Secretaria de Hacienda y Crédito Público	\$ 58,850,330.76				\$ -			\$ 58,850,330.76
Fondo de aportaciones para la infraestructura social municipal	Secretaria de Hacienda y Crédito Público	\$ 4,039,329.45				\$ -			\$ 4,039,329.45
Brigadas Rurales de Manejo del Fuego	Comisión Nacional Forestal	\$ 58,649.61			Potección Civil	\$ 25,000.00			\$ 83,649.61
RAMO 23 Provisiones Salariales y económicas (REPUVE)	Secretaria de Hacienda y Crédito Público	\$ 6,345,173.76							\$ 6,345,173.76
PROGRAMA EXTRAORDINARIO INSTITUTO DE LA MUJER	Secretaria de Hacienda y Crédito Público	\$ 909,910.97							\$ 909,910.97

**MUNICIPIO DE NOGALES, SONORA**

**Montos que reciban, obras y acciones a realizar, con el FAIS**

**Monto que reciban del FAIS**

**\$40,390,295.28**

Obra o Acción a realizar	Costo	Ubicación			Metas	Beneficiarios
		Entidad	Municipio	Localidad		
Construcción de escalinata en calle Roberto Fierro, colonia Municipal, en el municipio de Nogales, Sonora.	\$ 839,195.63	Sonora	Nogales	Sonora	85.66 M <sup>2</sup>	6 Fam.
Pavimentación con concreto hidráulico en calle Rio Moctezuma, entre Rio Yaqui y Rio Duero, colonia heroes, en el municipio de Nogales Sonora	\$ 4,351,508.47	Sonora	Nogales	Sonora	1112.55 M <sup>2</sup>	18 Fam.
Construcion de escalinata sierra san Lorenzo, colonia. Benito Juarez, en el Municipio de Nogales Sonora.	\$ 566,462.29	Sonora	Nogales	Sonora	84.1 M <sup>2</sup>	6 Fam.
Construccion de escalinata en calle del Perote, entre calle Sierra Pinito y calle Sierra Paloma, colonia Buenos Aires, en el Municipio de Nogales Sonora.	\$ 888,199.79	Sonora	Nogales	Sonora	75.44 M <sup>2</sup>	9 Fam
Construccion de escalinata en calle San Pedro entre calle San Antonio y calle Torre Eifeel colonia Las Torres, en el Muicipio de Nogales Sonora.	\$ 293,216.25	Sonora	Nogales	Sonora	35.97 M <sup>2</sup>	6 Fam.
Construccion de Escalinata de la certa, entre calle del Tauro y Ruben Pujol, colonia. CTS-CROC, en el municipio de Nogales Sonora.	\$ 1,978,430.34	Sonora	Nogales	Sonora	173.19 M <sup>2</sup>	21 Fam
Red de agua potable en calle Joaquin Pardave, colonia Lomas de nogales 2, en el Municipio de Nogales Sonora.	\$ 862,349.87	Sonora	Nogales	Sonora	410.26 MI	43 Fam.
Red de drenaje en calle Baja California Sur, entre calle Baja California Norte y calle Baja California Sur, Colonia del Valle, en el Municipio de Nogales sonora.	\$ 480,151.58	Sonora	Nogales	Sonora	101 MI	19 Fam

Red de drenaje en calle Los Utes, entre calle circuito de los Mayos y calle Tepehuanes, colonia Luis Donaldo Colosio, en el Municipio de Nogales Sonora.	\$ 551,636.11	Sonora	Nogales	Sonora	157.74 MI	15 Fam
Red de drenaje en calle Los Kiowas, entre calle Tectitecos y calle Los Kiowas, colonia Luis Donaldo Colosio, en el Municipio de Nogales Sonora.	\$ 384,716.65	Sonora	Nogales	Sonora	87.5 MI	12 Fam
Electrificación de calle prolongacion Ahuacatlan colonia colinas del sol en el Municipio de Nogales Sonora.	\$ 657,902.37	Sonora	Nogales	Sonora	219 MI	14 Fam.
Electrificación de calle puente Divisaderos entre calle María Greever y puente Divisadero final, colonia Lomas de Nogales, en el Municipio de Nogales, Sonora.	\$ 335,652.41	Sonora	Nogales	Sonora	86 MI	14 Fam.
Electrificación en ejido Francisco Manuel Cardenas Valdez, en el Municipio de Nogales Sonora.	\$ 160,156.07	Sonora	Nogales	Sonora	28 MI	6 Fam.
Electrificación en calle Alfredo Manzanero (entre calle Anacleto Olmos y Alfredo Manzanero final	\$ 743,602.69	Sonora	Nogales	Sonora	205 MI	21 Fam.
Pavimentación con concreto hidraulico, calle Montijo, colonia Altamira, en el municipio de Nogales, Sonora	\$ 3,652,346.88	Sonora	Nogales	Sonora	1138.24 M <sup>2</sup>	25 Fam.
Pavimentación con concreto hidráulico en calle kamias (entre Abraham Zaied y Tobosos), colonia Luis Donaldo Colosio, en el municipio de Nogales Sonora.	\$ 3,215,142.21	Sonora	Nogales	Sonora	1128.32 M <sup>2</sup>	25 Fam.
Construccion de cuarto dormitorio y cuarto para baño en calle Rio Bravo No.393 en colonia Heroes, construccion de cuarto dormitorio y cuarto de baño en calle Rio Conchos No. 364 en colonia Heroes y construccion de techo firme en calle Municipio de Onavas No. 143 en colonia Veracruz, del Municipio de Nogales Sonora.	\$ 962,960.26	Sonora	Nogales	Sonora	172.9 M <sup>2</sup>	3 Fam
Construccion de techo firme en Calle los tepehuanes No. 21 en la colonia Luis Donaldo Colosio y construccion de rrampa como infraestructura publica para el acceso y el apoyo de las personas con discapacidad en calles Sin nombre entre calle Los Choles y privida los Tolowas en colonia Luis Donaldo Colosio y construccion de cuarto dormitorio y cuarto de baño en calle uitlatecos No. 60 colonia Luis donaldo Colosio del Municipio de Nogales Sonora.	\$ 808,826.53	Sonora	Nogales	Sonora	134.2 M <sup>2</sup>	4 Fam

Construccion de cuarto dormitorio y cuarto para baño en ejido Francisco Cardenas Valdez (Los Picos), del Municipio de Nogales, Sonora	\$ 522,327.67	Sonora	Nogales	Sonora	33.81 M <sup>2</sup>	2 Fam
Ampliacion de rampa como infraestructura publica para el acceso y el apoyo de las personas con discapacidad en calle sin nombre entre calle los choles y priv. Los tolowas en colonia Luis Donald Colosio, y enjarre en interior de vivienda, en el Municipio de Nogales Sonora	\$ 286,084.54	Sonora	Nogales	Sonora	84.75 M <sup>2</sup>	2 Fam
Construccion de escalinata en calle Sierra Ploma, entre calle Sierra paricutin y Sierra Nacozari, colonia Buenos Aires, en el Municipio de Nogales Sonora.	\$ 1,006,569.68	Sonora	Nogales	Sonora	23.93 M <sup>2</sup>	6 Fam.
Muro de contencion primera etapa, calle Esmeralda Tramo I, COL. Iganacio Zaragoza	\$ 878,879.14	Sonora	Nogales	Sonora	135.6 M <sup>3</sup>	11 Fam
Red de agua potable y registros sanitarios de la calle San Pedro entre Torre San Antonio y Torre Eiffel, Colonia las Torres, del Municipio de Nogales Sonora	\$ 117,091.99	Sonora	Nogales	Sonora	50 ML	2 Fam
Red de drenaje sanitario de calle arroyo libertad tramo II, entre calle torres y calle Ingenieros, Fundo Legal, del Municipi de nogales sonora.	\$ 259,246.24	Sonora	Nogales	Sonora	60.26 ML	35 Fam
Red de drenaje calle Sierra Pinto, entre calle cofre de Perote y calle Sierra Paloma, Colonia Buenos Aires, del Municipio de Nogales Sonora.	\$ 275,691.73	Sonora	Nogales	Sonora	71 ML	6 Fam.
Rehabilitacion de linea de drenaje y agua potable en calle 15 de enero, entre calle Rafael Hernandez y calle Guty Cardenas, colonia Lomas de Nogales, en el municipio de Nogales, Sonora.	\$ 437,952.45	Sonora	Nogales	Sonora	122.69 ML	35 Fam
Red de drenaje de calle de los Lacandones (entre circuito los mayos y de los Quiches ), colonia Luis Donald Colosio, en Municipio de Nogales Sonora.	\$ 901,611.11	Sonora	Nogales	Sonora	199 ML	28 Fam
Red de drenaje calle Olmecas (entre Lacandones y kumias), Colonia Luis Donald Colosio en el Municipio de Nogales Sonora.	\$ 607,321.53	Sonora	Nogales	Sonora	152.55 M <sup>2</sup>	11 Fam
Red de drenaje calle Privada Cahitas, Col. Luis Donald Colosio, en el Municipio de Nogales Sonora.	\$ 351,997.72	Sonora	Nogales	Sonora	72.3 ML	15 Fam
Rahabilitacion de linea de drenaje y agua potable en calle Rafael Herdandez (0+031), Localidad de Heroica Nogales, Municipio de Nogales.	\$ 129,207.43	Sonora	Nogales	Sonora	26 ML	5 Fam

Red de drenaje sanitario en calle Esmeralda, Colonia Ignacio Zaragoza, en el Municipio de Nogales Sonora	\$ 644,414.55	Sonora	Nogales	Sonora	157 ML	11 Fam
Electrificación de calle Ruben Pujol, entre calles aguas federales y Ruben Pujol, colonia cts-croc, en el Municipio de Nogales Sonora.	\$ 301,552.25	Sonora	Nogales	Sonora	136 ML	6 Fam.
Pavimentación de concreto hidráulico de calle Sierra Aconchi tramo 3 (entre calle Rodolfo Aduelo Nerisy calle Oscar Monroy), colonia seguro social, en el Municipio de Nogales Sonora.	\$ 2,579,494.83	Sonora	Nogales	Sonora	999.81 M <sup>2</sup>	13 Fam
Pavimentación con concreto hidráulico calle San Luis Potosí tramo 2 (antes Jose Lopez Portillo), colonia 05 de mayo, en Municipio de Nogales, Sonora	\$ 2,474,583.22	Sonora	Nogales	Sonora	944.48 M <sup>2</sup>	15 Fam
Pavimentación con concreto hidráulico de calle Flores Magon entre (Andador 22 y Virgilio Uribe) col. Encinos, en el Municipio de Nogales Sonora.	\$ 4,897,263.67	Sonora	Nogales	Sonora	1499.33 M <sup>2</sup>	45 Fam
Pavimentación de concreto hidráulico de calle Ignacio de la Torre (entre Alfonso Ortiz Tirado y Juan Navarrete), colonia Lomas de Nogales, en el Municipio de Nogales Sonora.	\$ 826,103.56	Sonora	Nogales	Sonora	267.49 M <sup>2</sup>	5 Fam
Pavimentación con concreto Hidráulico de la calle San Pedro entre calle Torre San Antonio y calle Torre Eiffel, colonia las Torres, del Municipio de Nogales, Sonora.	\$ 412,737.29	Sonora	Nogales	Sonora	155.56 M <sup>2</sup>	12 Fam



**NOGALES**

GOBIERNO MUNICIPAL 2021-2024



H. AYUNTAMIENTO CONSTITUCIONAL  
NOGALES, SONORA  
2021-2024

<b>Municipio de Nogales, Sonora</b>	
<b>Formato de información de aplicación de recursos federales del Fondo de Aportaciones para el Fortalecimiento de los Municipios (FORTAMUN)</b>	
<b>Período del 01 de Octubre al 31 de Diciembre 2023</b>	
<b>Destino de las Aportaciones</b>	<b>Monto Pagado</b>
<b>DEUDA</b>	<b>\$ 15,356,577.72</b>
INTERESES DE LARGO PLAZO MES DE OCTUBRE 2023	\$ 5,403,930.30
INTERESES DE LARGO PLAZO MES DE NOVIEMBRE 2023	\$ 5,063,391.08
INTERESES DE LARGO PLAZO MES DE DICIEMBRE 2023	\$ 4,889,256.34
<b>GASTOS DE SEGURIDAD PÚBLICA</b>	<b>\$ 43,494,539.89</b>
PAGO DE NÓMINAS	\$ 22,107,263.14
PAGO DE AGUINALDO	\$ 3,021,029.18
SERVICIO MÉDICO	\$ 6,323,147.36
UNIFORMES	\$ 2,565,920.00
FACTURA A 759 (BOTAS)	\$ 669,088.00
CAPACITACIÓN	\$ 448,000.00
EXÁMENES DE LABORATORIO	\$ 76,356.00
MATERIALES Y SUMINISTROS	\$ 6,602,470.13
SERVICIOS GENERALES	\$ 902,778.61
MUEBLES DE OFICINA Y ESTANTERÍA	\$ 403,941.60
EQUIPO DE COMPUTO Y DE TECNOLOGÍAS	\$ 216,905.19
EQUIPOS Y APARATOS AUDIOVISUALES	\$ 28,944.00
BICICLETAS	\$ 120,000.00
MAQUINARIA Y OTROS EQUIPOS	\$ 8,696.68
SUMA	\$ 58,851,117.61





**NOGALES**  
NOGALES SONORA 2021-2024

MUNICIPIO DE NOGALES SONORA  
Formato de información de obligaciones pagadas o garantizadas con fondos federales  
AL CUARTO TRIMESTRE 2023



H. AYUNTAMIENTO CONSTITUCIONAL  
NOGALES, SONORA.  
2021-2024

Tipo de Obligación	Plazo	Tasa	Fin, Destino y Objeto	Acreedor, Proveedor o Contratista	Importe Total	Fondo	Importe Garantizado	Importe y porcentaje del total que se paga y garantiza con el recurso de	
								Importe Pagado	% respecto al total
Credito	20	.99% 3.74%	al Reestructura de la Deuda Publica Municipal	Grupo Financiero Banorte	\$ 508,794,553.25	Participaciones federales	NO APLICA	\$ 5,853,760.49	1.15%



REDUCCION DEL SALDO DE SU DEUDA PUBLICA BRUTA TOTAL CON MOTIVO DE  
CADA UNA DE LAS AMORTIZACIONES AL 31 DE DICIEMBRE DE 2023



	Importe
Deuda Pública Bruta Total al 31 de diciembre del Año 2022	\$ 491,113,575.35
(-)Amortización 1	\$ 453,910.41
Deuda Pública Bruta Total descontando la amortización 1	\$ 490,659,664.94
(-)Amortización 2	\$ 459,811.24
Deuda Pública Bruta Total descontando la amortización 2	\$ 490,199,853.70
(-)Amortización 3	\$ 465,788.79
Deuda Pública Bruta Total descontando la amortización 3	\$ 489,734,064.91
(-)Amortización 4	\$ 471,844.04
Deuda Pública Bruta Total descontando la amortización 4	\$ 489,262,220.87
(-)Amortización 5	\$ 477,978.02
Deuda Pública Bruta Total descontando la amortización 5	\$ 488,784,242.85
(-)Amortización 6	\$ 484,191.73
Deuda Pública Bruta Total descontando la amortización 6	\$ 488,300,051.12
(-)Amortización 7	\$ 490,486.22
Deuda Pública Bruta Total descontando la amortización 7	\$ 487,809,564.90
(-)Amortización 8	\$ 496,862.55
Deuda Pública Bruta Total descontando la amortización 8	\$ 487,312,702.35
(-)Amortización 9	\$ 503,321.76
Deuda Pública Bruta Total descontando la amortización 9	\$ 486,809,380.59
(-)Amortización 10	\$ 509,864.94
Deuda Pública Bruta Total descontando la amortización 10	\$ 486,299,515.65
(-)Amortización 11	\$ 516,493.19
Deuda Pública Bruta Total descontando la amortización 11	\$ 485,783,022.46
(-)Amortización 12	\$ 523,207.60
Deuda Pública Bruta Total descontando la amortización 12	\$ 485,259,814.86



**Comparativo de la Relacion Deuda Publica Bruta Total  
a producto interno bruto**

	Al 31 de diciembre de 2022	Cuarto Trimestre 2023
Producto interno bruto estatal	\$ 784,273,000,000.00	\$ 137,280,003,840.00
Saldo de la deuda pública	\$ 491,113,575.35	\$ 485,259,814.86
Porcentaje	0.06262%	0.35348%

**Comparativo de la Relacion Deuda Publica Bruta Total  
a Ingresos Propios**

	Al 31 de diciembre de 2022	Cuarto Trimestre 2023
Ingresos Propios	\$ 295,621,812.66	\$ 358,577,621.31
Saldo de la Deuda Pública	\$ 491,113,575.35	\$ 485,259,814.86
Porcentaje	166%	135%



**NOGALES**  
NOGALES SONORA 2021-  
2024

MUNICIPIO DE NOGALES SONORA  
FORMATO DEL EJERCICIO Y DESTINO DE GASTO FEDERALIZADO Y REINTEGROS  
AL 31 DE DICIEMBRE 2023



H. AYUNTAMIENTO CONSTITUCIONAL  
NOGALES, SONORA.  
2021-2024

Programa o Fondo	Destino de los Recursos	Ejercicio		Reintegro
		DEVENGADO	PAGADO	
FORTAMUN 2023	DEUDA Y NOMINA SEGURIDAD PUBLICA	\$ 235,401,323.77	\$ 235,401,323.77	NA
FAISM 2023	OBRA PÚBLICA	\$ 40,393,294.55	\$ 34,806,977.87	\$ 4,888.00
RAMO 23 PROVISIONES SALARIALES ECONOMICAS (REPUVE)	Y OBRA PÚBLICA	\$ 34,866,022.22	\$ 30,991,457.92	\$ 181,275.80
CONAFOR 2023	COMBATE A INCENDIOS FORESTALES	\$ 581,971.71	\$ 581,971.71	NA

Concepto (c)	2023 (d)	31 de diciembre de 2022 (e)	Concepto (c)	2023 (d)	31 de diciembre de 2022 (e)
<b>ACTIVO</b>			<b>PASIVO</b>		
<b>Activo Circulante</b>			<b>Activo Circulante</b>		
a. Efectivo y Equivalentes (a=a1+a2+a3+a4+a5+a6+a7)	284,128,733.56	185,929,464.64	a. Cuentas por Pagar a Corto Plazo (a=a1+a2+a3+a4+a5+a6+a7+a8+a9)	330,196,723.46	367,923,890.27
a1) Efectivo	52,191.51	46,526.41	a1) Servicios Personales por Pagar a Corto Plazo	2,349,693.42	2,748,033.12
a2) Bancos/Tesorería	284,076,542.05	185,706,632.89	a2) Proveedores por Pagar a Corto Plazo	59,855,366.19	70,682,857.33
a3) Bancos/Dependencias y Otros	0.00	0.00	a3) Contratistas por Obras Públicas por Pagar a Corto Plazo	100,144,807.30	123,929,245.48
a4) Inversiones Temporales (Hasta 3 meses)	0.00	0.00	a4) Participaciones y Aportaciones por Pagar a Corto Plazo	0.00	0.00
a5) Fondos con Afectación Específica	0.00	0.00	a5) Transferencias Otorgadas por Pagar a Corto Plazo	82,148,282.17	86,627,700.98
a6) Depósitos de Fondos de Terceros en Garantía y/o Administración	0.00	176,305.34	a6) Intereses, Comisiones y Otros Gastos de la Deuda Pública por Pagar a Corto Plazo	0.00	0.00
a7) Otros Efectivos y Equivalentes	0.00	0.00	a7) Retenciones y Contribuciones por Pagar a Corto Plazo	84,935,929.32	81,536,041.55
b. Derechos a Recibir Efectivo o Equivalentes (b=b1+b2+b3+b4+b5+b6+b7)	118,724,936.25	139,627,442.47	a8) Devoluciones de la Ley de Ingresos por Pagar a Corto Plazo	428,636.29	141,952.12
b1) Inversiones Financieras de Corto Plazo	0.00	0.00	a9) Otras Cuentas por Pagar a Corto Plazo	334,008.77	2,258,059.69
b2) Cuentas por Cobrar a Corto Plazo	595,036.49	207,642.79	b. Documentos por Pagar a Corto Plazo (b=b1+b2+b3)	0.00	0.00
b3) Deudores Diversos por Cobrar a Corto Plazo	117,888,349.11	139,140,188.68	b1) Documentos Comerciales por Pagar a Corto Plazo	0.00	0.00
b4) Ingresos por Recuperar a Corto Plazo	0.00	0.00	b2) Documentos con Contratistas por Obras Públicas por Pagar a Corto Plazo	0.00	0.00
b5) Deudores por Anticipos de la Tesorería a Corto Plazo	241,550.65	279,611.00	b3) Otros Documentos por Pagar a Corto Plazo	0.00	0.00
b6) Préstamos Otorgados a Corto Plazo	0.00	0.00	c. Porción a Corto Plazo de la Deuda Pública a Largo Plazo (c=c1+c2)	0.00	0.00
b7) Otros Derechos a Recibir Efectivo o Equivalentes a Corto Plazo	0.00	0.00	c1) Porción a Corto Plazo de la Deuda Pública	0.00	0.00
c. Derechos a Recibir Bienes o Servicios (c=c1+c2+c3+c4+c5)	10,673,913.89	12,180.76	c2) Porción a Corto Plazo de Arrendamiento Financiero	0.00	0.00
c1) Anticipo a Proveedores por Adquisición de Bienes y Prestación de Servicios a Corto Plazo	0.00	10,906.95	d. Títulos y Valores a Corto Plazo	0.00	0.00
c2) Anticipo a Proveedores por Adquisición de Bienes Inmuebles y Muebles a Corto Plazo	0.00	0.00	e. Pasivos Diferidos a Corto Plazo (e=e1+e2+e3)	2,800,023.00	2,800,023.00
c3) Anticipo a Proveedores por Adquisición de Bienes Intangibles a Corto Plazo	0.00	0.00	e1) Ingresos Cobrados por Adelantado a Corto Plazo	2,800,023.00	2,800,023.00
c4) Anticipo a Contratistas por Obras Públicas a Corto Plazo	10,673,913.89	1,273.81	e2) Intereses Cobrados por Adelantado a Corto Plazo	0.00	0.00
c5) Otros Derechos a Recibir Bienes o Servicios a Corto Plazo	0.00	0.00	e3) Otros Pasivos Diferidos a Corto Plazo	0.00	0.00
d. Inventarios (d=d1+d2+d3+d4+d5)	0.00	0.00	f. Fondos y Bienes de Terceros en Garantía y/o Administración a Corto Plazo (f=f1+f2+f3+f4+f5+f6)	0.00	0.00
d1) Inventario de Mercancías para Venta	0.00	0.00	f1) Fondos en Garantía a Corto Plazo	0.00	0.00
d2) Inventario de Mercancías Terminadas	0.00	0.00	f2) Fondos en Administración a Corto Plazo	0.00	0.00
d3) Inventario de Mercancías en Proceso de Elaboración	0.00	0.00	f3) Fondos Contingentes a Corto Plazo	0.00	0.00
d4) Inventario de Materias Primas, Materiales y Suministros para Producción	0.00	0.00	f4) Fondos de Fideicomisos, Mandatos y Contratos Análogos a Corto Plazo	0.00	0.00
d5) Bienes en Tránsito	0.00	0.00	f5) Otros Fondos de Terceros en Garantía y/o Administración a Corto Plazo	0.00	0.00
e. Almacenes	0.00	0.00	f6) Valores y Bienes en Garantía a Corto Plazo	0.00	0.00
f. Estimación por Pérdida o Deterioro de Activos Circulantes (f=f1+f2)	0.00	0.00	g. Provisiones a Corto Plazo (g=g1+g2+g3)	317,597.74	9,564,100.88
f1) Estimaciones para Cuentas Incobrables por Derechos a Recibir Efectivo o Equivalentes	0.00	0.00	g1) Provisión para Demandas y Juicios a Corto Plazo	0.00	0.00
f2) Estimación por Deterioro de Inventarios	0.00	0.00	g2) Provisión para Contingencias a Corto Plazo	0.00	0.00
g. Otros Activos Circulantes (g=g1+g2+g3+g4)	1,224,112.23	1,224,112.23	g3) Otras Provisiones a Corto Plazo	317,597.74	9,564,100.88
g1) Valores en Garantía	1,224,112.23	1,224,112.23	h. Otros Pasivos a Corto Plazo (h=h1+h2+h3)	0.00	0.00
g2) Bienes en Garantía (excluye depósitos de fondos)	0.00	0.00	h1) Ingresos por Clasificar	0.00	0.00
g3) Bienes Derivados de Embargos, Decomisos, Aseguramientos y Dación en Pago	0.00	0.00	h2) Recaudación por Participar	0.00	0.00
g4) Adquisición con Fondos de Terceros	0.00	0.00	h3) Otros Pasivos Circulantes	0.00	0.00
<b>IA. Total de Activos Circulantes (IA = a + b + c + d + e + f + g)</b>	<b>414,751,695.93</b>	<b>326,793,200.10</b>	<b>IIA. Total de Pasivos Circulantes (IIA = a + b + c + d + e + f + g + h)</b>	<b>333,314,344.20</b>	<b>380,288,014.15</b>
<b>Activo No Circulante</b>			<b>Pasivo No Circulante</b>		
a. Inversiones Financieras a Largo Plazo	0.00	0.00	a. Cuentas por Pagar a Largo Plazo	0.00	0.00
b. Derechos a Recibir Efectivo o Equivalentes a Largo Plazo	225,965.98	0.00	b. Documentos por Pagar a Largo Plazo	2,122,067.02	13,397,128.66
c. Bienes Inmuebles, Infraestructura y Construcciones en Proceso	1,075,190,468.62	1,054,063,050.46	c. Deuda Pública a Largo Plazo	485,259,814.86	491,113,575.35
d. Bienes Muebles	343,787,139.41	294,953,664.61	d. Pasivos Diferidos a Largo Plazo	0.00	0.00
e. Activos Intangibles	2,647,994.20	2,224,779.78	e. Fondos y Bienes de Terceros en Garantía y/o en Administración a Largo Plazo	0.00	0.00
f. Depreciación, Deterioro y Amortización Acumulada de Bienes	-195,610,657.57	-176,323,401.30	f. Provisiones a Largo Plazo	0.00	0.00
g. Activos Diferidos	148,614.81	148,614.81	<b>IIIB. Total de Pasivos No Circulantes (IIIB = a + b + c + d + e + f)</b>	<b>487,381,881.88</b>	<b>504,510,704.01</b>
h. Estimación por Pérdida o Deterioro de Activos no Circulantes	0.00	0.00	<b>II. Total del Pasivo (II = IIA + IIIB)</b>	<b>820,696,226.08</b>	<b>884,798,718.16</b>
i. Otros Activos no Circulantes	35,770,000.00	35,770,000.00	<b>HACIENDA PÚBLICA/PATRIMONIO</b>		
<b>IB. Total de Activos No Circulantes (IB = a + b + c + d + e + f + g + h + i)</b>	<b>1,262,159,525.45</b>	<b>1,210,836,708.36</b>	<b>IIIA. Hacienda Pública/Patrimonio Contribuido (IIIA = a + b + c)</b>	<b>0.00</b>	<b>0.00</b>
<b>I. Total del Activo (I = IA + IB)</b>	<b>1,676,911,221.38</b>	<b>1,537,629,908.46</b>	a. Aportaciones	0.00	0.00
			b. Donaciones de Capital	0.00	0.00
			c. Actualización de la Hacienda Pública/Patrimonio	0.00	0.00
			<b>IIIB. Hacienda Pública/Patrimonio Generado (IIIB = a + b + c + d + e)</b>	<b>856,214,995.30</b>	<b>652,831,190.30</b>
			a. Resultados del Ejercicio (Ahorro/Desahorro)	432,378,418.68	296,441,841.19
			b. Resultados de Ejercicios Anteriores	436,976,192.79	356,389,349.11
			c. Revalúos	0.00	0.00
			d. Reservas	0.00	0.00
			e. Rectificaciones de Resultados de Ejercicios Anteriores	-13,139,616.17	0.00
			<b>IIIC. Exceso o Insuficiencia en la Actualización de la Hacienda Pública/Patrimonio (IIIC=a+b)</b>	<b>0.00</b>	<b>0.00</b>
			a. Resultado por Posición Monetaria	0.00	0.00
			b. Resultado por Tenencia de Activos no Monetarios	0.00	0.00
			<b>III. Total Hacienda Pública/Patrimonio (III = IIIA + IIIB + IIIC)</b>	<b>856,214,995.30</b>	<b>652,831,190.30</b>
			<b>IV. Total del Pasivo y Hacienda Pública/Patrimonio (IV = II + III)</b>	<b>1,676,911,221.38</b>	<b>1,537,629,908.46</b>



Municipio de Nogales, Sonora  
 Informe Analítico de la Deuda y Otros Pasivos LDF  
 Del 1 de Enero al 31 de Diciembre de 2023



Denominación de las Deuda Pública y Otros Pasivos	Saldo al 31 de Diciembre de 2022	Disposiciones del Periodo	Amortizaciones del Periodo	Revaluaciones, Reclasificaciones y Otros Ajustes	Saldo Final del Periodo	Pago de Intereses del Periodo	Pago de Comisiones y demás costos asociados durante el Periodo
<b>1.-DEUDA PÚBLICA</b>	<b>491,113,575.35</b>	<b>0.00</b>	<b>5,853,760.49</b>	<b>0.00</b>	<b>485,259,814.86</b>	<b>61,013,602.32</b>	<b>0.00</b>
<b>A.-Corto Plazo</b>	<b>0.00</b>	<b>0.00</b>	<b>0.00</b>	<b>0.00</b>	<b>0.00</b>	<b>0.00</b>	<b>0.00</b>
a1) Instituciones de Crédito	0.00	0.00	0.00	0.00	0.00	0.00	0.00
CRÉDITO BANSI	0.00	0.00	0.00	0.00	0.00	0.00	0.00
a2) Títulos y Valores	0.00	0.00	0.00	0.00	0.00	0.00	0.00
a3) Arrendamientos Financieros	0.00	0.00	0.00	0.00	0.00	0.00	0.00
<b>B.-Largo Plazo</b>	<b>491,113,575.35</b>	<b>0.00</b>	<b>5,853,760.49</b>	<b>0.00</b>	<b>485,259,814.86</b>	<b>61,013,602.32</b>	<b>0.00</b>
CRÉDITO BANORTE REESTRUCTURA 2020	491,113,575.35	0.00	5,853,760.49	0.00	485,259,814.86	61,013,602.32	0.00
b2)Títulos y Valores	0.00	0.00	0.00	0.00	0.00	0.00	0.00
b2)Títulos y Valores	0.00	0.00	0.00	0.00	0.00	0.00	0.00
b3)Arrendamientos Financieros	0.00	0.00	0.00	0.00	0.00	0.00	0.00
<b>2.-Otros Pasivos</b>	<b>393,685,142.81</b>	<b>1,714,534,548.52</b>	<b>1,772,783,280.11</b>	<b>0.00</b>	<b>335,436,411.22</b>	<b>0.00</b>	<b>0.00</b>
<b>3. Total de la Deuda Pública y Otros Pasivos</b>	<b>884,798,718.16</b>	<b>1,714,534,548.52</b>	<b>1,778,637,040.60</b>	<b>0.00</b>	<b>820,696,226.08</b>	<b>61,013,602.32</b>	<b>0.00</b>
<b>4.-Deuda Contingente 1 (informativo)</b>	<b>500,448,901.85</b>	<b>0.00</b>	<b>7,084,428.14</b>	<b>0.00</b>	<b>509,358,747.45</b>	<b>3,454,402.64</b>	<b>18,527.03</b>
A. Deuda Contingente 1 JUICIOS LABORALES	107,581,636.71	0.00	0.00	0.00	123,575,910.45	0.00	0.00
B. Deuda Contingente 2 RELLENO SANITARIO	318,960,900.61	0.00	0.00	0.00	318,960,900.61	0.00	0.00
C. Deuda Contingente 3	82,303.00	0.00	0.00	0.00	82,303.00	0.00	0.00
D.ADMINISTRADORA HERMOGON	12,292,506.34	0.00	0.00	0.00	12,292,506.34	0.00	0.00
E. Crédito COFIDAN 100,000,000.00	34,312,115.19	0.00	5,430,108.14	0.00	28,882,007.05	1,595,639.20	18,527.03
F. Crédito COFIDAN 40,000,000.00	27,219,440.00	0.00	1,654,320.00	0.00	25,565,120.00	1,858,763.44	0.00
<b>5.-Valor de Instrumentos Bono Cupón Cero 2 (Informativo)</b>	<b>0.00</b>	<b>0.00</b>	<b>0.00</b>	<b>0.00</b>	<b>0.00</b>	<b>0.00</b>	<b>0.00</b>
A. Instrumento Bono Cupón Cero 1	0.00	0.00	0.00	0.00	0.00	0.00	0.00
B. Instrumento Bono Cupón Cero 2	0.00	0.00	0.00	0.00	0.00	0.00	0.00
C. Instrumento Bono Cupón Cero 3	0.00	0.00	0.00	0.00	0.00	0.00	0.00

Obligaciones a Corto Plazo	Monto contratado	Plazo Pactado	Tasa de Interés	Comisiones y Costos	Tasa Efectiva Anual
<b>6. Obligaciones a Corto Plazo (Informativo)</b>					
B. Crédito 2					
C. Crédito 3					
D. Crédito 4					

MUNICIPIO DE NOGALES SONORA										
Informe Analítico de Obligaciones Diferentes de Financiamientos – LDF										
Del 1 de Enero al 31 de Diciembre de 2023 (b)										
(PESOS)										
Denominación de las Obligaciones Diferentes de Financiamiento	Fecha del Contrato	Fecha de inicio de operación del proyecto	Fecha de vencimiento	Monto de la inversión pactado	Plazo pactado	Monto promedio mensual del pago de la contraprestación	Monto promedio mensual del pago de la contraprestación correspondiente al pago de inversión	Monto pagado de la inversión al XX de XXXX de 20XX	Monto pagado de la inversión actualizado al XX de XXXX de 20XX	Saldo pendiente por pagar de la inversión al XX de XXXX de 20XX
(c)	(d)	(e)	(f)	(g)	(h)	(i)	(j)	(k)	(l)	(m = g – l)
A. Asociaciones Público Privadas (APP's) (A=a+b+c+d)	0	0	0	0	0	0	0	0	0	0
a) APP 1										0
b) APP 2										0
c) APP 3										0
d) APP XX										0
B. Otros Instrumentos (B=a+b+c+d)	0	0	0	0	0	0	0	0	0	0
a) Otro Instrumento 1										0
b) Otro Instrumento 2										0
c) Otro Instrumento 3										0
d) Otro Instrumento XX										0
C. Total de Obligaciones Diferentes de Financiamiento (C=A+B)	0	0	0	0	0	0	0	0	0	0

**MUNICIPIO DE NOGALES (a)**  
**Balance Presupuestario - LDF**  
**Del 1 de Enero al 31 de Diciembre de 2023 (b)**  
**(PESOS)**

Concepto (c)	Estimado/ Aprobado (d)	Devengado	Recaudado/ Pagado
<b>A. Ingresos Totales (A = A1+A2+A3)</b>	<b>1,212,828,790.66</b>	<b>1,373,032,869.39</b>	<b>1,373,032,869.39</b>
A1. Ingresos de Libre Disposición	937,729,092.19	1,059,418,941.82	1,059,418,941.82
A2. Transferencias Federales Etiquetadas	275,099,697.47	313,613,927.57	313,613,927.57
A3. Financiamiento Neto	1.00		
<b>B. Egresos Presupuestarios1 (B = B1+B2)</b>	<b>1,206,975,030.17</b>	<b>1,212,014,641.17</b>	<b>1,170,737,518.60</b>
B1. Gasto No Etiquetado (sin incluir Amortización de la Deuda Pública)	937,315,474.24	931,533,671.40	897,521,620.53
B2. Gasto Etiquetado (sin incluir Amortización de la Deuda Pública)	269,659,555.93	280,480,969.77	273,215,898.07
<b>C. Remanentes del Ejercicio Anterior (C = C1 + C2)</b>			
C1. Remanentes de Ingresos de Libre Disposición aplicados en el periodo			
C2. Remanentes de Transferencias Federales Etiquetadas aplicados en el periodo			
<b>I. Balance Presupuestario (I = A - B + C)</b>	<b>5,853,760.49</b>	<b>161,018,228.22</b>	<b>202,295,350.79</b>
<b>II. Balance Presupuestario sin Financiamiento Neto (II = I - A3)</b>	<b>5,853,759.49</b>	<b>161,018,228.22</b>	<b>202,295,350.79</b>
<b>III. Balance Presupuestario sin Financiamiento Neto y sin Remanentes del Ejercicio Anterior (III = II - C)</b>	<b>5,853,759.49</b>	<b>161,018,228.22</b>	<b>202,295,350.79</b>

Concepto	Aprobado	Devengado	Pagado
<b>E. Intereses, Comisiones y Gastos de la Deuda (E = E1+E2)</b>	<b>70,000,000.00</b>	<b>61,013,602.32</b>	<b>61,013,602.32</b>
E1. Intereses, Comisiones y Gastos de la Deuda con Gasto No Etiquetado	70,000,000.00	61,013,602.32	61,013,602.32
E2. Intereses, Comisiones y Gastos de la Deuda con Gasto Etiquetado			
<b>IV. Balance Primario (IV = III + E)</b>	<b>75,853,759.49</b>	<b>222,031,830.54</b>	<b>263,308,953.11</b>

Concepto	Estimado/ Aprobado	Devengado	Recaudado/ Pagado
<b>F. Financiamiento (F = F1 + F2)</b>	<b>1.00</b>	<b>-</b>	<b>-</b>
F1. Financiamiento con Fuente de Pago de Ingresos de Libre Disposición	1.00	-	-
F2. Financiamiento con Fuente de Pago de Transferencias Federales Etiquetadas			
<b>G. Amortización de la Deuda (G = G1 + G2)</b>	<b>5,853,760.49</b>	<b>5,853,760.49</b>	<b>5,853,760.49</b>
G1. Amortización de la Deuda Pública con Gasto No Etiquetado	5,853,760.49	5,853,760.49	5,853,760.49
G2. Amortización de la Deuda Pública con Gasto Etiquetado			
<b>A3. Financiamiento Neto (A3 = F - G)</b>	<b>5,853,759.49</b>	<b>5,853,760.49</b>	<b>5,853,760.49</b>

Concepto	Estimado/ Aprobado	Devengado	Recaudado/ Pagado
A1. Ingresos de Libre Disposición	937,729,092.19	1,059,418,941.82	1,059,418,941.82
<b>A3.1 Financiamiento Neto con Fuente de Pago de Ingresos de Libre Disposición (A3.1 = F1 - G1)</b>	<b>1.00</b>	<b>-</b>	<b>-</b>
F1. Financiamiento con Fuente de Pago de Ingresos de Libre Disposición	1.00	-	-
G1. Amortización de la Deuda Pública con Gasto No Etiquetado	-	-	-
B1. Gasto No Etiquetado (sin incluir Amortización de la Deuda Pública)	937,315,474.24	931,533,671.40	897,521,620.53
C1. Remanentes de Ingresos de Libre Disposición aplicados en el periodo			
<b>V. Balance Presupuestario de Recursos Disponibles (V = A1 + A3.1 - B1 + C1)</b>	<b>413,618.95</b>	<b>127,885,270.42</b>	<b>161,897,321.29</b>
<b>VI. Balance Presupuestario de Recursos Disponibles sin Financiamiento Neto (VI = V - A3.1)</b>	<b>413,617.95</b>	<b>127,885,270.42</b>	<b>161,897,321.29</b>



Concepto	Estimado/ Aprobado	Devengado	Recaudado/ Pagado
A2. Transferencias Federales Etiquetadas	275,099,697.47	313,613,927.57	313,613,927.57
A3.2 Financiamiento Neto con Fuente de Pago de Transferencias Federales Etiquetadas (A3.2 = F2 – G2)	5,853,760.49	5,853,760.49	5,853,760.49
F2. Financiamiento con Fuente de Pago de Transferencias Federales Etiquetadas	-	-	-
G2. Amortización de la Deuda Pública con Gasto Etiquetado	5,853,760.49	5,853,760.49	5,853,760.49
B2. Gasto Etiquetado (sin incluir Amortización de la Deuda Pública)	269,659,555.93	280,480,969.77	273,215,898.07
C2. Remanentes de Transferencias Federales Etiquetadas aplicados en el periodo	-	-	-
VII. Balance Presupuestario de Recursos Etiquetados (VII = A2 + A3.2 – B2 + C2)	413,618.95	27,279,197.31	34,544,269.01
VIII. Balance Presupuestario de Recursos Etiquetados sin Financiamiento Neto (VIII = VII – A3.2)	5,440,141.54	33,132,957.80	40,398,029.50

**MUNICIPIO DE NOGALES SONORA**  
**Estado Analítico de Ingresos Detallado - LDF**  
**Del 1 de Enero al 30 de Diciembre de 2023 (b)**  
**(PESOS)**

Concepto (c)	Ingreso					Diferencia (e)
	Estimado (d)	Ampliaciones/ (Reducciones)	Modificado	Devengado	Recaudado	
<b>Ingresos de Libre Disposición</b>						
A. Impuestos	144,802,966.20	0.00	144,802,966.20	188,542,850.44	188,542,850.44	43,739,884.24
B. Cuotas y Aportaciones de Seguridad Social			0.00			0.00
C. Contribuciones de Mejoras	6,000.00	0.00	6,000.00	0.00	0.00	-6,000.00
D. Derechos	90,149,288.36	0.00	90,149,288.36	94,390,386.58	94,390,386.58	4,241,098.22
E. Productos	1,649,041.18	0.00	1,649,041.18	20,345,833.62	20,345,833.62	18,696,792.44
F. Aprovechamientos	13,783,299.87	4,933,831.43	18,717,131.30	20,403,354.28	19,939,580.10	6,156,280.23
G. Ingresos por Ventas de Bienes y Prestación Servicios			0.00			0.00
H. Participaciones	590,819,368.68	0.00	590,819,368.68	615,544,181.60	615,544,181.60	24,724,812.92
(H=h1+h2+h3+h4+h5+h6+h7+h8+h9+h10+h11)						
h1) Fondo General de Participaciones	253,882,478.36	0.00	253,882,478.36	244,173,627.39	244,173,627.39	-9,708,850.97
h2) Fondo de Fomento Municipal	32,449,123.93	0.00	32,449,123.93	35,208,330.84	35,208,330.84	2,759,206.91
h3) Fondo de Fiscalización y Recaudación	55,262,668.44	0.00	55,262,668.44	43,851,877.83	43,851,877.83	-11,410,790.61
h4) Fondo de Compensación			0.00			0.00
h5) Fondo de Extracción de Hidrocarburos			0.00			0.00
h6) Impuesto Especial Sobre Producción y Servicios	8,512,478.91	0.00	8,512,478.91	6,748,895.65	6,748,895.65	-1,763,583.26
h7) 0.136% de la Recaudación Federal Participable	225,461,967.15	0.00	225,461,967.15	268,986,253.00	268,986,253.00	43,524,285.85
h8) 3.17% Sobre Extracción de Petróleo			0.00			0.00
h9) Gasolinas y Diésel	15,250,651.89	0.00	15,250,651.89	16,575,196.89	16,575,196.89	1,324,545.00
h10) Fondo del Impuesto Sobre la Renta			0.00			0.00
h11) Fondo de Estabilización de los Ingresos de las Entidades Federativas	0.00	0.00	0.00	0.00	0.00	0.00
I. Incentivos Derivados de la Colaboración Fiscal (I=i1+i2+i3+i4+i5)	42,515,175.88	0.00	42,515,175.88	60,912,167.78	60,912,167.78	18,396,991.90
i1) Tenencia o Uso de Vehículos	1,988.93	0.00	1,988.93	1,927.40	1,927.40	-61.53
i2) Fondo de Compensación ISAN	1,030,311.65	0.00	1,030,311.65	1,030,311.72	1,030,311.72	0.07
i3) Impuesto Sobre Automóviles Nuevos	4,838,247.97	0.00	4,838,247.97	6,681,840.05	6,681,840.05	1,843,592.08
i4) Fondo de Compensación de Repecos-Intermedios	0.00		0.00			0.00
i5) Otros Incentivos Económicos	36,644,627.33	0.00	36,644,627.33	53,198,088.61	53,198,088.61	16,553,461.28
J. Transferencias y Asignaciones			0.00			0.00
K. Convenios	35,000,001.00	0.00	35,000,001.00	34,895,196.39	34,895,196.39	-104,804.61
k1) Otros Convenios y Subsidios	35,000,001.00	0.00	35,000,001.00	34,895,196.39	34,895,196.39	-104,804.61
L. Otros Ingresos de Libre Disposición (L=l1+l2)	18,590,328.07	0.00	18,590,328.07	24,384,971.13	24,384,971.13	5,794,643.06
l1) Participaciones en Ingresos Locales	18,590,328.07	0.00	18,590,328.07	24,384,971.13	24,384,971.13	5,794,643.06
l2) Otros Ingresos de Libre Disposición	0.00	0.00	0.00	0.00	0.00	0.00
<b>I. Total de Ingresos de Libre Disposición (I=A+B+C+D+E+F+G+H+I+J+K+L)</b>	<b>937,315,469.24</b>	<b>4,933,831.43</b>	<b>942,249,300.67</b>	<b>1,059,418,941.82</b>	<b>1,058,955,167.64</b>	<b>121,639,698.40</b>
<b>Ingresos Excedentes de Ingresos de Libre Disposición</b>						
<b>Transferencias Federales Etiquetadas</b>						
A. Aportaciones (A=a1+a2+a3+a4+a5+a6+a7+a8)	275,513,316.42	0.00	275,513,316.42	275,794,618.32	275,794,618.32	281,301.90
a1) Fondo de Aportaciones para la Nómina Educativa y Gasto Operativo			0.00			0.00
a2) Fondo de Aportaciones para los Servicios de Salud			0.00			0.00
a3) Fondo de Aportaciones para la Infraestructura Social	40,393,295.28	0.00	40,393,295.28	40,393,294.55	40,393,294.55	-0.73
a4) Fondo de Aportaciones para el Fortalecimiento de los Municipios y de las Demarcaciones Territoriales del Distrito Federal	235,120,021.14	0.00	235,120,021.14	235,401,323.77	235,401,323.77	281,302.63
a5) Fondo de Aportaciones Múltiples			0.00			0.00
a6) Fondo de Aportaciones para la Educación Tecnológica y de Adultos			0.00			0.00
a7) Fondo de Aportaciones para la Seguridad Pública de los Estados y del Distrito Federal			0.00			0.00
a8) Fondo de Aportaciones para el Fortalecimiento de las Entidades Federativas			0.00			0.00
B. Convenios (B=b1+b2+b3+b4)	4.00	33,438,693.25	33,438,697.25	37,819,309.25	37,819,309.25	37,819,305.25
b1) Convenios de Protección Social en Salud			0.00			0.00
b2) Convenios de Descentralización	3.00	2,839,026.03	2,839,029.03	2,839,027.03	2,839,027.03	2,839,024.03
b3) Convenios de Reasignación			0.00			0.00
b4) Otros Convenios y Subsidios	1.00	30,599,667.22	30,599,668.22	34,980,282.22	34,980,282.22	34,980,281.22
C. Fondos Distintos de Aportaciones (C=c1+c2)	0.00	0.00	0.00	0.00	0.00	0.00
c1) Fondo para Entidades Federativas y Municipios Productores de Hidrocarburos			0.00			0.00
c2) Fondo Minero			0.00			0.00
D. Transferencias, Asignaciones, Subsidios y Subvenciones, y Pensiones y Jubilaciones			0.00			0.00

**MUNICIPIO DE NOGALES SONORA**  
**Estado Analítico de Ingresos Detallado - LDF**  
**Del 1 de Enero al 30 de Diciembre de 2023 (b)**  
**(PESOS)**

Concepto (c)	Ingreso					Diferencia (e)
	Estimado (d)	Ampliaciones/ (Reducciones)	Modificado	Devengado	Recaudado	
E. Otras Transferencias Federales Etiquetadas			0.00			0.00
<b>II. Total de Transferencias Federales Etiquetadas (II = A + B + C + D + E)</b>	<b>275,513,320.42</b>	<b>33,438,693.25</b>	<b>308,952,013.67</b>	<b>313,613,927.57</b>	<b>313,613,927.57</b>	<b>38,100,607.15</b>
III. Ingresos Derivados de Financiamientos (III = A)	1.00	0.00	1.00	0.00	0.00	-1.00
A. Ingresos Derivados de Financiamientos	1.00	0.00	1.00	0.00	0.00	-1.00
<b>IV. Total de Ingresos (IV = I + II + III)</b>	<b>1,212,828,790.66</b>	<b>38,372,524.68</b>	<b>1,251,201,315.34</b>	<b>1,373,032,869.39</b>	<b>1,372,569,095.21</b>	<b>159,740,304.55</b>
<b>Datos Informativos</b>						
1. Ingresos Derivados de Financiamientos con Fuente de Pago de Ingresos de Libre Disposición	1.00	0.00	1.00	0.00	0.00	-1.00
2. Ingresos Derivados de Financiamientos con Fuente de Pago de Transferencias Federales Etiquetadas			0.00			0.00
3. Ingresos Derivados de Financiamientos (3 = 1 + 2)	1.00	0.00	1.00	0.00	0.00	-1.00

MUNICIPIO DE NOGALES (a)  
Estado Análisis del Ejercicio del Presupuesto de Egresos Detallado - LDF  
Clasificación por Objeto del Gasto (Capítulo y Concepto)  
Del 1 de Enero al 31 de Diciembre de 2023 (b)  
(PESOS)

Concepto (c)	Egresos					Subejercicio (e)
	Aprobado (d)	Ampliaciones/ (Reducciones)	Modificado	Devengado	Pagado	
<b>I. Gasto No Etiquetado (I=A+B+C+D+E+F+G+H+I)</b>	<b>937,315,474.24</b>	<b>25,213,889.54</b>	<b>962,529,363.78</b>	<b>931,533,671.40</b>	<b>897,521,620.53</b>	<b>30,995,692.38</b>
<b>A. Servicios Personales (A=a1+a2+a3+a4+a5+a6+a7)</b>	<b>288,221,001.90</b>	<b>25,109,129.26</b>	<b>313,330,131.16</b>	<b>313,001,371.62</b>	<b>312,237,243.17</b>	<b>328,759.54</b>
a1) Remuneraciones al Personal de Carácter Permanente	171,352,911.63	2,324,102.17	173,677,013.80	173,677,013.80	173,677,013.80	-
a2) Remuneraciones al Personal de Carácter Transitorio	-	754,940.38	754,940.38	754,940.12	754,940.12	0.26
a3) Remuneraciones Adicionales y Especiales	35,556,032.53	15,529,149.21	51,085,181.74	50,756,422.59	50,756,422.59	328,759.15
a4) Seguridad Social	57,712,318.53	3,694,331.72	61,406,650.25	61,406,650.25	61,406,650.25	0.13
a5) Otras Prestaciones Sociales y Económicas	21,306,221.46	12,488,786.97	33,795,008.43	33,795,008.43	33,030,879.98	-
a6) Previsiones	2,293,517.75	2,293,517.75	-	-	-	-
a7) Pago de Estímulos a Servidores Públicos	-	-	-	-	-	-
<b>B. Materiales y Suministros (B=b1+b2+b3+b4+b5+b6+b7+b8+b9)</b>	<b>88,214,664.24</b>	<b>10,103,538.13</b>	<b>78,111,126.11</b>	<b>70,411,153.78</b>	<b>69,761,379.96</b>	<b>7,699,972.33</b>
b1) Materiales de Administración, Emisión de Documentos y Artículos Oficiales	5,074,444.53	852,103.90	4,218,340.63	3,624,155.78	3,559,496.40	594,184.85
b2) Alimentos y Utensilios	1,726,037.98	440,991.37	2,167,029.35	1,985,956.47	1,972,808.47	161,072.88
b3) Materias Primas y Materiales de Producción y Comercialización	50,000.00	41,208.00	8,792.00	8,791.20	8,791.20	0.80
b4) Materiales y Artículos de Construcción y de Reparación	14,620,827.15	6,606,761.15	8,014,066.00	6,890,131.16	6,673,784.48	1,123,934.84
b5) Productos Químicos, Farmacéuticos y de Laboratorio	4,096,339.33	1,111,093.95	2,985,245.38	2,851,470.76	2,543,341.16	333,774.62
b6) Combustibles, Lubricantes y Aditivos	43,065,524.62	1,216,551.02	41,848,973.60	38,648,841.57	38,563,242.74	3,200,132.03
b7) Vestuario, Blancos, Prendas de Protección y Artículos Deportivos	2,375,595.81	440,991.37	1,676,578.53	1,676,578.53	1,676,578.53	954,520.67
b8) Materiales y Suministros Para Seguridad	462,000.00	290,000.00	172,000.00	171,793.68	171,793.68	206.32
b9) Herramientas, Refacciones y Accesorios Menores	16,747,894.82	272,205.80	17,020,100.62	15,707,955.30	15,546,063.97	1,312,145.32
<b>C. Servicios Generales (C=c1+c2+c3+c4+c5+c6+c7+c8+c9)</b>	<b>124,275,286.06</b>	<b>23,300,087.22</b>	<b>147,575,373.28</b>	<b>140,604,631.92</b>	<b>138,120,893.28</b>	<b>6,970,741.36</b>
c1) Servicios Básicos	37,705,016.79	5,833,548.98	43,538,565.77	43,288,019.01	43,288,019.01	250,544.76
c2) Servicios de Arrendamiento	14,044,220.52	8,540,329.32	22,584,549.84	21,395,355.14	20,824,631.89	1,189,194.70
c3) Servicios Profesionales, Científicos, Técnicos y Otros Servicios	16,504,883.46	1,100,263.27	17,605,146.73	17,278,468.23	16,587,502.53	326,678.50
c4) Servicios Financieros, Bancarios y Comerciales	15,045,095.60	1,620,260.57	16,665,356.17	14,917,628.80	14,917,628.80	1,747,727.37
c5) Servicios de Instalación, Reparación, Mantenimiento y Conservación	8,792,753.37	4,164,899.66	12,957,653.03	12,128,565.97	11,295,063.03	829,087.06
c6) Servicios de Comunicación Social y Publicidad	9,031,221.30	50,000.00	8,981,221.30	8,958,245.28	8,958,245.28	22,976.02
c7) Servicios de Traslado y Viáticos	2,506,578.00	351,655.18	2,154,922.82	1,932,810.15	1,924,660.15	222,112.67
c8) Servicios Oficiales	8,208,247.26	238,843.50	8,447,090.76	8,236,286.32	7,862,733.02	210,804.44
c9) Otros Servicios Generales	12,437,269.76	2,203,599.10	14,640,868.86	12,469,253.02	12,469,253.02	2,171,615.84
<b>D. Transferencias, Asignaciones, Subsidios y Otras Ayudas (D=d1+d2+d3+d4+d5+d6+d7+d8+d9)</b>	<b>214,914,136.65</b>	<b>1,053,920.67</b>	<b>215,968,057.32</b>	<b>205,048,894.78</b>	<b>204,717,588.23</b>	<b>10,919,162.54</b>
d1) Transferencias Internas y Asignaciones al Sector Público	134,659,133.85	-	134,659,133.85	126,172,269.39	125,853,666.48	8,486,864.46
d2) Transferencias al Resto del Sector Público	-	-	-	-	-	-
d3) Subsidios y Subvenciones	-	-	-	-	-	-
d4) Ayudas Sociales	45,816,933.80	3,302,880.40	42,514,053.40	40,817,914.08	40,817,914.08	1,696,139.32
d5) Pensiones y Jubilaciones	32,085,000.00	5,189,512.81	37,274,512.81	37,271,931.17	37,259,227.53	2,581.64
d6) Transferencias a Fideicomisos, Mandatos y Otros Análogos	-	-	-	-	-	-
d7) Transferencias a la Seguridad Social	-	-	-	-	-	-
d8) Donativos	2,353,069.00	832,711.74	1,520,357.26	786,780.14	786,780.14	733,577.12
d9) Transferencias al Exterior	-	-	-	-	-	-
<b>E. Bienes Muebles, Inmuebles e Intangibles (E=e1+e2+e3+e4+e5+e6+e7+e8+e9)</b>	<b>49,523,343.49</b>	<b>8,906,104.23</b>	<b>40,617,239.26</b>	<b>38,080,987.33</b>	<b>37,750,201.45</b>	<b>2,536,251.93</b>
e1) Mobiliario y Equipo de Administración	6,131,115.98	1,191,088.45	4,940,027.53	4,298,195.36	4,062,579.08	641,832.17
e2) Mobiliario y Equipo Educativo y Recreativo	479,991.00	315,107.50	164,883.50	161,862.79	161,862.79	3,020.71
e3) Equipo e Instrumental Médico y de Laboratorio	600,012.00	-	600,012.00	264,899.56	264,899.56	335,112.44
e4) Vehículos y Equipo de Transporte	27,750,379.63	541,323.40	27,209,056.23	26,451,343.71	26,362,783.71	757,112.52
e5) Equipo de Defensa y Seguridad	-	2,430.00	2,430.00	2,430.00	2,430.00	-
e6) Maquinaria, Otros Equipos y Herramientas	12,187,482.88	5,030,164.88	7,157,318.00	6,479,041.49	6,472,431.89	678,276.51
e7) Activos Biológicos	12.00	117,500.00	117,512.00	-	-	117,512.00
e8) Bienes Inmuebles	1,135,752.00	1,135,752.00	-	-	-	-
e9) Activos Intangibles	1,238,598.00	812,598.00	426,000.00	423,214.42	423,214.42	2,785.58
<b>F. Inversión Pública (F=f1+f2+f3)</b>	<b>159,931,345.02</b>	<b>4,933,831.43</b>	<b>164,865,176.45</b>	<b>162,324,371.77</b>	<b>132,872,054.24</b>	<b>2,540,804.68</b>
f1) Obra Pública en Bienes de Dominio Público	158,431,345.02	6,433,830.43	164,865,175.45	162,324,371.77	132,872,054.24	2,540,803.68
f2) Obra Pública en Bienes Propios	1,500,000.00	1,499,999.00	1.00	-	-	1.00
f3) Proyectos Productivos y Acciones de Fomento	-	-	-	-	-	-
<b>G. Inversiones Financieras y Otras Provisiones (G=g1+g2+g3+g4+g5+g6+g7)</b>	<b>8,150,636.40</b>	<b>8,150,636.40</b>	<b>-</b>	<b>-</b>	<b>-</b>	<b>-</b>
g1) Inversiones Para el Fomento de Actividades Productivas	-	-	-	-	-	-
g2) Acciones y Participaciones de Capital	-	-	-	-	-	-
g3) Compra de Títulos y Valores	-	-	-	-	-	-
g4) Concesión de Préstamos	-	-	-	-	-	-
g5) Inversiones en Fideicomisos, Mandatos y Otros Análogos	-	-	-	-	-	-
g6) Fideicomiso de Desastres Naturales (Informativo)	-	-	-	-	-	-
g7) Otras Inversiones Financieras	-	-	-	-	-	-
g8) Provisiones para Contingencias y Otras Erogaciones Especiales	8,150,636.40	8,150,636.40	-	-	-	-
<b>H. Participaciones y Aportaciones (H=h1+h2+h3)</b>	<b>-</b>	<b>-</b>	<b>-</b>	<b>-</b>	<b>-</b>	<b>-</b>
h1) Participaciones	-	-	-	-	-	-
h2) Aportaciones	-	-	-	-	-	-
h3) Convenios	-	-	-	-	-	-
<b>I. Deuda Pública (I=i1+i2+i3+i4+i5+i6+i7)</b>	<b>4,085,060.48</b>	<b>2,022,800.28</b>	<b>2,062,260.20</b>	<b>2,062,260.20</b>	<b>2,062,260.20</b>	<b>-</b>
i1) Amortización de la Deuda Pública	-	-	-	-	-	-
i2) Intereses de la Deuda Pública	-	-	-	-	-	-
i3) Comisiones de la Deuda Pública	-	-	-	-	-	-
i4) Gastos de la Deuda Pública	-	-	-	-	-	-
i5) Costo por Coberturas	-	2,062,260.20	2,062,260.20	2,062,260.20	2,062,260.20	-
i6) Apoyos Financieros	-	-	-	-	-	-
i7) Adeudos de Ejercicios Fiscales Anteriores (ADEFAS)	4,085,060.48	4,085,060.48	-	-	-	-

**MUNICIPIO DE NOGALES (a)**  
**Estado Análítico del Ejercicio del Presupuesto de Egresos Detallado - LDF**  
**Clasificación por Objeto del Gasto (Capítulo y Concepto)**  
**Del 1 de Enero al 31 de Diciembre de 2023 (b)**  
**(PESOS)**

Concepto (c)	Egresos					Subejercicio (e)
	Aprobado (d)	Ampliaciones/ (Reducciones)	Modificado	Devengado	Pagado	
<b>II. Gasto Etiquetado (II=A+B+C+D+E+F+G+H+I)</b>	<b>275,513,316.42</b>	<b>13,158,635.14</b>	<b>288,671,951.56</b>	<b>286,334,730.26</b>	<b>279,069,658.56</b>	<b>2,337,221.30</b>
<b>A. Servicios Personales (A=a1+a2+a3+a4+a5+a6+a7)</b>	<b>128,973,168.00</b>	<b>10,830,456.32</b>	<b>118,142,711.68</b>	<b>118,142,711.68</b>	<b>118,142,711.68</b>	-
a1) Remuneraciones al Personal de Carácter Permanente	83,832,408.00	1,451,077.58	85,283,485.58	85,283,485.58	85,283,485.58	-
a2) Remuneraciones al Personal de Carácter Transitorio	-	-	-	-	-	-
a3) Remuneraciones Adicionales y Especiales	13,059,624.00	4,996,052.03	8,063,571.97	8,063,571.97	8,063,571.97	-
a4) Seguridad Social	32,081,136.00	7,285,481.87	24,795,654.13	24,795,654.13	24,795,654.13	-
a5) Otras Prestaciones Sociales y Económicas	-	-	-	-	-	-
a6) Provisiones	-	-	-	-	-	-
a7) Pago de Estímulos a Servidores Públicos	-	-	-	-	-	-
<b>B. Materiales y Suministros (B=b1+b2+b3+b4+b5+b6+b7+b8+b9)</b>	<b>15,535,508.80</b>	<b>1,951,450.72</b>	<b>13,584,058.08</b>	<b>13,439,160.09</b>	<b>13,341,695.89</b>	<b>144,897.99</b>
b1) Materiales de Administración, Emisión de Documentos y Artículos Oficiales	690,316.80	354,077.63	336,239.17	333,153.29	333,153.29	3,085.88
b2) Alimentos y Utensilios	2,000,000.00	1,640,837.54	359,162.46	354,252.47	285,462.27	4,909.99
b3) Materias Primas y Materiales de Producción y Comercialización	-	-	-	-	-	-
b4) Materiales y Artículos de Construcción y de Reparación	36.00	34,110.00	34,146.00	34,087.55	34,087.55	58.45
b5) Productos Químicos, Farmacéuticos y de Laboratorio	136,540.00	129,444.40	7,095.60	7,095.60	7,095.60	-
b6) Combustibles, Lubricantes y Aditivos	295,838.00	77,727.83	373,565.83	336,032.96	336,032.96	37,532.87
b7) Vestuario, Blancos, Prendas de Protección y Artículos Deportivos	4,853,733.00	102,249.80	4,751,483.20	4,737,574.08	4,737,574.08	13,909.12
b8) Materiales y Suministros Para Seguridad	2,421,912.00	1,338,421.96	1,083,490.04	1,083,477.13	1,083,477.13	12.91
b9) Herramientas, Refacciones y Accesorios Menores	5,137,133.00	1,501,742.78	6,638,875.78	6,553,487.01	6,524,813.01	85,388.77
<b>C. Servicios Generales (C=c1+c2+c3+c4+c5+c6+c7+c8+c9)</b>	<b>4,855,905.00</b>	<b>923,623.49</b>	<b>3,932,281.51</b>	<b>3,871,972.48</b>	<b>3,835,024.48</b>	<b>60,309.03</b>
c1) Servicios Básicos	-	-	-	-	-	-
c2) Servicios de Arrendamiento	-	-	-	-	-	-
c3) Servicios Profesionales, Científicos, Técnicos y Otros Servicios	3,643,200.00	1,863,631.12	1,779,568.88	1,764,600.00	1,747,200.00	14,968.88
c4) Servicios Financieros, Bancarios y Comerciales	-	-	-	-	-	-
c5) Servicios de Instalación, Reparación, Mantenimiento y Conservación	1,212,705.00	940,007.63	2,152,712.63	2,107,372.48	2,087,824.48	45,340.15
c6) Servicios de Comunicación Social y Publicidad	-	-	-	-	-	-
c7) Servicios de Traslado y Viáticos	-	-	-	-	-	-
c8) Servicios Oficiales	-	-	-	-	-	-
c9) Otros Servicios Generales	-	-	-	-	-	-
<b>D. Transferencias, Asignaciones, Subsidios y Otras Ayudas (D=d1+d2+d3+d4+d5+d6+d7+d8+d9)</b>	<b>-</b>	<b>2,709,827.42</b>	<b>2,709,827.42</b>	<b>2,709,827.42</b>	<b>2,709,827.42</b>	<b>-</b>
d1) Transferencias Internas y Asignaciones al Sector Público	-	2,274,777.42	2,274,777.42	2,274,777.42	2,274,777.42	-
d2) Transferencias al Resol del Sector Público	-	-	-	-	-	-
d3) Subsidios y Subvenciones	-	-	-	-	-	-
d4) Ayudas Sociales	-	435,050.00	435,050.00	435,050.00	435,050.00	-
d5) Pensiones y Jubilaciones	-	-	-	-	-	-
d6) Transferencias a Fidelcomisos, Mandatos y Otros Análogos	-	-	-	-	-	-
d7) Transferencias a la Seguridad Social	-	-	-	-	-	-
d8) Donativos	-	-	-	-	-	-
d9) Transferencias al Exterior	-	-	-	-	-	-
<b>E. Bienes Muebles, Inmuebles e Intangibles (E=e1+e2+e3+e4+e5+e6+e7+e8+e9)</b>	<b>9,901,678.85</b>	<b>1,283,213.71</b>	<b>11,184,892.56</b>	<b>11,175,701.89</b>	<b>11,175,701.89</b>	<b>9,190.67</b>
e1) Mobiliario y Equipo de Administración	767,059.85	1,059,323.20	1,816,383.05	1,807,219.71	1,807,219.71	9,163.34
e2) Mobiliario y Equipo Educativo y Recreativo	120,024.00	9,700.10	129,724.10	129,712.10	129,712.10	12.00
e3) Equipo e Instrumental Médico y de Laboratorio	-	-	-	-	-	-
e4) Vehículos y Equipo de Transporte	8,438,845.00	843,328.24	7,595,516.76	7,595,504.76	7,595,504.76	12.00
e5) Equipo de Defensa y Seguridad	-	1,430,378.96	1,430,378.96	1,430,378.95	1,430,378.95	0.01
e6) Maquinaria, Otros Equipos y Herramientas	585,750.00	372,860.31	212,889.69	212,886.37	212,886.37	3.32
e7) Activos Biológicos	-	-	-	-	-	-
e8) Bienes Inmuebles	-	-	-	-	-	-
e9) Activos Intangibles	-	-	-	-	-	-
<b>F. Inversión Pública (F=f1+f2+f3)</b>	<b>40,393,295.28</b>	<b>29,734,699.22</b>	<b>70,127,994.50</b>	<b>70,127,993.89</b>	<b>62,997,334.39</b>	<b>0.61</b>
f1) Obra Pública en Bienes de Dominio Público	40,393,295.28	29,734,699.22	70,127,994.50	70,127,993.89	62,997,334.39	0.61
f2) Obra Pública en Bienes Propios	-	-	-	-	-	-
f3) Proyectos Productivos y Acciones de Fomento	-	-	-	-	-	-
<b>G. Inversiones Financieras y Otras Provisiones (G=g1+g2+g3+g4+g5+g6+g7)</b>	<b>-</b>	<b>-</b>	<b>-</b>	<b>-</b>	<b>-</b>	<b>-</b>
g1) Inversiones Para el Fomento de Actividades Productivas	-	-	-	-	-	-
g2) Acciones y Participaciones de Capital	-	-	-	-	-	-
g3) Compra de Títulos y Valores	-	-	-	-	-	-
g4) Concesión de Préstamos	-	-	-	-	-	-
g5) Inversiones en Fidelcomisos, Mandatos y Otros Análogos	-	-	-	-	-	-
Fidelcomiso de Desastres Naturales (Informativo)	-	-	-	-	-	-
g6) Otras Inversiones Financieras	-	-	-	-	-	-
g7) Provisiones para Contingencias y Otras Erogaciones Especiales	-	-	-	-	-	-
<b>H. Participaciones y Aportaciones (H=h1+h2+h3)</b>	<b>-</b>	<b>-</b>	<b>-</b>	<b>-</b>	<b>-</b>	<b>-</b>
h1) Participaciones	-	-	-	-	-	-
h2) Aportaciones	-	-	-	-	-	-
h3) Convenios	-	-	-	-	-	-
<b>I. Deuda Pública (I=i1+i2+i3+i4+i5+i6+i7)</b>	<b>75,853,760.49</b>	<b>6,863,574.68</b>	<b>68,990,185.81</b>	<b>66,867,362.81</b>	<b>66,867,362.81</b>	<b>2,122,823.00</b>
i1) Amortización de la Deuda Pública	5,853,760.49	-	5,853,760.49	5,853,760.49	5,853,760.49	-
i2) Intereses de la Deuda Pública	70,000,000.00	6,863,574.68	63,136,425.32	61,013,602.32	61,013,602.32	2,122,823.00
i3) Comisiones de la Deuda Pública	-	-	-	-	-	-
i4) Gastos de la Deuda Pública	-	-	-	-	-	-
i5) Costo por Coberturas	-	-	-	-	-	-
i6) Apoyos Financieros	-	-	-	-	-	-
i7) Adeudos de Ejercicios Fiscales Anteriores (ADEFAS)	-	-	-	-	-	-
<b>III. Total de Egresos (III = I + II)</b>	<b>1,212,828,790.66</b>	<b>38,372,524.68</b>	<b>1,251,201,315.34</b>	<b>1,217,868,401.66</b>	<b>1,176,591,279.09</b>	<b>33,332,913.68</b>

**MUNICIPIO DE NOGALES (a)**  
**Estado Analítico del Ejercicio del Presupuesto de Egresos Detallado - LDF**  
**Clasificación Administrativa**  
**Del 1 de Enero al 31 de Diciembre de 2023 (b)**  
**(PESOS)**

Concepto (c)	Egresos					Subejercicio (e)
	Aprobado (d)	Ampliaciones/ (Reducciones)	Modificado	Devengado	Pagado	
<b>I. Gasto No Etiquetado (I=A+B+C+D+E+F+G+H)</b>	<b>937,315,474.24</b>	<b>25,213,889.54</b>	<b>962,529,363.78</b>	<b>931,533,671.40</b>	<b>897,521,620.53</b>	<b>30,995,692.38</b>
OFICINA DE REGIDORES	14,397,087.98	345,643.05	-14,742,731.03	14,550,935.22	14,453,346.74	191,795.81
DESPACHO DEL SINDICO	14,436,995.83	-3,428,463.97	11,008,531.86	10,991,418.58	10,886,901.58	17,113.28
DESPACHO DEL PRESIDENTE	16,250,800.00	2,185,703.11	18,436,503.11	17,733,540.27	17,439,534.09	702,962.84
SECRETARIA PARTICULAR	1,355,552.00	-54,207.53	1,301,344.47	992,339.98	992,339.98	309,004.49
DESPACHO DEL SECRETARIO DEL AYUNTAMIENTO	41,832,516.80	-6,775,792.19	35,056,724.61	34,145,544.04	33,833,897.24	911,180.57
SUBDIR. DE SERVICIOS DE GOBIERNO	420,384.00	40,210.53	460,594.53	460,594.53	460,594.53	-
COMISARIAS	540,432.00	-27,561.24	512,870.76	512,870.76	512,870.76	-
PROTECCIÓN CIVIL	2,986,632.00	-1,353,955.59	1,632,676.41	1,623,123.27	1,623,123.27	9,553.14
JUZGADO CALIFICADOR	8,986,448.00	-481,653.76	8,504,794.24	8,496,708.24	8,496,708.24	8,086.00
INSPECCIÓN Y VIGILANCIA	5,053,204.00	-107,457.41	4,945,746.59	4,945,731.12	4,945,731.12	15.47
ACCIÓN CÍVICA	904,564.00	-20,898.72	883,665.28	883,665.28	883,665.28	-
DESPACHO DEL TESORERO	6,220,360.70	-1,186,116.11	5,034,244.59	4,846,184.39	4,846,184.39	188,060.20
DIR. DE INGRESOS	18,818,960.76	4,609,836.84	23,428,797.60	21,948,723.01	21,948,723.01	1,480,074.59
DIR. CATASTRO Y EJECUCIÓN FISCAL	7,211,291.38	-99,929.19	7,311,220.57	7,307,707.34	7,307,707.34	3,513.23
DIR. DE EGRESOS Y CONTABILIDAD	53,707,637.26	-6,672,721.66	47,034,915.60	43,133,141.00	43,133,141.00	3,901,774.60
PROGRAMACIÓN Y PRESUPUESTO	674,196.00	-42,832.48	631,363.52	631,363.52	631,363.52	-
CMCOP	3,897,907.75	-	3,897,907.75	2,644,491.92	2,627,553.92	1,253,415.83
IMIP	4,506,742.00	-	4,506,742.00	4,224,436.61	4,224,436.61	282,305.39
DIF	44,269,969.06	-	44,269,969.06	40,728,285.04	40,728,285.04	3,541,684.02
IMDEP	15,500,000.00	-	15,500,000.00	14,991,135.77	14,976,135.77	508,864.23
IMFUCOLTA	21,895,926.29	-	21,895,926.29	21,711,615.26	21,711,615.26	184,311.03
PREPARATORIA MUNICIPAL	11,000,000.00	-	11,000,000.00	10,972,467.11	10,685,802.20	27,532.89
INMUJER	6,588,588.75	-	6,588,588.75	5,557,522.13	5,557,522.13	1,031,066.62
DESPACHO DEL DIRECTOR DE SERVICIOS PÚBLICOS	8,495,353.93	-938,931.66	7,556,422.27	7,486,751.45	7,486,751.45	69,670.82
DEPTO. DE ALUMBRADO PUBLICO	48,359,442.99	351,082.31	48,710,525.30	48,310,542.26	48,003,907.58	399,983.04
LIMPIA Y RECOLECCIÓN DE BASURA	85,006,853.28	4,731,662.76	89,738,516.04	88,535,447.31	88,388,401.96	1,203,068.73
RELLENO SANITARIO Y CTRO. TRANSF.	4,296,715.35	280,934.64	4,577,649.99	4,567,730.27	4,567,730.27	9,919.72
DEPTO. RASPADO Y NIVELACIÓN DE CALLES	20,537,541.84	2,467,181.03	23,004,722.87	22,551,293.92	22,210,775.92	453,428.95
DESPACHO DEL DIRECTOR DE SEGURIDAD PÚBLICA	6,345,862.00	-1,499,013.99	4,846,848.01	4,819,173.78	4,819,173.78	27,674.23
DEPTO. DE POLICÍA PREVENTIVA	2,759,516.00	7,933,850.38	10,693,366.38	10,644,287.46	10,589,116.74	49,078.92
DEPTO. DE POLICÍA DE TRANSITO	2,274,803.00	2,435,271.39	4,710,074.39	4,710,050.39	4,641,494.14	24.00
SUBDIRECCIÓN DE ADMINISTRACIÓN	28,121,481.20	-251,575.43	27,869,905.77	26,214,125.40	26,192,207.20	1,655,780.37
DELEGACIÓN SUR	12.00	291,562.52	291,574.52	291,562.52	291,562.52	12.00
DELEGACIÓN ESTE	-	412,779.52	412,779.52	412,779.52	412,779.52	-
SUB DELEGACIÓN PONIENTE	-	569,738.87	569,738.87	569,738.87	569,738.87	-
SUB DELEGACIÓN NORESTE	-	293,304.12	293,304.12	293,304.12	293,304.12	-
DESPACHO DEL DIRECTOR DEL ÓRGANO DE CONTROL Y EVALUACIÓN	7,455,199.00	-627,321.11	6,827,877.89	6,707,215.43	6,707,215.43	120,662.46
DIRECCIÓN DE ASUNTOS INTERNOS	667,356.00	-362,101.33	305,254.67	305,254.67	305,254.67	-
DESPACHO DEL OFICIAL MAYOR	18,550,446.13	822,262.73	19,372,708.86	18,788,117.93	17,832,541.32	584,590.93
DESPACHO DEL SUB OFICIAL	3,716,672.70	-518,579.93	3,198,092.77	3,172,818.88	3,172,818.88	25,273.89
DEPTO. DE RECURSOS HUMANOS	63,698,511.35	13,091,313.86	76,789,825.21	75,648,080.05	74,552,404.51	1,141,745.16
BIENES Y SERVICIOS.	4,683,748.00	-556,963.41	5,240,711.41	5,148,324.10	5,148,324.10	92,387.31
RASTRO	5,387,795.41	-739,005.85	4,648,789.56	4,039,164.67	4,021,062.67	609,624.89
TALLER MUNICIPAL	2,338,280.17	-600,346.45	1,737,933.72	1,657,704.09	1,657,704.09	80,229.63
DESPACHO DEL DIRECTOR DE COMUNICACIÓN SOCIAL	15,050,582.54	-269,194.67	14,781,387.87	14,750,271.01	14,737,123.01	31,116.86
DESPACHO DEL DIR. BIENESTAR SOCIAL	26,342,766.00	-606,659.47	25,736,106.53	25,566,889.07	25,544,689.07	169,217.46
DESPACHO DEL DIR. DE DESARROLLO ECONÓMICO	4,390,978.68	-547,868.17	3,843,110.51	3,833,582.75	3,804,234.75	9,527.76
DESPACHO DEL SECRETARIO DE DESARROLLO URBANO	5,899,860.00	-269,480.38	5,630,379.62	5,630,379.62	5,630,379.62	-
COORDINACIÓN ADMINISTRATIVA	9,807,396.00	3,205,084.74	13,012,480.74	12,116,199.55	12,116,199.55	896,281.19
DIRECCIÓN DE OBRAS PUBLICAS	161,986,981.02	4,944,984.59	166,931,965.61	164,391,160.93	134,938,843.40	2,540,804.68
DEPTO. DE PRESUPUESTOS Y SUPERV.	2,412,180.00	29,010.91	2,441,190.91	2,441,190.91	2,441,190.91	-
DEPTO. DE CONSTRUCCIÓN Y CONSERV	4,580,556.00	638,778.84	5,219,334.84	5,219,334.84	5,219,334.84	-
DEPTO. DE ESTUDIOS Y PROYECTOS	3,018,060.00	348,678.15	3,366,738.15	3,366,738.15	3,366,738.15	-
DEPTO. DE CONTRATOS Y LICITACIONES	1,548,276.00	-511,153.29	1,037,122.71	1,037,122.71	1,037,122.71	-
DEPTO. DE VIALIDAD Y TRANSITO	2,098,776.00	303,910.23	2,402,686.23	2,402,686.23	2,402,686.23	-
DIR. ADVA DEL ORDENAMIENTO URBANO	3,579,324.30	-113,641.24	3,465,683.06	2,855,375.37	2,829,406.11	610,307.69
DEPTO. DE EVAL DE PROJ URBANOS	-	-	-	-	-	-
DEPTO. DE ADMINISTRACIÓN URBANA	1,089,972.00	51,841.43	1,141,813.43	1,141,813.43	1,141,813.43	-
DEPTO. DE ADMÓN. Y PRESERV ECOLÓGICA	968,496.00	18,993.38	987,489.38	987,489.38	987,489.38	-
DEPTO. DE LICENCIAS DE CONSTRUCCIÓN	1,394,508.00	64,966.91	1,459,474.91	1,459,474.91	1,459,474.91	-

DESPACHO DEL DIRECTOR JURÍDICO	5,187,902.17	3,563,200.67	8,751,102.84	8,740,773.83	8,740,773.83	10,329.01
DESPACHO DEL DIRECTOR DE EDUCACIÓN	15,580,866.50	480,365.59	15,100,500.91	14,868,626.05	14,866,493.05	231,874.86
SUB-DIRECCIÓN DE EDUCACIÓN	701,028.00	73,027.53	774,055.53	774,055.53	774,055.53	-
DESPACHO DEL DIRECTOR DE SALUD	10,548,017.02	926,403.96	9,621,613.06	8,817,728.25	8,779,280.25	803,884.81
DESPACHO DEL DIRECTOR DE IMAGEN URBANA	7,775,058.59	820,103.70	6,954,954.89	5,902,700.71	5,897,760.79	1,052,254.18
LIMPIA Y BARRIDA DE CALLES	8,634,175.00	169,946.91	8,464,228.09	7,873,181.52	7,807,301.52	591,046.57
PANTEONES PARQUES Y JARDINES	14,544,405.00	1,070,843.69	15,615,248.69	14,108,944.11	14,054,778.86	1,506,304.58
DEPTO. DE REPARTO DE AGUA	3,174,266.00	47,410.28	3,221,676.28	2,588,504.71	2,544,525.55	633,171.57
DESPACHO DEL DIRECTOR DE JUVENTUD	3,651,676.57	234,400.62	3,886,077.19	3,640,878.52	3,640,878.52	245,198.67
DESPACHO DEL DIRECTOR DE INNOVACIÓN TECNOLÓGICA	9,197,579.94	497,118.90	8,700,461.04	8,111,557.83	7,987,593.80	588,903.21
<b>II. Gasto Etiquetado (II=A+B+C+D+E+F+G+H)</b>	<b>275,513,316.42</b>	<b>13,158,635.14</b>	<b>288,671,951.56</b>	<b>286,334,730.26</b>	<b>279,069,658.56</b>	<b>2,337,221.30</b>
OFICINA DE REGIDORES	-	-	-	-	-	-
DESPACHO DEL SINDICO	-	-	-	-	-	-
DESPACHO DEL PRESIDENTE SECRETARIA PARTICULAR	-	-	-	-	-	-
DESPACHO DEL SECRETARIO DEL AYUNTAMIENTO	-	-	-	-	-	-
SUBDIR. DE SERVICIOS DE GOBIERNO	-	-	-	-	-	-
COMISARIAS	-	-	-	-	-	-
PROTECCIÓN CIVIL	-	564,249.61	564,249.61	560,554.72	560,554.72	3,694.89
JUZGADO CALIFICADOR	-	-	-	-	-	-
INSPECCIÓN Y VIGILANCIA	-	-	-	-	-	-
ACCIÓN CÍVICA	-	-	-	-	-	-
DESPACHO DEL TESORERO	-	-	-	-	-	-
DIR. DE INGRESOS	-	-	-	-	-	-
DIR. CATASTRO Y EJECUCIÓN FISCAL	-	-	-	-	-	-
DIR. DE EGRESOS Y CONTABILIDAD	75,853,760.49	6,863,574.68	68,990,185.81	66,867,362.81	66,867,362.81	2,122,823.00
PROGRAMACIÓN Y PRESUPUESTO	-	-	-	-	-	-
CMCOP	-	-	-	-	-	-
IMIP	-	-	-	-	-	-
DIF	-	-	-	-	-	-
IMDEP	-	-	-	-	-	-
IMFOCULTA	-	-	-	-	-	-
PREPARATORIA MUNICIPAL	-	-	-	-	-	-
INMUJER	-	2,274,777.42	2,274,777.42	2,274,777.42	2,274,777.42	-
DESPACHO DEL DIRECTOR DE SERVICIOS PÚBLICOS	-	-	-	-	-	-
DEPTO. DE ALUMBRADO PUBLICO	-	-	-	-	-	-
LIMPIA Y RECOLECCIÓN DE BASURA	-	-	-	-	-	-
RELLENO SANITARIO Y CTRO. TRANSF.	-	-	-	-	-	-
DEPTO. RASPADO Y NIVELACIÓN DE CALLES	-	-	-	-	-	-
DESPACHO DEL DIRECTOR DE SEGURIDAD PÚBLICA	-	-	-	-	-	-
DEPTO. DE POLICÍA PREVENTIVA	119,220,670.85	12,222,548.09	106,998,122.76	106,785,710.59	106,651,298.39	212,412.17
DEPTO. DE POLICÍA DE TRANSITO	27,446,364.00	303,483.83	27,142,880.17	27,142,880.17	27,142,880.17	-
SUBDIRECCIÓN DE ADMINISTRACIÓN	435,797.80	166,155.00	269,642.80	271,352.17	271,352.17	1,709.37
DELEGACIÓN SUR	1,983,972.00	55,461.43	2,039,433.43	2,039,433.43	2,039,433.43	-
DELEGACIÓN ESTE	4,684,188.00	558,286.64	4,125,901.36	4,125,901.36	4,125,901.36	-
SUB DELEGACIÓN PONIENTE	3,562,668.00	41,977.04	3,520,690.96	3,520,690.96	3,520,690.96	-
SUB DELEGACIÓN NORESTE	1,932,600.00	65,235.26	1,867,364.74	1,867,364.74	1,867,364.74	-
DESPACHO DEL DIRECTOR DEL ÓRGANO DE CONTROL Y EVALUACIÓN	-	-	-	-	-	-
DIRECCIÓN DE ASUNTOS INTERNOS	-	-	-	-	-	-
DESPACHO DEL OFICIAL MAYOR	-	-	-	-	-	-
DESPACHO DEL SUB OFICIAL	-	-	-	-	-	-
DEPTO. DE RECURSOS HUMANOS BIENES Y SERVICIOS.	-	-	-	-	-	-
RASTRO	-	-	-	-	-	-
TALLER MUNICIPAL	-	-	-	-	-	-
DESPACHO DEL DIRECTOR DE COMUNICACIÓN SOCIAL	-	-	-	-	-	-
DESPACHO DEL DIR. BIENESTAR SOCIAL	-	-	-	-	-	-
DESPACHO DEL DIR. DE DESARROLLO ECONÓMICO	-	-	-	-	-	-
DESPACHO DEL SECRETARIO DE DESARROLLO URBANO	-	-	-	-	-	-
COORDINACIÓN ADMINISTRATIVA	-	750,708.00	750,708.00	750,708.00	750,708.00	-
DIRECCIÓN DE OBRAS PUBLICAS	40,393,295.28	29,734,699.22	70,127,994.50	70,127,993.89	62,997,334.39	0.61
DEPTO. DE PRESUPUESTOS Y SUPERV.	-	-	-	-	-	-
DEPTO. DE CONSTRUCCIÓN Y CONSERV	-	-	-	-	-	-
DEPTO. DE ESTUDIOS Y PROYECTOS	-	-	-	-	-	-
DEPTO. DE CONTRATOS Y LICITACIONES	-	-	-	-	-	-
DEPTO. DE VIALIDAD Y TRANSITO	-	-	-	-	-	-
DIR. ADVA DEL ORDENAMIENTO URBANO	-	-	-	-	-	-
DEPTO. DE EVAL DE PROJ URBANOS	-	-	-	-	-	-
DEPTO. DE ADMINISTRACIÓN URBANA	-	-	-	-	-	-
DEPTO. DE ADMÓN. Y PRESERV ECOLÓGICA	-	-	-	-	-	-
DEPTO. DE LICENCIAS DE CONSTRUCCIÓN	-	-	-	-	-	-
DESPACHO DEL DIRECTOR JURÍDICO	-	-	-	-	-	-
DESPACHO DEL DIRECTOR DE EDUCACIÓN	-	-	-	-	-	-

SUB-DIRECCIÓN DE EDUCACIÓN	-	-	-	-	-	-
DESPACHO DEL DIRECTOR DE SALUD	-	-	-	-	-	-
DESPACHO DEL DIRECTOR DE IMAGEN URBANA	-	-	-	-	-	-
LIMPIA Y BARRIDA DE CALLES	-	-	-	-	-	-
PANTEONES PARQUES Y JARDINES	-	-	-	-	-	-
DEPTO. DE REPARTO DE AGUA	-	-	-	-	-	-
DESPACHO DEL DIRECTOR DE JUVENTUD	-	-	-	-	-	-
DESPACHO DEL DIRECTOR DE INNOVACIÓN	-	-	-	-	-	-
TECNOLÓGICA	-	-	-	-	-	-
<b>III. Total de Egresos (III = I + II)</b>	<b>1,212,828,790.66</b>	<b>38,372,524.68</b>	<b>1,251,201,315.34</b>	<b>1,217,868,401.66</b>	<b>1,176,591,279.09</b>	<b>33,332,913.68</b>



**MUNICIPIO DE NOGALES (a)**  
**Estado Analítico del Ejercicio del Presupuesto de Egresos Detallado - LDF**  
**Clasificación Funcional (Finalidad y Función)**  
**Del 1 de Enero al 31 de Diciembre de 2023 (b)**  
**(PESOS)**

Concepto (c)	Egresos					Subejercicio (e)
	Aprobado (d)	Ampliaciones/ (Reducciones)	Modificado	Devengado	Pagado	
<b>I. Gasto No Etiquetado (I=A+B+C+D)</b>	<b>937,315,474.24</b>	<b>25,213,889.54</b>	<b>962,529,363.78</b>	<b>931,533,671.40</b>	<b>897,521,620.53</b>	<b>30,995,692.38</b>
<b>A. Gobierno (A=a1+a2+a3+a4+a5+a6+a7+a8)</b>	<b>397,762,407.20</b>	<b>20,020,026.83</b>	<b>417,782,434.03</b>	<b>400,310,884.73</b>	<b>396,832,412.01</b>	<b>17,471,549.30</b>
a1) Legislación	14,397,087.98	345,643.05	14,742,731.03	14,550,935.22	14,453,346.74	191,795.81
a2) Justicia	-	-	-	-	-	-
a3) Coordinación de la Política de Gobierno	95,146,554.86	5,173,448.95	89,973,105.91	87,965,702.25	87,255,532.27	2,007,403.66
a4) Relaciones Exteriores	-	-	-	-	-	-
a5) Asuntos Financieros y Hacendarios	114,352,758.98	5,694,470.74	120,047,229.72	109,767,450.09	109,448,847.18	10,279,779.63
a6) Seguridad Nacional	-	-	-	-	-	-
a7) Asuntos de Orden Público y de Seguridad Interior	42,488,306.20	8,831,961.79	51,320,267.99	49,578,145.33	49,432,500.16	1,742,122.66
a8) Otros Servicios Generales	131,377,699.18	10,321,400.20	141,699,099.38	138,448,651.84	136,242,185.66	3,250,447.54
<b>B. Desarrollo Social (B=b1+b2+b3+b4+b5+b6+b7)</b>	<b>455,223,267.39</b>	<b>14,628,105.84</b>	<b>469,851,373.23</b>	<b>458,459,580.91</b>	<b>427,955,350.76</b>	<b>11,391,792.32</b>
b1) Protección Ambiental	398,398,913.30	16,334,106.71	414,733,020.01	404,791,403.49	374,349,954.34	9,941,616.52
b2) Vivienda y Servicios a la Comunidad	26,342,766.00	606,659.47	25,736,106.53	25,566,889.07	25,544,689.07	169,217.46
b3) Salud	10,548,017.02	926,403.96	9,621,613.06	8,817,728.25	8,779,280.25	803,884.81
b4) Recreación, Cultura y Otras Manifestaciones Sociales	3,651,676.57	234,400.62	3,886,077.19	3,640,878.52	3,640,878.52	245,198.67
b5) Educación	16,281,894.50	407,338.06	15,874,556.44	15,642,681.58	15,640,548.58	231,874.86
b6) Protección Social	-	-	-	-	-	-
b7) Otros Asuntos Sociales	-	-	-	-	-	-
<b>C. Desarrollo Económico (C=c1+c2+c3+c4+c5+c6+c7+c8+c9)</b>	<b>4,390,978.68</b>	<b>547,868.17</b>	<b>3,843,110.51</b>	<b>3,833,582.75</b>	<b>3,804,234.75</b>	<b>9,527.76</b>
c1) Asuntos Económicos, Comerciales y Laborales en General	4,390,978.68	547,868.17	3,843,110.51	3,833,582.75	3,804,234.75	9,527.76
c2) Agropecuaria, Silvicultura, Pesca y Caza	-	-	-	-	-	-
c3) Combustibles y Energía	-	-	-	-	-	-
c4) Minería, Manufacturas y Construcción	-	-	-	-	-	-
c5) Transporte	-	-	-	-	-	-
c6) Comunicaciones	-	-	-	-	-	-
c7) Turismo	-	-	-	-	-	-
c8) Ciencia, Tecnología e Innovación	-	-	-	-	-	-
c9) Otras Industrias y Otros Asuntos Económicos	-	-	-	-	-	-
<b>D. Otras No Clasificadas en Funciones Anteriores (D=d1+d2+d3+d4)</b>	<b>79,938,820.97</b>	<b>8,886,374.96</b>	<b>71,052,446.01</b>	<b>68,929,623.01</b>	<b>68,929,623.01</b>	<b>2,122,823.00</b>
d1) Transacciones de la Deuda Pública / Costo Financiero de la Deuda	75,853,760.49	4,801,314.48	71,052,446.01	68,929,623.01	68,929,623.01	2,122,823.00
d2) Transferencias, Participaciones y Aportaciones Entre Diferentes Niveles y Ordenes de Gobierno	-	-	-	-	-	-
d3) Saneamiento del Sistema Financiero	-	-	-	-	-	-
d4) Adeudos de Ejercicios Fiscales Anteriores	4,085,060.48	4,085,060.48	-	-	-	-
<b>II. Gasto Etiquetado (II=A+B+C+D)</b>	<b>275,513,316.42</b>	<b>13,158,635.14</b>	<b>288,671,951.56</b>	<b>286,334,730.26</b>	<b>279,069,658.56</b>	<b>2,337,221.30</b>
<b>A. Gobierno (A=a1+a2+a3+a4+a5+a6+a7+a8)</b>	<b>235,120,021.14</b>	<b>17,326,772.08</b>	<b>217,793,249.06</b>	<b>215,456,028.37</b>	<b>215,321,616.17</b>	<b>2,337,220.69</b>
a1) Legislación	-	-	-	-	-	-
a2) Justicia	-	-	-	-	-	-
a3) Coordinación de la Política de Gobierno	-	-	-	-	-	-
a4) Relaciones Exteriores	-	-	-	-	-	-
a5) Asuntos Financieros y Hacendarios	75,853,760.49	4,588,797.26	71,264,963.23	69,142,140.23	69,142,140.23	2,122,823.00
a6) Seguridad Nacional	-	-	-	-	-	-
a7) Asuntos de Orden Público y de Seguridad Interior	159,266,260.65	12,737,974.82	146,528,285.83	146,313,888.14	146,179,475.94	214,397.69
a8) Otros Servicios Generales	-	-	-	-	-	-
<b>B. Desarrollo Social (B=b1+b2+b3+b4+b5+b6+b7)</b>	<b>40,393,295.28</b>	<b>30,485,407.22</b>	<b>70,878,702.50</b>	<b>70,878,701.89</b>	<b>63,748,042.39</b>	<b>0.61</b>
b1) Protección Ambiental	40,393,295.28	30,485,407.22	70,878,702.50	70,878,701.89	63,748,042.39	0.61
b2) Vivienda y Servicios a la Comunidad	-	-	-	-	-	-
b3) Salud	-	-	-	-	-	-
b4) Recreación, Cultura y Otras Manifestaciones Sociales	-	-	-	-	-	-
b5) Educación	-	-	-	-	-	-
b6) Protección Social	-	-	-	-	-	-
b7) Otros Asuntos Sociales	-	-	-	-	-	-
<b>C. Desarrollo Económico (C=c1+c2+c3+c4+c5+c6+c7+c8+c9)</b>	<b>-</b>	<b>-</b>	<b>-</b>	<b>-</b>	<b>-</b>	<b>-</b>
c1) Asuntos Económicos, Comerciales y Laborales en General	-	-	-	-	-	-
c2) Agropecuaria, Silvicultura, Pesca y Caza	-	-	-	-	-	-
c3) Combustibles y Energía	-	-	-	-	-	-
c4) Minería, Manufacturas y Construcción	-	-	-	-	-	-
c5) Transporte	-	-	-	-	-	-
c6) Comunicaciones	-	-	-	-	-	-
c7) Turismo	-	-	-	-	-	-
c8) Ciencia, Tecnología e Innovación	-	-	-	-	-	-
c9) Otras Industrias y Otros Asuntos Económicos	-	-	-	-	-	-

MUNICIPIO DE NOGALES (a)  
 Estado Analítico del Ejercicio del Presupuesto de Egresos Detallado - LDF  
 Clasificación Funcional (Finalidad y Función)  
 Del 1 de Enero al 31 de Diciembre de 2023 (b)  
 (PESOS)

Concepto (c)	Egresos					Subejercicio (e)
	Aprobado (d)	Ampliaciones/ (Reducciones)	Modificado	Devengado	Pagado	
D. Otras No Clasificadas en Funciones Anteriores (D=d1+d2+d3+d4)	-	-	-	-	-	-
d1) Transacciones de la Deuda Publica / Costo Financiero de la Deuda	-	-	-	-	-	-
d2) Transferencias, Participaciones y Aportaciones Entre Diferentes Niveles y Ordenes de Gobierno	-	-	-	-	-	-
d3) Saneamiento del Sistema Financiero	-	-	-	-	-	-
d4) Adeudos de Ejercicios Fiscales Anteriores	-	-	-	-	-	-
III. Total de Egresos (III = I + II)	1,212,828,790.66	38,372,524.68	1,251,201,315.34	1,217,868,401.66	1,176,591,279.09	33,332,913.68

Municipio de Nogales  
 Estado Analítico del Ejercicio del Presupuesto de Egresos Detallado-LDF  
 Clasificación de Servicios Personales por Categoría  
 Del 1 de Enero al 31 de diciembre de 2023  
 (PESOS)

Concepto	Egresos					SubEjercicio
	Aprobado	Ampliaciones/Reducciones	Modificado	Devengado	Pagado	
<b>I. Gasto No Etiquetado (I= A+B+C+D+E+F)</b>	<b>288,221,001.90</b>	<b>11,647,364.20</b>	<b>299,868,366.10</b>	<b>299,539,606.56</b>	<b>298,775,478.11</b>	<b>328,759.54</b>
A.Personal Administrativo y de Servicio Publico	288,221,001.90	11,647,364.20	299,868,366.10	299,539,606.56	298,775,478.11	328,759.54
B.Magisterio	0.00	0.00	0.00	0.00	0.00	0.00
C.Servicios de Salud	0.00	0.00	0.00	0.00	0.00	0.00
c1)Personal Administrativo	0.00	0.00	0.00	0.00	0.00	0.00
c2)Personal Medico, Paramedico y Afin	0.00	0.00	0.00	0.00	0.00	0.00
D.Seguridad Publica	0.00	0.00	0.00	0.00	0.00	0.00
E.Gastos asociados a la implementacion de nuevas leyes federales o reformas a la mismas ( E = e1 + e2 )						
e1)Nombre del Programa o Ley 1	0.00	0.00	0.00	0.00	0.00	0.00
e2)Nombre del Programa o Ley 2	0.00	0.00	0.00	0.00	0.00	0.00
F.Sentencias laborales definitivas	0.00	0.00	0.00	0.00	0.00	0.00
<b>II. Gasto Etiquetado (I= A+B+C+D+E+F)</b>	<b>128,973,168.00</b>	<b>2,631,308.74</b>	<b>131,604,476.74</b>	<b>131,604,476.74</b>	<b>131,604,476.74</b>	<b>0.00</b>
A.Personal Administrativo y de Servicio Publico		0.00	0.00	0.00	0.00	0.00
B.Magisterio	0.00	0.00	0.00	0.00	0.00	0.00
C.Servicios de Salud	0.00	0.00	0.00	0.00	0.00	0.00
c1)Personal Administrativo	0.00	0.00	0.00	0.00	0.00	0.00
c2)Personal Medico, Paramedico y Afin	0.00	0.00	0.00	0.00	0.00	0.00
D.Seguridad Publica	128,973,168.00	2,631,308.74	131,604,476.74	131,604,476.74	131,604,476.74	0.00
E.Gastos asociados a la implementacion de nuevas leyes federales o reformas a la mismas ( E = e1 + e2 )						
e1)Nombre del Programa o Ley 1	0.00	0.00	0.00	0.00	0.00	0.00
e2)Nombre del Programa o Ley 2	0.00	0.00	0.00	0.00	0.00	0.00
F.Sentencias laborales definitivas	0.00	0.00	0.00	0.00	0.00	0.00
<b>III. Total del Gasto en Servicios Personales (III = I + II )</b>	<b>417,194,169.90</b>	<b>14,278,672.94</b>	<b>431,472,842.84</b>	<b>431,144,083.30</b>	<b>430,379,954.85</b>	<b>328,759.54</b>

"Bajo protesta de decir verdad declaramos que los estados financieros y sus notas, son razonablemente correctos y son responsabilidad del emisor."