

LEY GENERAL DE
CONTABILIDAD
GUBERNAMENTAL
(LGCG)



	2022	2021	PASIVO	2022	2021
ACTIVO			Pasivo Circulante		
Activo Circulante			Cuentas por Pagar a Corto Plazo	290,940,287.80	291,900,570.98
Efectivo y Equivalentes	223,147,003.40	66,610,272.81	Documentos por Pagar a Corto Plazo	0.00	0.00
Derechos a Recibir Efectivo o Equivalentes	135,730,135.65	132,883,206.68	Porción a Corto Plazo de la Deuda Pública a Largo Plazo	1,327,078.64	0.00
Derechos a Recibir Bienes o Servicios	25,672,884.19	1,283,003.64	Títulos y Valores a Corto Plazo	0.00	0.00
Inventarios	0.00	0.00	Pasivos Diferidos a Corto Plazo	2,953,678.63	0.00
Almacenes	0.00	0.00	Fondos y Bienes de Terceros en Garantía y/o Administración a Corto Plazo	0.00	0.00
Estimación por Pérdida o Deterioro de Activos Circulantes	0.00	0.00	Provisiones a Corto Plazo	23,988,707.97	7,094,781.97
Otros Activos Circulantes	1,224,112.23	1,224,112.23	Otros Pasivos a Corto Plazo	0.00	0.00
Total de Activo Circulante	385,774,135.47	202,000,595.36	Total de Pasivo Circulante	319,209,753.04	298,995,352.95
Activo No Circulante			Pasivo No Circulante		
Inversiones Financieras a Largo Plazo	0.00	0.00	Cuentas por Pagar a Largo Plazo	0.00	0.00
Derechos a Recibir Efectivo o Equivalentes a Largo Plazo	0.00	0.00	Documentos por Pagar a Largo Plazo	16,215,894.07	25,611,778.77
Bienes Inmuebles, Infraestructura y Construcciones en Proceso	900,351,607.86	929,098,626.31	Deuda Pública a Largo Plazo	491,113,575.35	496,126,851.23
Bienes Muebles	290,453,155.18	255,562,925.41	Pasivos Diferidos a Largo Plazo	0.00	0.00
Activos Intangibles	918,082.23	379,842.23	Fondos y Bienes de Terceros en Garantía y/o Administración a Largo Plazo	0.00	0.00
Depreciación, Deterioro y Amortización Acumulada de Bienes	-164,579,740.25	-132,796,698.69	Provisiones a Largo Plazo	0.00	0.00
Activos Diferidos	148,614.81	148,614.81	Total de Pasivo No Circulante	507,329,469.42	521,738,630.00
Estimación por Pérdida o Deterioro de Activos no Circulantes	0.00	0.00	Total de PASIVO	826,539,222.46	820,733,982.95
Otros Activos no Circulantes	35,770,000.00	35,770,000.00			
Total de Activo No Circulante	1,063,061,719.83	1,088,163,310.07			
			HACIENDA PÚBLICA/PATRIMONIO		
			Hacienda Pública/Patrimonio Contribuido		
			Aportaciones	0.00	0.00
			Donaciones de Capital	0.00	0.00
			Actualización de la Hacienda Pública/Patrimonio	0.00	0.00
			Hacienda Pública/Patrimonio Generado		
			Resultados del Ejercicio (Ahorro/Desahorro)	622,296,632.84	469,429,922.48
			Resultados de Ejercicios Anteriores	261,974,175.49	204,538,266.01
			Revalúos	360,322,457.35	264,891,656.47
			Reservas	0.00	0.00
			Rectificaciones de Resultados de Ejercicios Anteriores	0.00	0.00
			Exceso o Insuficiencia en la Actualización de la Hacienda Pública/Patrimonio	0.00	0.00
			Resultado por Posición Monetaria	0.00	0.00
			Resultado por Tenencia de Activos no Monetarios	0.00	0.00
			Total de HACIENDA PÚBLICA/PATRIMONIO	622,296,632.84	469,429,922.48
			Total de Pasivo y Hacienda Pública/Patrimonio	1,448,835,855.30	1,290,163,905.43

"Bajo protesta de decir verdad declaramos que los estados financieros aquí presentados son razonablemente correctos y son responsabilidad del emisor."

ING. JUAN FRANCISCO GIM NOGALES
PRESIDENTE MUNICIPAL

MTRA. JULIA PATRICIA HUERTA RIVERA
TESORERA MUNICIPAL



ISAF-dd41a130-00064c18-4435-e131f835ca7e7
11/12/2022 8:08:44 AM



CUENTAS DE ORDEN CONTABLES

	2021	2022	2021	2022
VALORES	\$0.00	\$0.00	\$0.00	\$0.00
VALORES EN CUSTODIA	\$1,304,897,749.65	\$1,103,554,305.18	\$389,368,772.28	\$389,368,772.28
CUSTODIA DE VALORES	\$1,304,897,749.65	\$1,103,554,305.18	\$389,368,772.28	\$389,368,772.28
INSTRUMENTOS DE CRÉDITO	\$0.00	\$0.00	\$12,374,809.34	\$12,374,809.34
PRESTADOS A FORMADORES DE CRÉD	\$0.00	\$0.00		
PRESTAMO DE INSTRUMENTOS DE CRÉD	\$0.00	\$0.00		
INSTRUMENTOS DE CRÉDITO RECIBIDOS	\$0.00	\$0.00		
GARANTÍA DE CRÉDITOS RECIBIDOS DE L	\$0.00	\$0.00		
EMISIÓN DE OBLIGACIONES	\$0.00	\$0.00		
AUTORIZACIÓN PARA LA EMISIÓN DE BON	\$0.00	\$0.00		
AUTORIZACIÓN PARA LA EMISIÓN DE BON	\$0.00	\$0.00		
EMISIONES AUTORIZADAS DE LA DEUDA I	\$0.00	\$0.00		
SUSCRIPCIÓN DE CONTRATOS DE PRÉST	\$0.00	\$0.00		
SUSCRIPCIÓN DE CONTRATOS DE PRÉST	\$0.00	\$0.00		
CONTRATOS DE PRÉSTAMOS Y OTRAS OI	\$0.00	\$0.00		
AVALES Y GARANTÍAS	\$0.00	\$0.00		
AVALES AUTORIZADOS	\$0.00	\$0.00		
AVALES FIRMADOS	\$0.00	\$0.00		
FIANZAS Y GARANTÍAS RECIBIDAS POR D	\$0.00	\$0.00		
FIANZAS Y GARANTÍAS RECIBIDAS	\$0.00	\$0.00		
FIANZAS OTORGADAS PARA RESPALDAR	\$0.00	\$0.00		
FIANZAS OTORGADAS DEL GOBIERNO PA	\$0.00	\$0.00		
JUICIOS	\$0.00	\$0.00		
DEMANDAS JUDICIAL EN PROCESO DE RE	\$107,851,636.71	\$118,942,574.60		
RESOLUCIÓN DE DEMANDAS EN PROCES	\$107,851,636.71	\$118,942,574.60		
INVERSIÓN MEDIANTE PROYECTOS PAR	\$0.00	\$0.00		
CONTRATOS PARA INVERSIÓN MEDIANTE	\$0.00	\$0.00		
INVERSIÓN PÚBLICA CONTRATADA MEDI	\$0.00	\$0.00		
BIENES EN CONCESIONADOS O EN COM	\$0.00	\$0.00		
BIENES BAJO CONTRATO EN CONCESIÓN	\$0.00	\$0.00		
CONTRATO DE CONCESIÓN POR BIENES	\$0.00	\$0.00		
BIENES BAJO CONTRATO EN COMODATO	\$4,993,399.04	\$4,993,399.04		
CONTRATO DE COMODATO POR BIENES	\$4,993,399.04	\$4,993,399.04		
BANCOS	\$0.00	\$0.00		
DLLS SANTANDER	\$0.00	\$0.00		
SANTANDER DLLS	\$0.00	\$0.00		

"Bajo protesta de decir verdad declaramos que los estados financieros y sus notas, son razonablemente correctos y son responsabilidad del emisor."



ING. JUAN FRANCISCO GIM NOGALES
PRESIDENTE MUNICIPAL

MTRA. JULIA PATRICIA HUERTA RIVERA
TESORERA MUNICIPAL

	2022	2021
Ingresos y otros beneficios	874,026,264.09	843,202,793.06
Ingresos de gestión	213,795,867.55	261,202,335.33
Impuestos	130,985,006.80	161,056,252.81
Cuotas y aportaciones de seguridad social	0.00	0.00
Contribuciones de mejoras	0.00	0.00
Derechos	67,947,554.75	65,954,981.78
Productos	2,416,567.06	243,127.81
Aprovechamientos	12,446,738.94	33,947,972.93
Ingresos por venta de bienes y prestación de servicios	0.00	0.00
Participaciones, aportaciones, convenios, incentivos derivados de la colaboración fiscal, fondos distintos de aportaciones, transferencias, asignaciones, subsidios y subvenciones, y pensiones y jubilaciones	660,230,396.54	582,000,457.73
Participaciones, aportaciones, convenios, incentivos derivados de la colaboración fiscal y fondos distintos de	660,230,396.54	548,363,729.25
Transferencias, asignaciones, subsidios y subvenciones, y pensiones y jubilaciones	0.00	33,636,728.48
Otros ingresos y beneficios	0.00	0.00
Ingresos financieros	0.00	0.00
Incremento por variación de Inventarios	0.00	0.00
Disminución del exceso de estimaciones por pérdida o deterioro u obsolescencia	0.00	0.00
Disminución del exceso de provisiones	0.00	0.00
Otros ingresos y beneficios varios	0.00	0.00
Total de Ingresos y otros beneficios:	874,026,264.09	843,202,793.06
	2022	2021
Gastos y otras pérdidas	612,052,088.60	712,890,438.81
Gastos de funcionamiento	432,874,931.05	541,236,719.98
Servicios personales	297,011,070.30	304,510,360.47
Materiales y suministros	55,026,283.56	53,194,244.26
Servicios generales	80,837,577.19	183,532,115.25
Transferencias, asignaciones, subsidios y otras ayudas	117,282,574.54	119,051,920.98
Transferencias internas y asignaciones al sector público	71,552,134.49	71,161,563.57
Transferencias al resto del sector público	0.00	0.00
Subsidios y subvenciones	0.00	0.00
Ayudas sociales	22,717,189.62	23,948,484.62
Pensiones y jubilaciones	22,512,791.16	20,846,946.16
Transferencias a fideicomisos, mandatos y contratos análogos	0.00	0.00
Transferencias a la seguridad social	0.00	0.00
Donativos	500,459.27	3,094,926.63
Transferencias al exterior	0.00	0.00
Participaciones y aportaciones	0.00	0.00
Participaciones	0.00	0.00
Aportaciones	0.00	0.00
Convenios	0.00	0.00
Intereses, comisiones y otros gastos de la deuda pública	30,111,541.45	21,769,688.65
Intereses de la deuda pública	30,111,541.45	21,769,688.65
Comisiones de la deuda pública	0.00	0.00
Gastos de la deuda pública	0.00	0.00
Costo por coberturas	0.00	0.00
Apoyos financieros	0.00	0.00
Otros gastos y pérdidas extraordinarias	31,783,041.56	30,832,109.20
Estimaciones, depreciaciones, deterioros, obsolescencias y amortizaciones	31,783,041.56	30,832,109.20
Provisiones	0.00	0.00
Disminución de inventarios	0.00	0.00
Otros gastos	0.00	0.00
Inversión pública	0.00	0.00
Inversión pública no capitalizable	0.00	0.00
Total de gastos y otras pérdidas:	612,052,088.60	712,890,438.81
Resultado del ejercicio (Ahorro/Desahorro) :	261,974,175.49	130,312,354.25

"Bajo protesta de decir verdad declaramos que los estados financieros y sus notas, son razonablemente correctos y son responsabilidad del emisor."

ING. JUAN FRANCISCO GIM NOGALES
PRESIDENTE MUNICIPAL

M.I.E. JULIA PATRICIA HUERTA RIVERA
TESORERA MUNICIPAL

ISAF-3353fec1-f19f-f7ee-d41b-a16ac70db1bb

14/10/2022 2:18:17 PM





Municipio de Nogales
Estado de Variación en la Hacienda Pública
Del 01/01/2022 al 30/09/2022


NOGALES
NOGALES SONORA 2021-2024



H. AYUNTAMIENTO CONSTITUCIONAL
NOGALES, SONORA
2021-2024

Concepto	Hacienda Pública/ Patrimonio Contribuido	Hacienda Pública/ Patrimonio Generado de Ejercicios Anteriores	Hacienda Pública/ Patrimonio Generado del Ejercicio	Exceso o Insuficiencia en la Actualización de la Hacienda Pública/Patrimonio	TOTAL
Hacienda Pública / Patrimonio Contribuido Neto de 2021					
Aportaciones	0.00				0.00
Donaciones de Capital	0.00				0.00
Actualización de la Hacienda Pública/Patrimonio	0.00				0.00
Hacienda Pública / Patrimonio Generado Neto de 2021					
Resultados del Ejercicio (Ahorro/Desahorro)		264,891,656.47	204,538,266.01	0.00	469,429,922.48
Resultados de Ejercicios Anteriores		264,891,656.47	204,538,266.01		204,538,266.01
Revalúos		0.00			0.00
Reservas		0.00			0.00
Rectificaciones de Resultados de Ejercicios Anteriores		0.00			0.00
Exceso o Insuficiencia en la Actualización de la Hacienda Pública / Patrimonio Neto de 2021					
Resultado por Posición Monetaria				0.00	0.00
Resultado por Tenencia de Activos no Monetarios				0.00	0.00
Hacienda Pública/Patrimonio Neto Final de 2021	0.00	264,891,656.47	204,538,266.01	0.00	469,429,922.48
Cambios en la Hacienda Pública/Patrimonio Contribuido Neto de 2022					
Aportaciones	0.00				0.00
Donaciones de Capital	0.00				0.00
Actualización de la Hacienda Pública/Patrimonio	0.00				0.00
Variaciones de la Hacienda Pública/Patrimonio Generado Neto de 2022					
Resultados del Ejercicio (Ahorro/Desahorro)		95,430,800.88	57,435,909.48	0.00	152,866,710.36
Resultados de Ejercicios Anteriores		95,430,800.88	261,974,175.49	0.00	261,974,175.49
Revalúos			-204,538,266.01		-109,107,465.13
Reservas			0.00		0.00
Rectificaciones de Resultados de Ejercicios Anteriores			0.00		0.00
Cambios en el Exceso o Insuficiencia en la Actualización de la Hacienda Pública / Patrimonio Neto de 2022					
Resultado por Posición Monetaria				0.00	0.00
Resultado por Tenencia de Activos no Monetarios				0.00	0.00
Hacienda Pública / Patrimonio Neto Final de 2022	0.00	360,322,457.35	261,974,175.49	0.00	622,296,632.84

"Bajo protesta de decir verdad declaramos que los estados financieros y sus notas son razonablemente correctos y son responsabilidad del emisor."



ING. JUAN FRANCISCO GIM NOGALES
PRESIDENTE MUNICIPAL

M.I.E. JULIA PATRICIA HUERTA RIVERA
TESORERA MUNICIPAL

ISAF 2022090807-b9b5-0da6-887c-ba7221540881
NOGALES SONORA 2022 2:18:28 PM



Municipio de Nogales
Estado de Cambios en la Situación Financiera



NOGALES
NOGALES SONORA 2021-2024

Del 01/01/2022 Al 30/09/2022

H. AYUNTAMIENTO CONSTITUCIONAL
NOGALES, SONORA
2021-2024

	Origen	Aplicación
ACTIVO	60,530,060.01	219,202,009.88
<i>Activo circulante</i>	<i>0.00</i>	<i>183,773,540.11</i>
Efectivo y Equivalentes	0.00	156,536,730.59
Derechos a Recibir Efectivo o Equivalentes	0.00	2,846,928.97
Derechos a Recibir Bienes o Servicios	0.00	24,389,880.55
Inventarios	0.00	0.00
Almacenes	0.00	0.00
Estimación por Pérdida o Deterioro de Activos Circulantes	0.00	0.00
Otros Activos Circulantes	0.00	0.00
<i>Activo No Circulante</i>	<i>60,530,060.01</i>	<i>35,428,469.77</i>
Inversiones Financieras a Largo Plazo	0.00	0.00
Derechos a Recibir Efectivo o Equivalentes a Largo Plazo	0.00	0.00
Bienes Inmuebles, Infraestructura y Construcciones en Proceso	28,747,018.45	0.00
Bienes Muebles	0.00	34,890,229.77
Activos Intangibles	0.00	538,240.00
Depreciación, Deterioro y Amortización Acumulada de Bienes	31,783,041.56	0.00
Activos Diferidos	0.00	0.00
Estimación por Pérdida o Deterioro de Activos no Circulantes	0.00	0.00
Otros Activos no Circulantes	0.00	0.00
PASIVO	21,174,683.27	15,369,443.76
<i>Pasivo Circulante</i>	<i>21,174,683.27</i>	<i>960,283.18</i>
Cuentas por Pagar a Corto Plazo	0.00	960,283.18
Documentos por Pagar a Corto Plazo	0.00	0.00
Porción a Corto Plazo de la Deuda Pública a Largo Plazo	1,327,078.64	0.00
Titulos y Valores a Corto Plazo	0.00	0.00
Pasivos Diferidos a Corto Plazo	2,953,678.63	0.00
Fondos y Bienes de Terceros en Garantía y/o Administración a Corto Plazo	0.00	0.00
Provisiones a Corto Plazo	16,893,926.00	0.00
Otros Pasivos a Corto Plazo	0.00	0.00
<i>Pasivo No Circulante</i>	<i>0.00</i>	<i>14,409,160.58</i>
Cuentas por Pagar a Largo Plazo	0.00	0.00
Documentos por Pagar a Largo Plazo	0.00	9,395,884.70
Deuda Pública a Largo Plazo	0.00	5,013,275.88
Pasivos Diferidos a Largo Plazo	0.00	0.00
Fondos y Bienes de Terceros en Garantía y/o Administración a Largo Plazo	0.00	0.00
Provisiones a Largo Plazo	0.00	0.00
HACIENDA PÚBLICA/PATRIMONIO	152,866,710.36	0.00
<i>Hacienda Pública/Patrimonio Contribuido</i>	<i>0.00</i>	<i>0.00</i>
Aportaciones	0.00	0.00
Donaciones de Capital	0.00	0.00
Actualización de la Hacienda Pública/Patrimonio	0.00	0.00
<i>Hacienda Pública/Patrimonio Generado</i>	<i>152,866,710.36</i>	<i>0.00</i>
Resultados del Ejercicio (Ahorro/Desahorro)	57,435,909.48	0.00
Resultados de Ejercicios Anteriores	95,430,800.88	0.00
Revalúos	0.00	0.00
Reservas	0.00	0.00
Rectificaciones de Resultados de Ejercicios Anteriores	0.00	0.00
<i>Exceso o Insuficiencia en la Actualización de la Hacienda Pública/Patrimonio</i>	<i>0.00</i>	<i>0.00</i>
Resultado por Posición Monetaria	0.00	0.00
Resultado por Tenencia de Activos no Monetarios	0.00	0.00

"Bajo protesta de decir verdad declaramos que los estados financieros y sus notas, son razonablemente correctos y son responsabilidad del emisor."

ING. JUAN FRANCISCO GIM NOGALES
PRESIDENTE MUNICIPAL

MTRA. JULIA PATRICIA HUERTA RIVERA
TESORERA MUNICIPAL



ISAF-264ce31c-3ae0-f278-0b6a-f5038cc667ef
11/4/2022 2:18:44 PM




Concepto	2022	2021
Flujos de Efectivo de las Actividades de Operación		
Origen	873,859,064.09	1,126,184,546.34
Impuestos	130,985,006.80	181,759,378.66
Cuotas y Aportaciones de Seguridad Social	0.00	0.00
Contribuciones de Mejoras	0.00	0.00
Derechos	67,947,554.75	89,451,683.39
Productos	2,416,567.06	455,544.50
Aprovechamientos	12,279,538.94	37,338,438.30
Ingresos por Venta de Bienes y Prestación de Servicios	0.00	0.00
Participaciones, Aportaciones, Convenios, Incentivos Derivados de la Colaboración Fiscal y Fondos Distintos de Aportaciones	660,230,396.54	770,025,126.01
Transferencias, Asignaciones, Subsidios y Subvenciones, y Pensiones y Jubilaciones	0.00	47,154,375.48
Otros Orígenes de Operación	0.00	0.00
Aplicación	594,254,541.28	1,002,306,715.61
Servicios Personales	273,963,847.78	400,981,331.87
Materiales y Suministros	53,770,844.62	66,065,255.61
Servicios Generales	80,209,869.10	188,242,858.95
Transferencias Internas y Asignaciones al Sector Público	69,830,377.48	109,315,722.67
Transferencias al resto del Sector Público	0.00	0.00
Subsidios y Subvenciones	0.00	0.00
Ayudas Sociales	21,784,039.90	31,719,935.39
Pensiones y Jubilaciones	22,512,791.16	31,388,563.91
Transferencias a Fidelcomisos, Mandatos y Contratos Análogos	0.00	0.00
Transferencias a la Seguridad Social	0.00	0.00
Donativos	500,459.27	3,124,926.63
Transferencias al Exterior	0.00	0.00
Participaciones	0.00	0.00
Aportaciones	0.00	0.00
Convenios	0.00	0.00
Otras Aplicaciones de Operación	71,682,311.97	171,468,120.58
Flujos Netos de Efectivo por Actividades de Operación	279,604,522.81	123,877,830.73
Flujos de Efectivo de las Actividades de Inversión		
Origen	2,953,678.63	0.00
Bienes inmuebles, Infraestructura y Construcciones en Proceso	2,953,678.63	0.00
Bienes Muebles	0.00	0.00
Otros Orígenes de Inversión	0.00	0.00
Aplicación	92,223,732.16	87,153,688.88
Bienes Inmuebles, Infraestructura y Construcciones en Proceso	57,493,955.29	82,215,186.61
Bienes Muebles	34,729,776.87	4,938,502.27
Otras Aplicaciones de Inversión	0.00	0.00
Flujos Netos de Efectivo por Actividades de Inversión	-89,270,053.53	-87,153,688.88
Flujo de Efectivo de las Actividades de Financiamiento		
Origen	0.00	0.00
Endeudamiento Neto	0.00	0.00
Interno	0.00	0.00
Externo	0.00	0.00
Otros Orígenes de Financiamiento	0.00	0.00
Aplicación	33,797,738.69	85,184,354.50
Servicios de la Deuda	33,797,738.69	85,184,354.50
Interno	33,797,738.69	85,184,354.50
Externo	0.00	0.00
Otras Aplicaciones de Financiamiento	0.00	0.00
Flujos Netos de Efectivo por Actividades de Financiamiento	-33,797,738.69	-85,184,354.50
Incremento/Disminución Neta en el Efectivo y Equivalentes al Efectivo	156,536,730.59	-48,460,212.65
Efectivo y Equivalentes al Efectivo al Inicio del Ejercicio*	66,610,272.81	115,070,485.46
Efectivo y Equivalentes al Efectivo al Final del Ejercicio	223,147,003.40	66,610,272.81

"Bajo protesta de decir verdad declaramos que los estados financieros y sus notas, son razonablemente correctos y son responsabilidad del emisor.

ING. JUAN FRANCISCO GIM NOGALES
PRESIDENTE MUNICIPAL

MTRA. JULIA PATRICIA HUERTA RIVERA
TESORERO MUNICIPAL





NOGALES
NOGALES SONORA 2021-2024

Municipio de Nogales Sonora
Informe Sobre Pasivos Contingentes
Al 30 de Septiembre 2022



H. AYUNTAMIENTO CONSTITUCIONAL
NOGALES, SONORA
2021-2024

Página 1 de 1

CONCEPTO	DESCRIPCION	IMPORTE ESTIMADO
Demandas Laborales en Proceso de Resolucion	Registro de litigios laborales en proceso de resolucion, cuyo importe estimado se encuentra registrado en cuentas de orden	\$ 107,851,636.71
Sistemas Sustentables	Registro de litigio entre el H. Ayuntamiento de Nogales y la Empresa Sistemas Sustentables, empresa que tiene concesionado el manejo del Relleno Sanitario de la ciudad de Nogales	\$ 318,960,900.61
Pasivos por pagar	Registro de pasivos reconocidos, pero que no han sido reclamados por los beneficiarios	\$ 82,303.00
Administradora y Servicios en Obra Hermogon SA de CV	Registro de pasivo por prestación de servicios de acuerdo a contrato (3er pago) procedente al cumplir las condiciones pactadas	\$ 12,292,506.34
Créditos COFIDAN OOMAPAS	Registro de contingencia por 2 créditos que tiene el Organismo Operador Municipal de Agua Potable y Saneamiento con COFIDAN, mismos que se encuentran garantizados con las participaciones federales del .136, por lo cual el Municipio es Aval Solidario.	\$ 63,805,511.35

Bajo protesta de decir verdad declaramos que los Estados Financieros y sus notas, son razonablemente correctos y son responsabilidad del emisor

ING. JUAN FRANCISCO GIM NOGALES
PRESIDENTE MUNICIPAL

MTRA. JULIA PATRICIA HUERTA RIVERA
TESORERA MUNICIPAL



ISAF-d018ca56-1c42-3b9b-ade8-23e3ebeb082d

11/4/2022 2:19:10 PM



Municipio de Nogales Sonora
Notas a los Estados Financieros
Al 30 de Septiembre de 2022



A) NOTAS DE DESGLOSE

D) NOTAS AL ESTADO DE SITUACION FINANCIERA

• Efectivo y Equivalentes

CONCEPTO	2022	2021
1111 FONDOS FIJOS	\$290,691.91	\$41,192.75
1112 BANCOS	\$ 222,679,005.32	\$66,392,774.72
1114 INVERSIONES TEMPORALES	\$0.00	\$0.00
1115 FONDOS CON AFECTACION ESPECIFICAS	\$0.00	\$0.00
1116 DEPOSITOS EN GARANTIA	\$176,305.34	\$176,305.34
SUMA	\$223,146,002.57	\$66,610,272.81

La cuenta de Bancos presenta un saldo al 30 de septiembre por \$222,679,005.32 (Doscientos veintidós millones seis cientos setenta y nueve mil cinco pesos 32/100 M.N.), lo que implica un incremento de aproximadamente un 235% respecto al cierre de 2021.

Esto se debe principalmente a la efectiva recaudación de Impuesto predial que ha tenido este periodo, así mismo, se han frenado gastos no esenciales y se han tenido también muy buenas participaciones.

CUENTA	BANCO	2022	2021
11120-01012	BANORTE 5594 PARQUIMETROS	2,210,188.50	2,043,045.90
11120-01024	BANORTE 4625 HABITAT 2015	11,326.34	11,315.16
11120-05001	BANCO BAJIO FACTORAJE 30201	22,036.23	22,036.23
11120-05002	BAJIO FIDEICOMISO 15107	8,510,041.30	6,892,479.95
11120-05003	0092703800201 FIDEICOMISO BAJIO	161,093.41	108,404.36
11120-05006	BAJIO 60103 PARQUIM	5,687.36	5,464.90
11120-06002	SCOTIABANK 2558 FIESTAS FLOR,PAT.	2,562.98	2,562.98
11120-06003	SCOTIABANK SUBSEMUN FEDERAL 2009	16,904.82	16,904.82
11120-06004	SCOTIABANK 20036192 AGUI10	2,271.60	2,271.60
11120-06007	SCOTIABANK 2521172 FOPAM	14,500.22	14,500.22
11120-06008	SCOTIABANK SUBS.2011 7855	12,556.62	12,556.62
11120-06009	SCOTIABANK 7979 FOPEDEP	13,418.04	13,418.04
11120-06010	SCOTIABANK 27987 REUB.REP.	10,665.67	10,665.67
11120-07006	SANTANDER 57986	41,237.17	41,237.17
11120-09001	BANCOMER 452342553	10,265,423.20	18,393,811.22



NOGALES

NOGALES SONORA 2021-2024

Municipio de Nogales Sonora
Notas a los Estados Financieros
Al 30 de Septiembre de 2022



H. AYUNTAMIENTO CONSTITUCIONAL
NOGALES, SONORA.
2021-2024

11120-09002	BANCOMER 00141969994	1,054,896.51	840,051.12
11120-09010	BANCOMER 706055	15,000.14	24,540.42
11120-09012	BBVA-6128 FISM 2016	16,005.67	16,004.59
11120-09014	BANCOMER 0721	24,061.83	113,504.82
11120-09022	BANCOMER 3663 FISMUN 2017	16,005.95	16,004.73
11120-09027	BANCOMER 8322 FORTALECE 2017	16,005.81	16,004.59
11120-09028	BANCOMER 8306 PROGRAMA DESARROLLO 2017	16,005.81	16,004.59
11120-09029	BANCOMER 4435 FORTALECIMIENTO FINANCIERO 2017	16,005.81	16,004.59
11120-09030	BANCOMER 8033 FONDO FRONTERAS 2017	16,005.81	16,004.59
11120-09033	BBVA 9261 NOMINA	451,922.94	2,622,374.36
11120-09034	BBVA 0111600524	15,001.29	15,000.13
11120-09044	BBVA 0113053563 MARIANA TRINITARIA	22,128.00	517,345.42
11120-09045	BBVA 0113053458 RECURSO FOPIN	1,549.33	3,985.17
11120-09046	BBVA 20808 INVERSION	2,404,081.49	8,500,000.00
11120-09048	BBVA 3861 REC ESTATAL LUMINARIAS 2019	0.00	3,804.41
11120-09050	0101706144 CHEQUERA ANTERIOR	24,553.25	13,257.82
11120-09053	BBVA BANCOMER 1947 CONTINGENCIA COVID-19	866,896.77	154,770.16
11120-09054	0115319943 BBVA BANCOMER FOPIN BACHEO	1,478,850.14	1,478,625.02
11120-09055	0115319900 FOPIN CONTINGENCIA COVID	15,001.29	15,000.13
11120-09056	BBVA 9144 PREDIAL X INTERNET	48,489.64	30,570.53
11120-09058	BBVA 0118218951 DLLS COMP	171054.55	0
11120-09059	BBVA 5510 BECAS2021	27,503.30	15,000.13
11120-09060	BBVA 8949 PARTICIPACIONES EST2021	110,205,005.27	17,098,243.30
11120-09061	BBVA 5052 CONAFOR 2021	0	0
11120-09062	BBVA 4492 FOPIN OBRAS 2021	5,576,904.33	6,086,292.87
11120-09064	BBVA 9672 BECAS SINDICATO	26,202.01	72,200.00
11120-09065	BBVA 2598 FORTAMUN2022	16458551.83	0
11120-09066	BBVA 3248 PARQUIM2022	738800.27	0
11120-09067	BBVA 8951 DLLS	8912.48	0
11120-09068	BBVA 2717 FISM2022	11946605.93	0
11120-09069	BBVA 4978 BANDAM2022	0	0
11120-09070	BBVA 7291 PREDIOS SINDIC	3093990.83	0
11120-09071	BBVA 5993 FONDO VERDE	699245.57	0
11120-09072	BBVA 0271 OBRA MUNICIPAL	15000	0
11120-09073	BBVA 6466 CONAFOR2022	46689.54	0
11120-09074	BBVA 0809 REPUVE	5447213.94	
11120-11001	BANSI 83654	0.5	0.5



NOGALES

NOGALES SONORA 2021-2024

Municipio de Nogales Sonora
Notas a los Estados Financieros
Al 30 de Septiembre de 2022



H. AYUNTAMIENTO CONSTITUCIONAL
NOGALES, SONORA.
2021-2024

11120-11002	BANSI 2939	0.02	0.02
11120-14005	BCO AZTECA 5152 PARQUIMETROS	3,282.86	3,297.81
11120-14007	BCO AZTECA 5040 REC PROP CHEQ	10,004.11	26,524.46
11120-14012	0101-BANBAJIO-PRIOVISION AG 2020	39,453,926.39	5,037.05
11120-14016	BCO AZTECA 5380 FISM 2021	0.00	839,825.81
11120-14017	BCO AZTECA 5437 FORTAMUN 2021	0.00	3,031.82
11120-15001	BANREGIO CAP 8489	383,972.30	5,057.77
11120-80005	BANAMEX 3106140 CORRIENTE	547,758.35	218,731.15
	TOTAL	222,679,005.32	66,392,774.72

Cabe hacer mención que, 7 millones corresponden a recursos FOPIN para obra, otros 12 millones son de Fondo para la Infraestructura Social Municipal (FISM 2022), 16.5 millones a FORTAMUN, 46 mil pesos de CONAFOR y 8.5 millones corresponden al fondo de reserva del Fideicomiso del Banco del Bajío. Es decir, 44 de los 222 millones en bancos no son de libre disposición, corresponden a recursos etiquetados.

• **Derechos a recibir Efectivo y Equivalentes y Bienes o Servicios a Recibir**

CUENTA	RUBRO	2022	2021
1122	CUENTAS POR COBRAR A CORTO PLAZO	\$0.00	\$0.00
1123	DEUDORES DIVERSOS	\$ 133,815,611.16	\$132,628,607.00
1126	PRESTAMOS OTORGADOS A CORTO PLAZO	\$0.00	\$0.00
1125	FUNCIONARIOS Y EMPLEADOS	\$ 1,914,524.49	\$254,599.68
		\$135,730,135.65	\$132,883,206.68

El saldo total de deudores diversos incluye 40.7 millones por fideicomisos, y \$40,554,881.81 que se encuentran denunciados por ser pagos efectuados a proveedores sin soporte documental. Otro punto importante en este rubro es que el Organismo Operador Municipal de Agua Potable, Alcantarillado y Saneamiento tiene 2 préstamos con el Municipio que suma \$16,804,553.12. Se aprecia un incremento en los deudores diversos, rubro 1123 en aproximadamente un 9% respecto al cierre de 2021, este incremento obedece principalmente a que el Gobierno del Estado ha estado reintegrando en forma tardía los remanentes de participaciones. Por otra parte, el rubro 1125 se ha incrementado a 7.5 veces el valor de cierre a diciembre de 2021, esto debido a que durante el periodo enero a septiembre 2022 se ha estado apoyando a funcionarios y empleados municipales con Anticipos de Sueldo a corto plazo, programados para liquidarse a más tardar el 31 de diciembre de 2022.

Cuenta	Rubro	2022	2021
1134	ANTICIPO A PROVEEDORES DE OBRA	\$ 25,672,884.19	\$1,283,003.64

Al cierre del tercer trimestre 2022, el monto por Anticipos a Contratistas de obra se incrementó a 20 veces el monto al cierre de 2021. Se está llevando un ritmo de trabajo muy intenso en la Dirección de Obras Públicas, esto derivado de que por primera vez en la historia



NOGALES

NOGALES SONORA 2021-2024

Municipio de Nogales Sonora
Notas a los Estados Financieros
Al 30 de Septiembre de 2022



H. AYUNTAMIENTO CONSTITUCIONAL
NOGALES, SONORA.
2021-2024

de nuestro Municipio, se han presupuestado 257 millones en inversión. Lo que implica más de 3 veces el presupuesto de años anteriores en este rubro.

Bienes Disponibles para su Transformación o Consumo

11230-00117	RECURSOS MATERIALES	\$ 408,070.78
-------------	---------------------	---------------

El almacén de Recursos materiales se enfoca principalmente en papelería y útiles de oficina, el método de valuación es el PEPS. Al cierre de diciembre presenta un saldo favorable. En lo que va del año ha tenido mínimo movimientos, principalmente han sido correcciones y reclasificaciones.

• **Inversiones Financieras**

Fideicomiso Santander	\$ 3,671,197.00	El Municipio de Nogales es aval de OOMAPASN en un crédito con COFIDAN. Se retienen participaciones del .136 % por \$1,650,000.00 hasta que el Organismo pague. Esta cuenta ha tenido una recuperación importante, ya que llego a tener poco más de 20 millones, por lo que ahora se considera estable. Cabe mencionar, que es el Municipio de Nogales Sonora, quien le estuvo transfiriendo a OOMAPASN durante los 2 últimas administraciones los recursos necesarios para cumplir con esta obligación y lo sigue haciendo en 2022.
Fideicomiso "Arroyo los Nogales"	\$ 20,223,702.00	El Gobierno del Estado de Sonora celebra con Banca Serfin Contrato de Fideicomiso Revocable, traslativo de dominio y garantía, mediante el cual transmite la propiedad fiduciaria de las áreas que se encuentran en cause nacional de la Cd. De Nogales, Sonora

• **Bienes muebles, inmuebles e intangibles**

Bienes Inmuebles, Infraestructura y Construcciones en Proceso

CUENTA	CONCEPTO	2022	2021
1231	TERRENOS	\$68,887,441.57	\$68,887,441.57
1235	CONSTRUCCIONES EN PROCESO EN BIENES DE DOMINIO PÚBLICO	\$ 239,177,503.61	\$241,359,692.97
1236	CONSTRUCCIONES EN PROCESO EN BIENES PROPIOS	\$ 479,466,997.32	\$506,031,826.41
1239	OTROS BIENES INMUEBLES	\$112,819,665.36	\$112,819,665.36
		\$900,351,607.86	\$929,098,626.31

Se observa un leve decremento del 3 % respecto a diciembre de 2021, esto es en Construcciones en Proceso en Bienes Propios y Bienes de Dominio Público, esto debido a la reclasificación del monto generado en 2021 contra resultados de ejercicios anteriores, esto por ser ya obras finiquitadas y entregadas a la población nogalense.



NOGALES

NOGALES SONORA 2021-2024

Municipio de Nogales Sonora
Notas a los Estados Financieros
Al 30 de Septiembre de 2022



H. AYUNTAMIENTO CONSTITUCIONAL
NOGALES, SONORA
2021-2024

Bienes Muebles, Intangibles y Depreciaciones

CUENTA	CONCEPTO	2022	2021
1241	MOBILIARIO Y EQUIPO DE ADMINISTRACIÓN	\$ 32,729,498.45	\$29,721,124.43
1242	MOBILIARIO Y EQUIPO EDUCACIONAL Y RECREATIVO	\$ 2,977,007.26	\$2,534,859.87
1243	INSTRUMENTAL MEDICO Y DE LABORATORIO	\$ 129,397.99	\$58,481.39
1244	VEHÍCULOS Y EQUIPO DE TRANSPORTE	\$170,132,603.32	\$140,247,208.20
1245	EQUIPO DE DEFENSA Y SEGURIDAD	\$ 6,808,791.65	\$6,781,569.35
1246	MAQUINARIA, OTROS EQUIPOS Y HERRAMIENTAS	\$ 76,244,582.39	\$74,955,608.05
1247	COLECCIONES, OBRAS DE ARTE Y OBJETOS VALIOSOS	\$ 464,598.32	\$464,598.32
1248	ACTIVOS BIOLÓGICOS	\$ 966,675.80	\$799,475.80
1251	SOFTWARE	\$ 918,082.23	\$379,842.23
1271	ESTUDIOS, FORMULACION Y EVALUACION DE PROYECTOS	\$ 148,614.81	\$148,614.81
1290	OTROS ACTIVOS NO CIRCULANTES	\$35,770,000.00	\$35,770,000.00
		\$327,289,852.22	\$291,861,382.45

De forma general se aprecia un incremento en bienes muebles e intangibles del 12% aproximadamente, esto se debe principalmente a la compra de camiones recolectores de basura, patrullas, motocicletas y vehículos para la operación de varias dependencias, esto totalmente con recursos propios.

Si bien los otros rubros no son representativos, hay que hacer mención de que en el caso de Equipo de Defensa y Seguridad, el incremento que se observa, obedece a una diferencia en el precio de unas Armas pagadas en 2020 a la Secretaría de la Defensa Nacional, que como se sabe, son cotizadas en dólares, y que finalmente llegaron apenas a finales de 2021 con un ajuste en el costo. Dicho ajuste no se conocía hasta que en este año, fue requerido el pago por escrito, con lo cual se registró el ajuste en el valor del armamento por \$27,222.30. Por otra parte, hay un incremento en Activos Biológicos, derivado de la Donación recibida por parte de Fundación Grupo México, misma que consta de \$8,800 pinos de diversas especies como parte de un Proyecto Integral de Arbolización y Reforestación para el Municipio de Nogales Sonora, la valuación de dicha donación es de \$167,200.00.

Por otra parte, es importante mencionar que la depreciación acumulada de enero a septiembre 2022 es de \$31,783,041.56.

ISAF-a8dde353-710d-9425-959a-2da282910b61

11/8/2022 2:38:44 PM



NOGALES

NOGALES SONORA 2021-2024

Municipio de Nogales Sonora
Notas a los Estados Financieros
Al 30 de Septiembre de 2022



H. AYUNTAMIENTO CONSTITUCIONAL
NOGALES, SONORA.
2021-2024

• **Pasivos**

CUENTA	CONCEPTO	2022	2021
2100	PASIVO CIRCULANTE	\$319,209,763.04	\$298,995,352.95
2200	PASIVO NO CIRCULANTE	\$507,329,469.42	\$521,738,630.00
TOTAL		\$ 826,539,222.46	\$ 820,733,982.95

Se aprecia un aumento general de pasivos por 6 millones de pesos aproximadamente respecto al cierre de 2021, dicho incremento corresponde a los pasivos circulantes, ya que el pasivo no circulante va en disminución.

Pasivos Circulantes

CUENTA	CONCEPTO	2022	2021
2111	SERVICIOS PERSONALES POR PAGAR A CORTO PLAZO	\$ 2,306,772.04	\$2,422,491.36
2112	PROVEEDORES POR PAGAR A CORTO PLAZO	\$ 61,501,787.53	\$66,265,486.53
2113	CONTRATISTAS POR OBRAS PÚBLICAS POR PAGAR A CORTO PLAZO	\$ 62,756,488.8	\$66,466,486.29
2115	TRANSFERENCIAS OTORGADAS POR PAGAR A CORTO PLAZO	\$ 85,774,435.06	\$77,958,385.74
2117	RETENCIONES Y CONTRIBUCIONES POR PAGAR A CORTO PLAZO	\$ 78,093,001.27	\$78,382,856.19
2118	DEVOLUCIONES DE LA LEY DE INGRESOS POR PAGAR	\$ 275,823.29	\$0.00
2119	OTRAS CUENTAS POR PAGAR A CORTO PLAZO	\$ 232,822.81	\$404,864.87
2131	PORCIÓN A CORTO PLAZO DE LA DEUDA PÚBLICA INTERNA	\$ 1,327,078.64	\$0.00
2151	INGRESOS COBRADOS POR ADELANTADO A CORTO PLAZO	\$ 2,953,678.63	\$0.00
2179	OTRAS PROVISIONES A CORTO PLAZO	\$ 23,988,707.97	\$7,094,781.97
		\$319,210,596.04	\$298,995,352.95

Se aprecia un incremento del Pasivo circulante de aproximadamente un 6.7% con respecto al 2021, aunque estos incrementos no son reales respecto al total del pasivo, ya que en el caso de la Porción a corto plazo de la Deuda Pública interna, es compensada con la disminución de la Deuda Pública a Largo Plazo dentro del Pasivo no circulante. Y las provisiones a corto plazo se refieren a la Provisión de aguinaldo 2022, que se devenga mes con mes. El rubro que si se ha incrementado es el 2115 porque mantenemos un saldo que el Gobierno del Estado devuelve a OOMAPAS por concepto de ISR, pero se está negociando la acreditación de este saldo contra las cuentas deudoras que mantenemos de ellos. Por otra parte, este mismo rubro se ha incrementado debido a que ahí se registran las provisiones de aguinaldo de los Organismos Paramunicipales subsidiados, mismos que serán transferidos hasta el mes de diciembre.



Municipio de Nogales Sonora
Notas a los Estados Financieros
Al 30 de Septiembre de 2022



Para este trimestre se incluye el rubro 2151 dentro del pasivo circulante, debido a que se han recibido anticipos por Venta de Lotes de terrenos, mismos que no se darán de baja del activo no circulante hasta tenerlos pagados en su totalidad y el acuerdo de autorización de baja de dicho terreno por parte de Cabildo, en ese momento se procederá a la reclasificación de estos anticipos contra el rubro de Terrenos.

• **Pasivos No Circulante**

CUENTA	CONCEPTO	2022	2021
2220	DOCUMENTOS POR PAGAR A LARGO PLAZO	\$ 16,038,642.11	\$ 25,434,526.81
2229	OTROS DOCUMENTOS POR PAGAR A LARGO PLAZO	\$177,251.96	\$177,251.96
2233	DEUDA PUBLICA A LARGO PLAZO	\$ 491,113,575.35	\$ 496,126,851.23

Se aprecia la disminución en la Deuda Publica a Largo plazo, derivado de la reclasificación que se efectúa al Pasivo Circulante de la porción que se habrá de amortizar durante este ejercicio. Así mismo, hay una disminución de los Documentos por pagar a largo Plazo, ya que se han ido cubriendo los pagos por el Terreno Centauro de la Frontera, a INSSUS (antes CORETT).

II) NOTAS AL ESTADO DE ACTIVIDADES

Ingresos

RUBRO	CONCEPTO	RECAUDADO
1000	Impuestos	\$ 130,985,006.80
3000	Contribuciones de Mejoras	\$ -
4000	Derechos	\$ 67,947,554.75
5000	Productos	\$ 2,416,567.06
6000	Aprovechamientos	\$ 12,446,738.94
8000	Participaciones y Aportaciones	\$660,230,396.54
9000	TRANSFERENCIAS, ASIGNACIONES, SUBSIDIOS Y OTRAS AYUDAS	\$ -
	TOTAL	\$874,026,264.09

En el rubro 6000, Aprovechamientos, existe una diferencia contable-presupuestal, debido a que se registró el ingreso de un donativo en especie (arboles), mismo que no tuvo registro presupuestal, solo contable por \$167,200.00. Así mismo, hay un registro presupuestal y no contable por Enajenación Onerosa de Bienes Inmuebles (lotes de terrenos) que suman un importe de 2,953,678.63, el registro contable de tal importe se encuentra en el rubro 2151 como anticipos, hasta que el lote sea pagado en su totalidad será reclasificado contra la baja del bien inmueble en cuestión.



Municipio de Nogales Sonora
Notas a los Estados Financieros
Al 30 de Septiembre de 2022



	RUBRO	RECAUDADO
4212-01	Fondo p/ Fortalecimiento Municipal	\$ 148,124,497.21
4212-02	Fondo Aportación p/la Infraestructura	\$ 28,947,534.30
Subtotal Aportaciones		\$ 177,072,031.51
4212-03		\$ 0.00
4151-03	Otorgamiento de Financiamiento Rendimiento de Capitales	\$ 2,220,002.79
Subtotal Productos Financieros		\$ 2,220,002.79
TOTAL		\$ 179,292,034.30

Se recibieron aportaciones por \$177,072,031.51 al 30 de Septiembre 2022. Lo que representa en el caso de FORTAMUN un 19% adicional a lo recibido durante el mismo periodo de 2021 y en FAISM es un 31% más.

Gasto

5100	GASTOS DE FUNCIONAMIENTO	\$432,874,931.05
5200	TRANSFERENCIAS, ASIGNACIONES, SUBSIDIOS Y OTRAS AYUDAS	\$117,282,574.54
5400	INTERESES, COMISIONES Y OTROS GASTOS DE LA DEUDA PÚBLICA	\$ 30,111,541.45
5500	OTROS GASTOS Y PERDIDAS EXTRAORDINARIAS	\$ 31,783,041.56
SUMA 5000		\$612,052,088.60

Claramente la cuenta de Gastos de Funcionamiento es la que se lleva el 71% del gasto por representar el costo de la nómina principalmente y el resto de los gastos de operación del Municipio. Las transferencias y subsidios otorgados a las paramunicipales, organismos descentralizados y diversos apoyos otorgados representan una importante carga financiera para el Municipio de Nogales, ya que es el segundo rubro fuerte del gasto (19%). El siguiente rubro relevante sería la Depreciación Acumulada de activos y por último, los gastos de la Deuda.

CUENTA	CONCEPTO	EJERCIDO	PORCENTAJE RESPECTO AL GASTO TOTAL
5111	REMUNERACIONES AL PERSONAL DE CARÁCTER PERMANENTE	\$180,258,204.15	29.45%
5114	SEGURIDAD SOCIAL	\$54,013,273.98	8.82%
5212	TRANSFERENCIAS INTERNAS AL SECTOR PÚBLICO	\$71,552,134.49	11.69%



Municipio de Nogales Sonora
Notas a los Estados Financieros
Al 30 de Septiembre de 2022



El 39% del gasto se concentra en Remuneraciones al personal de carácter permanente y en Seguridad Social. Así mismo el 12% se concentra en las Transferencias Internas al Sector público a través de las 9 paramunicipales subsidiadas por este Municipio (Preparatoria Municipal, IMIP, DIF, IMFOCULTA, CMCOP, Promotora Inmobiliaria, Instituto Nogalense de las Mujeres, OOMAPAS y este año se agregó el Instituto del Deporte).

III) NOTAS AL ESTADO DE VARIACION EN LA HACIENDA PUBLICA

En el periodo que se informa no hubo variaciones al Patrimonio Contribuido. Mientras que, el patrimonio generado, procede de la recepción de las aportaciones ordinarias tanto por las entidades federativas y la Secretaría de Hacienda y Crédito Público, así como por la recepción de aportaciones extraordinarias tanto de entidades federativas y municipios. La variación existente respecto al periodo inmediato anterior, obedece a reclasificaciones menores.

IV) NOTAS AL ESTADO DE FLUJOS DE EFECTIVO

CONCEPTO	2022	2021
BANCOS/TESORERÍA	\$ 222,679,005.32	\$66,392,774.72
BANCOS/DEPENDENCIAS Y OTROS	\$ 290,691.91	\$41,192.75
INVERSIONES TEMPORALES (HASTA 3 MESES)		\$0.00
FONDOS CON AFECTACIÓN ESPECÍFICA		\$0.00
DEPÓSITOS DE FONDOS DE TERCEROS EN GARANTÍA Y/O ADMINISTRACIÓN	\$176,305.34	\$176,305.34
TOTAL DE EFECTIVO Y EQUIVALENTES	\$ 223,146,002.57	\$66,610,272.81

Hay una importante recuperación en nuestro flujo de efectivo, el saldo en Efectivo y Equivalentes aumentó en aproximadamente 156 millones de pesos, respecto al cierre de 2021.

Lo anterior, debido a que se ha frenado el gasto no esencial y se han tenido ingresos positivos este trimestre. Se mantienen saldos importantes con el fin de hacer frente al último trimestre 2022, donde los ingresos suelen ir a la baja y el gasto a la alza por el cierre del ejercicio.

Adquisición de Activo No Circulante.- no se llevaron a cabo adquisiciones de Activos no circulantes durante el segundo trimestre de 2022.



NOGALES

NOGALES SONORA 2021-2024

Municipio de Nogales Sonora
Notas a los Estados Financieros
Al 30 de Septiembre de 2022



H. AYUNTAMIENTO CONSTITUCIONAL
NOGALES, SONORA
2021-2024

Adquisición de Activo Circulante

CUENTA	CONCEPTO	MONTO	% REC. FED.
12411	MUEBLES DE OFICINA Y ESTANTERÍA	404,475.59	0
12413	EQUIPO DE CÓMPUTO Y TECNOLOGÍAS DE LA INFORMACIÓN	1,022,187.84	0
12420	MOBILIARIO Y EQUIPO EDUCACIONAL Y RECREATIVO	263,079.11	0
12430	EQUIPO E INSTRUMENTAL MEDICO Y DE LABORATORIO	0	0
12440	VEHICULOS Y EQUIPO DE TRANSPORTE	6,449,205.19	0
12450	EQUIPO DE DEFENSA Y SEGURIDAD	27,222.30	0
12460	HERRAMIENTAS	329,058.76	0
12510	ACTIVOS INTANGIBLES	538,240.00	
		\$9,033,468.79	0

Durante el trimestre julio – septiembre se invirtieron 8.5 millones de pesos en equipamiento, principalmente en adquisición de Equipo de Transporte para la operación de diversas dependencias. Dicha inversión fue 100% municipal.

V) CONCILIACION DE INGRESOS PRESUPUESTARIOS Y CONTABLES

1.-TOTAL DE INGRESOS PRESUPUESTARIOS	\$876,812,742.72
2. MÁS INGRESOS CONTABLES NO PRESUPUESTARIOS	\$167,200.00
2.1 INGRESOS FINANCIEROS	\$0.00
2.2 INCREMENTO POR VARIACIÓN DE INVENTARIOS	\$0.00
2.3 DISMINUCIÓN DEL EXCESO DE ESTIMACIONES POR PÉRDIDA O DETERIORO U OBSOLESCENCIA	\$0.00
2.4 DISMINUCIÓN DEL EXCESO DE PROVISIONES	\$0.00
2.5 OTROS INGRESOS Y BENEFICIOS VARIOS	\$0.00
2.6 OTROS INGRESOS CONTABLES NO PRESUPUESTARIOS	\$167,200.00
3. MENOS INGRESOS PRESUPUESTARIOS NO CONTABLES	\$2,953,678.63
3.1 APROVECHAMIENTOS PATRIMONIALES	2,953,678.63
3.2 INGRESOS DERIVADOS DE FINANCIAMIENTOS	
3.3 OTROS INGRESOS PRESUPUESTARIOS NO CONTABLES	\$0.00
4. TOTAL DE INGRESOS CONTABLES	\$874,026,264.09



NOGALES

NOGALES SONORA 2021-2024

Municipio de Nogales Sonora
Notas a los Estados Financieros
Al 30 de Septiembre de 2022



H. AYUNTAMIENTO CONSTITUCIONAL
NOGALES, SONORA.
2021-2024

V) CONCILIACION DE EGRESOS PRESUPUESTARIOS Y CONTABLES

1. TOTAL DE EGRESOS (PRESUPUESTARIOS)		\$678,010,325.67
2. MENOS EGRESOS PRESUPUESTARIOS NO CONTABLES		\$97,741,278.64
MOBILIARIO Y EQUIPO DE ADMINISTRACIÓN	3,175,063.24	
MOBILIARIO Y EQUIPO EDUCACIONAL Y RECREATIVO	\$275,458.17	
EQUIPO E INSTRUMENTAL MÉDICO Y DE LABORATORIO	\$70,916.60	
VEHÍCULOS Y EQUIPOS DE TRANSPORTE	\$29,885,395.12	
EQUIPO DE DEFENSA Y SEGURIDAD	\$0.00	
MAQUINARIA, OTROS EQUIPO Y HERRAMIENTAS	\$1,288,974.34	
ACTIVOS BIOLÓGICOS	\$0.00	
BIENES INMUEBLES	\$0.00	
ACTIVOS INTANGIBLES	\$538,240.00	
OBRA PÚBLICA EN BIENES DE DOMINIO PUBLICO	\$56,615,861.41	
OBRA PÚBLICA EN BIENES PROPIOS	\$878,093.88	
ACCIONES Y PARTICIPACIONES DE CAPITAL	\$0.00	
COMPRA DE TÍTULOS Y VALORES	\$0.00	
INVERSIONES EN FIDEICOMISOS, MANDATOS Y OTROS ANÁLOGOS	\$0.00	
PROVISIONES PARA CONTINGENCIAS Y OTRAS EROGACIONES ESPECIALES	\$0.00	
AMORTIZACIÓN DE LA DEUDA PUBLICA	\$5,013,275.88	
ADEUDOS DE EJERCICIOS FISCALES ANTERIORES (ADEFAS)	\$0.00	
OTROS EGRESOS PRESUPUESTALES NO CONTABLES	\$0.00	
3. MÁS GASTOS CONTABLES NO PRESUPUESTALES		\$31,783,041.56
ESTIMACIONES, DEPRECIACIONES, DETERIOROS, OBSOLESCENCIA Y AMORTIZACIONES	\$31,783,041.56	
PROVISIONES	\$0.00	
DISMINUCIÓN DE INVENTARIOS	\$0.00	
AUMENTO POR INSUFICIENCIA DE ESTIMACIONES POR PÉRDIDA O DETERIORO U OBSOLESCENCIA	\$0.00	
AUMENTO POR INSUFICIENCIA DE PROVISIONES	\$0.00	
OTROS GASTOS	\$0.00	
OTROS GASTOS CONTABLES NO PRESUPUESTALES	\$0.00	
4. TOTAL DE GASTO CONTABLE (4 = 1 - 2 + 3)		\$612,052,088.60



NOGALES

NOGALES SONORA 2021-2024

Municipio de Nogales Sonora
Notas a los Estados Financieros
Al 30 de Septiembre de 2022



H. AYUNTAMIENTO CONSTITUCIONAL
NOGALES, SONORA.
2021-2024

B) NOTAS DE MEMORIA

• **Cuentas de Orden**

7100	VALORES	\$0.00
7110	VALORES EN CUSTODIA	\$1,304,897,749.65
7120	CUSTODIA DE VALORES	\$1,304,897,749.65
7200	EMISIÓN DE OBLIGACIONES	\$0.00
7300	AVALES Y GARANTÍAS	\$0.00
7400	JUICIOS	\$0.00
7410	DEMANDAS JUDICIAL EN PROCESO DE RESOLUCION	\$107,851,636.71
7420	RESOLUCION DE DEMANDAS EN PROCESO JUDICIAL	\$107,851,636.71
7500	INVERSIÓN MEDIANTE PROYECTOS PARA PRESTACIÓN DE SERVICIOS (PPS) Y SIMILARES	\$0.00
7600	BIENES EN CONCESIONADOS O EN COMODATO	\$0.00
7630	BIENES BAJO CONTRATO EN COMODATO	\$4,993,399.04
7640	CONTRATO DE COMODATO POR BIENES	\$4,993,399.04
7700	BANCOS	\$0.00
7800	CONTINGENCIAS	\$0.00
7810	PASIVOS CONTINGENTES	\$395,141,221.30
7820	CONTINGENCIA DE PASIVOS	\$395,141,221.30

La partida 7100 registra cuentas por Cobrar del Ingreso, tales como, Predial y Multas de Tránsito, tanto del ejercicio en curso como los rezagos. En tanto que la partida 7600 de Bienes en Comodato ha sido afectada por el registro de Comodato otorgado por el Gobierno del Estado a la Dirección de Seguridad Pública. La partida 7400 registra el monto estimado de los litigios en proceso y que pudieran resolverse en contra del Municipio. Por otra parte tenemos la partida 7800 que registra el adeudo (según facturación) de la empresa que tiene concesionado el Relleno Sanitario, y que tiene una demanda contra el Municipio de Nogales Sonora, así mismo se agregaron a los pasivos contingentes \$80,000.00 por pasivos reconocidos que no han sido reclamados por sus beneficiarios, así como 12 millones de un prestador de servicios.

ISAF-a8dde353-710d-9425-959a-2da282910b61

11/8/2022 2:38:44 PM



Municipio de Nogales Sonora
Notas a los Estados Financieros
Al 30 de Septiembre de 2022



• **Cuentas Presupuestales**

LEY DE INGRESOS	
LEY DE INGRESOS ESTIMADA	\$1,111,982,874.41
LEY DE INGRESOS POR EJECUTAR	\$235,170,131.69
MODIFICACIONES A LA LEY DE INGRESOS ESTIMADA	\$6,910,354.23
LEY DE INGRESOS DEVENGADA	\$876,812,742.72
LEY DE INGRESOS RECAUDADA	\$876,812,742.72
PRESUPUESTO DE EGRESOS	
PRESUPUESTO DE EGRESOS APROBADO	\$1,211,220,481.35
PRESUPUESTO DE EGRESOS POR EJERCER	\$562,574,384.28
MODIFICACIONES AL PRESUPUESTO DE EGRESOS APROBADO	\$6,910,354.23
PRESUPUESTO DE EGRESOS COMPROMETIDO	\$684,366,417.85
PRESUPUESTO DE EGRESOS DEVENGADO	\$678,010,325.67
PRESUPUESTO DE EGRESOS EJERCIDO	\$648,646,097.07
PRESUPUESTO DE EGRESOS PAGADO	\$648,593,700.16

C) NOTAS DE GESTION ADMINISTRATIVA

Los Estados Financieros de los entes públicos, proveen de información financiera a los principales usuarios de la misma, al Congreso y a los ciudadanos.

El objetivo del presente documento es la revelación del contexto y de los aspectos económicos-financieros más relevantes que influyeron en las decisiones del período, y que deberán ser considerados en la elaboración de los estados financieros para la mayor comprensión de los mismos y sus particularidades.

De esta manera, se informa y explica la respuesta del gobierno a las condiciones relacionadas con la información financiera de cada período de gestión; además, de exponer aquellas políticas que podrían afectar la toma de decisiones en períodos posteriores.

• **Panorama Económico y Financiero**

Se cierra el tercer trimestre 2022 con una amplia liquidez, pasivos prácticamente al día y provisiones para hacer frente al cuarto trimestre del año, esto a pesar de que no se inició con buena liquidez en 2021, apenas lo suficiente para hacer frente a las necesidades primarias de la administración, y se recibieron pasivos de importante cuantía. Sin embargo se ha recuperado exitosamente, y al cierre de este tercer trimestre muestra un flujo de efectivo que triplica el del cierre de 2021.

• **Autorización e Historia**



NOGALES

NOGALES SONORA 2021-2024

Municipio de Nogales Sonora
Notas a los Estados Financieros
Al 30 de Septiembre de 2022



H. AYUNTAMIENTO CONSTITUCIONAL
NOGALES, SONORA.
2021-2024

La fundación del municipio ocurrió en 1884 por decreto del gobernador de Sonora, Luis E. Torres. Poco después, se llegó a un acuerdo con los dueños del Rancho Los Nogales para la cesión de terreno para el establecimiento de la extensión de terreno señalado a los pueblos para su fundación y edificación de la nueva población. En 1887, el Presidente Díaz ordena la remoción de los edificios cercanos a la frontera para evitar algún problema internacional y ese mismo año se inaugura el telégrafo público para el poblado que ya tenía 886 habitantes. Adquirió el título de villa por decreto del gobierno el 13 de julio de 1889 y el de ciudad hasta en 1920.

El 27 de agosto de 1918 se suscitó un conflicto armado entre el lado mexicano y el lado estadounidense de la frontera en Nogales, conocido como la Batalla de ambos Nogales, como consecuencia de este conflicto se levantó una cerca por parte de los sonorenses. Plutarco Elías Calles, en ese entonces gobernador de Sonora, fue negociador de la paz entre México y Estados Unidos en Nogales en agosto de 1918. En 1961 el Congreso Federal consiguió que a la ciudad se le antepusiera el adjetivo de **Heroica**, gracias a la participación que tuviera su población con la de la defensa de la integridad del territorio mexicano.

- **Organización y Objeto Social**

EL ayuntamiento y/o Municipio es la organización que se encarga de la administración local en un pueblo o ciudad, y su función u objeto principal es garantizar la seguridad y bienestar de sus habitantes, esto a través del abastecimiento de Servicios Públicos, establecimiento de políticas y reglamentación en beneficio del desarrollo y convivencia óptimas de la población. En ese tenor, el Alcalde o Presidente Municipal encabeza el gobierno, acompañado por un Síndico y por un cuerpo de Regidores quienes son los encargados de supervisar, aprobar o rechazar los proyectos municipales, también llamado Cabildo.

Las presentes notas se refieren al Periodo del 1 de Enero al 30 de Septiembre de 2022 (Tercer Trimestre 2022).

Este H. Ayuntamiento de Nogales, se encuentra constituido bajo el Régimen Fiscal de Persona Moral con Fines No Lucrativos, y conforme a la Ley, cumple con sus obligaciones:

1. Inscribirte o darte de alta en el Registro Federal de Contribuyentes
2. Expedir comprobantes fiscales.
3. Llevar contabilidad desde el inicio de tus operaciones tal y como lo establece el Código Fiscal de la Federación.
4. Presentar declaraciones mensuales y declaraciones informativas.
5. Cumplir con otras obligaciones fiscales.
6. Mantener actualizados tus datos en el RFC.

Las declaraciones informativas que se deben presentar son:

- Del subsidio para el empleo entregado a los trabajadores durante el ejercicio inmediato anterior.
- De pagos efectuados por sueldos y salarios durante el ejercicio inmediato anterior.
- De pagos realizados a personas residentes en el extranjero durante el ejercicio inmediato anterior.
- De las demás personas a quienes les hubieran efectuado pagos y retenciones del impuesto sobre la renta (ISR)

ISAF-a8dde353-710d-9425-959a-2da282910b61

11/8/2022 2:38:44 PM



NOGALES

NOGALES SONORA 2021-2024

Municipio de Nogales Sonora
Notas a los Estados Financieros
Al 30 de Septiembre de 2022



H. AYUNTAMIENTO CONSTITUCIONAL
NOGALES, SONORA.
2021-2024

- De las personas a las que les hayan otorgado donativos deducibles del ISR durante el ejercicio inmediato anterior.

Estructura Organizacional Básica:

El Ayuntamiento de Nogales, por segundo trienio consecutivo se conforma en su mayoría por miembros del Partido Morena: un Presidente Municipal, un Síndico Municipal y 20 Regidores, 12 de los cuales pertenecen al Partido en el Gobierno y 8 de oposición. Así mismo se cuenta estructurado por las siguientes Dependencias:

- Presidencia
- Sindicatura
- Secretaria del Ayuntamiento
- Tesorería Municipal
- Oficialía Mayor
- Contraloría
- Cabildo
- Servicios Públicos
- Comunicación Social
- Obras Publicas
- Desarrollo Social
- Seguridad Publica
- Desarrollo Económico
- Imagen Urbana
- Instituto de la Juventud
- Dirección de Educación
- Dirección de Salud
- Dirección de Asuntos Jurídicos
- Dirección de Informática
- Y Paramunicipales: Consejo Municipal de Concertación para la Obra Pública (CMCOP), Instituto Nogalense de la Mujer, Instituto Municipal para el Fomento de la Cultura y las Artes (IMFOCULTA), Instituto Municipal de Investigación y Planeación (IMIP), Organismo Operador Municipal de Agua Potable, Alcantarillado y Saneamiento (OOMAPAS), Promotora Inmobiliaria, el Sistema Municipal para el Desarrollo Integral de la Familia (DIF) y la Preparatoria Municipal. En enero de 2022, se incluye nuevamente al Fideicomiso Operador del Parque Industrial Nogales como organismo Paramunicipal (se había dejado de considerar paramunicipal durante todo 2021), convirtiéndose en el noveno organismo descentralizado del Municipio de Nogales, totalmente autosuficiente y el único en su tipo que le transfiere recursos al Municipio para financiamiento de proyectos específicos. En diciembre de 2021, se confirma ante Pleno de Cabildo la separación del Instituto del Deporte de la Administración Directa, convirtiéndose en el Décimo Organismo Paramunicipal de

ISAF-a8dde353-710d-9425-959a-2da282910b61

11/8/2022 2:38:44 PM



Municipio de Nogales Sonora
Notas a los Estados Financieros
Al 30 de Septiembre de 2022



este Municipio. De los otros pocos que trabajan como autosustentables (sin subsidio municipal) es OOMAPAS y la Promotora Inmobiliaria, sin embargo, OOMAPAS no es 100% autosuficiente, ya que el Municipio le transfiere recursos para pago de un crédito que tiene (COFIDAN) del cual el Municipio de Nogales es aval, esto es con el fin de recuperar las retenciones efectuadas sobre el .136 (participaciones) comprometidas en el contrato de crédito.

- Bases de Preparación de los Estados Financieros

Para la elaboración de los Estados Financieros al 30 de septiembre de 2022 se han observado las disposiciones legales correspondientes apegadas a la Normatividad de CONAC.

En el caso de los Activos fue hasta diciembre de 2020 que se empezó a depreciar el valor de los mismos, y ahora en 2022 se siguió con ese procedimiento.

- Políticas de Contabilidad Significativas

No se realizan Operaciones en el Extranjero.

El Método de valuación de Inventarios, en el caso del Almacén de Recursos Materiales (conteniendo materiales y útiles de oficina para consumo interno), es el de Primeras Entradas Primeras Salidas.

No se cuenta con un estudio actuarial, por lo tanto no existe una reserva para los beneficios de los empleados.

- Reporte Analítico del Activo

El Activo Fijo o Activo No Circulante, ha sido una de las principales debilidades de este Municipio, ya que por diversas situaciones no se ha logrado actualizar los valores en libros de los mismos. Actualmente se trabaja en conjunto con el Departamento de Inventarios adscrito a Sindicatura Municipal, para llevar a cabo una valuación de todo el Activo Fijo y hacer el correcto registro contable.

- Fideicomisos, Mandatos y Análogos

Fideicomiso Santander	\$ 3,671,197.00	El Municipio de Nogales es aval de OOMAPASN en un crédito con COFIDAN. Se retienen participaciones del .136 % por \$1,650,000.00 hasta que el Organismo pague. Esta cuenta ha tenido una recuperación importante respecto a ejercicios anteriores.
Fideicomiso "Arroyo los Nogales"	\$ 20,223,702.00	El Gobierno del Estado de Sonora celebra con Banca Serfin Contrato de Fideicomiso Revocable, traslativo de dominio y garantía, mediante el cual transmite la propiedad fiduciaria de las áreas que se encuentran en cause nacional de la cd. De Nogales, Sonora

- Reporte de Recaudación

Partida	Concepto	INGRESO RECAUDADO
1000	Impuestos	130,985,006.80
1100	Impuesto sobre los Ingresos	8,898,829.20
1102	Impuesto sobre diversiones y espectáculos públicos	8,898,829.20
1200	Impuestos sobre el Patrimonio	114,572,815.45
1201	Impuesto predial	82,880,008.07



NOGALES

NOGALES SONORA 2021-2024

Municipio de Nogales Sonora
Notas a los Estados Financieros
Al 30 de Septiembre de 2022



H. AYUNTAMIENTO CONSTITUCIONAL
NOGALES, SONORA.
2021-2024

	1.- Recaudación anual	67,558,161.56
	2.- Recuperación de rezagos	15,321,846.51
1202	Impuesto sobre traslación de dominio de bienes inmuebles	31,688,031.32
1203	Impuesto municipal sobre tenencia	4,776.06
1204	Impuesto predial ejidal	0.00
1700	Accesorios	7,513,362.15
1701	Recargos	4,770,874.48
	1.- Por impuesto predial de ejercicios anteriores	4,770,874.48
1702	Multas	2,063,365.48
	1.- Por impuesto predial de ejercicios anteriores	2,063,365.48
1703	Gastos de ejecución	679,122.19
	1.- Por impuesto predial de ejercicios anteriores	679,122.19
1800	Otros Impuestos	0.00
1801	Impuestos adicionales	0.00
	1.- Para obras y acciones de interés general 15%	0.00
	2.- Para asistencia social 15%	0.00
	3.- Para el mejoramiento en la prestación de servicios públicos 10%	0.00
	4.- Para fomento deportivo 5%	0.00
	5.- Para el sostenimiento de instituciones de educación media y superior 5%	0.00
3000	Contribuciones de Mejoras	0.00
3100	Contribuciones de Mejoras por Obras Públicas	0.00
3101	Agua potable en red secundaria	0.00
3102	Drenaje en aguas servidas en red secundaria	0.00
3103	Alcantarillado pluvial	0.00
3104	Alumbrado público	0.00
3107	Pavimento en calles locales	0.00
4000	Derechos	67,947,554.75
4300	Derechos por Prestación de Servicios	67,947,554.75
4301	Alumbrado público	30,239,726.58
4304	Panteones	288,201.90
	1.- Venta de lotes en el panteón	288,201.90
4305	Rastros	1,264,835.86
	1.- Ganado vacuno	1,263,412.36
	2.- Ganado porcino	0.00
	3.- Ganado caprino	0.00
	4.- Por día o fracción de almacenamiento que el introductor pagara por refrigeración	1,423.50
4306	Parques	0.00

ISAF-a8dde353-710d-9425-959a-2da282910b61

11/8/2022 2:38:44 PM



NOGALES

NOGALES SONORA 2021-2024

Municipio de Nogales Sonora
Notas a los Estados Financieros
Al 30 de Septiembre de 2022



H. AYUNTAMIENTO CONSTITUCIONAL
NOGALES, SONORA.
2021-2024

	1.- Por acceso a los parques y a otros centros que tengan por objeto satisfacer necesidades de recreación	
4307	Seguridad pública	0.00
	1.- Por policía auxiliar	
4308	Tránsito	6,452,843.96
	1.- Examen para la obtención de licencia y permiso para manejar	562,117.70
	2.- Traslado de vehículos (grúas) arrastre	1,126,074.68
	3.- Almacenaje de vehículos (corralón)	268,572.90
	4.- Certificado médico licencia	
	5.- Carga y Descarga	4,496,078.68
4309	Estacionamiento	6,725,771.49
	1.- Autorización para estacionamiento exclusivo de vehículos	189,424.26
	2.- Estacionamiento de vehículos en áreas restringidas	621,075.23
	3.- Estacionómetros o Parquímetros	5,915,272.00
4310	Desarrollo urbano	9,722,326.35
	1.- Expedición de certificados de nomenclatura y existencia en la vía pública	0.00
	2.- Expedición de constancia de alineamiento y número oficial	332,675.65
	3.- Autorización para la fusión, subdivisión o re lotificación de terrenos	99,144.75
	4.- Licencias en lotes con uso de suelo habitacional	4,260.87
	5.- Licencias en lotes con uso de suelo comercial, industrial y de servicios	123,453.29
	6.- Licencias por movimiento de tierras	250,402.82
	7.- Licencias para demoliciones	11,568.63
	8.- Otros permisos y licencias	581,885.33
	9.- Autorización para ocupar vía pública con materiales de construcción	0.00
	10.- Supervisión de obras y bitácora y supervisión de autoridad	0.00
	11.- Por la constancia de conclusión de obras	0.00
	12.- Fraccionamientos	133,776.12
	13.- Licencia de uso y ocupación de edificios	2,390.10
	14.- Licencia de uso y ocupación de fraccionamientos	24,278.46
	15.- Uso de suelo	
	16.- Registros en materia de desarrollo urbano	6,448,774.94
	17.- Servicios o trámites en materia de ecología	637,801.22
	18.- Registros en materia de ecología	58,843.52
	19.- Por los registros que preste los cuerpos de bomberos	



NOGALES

NOGALES SONORA 2021-2024

Municipio de Nogales Sonora
Notas a los Estados Financieros
Al 30 de Septiembre de 2022



H. AYUNTAMIENTO CONSTITUCIONAL
NOGALES, SONORA.
2021-2024

	20.- Por los servicios de protección civil	268,143.89
	21.- Por los servicios catastrales	398,651.59
	22.- Uso del suelo por parte del particular	
	23.- Por la expedición de certificados de seguridad	
	24.- Constancia de zonificación habitacional	226,958.75
	25.- Constancia de zonificación comercial	
	26.- Constancia de zonificación industrial	
	27-Exedicion o reposición de documentos	
	28.-Copia Cartográfica	221.30
	29.-Certificados catastrales	119,095.12
	30.-Certificados de inscripción	
4311	Control sanitario de animales domésticos	86,755.76
	1.- Vacunación	
	2.- Captura	29,744.10
	3.- Retención por 48 horas	
	4.- Por recepción de mascotas	5,720.14
	5.- Sacrificio y manejo de cuerpo	3,896.64
	6.- Esterilización de mascotas	46,192.13
	7.- Baños garrapaticidas	
	8.- Aplicación de ivermectina	1,202.75
4312	Licencias para la colocación de anuncios o publicidad	763,153.92
	1.- Anuncios cuyo contenido se transmita a través de pantalla electrónica hasta 10m2	
	2.- Anuncios y carteles luminosos hasta 10 m2	513,378.81
	3.- Anuncios y carteles no luminosos hasta 10 m2	248,181.71
	4.- Publicidad sonora, fonética o auto parlante	1,593.40
	5.- Licencias de anuncios fijos o pintados en interiores y exteriores de vehículos automotores	0.00
	6.- Anuncios y/o publicidad cinematográfica	0.00
	7.- Anuncios fijados en vehículos de transporte público por metro cuadrado	0.00
	8.- Anuncios en casetas telefónicas	0.00
	9.- Por el uso de calles y banquetas o en vías públicas, aéreas o subterráneas para la instalación de postes, cableado y casetas telefónicas	0.00
4313	Por la expedición de anuencias para tramitar licencias para la venta y consumo de bebidas con contenido alcohólicas	977,567.20
	1.- Agencia distribuidora	0.00
	2.- Expéndio	218,097.24
	3.- Tienda de autoservicio abarrotes	257,896.19
	4.- Cantina, bar o boliche	0.00
	5.- Centro nocturno	0.00

ISAF-a8dde353-710d-9425-959a-2da282910b61

11/8/2022 2:38:44 PM



NOGALES

NOGALES SONORA 2021-2024

Municipio de Nogales Sonora
Notas a los Estados Financieros
Al 30 de Septiembre de 2022



H. AYUNTAMIENTO CONSTITUCIONAL
NOGALES, SONORA.
2021-2024

	6.- Restaurante	0.00
	7.- Supermercados	218,088.06
	8.- Centro de eventos y salón de baile	283,485.71
	9.- Hotel o motel	0.00
	10.- Centro deportivo y recreativo	0.00
	11.- Tienda de abarrotes	0.00
	12.- Salón o local abierto o cerrado de diversiones y espectáculos	0.00
	13.- Casino	0.00
	14.- Restaurante Bar	0.00
4314	Por la expedición de autorizaciones eventuales por día (eventos sociales)	37,099.88
	2.- Kermesse	0.00
	3.- Bailes, graduaciones y bailes tradicionales	0.00
	4.- Carreras de caballos, rodeo, jaripeo, eventos públicos similares	13,601.04
	5.- Box, lucha, béisbol y eventos similares	0.00
	6.- Ferias o exposiciones ganaderas, comerciales y eventos públicos similares	23,498.84
	7.- Palenques	0.00
	8.- Presentaciones artísticas	0.00
	9.- Conciertos musicales masivos	0.00
4315	Por la expedición de guías para la transportación de bebidas con contenido alcohólico	0.00
4316	Por la expedición de anuencias por cambio de domicilio (alcoholes)	0.00
4317	Servicio de limpia	688,389.31
	1.- Servicio de recolección de basura	687,419.31
	2.- Concesiones y concertaciones del servicio público de limpia	0.00
	3.- Servicio de lotes baldíos	0.00
	4.- Por la utilización de Servicios en el Centro de Transferencia	970.00
	5.- Por la utilización de Servicios en el Relleno Sanitario	0.00
	6.- Convenios con Organismos Descentralizados	0.00
	7.- Por los servicios de recolección de basura en domicilios de desarrollos	0.00
	8.- Por la recepción de llantas en el relleno sanitario	0.00
	9.- Por la prestación del servicio de recolección y disposición de basura en general	0.00
	10.- Por la utilización de los servicios en el relleno sanitario	0.00
	a) Tierra y escombro	0.00
	b) Recortes y residuales industriales	0.00

ISAF-a8dde353-710d-9425-959a-2da282910b61

11/8/2022 2:38:44 PM



NOGALES

NOGALES SONORA 2021-2024

Municipio de Nogales Sonora
Notas a los Estados Financieros
Al 30 de Septiembre de 2022



H. AYUNTAMIENTO CONSTITUCIONAL
NOGALES, SONORA.
2021-2024

	c) Residuos comerciales e industriales fuera de especificación	0.00
	d) Colchones y mobiliario en general	0.00
	e) Aserrín y residuales de madera en general	0.00
	f) Partes de árboles y arbustos, así como restos de jardinería	0.00
	g) Tierra vegetal y plantas con tierra, decomisados en el Recinto Fiscal	0.00
	h) Pasta de carne de aves y otras especies combustibles	0.00
	i) Comestibles perecederos y no perecederos decomisados en el Recinto Oficial	0.00
	j) Partes de cuerpo y cadáveres de mascotas, animales vagabundos y de consumo humano	0.00
	k) Mezcla de grasas, aceites con lodos de fosas sépticas y letrinas	0.00
	l) Lodos del desazolve del drenaje	0.00
	m) Lodos de plantas de tratamiento	0.00
	n) Electrodomésticos y aparatos eléctricos	0.00
	o) Medicamentos caducos	0.00
	p) Residuos hospitalarios	0.00
	q) Residuos provenientes de tiendas y centros comerciales	0.00
	r) Residuos biológico-infecciosos, provenientes de Reclusorios y Centros de Readaptación Social	0.00
	s) Alimentos no aptos para consumo humano a granel y envasados	0.00
4318	Otros servicios	9,209,172.54
	1.- Expedición de certificados	1,454,979.18
	2.- Legalización de firmas	
	3.- Certificación de documentos por hoja	
	4.- Por proporcionar información relativa a las condiciones en que se debe prestar el servicio público	
	5.- Expedición de certificados de no adeudo de créditos fiscales	69,160.12
	6.- Expedición de certificados de residencia	55,828.26
	7.- Licencia y permisos especiales - anuencias y permisos para vendedores ambulantes	2,530,064.32
	8.- Expedición de títulos de propiedad	
	9.- Por la expedición de licencia de funcionamiento para estacionamiento de cuota público o privado	
	10.- Revisión y autorización de documentos	4,935,015.80
	11.- Por los servicios a solicitudes de la ley de acceso a la información	
	12.- Por expedición de permiso para sepultar	72,458.35



NOGALES

NOGALES SONORA 2021-2024

Municipio de Nogales Sonora
Notas a los Estados Financieros
Al 30 de Septiembre de 2022



H. AYUNTAMIENTO CONSTITUCIONAL
NOGALES, SONORA.
2021-2024

	13.- Por expedición de permiso para construcción en panteón	59,619.51
	14.- Por Certificación de Trámite de Pasaporte Mexicano	
	15.- Por Certificado Médico	
	16.- Por emisión o reposición de documentos relacionados a panteones	32,047.00
4319	De los establecimiento mercantiles	0.00
	1.- Expedición de licencia de funcionamiento	
	2.- Revalidación anual de la licencia	
	3.- Cambio de domicilio	
	4.- Cambio de propietario	
4320	De los establecimientos donde operen máquinas electrónicas de juego con sorteo de números y apuestas	1,491,710.00
	1.- Expedición de licencia, permiso o autorización	
	2.- Refrendo anual de la licencia, permiso o autorización	769,760.00
	3.- Cambio de domicilio	
	4.- Incremento por cada aparato	
	5.- Permiso de funcionamiento por horario, anual	288,860.00
	6.- Aportación para programas preventivos para la Ludopatía	433,090.00
4321	De los establecimientos de compra venta de vehículos chatarra y autopartes usadas, recicladoras y centros de acopio de materiales reciclables	0.00
	1.- Expedición de licencia de funcionamiento	0.00
	2.- Revalidación anual de la licencia	0.00
	3.- Cambio de domicilio	0.00
	4.- Cambio de propietario	0.00
5000	Productos	2,416,567.06
5100	Productos de Tipo Corriente	2,416,567.06
5103	Utilidades, dividendos e intereses	2,220,002.79
	1.- Otorgamiento de financiamiento y rendimiento de capitales	2,220,002.79
5106	Venta de planos para centros de población	149.14
5107	Expedición de estados de cuenta	0.00
5113	Mensura, remensura, deslinde o localización de lotes	85,853.39
5114	Otros no especificados	110,561.74
	1.- Venta de árboles del vivero municipal	105,051.55
	2.- Autorización como prestadores para elaborar manifiestos de impacto ambiental	0.00
	3.- Referendo anual de registro como directores de obra	2,534.66



NOGALES

NOGALES SONORA 2021-2024

Municipio de Nogales Sonora
Notas a los Estados Financieros
Al 30 de Septiembre de 2022



H. AYUNTAMIENTO CONSTITUCIONAL
NOGALES, SONORA.
2021-2024

	4.- Venta de leyes, reglamentos, planos y programas	2,975.53
	5.- Por anuncio en pantalla de información municipal de ventanilla	0.00
	6.- Por la expedición de credencial de vendedores ambulantes	0.00
	7.- Por la venta de prenda de vestir para identificación de vendedores ambulantes	0.00
6000	Aprovechamientos	15,233,217.57
6100	Aprovechamientos de Tipo Corriente	12,279,538.94
6101	Multas	8,185,182.97
6102	Recargos	805,639.15
6104	Indemnizaciones	355,542.00
6105	Donativos	1,078,945.00
6106	Reintegros	361,732.88
6110	Remanente de Ejercicios Anteriores	
6112	Multas federales no fiscales	24,254.80
6114	Aprovechamientos diversos	1,468,242.14
	1.- Recuperación por obras años anteriores	
	2.- Venta de bases para licitación de obras	111,450.00
	3.- Aprovechamientos cajas	15,392.14
	4.- Aprovechamientos Oomapas	0.00
	5.- Aprovechamientos varios	1,341,400.00
6200	Aprovechamientos Patrimoniales	2,953,678.63
62202	Arrendamiento de bienes muebles e inmuebles no sujetos a régimen de dominio público	0.00
62203	Enajenación onerosa de bienes muebles no sujetos a régimen de dominio público	0.00
62204	Enajenación onerosa de bienes inmuebles no sujetos a régimen de dominio público	2,953,678.63
8000	Participaciones y Aportaciones	660,230,396.54
8100	Participaciones	476,951,552.80
8101	Fondo general de participaciones	177,897,876.16
8102	Fondo de fomento municipal	19,523,012.13
8103	Participaciones estatales	10,961,507.97
8104	Impuesto federal sobre tenencia y uso de vehículos	1,614.56
8105	Fondo de impuesto especial sobre producción y servicios a bebidas, alcohol y tabaco	5,055,305.67
8106	Impuesto sobre automóviles nuevos	3,902,590.63
8108	Compensación por resarcimiento por disminución del ISAN	715,560.48
8109	Fondo de fiscalización y recaudación	37,947,618.38
8110	Fondo de impuesto especial sobre producción y servicios a la gasolina y diésel Art. 2° A Fracc. II	8,768,081.82
8111	0.136% de la recaudación federal participable	186,319,658.00

ISAF-a8dde353-710d-9425-959a-2da282910b61

11/8/2022 2:38:44 PM



NOGALES

NOGALES SONORA 2021-2024

Municipio de Nogales Sonora
Notas a los Estados Financieros
Al 30 de Septiembre de 2022



H. AYUNTAMIENTO CONSTITUCIONAL
NOGALES, SONORA.
2021-2024

8112	Artículo 3-B Ley de Coordinación Fiscal	25,858,727.00
	ISR Enajenación de bienes inmuebles art. 126 LISR	
8200	Aportaciones	177,072,031.51
8201	Fondo de aportaciones para el fortalecimiento municipal	148,124,497.21
8202	Fondo de aportaciones para la infraestructura social municipal	28,947,534.30
8300	Convenios	6,206,812.23
8359	FORTASEG	0.00
8333	CONAFOR 2020	759,680.00
8363	RAO 23 PROVISIONES SALARIALES Y ECONOMICAS	5,447,132.23
	BANDAM	0.00
8500	Fondos Distintos de Aportaciones	0.00
	Recurso Estatal Luminarias	0.00
9000	TRANSFERENCIAS, ASIGNACIONES, SUBSIDIOS Y OTRAS AYUDAS	0.00
9105	Otros Ingresos Varios	0.00
		876,812,742.72

- Información de la Deuda

COMPARATIVO DE LA RELACIÓN DEUDA PÚBLICA BRUTA TOTAL A PRODUCTO INTERNO BRUTO DEL ESTADO AL 31 DE DICIEMBRE 2021 Y AL 30 DE SEPTIEMBRE DE 2022

	Al 31 de diciembre de 2021	Tercer Trimestre 2022
Producto interno bruto estatal	\$ 784,273,000,000.00	\$ 784,273,000,000.00
Saldo de la deuda pública	\$ 496,126,851.23	\$ 492,440,648.99
Porcentaje	0.06326%	0.06279%

COMPARATIVO DE LA RELACIÓN DEUDA PÚBLICA BRUTA TOTAL A INGRESOS PROPIOS DEL MUNICIPIO AL 31 DE DICIEMBRE 2021 Y AL 30 DE SEPTIEMBRE 2022

	Al 31 de diciembre de 2021	Tercer Trimestre 2022

ISAF-a8dde353-710d-9425-959a-2da282910b61
11/8/2022 2:38:44 PM



Municipio de Nogales Sonora
Notas a los Estados Financieros
Al 30 de Septiembre de 2022



Ingresos Propios	\$ 356,159,420.33	\$ 216,582,346.18
Saldo de la Deuda Pública	\$ 496,126,851.23	\$ 492,440,648.99
Porcentaje	139%	227%

➤ Crédito a Largo Plazo

Con fecha 27 de diciembre de 2019, se publicó en el Boletín Oficial del Estado de Sonora, el Decreto número 97 (el “Decreto de Autorización”) por virtud del cual el Congreso del Estado de Sonora autorizó al Municipio a contratar uno o varios créditos hasta por un monto de \$ 530,008,016.73 (quinientos treinta millones ocho mil dieciséis pesos 73/100 M.N.) más las cantidades necesarias para sufragar gastos asociados con los actos previstos en el Decreto de Autorización, incluyendo, pero no limitado, a comisiones de terminación anticipada, constitución de fondos de reserva y demás gastos previstos en el decreto; constituir, modificar o extinguir fuentes de pago, garantías u otros mecanismos de apoyo y/o soporte financiero, afectar ingresos, constituir reservas, contratar coberturas, instrumentos derivados, garantías de pago y gastos relacionados. El destino del financiamiento en términos del Decreto de Autorización es el refinanciamiento del contrato de apertura de crédito simple celebrado entre Banco Interacciones, S.A., Institución de Banca Múltiple, Grupo Financiero Interacciones, en su carácter de acreditado, hasta por el monto de \$ 582,000,000.00 (quinientos ochenta y dos millones de pesos 00/100 M.N), de fecha 06 de mayo de 2013, mismo que se encuentra inscrito en el Registro Público Único de Financiamientos y Obligaciones de Entidades Federativas y Municipios, bajo el folio número P26-0513059, de fecha 30 de mayo de 2013.

En abril 2020 el municipio de Nogales, Sonora contrató el financiamiento bancario con Banco Mercantil del Norte, S.A por el monto de MXN508.7 millones, que fue registrado con el número SH-DGCP-268/2020 ante el Registro Estatal de Deuda Pública. El crédito Banorte 2020 es a un plazo de 20 años; los recursos se destinarán al refinanciamiento de la deuda del Municipio. La tasa de interés aplicable es TIIE28 más 0.99%, la cual, varía con el período de vida del crédito. El perfil de amortización del principal es mensual de 1.3%. El monto afectado del Fondo General de Participaciones (FGP) es del 70%. Para el pago del financiamiento se encuentra afectado, a un fideicomiso, el 70% del porcentaje del Fondo General de Participaciones (FGP) que le corresponden al municipio de Nogales. El crédito se encuentra inscrito en el fideicomiso irrevocable de administración y fuente de pago con el número 15107-6-261 con Banco del Bajío, S.A., Institución de Banca Múltiple, en el cual se reciben los recursos afectados para el pago del servicio de la deuda. Esto último asegura los pagos completos y oportunos del servicio de la deuda ya que el patrimonio del fideicomiso es del 100% de las participaciones recibidas y el crédito inscrito cuenta con un porcentaje asignado del 70% de éstas.

Cobertura de Tasa de Interés. El contrato del financiamiento tiene la obligación de contratar una cobertura de tasa de interés, el Municipio cuenta con 120 días naturales siguientes de la fecha de disposición del crédito, todavía no ha sido contratado ningún instrumento de cobertura. Esta es una obligación de hacer en el contrato del financiamiento, por lo que, en caso de incumplirla podría verse un evento de aceleración



Municipio de Nogales Sonora
Notas a los Estados Financieros
Al 30 de Septiembre de 2022



Fondo de Reserva. El crédito inscrito en el fideicomiso tiene la obligación de constituir, incrementar y, en su caso, restituir un fondo de reserva durante su vigencia. El fondo de reserva debe ser equivalente a dos veces el promedio mensual del pago del servicio de la deuda del año a partir de la primera fecha de disposición; éste se actualizará cada año.

Cobertura del Servicio de la Deuda. Se proyectan coberturas del servicio de la deuda altas, sin considerar el fondo de reserva. El crédito comienza con una sobretasa de 0.99% para los primeros 59 meses del crédito; a partir de ese período, la sobretasa corresponde a la calificación crediticia y a su vez, incrementa gradualmente con respecto al período de vida del crédito llegando hasta 3.79%, conforme al contrato del crédito.

La calificación del financiamiento está vinculada a la calidad crediticia del municipio de Nogales, por lo que un movimiento en la calificación al alza de este aumentaría la calificación crediticia del financiamiento en la misma dirección. Por otra parte, un incumplimiento de las obligaciones establecidas en los documentos de la transacción o alguna otra que se considere incrementa el riesgo, podría derivar en un ajuste a la baja en la calificación del financiamiento.

El 21 de Julio de 2020 fue depositado en la cuenta 0693855594 del Banco BANORTE a nombre del Municipio de Nogales, Sonora, en una sola exhibición el monto de \$ 502,330,028.98 (quinientos dos millones trescientos treinta mil veintiocho pesos 98/100 M.N), erogados en pago de amortización, intereses ordinarios, comisiones e IVA por prepago.

A inicios de 2022 de conformidad con la Ley de contabilidad gubernamental, se registró en devengado de la porción de corto plazo del crédito por la cantidad de \$ 5,013,275.88 (cinco millones trece mil doscientos setenta y cinco pesos 88/100 M.N.). El saldo del crédito Reestructura 2020 al 30 de septiembre de 2022 es de \$ 492,440,648.99 (son cuatrocientos noventa y dos millones cuatrocientos cuarenta mil seiscientos cuarenta y ocho pesos 99/100 M.N.)

El plazo contratado es de 240 pagos mensuales, es decir vence el 18 de julio de 2040. No aplica garantía y la fuente pago son las Participaciones del Municipio aportadas al Fideicomiso, equivalente al 70% de las Participaciones que en ingresos federales correspondan al Municipio, presentes y futuras del Fondo General de Participaciones de conformidad con la Ley de Coordinación Fiscal.

➤ **Crédito a Corto Plazo**

Desde junio de 2021, que se liquidó el último crédito a corto plazo, no hemos tenido ningún otro crédito adicional.

• **Calificaciones Otorgadas**

El 8 de noviembre de 2022, HR Ratings revisó a la alza la calificación del Municipio de Nogales, Sonora de HR BB a HR BB+ y mantuvo perspectiva Estable.

Así mismo, el 29 de septiembre de 2022, HR ratificó la calificación de HR A+ (E) con perspectiva estable para el crédito contratado por el Municipio de Nogales con Banorte por un monto inicial de \$508m.

El 31 de agosto de 2022, Fitch Ratings subió la calificación de largo plazo en escala nacional del Municipio de Nogales de BB+ (mex) a BBB- (mex). La perspectiva es estable.



Municipio de Nogales Sonora
Notas a los Estados Financieros
Al 30 de Septiembre de 2022



EL 31 de agosto de 2022, subió la calificación del crédito Banorte 20 contratado por el municipio de Nogales, Sonora a 'A(mex)vra' desde 'A-(mex)vra'. El aumento en la calificación del crédito deriva del alza reciente en la calificación del Municipio. El saldo del crédito al 30 de marzo de 2022 fue de MXN494.9 millones.

- Proceso de Mejora

Actualmente el Municipio de Nogales participa activamente en el Programa de Mejora Regulatoria en el Estado de Sonora, que es la política pública que surge a fin de procurar mayores beneficios para la sociedad con los menores costos posibles, aplicando reglas claras, sencillas y eficientes, así como incentivos que estimulen la productividad, la eficiencia, la innovación en la administración pública, propiciando un clima de negocios con certidumbre jurídica y transparencia.


- Partes Relacionadas

No existen partes relacionadas que pudieran ejercer influencia significativa sobre la toma de decisiones financieras y operativas.

- Responsabilidad Sobre la Presentación Razonable de la Información Contable

Bajo protesta de decir verdad declaramos que los Estados Financieros y sus notas, son razonablemente correctos y son responsabilidad del emisor.

ING. JUAN FRANCISCO GIM NOGALES
PRESIDENTE MUNICIPAL



MTRA. JULIA PATRICIA HUERTA RIVERA
TESORERA MUNICIPAL

Municipio de Nogales
Estado Analítico del Activo

NOGALES
NOGALES SONORA, 2021-2024




H. AYUNTAMIENTO CONSTITUCIONAL
NOGALES, SONORA.
2021-2024

Del 01/01/2022 Al 30/09/2022

Concepto	Saldo inicial 1	Cargos del periodo 2	Abonos del periodo 3	Saldo final 4 (1+2-3)	Variación del Periodo (4-1)
Activo	1,290,163,905.43	3,842,898,912.27	3,684,226,962.40	1,448,835,855.30	158,671,949.87
Activo circulante	202,000,595.36	3,749,990,534.81	3,566,216,994.70	385,774,135.47	183,773,540.11
Efectivo y equivalentes	66,610,272.81	2,521,255,253.74	2,364,718,523.15	223,147,003.40	156,536,730.59
Derechos a recibir efectivo o equivalentes	132,883,206.68	1,193,953,152.10	1,191,106,223.13	135,730,135.65	2,846,928.97
Derechos a recibir bienes o servicios	1,283,003.64	34,781,664.97	10,391,784.42	25,672,884.19	24,389,880.55
Inventarios	0.00	0.00	0.00	0.00	0.00
Almacenes	0.00	464.00	464.00	0.00	0.00
Estimación por pérdida o deterioro de activos circulantes	0.00	0.00	0.00	0.00	0.00
Otros activos circulantes	1,224,112.23	0.00	0.00	1,224,112.23	0.00
Activo no circulante	1,088,163,310.07	92,908,377.46	118,009,967.70	1,063,061,719.83	-25,101,590.24
Inversiones financieras a largo plazo	0.00	0.00	0.00	0.00	0.00
Derechos a recibir efectivo o equivalente a largo plazo	0.00	0.00	0.00	0.00	0.00
Bienes inmuebles, infraestructura y construcciones en proceso	929,098,626.31	57,479,907.69	86,226,926.14	900,351,607.86	-28,747,018.45
Bienes muebles	255,562,925.41	34,890,229.77	0.00	290,453,155.18	34,890,229.77
Activos intangibles	379,842.23	538,240.00	0.00	918,082.23	538,240.00
Depreciación, deterioro y amortización acumulada de bienes	-132,796,698.69	0.00	31,783,041.56	-164,579,740.25	-31,783,041.56
Activos diferidos	148,614.81	0.00	0.00	148,614.81	0.00
Estimación por pérdida o deterioro de activos no circulantes	0.00	0.00	0.00	0.00	0.00
Otros activos no circulantes	35,770,000.00	0.00	0.00	35,770,000.00	0.00

"Bajo protesta de decir verdad declaramos que los estados financieros y sus notas, son razonablemente correctos y son responsabilidad del emisor."



ING. JUAN FRANCISCO GIM NOGALES
PRESIDENTE MUNICIPAL

MTRA. JULIA PATRICIA HUERTA RIVERA
TESORERA MUNICIPAL

ISAF-35aec633-619d-e030-c9d7-77dfe7e80e07

11/4/2022 2:19:26 PM



NOGALES
MUNICIPIO MUNICIPAL 2021-2024

MUNICIPIO DE NOGALES, SONORA
ESTADO ANALITICO DE LA DEUDA Y OTROS PASIVOS
PERÍODO: DEL 01 DE ENERO AL 30 DE SEPTIEMBRE 2022

Hoja 1 de 1

DENOMINACIÓN DE LAS DEUDAS	MONTO CONTRATADO (PESOS)	INSTITUCIÓN ACREEDORA	SALDO INICIAL DEL PERÍODO	SALDO FINAL DEL PERÍODO
DEUDA PÚBLICA				
Corto Plazo				
Deuda Interna				
Instituciones de Crédito				
Títulos y Valores			0.00	0.00
Arrendamientos Financieros			0.00	0.00
Deuda Externa				
Organismos Financieros Internacionales			0.00	0.00
Deuda Bilateral			0.00	0.00
Arrendamientos Financieros			0.00	0.00
Subtotal Corto Plazo			\$ -	\$ -
Largo Plazo				
Deuda Interna				
CRÉDITO REESTRUCTURA 2020.-22330-00001	\$ 502,330,028.98	Banco Mercantil del Norte	\$ 496,126,851.23	\$ 491,113,575.35
CRÉDITO CORETT.EJ. EL CENTAURO.- (2233-01-0006)	\$ 35,770,000.00	CORETT	\$ 25,434,526.81	\$ 16,038,642.11
22290 OTROS DOCUMENTOS POR PAGAR A LARGO PLAZO			\$ 177,251.96	\$ 177,251.96
Títulos y Valores			0.00	0.00
Arrendamientos Financieros			0.00	0.00
Deuda Externa				
Organismos Financieros Internacionales			0.00	0.00
Deuda Bilateral			0.00	0.00
Arrendamientos Financieros			0.00	0.00
Subtotal Largo Plazo			\$ 521,738,630.00	\$ 507,329,469.42
Otros Pasivos				
CUENTAS POR PAGAR A CORTO PLAZO			\$ 298,995,352.95	\$ 319,209,753.04
TOTAL DEUDA Y OTROS PASIVOS			\$ 820,733,982.95	\$ 826,539,222.46

"Bajo protesta de decir verdad declaramos que los Estados Financieros y sus notas, son razonablemente correctos y son responsabilidad del emisor".


ING. JUAN FRANCISCO GIM NOGALES
PRESIDENTE MUNICIPAL



MTRA. JULIA PATRICIA HUERTA RIVERA
TESORERA MUNICIPAL

INFORMACION
PRESUPUESTARIA.

MUNICIPIO DE NCGALES SONORA
ESTADO ANALITICO DEL PRESUPUESTO DE INGRESOS
DEL 1 DE ENERO AL 30 DE SEPTIEMBRE DE 2022



NOGALES

Rubro de Ingresos	Ingreso				Diferencia
	Estimado	Ampliaciones y Reducciones	Modificado	Recaudado	
Impuestos	139,299,934.00	0.00	139,299,934.00	130,985,006.80	-8,314,927.20
Cuotas y aportaciones de seguridad social	0.00	0.00	0.00	0.00	0.00
Contribuciones de mejoras	6,000.00	0.00	6,000.00	0.00	-6,000.00
Derechos	90,481,303.00	0.00	90,481,303.00	67,947,554.75	-22,533,748.25
Productos	1,630,268.00	0.00	1,630,268.00	2,416,567.06	786,299.06
Aprovechamientos	13,346,637.00	703,542.00	14,050,179.00	15,233,217.57	1,886,580.57
Ingresos por venta de bienes, prestación de servicios y otros ingresos	568,592,482.00	0.00	568,592,482.00	0.00	-568,592,482.00
Participaciones, aportaciones, convenios, incentivos derivados de la colaboración fiscal y fondos distintos de aportaciones	828,210,061.41	6,206,812.23	834,416,873.64	660,230,396.54	-167,979,664.87
Transferencias, asignaciones, subsidios y subvenciones, y pensiones y	39,008,671.00	0.00	39,008,671.00	0.00	-39,008,671.00
Ingresos derivados de financiamientos	0.00	0.00	0.00	0.00	0.00
Total	1,680,575,356.41	6,910,354.23	1,687,485,710.64	876,812,742.72	-803,762,613.69
				Ingresos excedentes	
Estado Analítico de Ingresos por Fuente de Financiamiento		Diferencia			
	Estimado	Ampliaciones y Reducciones	Modificado	Recaudado	
Ingresos del Poder Ejecutivo Federal o Estatal y de los Municipios	139,299,934.00	0.00	139,299,934.00	130,985,006.80	-8,314,927.20
Impuestos	0.00	0.00	0.00	0.00	0.00
Cuotas y aportaciones de seguridad social	6,000.00	0.00	6,000.00	0.00	-6,000.00
Contribuciones de mejoras	90,481,303.00	0.00	90,481,303.00	67,947,554.75	-22,533,748.25
Derechos	1,630,268.00	0.00	1,630,268.00	2,416,567.06	786,299.06
Productos	13,346,637.00	703,542.00	14,050,179.00	15,233,217.57	1,886,580.57
Aprovechamientos	828,210,061.41	6,206,812.23	834,416,873.64	660,230,396.54	-167,979,664.87
Participaciones, aportaciones, convenios, incentivos derivados de la Transferencias, asignaciones, subsidios y subvenciones, y pensiones y	39,008,671.00	0.00	39,008,671.00	0.00	-39,008,671.00
Ingresos de los Entes Públicos de los Poderes Legislativo y Judicial, Cuotas y aportaciones de seguridad social	0.00	0.00	0.00	0.00	0.00
Productos	0.00	0.00	0.00	0.00	0.00
Ingresos por venta de bienes, prestación de servicios y otros ingresos	568,592,482.00	0.00	568,592,482.00	0.00	-568,592,482.00
Transferencias, asignaciones, subsidios y subvenciones, y pensiones y	0.00	0.00	0.00	0.00	0.00
Ingresos Derivados de Financiamientos	0.00	0.00	0.00	0.00	0.00
Ingresos derivados de financiamientos	0.00	0.00	0.00	0.00	0.00
Total	1,680,575,356.41	6,910,354.23	1,687,485,710.64	876,812,742.72	-803,762,613.69
				Ingresos excedentes	

Declaramos bajo protesta de decir verdad que los estados financieros y sus notas son razonablemente correctos y son propiedad del emisor.

Concepto	Egresos					Subejercicio
	Aprobado	Ampliaciones/ (Reducciones)	Modificado	Devengado	Pagado	
	1	2	3=1+2	4	5	
SERVICIOS PERSONALES	405,042,883.39	-	405,042,883.39	297,011,070.30	273,963,847.78	108,031,813.09
Remuneraciones al personal de carácter permanente	223,716,912.86	2,172,852.58	225,889,765.44	180,258,204.15	180,248,510.60	45,631,561.29
Remuneraciones al personal de carácter transitorio	382,221.84	12,336.14	369,885.70	-	-	369,885.70
Remuneraciones adicionales y especiales	58,414,264.35	12,521,544.44	70,935,808.79	46,919,458.03	23,888,430.66	24,016,350.76
Seguridad Social	99,650,261.30	15,070,033.42	84,580,227.88	54,013,273.98	54,013,273.98	30,566,953.90
Otras prestaciones sociales y económicas	6,879,223.04	14,756,391.43	21,635,614.47	15,650,634.14	15,644,132.54	5,984,980.33
Provisiones	15,000,000.00	14,368,418.89	631,581.11	-	-	631,581.11
Pago de estímulos a servidores públicos	1,000,000.00	-	1,000,000.00	169,500.00	169,500.00	830,500.00
MATERIALES Y SUMINISTROS	84,257,117.66	8,626,101.00	92,883,218.66	55,026,283.55	53,770,844.62	37,856,935.11
Materiales de administración, emisión de documentos y artículos oficiales	4,941,223.60	184,530.69	5,125,754.29	2,317,573.77	2,292,313.85	2,808,180.52
Alimentos y utensilios	1,474,714.72	343,336.28	1,818,051.00	1,014,057.03	1,013,988.44	803,993.97
Materias primas y materiales de producción y comercialización	-	-	-	-	-	-
Materiales y artículos de construcción y de reparación	10,246,764.60	2,486,367.42	12,733,132.02	9,045,784.41	8,263,721.72	3,687,347.61
Productos químicos, farmacéuticos y de laboratorio	3,463,349.81	207,498.21	3,670,848.02	1,304,947.48	1,285,754.60	2,365,900.54
Combustibles, lubricantes y aditivos	40,517,797.85	301,059.99	40,818,857.84	25,069,245.52	25,069,003.41	15,749,612.32
Vestuario, blancos, prendas de protección y artículos deportivos	3,497,826.21	3,015,892.70	6,513,718.91	1,682,348.50	1,615,168.00	4,831,370.41
Materiales y suministros para seguridad	3,810,826.88	1,009,070.88	2,801,756.00	2,729,570.50	2,729,570.50	72,185.50
Herramientas, refacciones y accesorios menores	16,304,613.99	3,096,486.59	19,401,100.58	11,862,756.34	11,501,324.10	7,538,344.24
SERVICIOS GENERALES	124,877,614.28	12,603,161.13	137,480,775.41	80,837,577.19	80,209,869.10	56,643,198.22
Servicios básicos	36,101,480.21	67,387.90	36,034,092.31	29,150,544.31	29,150,544.31	6,883,548.00
Servicios de arrendamiento	19,643,087.63	5,330,668.74	24,973,756.37	13,123,630.03	13,053,173.78	11,850,126.34
Servicios profesionales, científicos, técnicos y otros servicios	16,600,717.55	3,350,786.98	19,951,504.53	9,811,189.09	9,644,835.41	10,140,315.44
Servicios financieros, bancarios y comerciales	16,231,138.76	1,010,273.09	15,220,865.67	6,541,324.14	6,522,059.43	8,679,541.53
Servicios de instalación, reparación, mantenimiento y conservación	11,926,233.39	2,364,637.39	9,561,596.00	2,916,806.70	2,871,222.66	6,644,789.30
Servicios de comunicación social y publicidad	9,365,504.25	436,014.17	8,929,490.08	6,340,407.06	6,139,983.06	2,589,083.02
Servicios de traslado y viáticos	2,398,116.96	205,220.10	2,603,337.06	1,235,045.76	1,235,045.76	1,368,291.30
Servicios oficiales	5,552,120.48	846,243.16	6,398,363.64	4,908,327.96	4,782,702.55	1,490,035.68
Otros servicios generales	7,059,215.05	6,748,554.70	13,807,769.75	6,810,302.14	6,810,302.14	6,997,467.61
TRANSFERENCIAS, ASIGNACIONES, SUBSIDIOS Y OTRAS AYUDAS	177,170,771.44	447,573.54	177,618,344.98	117,282,574.54	114,627,667.81	60,335,770.44
Transferencias internas y asignaciones al sector público	99,237,606.86	66,423.00	99,304,029.86	71,552,134.49	69,830,377.48	27,751,895.37
Transferencias al resto del sector público	-	-	-	-	-	-
Subsidios y subvenciones	-	-	-	-	-	-
Ayudas sociales	45,613,680.03	381,150.54	45,994,830.57	22,717,189.62	21,784,039.90	23,277,640.95
Pensiones y jubilaciones	30,000,000.00	-	30,000,000.00	22,512,791.16	22,512,791.16	7,487,208.84
Transferencias a fideicomisos, mandatos y otros análogos	-	-	-	-	-	-
Transferencias a la seguridad social	-	-	-	-	-	-
Donativos	2,319,484.55	-	2,319,484.55	500,459.27	500,459.27	1,819,025.28
Transferencias al exterior	-	-	-	-	-	-
BIENES MUEBLES, INMUEBLES E INTANGIBLES	48,708,841.92	1,317,205.53	50,026,047.45	35,234,047.47	34,729,776.87	12,157,588.92
Mobiliario y equipo de administración	48,708,841.92	1,317,205.53	50,026,047.45	35,234,047.47	34,729,776.87	12,157,588.92
ISAF-404966	1,000,000.00	466,662,708.15	467,662,708.15	3,175,063.24	2,739,787.18	3,322,833.78
	1,989,841.92	467,662,708.15	468,652,550.07	3,178,138.71	2,742,566.05	3,326,162.70
	1,989,841.92	467,662,708.15	468,652,550.07	3,178,138.71	2,742,566.05	3,326,162.70

Concepto	Egresos					Subejercicio
	Aprobado	Ampliaciones/ (Reducciones)	Modificado	Devengado	Pagado	
	1	2	3=1+2	4	5	
Mobiliario y equipo educacional y recreativo	1,557,280.22	58,264.72	1,499,015.50	275,458.17	275,233.64	1,223,557.33
Equipo e instrumental médico y de laboratorio	1,200,012.00	1,124,082.96	75,929.04	70,916.60	70,916.60	5,012.44
Vehículos y equipo de transporte	30,643,669.32	2,220,930.78	32,864,600.10	29,885,395.12	29,885,395.11	2,979,204.98
Equipo de defensa y seguridad	6,632,363.16	2,200,255.55	4,432,107.61	1,288,974.34	1,220,204.34	3,143,133.27
Maquinaria, otros equipos y herramientas	12.00	6,000.00	6,012.00	-	-	6,012.00
Activos biológicos	1,000,000.00	-	1,000,000.00	-	-	1,000,000.00
Bienes inmuebles	614,900.05	401,175.07	1,016,075.12	538,240.00	538,240.00	477,835.12
Activos intangibles	257,634,687.38	24,156,893.80	281,791,581.18	57,493,955.29	57,493,955.29	224,297,625.89
INVERSION PUBLICA	247,634,687.38	25,282,136.53	272,916,823.91	56,615,861.41	56,615,861.41	216,300,962.50
Obra pública en bienes de dominio público	10,000,000.00	-	8,874,757.27	878,093.88	878,093.88	7,996,663.39
Obra pública en bienes propios	-	-	-	-	-	-
Proyectos productivos y acciones de fomento	-	-	-	-	-	-
INVERSIONES FINANCIERAS Y OTRAS PROVISIONES	35,589,702.54	33,556,633.90	2,033,068.64	-	-	2,033,068.64
inversiones para el fomento de actividades productivas	-	-	-	-	-	-
Acciones y participaciones de capital	-	-	-	-	-	-
Compra de títulos y valores	-	-	-	-	-	-
Concesión de préstamos	-	-	-	-	-	-
Inversiones en fideicomisos, mandatos y otros análogos	-	-	-	-	-	-
Otras inversiones financieras	-	-	-	-	-	-
Provisiones para contingencias y otras erogaciones especiales	35,589,702.54	33,556,633.90	2,033,068.64	-	-	2,033,068.64
PARTICIPACIONES Y APORTACIONES	-	-	-	-	-	-
Participaciones	-	-	-	-	-	-
Aportaciones	-	-	-	-	-	-
Convenios	-	-	-	-	-	-
DEUDA PUBLICA	77,938,862.74	4,049,535.81	73,889,326.93	35,124,817.33	33,797,738.69	38,764,509.60
Amortización de la deuda pública	5,013,275.88	-	5,013,275.88	5,013,275.88	3,686,197.24	-
Intereses de la deuda pública	30,911,202.95	810,683.76	31,721,886.71	30,111,541.45	30,111,541.45	1,610,345.26
Comisiones de la deuda pública	-	-	-	-	-	-
Gastos de la deuda pública	-	-	-	-	-	-
Costo por coberturas	-	-	-	-	-	-
Apoyos financieros	-	-	-	-	-	-
Adeudos de ejercicios fiscales anteriores (ADEFAS)	42,014,383.91	4,860,219.57	37,154,164.34	-	-	37,154,164.34
Total del Gasto	1,211,220,481.35	6,910,354.23	1,218,130,835.58	678,010,325.67	648,593,700.16	540,120,509.91

"Bajo protesta de decir verdad declaramos que los estados financieros y sus notas, son razonablemente correctos y son responsabilidad del emisor."



NOGALES

Municipio de Nogales
Estado Analítico del Ejercicio del Presupuesto de Egresos
Clasificación Administrativa
Del 01 de Enero 2022 al 30 de Septiembre 2022



MUNICIPIO DE NOGALES
MAYOR CUENTA DEPARTAMENTAL
PRESUPUESTO

Concepto	Egresos					Subejercicio 6-3-4
	Aprobado		Modificado		Pagado	
	1	2	3=1+2	4		
OFICINA DE REGIDORES	13,991,335.50	57,491.67	14,048,827.17	10,161,854.39	9,376,793.11	3,886,972.78
DESPACHO DEL SINDICO	13,783,198.19	18,627.81	13,801,826.00	6,407,005.44	6,005,730.14	7,394,820.56
PRESIDENCIA	15,784,929.76	-26,787.63	15,758,142.13	11,257,444.25	10,579,943.95	4,500,697.88
SECRETARIA DEL AYUNTAMIENTO	59,635,482.16	1,305,659.37	60,941,141.53	34,565,981.16	32,143,277.45	26,375,160.37
TESORERIA MUNICIPAL	252,742,480.13	-31,301,064.95	221,441,415.18	134,246,717.64	129,851,379.30	87,194,697.54
DIRECCION SERVICIOS PUBLICOS	154,055,211.86	6,888,319.18	160,943,531.04	118,051,884.87	114,386,229.02	42,891,646.17
DIRECCION DE SEGURIDAD PUBLICA	191,599,693.84	2,322,858.52	193,922,552.36	138,167,148.54	129,129,652.23	55,755,403.82
ORGANO DE CONTROL Y EVALUACION GUBERNAMENTAL	7,269,111.94	12,277.41	7,281,389.35	5,221,684.57	4,805,506.89	2,059,704.78
OFICIALIA MAYOR	101,491,686.25	-1,151,073.33	100,340,612.92	64,015,965.11	62,801,950.77	36,324,647.81
COMUNICACION SOCIAL	14,579,582.76	0	14,579,582.76	10,114,072.79	9,617,752.44	4,465,509.97
DIRECCION BIENESTAR SOCIAL	18,553,968.26	926,798.70	19,480,766.96	13,277,936.62	12,352,325.44	6,202,830.34
DIR. DE ECONOMIA	4,159,695.46	-34,977.77	4,124,717.69	2,222,789.13	1,989,733.31	1,901,928.56
SECRETARIA DE OBRAS PUBLICAS Y ECOLOGIA	295,302,766.85	26,305,500.24	321,608,267.09	85,661,770.56	83,377,426.05	235,946,496.53
DIRECCION JURIDICA	5,028,223.94	214,106.56	5,242,330.50	3,502,900.73	3,118,405.10	1,739,429.77
DIRECCION DE EDUCACION	13,182,683.82	1,021,146.76	14,203,830.58	8,104,190.47	8,011,675.25	6,099,640.11
DIRECCION DE SALUD	9,814,409.91	26,525.85	9,840,935.76	6,932,769.20	6,519,253.42	2,908,166.56
DIRECCION DE IMAGEN URBANA	28,855,041.31	-483,373.31	28,371,668.00	17,831,996.11	16,644,383.83	10,539,671.89
INSTITUTO NOGALENSE DE LA JUVENTUD	2,870,983.60	-2,491.89	2,868,491.71	1,951,109.75	1,812,094.34	917,381.96
DIRECCION DE INNOVACION Y PROYECTOS ESPECIALES	8,519,995.81	810,811.04	9,330,806.85	6,315,104.34	6,070,188.12	3,015,702.51
Total del Gasto	1,211,220,481.35	6,910,354.23	1,218,130,835.58	678,010,325.67	648,593,700.16	540,120,509.91

"Bajo protesta de decir verdad declaramos que los estados financieros y sus notas, son razonablemente correctos y son responsabilidad del emisor."



NOGALES

Municipio de Nogales
 Estado Analítico del Ejercicio del Presupuesto de Egresos
 Clasificación Económica (Por Tipo de Gasto)
 Del 01/01/2022 Al 30/09/2022




ESTADO DE SONORA
 GOBIERNO DEL ESTADO

Concepto	Egresos						Subejercicio 6=3-4
	Aprobado	placiones/ (Reduccion	Modificado	Devengado	Pagado	Subejercicio	
	1	2	3=1+2	4	5		
Gasto Corriente	826,938,089.31	-	816,940,525.46	550,249,799.57	522,664,523.30	266,690,725.89	
Gasto de Capital	306,343,529.30	9,997,563.85	327,300,983.19	92,635,708.77	92,131,438.17	234,665,274.42	
Amortización de la Deuda y Disminución de Pasivos	77,938,862.74	20,957,453.89	73,889,326.93	35,124,817.33	33,797,738.69	38,764,509.60	
Pensiones y Jubilaciones	-	4,049,535.81	-	-	-	-	
Participaciones	-	-	-	-	-	-	
Total del Gasto	1,211,220,481.35	6,910,354.23	1,218,130,835.58	678,010,325.67	648,593,700.16	540,120,509.91	

"Bajo protesta de decir verdad declaramos que los estados financieros y sus notas, son razonablemente correctos y son responsabilidad del emisor."

Municipio de Nogales
 Estado Analítico del Ejercicio del Presupuesto de Egresos
 Clasificación Funcional (Finalidad y Función)
 Del 1 de Enero Al 30 de Septiembre del 2022



NOGALES



CONCEPTO	Egresos					Subejercicio
	Aprobado	Ampliaciones/ (Reducciones)	Modificado	Devengado	Pagado	
GOBIERNO	606,486,857.54	23,687,557.72	582,799,299.82	368,851,061.63	369,702,840.81	193,948,238.19
LEGISLACION	13,991,335.50	57,491.67	14,048,827.17	10,161,854.39	9,376,793.11	3,886,972.78
JUSTICIA	-	-	-	-	-	-
COORDINACIÓN DE LA POLÍTICA DE GOBIERNO	92,816,237.09	356,255.28	92,459,981.81	52,939,462.44	49,113,917.54	39,520,519.37
RELACIONES EXTERIORES	-	-	-	-	-	-
ASUNTOS FINANCIEROS Y HACENDARIOS	174,803,617.39	27,251,529.14	147,552,088.25	99,121,900.31	96,053,640.61	48,430,187.94
SEGURIDAD NACIONAL	-	-	-	-	-	-
ASUNTOS DE ORDEN PÚBLICO Y DE SEGURIDAD INTERIOR	193,303,290.80	4,174,980.84	197,478,271.64	141,059,963.08	131,960,871.59	56,418,308.56
OTROS SERVICIOS GENERALES	131,572,376.76	312,245.81	131,260,130.95	85,567,881.41	83,197,617.96	45,697,249.54
DESARROLLO SOCIAL	522,635,065.61	34,682,425.53	557,317,491.14	251,811,657.58	243,103,387.35	305,505,833.56
PROTECCIÓN AMBIENTAL	-	-	-	-	-	-
VIVIENDA Y SERVICIOS A LA COMUNIDAD	496,766,988.28	33,637,244.81	530,404,233.09	234,823,588.16	226,760,364.34	295,580,644.93
SALUD	9,814,409.91	26,525.85	9,840,935.76	6,932,769.20	6,519,253.42	2,908,166.56
RECREACIÓN, CULTURA Y OTRAS MANIFESTACIONES SOCIALES	2,870,983.60	2,491.89	2,868,491.71	1,951,109.75	1,812,094.34	917,381.96
EDUCACIÓN	13,182,683.82	1,021,146.76	14,203,830.58	8,104,190.47	8,011,675.25	6,098,640.11
PROTECCIÓN SOCIAL	-	-	-	-	-	-
OTROS ASUNTOS SOCIALES	-	-	-	-	-	-
DESARROLLO ECONÓMICO	4,159,695.46	34,977.77	4,124,717.69	2,222,789.13	1,989,733.31	1,901,928.56
ASUNTOS ECONÓMICOS, COMERCIALES Y LABORALES EN GENERAL	4,159,695.46	34,977.77	4,124,717.69	2,222,789.13	1,989,733.31	1,901,928.56
AGROPECUARIO, SILVICULTURA, PESCA Y CAZA	-	-	-	-	-	-
COMBUSTIBLES Y ENERGÍA	-	-	-	-	-	-
MINERÍA, MANUFACTURAS Y CONSTRUCCIÓN	-	-	-	-	-	-
TRANSPORTE	-	-	-	-	-	-
COMUNICACIONES	-	-	-	-	-	-
TURISMO	-	-	-	-	-	-
CIENCIA, TECNOLOGÍA E INNOVACIÓN	-	-	-	-	-	-
OTRAS INDUSTRIAS Y OTROS ASUNTOS ECONÓMICOS	-	-	-	-	-	-
OTRAS NO CLASIFICADAS EN FUNCIONES ANTERIORES	-	-	-	-	-	-
TRANSACCIONES DE LA DEUDA PÚBLICA / COSTO FINANCIERO DE LA DEUDA	77,938,862.74	4,049,535.81	73,889,326.93	35,124,817.33	33,797,738.69	38,764,509.60
TRANSFERENCIAS, PARTICIPACIONES Y APORTACIONES ENTRE DIFERENTES NIVELES Y ÓRDENES DE GOBIERNO	35,924,478.83	810,683.76	36,735,162.59	35,124,817.33	33,797,738.69	1,610,345.26
SANEAMIENTO DEL SISTEMA FINANCIERO	-	-	-	-	-	-
ADEUDOS DE EJERCICIOS FISCALES ANTERIORES	42,014,383.91	4,860,219.57	37,154,164.34	-	-	37,154,164.34
Total del Gasto	1,211,220,481.35	6,910,354.23	1,218,130,835.58	678,010,325.67	648,593,700.16	540,120,509.91

"Bajo protesta de decir verdad declaramos que los estados financieros y sus notas, son razonablemente correctos y son responsabilidad del emisor."



NOGALES
GOBIERNO MUNICIPAL 2021-2024

Municipio de Nogales, Sonora
Endeudamiento Neto

Del 01/01/2022 al 30/09/2022



H. AYUNTAMIENTO CONSTITUCIONAL
NOGALES, SONORA
2021-2024

Identificación de Crédito o Instrumento	Contratación / Colocación	Amortización	Endeudamiento Neto
	A	B	C=A-B
Créditos Bancarios			
Crédito Reestructura 2020	0.00	5,013,275.88	-5,013,275.88
REGISTRO CREDITO PIPCA	0.00	0.00	0.00
CREDITO COFIDAN EQUIPAM	0.00	0.00	0.00
CREDITO BANOBRAS DIF.	0.00	0.00	0.00
CREDITO CORETT	0.00	0.00	0.00
CREDITO COFIDAN 3ER.ETAPA PAV.INTEGRAL	0.00	0.00	0.00
ADQ.PREDIO PREPA MUNICIPAL	0.00	0.00	0.00
CONSTRUCCION EDIFICIO OOMAPAS	0.00	0.00	0.00
RESTRUCTURACION DEUDA	0.00	0.00	0.00
CR.330859 INTERACCIONES 230MDP	0.00	0.00	0.00
CR.374911 INTERACCIONES 40 MDP	0.00	0.00	0.00
CR. 393087 INTERACCIONES 42 MDP	0.00	0.00	0.00
CREDITO INTERACCIONES 433865	0.00	0.00	0.00
CREDITO INTERACCIONES 434918	0.00	0.00	0.00
CREDITO INTERACCIONES 457416	0.00	0.00	0.00
CREDITO BANSI DIC2018	0.00	0.00	0.00
Total Créditos Bancarios	0.00	5,013,275.88	-5,013,275.88
Otros Instrumentos de Deuda			
Prestamos del periodo vigente	0.00	0.00	0.00
Total Otros Instrumentos de Deuda	0.00	0.00	0.00
TOTAL	0.00	5,013,275.88	-5,013,275.88

"Bajo protesta de decir verdad declaramos que los estados financieros y sus notas, son razonablemente correctos y son responsabilidad del emisor."



NOGALES
GOBIERNO MUNICIPAL 2021-2024

Municipio de Nogales Intereses de la Deuda



H. AYUNTAMIENTO CONSTITUCIONAL
NOGALES, SONORA
2021-2024

Del 01/01/2022 al 30/09/2022

Identificación de Crédito o Instrumento	Devengado	Pagado
de Créditos Bancarios		
Pago de intereses a largo plazo	30,111,541.45	30,111,541.45
Pago de intereses de corto plazo		
Total de Intereses de Créditos Bancarios	30,111,541.45	30,111,541.45
TOTAL	30,111,541.45	30,111,541.45

Declaramos bajo protesta de decir verdad que los estados financieros y sus notas son razonablemente correctos y son propiedad del emisor.

INFORMACION
PROGRAMATICA



NOGALES

Concepto	Egresos				Subejercicio
	Aprobado 1	Ampliaciones/ (Reducciones) 2	Modificado 3=1+2	Devengado 4	
Programas	1,169,206,097.44	11,770,573.80	1,180,976,671.24	678,010,325.67	502,966,345.57
Subsidios: Sector Social y Privado o Entidades Federativas y Municipios	-	-	-	-	-
Sujetos a Reglas de Operación	-	-	-	-	-
Otros Subsidios	1,047,125,303.44	12,545,439.61	1,059,670,743.05	601,290,272.35	458,380,470.70
Desempeño de las Funciones	546,031,906.12	14,338,407.56	560,370,313.68	386,891,923.46	173,478,390.22
Prestación de Servicios Públicos	-	-	-	-	-
Provisión de Bienes Públicos	224,719,431.72	25,977,512.78	198,741,918.94	144,510,592.87	54,231,326.07
Planeación, seguimiento y evaluación de políticas públicas.	18,739,278.22	34,977.77	18,704,300.45	12,336,861.92	6,367,438.53
Promoción y fomento	-	-	-	-	-
Regulación y supervisión	-	-	-	-	-
Funciones de las Fuerzas Armadas (Únicamente Gobierno Federal)	-	-	-	-	-
Específicos	257,634,687.38	24,219,522.60	281,854,209.98	57,550,894.10	224,303,315.88
Proyectos de Inversión	87,280,794.00	837,086.86	86,443,707.14	52,849,976.46	33,593,730.68
Administrativos y de Apoyo	80,011,682.06	849,364.27	79,162,317.79	47,628,291.89	31,534,025.90
Apoyo al proceso presupuestario y para mejorar la eficiencia institucional	7,269,111.94	12,277.41	7,281,389.35	5,221,684.57	2,059,704.78
Apoyo a la función pública y al mejoramiento de la gestión	-	-	-	-	-
Operaciones ajenas	4,800,000.00	41,040.00	4,758,960.00	1,269,320.14	3,489,639.86
Compromisos	4,800,000.00	41,040.00	4,758,960.00	1,269,320.14	3,489,639.86
Obligaciones de cumplimiento de resolución jurisdiccional	-	-	-	-	-
Desastres Naturales	30,000,000.00	103,261.05	30,103,261.05	22,600,756.72	7,502,504.33
Obligaciones	30,000,000.00	103,261.05	30,103,261.05	22,600,756.72	7,502,504.33
Pensiones y jubilaciones	-	-	-	-	-
Aportaciones a la seguridad social	-	-	-	-	-
Aportaciones a fondos de estatización	-	-	-	-	-
Aportaciones a fondos de inversión y reestructura de pensiones	-	-	-	-	-
Programas de Gasto Federalizado (Gobierno Federal)	-	-	-	-	-
Gastos Federalizado	-	-	-	-	-
Participaciones a entidades federativas y municipios	-	-	-	-	-
Costo Financiero, deuda o apoyos a deudores y ahorradores de la banca	42,014,383.91	4,860,219.57	37,154,164.34	678,010,325.67	37,154,164.34
Adeudos de ejercicios fiscales anteriores	1,211,220,481.35	6,910,354.23	1,218,130,835.58	648,593,700.16	540,120,509.91
Total del Gasto					

"Bajo protesta de decir verdad declaramos que los estados financieros y sus notas, son razonablemente correctos y son responsabilidad del emisor."

Municipio: I. Nogales, Sonora
 Eje Estratégico: 6.1. Economía para el bienestar
 Objetivo Prioritario: 6.1.1. Agricultura y Ganadería

Programa PMD	Líneas de Acción	Indicador	Descripción del Indicador	Meta Programada	Programado				Real				Avance Trimestral %	Avance Acumulado respecto a la meta anual %	Avances								
					1er Trim.		2do Trim.		3er Trim.		4to Trim.					1er Trim.		2do Trim.		3er Trim.		4to Trim.	
					1	2	1	2	1	2	1	2				1	2	1	2	1	2	1	2
6.1.1.2.1. Promover mejores apoyos a la agricultura y ganadería del municipio para incrementar la producción.	1.- Apoyar a los productores agrícolas - pequeños productores a la para acceder y obtener mayores beneficios de los programas de apoyo a estas actividades.	6.1.1.2.1.1	Número de apoyos otorgados en programas de apoyo para productores agrícolas y pecuarios.	16	2	4	4	4	4	1	1	0	0	13%	D.E.: Estos indicadores del área de agricultura no se llevaron a cabo, ya que los programas de la SUCER son por temporadas en el año correspondientes a semestres								
		6.1.1.2.1.2	Número de financiamientos productivos gestionados para productores.	12	8	3	3	3	3	2	6	0	0	67%	TESORERÍA: A falta de apoyo, no se han aplicado subsidios en medios indicables pero se espera que para fines de septiembre y octubre se incrementen la cantidad, dado la aprobación de los subsidios a descuentos por producción en el municipio.								
	3.- Apoyar a los productores pecuarios para la creación de infraestructura necesaria para procesar la producción.	6.1.1.2.1.3	Número de nuevos rastros Tipo Inspección Federal (TIF) en el municipio	1	0	NA	NA	NA	NA	NA	NA	NA	NA	0%	O.P.: Se está trabajando en la actualización de los conceptos, quedamos en espera de recurso.								
		6.1.1.2.1.4	Número de proyectos para la construcción de represas en el municipio.	1	1	NA	NA	NA	NA	1	1	NA	1	100%	O.M.: Indicador anual, no aplica. O.P.: En coordinación con el gobierno del Estado. Se proyectó en seguimiento. SINCATURA: Se encuentra pendiente el trámite de explotación de los predios por parte del Gobierno del Estado, para iniciar el proyecto. IMP: No proyecta represa por sí mismo, pero tiene mapas con ubicaciones para represas.								

Programa PMD	Líneas de Acción	Indicador	Descripción del Indicador	Meta Programada	Programado				Real				Avance Trimestral %	Avance Acumulado respecto a la meta anual %	Avances								
					1er Trim.		2do Trim.		3er Trim.		4to Trim.					1er Trim.		2do Trim.		3er Trim.		4to Trim.	
					1	2	1	2	1	2	1	2				1	2	1	2	1	2	1	2
6.1.2.2.1. Lograr un mayor crecimiento del sector industrial del municipio	1.- Atuar más inversiones para generar mejores empleos en el sector.	6.1.2.2.1.1	Nueva Inversión Extranjera Directa (IED) en las ramas aeronáutica y biomédica, instaladas en la ciudad.	3	2	0	1	1	1	1	1	1	0%	67%	POPIN: En la última semana de julio se visitó a la Asociación Mexicana de Paños Industriales (AMPA) para vincular al POPIN con las inversiones que llegan al centro del País. Esto es un paso previo a la inversión de la TESORERÍA. A corte del 3er. Trimestre se ha alcanzado la meta programada.								
		6.1.2.2.1.2	Número de subvenciones otorgadas en el monto del impuesto predial a predios edificados con fines industriales	16	23	4	4	4	4	0	5	18	450%	144%	O.P.: Correspondiente a programa federal solo apoyamos con propuesta en ganito empresas. IMP: Se tiene una propuesta conceptual de la mejora vial de la ganita Mexicana para este periodo de envío a las entidades correspondientes.								
		6.1.2.2.2.1	Nueva ganita de acceso a los Estados Unidos.	1	0	NA	NA	NA	NA	0	0	0	0	0%	0%	Se realizaron las mejoras correspondientes al parque en cuanto a obras finalizadas y actividades de mantenimiento así como servicios diversos que aportan al cumplimiento del programa.							
		6.1.2.2.2.2	Toda de proyectos de infraestructura realizados con recursos federales.	4	23	1	1	1	1	0	0	23	2300%	575%	IMP: No realiza obra pública. O.P. Correspondiente a programa federal se proyecto entrada principal. IMP: Tiene un mapa con una posible ubicación de una nueva ganita. MaxUSA se compartió a las entidades correspondientes.								
6.1.2.2.2. Mejorar infraestructura para la industria y apoyar a las empresas.	2.- Promover inversiones en infraestructura.	6.1.2.2.2.1	Número de labores de mejora de infraestructura del Fideicomiso Operador del Parque Industrial de Nogales.	82	105	20	21	20	21	14	14	77	385%	128%	O.P.: Se tiene una propuesta conceptual de la mejora vial de la ganita Mexicana para este periodo de envío a las entidades correspondientes.								
		6.1.2.2.2.2	Número de micro, pequeñas y medianas empresas apoyadas en la gestión para la obtención del financiamiento.	4	23	1	1	1	1	0	0	23	2300%	575%	Se realizaron las mejoras correspondientes al parque en cuanto a obras finalizadas y actividades de mantenimiento así como servicios diversos que aportan al cumplimiento del programa.								
		6.1.2.2.2.3	Gestiones realizadas para la construcción de una nueva ganita de acceso a los Estados Unidos.	1	0	NA	NA	NA	NA	0	0	0	0	0%	0%	IMP: No realiza obra pública. O.P. Correspondiente a programa federal se proyecto entrada principal. IMP: Tiene un mapa con una posible ubicación de una nueva ganita. MaxUSA se compartió a las entidades correspondientes.							
		6.1.2.2.2.4	Número de micro, pequeñas y medianas empresas apoyadas en la gestión para la obtención del financiamiento.	200	4	50	50	50	50	2	2	0	0	0%	2%	O.P.: Se tiene una propuesta conceptual de la mejora vial de la ganita Mexicana para este periodo de envío a las entidades correspondientes.							
6.1.2.2.2. Promover el acceso a financiamiento para emprendedores.	5.- Promover el acceso a financiamiento para emprendedores.	6.1.2.2.2.1	Número de cursos de capacitación impartidos para micro, pequeñas y medianas empresas.	8	0	2	2	2	2	0	0	0	0%	0%	D.E.: Reuniones de organización para llevar a cabo Ciudad del Futuro en el mes de Octubre								
		6.1.2.2.2.2	Número de servicios de asesoría impartidos a micro, pequeñas y medianas empresas.	300	0	75	75	75	75	0	0	0	0%	0%	D.E.: En reuniones de planeación para próximo mes								
		6.1.2.2.2.3	Número de emprendedores apoyados en la gestión para la obtención de financiamiento.	40	0	10	10	10	10	0	0	0	0%	0%	D.E.: En reuniones de planeación para próximo mes								
		6.1.2.2.2.4	Número de emprendedores apoyados en la gestión para la obtención de financiamiento.	40	0	10	10	10	10	0	0	0	0%	0%	D.E.: En reuniones de planeación para próximo mes								

Programa PMD	Líneas de Acción	Indicadores de Resultados														
		Indicador	Descripción del Indicador	Meta Programada	Avance Realizado Acumulado				Programa				Real	Avance Trimestral %	Avance respecto a la meta anual %	Avances
					1er Trim	2do Trim	3er Trim	4to Trim	1er Trim	2do Trim	3er Trim	4to Trim				
		6.1.2.2.9	Número de servicios de asesoría técnica y legal brindada a emprendedores.	20	0	5	5	5	5	0	0	0	0	0%	0%	D.E.: Se está buscando un abogado o despacho para colaborar con el en asesoría legal.

Programa PMD	Líneas de Acción	Indicadores de Resultados														
		Indicador	Descripción del Indicador	Meta Programada	Avance Realizado Acumulado				Programa				Real	Avance Trimestral %	Avance respecto a la meta anual %	Avances
					1er Trim	2do Trim	3er Trim	4to Trim	1er Trim	2do Trim	3er Trim	4to Trim				
		6.1.3.2.1.1.	Número de nuevas inversiones en el sector comercial o servicios.	4	0	1	1	1	1	0	0	0	0	0%	0%	FOPIN Se han establecido conversaciones con diversas instituciones gubernamentales. En trámite para concretarlas. D.E.: El tema de las inversiones es el mismo, por lo de servicios básicos que se necesitan, como un ejemplo: la vivienda, no estamos logrando captarlo en la ciudad.
		6.1.3.2.1.2.	Número de incentivos catastrales otorgados.	16	1230	4	4	4	4	0	0	1230	30750%	7888%	TESORERÍA: Al corte del 3er trimestre, gracias a los descuentos aplicados de septiembre y octubre, se ha superado la meta del indicador. D.E.: No se dieron incentivos catastrales.	
		6.1.3.2.1.3.	Número de PYMES apoyadas en la obtención de financiamientos.	500	0	125	125	125	125	0	0	0	0%	0%	D.E.: Se han tenido aserciones para emprendedores y se encuentran en etapa de coleccionar documentación.	
		6.1.3.2.1.4.	Número de trámites municipales simplificados para la apertura de nuevas empresas.	8	5.	2	2	2	2	0	0	5	250%	63%	PLANIFICACIÓN: Se entregaron libretos de construcción para nuevas empresas dentro de la ciudad en el período de julio a septiembre 2022.	
		6.1.3.2.2.1.	Número de apoyos brindados a comerciantes y prestadores de servicios para la ampliación de establecimientos formales.	68	0	17	17	17	17	0	0	0	0%	0%	D.E.: Uno de los emprendedores solicitaba apoyo para ampliación, también se encuentra en recolección de documentos.	
		6.1.3.2.2.2.	Número de apoyos brindados a comerciantes y prestadores de servicios para la apertura de establecimientos formales.	68	0	17	17	17	17	0	0	0	0%	0%	D.E.: No hemos tenido nuevas apertura de establecimientos por parte de DDE.	
		6.1.3.2.3.1.	Número de comerciantes rehuidados en la vía pública.	16	19	4	4	4	4	0	0	19	475%	119%		

Programa PMD	Líneas de Acción	Indicadores de Resultados														
		Indicador	Descripción del Indicador	Meta Programada	Avance Realizado Acumulado				Programa				Real	Avance Trimestral %	Avance respecto a la meta anual %	Avances
					1er Trim	2do Trim	3er Trim	4to Trim	1er Trim	2do Trim	3er Trim	4to Trim				
		6.1.4.2.1.1.	Número de campañas para la difusión de los atractivos turísticos de municipio a fin de incrementar a atención de visitantes tanto nacionales como extranjeros.	4	0	1	1	1	1	0	0	0	0	0%	0%	D.E.: Turnos visitas de Hermosillo, Bacanora y Guaymas, para el evento Expo Bacanora 2022, en el centro de la ciudad y por un fin de semana tuvimos compañía hotelera mayor.
		6.1.4.2.1.2.	Número de nuevos establecimientos de hospedaje.	4	0	1	1	1	1	0	0	0	0%	0%	D.E.: No se gestionó nuevo establecimiento hotelero.	
		6.1.4.2.1.3.	Número de nuevos establecimientos de preparación de alimentos y bebidas.	24	0	6	6	6	6	0	0	0	0%	0%	D.E.: no se tuvo acercamiento por nuevos establecimientos. Pero se están creando estrategias para realizar el acercamiento.	
		6.1.4.2.1.4.	Número de nuevas inversiones en el sector salud.	1	2	NA	NA	NA	NA	1	1	0	0%	200%	D.E.: Se tienen conversaciones con INSS BIENESTAR para remodelar la clínica médica del área rural de mascarillas. Se tuvo reunión con sindicatura para conocer del estado jurídico de predio a utilizar.	
		6.1.4.2.2.1.	Número de campañas para la difusión de los atractivos turísticos de municipio a fin de incrementar a atención de visitantes tanto nacionales como extranjeros.	4	0	1	1	1	1	0	0	0	0%	0%	D.E.: Expo Bacanora Nogales 2022. Se tuvo promoción turística en la ciudad de Hermosillo y en Tucson Arizona para la visita a los eventos.	
		6.1.4.2.2.2.	Porcentaje de incremento de turistas hospedados en hoteles de la ciudad con respecto al año anterior.	20	0	5	5	5	5	0	0	0	0%	0%	D.E.: Se incrementó el hospedaje del centro de la ciudad por los 15 expositores de Bacanora que nos visitaron para asistir al evento Expo Bacanora.	

Programa PHD	Líneas de Acción	Indicadores de Resultados										Avances				
		Indicador	Descripción del Indicador	Meta Programada	Avance Realizado Acumulado				Programado				Real	Avance Trimestral %	Avance respecto a la meta anual %	
					1er Trim.	2do Trim.	3er Trim.	4to Trim.	1er Trim.	2do Trim.	3er Trim.					4to Trim.
	3.- Dar mayor seguridad a los turistas.	6.1.4.2.2.3	Número de programas de capacitación desarticulados para los prestadores de servicios turísticos.	4	0	1	1	1	1	0	0	0	0	0%	0%	D.E. No se hizo capacitación para prestadores de servicios.
		6.1.4.2.2.4	Número de acciones realizadas para la mejora de la seguridad en el casero turístico de la ciudad.	2	3	0	1	0	1	1	1	1	1	150%		S.P. SE ENCUENTRA EN PROCESO EL PROYECTO DE LA POLICIA TURISTICA QUE SE HECHARA A ANDAR EN LOS PROXIMOS MESES, SIN EMBARGO, ACTUALMENTE SE CUENTA CON SEGURIDAD AUXILIAR QUIENES COADYUVAN CON LA POLICIA MUNICIPAL PARA LA VIGILANCIA, SUPERVISION, ORIENTACION E INFORMACION A TURISTAS Y FORANEOS EN EL CUADRO TURISTICO DE LA CIUDAD (PRESENCIA POLICIAL Y AUXILIAR A PIE TIERRA, EN BICICLETA Y PATRULLAJE) D.E. Gestiones con INDAOP para utilizar un espacio del primer cuadro de la ciudad para oficinas de la policia turística.

Programa PHD	Líneas de Acción	Indicadores de Resultados										Avances				
		Indicador	Descripción del Indicador	Meta Programada	Avance Realizado Acumulado				Programado				Real	Avance Trimestral %	Avance respecto a la meta anual %	
					1er Trim.	2do Trim.	3er Trim.	4to Trim.	1er Trim.	2do Trim.	3er Trim.					4to Trim.
	6.1.5. Infraestructura para el desarrollo económico inclusivo															
	6.1.5.2.1. Disponer de una infraestructura mejorada y modernizada para el desarrollo de una economía inclusiva.	6.1.5.2.1.1	Labores de gestión para la ampliación de los accesos carreteros a la frontera con Estados Unidos.	1	1	NA	NA	NA	NA	0	0	1	0	100%		O.P.: Se hicieron dos reuniones.
	2.- Promover la rehabilitación de las carreteras estatales en mi estado.	6.1.5.2.1.2	Labores de gestión para la modernización del aeropuerto internacional.	1	0	NA	NA	NA	NA	0	0	0	0	0%		Se cuenta con el Sistema de Monitoreo y Evaluación de Calidad del Pavimento, sistema que se entregó a Obras Públicas. IMP tiene un mapa de rutas de camión
	3.- Promover la ampliación de los accesos carreteros a la frontera con Estados Unidos	6.1.5.2.1.3	Total de mantenimiento en m2 a las calles de la ciudad que utiliza el transporte público de pasaje urbano.	12000	5471.89	3300	3000	3000	3000	3000	46870.43	2301.46	3000	459%		IMP no rehabilita paradas de T.P. pero si tiene un mapa con su ubicación, se comparte esta mapa con las entidades correspondientes.
	4.- Promover la modernización del aeropuerto internacional.	6.1.5.2.1.4	Número de paradas de camión rehabilitadas.	5	20	1	1	2	1	0	12	8	0	400%		O.P. Se hizo cambio de paradas de camión para dar movilidad.
	5.- Mantener en buen estado las calles de la ciudad que utiliza el transporte público de pasaje urbano.	6.1.5.2.1.5	Nuevas paradas para el servicio de transporte urbano de pasaje.	1	1	NA	NA	NA	NA	0	0	1	0	100%		
	6.- Mejorar la infraestructura para el acceso y descanso de pasajeros del transporte público.	6.1.5.2.1.6	Kilómetros rehabilitados de calles de la ciudad.	8000	33979.86	2000	2000	2000	2000	2000	30261.19	1718.47	2000	425%		
	7.- Mejorar la infraestructura para el acceso y descanso de pasajeros del transporte público.	6.1.5.2.1.7	Labores de rehabilitación de las vías de ferrocarril al oriente de la ciudad y construir gante vehicular.	1	1	NA	NA	NA	NA	0	0	1	0	100%		PRESIDENCIA: Se realizó la firma de memorando de entendimiento escrito por las ciudades hermanas de Nogales, Sonora y Arizona para la realización de las vías del tren a las afueras de ambas comunidades.
	6.1.5.2.2. Incrementar la movilidad y la conectividad de Nogales.	6.1.5.2.2.1	Labores de gestión realizadas para la reapertura del transporte ferroviario de pasaje.	1	1	NA	NA	NA	NA	0	0	1	0	100%		PRESIDENCIA: Actualmente se encuentra en proceso una reunión con el Gobierno del Estado de Sonora con el propósito de ver propuestas de instalación de un tren eléctrico en la Ciudad de Nogales, Sonora IMP En las próximas semanas se reunirá con el GOBIERNO DEL ESTADO PARA VER EL AVANCE DE ESTE PROYECTO A LAS ENTIDADES CORRESPONDIENTES D.U.: Dependiente de la Federación.
	2.- Impulsar mayor conectividad entre de Nogales con otras ciudades del estado y del extranjero.	6.1.5.2.2.2	Gestiones realizadas para mejorar la conectividad entre de Nogales con otras ciudades del estado y del extranjero.	1	0	NA	NA	NA	NA	0	0	NA	0	0%		PRESIDENCIA: Se tiene programada una reunión en noviembre con Adriano para buscar la manera de impulsar la conectividad área con otras ciudades IMP En los próximos periodos se programará POR EL AVANCE DE ESTE PROYECTO A LAS ENTIDADES CORRESPONDIENTES D.U.: Dependiente de la Federación.
	3.- Mejorar el servicio de transporte urbano de pasaje.	6.1.5.2.2.3	Gestiones realizadas para la mejora del servicio de transporte urbano de pasaje.	1	2	NA	NA	NA	NA	0	0	2	0	200%		PRESIDENCIA: Actualmente se están llevando a cabo reuniones con los funcionarios transportables para la mejora del servicio del transporte D.U.: Se apoyó para el cambio de paradas de camión, para dar movilidad IMP. Se tiene programada una reunión con la delegación del transporte para estas gestiones.

Programa PMD	Líneas de Acción	Indicador	Descripción del indicador	Mes Programado	Avance Realizado Acumulado				Indicadores de Resultados				Avances	
					1er Trim	2do Trim	3er Trim	4to Trim	1er Trim	2do Trim	3er Trim	4to Trim		
6.1.5.2.2.4	Gestiones realizadas con concesión en el financiamiento para la adquisición de 45 nuevas unidades para el servicio de transporte urbano de Gestión.	6.1.5.2.2.5	Gestiones realizadas para la reactivación de las rutas Vázquez, Rosado y Corona del Sur del servicio de transporte urbano de pasajero.	1	0	NA	NA	NA	0	0	0	0	0%	PRESIDENCIA: Actualización de encuesta en gestión y planeación del presupuesto de obra para la adquisición de unidades de transporte urbano. DUE: Es competencia de la Dirección de Estado de Sonora, además hay una vinculación con el área de transporte municipal. MIP: Se tiene programada una reunión con la delegación del transporte para actualizarla.
					1	NA	NA	NA	0	0	1	0	100%	

Municipio: H. Nogales, Sonora

Eje Estratégico 6.2. Desarrollo social y bienestar para el bienestar
Objetivo Prioritario: 6.2.1. Educación, cultura y deporte

Programa PMD	Líneas de Acción	Indicador	Descripción del indicador	Mes Programado	Avance Realizado Acumulado				Indicadores de Resultados				Avances	
					1er Trim	2do Trim	3er Trim	4to Trim	1er Trim	2do Trim	3er Trim	4to Trim		
6.2.1.2.1. Mejorar y ampliar la infraestructura educativa, educativos en condiciones de bienestar.	1.- Impulsar la mejora y rehabilitación de las plantillas educativas que así lo demanden.	6.2.1.2.1.1	Porcentaje de plantillas educativas en condiciones de bienestar rehabilitadas.	32	112	8	8	8	14	14	84	1050%	350%	CMCOP (3) D.U.: Dependientes del avance de CMCOP, ya que solo aportamos al 15% del costo de la obra. D.V. Apoyos a Escuelas gestionados y asignados por la Tsa Municipal. MFOCULTA: Compete a Preparación MIP. EDUCACIÓN: 80 APOYOS DIVERSOS A ESCUELAS. PREPARATORIA: SE REHABILITARÁ EL PUNTELLO LA MESA. LA CUAL CONSISTE EN LA ESTRUCTURA DEL EDIFICIO. MIP: Se tiene un programa con la ubicación de las escuelas se enviaron a las entidades correspondientes.
					4	6	1	1	1	1	4	150%		
6.2.1.2.2. Mejorar y ampliar la infraestructura en cultura e incrementar las manifestaciones de las diversas expresiones artístico-culturales.	1.- Impulsar el mejoramiento e incremento de los espacios culturales.	6.2.1.2.2.1	Porcentaje de espacios culturales en condiciones de bienestar rehabilitados.	32	1	8	8	8	1	0	0	0%	3%	O.P. Respecto a los espacios culturales en condiciones de bienestar rehabilitados, se está programando para el presupuesto de egresos 2023. MFOCULTA: PFO.2023.
					4	1	1	1	1	0	1	100%	25%	
3.- Diversificar la oferta cultural.	2.- Impulsar el aumento de las manifestaciones de las diversas expresiones artístico-culturales y de la oferta cultural.	6.2.1.2.2.2	Número de nuevos espacios culturales en la ciudad.	4	21	1	1	1	7	7	7	700%	523%	O.P. Respecto a los espacios culturales en condiciones de bienestar rehabilitados, se está programando para el presupuesto de egresos 2023. MFOCULTA: PFO.2023.
					4	1	1	1	1	1	0	0	0%	
6.2.1.2.2.5	Porcentaje de esculturas y monumentos rescatados del deterioro.	6.2.1.2.2.5	Número de nuevas manifestaciones de las diversas expresiones artístico-culturales.	32	4	8	8	8	2	0	2	25%	13%	O.P. Respecto a los espacios culturales en condiciones de bienestar rehabilitados, se está programando para el presupuesto de egresos 2023. MFOCULTA: PFO.2023.
					4	1	1	1	1	1	0	0	0%	
6.2.1.2.2.6	Gestiones para la elaboración de un mapa de la ciudad con los lugares de atracción cultural.	6.2.1.2.2.6	Porcentaje de esculturas y monumentos rescatados del deterioro.	4	1	1	1	1	1	0	0	0%	25%	O.P. Respecto a los espacios culturales en condiciones de bienestar rehabilitados, se está programando para el presupuesto de egresos 2023. MFOCULTA: PFO.2023.
					4	1	1	1	1	1	0	0	0%	
6.2.1.2.2.7	Gestiones para la creación de la ruta cultural fronteriza.	6.2.1.2.2.7	Número de nuevas manifestaciones de las diversas expresiones artístico-culturales.	4	3	1	1	1	1	2	0	0%	75%	O.P. Respecto a los espacios culturales en condiciones de bienestar rehabilitados, se está programando para el presupuesto de egresos 2023. MFOCULTA: PFO.2023.
					4	1	1	1	1	0	0	0%		

Programa PWD	Líneas de Acción	Indicador	Descripción del indicador	Meta Programada	Avance Reportado Acumulado	Indicadores de Resultados												Avances
						Programado			Real			Avance Trimestral %	Avance respecto a la meta anual %					
						1er Trím	2do Trím	3er Trím	4to Trím	1er Trím	2do Trím			3er Trím	4to Trím			
6.2.1.2.3. Mejorar y ampliar la infraestructura deportiva e inducir el cuidado en el uso de las instalaciones	2. Ordenar las actividades deportivas e inducir el cuidado de las instalaciones.	6.2.1.2.2.8	Porcentaje de plazas o parques que cuentan con equipo de sonido.	20	1	5	5	5	5	1	0	0	0	0%	5%	IMFOCULTA: Porcentaje de plazas o parques que cuentan con equipo de sonido se esta programando para el presupuesto de egresos		
		6.2.1.2.2.9	Número de talleres culturales impartidos para atender a alumnos de educación especial.	4	31	1	1	1	13	0	18	1800%	775%	IMFOCULTA: talleres culturales impartidos para atender a alumnos de educación especial, se esta programando para el ejercicio 2023. PREPARATORIA: 17 TALLERES IMPARTIDOS PARA LOS ALUMNOS DE LA ESCUELA BANDA DE GUERRA, ADEZC, VOLEIBOL, ECOLOGIA EL ARTE DE HABLAR, LENGUA DE SENAS MEXICANA.				
		6.2.1.2.2.10	Número de actividades artístico-culturales realizadas en las colonias.	12	7	3	3	3	3	3	3	1	33%	59%	IMFOCULTA: Plaza CECIN Jardes de sanzón.			
		6.2.1.2.2.11	Número de actividades artístico-culturales realizadas en la ciudad.	6	45	2	1	2	1	6	30	9	450%	750%	IMFOCULTA: (7) Juarlina Ixtoliana, aproximación a la poesía, concurso de canto. MIA festividad presentación libro, conferencia universidad cronista, pasaje mercados tradiciones pueblo, Día Internacional de			
		6.2.1.2.2.12	Número de celebraciones cívicas realizadas en la ciudad.	12	13	3	3	3	3	4	1	8	267%	108%	PREPARATORIA: (8) Participación en Honores a la Bandera en la plaza Niños Héroes. Participación en los honores realizados en la Plaza Miguel Hidalgo. Trámite de banderón en la preparatoria. Participación en el desfile del 10 de septiembre. Participación a la bandera realizados en la preparatoria.			
		6.2.1.2.2.13	Número de celebraciones festivas-comemorativas realizadas en la ciudad.	6	43	2	1	2	1	16	7	20	1000%	717%	JUVENTUD: En apoyo asistimos a 3 eventos culturales conmemorativos de la gesta heroica, en septiembre asistimos a los primeros honores del mes, ceremonia de los niños héroes, ceremonia del grito de independencia e informe de gobierno. 2. POLICIA MES JUNIO, POLICIA MES JULIO PREPARATORIA: (2) JUVEN IUD y U. Eventos culturales y fiestas conmemorativas importantes de este trimestre, respaldó informe mensual de agosto y septiembre. S.P. 620.B.S.: 6500. IMFOCULTA: 2320. PREPARATORIA: 2466 y 9. secretaría: 5535.			
		6.2.1.2.2.14	Número de población alcanzada en celebraciones conmemorativas culturales-sociales realizadas en la ciudad.	1500	55204	375	375	375	375	3688	6890	44546	11679%	3680%	PREPARATORIA: (8) Participación en Honores a la Bandera en la plaza Niños Héroes. Participación en los honores realizados en la Plaza Miguel Hidalgo. Trámite de banderón en la preparatoria. Participación en el desfile del 10 de septiembre. Participación a la bandera realizados en la preparatoria.			
		6.2.1.2.3.1	Porcentaje de espacios deportivos rehabilitados.	32	75	8	8	8	8	31	17	27	338%	234%	DEPORTE: Se realizó mantenimiento correctivo a 27 canchales que estaban en malas condiciones. El IMP no rehabilita espacios deportivos, sin embargo, se ha entregado un anteproyecto para la rehabilitación de la Unidad Deportiva Gomez mochi (La Frontera).			
		6.2.1.2.3.2	Nuevos espacios deportivos en la ciudad.	1	2	0	0	1	0	1	1	0	0%	200%	D.U. Se está proyectando ampliar cerco perimetral en Unidad Arroyos se cuenta con proyecto en primera instancia y Blvd. Alamos dependientes de los proyectos que saldrá el Instituto del Deporte. IMP: No construye espacios deportivos pero presenta a D.U. Sindicatura y Deporte propuesta de parque ecológico Monumento de Fiesta.			
		6.2.1.2.3.3	Estructura normativa formulada, Reglamento para la Organización y Desarrollo de Actividades Deportivas.	1	1	0	0	0	1	1	0	0	100%		SE APOYO A 28 DEPORTISTAS CON RECURSOS MUNICIPALES PARA ASISTIR A EVENTOS DEPORTIVOS DE NIVEL FEDERAL, MENS 10 O MAS ATLETAS POR EQUIPO.			
		6.2.1.2.4.1	Número de deportistas apoyados con recursos municipales.	72	1912	18	18	18	18	484	1160	268	1485%	2655%	PREPARATORIA: (10) Torneo de fútbol entre las 2 lomas.			
		6.2.1.2.4.2	Número de eventos deportivos competitivos realizados en la ciudad	8	92	2	2	2	2	24	42	26	1300%	1150%	DEPORTE: 25 EVENTOS DEPORTE POPULAR DEPORTISTAS.			
		6.2.1.2.4.3	Número de población alcanzada en eventos deportivos competitivos en la ciudad	1500	23742	375	375	375	375	3418	5546	14776	3940%	1565%	DEPORTE: 13876 VARIOS EVENTOS COMPETITIVOS. PREPARATORIA: 900			
		6.2.1.2.4.4	Número de eventos deportivos de esparcimiento realizados en la ciudad	3	71	1	1	1	1	8	29	34	3400%	2367%	DEPORTE: 33 PREPARATORIA: Torneo de fútbol entre las 2 lomas.			
6.2.1.2.4.5	Número de población alcanzada en eventos deportivos de esparcimiento realizados en la ciudad	1500	10275	375	375	375	375	1110	2602	6563	1750%	685%	DEPORTE: 4813 PREPARATORIA: 1750					
6.2.1.2.4.6	Número de deportistas participantes en competencias estatales, nacionales e internacionales con apoyo del municipio.	60	3962	15	15	15	15	1887	1761	314	2083%	6603%	DEPORTE: SE APOYARON EVENTOS, ESTATALES, REGIONALES, NACIONALES. PREPARATORIA: CUENTA CON 42 DEPORTISTAS.					
6.2.1.2.4.7	Número de medallas obtenidas a nivel estatal, nacional e internacional que cuentan con apoyo del municipio.	40	294	10	10	10	10	93	40	161	1610%	735%	DEPORTE: MEDALLAS OBTENIDAS EN EVENTOS DE LA CONADE. PREPARATORIA: En este periodo no se obtuvieron medallas.					

Objetivo Prioritario: 6.2.2. Salud y seguridad social.

Programa PMD	Líneas de Acción	Indicador	Descripción del indicador	Meta Programada	Indicadores de Resultados												Avances
					Programado				Real				Avance Trimestral		Avance respecto a la meta anual		
					1er Trim	2do Trim	3er Trim	4to Trim	1er Trim	2do Trim	3er Trim	4to Trim	%	%	%	%	
6.2.2.1. Ampliar la cobertura y mejorar los servicios del sistema municipal de salud.	1.- Promover el incremento de la cobertura y la calidad de los servicios de salud. 2.- Impulsar la ampliación del número de derechohabientes de las instituciones públicas del sector salud. 3.- Ampliar el número de consultas médicas y medicamentos gratuitos que otorga el municipio a la población de escasos recursos. 4.- Ampliar los servicios de salud municipal a personas con discapacidad. 5.- Promover el atajo pronto y subvención de medicamentos a las instituciones públicas de sector salud.	6.2.2.1.1	Gestiones realizadas para impulsar la ampliación del número de derechohabientes de las instituciones públicas del sector salud.	6	NA	NA	NA	NA	3	3					800%		
		6.2.2.1.2	Número de consultas médicas y servicios de salud gratuitos otorgados por el municipio.	1500	375	375	375	375	4,045	2,481	3,676					800%	
		6.2.2.1.3	Número de medicamentos otorgados por el municipio.	1300	325	325	325	325	1551	1975	5180					1594%	
		6.2.2.1.4	Número de consultas médicas y servicios de salud municipal otorgados a personas con discapacidad.	50	13	12	13	12	237	58	191					1489%	
		6.2.2.1.5	Gestiones realizadas para el atajo pronto y subvención de medicamentos a las instituciones públicas del sector salud.	1	NA	NA	NA	NA	10	4	10					2400%	PREVIDENCIA: Se tiene programada una entrega de medicamento en 6 mes de noviembre por parte de presidencia Municipal a una institución pública
		6.2.2.1.6	Porcentaje de Centros Comunitarios con personal de salud estacionado.	32	8	8	8	8	8	18	60					269%	
		6.2.2.1.7	Número de consultas médicas brindadas en Centros Comunitarios	1000	250	250	250	250	2396	1886	1775					586%	
		6.2.2.1.8	Número de actividades realizadas en cuidado de las mascotas en el municipio.	200	50	50	50	50	200	185	67					227%	Apoyo en cumplimiento como lo marca la convocatoria.
		6.2.2.1.9	Número de campañas de salud realizadas en el municipio para la detección de enfermedades.	36	9	9	9	9	12	12	36					167%	

Objetivo Prioritario: 6.2.3. Asistencia social y programas para disminuir la pobreza

Programa PMD	Líneas de Acción	Indicador	Descripción del indicador	Meta Programada	Indicadores de Resultados												Avances
					Programado				Real				Avance Trimestral		Avance respecto a la meta anual		
					1er Trim	2do Trim	3er Trim	4to Trim	1er Trim	2do Trim	3er Trim	4to Trim	%	%	%	%	
6.2.3.2.1. Ampliar los beneficios de la asistencia social y de los programas para disminuir la pobreza.	1.- Incrementar los apoyos a la población en situación de vulnerabilidad y en condiciones de pobreza. 2.- Llevar más desayunos escolares a los alumnos que reciben los beneficios de este programa. 3.- Entregar más despensas con el programa de ayuda alimentaria 4.- Beneficiar con más servicios de terapia a personas con discapacidad. 5.- Ampliar los programas de becas, asistencia social y apoyos económicos para personas con discapacidad. 6.- Beneficiar a más personas con atención psicológica individual y grupal. 7.- Beneficiar a más personas con los programas para disminuir la pobreza. 8.- Beneficiar a más personas con los talleres de los centros comunitarios. 9.- Abrir una oficina de atención a migrantes para brindarles orientación y canalizarlos a las dependencias que correspondan. 10.- Mejorar e incrementar la infraestructura para la atención de la población en condiciones de pobreza.	6.2.3.2.1.1	Número de desayunos escolares otorgados a los alumnos.	2000	500	500	500	500	0	0	238,760				47952%	11988%	
		6.2.3.2.1.2	Número de despensas entregadas.	2888	722	722	722	722	967	1,796	1,695					235%	154%
		6.2.3.2.1.3	Número de servicios de terapia otorgados a personas con discapacidad.	1216	304	304	304	304	0	0	1,225					436%	109%
		6.2.3.2.1.4	Número de apoyos económicos otorgados a personas con discapacidad.	2652	513	513	513	513	1,160	1,160	259					50%	128%
		6.2.3.2.1.5	Número de apoyos sociales otorgados a personas en situación de calle.	60	15	15	15	15	1,400	30					0%	2393%	
		6.2.3.2.1.6	Número de atenciones psicológicas otorgadas por el municipio.	6300	1575	1575	1575	1575	1441	1441	0					0%	46%
		6.2.3.2.1.7	Número de ayudas diversas de asistencia social otorgadas a ciudadanos.	3000	750	750	750	750	2226	352	1048					140%	121%
		6.2.3.2.1.8	Número de personas beneficiadas con los talleres de los centros comunitarios.	300	75	75	75	75	203	349	919					1225%	480%
		6.2.3.2.1.9	Creación de oficinas de atención a grupos dependientes que correspondan.	1	1	0	0	0	2	2	2					600%	
		6.2.3.2.2	Modernizar e incrementar la infraestructura para la atención de la población en condiciones de pobreza.	32	8	8	8	8	12	5	8.3					63%	79%
6.2.3.2.3	Número de nuevos centros comunitarios en la ciudad.	6.2.3.2.3.1		2	0	0	1	1	0	0	3				300%	150%	
		6.2.3.2.3.2	Número de nuevos albergues para personas en situación de calle.	1	NA	NA	NA	NA	0	0	2					200%	
		6.2.3.2.3.4	Número de nuevos comedores para migrantes.	1	0	NA	NA	NA	0	0	0					0%	

Objetivo Prioritario: 6.2.4. Desarrollo urbano, vivienda y medio ambiente

Programa PMD	Líneas de Acción	Indicador	Descripción del Indicador	Meta Programada	Indicadores de Resultados												Avances
					Programado				Real				Avance Trimestral %	Avance respecto a la meta anual %			
					1er Trím.	2do Trím.	3er Trím.	4to Trím.	1er Trím.	2do Trím.	3er Trím.	4to Trím.					
6.2.4.2.1. Conducir hacia un desarrollo equilibrado, sustentable y resiliente al municipio y la ciudad de Nogales.	1.- Formular y actualizar los instrumentos de planeación territorial y urbana. 2.- Crear el órgano de consulta, opinión y deliberación de las políticas de ordenamiento territorial y planeación del desarrollo urbano. 3.- Regular la organización y funcionamiento del órgano de consulta, opinión y deliberación de las políticas de ordenamiento territorial y planeación del desarrollo urbano.	6.2.4.2.1.1 6.2.4.2.1.2 6.2.4.2.1.3	Número de instrumentos de planeación territorial y urbana creados o reformados al año. Nuevos órganos de consulta de ordenamiento territorial y planeación del desarrollo urbano creados. Nueva reglamentación de órganos de consulta de ordenamiento territorial.	1 1 1	0 NA NA	0 NA NA	1 NA NA	0 NA NA	0 NA NA	0 0 0	1 0 0	0 0 0	0 0 0	0% 0% 0%	Desarrollo Urbano, Sindicatura e IMP han trabajado en conjunto para dicho fin, en ese sentido se realizaron mesas de trabajo del PUJ.MOT. A la fecha no se ha concretado. D.U. Corresponde a la Dirección de Planeación del Desarrollo Urbano, Indicador transversal SINDICATURA: FUNCION A LA QUE DEBE CONVOCAR IMP. IMP. Se preguntará a las entidades correspondientes el avance de este proyecto.		
6.2.4.2.2. Atender la demanda de suelo urbano para vivienda y garantizar certezas para vivienda y de vivienda.	1.- Satisfacer las afejes y actuales demandas de vivienda en la tenencia. 2.- Satisfacer las necesidades de vivienda	6.2.4.2.2.1 6.2.4.2.2.2	Número de reservas territoriales declaradas. Número de solicitudes de suelo atendidas para la construcción de viviendas.	1 68	0 17	0 17	1 17	0 17	0 17	0 17	0 22	0 25	0 25	0% 57%	Actualmente se encuentran en gestión la dación de pago de 5 hta. Este tercer trimestre no se registró avances.		
6.2.4.2.3. Mejorar la infraestructura para servicios y drenaje.	1.- Reparar la infraestructura para el servicio de agua potable. 2.- Reparar la infraestructura para la prestación del servicio de drenaje o alcantarillado sanitario. 3.- Reparar las aceras que se encuentran en mal estado. 4.- Incrementar la infraestructura del servicio de agua potable. 5.- Incrementar la infraestructura del servicio de drenaje o alcantarillado sanitario. 6.- Incrementar la infraestructura de acantilado pluvial. 7.- Realizar obras de mitigación de inundaciones en la avenida Tecnológico, la avenida Rute Cortines y Jesús García.	6.2.4.2.3.1 6.2.4.2.3.2 6.2.4.2.3.3 6.2.4.2.3.4	Metros de red de agua potable rehabilitada. Porcentaje de pozos de suministro de agua potable rehabilitados. Metros de red de drenaje o alcantarillado sanitario rehabilitado. Metros de banquetas de la ciudad rehabilitadas.	5000 24 1000 2500	7172 10 4910.24 4372.14	1250 6 250 625	1250 6 250 625	1250 6 250 625	1250 6 250 625	2140 3 2355.12 17.5	2882 4 840 4325.64	2140 3 1735.12 29	2140 4 840 4325.64	231% 67% 336% 62%	De momento no existe un programa municipal, pero se trabaja en conjunto con el gobierno del estado para la construcción y apoyo. O.P.: 4299.358 consideraron los m2 de las banquetas nuevas que se realizaron con los pavimentos.comapaz.26.25		
6.2.4.2.4. Apoyar la economía familiar en el pago de servicios básicos para la vivienda.	1.- Promover tarifas justas en el pago de los servicios básicos.	6.2.4.2.4.1	Número de acciones realizadas para la adecuación de la tarifa de luz del Municipio de Nogales.	1	1	NA	NA	NA	NA	0	0	0	0	100%	Durante el primer trimestre no se realizaron actividades de desaholvo (0) debido a que no era temporada de lluvia. Durante segundo trimestre se realizaron ocho (8) desaholvos en: Arroyo colinas, Arroyo Blvd. Del ensueto, Arroyo Cuartel Malonera, Avenida Tecnológico, Gavón, Salvador Picos, Real del Arco, Medillmanero. En el tercer trimestre se realizaron tres (3) desaholvos en: Arroyo el represo, parilla 1 del real del Arco y parilla 2 de Real del Arco. PRESIDENCIA: Se han llevado a cabo múltiples gestiones por medio de oficios y peticiones ante el Gobierno de México, Gobierno del Estado para mejorar la tarifa de luz de nuestra Ciudad.		
6.2.4.2.5. Asegurar el cuidado del medio ambiente.	1.- Cuidar y promover el cuidado del medio ambiente. 2.- Mejorar el medio ambiente.	6.2.4.2.5.1 6.2.4.2.5.2	Número de plantas de tratamiento rehabilitadas. Porcentaje de incremento en la capacidad de las plantas de tratamiento Los Alisos y Lomas del Sur.	4 20	6 15	1 5	1 5	1 5	1 5	2 5	2 5	2 5	2 5	200% 100%			

Programa PMD	Línea de Acción	Indicador	Descripción del Indicador	Meta Programada	Indicadores de Resultados												Avances				
					Avance Realizado Acumulado				Programado				Real					Avance Trimestral		Avance respecto a la meta anual	
					1er Trim.	2do Trim.	3er Trim.	4to Trim.	1er Trim.	2do Trim.	3er Trim.	4to Trim.	1er Trim.	2do Trim.	3er Trim.	4to Trim.		%	%		
3.- Mejora de las condiciones del entorno urbano, en su caso, construir un nuevo urbano.	6.2.4.2.5.3	Kilómetros nuevos de ciclovías.	Número de ciclovías nuevas de tratamiento en la ciudad.	8	0	2	2	2	2	0	0	0	0	0%	0%	D.U. Se gestionó con el estado por recurso FISE, en av. Ruiz Cortines, que para el cuarto trimestre, para iniciar la obra y en av. Tecnológico, IMP. Tiene una propuesta de red de ciclovías. Aun no se ha realizado, no obstante a través de IMP se planea realizar un mapa de nuevas ciclovías con COMAPPIS. SERVICIOS PÚBLICOS: Es un indicador transversal por lo que se está trabajando en conjunto con el área de Planeación del D.U. Corresponde a la Dirección de Planeación del Desarrollo Urbano, se ingresó a SUDUR en el proyecto bosque urbano San Carlos. SINDICATURA: SE HAN DECLARADO 8 NUEVOS BOSQUES PERO SE ENCUENTRA EN LA SECRETARÍA DEL AYUNTAMIENTO LA CORRECCIÓN DE LA CANTIDAD IMP. Se entregó a sindicatura propuesta de etapas con este uso de suelo.					
				1	0.25	NA	NA	NA	0.25	NA	NA	0	0	25%	25%						
				1	0	NA	NA	NA	0	0	0	0	0	0%	0%						
				3	1	1	0	1	1	0	0	0	0	0%	33%						

Objetivo Prioritario: 6.2.5. Servicios públicos municipales para el bienestar

Programa PMD	Línea de Acción	Indicador	Descripción del Indicador	Meta Programada	Indicadores de Resultados												Avances				
					Avance Realizado Acumulado				Programado				Real					Avance Trimestral		Avance respecto a la meta anual	
					1er Trim.	2do Trim.	3er Trim.	4to Trim.	1er Trim.	2do Trim.	3er Trim.	4to Trim.	1er Trim.	2do Trim.	3er Trim.	4to Trim.		%	%		
6.2.5.2.1. Mejorar la prestación e incrementar la cobertura de los servicios públicos municipales.	1.- Mejorar y dotar de más infraestructura y equipamiento a los servicios públicos municipales.	6.2.5.2.1.1	Porcentaje de incremento en la cobertura del sistema de alumbrado público.	24	37	6	6	6	6	6	6	6	6	100%	154%	S.P. El 100% de colonias con el servicios de alumbrado público.					
				1700	5318	425	425	425	425	0	1768	3550	835%	313%							
				52	1692	13	13	13	13	362	313	397	2977%	2042%							
				32	16	8	8	8	8	0	8	8	8	100%	50%						
				32	30	8	8	8	8	10	10	10	125%	54%							
				2	7	1	0	0	1	0	2	5	500%	350%							
				2880	2501	720	720	720	720	920	638	745	103%	87%							
				57000	35715.67	14,250	14,250	14,250	14,250	10,986	4,561	20,199	142%	63%							
				40000	22251.44	10000	10000	10000	10000	16165	2400	4686.44	47%	56%							
				8	8	2	2	2	2	2	4	2	100%	100%							

Programa Operativo Anual 2022

Municipio: H. Nogales, Sonora

Eje Estratégico 6.3. Igualdad de derechos para todas y todos

Objetivo Prioritario: 6.3.1. Participación de los jóvenes y mujeres en el desarrollo municipal

Programa PMD	Líneas de Acción	Indicador	Descripción del indicador	Meta Programada	Indicadores de Resultados												Avances
					Programado			Real			Avance Trimestral		Avance respecto a la meta anual				
					1er Trim.	2do Trim.	3er Trim.	4to Trim.	1er Trim.	2do Trim.	3er Trim.	4to Trim.	%	%			
6.3.1.2.1. Impulsar la integración plena de los jóvenes y mujeres al desarrollo del municipio.	1.- Beneficiar a una mayor población joven y mujeres con los programas del municipio de apoyo a estos sectores de la población. 2.- Apoyar a los jóvenes y mujeres para que accedan a los beneficios de los programas estatales y federales creados para brindarles apoyo. 3.- Establecer programas de apoyos afines a la Alerta contra la Violencia de Género.	6.3.1.2.1.1	Porcentaje de escuelas de todos los niveles educativos atendidas con pláticas para los jóvenes.	20	5	5	5	5	9	9	10	20%	140%	JUVENTUD en este indicador nos estamos basando en los planteles educativos visitados de julio a octubre, en base a los informes mensuales y a pláticas de los mismos. JUVENTUD: 300 libros pláticas a los jóvenes de preparación en tres ocasiones donde se les habló de la igualdad y su libre desarrollo además de abordar otros temas como salud sexual y prevención de drogas PREPARATORIA: 31			
		6.3.1.2.1.2	Cantidad de eventos de capacitación y preparación para diversos sectores de la población en temas de igualdad de derechos y libre desarrollo de la personalidad.	20	5	5	5	6	6	34	600%	230%	JUVENTUD: En este indicador no podemos aumentar la meta en mayor medida debido a que las preparatorias se encuentran en vacaciones y apenas a finales de septiembre se empezó con la aplicación del mismo, es por ello que el resultado esperado se podrá ver reflejado en el siguiente bimestre. O.M.A. El INM otorgará la información. JUVENTUD: En este indicador no podemos aumentar la meta en mayor medida debido a que las preparatorias se encuentran en vacaciones y apenas a finales de septiembre se empezó con la aplicación del mismo, es por ello que el resultado esperado se podrá ver reflejado en el siguiente bimestre. JUVENTUD: Se logró gestionar 3 campamentos de verano para jóvenes de 3 sectores educativos del municipio. JUVENTUD: Apoyos económicos para jóvenes que salieron de la ciudad en distintos eventos culturales y deportivos.				
		6.3.1.2.1.4	Número de servicios de orientación vocacional otorgada a jóvenes.	332	83	83	83	43	43	59	71%	44%	JUVENTUD: En este indicador no podemos aumentar la meta en mayor medida debido a que las preparatorias se encuentran en vacaciones y apenas a finales de septiembre se empezó con la aplicación del mismo, es por ello que el resultado esperado se podrá ver reflejado en el siguiente bimestre. O.M.A. El INM otorgará la información. JUVENTUD: En este indicador no podemos aumentar la meta en mayor medida debido a que las preparatorias se encuentran en vacaciones y apenas a finales de septiembre se empezó con la aplicación del mismo, es por ello que el resultado esperado se podrá ver reflejado en el siguiente bimestre. JUVENTUD: Se logró gestionar 3 campamentos de verano para jóvenes de 3 sectores educativos del municipio. JUVENTUD: Apoyos económicos para jóvenes que salieron de la ciudad en distintos eventos culturales y deportivos.				
		6.3.1.2.1.5	Número de exámenes de orientación vocacional aplicados a jóvenes.	1000	250	250	250	43	43	59	24%	15%	JUVENTUD: En este indicador no podemos aumentar la meta en mayor medida debido a que las preparatorias se encuentran en vacaciones y apenas a finales de septiembre se empezó con la aplicación del mismo, es por ello que el resultado esperado se podrá ver reflejado en el siguiente bimestre. O.M.A. El INM otorgará la información. JUVENTUD: En este indicador no podemos aumentar la meta en mayor medida debido a que las preparatorias se encuentran en vacaciones y apenas a finales de septiembre se empezó con la aplicación del mismo, es por ello que el resultado esperado se podrá ver reflejado en el siguiente bimestre. JUVENTUD: Se logró gestionar 3 campamentos de verano para jóvenes de 3 sectores educativos del municipio. JUVENTUD: Apoyos económicos para jóvenes que salieron de la ciudad en distintos eventos culturales y deportivos.				
		6.3.1.2.1.6	Gestión con entes públicos de distintos órdenes de gobierno para la coordinación de programas específicos a favor de la comunidad.	8	2	2	2	3	2	3	150%	100%	JUVENTUD: En este indicador no podemos aumentar la meta en mayor medida debido a que las preparatorias se encuentran en vacaciones y apenas a finales de septiembre se empezó con la aplicación del mismo, es por ello que el resultado esperado se podrá ver reflejado en el siguiente bimestre. O.M.A. El INM otorgará la información. JUVENTUD: En este indicador no podemos aumentar la meta en mayor medida debido a que las preparatorias se encuentran en vacaciones y apenas a finales de septiembre se empezó con la aplicación del mismo, es por ello que el resultado esperado se podrá ver reflejado en el siguiente bimestre. JUVENTUD: Se logró gestionar 3 campamentos de verano para jóvenes de 3 sectores educativos del municipio. JUVENTUD: Apoyos económicos para jóvenes que salieron de la ciudad en distintos eventos culturales y deportivos.				
		6.3.1.2.1.7	Cambiar de apoyos otorgados a jóvenes.	32	8	8	8	6	6	8	100%	63%	JUVENTUD: En este indicador no podemos aumentar la meta en mayor medida debido a que las preparatorias se encuentran en vacaciones y apenas a finales de septiembre se empezó con la aplicación del mismo, es por ello que el resultado esperado se podrá ver reflejado en el siguiente bimestre. O.M.A. El INM otorgará la información. JUVENTUD: En este indicador no podemos aumentar la meta en mayor medida debido a que las preparatorias se encuentran en vacaciones y apenas a finales de septiembre se empezó con la aplicación del mismo, es por ello que el resultado esperado se podrá ver reflejado en el siguiente bimestre. JUVENTUD: Se logró gestionar 3 campamentos de verano para jóvenes de 3 sectores educativos del municipio. JUVENTUD: Apoyos económicos para jóvenes que salieron de la ciudad en distintos eventos culturales y deportivos.				
		6.3.1.2.1.8	Número de apoyos brindados a víctimas indirectas de la violencia de género.	32	8	8	8	1	1	1	0%	6%	JUVENTUD: En este indicador no podemos aumentar la meta en mayor medida debido a que las preparatorias se encuentran en vacaciones y apenas a finales de septiembre se empezó con la aplicación del mismo, es por ello que el resultado esperado se podrá ver reflejado en el siguiente bimestre. O.M.A. El INM otorgará la información. JUVENTUD: En este indicador no podemos aumentar la meta en mayor medida debido a que las preparatorias se encuentran en vacaciones y apenas a finales de septiembre se empezó con la aplicación del mismo, es por ello que el resultado esperado se podrá ver reflejado en el siguiente bimestre. JUVENTUD: Se logró gestionar 3 campamentos de verano para jóvenes de 3 sectores educativos del municipio. JUVENTUD: Apoyos económicos para jóvenes que salieron de la ciudad en distintos eventos culturales y deportivos.				
		6.3.1.2.1.9	Cantidad de apoyos otorgados a mujeres.	12	3	3	3	0	232	1811	60387%	17025%	JUVENTUD: En este indicador no podemos aumentar la meta en mayor medida debido a que las preparatorias se encuentran en vacaciones y apenas a finales de septiembre se empezó con la aplicación del mismo, es por ello que el resultado esperado se podrá ver reflejado en el siguiente bimestre. O.M.A. El INM otorgará la información. JUVENTUD: En este indicador no podemos aumentar la meta en mayor medida debido a que las preparatorias se encuentran en vacaciones y apenas a finales de septiembre se empezó con la aplicación del mismo, es por ello que el resultado esperado se podrá ver reflejado en el siguiente bimestre. JUVENTUD: Se logró gestionar 3 campamentos de verano para jóvenes de 3 sectores educativos del municipio. JUVENTUD: Apoyos económicos para jóvenes que salieron de la ciudad en distintos eventos culturales y deportivos.				
		6.3.1.2.1.10	Número de jóvenes apoyados para que accedan a los beneficios de los programas del ISU e INCLUYE	12	485	3	3	3	3	50	50	395	13167%	4125%	JUVENTUD: En este indicador no podemos aumentar la meta en mayor medida debido a que las preparatorias se encuentran en vacaciones y apenas a finales de septiembre se empezó con la aplicación del mismo, es por ello que el resultado esperado se podrá ver reflejado en el siguiente bimestre. O.M.A. El INM otorgará la información. JUVENTUD: En este indicador no podemos aumentar la meta en mayor medida debido a que las preparatorias se encuentran en vacaciones y apenas a finales de septiembre se empezó con la aplicación del mismo, es por ello que el resultado esperado se podrá ver reflejado en el siguiente bimestre. JUVENTUD: Se logró gestionar 3 campamentos de verano para jóvenes de 3 sectores educativos del municipio. JUVENTUD: Apoyos económicos para jóvenes que salieron de la ciudad en distintos eventos culturales y deportivos.		
		6.3.1.2.1.11	Número de mujeres apoyadas para que accedan a los beneficios de los programas del ISM e INMUJERES	1698	417	417	417	417	417	808	938	808	194%	153%	JUVENTUD: En este indicador no podemos aumentar la meta en mayor medida debido a que las preparatorias se encuentran en vacaciones y apenas a finales de septiembre se empezó con la aplicación del mismo, es por ello que el resultado esperado se podrá ver reflejado en el siguiente bimestre. O.M.A. El INM otorgará la información. JUVENTUD: En este indicador no podemos aumentar la meta en mayor medida debido a que las preparatorias se encuentran en vacaciones y apenas a finales de septiembre se empezó con la aplicación del mismo, es por ello que el resultado esperado se podrá ver reflejado en el siguiente bimestre. JUVENTUD: Se logró gestionar 3 campamentos de verano para jóvenes de 3 sectores educativos del municipio. JUVENTUD: Apoyos económicos para jóvenes que salieron de la ciudad en distintos eventos culturales y deportivos.		
		6.3.1.2.1.12	Número de becas de educación otorgadas a niños, jóvenes y mujeres.	1200	300	300	300	1,626	1,626	1,686	552%	412%	JUVENTUD: En este indicador no podemos aumentar la meta en mayor medida debido a que las preparatorias se encuentran en vacaciones y apenas a finales de septiembre se empezó con la aplicación del mismo, es por ello que el resultado esperado se podrá ver reflejado en el siguiente bimestre. O.M.A. El INM otorgará la información. JUVENTUD: En este indicador no podemos aumentar la meta en mayor medida debido a que las preparatorias se encuentran en vacaciones y apenas a finales de septiembre se empezó con la aplicación del mismo, es por ello que el resultado esperado se podrá ver reflejado en el siguiente bimestre. JUVENTUD: Se logró gestionar 3 campamentos de verano para jóvenes de 3 sectores educativos del municipio. JUVENTUD: Apoyos económicos para jóvenes que salieron de la ciudad en distintos eventos culturales y deportivos.				
		6.3.1.2.1.13	Número de jóvenes apoyados en gestión para que accedan a los beneficios del programa Estatal Construyendo el Futuro.	332	83	83	83	0	0	30	36%	9%	JUVENTUD: En este indicador no podemos aumentar la meta en mayor medida debido a que las preparatorias se encuentran en vacaciones y apenas a finales de septiembre se empezó con la aplicación del mismo, es por ello que el resultado esperado se podrá ver reflejado en el siguiente bimestre. O.M.A. El INM otorgará la información. JUVENTUD: En este indicador no podemos aumentar la meta en mayor medida debido a que las preparatorias se encuentran en vacaciones y apenas a finales de septiembre se empezó con la aplicación del mismo, es por ello que el resultado esperado se podrá ver reflejado en el siguiente bimestre. JUVENTUD: Se logró gestionar 3 campamentos de verano para jóvenes de 3 sectores educativos del municipio. JUVENTUD: Apoyos económicos para jóvenes que salieron de la ciudad en distintos eventos culturales y deportivos.				

Objetivo Prioritario: 6.3.2. Equidad de género

Programa PMD	Líneas de Acción	Indicador	Descripción del indicador	Meta Programada	Indicadores de Resultados												Avances
					Programado			Real			Avance Trimestral		Avance respecto a la meta anual				
					1er Trim.	2do Trim.	3er Trim.	4to Trim.	1er Trim.	2do Trim.	3er Trim.	4to Trim.	%	%			
6.3.2.2.1	1.- Promover políticas, programas y acciones para lograr alcanzar una igualdad sustantiva de equidad de género.	52	0	13	13	13	13	0	0	0	0%	0%	JUVENTUD: En este indicador no podemos aumentar la meta en mayor medida debido a que las preparatorias se encuentran en vacaciones y apenas a finales de septiembre se empezó con la aplicación del mismo, es por ello que el resultado esperado se podrá ver reflejado en el siguiente bimestre. O.M.A. El INM otorgará la información. JUVENTUD: En este indicador no podemos aumentar la meta en mayor medida debido a que las preparatorias se encuentran en vacaciones y apenas a finales de septiembre se empezó con la aplicación del mismo, es por ello que el resultado esperado se podrá ver reflejado en el siguiente bimestre. JUVENTUD: Se logró gestionar 3 campamentos de verano para jóvenes de 3 sectores educativos del municipio. JUVENTUD: Apoyos económicos para jóvenes que salieron de la ciudad en distintos eventos culturales y deportivos.				

Programa PHD	Líneas de Acción	Indicador	Descripción del indicador	Mes Programado	Indicadores de Resultados												Avances
					Programado			Real			Avance Trimestral %	Avance respecto a la meta anual %					
					1er Trim.	2do Trim.	3er Trim.	4to Trim.	1er Trim.	2do Trim.			3er Trim.	4to Trim.			
	2.- Diseñar e implementar esquemas que propicien la capacitación productiva para mujeres jefas de familia a fin de avanzar en su independencia económica y autonomía.	6.3.2.2.1.2	Número de jefas de familia participantes en los cursos de capacitación productiva.	100	0	25	25	25	25	0	0	0	0	0%	0%		
	3.- Promover la participación de las mujeres en la definición de sus agendas ciudadanas que represente su visión integral.	6.3.2.2.1.3	Número de cursos capacitación integral sobre participación de género impartidos a las servidoras públicas de municipios.	12	0	3	3	3	3	0	0	0	0	0%	0%		
	4.- Incorporar un 20 por ciento del presupuesto de los programas del INM.	6.3.2.2.1.4	Porcentaje de servidores públicos participantes en los cursos de capacitación integral sobre corresponsabilidad de género.	100	0	25	25	25	25	0	0	0	0	0%	0%		
		6.3.2.2.1.5	Número de convenios de colaboración para la lucha por la equidad de género firmados por el municipio.	2	0	1	1	1	1	0	0	0	0	0%	0%		
		6.3.2.2.1.6	Número de campañas de difusión en temas de género y libre desarrollo de la personalidad.	4	11	1	1	1	1	2	2	2	7	700%	275%		

Programa Operativo Anual 2022

Municipio: H. Nogales, Sonora
Eje Estratégico: 6.4. Vinculación entre seguridad pública y desarrollo
Objetivo Prioritario: 6.4.1. Seguridad pública y desarrollo

Programa PHD	Líneas de Acción	Indicador	Descripción del indicador	Mes Programado	Indicadores de Resultados												Avances
					Programado			Real			Avance Trimestral %	Avance respecto a la meta anual %					
					1er Trim.	2do Trim.	3er Trim.	4to Trim.	1er Trim.	2do Trim.			3er Trim.	4to Trim.			
6.4.1.2.1	1.- Promover el servicio de seguridad de los recursos humanos y financieros para el eficaz y oportuno cumplimiento de su función.	6.4.1.2.1.1	Número de pláticas, sesiones, reuniones y capacitaciones impartidas a ciudadanos en temas de seguridad y tránsito.	120	332	30	30	30	30	75	103	122	407%	277%			
		6.4.1.2.1.2	Número de capacitaciones participativas en pláticas, reuniones y capacitaciones en temas de seguridad y tránsito.	1500	17016	375	375	375	375	5628	6163	5224	1393%	1134%			
	2.- Atender con una mayor vigilancia las zonas que así lo requieren por su incidencia de delitos.	6.4.1.2.1.3	Número de nuevos elementos adheridos a la planilla de Seguridad Pública y Tránsito.	60	28	15	15	15	15	5	8	15	100%	47%			
		6.4.1.2.1.4	Número de nuevas unidades vehiculares al servicio de seguridad pública y tránsito.	18	20	5	5	5	3	0	14	6	120%	111%			
		6.4.1.2.1.5	Número de nuevas de unidades de videovigilancia en calles y avenidas de la ciudad.	15	0	4	4	4	3	0	0	0	0%	0%			
		6.4.1.2.1.6	Número de campañas de prevención contra el delito realizadas en la ciudad.	4	13	1	1	1	1	3	6	4	400%	325%			
		6.4.1.2.1.7	Porcentaje de zonas de alto incidencia delictiva con patrullaje.	12	36	3	3	3	3	12	12	12	400%	300%			
		6.4.1.2.1.8	Porcentaje de Oficiales de Policía y Tránsito Municipal con el examen C3 acreditado.	100	100	25	25	25	25	25	50	25	100%	100%			

Programa Operativo Anual 2022

Municipio: H. Nogales, Sonora
Eje Transversal: 7.1.- Garantizar honestad y honradez en el uso de los recursos públicos y una administración pública municipal eficiente mediante reingeniería administrativa.
Objetivo Prioritario: 7.1.1.1.1 Garantizar disciplina, eficacia, eficiencia, honestad y honradez en el ejercicio del gasto público municipal.

Programa PHD	Líneas de Acción	Indicador	Descripción del indicador	Mes Programado	Indicadores de Resultados												Avances
					Programado			Real			Avance Trimestral %	Avance respecto a la meta anual %					
					1er Trim.	2do Trim.	3er Trim.	4to Trim.	1er Trim.	2do Trim.			3er Trim.	4to Trim.			
7.1.1.1.1	Garantizar disciplina, eficacia, eficiencia, honestad y honradez en el ejercicio del gasto público municipal.	7.1.1.1.1.1	Porcentaje de Ejecutores de Ejecutores con base en el presupuesto de Ejecutores, incluidos en el presupuesto de Ejecutores.	100	100	100	100	100	100	100	100	100	100	100%			

Programa PMD	Líneas de Acción	Indicadores de Resultados										Avances			
		Indicador	Descripción del indicador	Mes Programado	Programado				Real				Avance Trimestral %	Avance respecto a la meta anual %	
					1er Trím.	2do Trím.	3er Trím.	4to Trím.	1er Trím.	2do Trím.	3er Trím.				4to Trím.
	2. Revertir la tendencia del gasto público destinando cada vez más recursos a las prioridades reduciendo el gasto corriente en la misma proporción.	7.1.1.1.1.2	Porcentaje de Dependencias operando con un PON alineado al PMD.	100	100	100	100	100	100	100	100	100	100	100%	TESORERÍA: A corte de agosto, todas las dependencias trabajan con un PON alineado al PMD. Al cierre del tercer trimestre se alcanza un cumplimiento del 75% de las metas.
		7.1.1.1.1.3	Porcentaje de cumplimiento de metas establecidas en el FOA o PMD.	100	100	100	100	100	100	13	68	75	75%	155%	TESORERÍA: A corte del 20 de septiembre, se cuenta con un avance del 89% de cumplimiento anual con 149,229,665.85 mrd. de obra comprometida, en ese sentido se sobrepasa la meta trimestral. De igual manera, se espera que con la obra programada para cierre del año, se alcance la meta anual.
		7.1.1.1.1.4	Porcentaje del gasto en obras en proceso u obras en infraestructura como total del presupuesto.	25	6	6	7	6	5	6	5	12.9	215%	100%	

Programa PMD	Líneas de Acción	Indicadores de Resultados										Avances			
		Indicador	Descripción del indicador	Mes Programado	Programado				Real				Avance Trimestral %	Avance respecto a la meta anual %	
					1er Trím.	2do Trím.	3er Trím.	4to Trím.	1er Trím.	2do Trím.	3er Trím.				4to Trím.
	1. Actualizar la información financiera transparente y rendición de cuentas que se publica en el ejercicio del gobierno a la Ley de Transparencia y Acceso a la Información Pública de Estado de Sonora.	7.1.1.1.2.1	Número de publicaciones en un período de circulación oficial del estado de origen y aplicación de fondos.	4	2	1	1	0	1	1	1	1	100%	50%	Cada trimestre se publican los estados de origen y aplicación.
	2. Publicar adicionalmente en un periódico de circulación municipal la información financiera	7.1.1.1.2.2	Número de publicaciones de los estados básicos en un periódico de circulación local.	4	2	1	1	0	1	1	1	1	100%	50%	Todas las solicitudes de transparencia se han contestado en tiempo y forma.
		7.1.1.1.2.3	Porcentaje de respuestas proporcionadas en tiempo y forma, por la Unidad de Ética para la Transparencia.	400	300	100	100	100	100	100	100	100	100%	75%	

Programa PMD	Líneas de Acción	Indicadores de Resultados										Avances			
		Indicador	Descripción del indicador	Mes Programado	Programado				Real				Avance Trimestral %	Avance respecto a la meta anual %	
					1er Trím.	2do Trím.	3er Trím.	4to Trím.	1er Trím.	2do Trím.	3er Trím.				4to Trím.
	1. Incrementar los ingresos propios	7.1.1.1.3.1	Porcentaje de cumplimiento real de ingresos propios respecto al año anterior.	0	17	NA	NA	NA	NA	0	9	5	350%	84%	A corte del 20 de septiembre, se lleva un avance del 62% respecto al crecimiento de ingresos propios, se estima un crecimiento del 17% con respecto al año anterior que se actualiza con los programas de descuentos e incentivos.
	2. Fortalecer el sistema de ejecución fiscal	7.1.1.1.3.2	Porcentaje de crecimiento real de recursos extrafuera recibidos respecto al año anterior.	0	5	NA	NA	NA	NA	0	0	0	403%	100%	Desde el Departamento de Ejecución Fiscal se hizo levantamiento de los estacionamientos de cobro en la ciudad y se construyó un padrón actualizado de los mismos. Se identifican 21 estacionamientos.
	3. Actualizar los valores catastrales	7.1.1.1.3.3	Porcentaje de estacionamientos privados de cobro regularizados.	25	21	6	6	6	7	0	0	21	350%	84%	A través del trabajo de las distintas Paramunicipales, y la administración directa, se ha alcanzado una recuperación de cartera vencida acumulada de 12.4 FOPIN. 23 Promotora Inmobiliaria 5. COMAPAS: 15
		7.1.1.1.3.4	Porcentaje de planos y tablas de valores unitarios de suelo y construcción actualizados.	100	100	25	25	25	25	0	0	100	403%	100%	
		7.1.1.1.3.5	Porcentaje de recuperación respecto al total de la cartera vencida con el municipio y paramunicipales.	20	20.4	5	5	5	5	3	5	12.4	248%	102%	

Programa PMD	Líneas de Acción	Indicadores de Resultados										Avances			
		Indicador	Descripción del indicador	Mes Programado	Programado				Real				Avance Trimestral %	Avance respecto a la meta anual %	
					1er Trím.	2do Trím.	3er Trím.	4to Trím.	1er Trím.	2do Trím.	3er Trím.				4to Trím.
	1. Adecuar la estructura orgánica de la Administración Pública Municipal.	7.1.1.1.4.1	Número de documentos normativos reformados al año.	1	27	0	0	0	1	13	13	1	800%	2700%	JURIDICO: No se recibieron propuestas de documentos normativos. PREPARATORIA: (5) Programa Autoridad y Ahorro, Tabulador de Viáticos, Tabulador de Sueldos, Programa de Optimización de Estructura Orgánica, FOPIN: (1) El comité técnico aprobó el reglamento interno y el programa anual de austeridad, JURIDICO: Propuestas de reformas al reglamento interior de CMCOOP.
	2. Adecuar la reglamentación interna de los Paramunicipales.	7.1.1.1.4.2	Número de documentos normativos paramunicipales reformados al año.	3	28	1	1	1	1	10	10	8	800%	933%	

Programa PMD	Líneas de Acción	Indicador	Descripción del Indicador	Meta Programada	Indicadores de Resultados												Avances
					Avance Realizado Acumulado		Programado				Real				Avance Trimestral	Avance respecto a la meta anual	
					1er Trm	2do Trm	3er Trm	4to Trm	1er Trm	2do Trm	3er Trm	4to Trm	%	%			
3. Rediseñar los procesos		7.1.1.1.4.1.3	Porcentaje de sitios web actualizados	100	25	25	25	25	33	37	25	25	100%	95%	PLANEACIÓN: REINGENIERIA ADMINISTRATIVA CON IMPLEMENTACION Y DISEÑO DE SISTEMA DE GESTIÓN DE TRÁMITES EN EL CUAL PERMITIRÁ AGILITAR Y ELEVAR LA EFECTIVIDAD DE LOS PROCESOS, DANTO ACCESO PUBLICO A LA INF. DE LOS TRÁMITES, REQUISITOS, FORMATOS Y LA CONSULTA DE LOS TRÁMITES.(SON 21 TRÁMITES)INFORMÁTICA: 2. JUVENTUD: 1. TRABAJANDO CON PRACTICAMENTE EN APOYO REDISEÑO AREA ADMINISTRATIVA.3.COM.SOCIAL. O.P.-1.PREPARATORIA:Junta Gob autorizó de firma de contrato empresa Servicios Integrales para la Competitividad y Desarrollo Humano para emisión de certificados FOPIN: La naturaleza de la paramunicipal solo permite 2 actividades arrendamientos y mantenimientos como se estipula en contrato del fiduciario.Mantenimiento esta normado por la ley de obras publicas del Estado de Sonora.COMAPPAS: 3.ONA0. JURIDICO (1) Está trabajando en la actualización de manual de O.M. EN EL TERCER TRIMESTRE DEL 2022. SE ADQUIRIERON 3 CHEVROLET ONIX, 1 PICK UP \$10, 3 DODGE ATTUDE, 1 FORD RANGER, 1 NISSAN DRIVE, 1 NISSAN VERSA, 1 FORD RANGER 2022, 1 FORD F-450, 1 CHEVROLET \$10 Y 1 CARRITO BARREDORA O.M.: Padrón Actualizado.		
		7.1.1.1.4.1.4	Número total de medidas de seguridad informática aplicadas en beneficio de la red municipal.	2	1	1	1	1	1	3	3	14	300%	250%			
		7.1.1.1.4.1.5	Número de salidas tecnológicas e informáticas de la administración pública municipal rediseñadas para su mejora.	2	1	1	1	1	1	2	2	14	200%	200%			
		7.1.1.1.4.1.6	Número de trámites rediseñados para mayor eficiencia	7	2	2	2	1	6	15	14	700%	500%				
		7.1.1.1.4.2.1	Número de nuevas unidades vehiculares de transporte o maquinaria adquiridas.	14	4	4	4	2	0	23	14	350%	307%				
		7.1.1.1.4.2.2	Número de actualizaciones al Padrón de Proveedores efectuadas al año.	1	1	0	0	0	0	1	1	100%	100%				
		7.1.1.1.4.2.3	Número de adquisiciones realizadas mediante mayoreo.	1	1	0	0	0	0	0	1	100%	100%	O.M.: SE ADQUIRIÓ POR MAYOREO, UNIFORMES PARA ELEMENTOS OPERATIVOS DE SEGURIDAD PUBLICA, DE ACUERDO CON EL INDICADOR LA META DE COMPRA POR MAYOREO ES DE 1 CANTIDAD AL AÑO, POR LO QUE SE ESTA CUMPLIENDO CON LO ESTABLECIDO.			
		7.1.1.1.4.2.4	Cantidad de convocatorias difundidas para licitaciones públicas para adquisición de bienes y servicios.	2	3	1	0	1	0	2	1	100%	150%				
		7.1.1.1.4.2.5	Porcentaje del personal administrativo que recibió capacitación de nivel jefe de departamento o superior.	100	50	25	25	25	0	25	25	100%	50%				
		7.1.1.1.4.2.6	Porcentaje del personal administrativo que recibió capacitación de nivel jefe de departamento o inferior.	100	50	25	25	25	0	25	25	100%	50%	O.M. en el mes de agosto se impartieron 2 (dos) capacitaciones y/o cursos, a 123 servidores públicos nivel jefe de departamento o inferior, la primera durante el día del 13 de agosto del 2022, curso llamado "Preparación política, experiencia gubernamental", impartido por el Sr. Juan Carlos Rodríguez y Arriaga de 08:00 a 12:00 hrs. La segunda capacitación se impartió en la dependencia de seguridad pública, misma que en su totalidad se impartió el día 15 de agosto del 2022, en el teatro auditorio de nogales y a 5 servidores públicos nivel administrativo y la segunda capacitación se llevó a cabo el día 15 de agosto del 2022, en el teatro auditorio de nogales y a 17 servidores públicos nivel administrativo y 17 servidores públicos.			

Programa PMD	Líneas de Acción	Indicador	Descripción del Indicador	Meta Programada	Programado				Real				Avance Trimestral %	Avance respecto a la meta anual %	Avances
					1er Trim.	2do Trim.	3er Trim.	4to Trim.	1er Trim.	2do Trim.	3er Trim.	4to Trim.			
		7.1.1.1.4.2.7	Porcentaje de requisiciones adquiridas en un periodo de dos semanas o menos.	80	20	20	20	20	20	20	20	20	100%	75%	O.M. En el mes de agosto se ingresaron 2 (dos) requisiciones y/o compra, e 128 servidores públicos nivel jefe de departamento e inferior, la primera declaración judicial el día 13 de agosto del 2022, curso llamado "Preparando policías, expandiendo oportunidades", que serán impartidas los días sábados y domingos de 08:00 a 12:00 hrs, en el auditorio "Sebastián Pastora" en la dependencia de seguridad pública, misma que en su totalidad, 108 servidores públicos nivel operativo y 2 servidores públicos nivel administrativo y la segunda capacitación se llevó a cabo el día 15 de agosto del 2022, en el teatro auditorio de riesgos laborales, en el auditorio "Sebastián Pastora" en las dependencias de seguridad pública, el cual se dio capacitación a 17 servidores públicos.
					20	20	20	20	20	20	20	20	100%	75%	EN ESTE PERIODO SE RECIBIERON 1088 REQUISICIONES, EL CUAL SE ATENDIERON 975, QUEDANDO PENDIENTES 93 REQUISICIONES, DE LAS 975 ATENDIDAS, \$61 FUERON ATENDIDAS EN UN PERIODO DE DOS SEMANAS O MENOS, QUEDANDO CON UN 97% DE EFICIENCIA EN LOS TRAMITES

Programa Operativo Anual 2022

Municipio: H. Nogales, Sonora

Eje Transversal 7.2. Erradicar la Corrupción

Objetivo Prioritario: 7.2.1.1.1 Garantizar la no incidencia de actos de corrupción en la administración pública municipal

Programa PMD	Líneas de Acción	Indicador	Descripción del Indicador	Meta Programada	Programado				Real				Avance Trimestral %	Avance respecto a la meta anual %	Avances
					1er Trim.	2do Trim.	3er Trim.	4to Trim.	1er Trim.	2do Trim.	3er Trim.	4to Trim.			
7.2.1.1.1.1 Fortalecer los mecanismos de control del gasto público que permitan identificar presuntas actos de corrupción.	1.- Incrementar las auditorías a dependencias y entidades de la administración pública municipal.	7.2.1.1.1.1.1	Número de auditorías practicadas a dependencias y entidades de la administración pública municipal.	20	8	5	5	5	4	4	4	4	0%	40%	
	2.- Establecer en cada dependencia y entidad de la administración pública municipal un sistema de control del gasto público.	7.2.1.1.1.1.2	Porcentaje de dependencias y entidades de la administración pública municipal con sistema de control del gasto público.	33	120	9	8	8	10	10	100	100	1250%	384%	De momento existe un Sistema de Control del Gasto muy rudimentario, para poder ejercer el gasto se deben cumplir con los lineamientos y disposiciones legales, desde la Tesorería se revisa cada uno de los requerimientos y se ejerce presupuesto solo si cumplen con cada lineamiento. Se planea reforzar el sistema de control a través de la aprobación de diversos lineamientos para dicho fin. La Dirección Jurídica revisa cada uno de los contratos aprobados por el comité de adquisiciones.
	3.- Revisar que el proceso de cada contrato de adquisiciones, de arrendamientos o de servicios se haya agotado a la normalidad en la materia.	7.2.1.1.1.1.3	Porcentaje de contratos de adquisiciones, de arrendamiento, de servicios revisados y validados agotados a la normalidad en la materia.	50	281	11	13	13	61	100	100	100	769%	522%	
	4.- Revisar que el proceso de cada contrato de obras públicas se haya agotado a la normalidad en la materia.	7.2.1.1.1.1.4	Porcentaje de procesos de contratos de obras públicas revisados y agotados a la normalidad en la materia.	50	104	11	13	13	2	2	100	100	769%	208%	Tanto el Jurídico de Sindicatura, como la Tesorería Municipal revisan cada uno de los contratos de obra, con la finalidad de revisar la parte legal normativa y presupuestal.
	5.- Establecer en cada dependencia y entidad de la administración pública municipal un sistema de control del caso subido.	7.2.1.1.1.1.5	Porcentaje de Sindicaturas Públicas Obligatorias que hayan cumplido en la presentación de la Declaración de Situación Patrimonial.	100	50	25	25	25	25	25	0	0	0%	50%	I.U. Solventó auditoría.
		7.2.1.1.1.1.6	Porcentaje de observaciones de auditorías atendidas en tiempo y forma.	100	78	25	25	25	25	28	25	25	100%	76%	
		7.2.1.1.1.1.7	Número de archivos físicos revisados correspondientes a los casos.	50	15	11	13	13	5	5	5	5	36%	30%	
		7.2.1.1.1.1.8	Porcentaje de quejas, denuncias y/o sugerencias atendidas.	100	0	25	25	25	0	0	0	0	0%	0%	
		7.2.1.1.1.1.9	Número de revisiones atenciones al cumplimiento de la presentación de la situación patrimonial.	12	9	3	3	3	1	1	1	1	33%	25%	

INFORMACION PROGRAMATICA PRESUPUESTAL 2022

MUNICIPIO DE NOGALES SONORA
 PERIODO: Del 01 de Enero al 30 de Septiembre de 2022

Hoja 1 de 6

Clave	Variaciones, Justificaciones y/u Observaciones
DIRECCIÓN DE BIENESTAR SOCIAL	
6.2.1.2.2.13	Es relevante agragar el evento masivo de Zumbathon, organizado entre Bienestar Social, Instituto Municipal de la Juventud y la 45 Zona Militar, con participación importante de la comunidad
6.2.2.2.1.6	Centros comunitarios con personal asignado permanente: Benito Juárez, Colinas del Sol, La Mésa, Ricardo Flores Magón, Las Torres y Colosio. (6 Centros comunitarios de 12 en total) REPRESENTAN EL 50 %
6.2.2.2.1.7	Las consultas medicas ofrecidas en los centros comunitarios se reportan por la Dirección de Salud
6.2.3.2.1.4	En este tipo de apoyo a la discapacidad, comunmente se realizan en especie (donación, en comodato por sillas de ruedas, muletas, andaderas, adaptación de lentes, etc.)
6.2.3.2.2.1	Se reporta el porcentaje de acuerdo a la cantidad de centros comunitarios, en este bimestre se rehabilitó el centro ubicado en la colonia Colosio (de 12 activos se rehabilita 1)
6.2.3.2.2.2	Se está prestando el servicio en las instalaciones de la 45 zona militar, impartiendo cursos para las familias en coordinación con las damas del voluntariado
DIRECCIÓN DE IMAGEN URBANA	
6.2.3.2.2.1	LA DEPENDENCIA SE ENCARGA DEL MANTENIMIENTO DEL CONTORNO DEL CENTRO COMUNITARIO (NO SE RECIBIERON SOLICITUDES DE APOYO PARA LA LIMPIEZA DEL CONTRONO DE LOS CENTROS COMUNITARIOS.)
7.1.1.1.2.3	NO SE HAN REALIZADO NINGUNA MODIFICACION A LOS TRAMIRTES DE LA DEPENDENCIA
7.1.1.1.4.1.6	NO SE HAN REALIZADO NINGUNA MODIFICACION A LOS TRAMIRTES DE LA DEPENDENCIA
7.2.1.1.1.1.6	SE SOLVENTARON 9 OBSERVACIONES EN AUDITORIA REALIZADA DEL 25 DE AGOSTO DEL PRESENTE AÑO Y SE NOTIFICO EL DIA 10 DE COTUBRE QUE SE CUMPLIO CON LAS OBSERVACIONES SOLICITADAS
INSTITUTO DE LA JUVENTUD	
6.2.1.2.2.4	Se ha realizado limpieza en las escuelas especialmente en las areas de las esculturas, placas y monumentos alucivos a el rescate de las mismas, sin embargo hay dificultad para alcanzar la meta debido a que en Nogales no contamos con las suficientes esculturas o monumentos.
6.2.3.2.1.6	Debido a que este indicador se mide de manera municipal no se puede colocar una cantidad especifica en todo caso si este indicador nos lo pidieran en cantidad especifica por parte del instituto podriamos dar una cifra exacta por "apoyo psicologico".
6.2.3.2.1.7	El Instituto no cuenta con un recurso especifico para poder entregar desayunos escolares y por el momento no tenemos algun programa estatal o federal que pueda apoyar el mismo es por ello que no podemos lograr esta meta.
6.3.1.2.1.1	En este indicador en vez de medir en porcentaje, considero que pudiera medirse el alcance con los jovenes beneficiados mediante a las platicas y así obtendriamos un número mas impactante y se demostrara el trabajo que se esta haciendo conforme al alcance de jovenes.
6.3.1.2.1.3	El instituto Nogalense de la Juventud, solo otorga siete servicios como lo son asesoria juridica, apoyo psicologico, internet gratuito para tareas, impresiones, area de computo, asesoria de matematicas servicio social y practicas y platicas para jovenes de 12 a 29 años, debido a que no contamos con el presupuesto adecuado, no tenemos infraestructura para poder impartir mas servicios y no contamos con un personal tan amplio para cubrir el mismo.
6.3.1.2.1.13	Hemos llegado a esta cantidad ya que el programa de Jovenes Constuyendo el Futuro es totalmente independiente y ajeno a los Institutos Municipales de la Juventud, en nuestro caso nosotros solo somos un enlace de contacto para el programa ademas de prestar nuestras instalaciones para que se le de seguimiento a los jovenes que se encuentran trabajando en distintas empresas que pertenecen al programa.
7.1.1.1.2.3	Nos encontramos en el proceso de respuesta por ello se podra observar reflejado en el siguiente trimestre ademas de manera interna el Instituto tuvo un cambio de administrador y por ello se podra reflejar en el siguiente trimestre sin embargo nos llegaremos precisamente a la meta ya que este eje se maneja de manera transversal y depende de otras areas.
7.1.1.1.4.1.6	Estamos trabajando con una jóven del Tecnologico quien se encuentra haciendo sus residencias con nosotros, por lo tanto estamos trabajando en el rediseño del area administrativa con la que esperamos tener mayor eficacia, sin embargo no podremos llegar a la meta debido a que somos una dependencia pequeña.
7.2.1.1.1.1.6	Este indicador debido a que es transversal puede estar en otra dependencia por ello no hay información fisica para presentar.

INFORMACION PROGRAMATICA PRESUPUESTAL 2022

MUNICIPIO DE NOGALES SONORA

Hoja 2 de 6

PERIODO: Del 01 de Enero al 30 de Septiembre de 2022

Clave	Variaciones, Justificaciones y/u Observaciones
	SECRETARÍA DE DESARROLLO URBANO Y OBRAS PÚBLICAS
6.1.5.2.1.7	La gestión es federal
6.1.5.2.2.1	Depende de la federación
6.1.5.2.2.2	Depende de la federación
6.1.5.2.2.5	Es competencia de la Dirección del Estado de Sonora, solamente hay vinculación con el área de transporte municipal
6.2.1.2.1.1	Dependemos del avance del cmcop, ya que solo aportamos el 15% del costo de la obra
6.2.1.2.1.2	No compete a la dirección de Obras Públicas
6.2.1.2.2.1	No se cuenta con recurso, pero se está proyectando para el presupuesto 2023, no se cuenta con esa cantidad de espacios culturales, solicitados para rehabilitación
6.2.1.2.2.2	No se cuenta con recurso, pero se está proyectando para el presupuesto 2023, dependemos de Imfoculta
6.2.1.2.3.1	Se está proyectando ampliar cerco perimetral en unidad virreyes
6.2.1.2.3.2	se cuenta con proyecto en privada encinos y blvd. alamos dependemos de los proyectos que solicite el Instituto del deporte
6.2.4.2.1.1	Corresponde a la Dirección de Planeación del Desarrollo Urbano, indicador transversal
6.2.4.2.1.2	Corresponde a la Dirección de Planeación del Desarrollo Urbano, indicador transversal
6.2.4.2.1.3	Corresponde a la Dirección de Planeación del Desarrollo Urbano, indicador transversal
6.2.4.2.2.1	Corresponde a la Dirección de Planeación del Desarrollo Urbano, indicador transversal
6.2.4.2.2.2	Corresponde a la Dirección de Planeación del Desarrollo Urbano, indicador transversal
6.2.4.2.2.3	Corresponde a la Dirección de Planeación del Desarrollo Urbano, indicador transversal
6.2.4.2.5.3	Se gestionó con el estado por recurso FISE, en av. Ruiz cortines, que para el cuarto trimestre, dará inicio la obra y en ave. tecnologico.
6.2.4.2.5.6	Corresponde a la Dirección de Planeación del Desarrollo Urbano, indicador transversal
6.2.5.2.1.10	Corresponde a la Dirección de Planeación del Desarrollo Urbano, indicador transversal
6.1.1.2.1.3	Se está trabajando en la actualización de los conceptos, quedamos en espera de recurso.
6.1.2.2.2.1	Corresponde a programa federal, solo apoyamos con propuesta, en garita mariposa
6.1.2.2.2.4	Corresponde a programa federal, se proyectó entrada peatonal.
6.2.3.2.2.1	Es un indicador transversal, a la fecha, no se han recibido solicitudes, para atender.
	DIRECCIÓN DE PLANEACIÓN
7.1.1.1.4.1.6	En este 3er Trimestre no tenemos cumplimiento ya que en el 1er y 2do trimestre se cumplio con la meta establecida ya que con el implemente de este sistema de Gestión de Trámites de la Dirección de Planeación del Desarrollo Urbano. Se estan resideñando 21 Trámites que son los que emite esta Dirección y con el sistema se cumple con la Reingenieria administrativa del Plan Municipal de Desarrollo. Actualmente el sistema esta en pruebas.
7.2.1.1.1.1.6	Como Dependencia no tenemos auditorias por parte del ISAF, unicamente serian las auditorias por parte de los Indicadores de Resultados (POA 2022) de Julio a Septiembre no se tuvo auditoria.
	DIRECCIÓN DE SEGURIDAD PÚBLICA
6.4.1.2.1.3	SOLO SE PROCESARON 8 ALTAS DE NUEVOS ELEMENTOS POLICIALES QUE CUENTAN CON TODOS LOS REQUISITOS. SE ENCUENTRAN EN FORMACION INICIAL UN SEGUNDO GRUPO DE ASPIRANTES EN EL ISSPE QUE SE GRADUARAN A FIN DE AÑO PARA INCORPORARSE EN A LA POLCIA MUNICIPAL NOGALES
6.4.1.2.1.5	NO SE CUENTA CON PRESUPUESTO PROPIO PARA LA ADQUISICION DE VIDEOCAMARAS. ACTUALMENTE SE ESTA GESTIONANDO RECURSO CON LAS DIFERENTES AUTORIDADES ESTATALES Y FEDERALES E INCLUSIVE CON EL SECTOR PRIVADO PARA LA ADQUISICION DE LAS MISMAS .
	COMUNICACIÓN SOCIAL
7.2.1.1.1.1.6	Una auditoría realizada por el Órgano de Control y Evaluación Gubernamental Adecuación de la estructura orgánica en el tercer trimestre adecuando organigrama Comisionando enlace comunicación en Presidencia Enlace de comunicación de Servicios Públicos Enlace de comunicación de Infraestructura Urbana

INFORMACION PROGRAMATICA PRESUPUESTAL 2022

MUNICIPIO DE NOGALES SONORA

Hoja 3 de 6

PERIODO: Del 01 de Enero al 30 de Septiembre de 2022

Clave	Variaciones, Justificaciones y/u Observaciones
DIRECCIÓN DE EDUCACIÓN	
6.2.1.2.1.1	Durante este Trimestre se proporcionaron los sig.apoyos a las diferentes Escuelas de Educ. Basica como son: red Hidraulica,Tinacos,Motor bifasico,serv. Herreria, Herrejes,Sacos de cemento Int. De Minisplit,Inst.de tinacos,Mingitorios y valvulas, Mangueras,Bomba de agua,Mant. De Minisplit,etc..
6.2.1.2.1.2	Esc.Prim.Nissan (1 Aula) J.n. Nueva Creacion Acacias (1 Aula) J.n. Puerta de Anza (1 Aula) J.n. Martha Patricia Lopez (1 Aula de USAER) Construccion por Crecimiento en estadística Por parte de La Sec e ISIE.
6.3.1.2.1.12	1626 Niños y jovenes Estudiantes de diferentes niveles Educativos beneficiados con este apoyo pago Correspondiente al mes de Septiembre cumpliendo con la Convocatoria ya establecida.
PROMOTORA INMOBILIARIA DE NOGALES	
6.2.4.2.2.2	SE REGULARIZAN LOTES INVADIDOS , POR LO CUAL ES MUY DIFICIL PODER ATENDER LAS SOLICITUDES DE SUELO PARA CONSTRUCCION YA QUE ESTOS SE ENCUENTRAN CON VIVIENDAS YA CONSTRUIDAS, ESTO TAMBIEN IMPEDIRIA EL CUMPLIMIENTO PARA EL PROXIMO TRIMESTRE
6.2.4.2.2.4	AL REGULARIZAR LOTES INVADIDOS CON VIVIENDAS YA CONSTRUIDAS SE COMPLICA EL PODER LLEVAR ACABO LA CONSTRUCCION DE VIVIENDAS YA QUE NO CONTAMOS POR EL MOMENTO CON RESERVA TERRITORIAL PARA LLEVAR PROGRAMAS DE CONSTRUCCION DE VIVIENDAS DE INTERES SOCIAL
7.1.1.1.4.1.2	LOS DOCUMENTOS NORMATIVOS QUE FUERON REFORMADOS SE ELABORARON DURANTE LOS PRIMEROS TRIMESTRES PARA PODER CONTAR CON UN MEJOR RENDIMIENTO
INSTITUTO MUNICIPAL DE PLANEACIÓN	
6.1.2.2.2.3	El IMIP no realiza Obra Publica
6.1.5.2.1.3	Fue reprogramado para el cuarto trimestre
6.1.5.2.1.7	Fue reprogramado para el cuarto trimestre
6.1.5.2.2.1	Fue reprogramado para el cuarto trimestre
6.1.5.2.2.2	Fue reprogramado para el cuarto trimestre
6.1.5.2.2.3	Fue reprogramado para el cuarto trimestre
6.1.5.2.2.4	Fue reprogramado para el cuarto trimestre
6.1.5.2.2.5	Fue reprogramado para el cuarto trimestre
6.2.1.2.1.2	El IMIP no cosntruye Aulas
6.2.4.2.1.2	No se ha formado el Consejo Consultivo del IMIP
6.2.4.2.1.3	Fue reprogramado para el cuarto trimestre
6.2.4.2.2.1	Fue reprogramado para el cuarto trimestre
6.2.4.2.2.2	El IMIP no Emite Licencias de Uso de Suelo
6.2.4.2.2.3	Fue reprogramado para el cuarto trimestre
6.2.4.2.5.4	Fue reprogramado para el cuarto trimestre
6.2.5.2.1.9	Fue reprogramado para el cuarto trimestre
INSTITUTO NOGALENSE DE LA MUJER	
6.3.1.2.1.11	Número de mujeres apoyadas para que accedan a los beneficios de los programas del ISM e INMUJERES,c en este indicador es importante hacer mencion que debido a que nosotros tenemos servicios similares a ellos, no ha habido la necesidad de canalizar a dichas instancias a mujeres, ya que nosotros hemos cubierto las solicitudes de servicios realizadas
6.3.2.2.1.5	Número de convenios de colaboración para la lucha por la equidad de género firmados por el municipio. Es importante comentar que en este indicador no se reporta un resultado, ya que los convenios programados ya se realizaron en trimestres anteriores.
7.1.1.1.4.1.2	Número de documentos normativos paramunicipales reformados año. En este indicador, se hace de conocimiento que ante el congreso no hay ningún documento reformado.
7.2.1.1.1.1.6	Porcentaje de observaciones de auditorías atendidas en tiempo y forma. En este indicador se hace de conocimiento que en 2022 no se cuenta con registro en plataforma de auditorias
PRESIDENCIA MUNICIPAL	
6.1.5.2.2.2	Se encuentra en programacion reunion con Aduana para ver la manera de impulsar la conectividad aerea con otras ciudades
6.1.5.2.2.4	El departamento de presidencia municipal lleva a cabo reuniones con funcionarios transportistas para el mejor del servicio de transporte
6.2.2.2.1.5	Se tiene programada una entrega de suministro de medicamentos en el mes de noviembre a una institucion de salud publica

INFORMACION PROGRAMATICA PRESUPUESTAL 2022

MUNICIPIO DE NOGALES SONORA

Hoja 4 de 6

PERIODO: Del 01 de Enero al 30 de Septiembre de 2022

Clave	Variaciones, Justificaciones y/u Observaciones
IMFOCULTA	
6.2.1.2.1.1	Es importante mencionar que este indicador es para la prepa Municipal Lobos
6.2.1.2.1.2	Es importante mencionar que este indicador es para la prepa Municipal Lobos
6.2.1.2.2.1	Respecto a los espacios culturales en condiciones de deterioro rehabilitados, se esta programando para el presupuesto de egresos 2023
6.2.1.2.2.2	Los nuevos espacios culturales en la ciudad se esta programando para el presupuesto de egresos 2023
6.2.1.2.2.3	Programa Nogales te llamas
6.2.1.2.2.4	Las esculturas y monumentos rescatados del deterioro se esta programado para el presupuesto de egresos 2023
6.2.1.2.2.5	En relación para la elaboracion de un mapa de la ciudad con los lugares de atracción cultural, se esta programando para el presupuesto de egresos 2023
6.2.1.2.2.6	En relacion a la creación de la ruta cultural fronteriza se esta programando para el presupuesto de egresos 2023
6.2.1.2.2.7	no se realizaron eventos de este naturaleza
6.2.1.2.2.8	Porcentaje de plazas o parques que cuentan con equipo de sonido se esta programando para el presupuesto de egresos 2023
6.2.1.2.2.9	talleres culturales impartidos para atender a alumnos de educación especial, se esta programando para el ejercicio 20223
6.2.1.2.2.10	plaza cecun tades de danzon
6.2.1.2.2.11	bailarina bostoniana, aproximacion a la poseia, concurso de canto, Mis fantasmas presentación libro, conferencia universidad cronista, pasaje morelos tradiciones pueblo, Día internacional de los pueblos indigenas
6.2.1.2.2.13	desfile , grito independencia, gesta heroica
6.2.1.2.2.14	desfile , grito independencia, gesta heroica
FIDEICOMISO OPERADOR DEL PARQUE INDUSTRIAL DE NOGALES	
6.1.2.2.1.1	En la ultima semana de Julio se visitó a la Asociación Mexicana de Parque Industriales precisamente para vincular al FOPIN con los inversionistas que llegan al centro del País. Esto es un paso previo a la concreción de la atracción de IED.
6.1.2.2.1.2	El Fopin no otorga créditos fiscales, pero si arrenda naves industriales a precios competitivos.
6.1.2.2.2.2	Se realizaron las mejoras correspondientes al parque en cuanto a obras finalizadas y actividades de mantenimiento así como servicios diversos que aportan al cumplimiento del programa.
6.1.3.2.1.1	Se han entablado conversacion con diversos inversionistas potenciales. En tramite para concretarse.
7.1.1.1.2.3	Indicador cumplido 219 respuestas efectivas.
7.1.1.1.3.5	
7.1.1.1.4.1.2	El comité tecnico aprobo el Reglamento interno y el programa anual de austeridad de ahorro del FOPIN, el comité de obras aun no esta definida su aprobacion.
7.1.1.1.4.1.6	La naturaleza de esta paramunicipal solo permite dos tipos de actividades, arrendamientos y mantenimiento; el procedimiento de los arrendamientos esta estipulado en el contrato del Fideicomiso N64088 y lo que respecta al mantenimiento esta normado por la ley de obras publicas del Estado de Sonora.
7.2.1.1.1.1.6	Se realizo la solventacion de observaciones de la Cuenta publica, financiera y presupuestal por parte del ISAF
CABILDO	
7.1.1.1.4.1.6	Se cumplieron 2 actualizaciones de tramites, sin embargo se trabajando en la actualizacion de nuevos tramites y programas que se veran reflejados en el proximo trimestre.
7.1.1.1.4.1.2	Se cumplio un documento reformado para las dependencias paramunicipales por medio de la comisión de Gobernación y Reglamentación, cabe señalar que se estan llevando acabo reuniones periodicas para diversos documentos que se estaran actualizando de la Administración Pública Municipal

INFORMACION PROGRAMATICA PRESUPUESTAL 2022

MUNICIPIO DE NOGALES SONORA

Hoja 5 de 6

PERIODO: Del 01 de Enero al 30 de Septiembre de 2022

Clave	Variaciones, Justificaciones y/u Observaciones
ORGANISMO OPERADOR MUNICIPAL DE AGUA POTABLE	
6.2.4.2.3.4	La meta de la reposición de las banquetas es muy alta por año, este valor debe ser por el trienio, ya que únicamente se rehabilita el área de la toma de agua o descarga de drenaje.
6.2.4.2.3.5	Se encuentra en gestión de recursos para llevar a cabo nuevas líneas de conducción en la ciudad
6.2.4.2.3.6	Se encuentra en gestión de recursos para llevar a cabo nuevos pozos para abastecer del vital líquido a la ciudad.
6.2.4.2.5.4	Se está realizando la ingeniería básica para el diseño de plantas tratadoras de agua en el sector de colinas del sol y en el poblado de Mascareñas, para la gestión de recursos.
CMCOP	
6.2.1.2.1.1	CECOP correspondiente al ejercicio fiscal 2022. Cabe mencionar que las 3 obras que se reflejan en el acumulado corresponden al ejercicio
6.2.1.2.1.2	En este indicador se les informa que esta Paramunicipal no se construyen nuevas aulas educativas, solo son remodelaciones o ampliaciones.
6.2.4.2.2.4	De igual manera se les informa que esta Paramunicipal no construye viviendas ni maneja demandas para suelo urbano para viviendas.
6.2.4.2.5.3	Este indicador no aplica para esta Paramunicipal ya que no construye ciclovías.
6.2.4.2.5.4	Tratamiento.
7.1.1.1.2.3	Se les informa que en este indicador se le dio respuesta a 197 solicitudes de Transparencia en tiempo y forma.
7.1.1.1.4.1.2	Como justificación en este indicador se les informa que durante este periodo no se llevo a cabo ninguna reforma o modificación a documentos normativos.
7.1.1.1.4.1.6	Se informa en este indicador que no se a realizado ningun tramite para rediseñar o adecuar el Reglamento interno de esta Paramunicipal.
7.2.1.1.1.1.6	En este indicador se les informa que durante este periodo que se informa se atendio una observación de auditoria.
DIRECCIÓN DE ASUNTOS JURÍDICOS	
7.1.1.1.2.3	En el trimestre que se informa esta direccion solamente tuvo una solicitud de acceso a la informacion la cual se atendio en tiempo y forma.
7.1.1.1.4.1.1	No se recibieron propuestas de documentos normativos.
7.2.1.1.1.1.4	No se recibieron contratos de obra publica en el trimestre que se informa.
7.2.1.1.1.1.6	Esta direccion por designación de Presidencia Municipal, se encarga de llevar el seguimiento de la auditoria legal practicada por el ISAF al municipio, sin embargo dicha auditoria es anual, la cual se notifica en el mes de diciembre de cada año, por lo que nos encontramos a la espera de la notificación de la auditoria legal correspondiente al ejercicio 2022.

INFORMACION PROGRAMATICA PRESUPUESTAL 2022

MUNICIPIO DE NOGALES SONORA

Hoja 6 de 6

PERIODO: Del 01 de Enero al 30 de Septiembre de 2022

Clave	Variaciones, Justificaciones y/u Observaciones
DIRECCIÓN DE DESARROLLO ECONÓMICO	
6.1.1.2.1.1	Estos indicadores del area de agricultura no se llevaron a cabo, ya que los programas de la SADER son por temporas en el año
6.1.1.2.1.2	correspondientes a semestres
6.1.1.2.1.3	
6.1.2.2.1.1	No se han llevado a cabo instalaciones de nuevas industrias por falta de inversores. Se están llevando a cabo gestiones para ver temas
6.1.2.2.1.2	vivienda y agua, para ofrecerse como servicios basicos cuando un inversionista nos visita.
6.1.2.2.2.5	Se tuvo platica con el Gobernador del Estado para dentro del proyecto de remodelación de Aduanas en Nogales, se tome en cuenta la entrada
	principal hacia Estados Unidos
6.1.2.2.2.7	En reuniones de planeación para proximo mes
6.1.2.2.2.9	Se esta buscando un abogado o despacho para colaborar con el en asesoria lega.
6.1.3.2.1.1	El temas de las inversiones es el mismo, por de servicios basicos que se necesitan, como en ejemplo la vivienda, no estamos logrando captarlo
	en la ciudad.
6.1.3.2.1.2	No se dieron incentivos catastrales
6.1.3.2.1.3	Se han tenido asesorias para emprendedores y se encuentran en etapa de colectar documentación.
6.1.3.2.2.1	Uno de los emprendedores solicitaba apoyo para ampliación, tambien se encuentra en recoleccion de documentos.
6.1.3.2.2.2	No hemos tenido nuevas apertura de establecimientos por parte de DDE.
6.1.4.2.1.2	No se gestióno nuevo establecimiento hotelero.
6.1.4.2.1.3	En DDE no se tuvo acercamiento por nuevos establecimientos. Pero se estan creando estraias para realizar el acercamiento.
6.1.4.2.1.4	Se tienen conversaciones con IMSS BIENESTAR para remodelar la clinica medica del area rural de mascareñas. Se tuvo reunion con
	sindicatura para conocer del estado juridico del predio a utilizar.
6.1.4.2.2.3	No se tuvo capacitacion para prestadores de servicios.
7.1.1.4.1.6	Organizando internamente en la DDE proyecto de mejora regulatoria para alinear reglamento municipal con la Ley estatal de Mejora
	Regulatoria.
7.2.1.1.1.1.6	En estos meses no se han tenido auditorias por ninguna dependencia. Se tiene una auditoria por parte de Contraloria, que se hizo a la anterior
	directora, que actualmente se esta subsanando.

NOGALES, SONORA													
PROGRAMAS Y PROYECTOS DE INVERSION													
PERIODO DEL 01 DE ENERO AL 30 DE SEPTIEMBRE DE 2022													
DEPENDENCIA: DIRECCION DE INFRAESTRUCTURA URBANA Y OBRAS PUBLICAS													
NO. DE LA OBRA	NOMBRE Y UBICACIÓN LA (S) OBRA (S)	PTO. ANALITICO DE PROYECTOS	IMPORTE		POR DEVENGAR	AVANCE		METAS REALES			ORIGEN DE RECURSOS	MODALIDAD DE EJECUCION	
			PRESUPUESTO MODIFICADO	DEVENGADO		% FISICO	% FINANCI.	FISICAS	POB. BENEF.				
								CANT.	U.MED	CANT.	U.MED		
6000	INVERSION PUBLICA	257,634,687.37	281,791,381.18	57,493,955.29	224,297,625.89	100	100	6	m²	15	personas	Municipal	Admón. Dir.
6100	OBRAS PUBLICAS DE DOMINIO PUBLICO	247,634,687.37	272,916,823.91	56,615,861.41	216,300,962.50	100	100						
6111	EDIFICACIÓN HABITACIONAL	0.00	1,014,599.44	14,599.44	1,000,000.00	100	100						
61102	CONSTRUCCIÓN Y AMPLIACIÓN	0.00	1,000,000.00	0.00	1,000,000.00	100	100						
61104	PISO FIRME	0.00	14,599.44	14,599.44	0.00	100	100						
61104PROM	CONSTRUCCIÓN DE PISO FIRME PARA TRES VIVIENDAS EN CALLE ZORROS, COLONIA BELLA VISTA	0.00	14,599.44	14,599.44	-	100	100						
612	DIVISION DE TERRENOS Y CONSTRUCCIÓN DE OBRAS DE URBANIZACION	29,371,400.00	37,015,438.30	2,907,591.28	34,107,847.02	100	100						
61203	REMODELACION Y REHABILITACION	28,371,400.00	36,015,438.30	2,704,371.28	33,311,067.02	100	100						
61203OP01	CONSTRUCCIÓN DE LOSA DE CONCRETO PARA INSTALACION DE TANQUE DE EMULSION	-	3,875.04	3,875.04	-	100	100						
61203	TRABAJOS DE REMODELACION EN PREPARATORIA MUNICIPAL Y EN CENTRO INTEGRAL DE LA MUJER, EN EL MUNICIPIO DE NOGALES, SONORA	509,147.36	509,147.36	509,147.36	-	100	100						
61203CM03-1	Trabajos en acceso a Tesorería Municipal de Nogales Sonora, en el Municipio de Nogales Sonora	-	90,048.57	49,550.59	-	100	100						
61203OP01	Rehabilitación de banquetas en Sector Centro	-	15,000.00	13,074.48	1,925.52	94	94						
61203CM07	Trabajos de Remodelación en FARO y Represo	496,723.48	617,947.21	617,947.21	-	100	100						
61203OP11	REPARACION DE PLUVIAL EN CALLE MEDITERRANEO	-	3,917.16	3,917.16	-	100	100						
61203CM09	CONSTRUCCION DE PARARRAYOS EN EDIFICIO DEL H. AYUNTAMIENTO DE NOGALES SONORA	356,422.55	356,422.55	338,089.55	18,333.00	100	100						
61203CM10	TRABAJOS DE PINTURA Y MUROS DE TABLAROCA EN REFUGIO DE LA MUJER, EN EL MUNICIPIO DE NOGALES, SONORA	-	92,293.99	92,293.99	-	100	100						
61203EQ02M	REPAVIMENTACIÓN DE DOS CRUCEROS E INFRAESTRUCTURA DE GESTION DE TRAFICO DE SIETE INTERSECCIONES DE LA PROL. AV. OBREGÓN, EN EL TRAMO PERIFERICO LUIS D. COLOSIO A CALZADA INDUSTRIAL NUEVO NOGALES, EN EL MUNICIPIO DE NOGALES, SONORA	23,779,238.33	23,779,238.33	1,076,475.90	22,702,762.43	35	35						

INGENIERO EN INGENIERIA CIVIL
 MTRA. JULIA PATRICIA HUERTA RIVERA
 TESORERA
 FIRMA Y SELLO

INGENIERO EN INGENIERIA CIVIL
 ING. OTILIA VERENICE VERDUGO CASTRO
 DIRECTORA DE OBRAS PUBLICAS
 FIRMA Y SELLO

DIRECCION DE
 INFRAESTRUCTURA URBANA
 Y OBRAS PUBLICAS

INGENIERO EN INGENIERIA CIVIL
 ING. JUAN FRANCISCO RIM NOGALES
 PRESIDENTE MUNICIPAL
 FIRMA Y SELLO

H. AYUNTAMIENTO MUNICIPAL DE NOGALES, SONORA

ISAF-49317ca5-0ac5-295a-f629-ca46b903aed55
 10/26/2022 2:04:15 PM


NO. DE LA OBRA	NOMBRE Y UBICACIÓN LA (S) OBRA (S)	PTO. ANALITICO DE PROYECTOS	PRESUPUESTO MODIFICADO	DEVENGADO	POR DEVENGAR	AVANCE		METAS REALES			ORIGEN DE RECURSOS	MODALIDAD DE EJECUCION
						% FISICO	% FINANCI.	FISICAS	POB. BENEF.	U. MED		
61207	ESTUDIOS Y PROYECTOS	1,000,000.00	1,000,000.00	203,220.00	796,780.00	100	100	1	220290	personas	Municipal	Cont. Adj. Dir.
61207PR03M1	DICTAMEN ESTRUCTURAL Y ELECTRICO ALBERGUE DE NIÑOS, NIÑAS Y ADOLESCENTES DIF NOGALES, COLONIA UNIDAD DEPORTIVA, EN EL MUNICIPIO DE NOGALES, SONORA	20,520.00	20,520.00	20,520.00	-	100	100	1	DCTO.	personas	Municipal	Cont. Adj. Dir.
61207PR03M3	ESTUDIO Y DICTAMEN TECNICO DEL ESTADO FISICO DE LA ESTRUCTURA DE CONCRETO DEL DISTRIBUIDOR VIAL EL GRECO, EN EL MUNICIPIO DE NOGALES, SONORA	182,700.00	182,700.00	182,700.00	-	100	100	1	DCTO.	personas	Municipal	Cont. Adj. Dir.
614	DIVISION DE TERRENOS Y CONSTRUCCION DE OBRAS DE URBANIZACION	\$ 146,694,077.11	\$ 111,767,268.14	32,306,167.36	79,461,100.78							
61401	CONSTRUCCION	9,816,072.59	29,962,459.31	3,559,884.99	26,402,574.32							
61401ES25	CONSTRUCCION DE ESCALINATA LÓPEZ RAYÓN, REHABILITACIÓN DE ESCALINATA VICTOR URQUIDY Y REHABILITACIÓN DE ESCALINATA CONGRESO, EN EL MUNICIPIO DE NOGALES, SONORA	\$ 201,677.59	288,110.84	288,110.84	-	100	100	95	ml	personas	Municipal	Cont. Adj. Dir.
61401ES17F	Construcción De Escalinata En Andador 10 (Entre Gregorio Ruiz Y Lauro Villa)	\$ 517,677.16	905,568.67	905,568.66	0.01	100	100	113.27	m²	personas	fism	Cont. Adj. Dir.
61401ES02M	CONSTRUCCION DE ESCALINATA EN TORRE INDEPENDENCIA, ENTRE TORRE ORO Y TORRE CRISTAL, COLONIA LAS TORRES	\$ 502,651.61	415,027.83	238,865.27	176,166.56	53	53	53.19	m²	personas	Municipal	Cont. Adj. Dir.
61401ES03M	CONSTRUCCION DE ESCALINATA EN CALLE LUIS E. GALLEGOS, ENTRE RODOLFO AUDELO MERIS Y FCO. GÓMEZ PARTIDA, COLONIA CTS-CROC, EN EL MUNICIPIO DE NOGALES, SONORA	\$ 498,518.70	369,701.43	109,410.57	260,290.86	44	44	70.08	m²	personas	Municipal	Cont. Adj. Dir.
61401ES07M	Construcción De Escalinata En Calle Los Pimas Entre Calle Los Mikes Y Los Cahites	\$ 899,002.04	899,002.04	842,394.10	56,607.94	95	95	118.73	m²	personas	Municipal	Cont. Adj. Dir.
61401ES09M	CONSTRUCCION DE ESCALINATA EN CALLEJON ANDROMEDA, COLONIA COLINAS DEL SOL, EN EL MUNICIPIO DE NOGALES, SONORA	262,637.98	262,637.98	224,243.45	38,394.53	95	95	43.53	m²	personas	Municipal	Cont. Adj. Dir.
61401ES13M	CONSTRUCCION DE ESCALINATA EN CALLE DE LOS LAGOS, ENTRE CALLE CORAL Y DEL ROLLO EL MANANTIAL, EN EL MUNICIPIO DE NOGALES, SONORA	199,155.41	188,995.37	188,995.37	-	100	100	40.8	M	personas	Municipal	Cont. Adj. Dir.
61401ES15M	Construcción De Escalinata En Calle Estado De Sonora Entre Calle De Chihuahua Y Estado De Sonora Del Valle	\$ 501,794.20	490,271.35	379,680.39	116,590.96	100	100	103.12	m²	personas	Municipal	Cont. Adj. Dir.

Clave y Nombre de la Partida 8220-1803-6100-2

DEPENDENCIA: DIRECCION DE INFRAESTRUCTURA URBANA Y OBRAS PUBLICAS

NOGALES, SONORA

PROGRAMAS Y PROYECTOS DE INVERSION
PERIODO DEL 01 DE ENERO AL 30 DE SEPTIEMBRE DE 2022



ING. JUAN FRANCISCO BRIN NOGALES
PRESIDENTE MUNICIPAL
FIRMA Y SELLO

MTRA. JULIA PATRICIA HUERTA RIVERA
TESORERA
FIRMA Y SELLO

ING. OTILIA VERÉNICE VERDUGO CASTRO
DIRECTORA DE OBRAS PÚBLICAS
FIRMA Y SELLO



DIRECCION DE
INFRAESTRUCTURA URBANA
Y OBRAS PUBLICAS

PROGRAMAS Y PROYECTOS DE INVERSIÓN PERIODO DEL 01 DE ENERO AL 30 DE SEPTIEMBRE DE 2022													
NOGALES, SONORA													
NO. DE LA OBRA	NOMBRE Y UBICACIÓN LA (S) OBRA (S)	PTO. ANALITICO DE PROYECTOS	IMPORTE		POR DEVENGAR	AVANCE		METAS REALES			ORIGEN DE RECURSOS	MODALIDAD DE EJECUCIÓN	
			PRESUPUESTO MODIFICADO	DEVENGADO		% FISICO	% FINANCI.	FISICAS	POB. BENEF.	U. MED			U. MED
61401OP02 M	CONSTRUCCIÓN DE PROTECCIONES VEHICULARES EN CALLE FRANCISCO CELAYA, COLONIA COLUMNAS DEL SOL Y CALLE LOS PAMEAS, COLONIA LUIS DONALDO COLOSO	\$ -	5,080.32	5,080.32	-	100	100	30	PTS	16662	personas	Municipal	Admón. Dir.
61401OP03 M	Construcciones de protecciones vehiculares en Calle Caldas Col. Luis Donaldo Colosio	\$ -	1,334.88	1,334.88	-	100	100	0.5	m²	15	personas	Municipal	Admón. Dir.
61401OP05M	CONSTRUCCIÓN DE ESTRUCTURA METÁLICA TIPO PUENTE EN PROLONGACIÓN OBRÉGÓN Y CALZADA INDUSTRIAL NUEVO NOGALES, EN EL MUNICIPIO DE NOGALES, SONORA	\$ -	360,392.70	360,392.70	-	100	100	4	PTS	220290	personas	Municipal	Cont. Adj. Dir.
61401OP06 M	Construcción de Rampa en varias Colonias	\$ -	7,000.00	4,973.40	2,026.60	71	71	2	m³	20	personas	Municipal	Admón. Dir.
61401OP07 M	CONSTRUCCIÓN DE PROTECCIONES VEHICULARES EN CALLE HEROES,	\$ -	4,000.00	2,669.76	1,330.24	67	67	1	m³	10	personas	Municipal	Admón. Dir.
61401OP08 M	Construcciones de protecciones vehiculares en calle Abelardo L. Rodríguez	\$ -	1,334.88	1,334.88	-	100	100	0.5	m³	15	personas	Municipal	Admón. Dir.
61401OP09 M	CONSTRUCCIÓN DE LOSA PARA CONTENEDOR EN COLONIA HEROES	\$ -	6,415.20	6,415.20	-	100	100	2.5	m³	15	personas	Municipal	Admón. Dir.
61401OP10 M	CONSTRUCCION DE MURO DE DENTELON EN CALLE LAVIER MINA	\$ -	5,080.32	5,080.32	-	100	100	2	m³	4196	personas	Municipal	Admón. Dir.
61401OP12 M	CONSTRUCCIÓN DE MUROS DE GAVIONES Y DRENAJE PLUVIAL EN BOULEVARD DE LOS FRESNOS, COLONIA BELLOTAS, EN EL MUNICIPIO DE NOGALES, SONORA	\$ -	2,187,665.34	1,334.88	2,186,330.46	30	30			11188	personas	Municipal	Admón. Dir.
61404	CONSERVACIÓN Y MANTENIMIENTO	8,000,000.00	9,521,436.10	4,054,890.88	5,466,545.22								
61404ES23M	REHABILITACIÓN DE ESCALINATA EN ANDADOR BUENOS AIRES, ENTRE CALLE ARROYO BUENOS AIRES Y RIO MAGDALENA, COLONIA BUENOS AIRES	\$ -	162,998.08	162,998.08	-	100	100	28.3	m²	4922	personas	Municipal	Cont. Adj. Dir.
61404ES24M	REHABILITACION DE ESCALINATA (BARANDALI) EN CALLEJÓN NEPTUNO, ENTRE HORCACASTAS Y CALLEJÓN COMETA HALEY, COLONIA LOMAS DE NOGALES	0.00	267,665.90	249,632.06	18,033.84	100	100	195.92	m	7935	personas	Municipal	Cont. Adj. Dir.
61404ID03M	Trabajos de Delimitación Física de accesos 1 y 3 y trabajos de Herrería, en Unidad Deportiva Virreyes.	1,500,000.00	1,500,000.00	954,874.21	-	100	100	54.88	M	500	personas	Municipal	Cont. Adj. Dir.

ING. JUAN FRANCISCO GIM NOGALES
PRESIDENTE MUNICIPAL
FIRMA Y SELLO

MTRA. JULIA PATRICIA HUERTA RIVERA
TESORERA
FIRMA Y SELLO

ING. OTILIA VEREMICE VERDUGO CASTRO
DIRECTORA DE OBRAS PÚBLICAS
FIRMA Y SELLO



DIRECCIÓN DE
INFRAESTRUCTURA URBANA
Y OBRAS PÚBLICAS

NO. DE LA OBRA	NOMBRE Y UBICACIÓN LA (S) OBRA (S)	PTO. ANALITICO DE PROYECTOS	PRESUPUESTO MODIFICADO	IMPORTE		AVANCE		METAS REALES			ORIGEN DE RECURSOS	MODALIDAD DE EJECUCION	
				PREPUESTO MODIFICADO	POR DEVENGAR	% FISICO	% FINANCI.	FISICAS		POB. BENEF.			
								CANT.	U.MED				CANT.
61404D02M	OBRA DE PROTECCIÓN Y CANAL PLUVIAL EN UNIDAD DEPORTIVA VIRREYES, COLONIA ALAMOS, EN EL MUNICIPIO DE NOGALES, SONORA	2,500,000.00	3,590,772.11	2,687,386.53	903,385.58	70	70	319.99	m ²	500	personas	Municipal	Cont. Lic. Pub
61408	INFRAESTRUCTURA Y EQUIPAMIENTO EN MATERIA DE AGUA POTABLE	33,582,656.62	3,873,044.85	-	3,873,044.85								
61409	INFRAESTRUCTURA Y EQUIPAMIENTO EN MATERIA DE ALCANTARILLADO	33,369,078.39	7,222,162.41	5,089,795.37	2,132,369.04								
61409A03M	REHABILITACIÓN DE DRENAJE EN AV. HIDALGO, EN EL MUNICIPIO DE NOGALES, SONORA	1,369,078.39	2,549,360.23	2,496,078.50	-	100	100	91.12	M	1000	personas	Municipal	Cont. Lic. Sim
61409A01F	RED DE DRENAJE SANITARIO EN CALLE CONICARIS, ENTRE CALLE LOS APACHES Y LOS CAHITAS, COLONIA LUIS DONALDO COLOSIO	1,000,000.00	2,707,272.64	2,593,714.87	113,557.77	96	96	707	m	175	personas	Municipal	Cont. Lic. Sim
61410	ELECTRIFICACION URBANA	2,370,801.14	2,260,536.43	1,997,876.11	262,660.32								
61410E09F	Electrificación En Calle Onavas Entre Calles Calle Municipio De Onavas Y Municipio De Chavas Final	400,000.00	643,114.98	609,242.99	33,871.99	95	95	376	M	90	personas	fism	Cont. Adj. Dir.
61410E09F	RED DE ELECTRIFICACION EN CALLES NAVIDAD, LOS PECOS Y LOS KERESANOS, COLONIA LUIS DONALDO COLOSIO, EN EL MUNICIPIO DE NOGALES, SONORA	0.00	510,001.80	510,001.79	0.01	100	100	234	m ²	60	personas	fism	Cont. Adj. Dir.
61410E01F	ELECTRIFICACION EN CALLE MUNICIPIO DEL FUERTE, ENTRE CALLES ONAVAS Y MUNICIPIO DEL FUERTE FINAL, COLONIA VERACRUZ, EN EL MUNICIPIO DE NOGALES, SONORA	450,000.00	878,631.33	878,631.33	-	100	100	431	M	20	personas	fism	Cont. Adj. Dir.
61416	CECOP	1,664,368.37	1,664,368.37	274,340.16	1,390,028.21								
61416E03M	APORTACION DEL 15% POR PARTE DEL MUNICIPIO DE NOGALES, SONORA: CONSTRUCCION DE TEJABAN EN JARDIN DE NIÑOS MARTHA PATRICIA LOPEZ, UBICADO EN COLONIA NUEVO NOGALES	11,895.76	23,873.54	23,873.40	-	100	100	50.51	m ²	120	personas	Municipal	Cont. Adj. Dir.

Clave y Nombre de la Partida 8220-1803-6100-2

PROGRAMAS Y PROYECTOS DE INVERSION
PERIODO DEL 01 DE ENERO AL 30 DE SEPTIEMBRE DE 2022

DEPENDENCIA: DIRECCION DE INFRAESTRUCTURA URBANA Y OBRAS PUBLICAS

NOGALES, SONORA

ING. JUAN FRANCISCO GIM NOGALES
PRESIDENTE MUNICIPAL
FIRMA Y SELLO



MTRA. JULIA PATRICIA HUERTA RIVERA

TESORERA
FIRMA Y SELLO

ING. OTILIA VERENICE VERDUGO CASTRO
DIRECTORA DE OBRAS PÚBLICAS
FIRMA Y SELLO



DIRECCION DE
INFRAESTRUCTURA URBANA
Y OBRAS PUBLICAS

NOGALES, SONORA PROGRAMAS Y PROYECTOS DE INVERSIÓN PERIODO DEL 01 DE ENERO AL 30 DE SEPTIEMBRE DE 2022													
NO. DE LA OBRA	NOMBRE Y UBICACIÓN LA (S) OBRA (S)	PTO. ANALITICO DE PROYECTOS	PRESUPUESTO MODIFICADO	IMPORTE		AVANCE		METAS REALES			ORIGEN DE RECURSOS	MODALIDAD DE EJECUCION	
				DEVENGADO	POR DEVENGAR	% FISICO	% FINANCI.	FISICAS	POB. BENEF.				
								CANT.	UMED	CANT.	UMED		
61416E05M	APORTACION DEL 15% POR PARTE DEL MUNICIPIO DE NOGALES SONORA: PROTECCIÓN DE TALUD EN CETIS 128, UBICADO EN CALLE DOCTOR JESUS MARTINEZ, DE LA COLONIA DEL ROSARIO, EN LA CIUDAD DE NOGALES, SONORA	73,782.80	89,717.54	89,717.54	-	100	100	841.94	m²	2000	personas	Municipal	Cont. Adj. Dir.
61416E07M	APORTACION DEL 25% POR PARTE DEL MUNICIPIO DE NOGALES, SONORA: CONSTRUCCIÓN DE BAÑOS EN LA ESCUELA TELESECUNDARIA DEL POBLADO DE MASCAÑERAS	101,334.28	160,749.23	160,749.22	-	100	100	37.49	m²	60	personas	Municipal	Cont. Adj. Dir.
61416E05M	APORTACION DEL 15% POR PARTE DEL MUNICIPIO DE NOGALES SONORA: PROTECCIÓN DE TALUD EN CETIS 128, UBICADO EN CALLE DOCTOR JESUS MARTINEZ, DE LA COLONIA DEL ROSARIO, EN LA CIUDAD DE NOGALES, SONORA	73,782.80	89,717.54	89,717.54	-	100	100	841.94	m²	2000	personas	Municipal	Cont. Adj. Dir.
61416E07M	APORTACION DEL 25% POR PARTE DEL MUNICIPIO DE NOGALES, SONORA: CONSTRUCCIÓN DE BAÑOS EN LA ESCUELA TELESECUNDARIA DEL POBLADO DE MASCAÑERAS	101,334.28	160,749.23	160,749.22	-	100	100	37.49	m²	60	personas	Municipal	Cont. Adj. Dir.
61418	CONSTRUCCION Y REHABILITACION DE CALLES	48,578,100.00	51,105,330.57	17,329,381.85	33,775,948.72	100	100	262.5	m²	30578	personas	Municipal	Admón. Dir.
61418BA01M	BACHEO CON CONCRETO HIDRAULICO EN DIVERSOS PUNTOS	370,500.00	370,500.00	356,800.38	13,699.62	100	100	8000	fts	11188	personas	Municipal	Admón. Dir.
61418BA02M	BACHEO CON EMULSION DIVERSOS PUNTOS DE LA CIUDAD (JETPATCHER)	957,600.00	957,600.00	642,587.76	315,012.24	100	100	840.22	m²	13773	personas	Municipal	Cont. Lic. Pub
61418BA03M	Bacheo con Concreto Hidráulico en Varias Calles de la Colonia San Miguel en Nogales, Sonora	1,250,000.00	1,442,546.70	1,442,546.69	0.01	100	100	840.22	m²	200000	personas	Municipal	Cont. Lic. Simp
61418BA04M	Bacheo con Concreto Hidráulico en Prolongación Av. Álvaro Obregón	1,250,000.00	1,250,000.00	1,161,601.78	88,398.22	90	90	32583.13	m²	10000	personas	Municipal	Cont. Lic. Pub
61418BA05M	TRABAJOS DE MANTENIMIENTO A BASE DE MICROCARPETA, BACHEO AISLADO Y APLICACIÓN DE MICROCARPETA CON CONCRETO ASFALTICO EN BLVD. IGNACIO ALATORRE Y AV. LOS NOGALES, ENTRE CALLE MARIA GREEVER YBLVD. SAN CARLOS, EN EL MUNICIPIO DE NOGALES, SONORA (MANTENIMIENTO URGENTE)	8,000,000.00	8,000,000.00	5,534,973.48	2,465,026.52	100	100	672	m²	20000	personas	Municipal	Cont. Adj. Dir
61418BA07M	Bacheo con Concreto Hidráulico en Av. Tecnológico	1,000,000.00	1,000,000.00	927,659.17	72,340.83	100	100	49	m²	490	personas	Municipal	Admón. Dir.
61418BA08M	BACHEO CON CONCRETO HIDRAULICO EN CALZADA DEL RAQUET	500,000.00	500,000.00	19,633.84	480,366.16	100	100						

ING. OTILIA VEREMICE VERDUGO CASTRO
 DIRECTORA DE OBRAS PÚBLICAS
 FIRMA Y SELLO

MTRA. JULIA PATRICIA HUERTA RIVERA
 TESORERA
 FIRMA Y SELLO



ING. JUAN FRANCISCO GIM NOGALES
 PRESIDENTE MUNICIPAL
 FIRMA Y SELLO

DIRECCION DE
 INFRAESTRUCTURA URBANA
 Y OBRAS PUBLICAS

NO. DE LA OBRA	NOMBRE Y UBICACIÓN LA (S) OBRA (S)	PTO. ANALITICO DE PROYECTOS	PRESUPUESTO MODIFICADO	DEVENGADO	POR DEVENGAR	AVANCE		METAS REALES		ORIGEN DE RECURSOS	MODALIDAD DE EJECUCION
						% FISICO	% FINANCI.	FISICAS CANT.	POB. BENEF. U.MED.		
61418BA12M	BACHEO CON CONCRETO HIDRAULICO EN VARIAS CALLES DE LA COLONIA SAN CARLOS	250,000.00	250,000.00	14,353.20	235,646.80	100	100	35	13773	Municipal	Admón. Dir.
61418BA13M	Bacheo con Concreto Hidraulico en Diferentes Calles de la Colonia las Haciendas	900,000.00	900,000.00	835,368.94	-	100	100	604.96	1000	Municipal	Cont. Adj. Dir
61418BA16M	BACHEO DE CONCRETO HIDRAULICO EN VARIAS UBICACIONES DE LA CIUDAD DE NOGALES, EN EL MUNICIPIO DE NOGALES, SONORA	900,000.00	900,000.00	747,841.33	-	100	100	740	220290	Municipal	Cont. Adj. Dir
61418BA13M	BACHEO DE CONCRETO HIDRAULICO EN VARIAS CALLES DE LA CIUDAD DE NOGALES, EN EL MUNICIPIO DE NOGALES, SONORA	986,000.00	986,000.00	490,633.58	-	55	55	1064.84	220290	Municipal	Cont. Adj. Dir
61418RE08M	Rehabilitación Carril Sur a Norte desde acceso hasta Blvd. Luis Donaldo Coloso	1,709,457.20	1,709,457.20	1,709,457.20	-	100	100	4200	12,000	Municipal	Cont. Lic. Simp
61418RE10M	Rehabilitación con Microcarpeta Asfáltica en Circuito Herceas-Buenos Aires, etapas 2.	1,328,155.67	1,328,155.67	1,322,641.97	5,513.70	100	100	12549	6351	Municipal	Cont. Lic. Simp
61418RE12M	REHABILITACION CON ASFALTO EN PROLONGACION AV. OBREGON CARRIL NORTE A SUR TRAMO BLVD. LUIS DONALDO COLOSO HASTA CALZADA INDUSTRIAL NUEVO NOGALES, EN EL MUNICIPIO DE NOGALES, SONORA	1,050,000.00	1,050,000.00	1,001,299.97	48,700.03	100	98	2400	220290	Municipal	Cont. Adj. Dir
61418BA17M	BACHEO CON CONCRETO HIDRAULICO EN VARIAS CALLES DE LA COLONIA LA MESA, EN EL MUNICIPIO DE NOGALES, SONORA	1,121,932.57	1,121,932.57	1,121,932.56	0.01	100	100	605	15000	Municipal	Cont. Adj. Dir
61421	EQUIPAMIENTO URBANO	9,313,000.00	6,157,930.10	0.00	6,157,930.10	66	42	355.27	2577	Municipal	Cont. Adj. Dir.
615	CONSTRUCCION DE VIAS DE COMUNICACION	71,569,210.26	123,119,518.03	21,387,503.33	101,732,014.70	172	100	800,000.00	3536	Municipal	Cont. Adj. Dir.
61501	RECONSTRUCCION	-	800,000.00	-	800,000.00	100	100	413.39	4500	Municipal	Cont. Adj. Dir.
61503	CONSTRUCCION	71,569,210.26	122,319,518.03	21,387,503.33	100,932,014.70	172	100	576.98	3500	Municipal	Cont. Adj. Dir.
61503PA33M	PAVIMENTACION CON CONCRETO HIDRAULICO EN CALLE SIERRA SANTA FE, ENTRE CALLE SIERRA SAN JUAN Y SIERRA SANTA FE, COLONIA BENITO JUAREZ	156,244.42	223,757.45	223,757.45	-	100	42	355.27	2577	Municipal	Cont. Adj. Dir.
61503PA35M	PAVIMENTACION CON CONCRETO HIDRAULICO DE LA CALLE PORTES GIL ENTRE CALLE AUDELO NERIS Y CALLE ARROYO CELAYA, COLONIA CTS-CRDC, EN EL MUNICIPIO DE NOGALES, SONORA	1,190,846.93	1,190,846.93	1,173,988.46	-	100	100	413.39	3536	Municipal	Cont. Adj. Dir.
61503PA34M	Pavimentación de Concreto Hidráulico en Cruce a Camino a Cananea y Vías F.C.C. entre Solidaridad y Vías F.C.C. en el Municipio de Nogales Sonora	975,051.57	1,052,571.05	1,052,571.05	-	100	100	576.98	4500	Municipal	Cont. Adj. Dir.
61503PA36M	Trabajos complementarios en Pavimento de Concreto Hidráulico en Calle acceso al Instituto Tecnológico de Nogales, entre ITN y Boulevard Coloso, en el Municipio de Nogales, Sonora	368,352.42	368,352.42	368,351.82	-	100	100	223.11	3500	Municipal	Cont. Adj. Dir.
61503PA03M	PAVIMENTACION DE CONCRETO HIDRAULICO EN CALLE ARROYO LIBERTAD, ENTRE INGENIEROS Y CALLEJON HIDALGO, COLONIA FUNDO LEGAL	881,487.26	1,005,168.93	962,747.00	-	100	100	360.88	125	Municipal	Cont. Adj. Dir.

NOGALES, SONORA

PROGRAMAS Y PROYECTOS DE INVERSION
PERIODO DEL 01 DE ENERO AL 30 DE SEPTIEMBRE DE 2022

Clave y Nombre de la Partida 8220-1803-6100-2
DEPENDENCIA: DIRECCION DE INFRAESTRUCTURA URBANA Y OBRAS PUBLICAS

ING. OTILIA VERENICE VERDUGO CASTRO
DIRECTORA DE OBRAS PUBLICAS
FIRMA Y SELLO

MTRA. JULIA PATRICIA HUERTA RIVERA
TESORERA
FIRMA Y SELLO



ING. JUAN FRANCISCO GIM NOGALES
PRESIDENTE MUNICIPAL
FIRMA Y SELLO

DIRECCION DE
INFRAESTRUCTURA URBANA
Y OBRAS PUBLICAS

ISAF-49317ca5-0ac5-295a-f629-ca46b903ed55
10/26/2022 2:04:15 PM

NO. DE LA OBRA	NOMBRE Y UBICACIÓN LA(S) OBRA(S)	PTO. ANALITICO DE PROYECTOS		IMPORTE		AVANCE		METAS REALES			ORIGEN DE RECURSOS	MODALIDAD DE EJECUCION
		PRESUPUESTO MODIFICADO	DEVENGADO	POR DEVENGAR	% FISICO	% FINANC.	FISICAS	POB. BENEF.	U.MED	U.MED		
61509PA18F	Pavimentación Con Concreto Hidráulico En Calle De Acceso Al Fano Entre Calle Del Rosal Y Torre De Cfe	3,500,000.00	3,515,697.08	115,317.22	77.00	77	1756.33	m²	70	personas	FISM	cont. Lic. Pub
61509PA10M	Pavimentación Con Concreto Hidráulico De La Av. Villa Sonora Entre Los Canarios Y Unidad Deportiva Villa Sonora Villa Sonora	1,498,765.42	1,438,208.12	-	100.00	100	762.74	m²	3853	personas	Municipal	Cont. Lic. Simp
61509PA13F	Pavimentación Calle Del Pino	3,903,147.88	3,923,974.61	121,681.47	95	95	1681	m²	80	personas	FISM	cont. Lic. Pub
61509PA39M	PAVIMENTACIÓN DE LA CALLE JAVIER PERÚ, ENTRE CALLE AUDELO NERIS Y VICTOR URQUIDI, COLONIA CTS-CROC, EN EL MUNICIPIO DE NOGALES, SONORA	2,187,970.80	1,672,555.28	515,415.52	75	75	919.78	m²	50	personas	Municipal	Cont. Lic. Simp
61509PA16F	PAVIMENTACIÓN CALLE PRIVADA GABRIEL CORELLA, EN EL MUNICIPIO DE NOGALES, SONORA	655751.97	629,069.79	190,620.17	80	80	254.72	m²	20	personas	FISM	Cont. Adj. Dir.
61509PA02M	PAVIMENTACIÓN DE CALLE GABRIEL CORELLA, ENTRE CALLE RODOLFO GARAVITO Y MONTUJO, COLONIA ALTAMIRA, EN EL MUNICIPIO DE NOGALES, SONORA	2737983.36	816,716.47	2,787,807.07	30	30	1186.18	m²	110	personas	Municipal	cont. Lic. Pub
61509PA44M	REPARACIÓN DE PAVIMENTO DE CONCRETO HIDRAULICO EN CALLE MONTE DE LAS CRUCES, COLONIA VIRREYES, EN EL MUNICIPIO DE NOGALES, SONORA	525,667.33	418,940.65	106,726.68	80	80	270.82	m²	220290	personas	Municipal	Cont. Adj. Dir.
61509PA38M	PAVIMENTACION DE LA CALLE SIERRA SANTA CATALINA, ENTRE CALLE SIERRA MADRE OCCIDENTAL Y SIERRA DURANGO, COLONIA BENITO JUAREZ EN EL MUNICIPIO DE NOGALES, SONORA	6,447,208.19	2,739,359.67	3,707,848.52	40	40	2508	m²	230	personas	Municipal	cont. Lic. Pub
61509PA46M	PAVIMENTACIÓN CON CONCRETO HIDRAULICO DE CALLE CERRADA DEL CERRO ETAPA I, COLONIA LAS BELLOTAS, EN EL MUNICIPIO DE NOGALES, SONORA	864,637.35	781,204.48	83,432.87	90	90	600	m²	220290	personas	Municipal	Cont. Adj. Dir.
61509PA19F	PAVIMENTACIÓN CON CONCRETO HIDRAULICO DE CALLE DE LAS ALONDRAS, ENTRE CALLE DE LOS CANARIOS Y CALLE CARDENALES, COLONIA VILLA SONORA, EN EL MUNICIPIO DE NOGALES, SONORA	707,304.46	643,868.67	63,435.79	90	90	257.59	m²	30	personas	FISM	Cont. Adj. Dir.
61509PA48M	PAVIMENTACIÓN DE LA CALLE JOSE SALAS, ENTRE GENERAL LAURO VILLA Y GENERAL MANUEL MONDRAGON, COLONIA ENCINOS, EN EL MUNICIPIO DE NOGALES, SONORA	1,113,783.78	1,026,492.73	87,291.05	94	94	30.67	m²	30	personas	Municipal	Cont. Adj. Dir.

NOGALES, SONORA

PROGRAMAS Y PROYECTOS DE INVERSION

PERIODO DEL 01 DE ENERO AL 30 DE SEPTIEMBRE DE 2022

Clave y Nombre de la Partida 8220-1809-6100-2

DEPENDENCIA: DIRECCIÓN DE INFRAESTRUCTURA URBANA Y OBRAS PÚBLICAS



ING. JUAN FRANCISCO GIM NOGALES
PRESIDENTE MUNICIPAL
FIRMA Y SELLO

MITRA JUJUA PATRICIA HUERTA RIVERA
TESORERA
FIRMA Y SELLO

ING. OTILIA VERENICE VERDUGO CASTRO
DIRECTORA DE OBRAS PÚBLICAS
FIRMA Y SELLO



DIRECCIÓN DE
INFRAESTRUCTURA URBANA
Y OBRAS PÚBLICAS

NOGALES, SONORA PROGRAMAS Y PROYECTOS DE INVERSIÓN PERIODO DEL 01 DE ENERO AL 30 DE SEPTIEMBRE DE 2022													
NO. DE LA OBRA	NOMBRE Y UBICACIÓN LA (S) OBRA (S)	PTO. ANALITICO DE PROYECTOS	IMPORTE		POR DEVENGAR		AVANCE		METAS REALES			ORIGEN DE RECURSOS	MODALIDAD DE EJECUCION
			PRESUPUESTO MODIFICADO	DEVENGADO	DEVENGADO	POR DEVENGAR	% FISICO	% FINANC.	FISICAS CANT.	U.MED	POB. BENEF. CANT.		
6200	OBRAS PUBLICAS EN BIENES PROPIOS	10,000,000.00	8,874,757.27	878,093.88	7,996,663.39								
629	RENTA DE MAQUINARIA PARA LIMPIEZA DE CANALES Y CONFORMADO DE TERRACERÍAS Y TERRENOS	10,000,000.00	8,874,757.27	878,093.88	7,996,663.39								
62906	Renta de maquinaria para limpieza de canales y conformado de terracerías y terrenos	10,000,000.00	8,874,757.27	878,093.88	7,996,663.39								
62906E01M1	Desasolve de Alcantarilla Pluvial y Arroyo Los Nogales, tramo 1		878,093.88	878,093.88	-	25	25	495.73	M ²	1000	personas	Municipal	Cont. Adj. Dir.

ING. JUAN FRANCISCO GIM NOGALES
PRESIDENTE MUNICIPAL
FIRMA Y SELLO



MTRA. JULIA PATRICIA HUERTA RIVERA
TESORERA
FIRMA Y SELLO

ING. OTILIA VERENICE VERDUGO CASTRO
DIRECTORA DE OBRAS PÚBLICAS
FIRMA Y SELLO



DIRECCION DE
INGENIERIA DE OBRA PUBLICAS
Y OBRAS PUBLICAS

NOGALES, SONORA

JUSTIFICACIONES A PROGRAMAS Y PROYECTOS DE INVERSION

PERIODO DEL 01 DE ENERO AL 30 DE SEPTIEMBRE DE 2022

DEPENDENCIA: DIRECCION DE INFRAESTRUCTURA URBANA Y OBRAS PUBLICAS

NO. DE OBRA	NOMBRE DE LAS OBRAS (S) PUBLICA (S)	UBICACIÓN	JUSTIFICACION
6100	OBRAS PUBLICAS DE DOMINIO PUBLICO	NO SE ENCONTRARON VARIACIONES	
61401	CONSTRUCCION		
OP12M	CONSTRUCCIÓN DE PROTECCIONES VEHICULARES EN CALLE HEROES,	COLONIA HEROES	La partida correcta de esta obra es la 61401OP07M, se envió oficio para su reclasificación
6200	OBRAS PUBLICAS DE DOMINIO PUBLICO	NO SE ENCONTRARON VARIACIONES	

Clave Obra	Descripción	Partida	Presupuesto		Porcentaje de avance
			Presupuesto	Ejercido	
61104PF01M	CONSTRUCCIÓN DE PISO FIRME PARA TRES VIVIENDAS EN CALLE ZORROS, COLONIA BELLA VISTA	61104	14599	14599	100
61203OP01 M-1	CONSTRUCCIÓN DE LOSA DE CONCRETO PARA INSTALACIÓN DE TANQUE DE EMULSIÓN	61203	3875	3875	100
61203 CM06	TRABAJOS DE REMODELACIÓN EN PREPARATORIA MUNICIPAL Y EN CENTRO INTEGRAL DE LA MUJER, EN EL MUNICIPIO DE NOGALES, SONORA	61203	509147	509147	100
61203CM03-1	Trabajos en acceso a Tesorería Municipal de Nogales Sonora, en el Municipio de Nogales Sonora	61203	90049	49551	100
61203OP01 M-2	Rehabilitación de banquetas en Sector Centro	61203	15000	13074	97
61203CM07 M	Trabajos de Remodelación en FARO y Represo	61203	617947	617947	100
61203OP11 M	REPARACIÓN DE PLUVIAL EN CALLE MEDITERRANEO	61203	3917	3917	100
61203CM09 M	CONSTRUCCION DE PARARRAYOS EN EDIFICIO DEL H. AYUNTAMIENTO DE NOGALES SONORA	61203	356423	338090	93
61203CM10 M	TRABAJOS DE PINTURA Y MUROS DE TABLAROCA EN REFUGIO DE LA MUJER, EN EL MUNICIPIO DE NOGALES, SONORA	61203	92294	92294	100
61203EQ02 M-1	REPAVIMENTACIÓN DE DOS CRUCEROS E INFRAESTRUCTURA DE GESTION DE TRAFICO DE SIETE INTERSECCIONES DE LA PROL. AV. OBREGÓN, EN EL TRAMO PERIFERICO LUIS D. COLOSIO A CALZADA INDUSTRIAL NUEVO NOGALES, EN EL MUNICIPIO DE NOGALES, SONORA	61203	23779239	1076476	15
61207PR01M 1	DICTAMEN ESTRUCTURAL Y ELÉCTRICO ALBERGUE DE NIÑOS, NIÑAS Y ADOLESCENTES DIF NOGALES, COLONIA UNIDAD DEPORTIVA, EN EL MUNICIPIO DE NOGALES, SONORA	61207	20520	20520	100
61207PR03M	ESTUDIO Y DICTAMEN TECNICO DEL ESTADO FISICO DE LA ESTRUCTURA DE CONCRETO DEL DISTRIBUIDOR VIAL EL GRECO, EN EL MUNICIPIO DE NOGALES, SONORA	61207	182700	182700	100
61401ES25	CONSTRUCCIÓN DE ESCALINATA LÓPEZ RAYÓN, REHABILITACIÓN DE ESCALINATA VICTOR URQUIDI Y REHABILITACIÓN DE ESCALINATA CONGRESO, EN EL MUNICIPIO DE NOGALES, SONORA	61401	288111	288111	100
61401ES17F	Construcción De Escalinata En Andador 10 (Entre Gregorio Ruz Y Lauro Villa)	61401	905569	905569	100
61401ES02M	CONSTRUCCIÓN DE ESCALINATA EN TORRE INDEPENDENCIA, ENTRE TORRE ORO Y TORRE CRISTAL, COLONIA LAS TORRES	61401	415028	238861	48
61401ES03M	CONSTRUCCIÓN DE ESCALINTA EN CALLE LUIS E. GALLEGOS, ENTRE RODOLFO AUDELO NERIS Y FCO. GÓMEZ PARTIDA, COLONIA CTS-CROC, EN EL MUNICIPIO DE NOGALES, SONORA	61401	369701	109411	35
61401ES07M	Construcción De Escalinata En Calle Los Pimas Entre Calle Los Mixes Y Los Cahitas	61401	899002	842394	96
61401ES09M	CONSTRUCCIÓN DE ESCALINATA EN CALLEJON ANDROMEDA, COLONIA COLINAS DEL SOL, EN EL MUNICIPIO DE NOGALES, SONORA	61401	262638	224243	90
61401ES13M	CONSTRUCCIÓN DE ESCALINATA EN CALLE DE LOS LAGOS, ENTRE CALLE CORAL Y DEL ROCIO EL MANANTIAL, EN EL MUNICIPIO DE NOGALES, SONORA	61401	188999	188999	100
61401ES15M	Construcción De Escalinata En Calle Estado De Sonora Entre Calle De Chihuahua Y Estado De Sonora Del Valle	61401	490271	373680	87

61401OP02 M	CONSTRUCCIÓN DE PROTECCIONES VEHICULARES EN CALLE FRANCISCO CELAYA, COLONIA COLINAS DEL SOL Y CALLE LOS PAMES, COLONIA LUIS DONALDO COLOSIO	61401	5080	5080	100
61401OP03 M	Construcciones de protecciones vehiculares en Calle Caftas Col. Luis Donaldo Colosio	61401	1335	1335	100
61401OP5M	CONSTRUCCIÓN DE ESTRUCTURA METÁLICA TIPO PUENTE EN PROLONGACIÓN OBREGÓN Y CALZADA INDUSTRIAL NUEVO NOGALES, EN EL MUNICIPIO DE NOGALES, SONORA	61401	360393	360393	100
61401OP06 M	Construccion de Rampa en varias Colonias	61401	7000	4973	80
61401OP07 M	CONSTRUCCIÓN DE PROTECCIONES VEHICULARES EN CALLE HÉROES,	61401	4000	2670	60
61401OP08 M	Construcciones de protecciones vehiculares en calle Abelardo L. Rodriguez	61401	1335	1335	100
61401OP09 M	CONSTRUCCIÓN DE LOSA PARA CONTENEDOR EN COLONIA HEROES	61401	6415	6415	100
61401OP10 M	CONSTRUCCION DE MURO DE DENTELLON EN CALLE JAVIER MINA	61401	5080	5080	100
61401OP12 M	CONSTRUCCIÓN DE MUROS DE GAVIONES Y DRENAJE PLUVIAL EN BOULEVARD DE LOS FRESNOS, COLONIA BELLOTAS, EN EL MUNICIPIO DE NOGALES, SONORA	61401	2187665	1335	3
61404ES23M	REHABILITACIÓN DE ESCALINATA EN ANDADOR BUENOS AIRES, ENTRE CALLE ARROYO BUENOS AIRES Y RIO MAGDALENA, COLONIA BUENOS AIRES	61404	162998	162998	100
61404ES24M	REHABILITACION DE ESCALINATA (BARANDAL) EN CALLEJÓN NEPTUNO, ENTRE HORCASITAS Y CALLEJÓN COMETA HALEY, COLONIA LOMAS DE NOGALES	61404	267666	249632	90
61404ID03M	Trabajos de Delimitación Física de accesos 1 y 3 y trabajos de Herrería, en Unidad Deportiva Virreyes.	61404	1500000	954874	85
61404ID02M	OBRA DE PROTECCIÓN Y CANAL PLUVIAL EN UNIDAD DEPORTIVA VIRRYES, COLONIA ALAMOS, EN EL MUNICIPIO DE NOGALES, SONORA	61404	3590772	2687387	85
61409AL03M	REHABILITACIÓN DE DRENAJE EN AV. HIDALGO, EN EL MUNICIPIO DE NOGALES, SONORA	61409	2549360	2496078	94
61409AL01F	RED DE DRENAJE SANITARIO EN CALLE CONICARIS, ENTRE CALLE LOS APACHES Y LOS CAHITAS, COLONIA LUIS DONALDO COLOSIO	61409	2707273	2593715	90
61410EL03F	Electrificación En Calle Onavas Entre Calles Calle Municipio De Onavas Y Municipio De Onavas Final	61410	643115	609243	100
61410EL09F	RED DE ELECTRIFICACIÓN EN CALLES NAVIDAD, LOS PECOS Y LOS KERESANOS, COLONIA LUIS DONALDO COLOSIO, EN EL MUNICIPIO DE NOGALES, SONORA	61410	510002	510002	100
61410EL01F	ELECTRIFICACIÓN EN CALLE MUNICIPIO DEL FUERTE, ENTRE CALLES ONAVAS Y MUNICIPIO DEL FUERTE FINAL, COLONIA VERACRUZ, EN EL MUNICIPIO DE NOGALES, SONORA	61410	878631	878631	100
61416IE02M	APORTACIÓN DEL 15% POR PARTE DEL MUNICIPIO DE NOGALES, SONORA: CONSTRUCCIÓN DE TEJABAN EN JARDÍN DE NIÑOS MARTHA PATRICIA LOPEZ, UBICADO EN COLONIA NUEVO NOGALES	61416	23874	23874	100
61416IE05M	APORTACIÓN DEL 15% POR PARTE DEL MUNICIPIO DE NOGALES SONORA: PROTECCIÓN DE TALUD EN CETIS 128, UBICADO EN CALLE DOCTOR JESUS MARTINEZ, DE LA COLONIA DEL ROSARIO, EN LA CIUDAD DE NOGALES, SONORA	61416	89718	89718	100

61416IE07M	APORTACION DEL 25% POR PARTE DEL MUNICIPIO DE NOGALES, SONORA: CONSTRUCCIÓN DE BAÑOS EN LA ESCUELA TELESECUNDARIA DEL POBLADO DE MASCAREÑAS	61416	160749	160749	100
61416IE05M	APORTACIÓN DEL 15% POR PARTE DEL MUNICIPIO DE NOGALES SONORA: PROTECCIÓN DE TALUD EN CETIS 128, UBICADO EN CALLE DOCTOR JESUS MARTINEZ, DE LA COLONIA DEL ROSARIO, EN LA CIUDAD DE NOGALES, SONORA	61416	89718	89718	100
61416IE07M	APORTACION DEL 25% POR PARTE DEL MUNICIPIO DE NOGALES, SONORA: CONSTRUCCIÓN DE BAÑOS EN LA ESCUELA TELESECUNDARIA DEL POBLADO DE MASCAREÑAS	61416	160749	160749	100
61418BA01M	BACHEO CON CONCRETO HIDRAULICO EN DIVERSOS PUNTOS	61418	370500	356830	100
61418BA02M	BACHEO CON EMULSIÓN DIVERSOS PUNTOS DE LA CIUDAD (JETPATCHER)	61418	957600	642588	77
61418BA03M	Bacheo con Concreto Hidráulico en Varias Calles de la Colonia San Miguel en Nogales, Sonora	61418	1442547	1442547	100
61418BA04M	Bacheo con Concreto Hidráulico en Prolongacion Av. Alvaro Obregón	61418	1250000	1161602	80
61418BA06M 1	TRABAJOS DE MANTENIMIENTO A BASE DE MICROFRESADO, BACHEO AISLADO Y APLICACIÓN DE MICROCARPETA CON CONCRETO ASFALTICO EN BLVD. IGNACIO ALATORRE Y AV. LOS NOGALES, ENTRE CALLE MARIA GREEVER YBLVD. SAN CARLOS, EN EL MUNICIPIO DE NOGALES, SONORA (MANTENIMIENTO URGENTE)	61418	8000000	5534973	70
61418BA07M	Bacheo con Concreto Hidraulico en Av. Tecnologico	61418	1000000	927359	93
61418BA08M	BACHEO CON CONCRETO HIDRÁULICO EN CALZADA DEL RAQUET	61418	500000	19654	3
61418BA12M	BACHEO CON CONCRETO HIDRAULICO EN VARIAS CALLES DE LA COLONIA SAN CARLOS	61418	250000	14353	5
61418BA13M	Bacheo con Concreto Hidraulico en Diferentes Calles de la Colonia las Haciendas	61418	900000	835369	94
61418BA16M	BACHEO DE CONCRETO HIDRAULICO EN VARIAS UBICACIONES DE LA CIUDAD DE NOGALES, EN EL MUNICIPIO DE NOGALES, SONORA	61418	900000	747841	84
61418BA18M	BACHEO CON CONCRETO ASFÁLTICO EN VARIAS CALLES DE LA CIUDAD DE NOGALES, EN EL MUNICIPIO DE NOGALES, SONORA	61418	986000	490634	45
61418RE08M	Rehabilitación Carril Sur a Norte desde acceso hasta Blvd. Luis Donaldo Colosio	61418	1709457	1709457	100
61418RE10M	Rehabilitación con Microcarpeta Asfaltica en Circuito Heroes-Buenos Aires, etapa 2.	61418	1328156	1322642	100
61418RE12M	REHABILITACION CON ASFALTO EN PROLONGACION AV. OBREGON CARRIL NORTE A SUR TRAMO BLVD. LUIS DONALDO COLOSIO HASTA CALZADA INDUSTRIAL NUEVO NOGALES, EN EL MUNICIPIO DE NOGALES, SONORA	61418	1050000	1001300	97
61418BA17M	BACHEO CON CONCRETO HIDRÁULICO EN VARIAS CALLES DE LA COLONIA LA MESA, EN EL MUNICIPIO DE NOGALES, SONORA	61418	1121933	1121933	100
61503PA33M	PAVIMENTACIÓN CON CONCRETO HIDRÁULICO EN CALLE SIERRA SANTA FE, ENTRE CALLE SIERRA SAN JUAN Y SIERRA SANTA FE, COLONIA BENITO JUAREZ	61503	223757	223757	100
61503PA35M	PAVIMENTACIÓN CON CONCRETO HIDRAULICO DE LA CALLE PORTES GIL, ENTRE CALLE AUDELO NERIS Y CALLE ARROYO CELAYA, COLONIA CTS-CROC, EN EL MUNICIPIO DE NOGALES, SONORA	61503	1190847	1173988	95

61503PA34M	Pavimentación de Concreto Hidráulico en Crucero a Camino a Cananea y Vías F.F.C.C. entre Solidaridad y Vías F.F.C.C. en el Municipio de Nogales Sonora	61503	1052571	1052571	100
61503PA36M	Trabajos complementarios en Pavimento de Concreto Hidráulico en Calle acceso al Instituto Tecnológico de Nogales, entre ITN y Boulevard Colosio, en el Municipio de Nogales, Sonora	61503	368352	368352	100
61503PA03M	PAVIMENTACIÓN DE CONCRETO HIDRÁULICO EN CALLE ARROYO LIBERTAD, ENTRE INGENIEROS Y CALLEJÓN HIDALGO, COLONIA FUNDO LEGAL	61503	1005169	962747	96
61503PA18F	Pavimentación Con Concreto Hidráulico En Calle De Acceso Al Faro Entre Calle Del Rosal Y Torre De Cfe	61503	3631014	3515697	92
61503PA10M	Pavimentación Con Concreto Hidráulico De La Av. Villa Sonora Entre Los Canarios Y Unidad Deportiva Villa Sonora Villa Sonora	61503	1457038	1438208	96
61503PA13F	Pavimentación Calle Del Pino	61503	4045656	3923975	95
61503PA39M	PAVIMENTACIÓN DE LA CALLE JAVIER PERÚ, ENTRE CALLE AUDELO NERIS Y VICTOR URQUIDI, COLONIA CTS-CROC, EN EL MUNICIPIO DE NOGALES, SONORA	61503	2187971	1672555	75
61503PA16F	PAVIMENTACIÓN CALLE PRIVADA GABRIEL CORELLA, ENTRE CALLES GABRIEL CORELLA Y MONTIJO, COLONIA ALTAMIRA, EN EL MUNICIPIO DE NOGALES, SONORA	61503	819690	629070	80
61503PA02M	PAVIMENTACIÓN DE CALLE GABRIEL CORELLA, ENTRE CALLE RODOLFO GARAVITO Y MONTIJO, COLONIA ALTAMIRA, EN EL MUNICIPIO DE NOGALES, SONORA	61503	3604524	816716	30
61503PA44M	REPARACIÓN DE PAVIMENTO DE CONCRETO HIDRAULICO EN CALLE MONTE DE LAS CRUCES, COLONIA VIRREYES, EN EL MUNICIPIO DE NOGALES, SONORA	61503	525667	418941	80
61503PA38M	PAVIMENTACION DE LA CALLE SIERRA SANTA CATALINA, ENTRE CALLE SIERRA MADRE OCCIDENTAL Y SIERRA DURANGO, COLONIA BENITO JUAREZ EN EL MUNICIPIO DE NOGALES, SONORA	61503	6447208	2739360	40
61503PA46M	PAVIMENTACIÓN CON CONCRETO HIDRAULICO DE CALLE CERRADA DEL CERRO ETAPA 1, COLONIA LAS BELLOTAS, EN EL MUNICIPIO DE NOGALES, SONORA	61503	864637	781204	90
61503PA19F-1	PAVIMENTACIÓN CON CONCRETO HIDRAULICO DE CALLE DE LAS ALONDRAS, ENTRE CALLE DE LOS CANARIOS Y CALLE CARDENALES, COLONIA VILLA SONORA, EN EL MUNICIPIO DE NOGALES, SONORA	61503	707304	643869	90
61503PA43M	PAVIMENTACIÓN DE LA CALLE JOSE SALAS, ENTRE GENERAL LAURO VILLA Y GENERAL MANUEL MONDRAGON, COLONIA ENCINOS, EN EL MUNICIPIO DE NOGALES, SONORA	61503	1113784	1026493	94
62906DE01M-1	Desasolve de Alcantarilla Pluvial y Arroyo Los Nogales, tramo 1	62906	878094	878094	100

ANEXOS

44101	AYUDAS SOCIALES A PERSONAS	X	ECONOMICO	GRUPO RESO IMAGENES DEL NORTE DE SONORA S.C.				GRG220121RQ9	\$	2,000.00
44101	AYUDAS SOCIALES A PERSONAS	X	ECONOMICO	ISRAEL ARTURO GOMEZ DANIEL				HCSR500426NA2	\$	19,575.00
44101	AYUDAS SOCIALES A PERSONAS	X	ECONOMICO	RAMON HODGERS SANCHEZ				BRNS7121HEVA	\$	3,309.00
44101	AYUDAS SOCIALES A PERSONAS	X	ECONOMICO	BEBIDAS REFRESCANTES DE NOGALES SAPI S.A. DE C.V.				MNS100916L9	\$	18,000.00
44101	AYUDAS SOCIALES A PERSONAS	X	ECONOMICO	MUNICIPIO DE NOGALES SONORA				QULM661119FD7	\$	16,500.00
44101	AYUDAS SOCIALES A PERSONAS	X	ECONOMICO	MARTIN FRANCISCO QUINTANAR LUJAN				DIN9703063A3	\$	1,060.00
44101	AYUDAS SOCIALES A PERSONAS	X	ECONOMICO	BARBARA YENITZIA LOPEZ CANTU				DIN9703063A3	\$	4,240.00
44101	AYUDAS SOCIALES A PERSONAS	X	ECONOMICO	DIAGNOSTICO POR IMAGENES DE NOGALES S.A. DE C.V.				DIN9703063A3	\$	3,700.00
44101	AYUDAS SOCIALES A PERSONAS	X	ECONOMICO	DIAGNOSTICO POR IMAGENES DE NOGALES S.A. DE C.V.				ONE190507G31	\$	8,630.00
44101	AYUDAS SOCIALES A PERSONAS	X	ECONOMICO	OPERADORA DE NEGOCIOS INMOBILIARIA AURORA S.A. DE C.V.				ITC1906621N9A	\$	7,000.00
44101	AYUDAS SOCIALES A PERSONAS	X	ECONOMICO	BEATRIZ ADRIANA VELAZQUEZ				ECO8911072P2	\$	4,425.90
44101	AYUDAS SOCIALES A PERSONAS	X	ECONOMICO	SOCIEDAD INTEGRADORA DE TRANSPORTE CAVARA DE NOGALES SONORA				MNS100916L9	\$	2,900.00
44101	AYUDAS SOCIALES A PERSONAS	X	ECONOMICO	ECONOMAX S.A. DE C.V.				MNS100916L9	\$	4,000.00
44101	AYUDAS SOCIALES A PERSONAS	X	ECONOMICO	PATRONATO CULTURAL VIZCAYA A.C.				SILL830815HM0	\$	2,724.60
44101	AYUDAS SOCIALES A PERSONAS	X	ECONOMICO	MUNICIPIO DE NOGALES SONORA				ECO8911072P2	\$	2,936.30
44101	AYUDAS SOCIALES A PERSONAS	X	ECONOMICO	LIGA MUNICIPAL DE SOFTBO DE NOGALES AC				ECO8911072P2	\$	2,724.60
44101	AYUDAS SOCIALES A PERSONAS	X	ECONOMICO	ECONOMAX S.A. DE C.V.				RUGM690527A83	\$	4,205.00
44101	AYUDAS SOCIALES A PERSONAS	X	ECONOMICO	LUIS ANGEL SILVAIN ISABAL				ROLL870709I57	\$	6,960.00
44101	AYUDAS SOCIALES A PERSONAS	X	ECONOMICO	ECONOMAX S.A. DE C.V.				MFE181005A67	\$	9,946.80
44101	AYUDAS SOCIALES A PERSONAS	X	ECONOMICO	MOISES RUIZ GUTIERREZ				NVM870924W44	\$	3,638.00
44101	AYUDAS SOCIALES A PERSONAS	X	ECONOMICO	LUIS CARLOS RODRIGUEZ LEYVA				DCC12120A36	\$	3,180.80
44101	AYUDAS SOCIALES A PERSONAS	X	ECONOMICO	MEDINA FERRETERIA S. DE R.L. DE C.V.				DIN9703063A3	\$	3,440.00
44101	AYUDAS SOCIALES A PERSONAS	X	ECONOMICO	DIAGNOSTICO POR IMAGENES DE NOGALES S.A. DE C.V.				SOMM50119HGA	\$	1,989.00
44101	AYUDAS SOCIALES A PERSONAS	X	ECONOMICO	DULCERIA CANAÑA CENTRO. S.A. DE C.V.				CMS820212NB3	\$	3,212.00
44101	AYUDAS SOCIALES A PERSONAS	X	ECONOMICO	MIGUEL ANGEL SOTO MARTINEZ				FES840823HH0	\$	1,707.16
44101	AYUDAS SOCIALES A PERSONAS	X	ECONOMICO	ECONOMAX S.A. DE C.V.				EIOA511128743	\$	19,720.00
44101	AYUDAS SOCIALES A PERSONAS	X	ECONOMICO	FARMACOS ESPECIALIZADOS S.A. DE C.V.				AEHH721223225	\$	9,975.42
44101	AYUDAS SOCIALES A PERSONAS	X	ECONOMICO	ABELINA ESPINOZA ORTEGA				ECO8911072P2	\$	2,956.30
44101	AYUDAS SOCIALES A PERSONAS	X	ECONOMICO	HECTOR JESUS ARMENTA HERNANDEZ				ECO8911072P2	\$	2,956.30
44101	AYUDAS SOCIALES A PERSONAS	X	ECONOMICO	ECONOMAX S.A. DE C.V.				ECO8911072P2	\$	2,956.30
44101	AYUDAS SOCIALES A PERSONAS	X	ECONOMICO	ECONOMAX S.A. DE C.V.				ECO8911072P2	\$	2,956.30
44101	AYUDAS SOCIALES A PERSONAS	X	ECONOMICO	ECONOMAX S.A. DE C.V.				ECO8911072P2	\$	2,956.30
44101	AYUDAS SOCIALES A PERSONAS	X	ECONOMICO	ALBERTO ROMAN ARIAS				RSC110815FD2	\$	860.00
44101	AYUDAS SOCIALES A PERSONAS	X	ECONOMICO	RED SALUD CPD. S.A. DE C.V.				IALA7110118U0	\$	3,016.00
44101	AYUDAS SOCIALES A PERSONAS	X	ECONOMICO	CARLOS ROBERTO PADILLA TREVIÑO				ECO8911072P2	\$	2,956.30
44101	AYUDAS SOCIALES A PERSONAS	X	ECONOMICO	JOSE ALEJANDRO IBARRA LOPEZ				MNS100916L9	\$	18,000.00
44101	AYUDAS SOCIALES A PERSONAS	X	ECONOMICO	ECONOMAX S.A. DE C.V.				MFE181005A67	\$	1,596.88
44101	AYUDAS SOCIALES A PERSONAS	X	ECONOMICO	MUNICIPIO DE NOGALES SONORA				MFE181005A67	\$	5,987.52
44101	AYUDAS SOCIALES A PERSONAS	X	ECONOMICO	MEDINA FERRETERIA S. DE R.L. DE C.V.				MFE181005A67	\$	8,772.60
44101	AYUDAS SOCIALES A PERSONAS	X	ECONOMICO	MEDINA FERRETERIA S. DE R.L. DE C.V.				MFE181005A67	\$	6,980.90
44101	AYUDAS SOCIALES A PERSONAS	X	ECONOMICO	MEDINA FERRETERIA S. DE R.L. DE C.V.				MFE181005A67	\$	5,375.31
44101	AYUDAS SOCIALES A PERSONAS	X	ECONOMICO	MEDINA FERRETERIA S. DE R.L. DE C.V.				MFE181005A67	\$	7,153.92
44101	AYUDAS SOCIALES A PERSONAS	X	ECONOMICO	MEDINA FERRETERIA S. DE R.L. DE C.V.				MFE181005A67	\$	4,380.77
44101	AYUDAS SOCIALES A PERSONAS	X	ECONOMICO	MEDINA FERRETERIA S. DE R.L. DE C.V.				DIN9703063A3	\$	760.00
44101	AYUDAS SOCIALES A PERSONAS	X	ECONOMICO	DIAGNOSTICO POR IMAGENES DE NOGALES S.A. DE C.V.				FES840823HH0	\$	5,601.26
44101	AYUDAS SOCIALES A PERSONAS	X	ECONOMICO	FARMACOS ESPECIALIZADOS S.A. DE C.V.				MFE181005A67	\$	894.00
44101	AYUDAS SOCIALES A PERSONAS	X	ECONOMICO	FARMACOS ESPECIALIZADOS S.A. DE C.V.				MFE181005A67	\$	8,378.73
44101	AYUDAS SOCIALES A PERSONAS	X	ECONOMICO	MEDINA FERRETERIA S. DE R.L. DE C.V.				OME57100387Z	\$	6,918.65
44101	AYUDAS SOCIALES A PERSONAS	X	ECONOMICO	MEDINA FERRETERIA S. DE R.L. DE C.V.				MFE181005A67	\$	12,269.99
44101	AYUDAS SOCIALES A PERSONAS	X	ECONOMICO	MEDINA FERRETERIA S. DE R.L. DE C.V.				ECO8911072P2	\$	2,956.30
44101	AYUDAS SOCIALES A PERSONAS	X	ECONOMICO	ECONOMAX S.A. DE C.V.				VAGN660921L11	\$	1,999.00
44101	AYUDAS SOCIALES A PERSONAS	X	ECONOMICO	NORMA ALICIA VALENZUELA GARCIA				PCV000322R42	\$	2,700.00
44101	AYUDAS SOCIALES A PERSONAS	X	ECONOMICO	PATRONATO CULTURAL VIZCAYA A.C.				MFE181005A67	\$	12,490.88
44101	AYUDAS SOCIALES A PERSONAS	X	ECONOMICO	MEDINA FERRETERIA S. DE R.L. DE C.V.				MFE181005A67	\$	4,276.80
44101	AYUDAS SOCIALES A PERSONAS	X	ECONOMICO	MEDINA FERRETERIA S. DE R.L. DE C.V.				XCI201104W22	\$	22,040.00
44101	AYUDAS SOCIALES A PERSONAS	X	ECONOMICO	XIEF COCINA INDUSTRIAL S.A. DE C.V.				VAB861113M16	\$	6,995.00
44101	AYUDAS SOCIALES A PERSONAS	X	ECONOMICO	HERMILA CITILY VALENZUELA BELTRAN				AEHH721223225	\$	3,687.87
44101	AYUDAS SOCIALES A PERSONAS	X	ECONOMICO	HECTOR JESUS ARMENTA HERNANDEZ				NOMJ650407VE8	\$	4,860.00
44101	AYUDAS SOCIALES A PERSONAS	X	ECONOMICO	JORGE ALBERTO NORIEGA MORENO				HDM001017AS1	\$	13,000.00
44101	AYUDAS SOCIALES A PERSONAS	X	ECONOMICO	HOME DEPOT MEXICO S. DE R.L. DE C.V.				FPA090901434	\$	700.00
44101	AYUDAS SOCIALES A PERSONAS	X	ECONOMICO	ARSOBO PRC TECTOS DE INTEGRACION A.C.						

44101	AYUDAS SOCIALES A PERSONAS		X	ECONOMICO	ARSOBO PROYECTOS DE INTEGRACION A.C.	FPA090901434	\$	700.00
44101	AYUDAS SOCIALES A PERSONAS		X	ECONOMICO	ARSOBO PROYECTOS DE INTEGRACION A.C.	FPA090901434	\$	700.00
44101	AYUDAS SOCIALES A PERSONAS		X	ECONOMICO	MEDINA FERRETERIA S. DE R.L. DE C.V.	MFE181005A67	\$	3,213.72
44101	AYUDAS SOCIALES A PERSONAS		X	ECONOMICO	MEDINA FERRETERIA S. DE R.L. DE C.V.	MFE181005A67	\$	8,375.08
44101	AYUDAS SOCIALES A PERSONAS		X	ECONOMICO	FARMACOS ESPECIALIZADOS S.A. DE C.V.	FES840823HHO	\$	842.04
44101	AYUDAS SOCIALES A PERSONAS		X	ECONOMICO	ECONOMAX S.A. DE C.V.	ECO8911072P2	\$	2,956.30
44101	AYUDAS SOCIALES A PERSONAS		X	ECONOMICO	BRENDA JUDITH HERNANDEZ MARTINEZ	HEMB1750721MNTFRR07	\$	2,000.00
44101	AYUDAS SOCIALES A PERSONAS		X	ECONOMICO	FAUSTO VAZQUEZ PEREZ	VAFP80813BLA	\$	46,166.40
44101	AYUDAS SOCIALES A PERSONAS		X	ECONOMICO	MUNICIPIO DE NOGALES SONORA	MNS100916L9	\$	1,000.00
44101	AYUDAS SOCIALES A PERSONAS		X	ECONOMICO	MUNICIPIO DE NOGALES SONORA	MNS100916L9	\$	19,200.00
44101	AYUDAS SOCIALES A PERSONAS		X	ECONOMICO	PATRONATO CULTURAL VIZCAYA A.C.	PCV000322R42	\$	6,200.00
44101	AYUDAS SOCIALES A PERSONAS		X	ECONOMICO	MEDINA FERRETERIA S. DE R.L. DE C.V.	MFE181005A67	\$	2,218.17
44101	AYUDAS SOCIALES A PERSONAS		X	ECONOMICO	MEDINA FERRETERIA S. DE R.L. DE C.V.	MFE181005A67	\$	9,271.58
44101	AYUDAS SOCIALES A PERSONAS		X	ECONOMICO	MEDINA FERRETERIA S. DE R.L. DE C.V.	MFE181005A67	\$	10,306.35
44101	AYUDAS SOCIALES A PERSONAS		X	ECONOMICO	MEDINA FERRETERIA S. DE R.L. DE C.V.	MFE181005A67	\$	6,240.24
44101	AYUDAS SOCIALES A PERSONAS		X	ECONOMICO	MEDINA FERRETERIA S. DE R.L. DE C.V.	MFE181005A67	\$	4,753.21
44101	AYUDAS SOCIALES A PERSONAS		X	ECONOMICO	MEDINA FERRETERIA S. DE R.L. DE C.V.	MFE181005A67	\$	7,348.32
44101	AYUDAS SOCIALES A PERSONAS		X	ECONOMICO	MEDINA FERRETERIA S. DE R.L. DE C.V.	MFE181005A67	\$	8,867.87
44101	AYUDAS SOCIALES A PERSONAS		X	ECONOMICO	MEDINA FERRETERIA S. DE R.L. DE C.V.	MFE181005A67	\$	2,370.31
44101	AYUDAS SOCIALES A PERSONAS		X	ECONOMICO	MEDINA FERRETERIA S. DE R.L. DE C.V.	MFE181005A67	\$	10,962.22
44101	AYUDAS SOCIALES A PERSONAS		X	ECONOMICO	MEDINA FERRETERIA S. DE R.L. DE C.V.	MFE181005A67	\$	5,248.80
44101	AYUDAS SOCIALES A PERSONAS		X	ECONOMICO	MEDINA FERRETERIA S. DE R.L. DE C.V.	MFE181005A67	\$	2,027.61
44101	AYUDAS SOCIALES A PERSONAS		X	ECONOMICO	MEDINA FERRETERIA S. DE R.L. DE C.V.	MFE181005A67	\$	6,240.24
44101	AYUDAS SOCIALES A PERSONAS		X	ECONOMICO	MEDINA FERRETERIA S. DE R.L. DE C.V.	MFE181005A67	\$	5,987.52
44101	AYUDAS SOCIALES A PERSONAS		X	ECONOMICO	DIAGNOSTICOS POR IMAGENES DE NOGALES, S.A. DE C.V.	DIN9703063A3	\$	3,700.00
44101	AYUDAS SOCIALES A PERSONAS		X	ECONOMICO	FARMACOS ESPECIALIZADOS S.A. DE C.V.	FES840823HHO	\$	2,239.06
44101	AYUDAS SOCIALES A PERSONAS		X	ECONOMICO	ECONOMAX S.A. DE C.V.	ECO8911072P2	\$	1,810.40
44101	AYUDAS SOCIALES A PERSONAS		X	ECONOMICO	ECONOMAX S.A. DE C.V.	ECO8911072P2	\$	2,934.40
44101	AYUDAS SOCIALES A PERSONAS		X	ECONOMICO	ECONOMAX S.A. DE C.V.	ECO8911072P2	\$	2,934.40
44101	AYUDAS SOCIALES A PERSONAS		X	ECONOMICO	FARMACOS ESPECIALIZADOS S.A. DE C.V.	LCQ960708PK7	\$	2,240.00
44101	AYUDAS SOCIALES A PERSONAS		X	ECONOMICO	JESUS ABEL CASTRO REYNAGA	CARJ980108HSLSYS01	\$	2,500.00
44101	AYUDAS SOCIALES A PERSONAS		X	ECONOMICO	DIAGNOSTICO POR IMAGENES DE HERMOSILLO S.A. DE C.V.	DIH990204843	\$	5,000.00
44101	AYUDAS SOCIALES A PERSONAS		X	ECONOMICO	ADREL SADY GONZALEZ MONTOYA	GOMA861201TB5	\$	1,000.00
44101	AYUDAS SOCIALES A PERSONAS		X	ECONOMICO	RAMON ANGEL VILLELA GRANILLO	VIGR80221849	\$	6,612.00
44101	AYUDAS SOCIALES A PERSONAS		X	ECONOMICO	MEDINA FERRETERIA S. DE R.L. DE C.V.	MFE181005A67	\$	2,027.61
44101	AYUDAS SOCIALES A PERSONAS		X	ECONOMICO	MEDINA FERRETERIA S. DE R.L. DE C.V.	MFE181005A67	\$	10,672.56
44101	AYUDAS SOCIALES A PERSONAS		X	ECONOMICO	MEDINA FERRETERIA S. DE R.L. DE C.V.	MFE181005A67	\$	751.04
44101	AYUDAS SOCIALES A PERSONAS		X	ECONOMICO	IVAN SAUL AGUIRRE VIDAL	AUV651002HCHGDV04	\$	800.00
44101	AYUDAS SOCIALES A PERSONAS		X	ECONOMICO	MEDINA FERRETERIA S. DE R.L. DE C.V.	MFE181005A67	\$	11,899.61
44101	AYUDAS SOCIALES A PERSONAS		X	ECONOMICO	MEDINA FERRETERIA S. DE R.L. DE C.V.	MFE181005A67	\$	2,851.93
44101	AYUDAS SOCIALES A PERSONAS		X	ECONOMICO	MEDINA FERRETERIA S. DE R.L. DE C.V.	MFE181005A67	\$	3,168.81
44101	AYUDAS SOCIALES A PERSONAS		X	ECONOMICO	MEDINA FERRETERIA S. DE R.L. DE C.V.	MFE181005A67	\$	3,470.71
44101	AYUDAS SOCIALES A PERSONAS		X	ECONOMICO	MEDINA FERRETERIA S. DE R.L. DE C.V.	MFE181005A67	\$	6,403.54
44101	AYUDAS SOCIALES A PERSONAS		X	ECONOMICO	MEDINA FERRETERIA S. DE R.L. DE C.V.	MFE181005A67	\$	10,672.56
44101	AYUDAS SOCIALES A PERSONAS		X	ECONOMICO	MEDICA NUCLEAR DE LA CLINICA SAN JOSE S.A. DE C.V.	MNC930518HK5	\$	7,000.00
44101	AYUDAS SOCIALES A PERSONAS		X	ECONOMICO	DIANA PATRICIA LONGORIA SOKI	LOSD760930VA2	\$	1,867.00
44101	AYUDAS SOCIALES A PERSONAS		X	ECONOMICO	ARNULFO CUITLAHUAC ARROYO RODRIGUEZ	ACRA860523HF4	\$	9,000.00
44101	AYUDAS SOCIALES A PERSONAS		X	ECONOMICO	JORGE ALBERTO NORIEGA MORENO	NOMJ650407VE8	\$	3,100.00
44101	AYUDAS SOCIALES A PERSONAS		X	ECONOMICO	MEDINA FERRETERIA S. DE R.L. DE C.V.	MFE181005A67	\$	785.92
44101	AYUDAS SOCIALES A PERSONAS		X	ECONOMICO	MEDINA FERRETERIA S. DE R.L. DE C.V.	MFE181005A67	\$	10,672.56
44101	AYUDAS SOCIALES A PERSONAS		X	ECONOMICO	DISTRIBUIDORA LIMO. S.A. DE C.V.	DLI9404075Q5	\$	6,199.00
44101	AYUDAS SOCIALES A PERSONAS		X	ECONOMICO	JUDITH MORALES BORBON	MDBJ82020208	\$	3,200.02
44101	AYUDAS SOCIALES A PERSONAS		X	ECONOMICO	MUNICIPIO DE NOGALES SONORA	MNS100916L9	\$	18,000.00
44101	AYUDAS SOCIALES A PERSONAS		X	ECONOMICO	ROBERTO JAVIER VILLA MARTINEZ	VIMR671230HSRLRB00	\$	7,000.00
44101	AYUDAS SOCIALES A PERSONAS		X	ECONOMICO	ADELINA ESPINOZA ORTEGA	EIOA511128743	\$	19,720.00
44101	AYUDAS SOCIALES A PERSONAS		X	ECONOMICO	ECONOMAX S.A. DE C.V.	ECO8911072P2	\$	5,240.60
44101	AYUDAS SOCIALES A PERSONAS		X	ECONOMICO	GRUPO RESO IMAGENES DEL NORTE DE SONORA S.C.	GRG320121RQ9	\$	7,500.00
44101	AYUDAS SOCIALES A PERSONAS		X	ECONOMICO	ECONOMAX S.A. DE C.V.	ECO8911072P2	\$	2,964.50
44101	AYUDAS SOCIALES A PERSONAS		X	ECONOMICO	FARMACOS ESPECIALIZADOS S.A. DE C.V.	FES840823HHO	\$	2,412.17
44101	AYUDAS SOCIALES A PERSONAS		X	ECONOMICO	DIAGNOSTICO POR IMAGENES DE NOGALES S.A. DE C.V.	DIN9703063A3	\$	2,960.00
44101	AYUDAS SOCIALES A PERSONAS		X	ECONOMICO	MUNICIPIO DE NOGALES SONORA	MNS100916L9	\$	19,720.00
44101	AYUDAS SOCIALES A PERSONAS		X	ECONOMICO	ADELINA ESPINOZA ORTEGA	EIOA511128743	\$	3,199.51
44101	AYUDAS SOCIALES A PERSONAS		X	ECONOMICO	MEDINA FERRETERIA S. DE R.L. DE C.V.	MFE181005A67	\$	3,000.00
44101	AYUDAS SOCIALES A PERSONAS		X	ECONOMICO	CELESTE PATRICIA ARAUJO DURAN	AADC8508154X3	\$	3,896.35
44101	AYUDAS SOCIALES A PERSONAS		X	ECONOMICO	MEDINA FERRETERIA S. DE R.L. DE C.V.	MFE181005A67	\$	4,899.27
44101	AYUDAS SOCIALES A PERSONAS		X	ECONOMICO	OSSLER DE MEXICO S. DE R.L. DE C.V.	OME97100367Z	\$	3,355.00
44101	AYUDAS SOCIALES A PERSONAS		X	ECONOMICO	BEBIDAS REFRESCANTES DE NOGALES SAPI S.A. DE C.V.	BRN571214EVA	\$	3,355.00
44101	AYUDAS SOCIALES A PERSONAS		X	ECONOMICO	LABORATORIO ALFONSO RAMOS S.A. DE C.V.	LAR900731T10	\$	1,600.00

44101	AYUDAS SOCIALES A PERSONAS		X	ECONOMICO	MUNICIPIO DE NOGALES SONORA	MNS1009161L9	\$	200,000.00
44101	AYUDAS SOCIALES A PERSONAS		X	ECONOMICO	MUNICIPIO DE NOGALES SONORA	MNS1009161L9	\$	1,000.00
44101	AYUDAS SOCIALES A PERSONAS		X	ECONOMICO	MUNICIPIO DE NOGALES SONORA	MNS1009161L9	\$	1,000.00
44101	AYUDAS SOCIALES A PERSONAS		X	ECONOMICO	MUNICIPIO DE NOGALES SONORA	MNS1009161L9	\$	18,000.00
44101	AYUDAS SOCIALES A PERSONAS		X	ECONOMICO	CARLOS ALBERTO MELENDREZ	MEBC540905HSRLRR06	\$	600.00
44101	AYUDAS SOCIALES A PERSONAS		X	ECONOMICO	ECONOMAX, S.A. DE C.V.	ECC08911072P2	\$	2,956.30
44101	AYUDAS SOCIALES A PERSONAS		X	ECONOMICO	ANAHÍ GONZALEZ LOPEZ	LOGA800328MSLPPN08	\$	2,000.00
44102	TRANSFERENCIAS PARA APOYOS EN PROGRAMAS SOCIALES		X	ECONOMICO	MUNICIPIO DE NOGALES SONORA	MNS1009161L9	\$	1,000.00
44102	TRANSFERENCIAS PARA APOYOS EN PROGRAMAS SOCIALES		X	ECONOMICO	MUNICIPIO DE NOGALES SONORA	MNS1009161L9	\$	1,000.00
44102	TRANSFERENCIAS PARA APOYOS EN PROGRAMAS SOCIALES		X	ECONOMICO	MUNICIPIO DE NOGALES SONORA	MNS1009161L9	\$	1,000.00
44102	TRANSFERENCIAS PARA APOYOS EN PROGRAMAS SOCIALES		X	ECONOMICO	MUNICIPIO DE NOGALES SONORA	MNS1009161L9	\$	1,000.00
44102	TRANSFERENCIAS PARA APOYOS EN PROGRAMAS SOCIALES		X	ECONOMICO	MUNICIPIO DE NOGALES SONORA	MNS1009161L9	\$	1,000.00
44102	TRANSFERENCIAS PARA APOYOS EN PROGRAMAS SOCIALES		X	ECONOMICO	MUNICIPIO DE NOGALES SONORA	MNS1009161L9	\$	1,000.00
44102	TRANSFERENCIAS PARA APOYOS EN PROGRAMAS SOCIALES		X	ECONOMICO	MUNICIPIO DE NOGALES SONORA	MNS1009161L9	\$	1,000.00
44102	TRANSFERENCIAS PARA APOYOS EN PROGRAMAS SOCIALES		X	ECONOMICO	MUNICIPIO DE NOGALES SONORA	MNS1009161L9	\$	1,000.00
44102	TRANSFERENCIAS PARA APOYOS EN PROGRAMAS SOCIALES		X	ECONOMICO	MUNICIPIO DE NOGALES SONORA	MNS1009161L9	\$	1,000.00
44102	TRANSFERENCIAS PARA APOYOS EN PROGRAMAS SOCIALES		X	ECONOMICO	MUNICIPIO DE NOGALES SONORA	MNS1009161L9	\$	1,000.00
44102	TRANSFERENCIAS PARA APOYOS EN PROGRAMAS SOCIALES		X	ECONOMICO	MUNICIPIO DE NOGALES SONORA	MNS1009161L9	\$	1,000.00
44102	TRANSFERENCIAS PARA APOYOS EN PROGRAMAS SOCIALES		X	ECONOMICO	MUNICIPIO DE NOGALES SONORA	MNS1009161L9	\$	1,000.00
44103	APOYO PARA DESPENSAS		X	ECONOMICO	SUMINISTROS Y COMESTIBLES INSTITUCIONALES DEL NORTE S.A. DE C.V.	SCI080729AV1	\$	65,100.00
44103	APOYO PARA DESPENSAS		X	ECONOMICO	SUMINISTROS Y COMESTIBLES INSTITUCIONALES DEL NORTE S.A. DE C.V.	SCI080729AV1	\$	65,100.00
44107	PREMIOS, ESTÍMULOS, RECOMPENSAS, BECAS Y SEGUROS A DEPORTISTAS		X	ECONOMICO	JESUS ROSARIO VEGA PACHECO	VEP1840123244	\$	696.00
44107	PREMIOS, ESTÍMULOS, RECOMPENSAS, BECAS Y SEGUROS A DEPORTISTAS		X	ECONOMICO	MARTHA MIRANDA MOLINA RODRIGUEZ	MORM000623MSRLDRA0	\$	1,500.00
44201	BECAS EDUCATIVAS		X	ECONOMICO	MUNICIPIO DE NOGALES SONORA	MNS1009161L9	\$	849,100.00
44301	AYUDAS SOCIALES A INSTITUCIONES DE ENSEÑANZA		X	ECONOMICO	JESUS IVAN LOPEZ RAMOS	LORJ867220PV2	\$	9,599.04
44301	AYUDAS SOCIALES A INSTITUCIONES DE ENSEÑANZA		X	ECONOMICO	RAYMUNDO ELENES PADILLA	EPR650315LS3	\$	2,320.00
44301	AYUDAS SOCIALES A INSTITUCIONES DE ENSEÑANZA		X	ECONOMICO	MAS PARA OFICINAS S.A. DE C.V.	MOF130313919	\$	72,371.86
44301	AYUDAS SOCIALES A INSTITUCIONES DE ENSEÑANZA		X	ECONOMICO	MEDINA FERRETERIA S. DE R.L. DE C.V.	MFE181005A67	\$	6,516.43
44301	AYUDAS SOCIALES A INSTITUCIONES DE ENSEÑANZA		X	ECONOMICO	MEDINA FERRETERIA S. DE R.L. DE C.V.	MFE181005A67	\$	8,688.58
44301	AYUDAS SOCIALES A INSTITUCIONES DE ENSEÑANZA		X	ECONOMICO	JESUS IVAN LOPEZ RAMOS	LORJ867220PV2	\$	3,045.60
44301	AYUDAS SOCIALES A INSTITUCIONES DE ENSEÑANZA		X	ECONOMICO	LAURA FELLI X GAMEZ	FEG1831007QG8	\$	9,072.00
44301	AYUDAS SOCIALES A INSTITUCIONES DE ENSEÑANZA		X	ECONOMICO	MEDINA FERRETERIA S. DE R.L. DE C.V.	MFE181005A67	\$	1,448.01
44301	AYUDAS SOCIALES A INSTITUCIONES DE ENSEÑANZA		X	ECONOMICO	MEDINA FERRETERIA S. DE R.L. DE C.V.	MFE181005A67	\$	2,049.32
44301	AYUDAS SOCIALES A INSTITUCIONES DE ENSEÑANZA		X	ECONOMICO	LAURA FELLI X GAMEZ	FEG1831007QG8	\$	3,240.00
44301	AYUDAS SOCIALES A INSTITUCIONES DE ENSEÑANZA		X	ECONOMICO	JESUS IVAN LOPEZ RAMOS	LORJ867220PV2	\$	2,316.60
44301	AYUDAS SOCIALES A INSTITUCIONES DE ENSEÑANZA		X	ECONOMICO	MEDINA FERRETERIA S. DE R.L. DE C.V.	MFE181005A67	\$	10,141.08
44301	AYUDAS SOCIALES A INSTITUCIONES DE ENSEÑANZA		X	ECONOMICO	JESUS IVAN LOPEZ RAMOS	LORJ867220PV2	\$	2,316.60
44301	AYUDAS SOCIALES A INSTITUCIONES DE ENSEÑANZA		X	ECONOMICO	EMMA GABRIELA GONZALEZ BUSTAMANTE	GOBE770223126	\$	7,462.00
44301	AYUDAS SOCIALES A INSTITUCIONES DE ENSEÑANZA		X	ECONOMICO	MEDINA FERRETERIA S. DE R.L. DE C.V.	MFE181005A67	\$	6,427.44
44301	AYUDAS SOCIALES A INSTITUCIONES DE ENSEÑANZA		X	ECONOMICO	SELECTRO S.A. DE C.V.	SEL910502V89	\$	9,396.00
44301	AYUDAS SOCIALES A INSTITUCIONES DE ENSEÑANZA		X	ECONOMICO	LUIS ALEJANDRO VEGA CASTILLO	LSO1300189RS	\$	73,309.80
44301	AYUDAS SOCIALES A INSTITUCIONES DE ENSEÑANZA		X	ECONOMICO	JESUS IVAN LOPEZ RAMOS	LORJ867220PV2	\$	14,081.60
44301	AYUDAS SOCIALES A INSTITUCIONES DE ENSEÑANZA		X	ECONOMICO	MEDINA FERRETERIA S. DE R.L. DE C.V.	MFE181005A67	\$	833.77
44501	CLINICA DE REHABILITACIÓN Y EQUINOTERAPIA DE NOGALES IAP		X	ECONOMICO	CLINICA DE REHABILITACIÓN Y EQUINOTERAPIA DE NOGALES IAP	CRE111011E14	\$	15,000.00
44501	DIABETICOS EN MOVIMIENTO I.A.P.		X	ECONOMICO	DIABETICOS EN MOVIMIENTO I.A.P.	DMO040705K39	\$	15,000.00
44501	ADICIONES EL DESPERTAR IAP		X	ECONOMICO	CLINICA ESPECIALIZADA EN EL TRATAMIENTO DE LAS ADICIONES EL DESPERTAR IAP	CET060804B22	\$	15,000.00
44501	AGRUPACION GEORGE PAPANICOLAOU DE NOGALES SONORA		X	ECONOMICO	AGRUPACION GEORGE PAPANICOLAOU DE NOGALES SONORA	AGP030928EH0	\$	15,000.00
44501	BANCO DE ALIMENTOS IAP		X	ECONOMICO	BANCO DE ALIMENTOS IAP	BAN0805021L9	\$	15,000.00
44501	MUNICIPIO DE NOGALES SONORA		X	ECONOMICO	MUNICIPIO DE NOGALES SONORA	MNS1009161L9	\$	271,281.43
44501	DESARROLLO INTEGRAL JUVENIL IAP		X	ECONOMICO	DESARROLLO INTEGRAL JUVENIL IAP	DIL880720MD6	\$	15,000.00
44501	CASA HOGAR PARA NIÑAS, MADRE CONCHITA I.A.P.		X	ECONOMICO	CASA HOGAR PARA NIÑAS, MADRE CONCHITA I.A.P.	CHN000911V84	\$	15,000.00
44501	CASA HOGAR PARA NIÑAS, MADRE CONCHITA I.A.P.		X	ECONOMICO	CASA HOGAR PARA NIÑAS, MADRE CONCHITA I.A.P.	CHN000911V84	\$	15,000.00
44501	H. CUERPO DE BOMBOS		X	ECONOMICO	H. CUERPO DE BOMBOS	PCN90042451A	\$	19,850.00
44501	PLAZA COMERCIAL DE NOGALES S.A. DE C.V.		X	ECONOMICO	PLAZA COMERCIAL DE NOGALES S.A. DE C.V.	CHM220525EV7	\$	15,000.00
44501	COMPASSION HOME MEXICO S.A. DE C.V.		X	ECONOMICO	COMPASSION HOME MEXICO S.A. DE C.V.	VAU0609253D6	\$	15,000.00
44501	VENCENDO EL AUTISMO I.A.P.		X	ECONOMICO	VENCENDO EL AUTISMO I.A.P.	AAF6708304A6	\$	15,000.00
44501	ASILO DE ANCIANOS FRANCISCANO IAP		X	ECONOMICO	ASILO DE ANCIANOS FRANCISCANO IAP	AMS040707J13	\$	15,000.00
44501	ALBERGUE PARA MIGRANTES SAN JUAN BOSCO IAP		X	ECONOMICO	ALBERGUE PARA MIGRANTES SAN JUAN BOSCO IAP		\$	15,000.00

44501	CASA HOGAR DE NUESTROS PEQUEÑOS HERMANOS CRISTO REY	ECONOMICO	X	CASA HOGAR DE NUESTROS PEQUEÑOS HERMANOS CRISTO REY	ECONOMICO	CASA HOGAR DE NUESTROS PEQUEÑOS HERMANOS CRISTO REY	CHN960823630	\$	15,000.00
44501	INETUM MEXICO S.A. DE C.V.	ECONOMICO	X	INETUM MEXICO S.A. DE C.V.	ECONOMICO	INETUM MEXICO S.A. DE C.V.	IME080409713	\$	70,562.90
44501	CLINICA ESPECIALIZADA EN EL TRATAMIENTO DE LAS ADICIONES EL DESPERTAR IAP	ECONOMICO	X	CLINICA ESPECIALIZADA EN EL TRATAMIENTO DE LAS ADICIONES EL DESPERTAR IAP	ECONOMICO	CLINICA ESPECIALIZADA EN EL TRATAMIENTO DE LAS ADICIONES EL DESPERTAR IAP	CET060804BZZ	\$	15,000.00
44501	CLINICA DE REHABILITACION Y EQUINOTERAPIA DE NOGALES IAP	ECONOMICO	X	CLINICA DE REHABILITACION Y EQUINOTERAPIA DE NOGALES IAP	ECONOMICO	CLINICA DE REHABILITACION Y EQUINOTERAPIA DE NOGALES IAP	CRE111011E14	\$	15,000.00
44501	MANITAS QUE HABLAN I.A.P.	ECONOMICO	X	MANITAS QUE HABLAN I.A.P.	ECONOMICO	MANITAS QUE HABLAN I.A.P.	MOH80228B52	\$	15,000.00
44501	DIABETICOS EN MOVIMIENTO I.A.P.	ECONOMICO	X	DIABETICOS EN MOVIMIENTO I.A.P.	ECONOMICO	DIABETICOS EN MOVIMIENTO I.A.P.	DMO040705K39	\$	15,000.00
44501	MANUEL HIRAM SOTO MONTEVERDE	ECONOMICO	X	MANUEL HIRAM SOTO MONTEVERDE	ECONOMICO	MANUEL HIRAM SOTO MONTEVERDE	SOMM920613NF9	\$	4,000.00
44501	PABLO ROBERTO ALVAREZ ROMERO	ECONOMICO	X	PABLO ROBERTO ALVAREZ ROMERO	ECONOMICO	PABLO ROBERTO ALVAREZ ROMERO	AARP870420D2Y2	\$	4,000.00
44501	JOSE ROSARIO CHAVEZ ORTIZ	ECONOMICO	X	JOSE ROSARIO CHAVEZ ORTIZ	ECONOMICO	JOSE ROSARIO CHAVEZ ORTIZ	CAOR770420D2Y2	\$	4,000.00
44501	LIS ROCIO PEDRAZA MAR	ECONOMICO	X	LIS ROCIO PEDRAZA MAR	ECONOMICO	LIS ROCIO PEDRAZA MAR	PEML781011L88	\$	4,000.00
44501	MUNICIPIO DE NOGALES SOTIORA	ECONOMICO	X	MUNICIPIO DE NOGALES SOTIORA	ECONOMICO	MUNICIPIO DE NOGALES SOTIORA	MNS1009161L9	\$	271,125.44
44501	CENTRO DE INTEGRACION PARA ADICTOS Y ALCOHOLICOS EN RECUPERACION A.C.	ECONOMICO	X	CENTRO DE INTEGRACION PARA ADICTOS Y ALCOHOLICOS EN RECUPERACION A.C.	ECONOMICO	CENTRO DE INTEGRACION PARA ADICTOS Y ALCOHOLICOS EN RECUPERACION A.C.	CA04040408K7	\$	15,000.00
44501	MANUEL HIRAM SOTO MONTEVERDE	ECONOMICO	X	MANUEL HIRAM SOTO MONTEVERDE	ECONOMICO	MANUEL HIRAM SOTO MONTEVERDE	SOMM920613NF9	\$	4,000.00
44501	PABLO ROBERTO ALVAREZ ROMERO	ECONOMICO	X	PABLO ROBERTO ALVAREZ ROMERO	ECONOMICO	PABLO ROBERTO ALVAREZ ROMERO	AARP870420D2Y2	\$	4,000.00
44501	JOSE ROSARIO CHAVEZ ORTIZ	ECONOMICO	X	JOSE ROSARIO CHAVEZ ORTIZ	ECONOMICO	JOSE ROSARIO CHAVEZ ORTIZ	CAOR770420D2Y2	\$	4,000.00
44501	LIS ROCIO PEDRAZA MAR	ECONOMICO	X	LIS ROCIO PEDRAZA MAR	ECONOMICO	LIS ROCIO PEDRAZA MAR	PEML781011L88	\$	4,000.00
44501	MUNICIPIO DE NOGALES SOTIORA	ECONOMICO	X	MUNICIPIO DE NOGALES SOTIORA	ECONOMICO	MUNICIPIO DE NOGALES SOTIORA	MNS1009161L9	\$	297,787.36
44501	MUNICIPIO DE NOGALES SOTIORA	ECONOMICO	X	MUNICIPIO DE NOGALES SOTIORA	ECONOMICO	MUNICIPIO DE NOGALES SOTIORA	MNS1009161L9	\$	270,715.88
44501	AGRUPACION GEORGE PAPANICOLAOU DE NOGALES SONORA	ECONOMICO	X	AGRUPACION GEORGE PAPANICOLAOU DE NOGALES SONORA	ECONOMICO	AGRUPACION GEORGE PAPANICOLAOU DE NOGALES SONORA	AGP030925EH0	\$	15,000.00
44501	ALBERGUE PARA MIGRANTES SAN JUAN BOSCO IAP	ECONOMICO	X	ALBERGUE PARA MIGRANTES SAN JUAN BOSCO IAP	ECONOMICO	ALBERGUE PARA MIGRANTES SAN JUAN BOSCO IAP	AMS040707J13	\$	15,000.00
44501	ASILO DE ANCIANOS FRANCISCANO IAP	ECONOMICO	X	ASILO DE ANCIANOS FRANCISCANO IAP	ECONOMICO	ASILO DE ANCIANOS FRANCISCANO IAP	AAF6709304A6	\$	15,000.00
44501	CASA HOGAR PARA NIÑAS, MADRE CONCHITA I.A.P.	ECONOMICO	X	CASA HOGAR PARA NIÑAS, MADRE CONCHITA I.A.P.	ECONOMICO	CASA HOGAR PARA NIÑAS, MADRE CONCHITA I.A.P.	CHN000911W84	\$	15,000.00
44501	H. CUERPO DE BOMBEROS	ECONOMICO	X	H. CUERPO DE BOMBEROS	ECONOMICO	H. CUERPO DE BOMBEROS	CBV490031E19	\$	73,960.00
44501	OPERADORA DE SERVICIOS Y PAQUETEXPRES S.A. DE C.V.	ECONOMICO	X	OPERADORA DE SERVICIOS Y PAQUETEXPRES S.A. DE C.V.	ECONOMICO	OPERADORA DE SERVICIOS Y PAQUETEXPRES S.A. DE C.V.	CTM131217E19	\$	15,483.19
44501	CLINICA DE REHABILITACION Y EQUINOTERAPIA DE NOGALES IAP	ECONOMICO	X	CLINICA DE REHABILITACION Y EQUINOTERAPIA DE NOGALES IAP	ECONOMICO	CLINICA DE REHABILITACION Y EQUINOTERAPIA DE NOGALES IAP	CRE111011E14	\$	15,000.00
44501	DIABETICOS EN MOVIMIENTO INSTITUCION DE ASISTENCIA PRIVADA	ECONOMICO	X	DIABETICOS EN MOVIMIENTO INSTITUCION DE ASISTENCIA PRIVADA	ECONOMICO	DIABETICOS EN MOVIMIENTO INSTITUCION DE ASISTENCIA PRIVADA	DMO040705K39	\$	15,000.00
44501	MANITAS QUE HABLAN I.A.P.	ECONOMICO	X	MANITAS QUE HABLAN I.A.P.	ECONOMICO	MANITAS QUE HABLAN I.A.P.	MOH80228B52	\$	15,000.00
44501	MANUEL HIRAM SOTO MONTEVERDE	ECONOMICO	X	MANUEL HIRAM SOTO MONTEVERDE	ECONOMICO	MANUEL HIRAM SOTO MONTEVERDE	SOMM920613NF9	\$	4,000.00
44501	LIS ROCIO PEDRAZA MAR	ECONOMICO	X	LIS ROCIO PEDRAZA MAR	ECONOMICO	LIS ROCIO PEDRAZA MAR	PEML781011L88	\$	4,000.00
44501	PABLO ROBERTO ALVAREZ ROMERO	ECONOMICO	X	PABLO ROBERTO ALVAREZ ROMERO	ECONOMICO	PABLO ROBERTO ALVAREZ ROMERO	AARP870420D2Y2	\$	4,000.00
44501	JOSE ROSARIO CHAVEZ ORTIZ	ECONOMICO	X	JOSE ROSARIO CHAVEZ ORTIZ	ECONOMICO	JOSE ROSARIO CHAVEZ ORTIZ	CAOR770420D2Y2	\$	4,000.00
44501	MUNICIPIO DE NOGALES SOTIORA	ECONOMICO	X	MUNICIPIO DE NOGALES SOTIORA	ECONOMICO	MUNICIPIO DE NOGALES SOTIORA	MNS1009161L9	\$	271,799.21
44501	PLAZA COMERCIAL DE NOGALES S.A. DE C.V.	ECONOMICO	X	PLAZA COMERCIAL DE NOGALES S.A. DE C.V.	ECONOMICO	PLAZA COMERCIAL DE NOGALES S.A. DE C.V.	PCN90004245LA	\$	19,850.00
44501	INETUM MEXICO S.A. DE C.V.	ECONOMICO	X	INETUM MEXICO S.A. DE C.V.	ECONOMICO	INETUM MEXICO S.A. DE C.V.	IME080409713	\$	70,562.90
44501	MUNICIPIO DE NOGALES SOTIORA	ECONOMICO	X	MUNICIPIO DE NOGALES SOTIORA	ECONOMICO	MUNICIPIO DE NOGALES SOTIORA	MNS1009161L9	\$	321,117.38
44501	JOSE ROSARIO CHAVEZ ORTIZ	ECONOMICO	X	JOSE ROSARIO CHAVEZ ORTIZ	ECONOMICO	JOSE ROSARIO CHAVEZ ORTIZ	CAOR770420D2Y2	\$	4,000.00
44501	LIS ROCIO PEDRAZA MAR	ECONOMICO	X	LIS ROCIO PEDRAZA MAR	ECONOMICO	LIS ROCIO PEDRAZA MAR	PEML781011L88	\$	4,000.00
44501	MANUEL HIRAM SOTO MONTEVERDE	ECONOMICO	X	MANUEL HIRAM SOTO MONTEVERDE	ECONOMICO	MANUEL HIRAM SOTO MONTEVERDE	SOMM920613NF9	\$	4,000.00
44501	PABLO ROBERTO ALVAREZ ROMERO	ECONOMICO	X	PABLO ROBERTO ALVAREZ ROMERO	ECONOMICO	PABLO ROBERTO ALVAREZ ROMERO	AARP870420D2Y2	\$	4,000.00
44501	BANCO DE ALIMENTOS IAP	ECONOMICO	X	BANCO DE ALIMENTOS IAP	ECONOMICO	BANCO DE ALIMENTOS IAP	BAN080502L19	\$	15,000.00
44501	CASA HOGAR NUESTROS PEQUEÑOS HERMANOS CRISTO REY IAP	ECONOMICO	X	CASA HOGAR NUESTROS PEQUEÑOS HERMANOS CRISTO REY IAP	ECONOMICO	CASA HOGAR NUESTROS PEQUEÑOS HERMANOS CRISTO REY IAP	CHN960823630	\$	15,000.00
44501	CENTRO DE INTEGRACION PARA ADICTOS Y ALCOHOLICOS EN RECUPERACION A.C.	ECONOMICO	X	CENTRO DE INTEGRACION PARA ADICTOS Y ALCOHOLICOS EN RECUPERACION A.C.	ECONOMICO	CENTRO DE INTEGRACION PARA ADICTOS Y ALCOHOLICOS EN RECUPERACION A.C.	CA04040408K7	\$	15,000.00
44501	COMPASSION HOME MEXICO S.A. DE C.V.	ECONOMICO	X	COMPASSION HOME MEXICO S.A. DE C.V.	ECONOMICO	COMPASSION HOME MEXICO S.A. DE C.V.	CHM200525R7	\$	15,000.00
44501	VENCIENDO EL AUTISMO I.A.P.	ECONOMICO	X	VENCIENDO EL AUTISMO I.A.P.	ECONOMICO	VENCIENDO EL AUTISMO I.A.P.	VALU060255D5	\$	15,000.00
44501	DESARROLLO INTEGRAL JUVENIL IAP	ECONOMICO	X	DESARROLLO INTEGRAL JUVENIL IAP	ECONOMICO	DESARROLLO INTEGRAL JUVENIL IAP	DIJ90720DM06	\$	15,000.00
44501	AGRUPACION GEORGE PAPANICOLAOU DE NOGALES SONORA	ECONOMICO	X	AGRUPACION GEORGE PAPANICOLAOU DE NOGALES SONORA	ECONOMICO	AGRUPACION GEORGE PAPANICOLAOU DE NOGALES SONORA	AGP030925EH0	\$	15,000.00
44501	BANCO DE ALIMENTOS IAP	ECONOMICO	X	BANCO DE ALIMENTOS IAP	ECONOMICO	BANCO DE ALIMENTOS IAP	BAN080502L19	\$	15,000.00
44501	CASA HOGAR DE NUESTROS PEQUEÑOS HERMANOS CRISTO REY	ECONOMICO	X	CASA HOGAR DE NUESTROS PEQUEÑOS HERMANOS CRISTO REY	ECONOMICO	CASA HOGAR DE NUESTROS PEQUEÑOS HERMANOS CRISTO REY	CHN960823630	\$	15,000.00
44501	ALBERGUE PARA MIGRANTES SAN JUAN BOSCO IAP	ECONOMICO	X	ALBERGUE PARA MIGRANTES SAN JUAN BOSCO IAP	ECONOMICO	ALBERGUE PARA MIGRANTES SAN JUAN BOSCO IAP	AMS040707J13	\$	15,000.00
44501	CENTRO DE INTEGRACION PARA ADICTOS Y ALCOHOLICOS EN RECUPERACION A.C.	ECONOMICO	X	CENTRO DE INTEGRACION PARA ADICTOS Y ALCOHOLICOS EN RECUPERACION A.C.	ECONOMICO	CENTRO DE INTEGRACION PARA ADICTOS Y ALCOHOLICOS EN RECUPERACION A.C.	CA04040408K7	\$	15,000.00
44501	CLINICA ESPECIALIZADA EN EL TRATAMIENTO DE LAS ADICIONES EL DESPERTAR IAP	ECONOMICO	X	CLINICA ESPECIALIZADA EN EL TRATAMIENTO DE LAS ADICIONES EL DESPERTAR IAP	ECONOMICO	CLINICA ESPECIALIZADA EN EL TRATAMIENTO DE LAS ADICIONES EL DESPERTAR IAP	CET060804BZZ	\$	15,000.00
44501	DIABETICOS EN MOVIMIENTO IAP	ECONOMICO	X	DIABETICOS EN MOVIMIENTO IAP	ECONOMICO	DIABETICOS EN MOVIMIENTO IAP	DMO040705K39	\$	15,000.00
44501	MANITAS QUE HABLAN I.A.P.	ECONOMICO	X	MANITAS QUE HABLAN I.A.P.	ECONOMICO	MANITAS QUE HABLAN I.A.P.	MOH80228B52	\$	15,000.00
44501	MUNICIPIO DE NOGALES SOTIORA	ECONOMICO	X	MUNICIPIO DE NOGALES SOTIORA	ECONOMICO	MUNICIPIO DE NOGALES SOTIORA	MNS1009161L9	\$	287,305.67
44501	JOSE ROSARIO CHAVEZ ORTIZ	ECONOMICO	X	JOSE ROSARIO CHAVEZ ORTIZ	ECONOMICO	JOSE ROSARIO CHAVEZ ORTIZ	CAOR770420D2Y2	\$	4,000.00
44501	LIS ROCIO PEDRAZA MAR	ECONOMICO	X	LIS ROCIO PEDRAZA MAR	ECONOMICO	LIS ROCIO PEDRAZA MAR	PEML781011L88	\$	4,000.00
44501	MANUEL HIRAM SOTO MONTEVERDE	ECONOMICO	X	MANUEL HIRAM SOTO MONTEVERDE	ECONOMICO	MANUEL HIRAM SOTO MONTEVERDE	SOMM920613NF9	\$	4,000.00

44501	PABLO ROBERTO ALVAREZ ROMERO	ECONOMICO	PABLO ROBERTO ALVAREZ ROMERO					AARP870402DY2	\$	4,000.00
44501	ASILO DE ANCIANOS FRANCISCANO IAP	ECONOMICO	ASILO DE ANCIANOS FRANCISCANO IAP					AAF6709304A6	\$	15,000.00
44501	CASA HOGAR PARA NIÑAS, MADRE CONCHITA I.A.P.	ECONOMICO	CASA HOGAR PARA NIÑAS, MADRE CONCHITA I.A.P.					CHN000911Y84	\$	15,000.00
44501	DESARROLLO INTEGRAL JUVENIL IAP	ECONOMICO	DESARROLLO INTEGRAL JUVENIL IAP					DIJ980720MD6	\$	15,000.00
44501	H. CUERPO DE BOMBEROS	ECONOMICO	H. CUERPO DE BOMBEROS					CBVA490331E19	\$	74,360.00
44501	MUNICIPIO DE NOGALES SONORA	ECONOMICO	MUNICIPIO DE NOGALES SONORA					MNS100916L19	\$	284,243.97
44501	COMPASSION HOME MEXICCC S.A. DE C.V.	ECONOMICO	COMPASSION HOME MEXICO S.A. DE C.V.					CHM200625RV7	\$	15,000.00
44501	VENCIENDO EL AUTISMO I.A.P.	ECONOMICO	VENCIENDO EL AUTISMO I.A.P.					VAU060825SD6	\$	15,000.00
44501	INETUM MEXICO S.A. DE C.V.	ECONOMICO	INETUM MEXICO S.A. DE C.V.					IME0804097T3	\$	70,562.90
44501	MATA PARRA CARLOS JESUS	ECONOMICO	MATA PARRA CARLOS JESUS					MAFC981212BS7	\$	10,956.69
44501	PLAZA COMERCIAL DE NOGALES S.A. DE C.V.	ECONOMICO	PLAZA COMERCIAL DE NOGALES S.A. DE C.V.					PCN9004245LA	\$	19,850.00
44501	LIS ROCIO PEDRAZA MAR	ECONOMICO	LIS ROCIO PEDRAZA MAR					PEML781011L88	\$	4,000.00
44501	JOSE ROSARIO CHAVEZ ORTIZ	ECONOMICO	JOSE ROSARIO CHAVEZ ORTIZ					CAOR770420B63	\$	4,000.00
44501	MANUEL HIRAM SOTO MONTEVERDE	ECONOMICO	MANUEL HIRAM SOTO MONTEVERDE					SOOM920613NPF9	\$	4,000.00
44501	MUNICIPIO DE NOGALES SONORA	ECONOMICO	MUNICIPIO DE NOGALES SONORA					AARP870402DY2	\$	4,000.00
44501	MUNICIPIO DE NOGALES SONORA	ECONOMICO	MUNICIPIO DE NOGALES SONORA					MNS100916L19	\$	289,651.33
44501	MUNICIPIO DE NOGALES SONORA	ECONOMICO	MUNICIPIO DE NOGALES SONORA					LERC891206SD4	\$	7,793.87
44501	MUNICIPIO DE NOGALES SONORA	ECONOMICO	MUNICIPIO DE NOGALES SONORA					MNS100916L19	\$	3,140.00
44501	MUNICIPIO DE NOGALES SONORA	ECONOMICO	MUNICIPIO DE NOGALES SONORA					MNS100916L19	\$	47,100.00
44501	MUNICIPIO DE NOGALES SONORA	ECONOMICO	MUNICIPIO DE NOGALES SONORA					MNS100916L19	\$	47,100.00
44501	MUNICIPIO DE NOGALES SONORA	ECONOMICO	MUNICIPIO DE NOGALES SONORA					MNS100916L19	\$	47,100.00
44501	MUNICIPIO DE NOGALES SONORA	ECONOMICO	MUNICIPIO DE NOGALES SONORA					MNS100916L19	\$	47,100.00
44501	MUNICIPIO DE NOGALES SONORA	ECONOMICO	MUNICIPIO DE NOGALES SONORA					MNS100916L19	\$	3,140.00
44501	MUNICIPIO DE NOGALES SONORA	ECONOMICO	MUNICIPIO DE NOGALES SONORA					MNS100916L19	\$	2,520,319.14
44501	MUNICIPIO DE NOGALES SONORA	ECONOMICO	MUNICIPIO DE NOGALES SONORA					MNS100916L19	\$	2,510,620.32
48101	DONATIVO A INSTITUCIONES SIN FINES DE LUCRO	ECONOMICO	VALENZUELA GUTIERREZ CARLOS FERNANDO					VAGC9503122C2	\$	32,983.20
48101	DONATIVO A INSTITUCIONES SIN FINES DE LUCRO	ECONOMICO	MEDINA FERRETERIA S. DE R.L. DE C.V.					MFE181005A67	\$	10,138.07
48101	DONATIVO A INSTITUCIONES SIN FINES DE LUCRO	ECONOMICO	H. CUERPO DE BOMBEROS					CBVA490331E19	\$	141,800.00
48101	DONATIVO A INSTITUCIONES SIN FINES DE LUCRO	ECONOMICO	CRUZ ROJA MEXICANA IAP					CRM6702109K6	\$	141,800.00
48101	DONATIVO A INSTITUCIONES SIN FINES DE LUCRO	ECONOMICO	ALEJANDRO RODRIGUEZ DAVILA					RODA730111KE3	\$	8,640.00
48101	DONATIVO A INSTITUCIONES SIN FINES DE LUCRO	ECONOMICO	AGRUPACION GEORGE PAPANICOLAOU DE NOGALES SONORA					AGP030925HE0	\$	55,000.00



NOGALES
NOGALES SONORA 2021-2024

MUNICIPIO DE NOGALES SONORA
FORMATO DE PROGRAMAS CON RECURSOS CONCURRENTES POR ORDEN DE GOBIERNO
TRIMESTRE ENERO-SEPTIEMBRE 2022



H. AYUNTAMIENTO CONSTITUCIONAL
NOGALES, SONORA.
2021-2024

Nombre del Programa a	Federal		Estatal		Municipal		Otros		Monto Total
	Dependencia / Entidad b	Aportación (Monto) c	Dependencia / Entidad d	Aportación (Monto) e	Dependencia / Entidad f	Aportación (Monto) g	Dependencia / Entidad h	Aportación (Monto) i	
Fondo de aportaciones para el fortalecimiento municipal	Secretaría de Hacienda y Crédito Público	148,124,497.21				\$ -			\$ 148,124,497.21
Fondo de aportaciones para la infraestructura social municipal	Secretaría de Hacienda y Crédito Público	28,947,534.30				\$ -			\$ 28,947,534.30
Brigadas Rurales de Manejo del Fuego	Comisión Nacional Forestal	759,680.00							\$ 759,680.00
RAMO 23 Provisiones Salariales y económicas (REPUIVE)	Secretaría de Hacienda y Crédito Público	5,447,132.23							\$ 5,447,132.23

MUNICIPIO DE NOGALES, SONORA	
Montos que reciban, obras y acciones a realizar, con el FAIS	

Monto que reciban del FAIS \$32,163,927.00

Obra o Acción a realizar	Costo	Ubicación			Metas	Beneficiarios
		Entidad	Municipio	Localidad		
CONSTRUCCIÓN DE ESCALINATA EN ANDADOR 10, ENTRE GREGORIO RUIZ Y LAURO VILLA, COLONIA ENCINOS, EN EL MUNICIPIO DE NOGALES, SONORA	905,568.66	Sonora	Nogales	Sonora	113.27 M²	13 Fam.
ELECTRIFICACIÓN EN CALLE ONAVAS, ENTRE CALLES MUNICIPIO DE ONAVAS Y MUNICIPIO DE ONAVAS FINAL, COLONIA VERACRUZ, EN EL MUNICIPIO DE NOGALES, SONORA	\$ 609,242.99	Sonora	Nogales	Sonora	376 ML	18 Fam.
RED DE ELECTRIFICACIÓN EN CALLES NAVIDAD, LOS PECOS Y LOS KERESANOS, COLONIA LUIS DONALDO COLOSIO, EN EL MUNICIPIO DE NOGALES, SONORA	\$ 510,001.79	Sonora	Nogales	Sonora	234 M²	Com. Gral
ELECTRIFICACIÓN EN CALLE MUNICIPIO DEL FUERTE, ENTRE CALLES ONAVAS Y MUNICIPIO DEL FUERTE FINAL, COLONIA VERACRUZ, EN EL MUNICIPIO DE NOGALES, SONORA	\$ 878,631.33	Sonora	Nogales	Sonora	431 ML	15 Fam.
PAVIMENTACIÓN CON CONCRETO HIDRÁULICO EN CALLE DE ACCESO AL FARO, ENTRE CALLE DEL ROSAL Y TORRE DE CFE, COLONIA EL RASTRO, EN EL MUNICIPIO DE NOGALES, SONORA	3,515,697.08 3,923,974.61	Sonora	Nogales	Sonora	1756.33 M² 1681 M²	14 Fam. 16 Fam.
RED DE DRENAJE SANITARIO EN CALLE CONICARIS, ENTRE CALLE LOS APACHES Y LOS CAHITAS, COLONIA LUIS DONALDO COLOSIO	2,593,714.87	Sonora	Nogales	Sonora	707 M	35 Fam.
PAVIMENTACIÓN CALLE PRIVADA GABRIEL CORELLA, ENTRE CALLES GABRIEL CORELLA Y MONTUJO, COLONIA ALTAMIRA, EN EL MUNICIPIO DE NOGALES, SONORA	629,069.79	Sonora	Nogales	Sonora	254.72 M²	4 Fam.
PAVIMENTACIÓN CON CONCRETO HIDRÁULICO DE CALLE DE LAS ALONDRAS, ENTRE CALLE DE LOS CANARIOS Y CALLE CARDENALES, COLONIA VILLA SONORA, EN EL MUNICIPIO DE NOGALES, SONORA	643,868.67	Sonora	Nogales	Sonora	257.59 M²	6 Fam.



NOGALES

GOBIERNO MUNICIPAL 2021-2024



H. AYUNTAMIENTO CONSTITUCIONAL
NOGALES, SONORA
2021-2024

Municipio de Nogales, Sonora	
Formato de información de aplicación de recursos del FORTAMUN	
Del 01 de Julio al 30 de Septiembre de 2022	
Destino de las Aportaciones	Monto Pagado
DEUDA	\$ 12,988,657.89
BANCO BANORTE CREDITO DE LARGO PLAZO MES DE JULIO 2022	\$ 4,005,279.34
BANCO BANORTE CREDITO DE LARGO PLAZO MES DE AGOSTO 2022	\$ 4,524,617.34
BANCO BANORTE CREDITO DE LARGO PLAZO MES DE SEPTIEMBRE 2022	\$ 4,458,761.21
SEGURIDAD PUBLICA	\$ 36,386,174.61
COMPRA DE ARMAS PARA SEGURIDAD PUBLICA	\$ 2,269,583.25
PAGO DE NOMINA SEPTIEMBRE Y OCTUBRE 2022	\$ 14,993,578.47
SERVICIO MÉDICO DE SEGURIDAD PÚBLICA	\$ 9,759,882.15
SERVICIO MÉDICO DE SEGURIDAD PÚBLICA	\$ 7,583,903.13
IMPE PROFESIONALIZACION EDUCATIVA	\$ 564,226.32
UNIFORMES DE SEGURIDAD PUBLICA	\$ 1,215,001.29
SUMA	\$ 49,374,832.50



NOGALES
NOGALES SONORA 2021-2024

MUNICIPIO DE NOGALES SONORA

Formato de información de obligaciones pagadas o garantizadas con fondos federales
AL TERCER TRIMESTRE 2022



H. AYUNTAMIENTO CONSTITUCIONAL
NOGALES, SONORA.
2021-2024

Tipo de Obligación	Plazo	Tasa	Fin, Destino y Objeto	Acreedor, Proveedor o Contratista	Importe Total	Importe y porcentaje del total que se paga y garantiza con el recurso de			
						Fondo	Importe Garantizado	Importe Pagado	% respecto al total
Credito	20	.99% 3.74%	Reestructura de la Deuda Publica Municipal	Grupo Financiero Banorte	\$ 508,794,553.25	Participaciones federales	NO APLICA	\$ 3,686,197.24	0.72%

**REDUCCION DEL SALDO DE SU DEUDA PUBLICA BRUTA TOTAL CON MOTIVO DE
CADA UNA DE LAS AMORTIZACIONES AL 30 DE SEPTIEMBRE DE 2022**

	Importe
Deuda Pública Bruta Total al 31 de diciembre del Año 2021	\$ 496,126,851.23
(-)Amortización 1	\$ 388,737.82
Deuda Pública Bruta Total descontando la amortización 1	\$ 495,738,113.41
(-)Amortización 2	\$ 393,791.41
Deuda Pública Bruta Total descontando la amortización 2	\$ 495,344,322.00
(-)Amortización 3	\$ 398,910.70
Deuda Pública Bruta Total descontando la amortización 3	\$ 494,945,411.30
(-)Amortización 4	\$ 404,096.54
Deuda Pública Bruta Total descontando la amortización 4	\$ 494,541,314.76
(-)Amortización 5	\$ 409,349.80
Deuda Pública Bruta Total descontando la amortización 5	\$ 494,131,964.96
(-)Amortización 6	\$ 414,671.34
Deuda Pública Bruta Total descontando la amortización 6	\$ 493,717,293.62
(-)Amortización 7	\$ 420,067.07
Deuda Pública Bruta Total descontando la amortización 7	\$ 493,297,226.55
(-)Amortización 8	\$ 425,522.88
Deuda Pública Bruta Total descontando la amortización 8	\$ 492,871,703.67
(-)Amortización 9	\$ 431,054.68
Deuda Pública Bruta Total descontando la amortización 9	\$ 492,440,648.99



**Comparativo de la Relacion Deuda Publica Bruta Total
a producto interno bruto**

	Al 31 de diciembre de 2021	Tercer Trimestre 2022
Producto interno bruto estatal	\$ 784,273,000,000.00	\$ 784,273,000,000.00
Saldo de la deuda pública	\$ 496,126,851.23	\$ 492,440,648.99
Porcentaje	0.06326%	0.06279%

**Comparativo de la Relacion Deuda Publica Bruta Total
a Ingresos Propios**

	Al 31 de diciembre de 2021	Tercer Trimestre 2022
Ingresos Propios	\$ 356,159,420.33	\$ 216,582,346.18
Saldo de la Deuda Pública	\$ 496,126,851.23	\$ 492,440,648.99
Porcentaje	139%	227%



NOGALES
NOGALES SONORA 2021-
2024

MUNICIPIO DE NOGALES SONORA
FORMATO DEL EJERCICIO Y DESTINO DE GASTO FEDERALIZADO Y REINTEGROS
AL 30 DE SEPTIEMBRE 2022



H. AYUNTAMIENTO CONSTITUCIONAL
NOGALES, SONORA.
2021-2024

Programa o Fondo	Destino de los Recursos	Ejercicio		Reintegro
		DEVENGADO	PAGADO	
FORTAMUN 2022	DEUDA Y NOMINA SEGURIDAD PUBLICA	\$ 148,124,497.21	\$ 131,666,546.98	NA
FAISM 2022	OBRA	\$ 13,232,534.31	\$ 17,002,839.13	NA

LEY DE DISCIPLINA

FINANCIERA

(LDF)

Municipio de Nogales
Estado de Situación Financiera LDF

Al 31 de Diciembre de 2021 Y Al 30 de Septiembre de 2022



NOGALES

ACTIVO	2022	31 de Diciembre de 2021	PASIVO	2022	31 de Diciembre de 2021
Activo Circulante			Pasivo Circulante		
Efectivo y Equivalentes	223,147,003.40	66,610,272.81	Cuentas por Pagar a Corto Plazo	290,940,287.80	291,900,570.98
Efectivo	291,492.74	41,192.75	Cuentas personales por pagar a corto plazo	2,305,929.04	7,422,491.36
Bancos/tesorería	222,679,005.32	66,392,774.72	Servidores por pagar a corto plazo	61,501,787.53	66,265,486.53
Bancos/dependidas y otros	0.00	0.00	Contratistas por otros públicos por pagar a corto plazo	62,756,488.80	66,466,486.29
Inversiones temporales (hasta 3 meses)	0.00	0.00	Participaciones y aportaciones por pagar a corto plazo	0.00	0.00
Fondos con afectación específica	0.00	0.00	Transferencias obligadas por pagar a corto plazo	85,774,435.06	77,959,385.74
Depósitos de fondos de terceros en garantía y/o administración	176,305.34	176,305.34	Intereses, comisiones y otros gastos de la deuda pública por pagar a corto plazo	78,093,001.27	78,382,856.19
Otros efectivos y equivalentes	0.00	0.00	Devoluciones de la ley de ingresos por pagar a corto plazo	275,823.29	0.00
Derechos a Recibir Efectivo o Equivalentes	135,730,135.65	132,883,206.68	Otros documentos por pagar a corto plazo	232,822.81	494,864.87
Inversiones financieras de corto plazo	0.00	0.00	Documentos por Pagar a Corto Plazo	0.00	0.00
Cuentas por cobrar a corto plazo	0.00	0.00	Documentos comerciales por pagar a corto plazo	0.00	0.00
Deudores diversos por cobrar a corto plazo	133,815,611.16	132,628,607.00	Documentos con contratistas por otros públicos por pagar a corto plazo	0.00	0.00
Ingresos por recuperar a corto plazo	0.00	0.00	Otros documentos por pagar a corto plazo	0.00	0.00
Deudores por anticipos de la tesorería a corto plazo	1,914,524.49	254,579.68	Porción a Corto Plazo de la Deuda Pública a Largo Plazo	1,327,078.64	0.00
Préstamos otorgados a corto plazo	0.00	0.00	Porción a corto plazo de la deuda pública interna	1,327,078.64	0.00
Otros derechos a recibir efectivo o equivalentes a corto plazo	0.00	0.00	Porción a corto plazo de arrendamiento financiero	0.00	0.00
Derechos a Recibir Bienes o Servicios	25,672,884.19	1,283,003.64	Títulos y Valores a Corto Plazo	0.00	0.00
Anticipo a proveedores por adquisición de bienes y prestación de servicios a corto plazo	0.00	0.00	Pasivos Diferidos a Corto Plazo	2,953,678.63	0.00
Anticipo a proveedores por adquisición de bienes inmuebles y muebles a corto plazo	0.00	0.00	Ingresos cobrados por adelantado a corto plazo	2,953,678.63	0.00
Anticipo a proveedores por adquisición de bienes intangibles a corto plazo	0.00	0.00	Intereses cobrados por adelantado a corto plazo	0.00	0.00
Anticipo a contratistas por otros públicos a corto plazo	25,672,884.19	1,283,003.64	Otros pasivos diferidos a corto plazo	0.00	0.00
Otros derechos a recibir bienes o servicios a corto plazo	0.00	0.00	Fondos y Bienes de Terceros en Garantía y/o Administración a Corto Plazo	0.00	0.00
Inventarios	0.00	0.00	Fondos en garantía a corto plazo	0.00	0.00
Inventario de mercancías para venta	0.00	0.00	Fondos en administración a corto plazo	0.00	0.00
Inventario de mercancías terminadas	0.00	0.00	Fondos contingentes a corto plazo	0.00	0.00
Inventario de mercancías en proceso de elaboración	0.00	0.00	Fondos de fiducias, mandatos y contratos análogos a corto plazo	0.00	0.00
Inventario de materias primas, materiales y suministros para producción	0.00	0.00	Otros fondos de terceros en garantía y/o administración a corto plazo	0.00	0.00
Bienes en trámite	0.00	0.00	Valores y bienes en garantía a corto plazo	0.00	0.00
Almacenes	0.00	0.00	Provisiones a Corto Plazo	23,988,707.97	7,094,781.97
Estimación por Pérdida o Deterioro de Activos Circulantes	0.00	0.00	Provisión para demandas y juicios a corto plazo	0.00	0.00
Estimaciones para cuentas incoables por derechos a recibir efectivo o equivalentes	0.00	0.00	Provisión para contingencias a corto plazo	0.00	0.00
Estimación por deterioro de inventarios	0.00	0.00	Otros provisiones a corto plazo	23,988,707.97	7,094,781.97
Valores en garantía	1,224,112.23	1,224,112.23	Otros Pasivos a Corto Plazo	0.00	0.00
Bienes en garantía (excluye depósitos de fondos)	0.00	0.00	Ingresos por clasificar	0.00	0.00
Bienes derivados de embargos, decomisos, aseguramientos y dación en pago	1,224,112.23	1,224,112.23	Recaudación por participar	0.00	0.00
Otros Activos Circulantes	1,224,112.23	1,224,112.23	Otros pasivos circulantes	0.00	0.00
Total de Activo Circulante	385,774,135.47	202,000,595.36	Total de Pasivo Circulante	319,209,753.04	298,995,352.95
Activo No Circulante	0.00	0.00	Pasivo No Circulante	0.00	0.00
Inversiones Financieras a Largo Plazo	0.00	0.00	Cuentas por Pagar a Largo Plazo	0.00	0.00
Derechos a Recibir Efectivo o Equivalentes a Largo Plazo	0.00	0.00	Documentos por pagar a Largo Plazo	16,215,894.07	25,611,778.77
Bienes Inmuebles, Infraestructura y Construcciones en Proceso	900,351,607.86	929,098,626.31	Deuda Pública a Largo Plazo	491,113,575.35	496,126,851.23
Bienes Muebles	290,453,155.18	255,562,925.41	Pasivos Diferidos a Largo Plazo	0.00	0.00
Activos Intangibles	918,082.23	379,842.23	Fondos y Bienes de Terceros en Garantía y/o Administración a Largo Plazo	0.00	0.00
Depreciación, Deterioro y Amortización Acumulada de Bienes	164,579,740.25	132,796,698.69	Provisiones a Largo Plazo	0.00	0.00
Activos Diferidos	148,614.81	148,614.81	Total de Pasivo No Circulante	507,329,469.42	521,738,630.00
Estimación por Pérdida o Deterioro de Activos no Circulantes	0.00	0.00			
Otros Activos no Circulantes	35,770,000.00	35,770,000.00			
Total de Activo	385,774,135.47	202,000,595.36			

Total de Activo No Circulante	1,063,061,719.83	1,088,163,310.07	Total de PASIVO	826,539,222.46	820,733,982.95
HACIENDA PÚBLICA/PATRIMONIO					
<i>Hacienda Pública/Patrimonio Contribuido</i>					
Aportaciones				0.00	0.00
Donaciones de Capital				0.00	0.00
Actualización de la Hacienda Pública/Patrimonio				0.00	0.00
<i>Hacienda Pública/Patrimonio Generado</i>				0.00	0.00
Resultados del Ejercicio (Ahorro/Desahorro)			622,296,632.84	469,429,922.48	469,429,922.48
Resultados de Ejercicios Anteriores			261,974,175.49	204,538,266.01	204,538,266.01
Revalúos			360,322,457.35	264,891,656.47	264,891,656.47
Reservas			0.00	0.00	0.00
Rectificaciones de Resultados de Ejercicios Anteriores			0.00	0.00	0.00
<i>Exceso o Insuficiencia en la Actualización de la Hacienda Pública/Patrimonio</i>			0.00	0.00	0.00
Resultado por Posición Monetaria			0.00	0.00	0.00
Resultado por Tenencia de Activos no Monetarios			0.00	0.00	0.00
Total de Activos	1,448,835,855.30	1,290,163,905.43	Total de HACIENDA PÚBLICA/PATRIMONIO	622,296,632.84	469,429,922.48
			Total de Pasivo y Hacienda Pública/Patrimonio	1,448,835,855.30	1,290,163,905.43



Municipio de Nogales
Informe Analítico de la Deuda y Otros Pasivos LDF
Del 1 de Enero al 30 de Septiembre de 2022



Denominación de las Deuda Pública y Otros Pasivos	Saldo al 31 de Diciembre de 2021	Disposiciones del Periodo	Amortizaciones del Periodo	Revaluaciones, Reclasificaciones y Otros Ajustes	Saldo Final del Periodo	Pago de Intereses del Periodo	Pago de Comisiones y demás costos asociados durante el Periodo
1.-DEUDA PÚBLICA	496,126,851.23	0.00	5,013,275.88	0.00	491,113,575.35	30,111,541.45	0.00
A.-Corto Plazo	0.00	0.00	0.00	0.00	0.00	0.00	0.00
a1) Instituciones de Crédito	0.00	0.00	0.00	0.00	0.00	0.00	0.00
CRÉDITO BANSI	0.00	0.00	0.00	0.00	0.00	0.00	0.00
a2) Títulos y Valores	0.00	0.00	0.00	0.00	0.00	0.00	0.00
a3) Arrendamientos Financieros	0.00	0.00	0.00	0.00	0.00	0.00	0.00
B.-Largo Plazo	496,126,851.23	0.00	5,013,275.88	0.00	491,113,575.35	30,111,541.45	0.00
CREDITO BANORTE REESTRUCTURA 2020	496,126,851.23	0.00	5,013,275.88	0.00	491,113,575.35	30,111,541.45	0.00
b2)Títulos y Valores	0.00	0.00	0.00	0.00	0.00	0.00	0.00
b2)Títulos y Valores	0.00	0.00	0.00	0.00	0.00	0.00	0.00
b3)Arrendamientos Financieros	0.00	0.00	0.00	0.00	0.00	0.00	0.00
2.-Otros Pasivos	324,607,131.72	954,238,463.45	943,419,948.06	0.00	335,425,647.11	0.00	0.00
3. Total de la Deuda Pública y Otros Pasivos	820,733,982.95	954,238,463.45	948,433,223.94	0.00	826,539,222.46	30,111,541.45	0.00
4.-Deuda Contingente 1 (Informativo)	520,670,533.22	2,303.00	17,679,978.21	0.00	502,992,858.01	3,950,504.01	33,074.90
A. Deuda Contingente 1 JUICIOS LABORALES	118,942,574.60	0.00	11,090,937.89	0.00	107,851,636.71	0.00	0.00
B. Deuda Contingente 2 RELLENO SANITARIO	318,960,900.61	0.00	0.00	0.00	318,960,900.61	0.00	0.00
C. Deuda Contingente 3	80,000.00	2,303.00	0.00	0.00	82,303.00	0.00	0.00
D.ADMINISTRADORA HERMOGON	12,292,506.34	0.00	0.00	0.00	12,292,506.34	0.00	0.00
E. Crédito COFIDAN 100,000,000.00	41,170,471.67	0.00	5,108,960.32	0.00	36,061,511.35	1,945,716.88	33,074.90
F. Crédito COFIDAN 40,000,000.00	29,224,080.00	0.00	1,480,080.00	0.00	27,744,000.00	2,004,787.13	0.00
5.-Valor de Instrumentos Bono Cupón Cero 2 (Informativo)	0.00	0.00	0.00	0.00	0.00	0.00	0.00
A. Instrumento Bono Cupón Cero 1	0.00	0.00	0.00	0.00	0.00	0.00	0.00
B. Instrumento Bono Cupón Cero 2	0.00	0.00	0.00	0.00	0.00	0.00	0.00
C. Instrumento Bono Cupón Cero 3	0.00	0.00	0.00	0.00	0.00	0.00	0.00
Obligaciones a Corto Plazo	Monto Contratado	Plazo Pactado	Tasa de Interés	Comisiones y Costos Relacionados	Tasa Efectiva Anual		
6. Obligaciones a Corto Plazo (Informativo)							
B. Crédito 2							
C. Crédito 3							
D. Crédito 4							


Municipio de Nogales
Informe Analítico de Obligaciones Diferentes de Financiamientos

Del 1 de Enero al 30 de Septiembre 2022

Denominación de las Obligaciones Diferentes de Financiamiento (c)	Fecha del Contrato (d)	Fecha de Inicio de operación del proyecto (e)	Fecha de Vencimiento (f)	Monto de la inversión pactado (g)	Plazo Pactado (h)	Monto promedio mensual del pago de la contraprestación (i)	Monto promedio mensual del pago de la contraprestación correspondiente al pago de inversión (j)	Monto pagado de la inversión al 31 de Junio de 2021(k)	Monto pagado de la inversión actualizado al 31 de Junio de 2021(l)	Saldo pendiente por pagar de la inversión al 31 de Junio de 2021. (m = g-l)
A. Asociaciones Público Privadas (APPS) (A=a+b+c+d)	30/06/2022	30/06/2022	30/06/2022	0.00	0	0.00	0.00	0.00	0.00	0.00
a) APP 1	30/06/2022	30/06/2022	30/06/2022	0.00	0	0.00	0.00	0.00	0.00	0.00
b) APP 2	30/06/2022	30/06/2022	30/06/2022	0.00	0	0.00	0.00	0.00	0.00	0.00
c) APP 3	30/06/2022	30/06/2022	30/06/2022	0.00	0	0.00	0.00	0.00	0.00	0.00
d) APP 4	30/06/2022	30/06/2022	30/06/2022	0.00	0	0.00	0.00	0.00	0.00	0.00
B. Otros Instrumentos (B=a+b+c+d)	30/06/2022	30/06/2022	30/06/2022	0.00	0	0.00	0.00	0.00	0.00	0.00
a) Otros Instrumentos 1	30/06/2022	30/06/2022	30/06/2022	0.00	0	0.00	0.00	0.00	0.00	0.00
b) Otros Instrumentos 2	30/06/2022	30/06/2022	30/06/2022	0.00	0	0.00	0.00	0.00	0.00	0.00
c) Otros Instrumentos 3	30/06/2022	30/06/2022	30/06/2022	0.00	0	0.00	0.00	0.00	0.00	0.00
d) Otros Instrumento 4	30/06/2022	30/06/2022	30/06/2022	0.00	0	0.00	0.00	0.00	0.00	0.00
C. Total de Obligaciones Diferentes de Financiamiento	30/06/2022	30/06/2022	30/06/2022	0.00	0	0.00	0.00	0.00	0.00	0.00

"Bajo protesta de decir verdad declaramos que los estados financieros y sus notas, son razonablemente correctos y son responsabilidad del emisor"

Municipio de Nogales
Balance Presupuestario
Del 1 de Enero al 30 de Septiembre de 2022



NOGALES

Concepto	Estimado	Devengado	Recaudado
A. Ingresos Totales (A = A1+A2+A3)	1,680,575,356.41	876,812,742.72	876,812,742.72
A1. Ingresos de Libre Disposición	1,450,296,326.57	693,533,898.98	693,533,898.98
A2. Transferencias Federales Etiquetadas	230,279,029.84	183,278,843.74	183,278,843.74
A3. Financiamiento Neto	0.00	0.00	0.00
B. Egresos Presupuestarios (B = B1+B2)	1,212,683,703.35	672,997,049.79	672,997,049.79
B1. Gasto No Etiquetado (sin incluir Amortización de la Deuda Pública)	1,146,645,328.96	538,455,904.60	538,455,904.60
B2. Gasto Etiquetado (sin incluir Amortización de la Deuda Pública)	66,038,374.39	134,541,145.19	134,541,145.19
C. Remanentes del Ejercicio Anterior (C = C1 + C2)	0.00	0.00	0.00
C1. Remanentes de Ingresos de Libre Disposición aplicados en el periodo	0.00	0.00	0.00
C2. Remanentes de Transferencias Federales Etiquetadas Aplicados en el periodo	0.00	0.00	0.00
I. Balance Presupuestario (I = A - B + C)	467,891,653.06	203,815,692.93	203,815,692.93
II. Balance Presupuestario sin Financiamiento Neto (II = I - A3)	467,891,653.06	203,815,692.93	203,815,692.93
III. Balance Presupuestario sin Financiamiento Neto y sin Remanentes del Ejercicio Anterior	0.00	0.00	0.00
Concepto	Estimado	Devengado	Recaudado
E. Intereses, Comisiones y Gastos de la Deuda (E = E1 + E2)	31,721,886.71	30,111,541.45	30,111,541.45
E1. Intereses, Comisiones y gastos de la Deuda con Gasto No Etiquetado	14,709,192.89	4,027,706.53	4,027,706.53
E2. Intereses, Comisiones y gastos de la Deuda con Gasto Etiquetado	17,012,693.82	26,083,834.92	26,083,834.92
IV. Balance Primario (IV = III + E)	31,721,886.71	30,111,541.45	30,111,541.45
Concepto	Estimado	Devengado	Recaudado
F. Financiamiento (F = F1 + F2)	0.00	0.00	0.00
F1. Financiamiento con Fuente de Pago de Ingresos de Libre Disposición	0.00	0.00	0.00
F2. Financiamiento con Fuente de Pago de Transferencias Federales Etiquetadas	0.00	0.00	0.00
G. Amortización de la Deuda (G = G1 + G2)	5,013,275.88	5,013,275.88	5,013,275.88
G1. Amortización de la Deuda Pública con Gasto No Etiquetado	3,018,389.61	1,758,133.32	1,758,133.32
G2. Amortización de la Deuda Pública con Gasto Etiquetado	1,994,886.27	3,255,142.56	3,255,142.56
A3. Financiamiento Neto (A3 = F - G)	5,013,275.88	5,013,275.88	5,013,275.88
Concepto	Estimado	Devengado	Recaudado
A1. Ingresos de Libre Disposición	1,450,296,326.57	693,533,898.98	693,533,898.98
A3.1 Financiamiento Neto con Fuente de Pago de Libre Disposición (A3.1 = F1-G1)	3,018,389.61	1,758,133.32	1,758,133.32
F1. Financiamiento con Fuente de Pago de Ingresos de Libre Disposición	0.00	0.00	0.00
G1. Amortización de la Deuda Pública con Gasto No Etiquetado	3,018,389.61	1,758,133.32	1,758,133.32
B1. Gasto No Etiquetado (sin incluir Amortización de la Deuda Pública)	1,146,645,328.96	538,455,904.60	538,455,904.60
C1. Remanentes de Ingresos de Libre Disposición Aplicados en el Periodo	0.00	0.00	0.00
V. Balance Presupuestario de Recursos Disponibles (V= A1+A3.1 - B1+C1)	306,669,387.22	156,836,127.70	156,836,127.70
VI. Balance Presupuestario de Recursos Disponibles sin Financiamiento Neto (VI = V - A3.1)	309,687,776.83	158,594,261.02	158,594,261.02
Concepto	Estimado	Devengado	Recaudado
A2. Transferencias Federales Etiquetadas	230,279,029.84	183,278,843.74	183,278,843.74
A3.2 Financiamiento Neto con Fuente de Pago de Transferencias Federales Etiquetadas (A3.2 = F2 - G2)	0.00	0.00	0.00
F2. Financiamiento con Fuente de Pago de Transferencias Federales Etiquetadas	0.00	0.00	0.00
G2. Amortización de la Deuda Pública con Gasto Etiquetado	0.00	0.00	0.00
B2. Gasto Etiquetado (sin incluir Amortización de la Deuda Pública)	66,038,374.39	134,541,145.19	134,541,145.19
C2. Remanentes de Transferencias Federales Etiquetadas aplicados en el Periodo	0.00	0.00	0.00
VII. Balance Presupuestario de Recursos Etiquetados (VII = A2 + A3.2 - B2 + C2)	230,279,029.84	183,278,843.74	183,278,843.74
VIII. Balance Presupuestario de Recursos Etiquetados sin Financiamiento Neto (VIII = VII - A3.2)	230,279,029.84	183,278,843.74	183,278,843.74



NOGALES

Municipio de Nogales Sonora
Estado Analítico de Ingresos Detallado LDF
Del 1 de enero al 30 de Septiembre de 2022



Concepto	Ingreso						Diferencia
	Estimado	Ampliaciones y Reducciones	Modificado	Devengado	Recaudado		
Ingresos de Libre Disposición							
A. Impuestos	139,299,934.00	0.00	139,299,934.00	130,985,006.80	130,985,006.80	-8,314,927.20	
B. Cuotas y Aportaciones de Seguridad Social	0.00	0.00	0.00	0.00	0.00	0.00	0.00
C. Contribuciones de Mejoras	6,000.00	0.00	6,000.00	0.00	0.00	-6,000.00	
D. Derechos	90,481,303.00	0.00	90,481,303.00	67,947,554.75	67,947,554.75	-22,533,748.25	
E. Productos	1,630,268.00	0.00	1,630,268.00	2,416,567.06	2,416,567.06	786,299.06	
F. Aprovechamientos	13,346,637.00	703,542.00	14,050,179.00	15,233,217.57	15,233,217.57	1,886,580.57	
G. Ingresos por Ventas de Bienes y Servicios	568,592,482.00	0.00	568,592,482.00	0.00	0.00	-568,592,482.00	
Ingresos por venta de bienes, prestación de servicios y otros ingresos	568,592,482.00	0.00	568,592,482.00	0.00	0.00	-568,592,482.00	
Ingresos derivados de financiamentos	0.00	0.00	0.00	0.00	0.00	0.00	0.00
H. Participaciones (H=h1+h2+h3+h4+h5+h6+h7+h8+h9+h10+h11)	574,503,793.67	0.00	574,503,793.67	446,473,060.13	446,473,060.13	-128,030,733.54	
h1) Fondo General de Participaciones	209,078,880.52	0.00	209,078,880.52	177,897,876.16	177,897,876.16	-31,181,004.36	
h2) Fondo de Fomento Municipal	24,412,593.22	0.00	24,412,593.22	19,523,012.13	19,523,012.13	-4,889,581.09	
h3) Fondo de Fiscalización y Recaudación	52,558,821.09	0.00	52,558,821.09	37,947,618.38	37,947,618.38	-14,611,202.71	
h4) Fondo de Compensación	0.00	0.00	0.00	0.00	0.00	0.00	0.00
h5) Fondo de Extracción de Hidrocarburos	0.00	0.00	0.00	0.00	0.00	0.00	0.00
h6) Impuesto Especial Sobre Producción y Servicios	5,651,389.70	0.00	5,651,389.70	5,055,305.67	5,055,305.67	-596,084.03	
h7) 0.136% de la Recaudación Federal Participable	251,017,818.00	0.00	251,017,818.00	186,319,658.00	186,319,658.00	-64,698,160.00	
h8) 3.17% Sobre Extracción de Petróleo	0.00	0.00	0.00	0.00	0.00	0.00	0.00
h9) Gasolinas y Diésel	13,591,398.97	0.00	13,591,398.97	8,768,081.82	8,768,081.82	-4,823,317.15	
h10) Fondo del Impuesto Sobre la Renta	891,413.37	0.00	891,413.37	0.00	0.00	-891,413.37	
h11) Fondo de Estabilización de los Ingresos de las Entidades Federativas	17,301,478.80	0.00	17,301,478.80	10,961,507.97	10,961,507.97	-6,339,970.83	
I. Incentivos Derivados de la Colaboración Fiscal (I=i1+i2+i3+i4+i5)	24,185,717.90	0.00	24,185,717.90	30,478,492.67	30,478,492.67	6,292,774.77	
i1) Tenencia o Uso de Vehículos	0.00	0.00	0.00	1,614.56	1,614.56	1,614.56	
i2) Fondo de Compensación ISAN	954,080.59	0.00	954,080.59	715,560.48	715,560.48	-238,520.11	
i3) Impuesto Sobre Automóviles Nuevos	3,781,652.96	0.00	3,781,652.96	3,902,590.63	3,902,590.63	120,937.67	
i4) Fondo de Compensación de Repecos-Intermedios	0.00	0.00	0.00	0.00	0.00	0.00	0.00
i5) Otros Incentivos Económicos	19,449,984.35	0.00	19,449,984.35	25,858,727.00	25,858,727.00	6,408,742.65	
J. Transferencias	39,008,671.00	0.00	39,008,671.00	0.00	0.00	-39,008,671.00	
K. Convenios	1,200.00	0.00	1,200.00	0.00	0.00	-1,200.00	
k1) Otros Convenios y Subsidios	1,200.00	0.00	1,200.00	0.00	0.00	-1,200.00	
L. Otros Ingresos de Libre Disposición (L=l1+l2)	0.00	0.00	0.00	0.00	0.00	0.00	0.00
l1) Participaciones en Ingresos Locales	0.00	0.00	0.00	0.00	0.00	0.00	0.00

ISAF-4b777cdd-eb55-14db-8cb1-0b0eadd835b4

11/4/2022 2:24:09 PM

12) Otros Ingresos de Libre Disposición	0.00	0.00	0.00	0.00	0.00	0.00	0.00	0.00
12) Otros Ingresos de Libre Disposición	0.00	0.00	0.00	0.00	0.00	0.00	0.00	0.00
I. Total de Ingresos de Libre Disposición (I=A+B+C+D+E+F+G+H+I+J+K+L)	1,451,056,006.57	703,542.00	1,451,759,548.57	693,533,898.98	693,533,898.98	177,072,031.51	693,533,898.98	-757,522,107.59
Ingresos Excedentes de Ingresos de Libre Disposición								
Transferencias Federales Etiquetadas								
A. Aportaciones (A= a1+a2+a3+a4+a5+a6+a7+a8)	229,519,346.84	0.00	229,519,346.84	177,072,031.51	177,072,031.51	0.00	177,072,031.51	-52,447,315.33
a1) Fondo de Aportaciones para la Nomina Educativa y Gasto Operativo		0.00	0.00	0.00	0.00	0.00	0.00	0.00
a2) Fondo de aportaciones para los Servicios de Salud		0.00	0.00	0.00	0.00	0.00	0.00	0.00
a3) Fondo de Aportaciones para la Infraestructura Social	31,716,767.84	0.00	31,716,767.84	28,947,534.30	28,947,534.30	0.00	28,947,534.30	-2,769,233.54
a4) Fondo de Aportaciones para el Fortalecimiento de los Municipios y de las Demarcaciones Territoriales del Distrito Federal	197,802,579.00	0.00	197,802,579.00	148,124,497.21	148,124,497.21	0.00	148,124,497.21	-49,678,081.79
a5) Fondo de Aportaciones Múltiples		0.00	0.00	0.00	0.00	0.00	0.00	0.00
a6) Fondo de Aportaciones para la Educación Tecnológica y de Adultos		0.00	0.00	0.00	0.00	0.00	0.00	0.00
a7) Fondo de Aportaciones para la Seguridad Pública de los Estados y del Distrito Federal		0.00	0.00	0.00	0.00	0.00	0.00	0.00
a8) Fondo de Aportaciones para el Fortalecimiento de las Entidades Federativas		0.00	0.00	0.00	0.00	0.00	0.00	0.00
B.Convenios (B= b1+b2+b3+b4)	3.00	6,206,812.23	6,206,815.23	6,206,812.23	6,206,812.23	0.00	6,206,812.23	6,206,809.23
b1) Convenios de Protección Social en Salud		0.00	0.00	0.00	0.00	0.00	0.00	0.00
b2) Convenios de Descentralización	2.00	759,680.00	759,682.00	759,680.00	759,680.00	0.00	759,680.00	759,678.00
b3) Convenios de Reasignación		5,447,132.23	5,447,132.23	5,447,132.23	5,447,132.23	0.00	5,447,132.23	5,447,132.23
b4) Otros Convenios y Subsidios	1.00	0.00	1.00	0.00	0.00	0.00	0.00	-1.00
C. Fondo Distintos de Aportaciones (C= c1+c2)		0.00	0.00	0.00	0.00	0.00	0.00	0.00
c1) Fondo para Entidades Federativas y Municipios Productores de Hidrocarburos		0.00	0.00	0.00	0.00	0.00	0.00	0.00
c2) Fondo Minero		0.00	0.00	0.00	0.00	0.00	0.00	0.00
D.Transferencias, Subsidios y Subvenciones, y Pensiones y Jubilaciones		0.00	0.00	0.00	0.00	0.00	0.00	0.00
E. Otras Transferencias Federales Etiquetadas		0.00	0.00	0.00	0.00	0.00	0.00	0.00
II. Total de Transferencias Federales Etiquetadas (II=A+B+C+D+E)	229,519,349.84	6,206,812.23	235,726,162.07	183,278,843.74	183,278,843.74	0.00	183,278,843.74	-46,240,506.10
III. Ingresos Derivados de Financiamientos (III = A)	0.00	0.00	0.00	0.00	0.00	0.00	0.00	0.00
A. Ingresos Derivados de Financiamientos	0.00	0.00	0.00	0.00	0.00	0.00	0.00	0.00
IV. Total de Ingresos (IV= I+II+III)	1,680,575,356.41	6,910,354.23	1,687,485,710.64	876,812,742.72	876,812,742.72	0.00	876,812,742.72	-803,762,613.69
Datos Informativos								
1. Ingresos Derivados de Financiamientos con Fuente de Pago de Ingresos de Libre Disposición	0.00	0.00	0.00	0.00	0.00	0.00	0.00	0.00
2. Ingresos Derivados de Financiamientos con Fuente de Pago de Transferencias Federales Etiquetadas	0.00	0.00	0.00	0.00	0.00	0.00	0.00	0.00
3. Ingresos Derivados de Financiamientos (3= 1+ 2)	0.00	0.00	0.00	0.00	0.00	0.00	0.00	0.00

"Bajo protesta de decir verdad declaramos que los estados financieros y sus notas, son razonablemente correctos y son responsabilidad del emisor."

Municipio de Nogales
Estado Analítico del Ejercicio del Presupuesto de Egresos
Clasificación por Objeto del Gasto (Capítulo y Concepto)
Del 1 de Enero Al 30 de Septiembre del 2022



NOGALES



ESTADOS UNIDOS MEXICANOS
MUNICIPIO DE NOGALES
2022

Concepto	Egresos					Subejercicio
	Aprobado	Ampliaciones/ (Reducciones)	Modificado	Devengado	Pagado	
I.Gasto No Etiquetado(I=A+B+C+D+F+G+H+I)	1,080,768,935.66	- 22,155,213.50	1,058,613,722.16	540,214,037.92	514,595,151.11	518,399,684.24
A. Servicios Personales (A=a1+a2+a3+a4+a5+a6+a7)	316,597,085.29	- 0.00	316,597,085.29	208,565,272.20	185,518,049.68	108,031,813.09
a1) Remuneraciones al Personal de Carácter Permanente	160,162,101.27	- 2,172,852.58	162,334,953.85	116,703,392.56	116,693,699.01	45,631,561.29
a2) Remuneraciones al Personal de Carácter Transitorio	382,221.84	- 12,336.14	369,885.70	-	-	369,885.70
a3) Remuneraciones Adicionales y Especiales	58,154,754.31	- 12,521,544.44	45,633,209.87	46,659,947.99	23,628,920.62	24,016,350.76
a4) Seguridad Social	75,018,784.83	- 15,070,033.42	59,948,751.41	29,381,797.51	29,381,797.51	30,566,953.90
a5) Otras Prestaciones Sociales y Económicas	6,879,223.04	- 14,756,391.43	21,635,614.47	15,650,634.14	15,644,132.54	5,984,980.33
a6) Previsiones	15,000,000.00	- 14,368,418.89	631,581.11	-	-	631,581.11
a7) Pago de Estimulos a Servidores Públicos	1,000,000.00	-	1,000,000.00	169,500.00	169,500.00	830,500.00
B. Materiales y Suministros (B=b1+b2+b3+b4+b5+b6+b7+b8+b9)	81,987,534.41	- 6,040,098.43	75,947,435.98	51,430,298.83	50,174,859.91	36,597,334.01
b1) Materiales de Administración, Emisión de Documentos y Artículos Oficiales	4,941,223.60	- 184,530.69	4,756,692.91	2,317,573.77	2,292,313.85	2,808,180.52
b2) Alimentos y Utensilios	1,474,714.72	- 343,336.28	1,131,378.44	1,014,057.03	1,013,988.44	803,993.97
b3) Materias Primas y Materiales de Producción y Comercialización	10,245,764.60	- 2,486,367.42	7,759,397.18	9,045,784.41	8,263,721.72	3,687,347.61
b4) Materiales y Artículos de Construcción y de Reparación	3,463,349.81	- 207,498.21	3,255,851.60	1,304,947.48	1,285,754.60	2,365,900.54
b5) Productos Químicos, Farmacéuticos y de Laboratorio	40,517,797.85	- 237,059.99	40,280,737.86	25,049,845.34	25,049,603.23	15,705,012.50
b6) Combustibles, Lubrificantes y Aditivos	3,497,826.21	- 513,890.13	2,983,936.08	395,347.21	328,166.70	3,616,369.13
b7) Vestuario, Blancos, Prendas de Protección y Artículos Deportivos	1,541,243.63	- 1,009,070.88	532,172.75	459,987.25	459,987.25	72,185.50
b8) Materiales y Suministros Para Seguridad	123,747,518.56	- 12,563,161.13	111,184,357.43	11,842,756.34	11,481,324.12	7,538,344.24
b9) Herramientas, Refacciones y Accesorios Menores	19,643,087.63	- 5,290,568.74	14,352,518.89	79,667,481.47	79,039,773.38	56,643,198.22
C. Servicios Generales (C=c1+c2+c3+c4+c5+c6+c7+c8+c9)	36,101,480.21	- 67,387.90	36,034,092.31	13,083,630.03	13,013,173.78	6,883,548.00
c1) Servicios Básicos	16,036,491.23	- 3,350,786.98	12,685,704.25	29,150,544.31	29,150,544.31	11,850,126.34
c2) Servicios de Arrendamiento	16,231,138.76	- 1,010,273.09	15,220,865.67	9,246,962.77	9,080,609.09	10,140,315.44
c3) Servicios Profesionales, Científicos, Técnicos y Otros Servicios	11,360,363.99	- 2,364,637.39	8,995,726.60	6,340,407.06	6,522,059.43	8,679,541.53
c4) Servicios Financieros, Bancarios y Comerciales	9,365,504.25	- 436,014.17	8,929,490.08	2,350,937.30	2,305,353.26	6,644,789.30
c5) Servicios de Instalación, Reparación, Mantenimiento y Conservación	2,398,116.96	- 205,220.10	2,192,896.86	1,235,045.76	1,235,045.76	2,589,083.02
c6) Servicios de Comunicación Social y Publicidad	5,552,120.48	- 846,243.16	4,705,877.32	4,908,327.96	4,782,702.55	1,490,035.68
c7) Servicios de Traslado y Viáticos	7,059,215.05	- 6,748,554.70	310,660.35	6,810,302.14	6,810,302.14	1,368,291.30
c8) Servicios Oficiales	177,170,771.44	- 116,106.46	176,954,664.98	116,720,514.54	114,065,607.81	60,334,150.44
c9) Otros Servicios Generales	99,237,606.86	- 66,423.00	99,304,029.86	71,552,134.49	69,830,377.48	27,751,895.37
D. Transferencias, Asignaciones, Subsidios y Otras Ayudas (D=d1+d2+d3+d4+d5+d6+d7+d8+d9)	45,613,680.03	- 182,529.46	45,431,150.57	22,155,129.62	21,221,979.90	23,276,020.95
d1) Transferencias Internas y Asignaciones al Sector Público	30,000,000.00	-	30,000,000.00	22,512,791.16	22,512,791.16	7,487,208.84
d2) Transferencias al Resto del Sector Público	-	-	-	-	-	-
d3) Subsidios y Subvenciones	-	-	-	-	-	-
d4) Ayudas Sociales	-	-	-	-	-	-
d5) Pensiones y Jubilaciones	-	-	-	-	-	-
d6) Transferencias a Fideicomisos, Mandatos y Otros Análogos	-	-	-	-	-	-
d7) Transferencias a la Seguridad Social	-	-	-	-	-	-
d8) Donativos	-	-	-	-	-	-
d9) Transferencias al Exterior	2,319,484.55	-	2,319,484.55	500,459.27	500,459.27	1,819,025.28

E. Bienes Muebles, Inmuebles e Intangibles (E=e1+e2+e3+e4+e5+e6+e7+e8+e9)	43,900,511.99	-	1,317,205.53	42,583,306.46	30,425,717.54	29,921,446.94	12,157,588.92
e1) Mobiliario y Equipo de Administración	7,060,605.17	-	562,708.15	6,497,897.02	3,175,063.24	2,739,787.18	3,322,833.78
e2) Mobiliario y Equipo Educativo y Recreativo	1,557,280.22	-	58,264.72	1,499,015.50	275,458.17	275,233.64	1,223,557.33
e3) Equipo e Instrumental Médico y de Laboratorio	1,200,012.00	-	1,124,082.96	75,929.04	70,916.60	70,916.60	5,012.44
e4) Vehículos y Equipo de Transporte	25,835,339.39	-	2,220,930.78	28,056,270.17	25,077,065.19	25,077,065.18	2,979,204.98
e5) Equipo de Defensa y Seguridad	6,632,363.16	-	2,200,255.55	4,432,107.61	1,288,974.34	1,220,204.34	3,143,133.27
e6) Maquinaria, Otros Equipos y Herramientas	12.00	-	6,000.00	6,012.00	-	-	6,012.00
e7) Activos Biológicos	1,000,000.00	-	-	1,000,000.00	-	-	1,000,000.00
e8) Bienes Inmuebles	614,900.05	-	401,175.07	1,016,075.12	538,240.00	538,240.00	477,835.12
e9) Activos Intangibles	257,634,687.38	-	1,718,991.36	255,915,696.02	52,077,674.70	52,077,674.70	203,838,021.32
F. Inversión Pública (F=f1+f2+f3)	247,634,687.38	-	593,748.63	247,040,938.75	51,199,580.82	51,199,580.82	195,841,357.93
f1) Obra Pública en Bienes de Dominio Público	10,000,000.00	-	1,125,242.73	8,874,757.27	878,093.88	878,093.88	7,996,663.39
f2) Obra Pública en Bienes Propios	-	-	-	-	-	-	-
f3) Proyectos Productivos y Acciones de Fomento	35,589,702.54	-	33,556,633.90	2,033,068.64	-	-	2,033,068.64
G. Inversiones Financieras y Otras Provisiones (G=g1+g2+g3+g4+g5+g6+g7)	-	-	-	-	-	-	-
g1) Inversiones Para el Fomento de Actividades Productivas	-	-	-	-	-	-	-
g2) Acciones y Participaciones de Capital	-	-	-	-	-	-	-
g3) Compra de Títulos y Valores	-	-	-	-	-	-	-
g4) Concesión de Préstamos	-	-	-	-	-	-	-
g5) Inversiones en Fideicomisos, Mandatos y Otros Análogos Fideicomiso de Desastres Naturales (Informa)	-	-	-	-	-	-	-
g6) Otras Inversiones Financieras	35,589,702.54	-	33,556,633.90	2,033,068.64	-	-	2,033,068.64
g7) Provisiones para Contingencias y Otras Erogaciones Especiales	-	-	-	-	-	-	-
H. Participaciones y Aportaciones (H=h1+h2+h3)	-	-	-	-	-	-	-
h1) Participaciones	-	-	-	-	-	-	-
h2) Aportaciones	-	-	-	-	-	-	-
h3) Convenios	-	-	-	-	-	-	-
I. Deuda Pública (I=i1+i2+i3+i4+i5+i6+i7)	44,141,124.05	-	4,049,535.81	40,091,588.24	1,327,078.64	3,797,738.69	38,764,509.60
i1) Amortización de la Deuda Pública	1,215,537.19	-	-	1,215,537.19	1,215,537.19	3,686,197.24	-
i2) Intereses de la Deuda Pública	911,202.95	-	810,683.76	1,721,886.71	111,541.45	111,541.45	1,610,345.26
i3) Comisiones de la Deuda Pública	-	-	-	-	-	-	-
i4) Gastos de la Deuda Pública	-	-	-	-	-	-	-
i5) Costo por Coberturas	-	-	-	-	-	-	-
i6) Apoyos Financieros	-	-	-	-	-	-	-
i7) Adeudos de Ejercicios Fiscales Anteriores (ADEFAS)	42,014,383.91	-	4,860,219.57	37,154,164.34	-	-	37,154,164.34
II. Gasto Etiquetado (II=A+B+C+D+F+G+H+I)	130,451,545.69	-	29,065,567.73	159,517,113.42	137,796,287.75	137,796,287.74	21,720,825.67
A. Servicios Personales (A=a1+a2+a3+a4+a5+a6+a7)	88,445,798.10	-	-	88,445,798.10	88,445,798.10	88,445,798.10	-
a1) Remuneraciones al Personal de Carácter Permanente	63,554,811.59	-	-	63,554,811.59	63,554,811.59	63,554,811.59	-
a2) Remuneraciones al Personal de Carácter Transitorio	-	-	-	-	-	-	-
a3) Remuneraciones Adicionales y Especiales	259,510.04	-	-	259,510.04	259,510.04	259,510.04	-
a4) Seguridad Social	24,631,476.47	-	-	24,631,476.47	24,631,476.47	24,631,476.47	-
a5) Otras Prestaciones Sociales y Económicas	-	-	-	-	-	-	-
a6) Previsiones	-	-	-	-	-	-	-
a7) Pago de Estímulos a Servidores Públicos	-	-	-	-	-	-	-
B. Materiales y Suministros (B=b1+b2+b3+b4+b5+b6+b7+b8+b9)	2,269,583.25	-	2,586,002.57	4,855,585.82	3,595,984.72	3,595,984.71	1,259,601.10
b1) Materiales de Administración, Emisión de Documentos y Artículos Oficiales	-	-	-	-	-	-	-
b2) Alimentos y Utensilios	-	-	-	-	-	-	-
b3) Materias Primas y Materiales de Producción y Comercialización	-	-	-	-	-	-	-

g7) Provisiones para Contingencias y Otras Erogaciones Especiales	-	-	-	-	-	-	-	-	-
H. Participaciones y Aportaciones (H=h1+h2+h3)	-	-	-	-	-	-	-	-	-
h1) Participaciones	-	-	-	-	-	-	-	-	-
h2) Aportaciones	-	-	-	-	-	-	-	-	-
h3) Convenios	-	-	-	-	-	-	-	-	-
I. Deuda Pública (I=i1+i2+i3+i4+i5+i6+i7)	33,797,738.69	33,797,738.69	33,797,738.69	33,797,738.69	33,797,738.69	33,797,738.69	33,797,738.69	33,797,738.69	33,797,738.69
i1) Amortización de la Deuda Pública	-	-	-	-	-	-	-	-	-
i2) Intereses de la Deuda Pública	33,797,738.69	33,797,738.69	33,797,738.69	33,797,738.69	33,797,738.69	33,797,738.69	33,797,738.69	33,797,738.69	33,797,738.69
i3) Comisiones de la Deuda Pública	-	-	-	-	-	-	-	-	-
i4) Gastos de la Deuda Pública	-	-	-	-	-	-	-	-	-
i5) Costo por Coberturas	-	-	-	-	-	-	-	-	-
i6) Apoyos Financieros	-	-	-	-	-	-	-	-	-
i7) Adeudos de Ejercicios Fiscales Anteriores (ADEFAS)	-	-	-	-	-	-	-	-	-
III. Total de Egresos: (III = I + II)	1,211,220,481.35	6,910,354.23	1,218,130,835.58	678,010,325.67	648,593,700.16	540,120,509.91			

"Bajo protesta de decir verdad declaramos que los estados financieros y sus notas, son razonablemente correctos y son responsabilidad del emisor."

Municipio de Nogales
 Estado Analítico del Ejercicio del Presupuesto de Egresos
 Clasificación Administrativa-LDF
 Del 1 de Enero Al 30 de Septiembre del 2022



Concepto	Egresos					Subejercicio
	Aprobado	Ampliaciones/ (Reducciones)	Modificado	Devengado	Pagado	
I.Gasto No Etiquetado	1,211,220,481.35	-	1,189,065,267.85	670,665,583.61	641,248,958.11	518,399,684.24
OFICINA DE REGIDORES	13,991,335.50	57,491.67	14,048,827.17	10,161,854.39	9,376,793.11	3,886,972.78
DESPACHO DEL SINDICO	13,783,198.19	18,627.81	13,801,826.00	6,407,005.44	6,005,730.14	7,394,820.56
DESPACHO DEL PRESIDENTE	15,024,929.76	-	14,756,114.96	10,568,877.52	9,904,356.11	4,187,237.44
SECRETARIA PARTICULAR	760,000.00	242,027.17	1,002,027.17	688,566.73	675,587.84	313,460.44
DESPACHO DEL SECRETARIO	56,904,467.32	-	40,925,302.93	20,710,899.60	19,306,581.05	20,214,403.33
SERVICIOS DE GOBIERNO	-	1,485,724.16	1,485,724.16	685,168.66	615,704.79	800,555.50
COMISARIAS	-	377,315.32	377,315.32	272,819.56	242,702.77	104,495.76
PROTECCION CIVIL	1,703,596.96	1,107,676.46	2,811,273.42	2,190,487.12	2,128,891.96	620,786.30
JUZGADO CALIFICADOR	530,000.00	8,295,373.96	8,825,373.96	6,167,312.89	5,617,608.34	2,658,061.07
INSPECCION Y VIGILANCIA	382,417.88	4,256,322.10	4,638,739.98	3,353,877.33	3,093,842.52	1,284,862.65
ACCION CIVICA	115,000.00	1,002,731.76	1,117,731.76	471,955.82	424,485.86	645,775.94
DESPACHO DEL TESORERO	24,580,836.24	-	4,865,872.51	3,456,602.36	3,313,436.13	1,409,270.15
DIRECCION DE INGRESOS	6,900,177.00	11,216,262.91	18,116,439.91	9,004,893.44	8,345,185.03	9,111,546.47
DIRECCION DE CATASTRO	4,332,793.21	3,196,180.95	7,528,974.16	4,957,247.18	4,706,152.69	2,571,726.98
DIRECCION DE EGRESOS Y CONTABILIDAD	216,928,673.68	-	190,145,279.44	116,295,740.24	113,000,373.05	73,849,539.20
PROGRAMACION Y PRESUPUESTO	-	784,849.16	784,849.16	532,234.42	486,232.40	252,614.74
DESPACHO DEL DIRECTOR DE SERVICIOS PUBLICOS	59,947,242.73	-	7,648,048.23	5,397,810.64	5,052,857.37	2,250,237.59
ALUMBRADO PUBLICO	47,848,595.72	-	46,240,066.16	37,107,404.61	36,484,890.73	9,132,661.55
LIMPIA Y RECOLECCION DE BASUFA	35,770,502.76	46,112,365.02	81,882,867.78	60,911,505.99	58,652,656.35	20,971,361.79
RELLENO SANITARIO Y CENTRO DE TRANSPARENCIA	197,276.81	5,798,787.64	5,996,064.45	3,670,783.86	3,399,076.72	2,325,280.59
RASPADO Y NOVELACION DE CALLES	10,291,593.84	8,884,890.58	19,176,484.42	10,964,379.77	10,796,747.85	8,212,104.65
DESPACHO DEL DIRECTOR SEGURIDAD PUBLICA	143,919,206.78	-	139,577,755.11	3,513,000.23	3,262,850.16	828,451.44
DEPTO. DE POLICIA PREVENTIVA	27,108,406.80	83,355,857.97	110,464,264.77	78,491,866.15	73,105,967.60	31,972,398.62
DEPTO. DE TRANSITO MUNICIPAL	2,000,690.40	32,201,981.68	34,202,672.08	26,721,502.33	24,759,847.67	7,481,169.75
ADMINISTRACION	18,571,377.86	9,184,925.09	27,756,302.95	17,499,503.17	16,907,738.36	10,256,799.78
DELEGACION SUR	12.00	2,304,755.86	2,304,767.86	1,915,984.00	1,805,766.56	388,783.86
DELEGACION ESTE	-	5,279,682.95	5,279,682.95	3,369,084.86	3,035,690.21	1,910,598.09
SUB DELEGACION PONIENTE	-	4,496,071.61	4,496,071.61	3,436,882.37	3,188,687.32	1,059,189.24
SUB DELAGACION NOROESTE	-	2,647,335.90	2,647,335.90	2,004,324.14	1,848,103.05	643,011.76
DESPACHO DEL CONTRALOR	7,269,111.94	603,484.18	6,665,627.76	4,812,582.43	4,440,753.49	1,853,045.33

DIRECCION DE ASUNTOS INTERNOS	615,761.59	615,761.59	409,102.14	364,753.40	206,659.45
DESPACHO DEL OFICIAL	16,890,606.63	20,748,043.62	8,757,587.19	8,439,617.51	11,990,456.43
DESPACHO DEL SUB OFICIAL	3,335,717.15	3,400,717.15	2,226,608.67	2,021,264.29	1,174,108.48
RECURSOS HUMANOS	3,924,040.96	62,533,052.96	44,770,407.47	44,512,050.41	17,762,645.49
BIENES Y SERVICIOS	200,036.00	5,047,925.11	3,124,970.18	2,903,517.00	2,122,990.93
RASTRO	4,086,988.00	2,100,283.89	4,150,140.51	4,018,930.40	2,037,131.38
TALLER MUNICIPAL	892,000.00	1,331,566.19	986,251.09	906,571.16	1,237,315.10
DESPACHO DEL DIRECTOR DE COMUNICACION SOCIAL	14,579,582.76	14,579,582.76	10,114,072.79	9,617,752.44	4,465,509.97
DESPACHO DEL DIRECTOR DE DESARROLLO SOCIAL	18,553,968.26	19,480,766.96	13,277,936.62	12,352,325.44	6,202,830.34
DESPACHO DEL DIR. DE ECONOMIA	4,159,695.46	34,977.77	2,222,789.13	1,989,733.31	1,901,928.56
DESPACHO DEL SECRETARIO DE OBRAS PUBLICAS	27,988,760.95	23,226,782.32	3,220,893.01	2,927,129.92	1,541,085.62
COORDINACION ADMINISTRATIVA:	7,676,293.68	2,827,410.54	7,445,827.66	7,076,501.69	3,057,876.56
DIRECCION DE OBRAS PUBLICAS	257,634,687.38	589,775.28	53,550,616.26	53,414,787.21	204,673,846.40
DEPTO. DE PRESUPUESTO Y SUPERVISION	-	2,221,871.82	1,615,702.88	1,478,721.67	606,168.94
DEPTO. DE CONSTRUCCION Y CONSERVACION	-	5,057,675.99	3,712,349.31	3,471,354.73	1,345,326.68
DEPTO. DE ESTUDIOS Y PROYECTOS	-	3,189,545.43	2,296,787.39	2,085,845.61	892,758.04
DEPTO DE CONTRATOS Y LICITACIONES	-	940,328.65	787,575.34	727,607.13	152,753.31
DEPTO DE VIALIDAD Y TRANSITO	-	2,754,087.25	2,244,479.23	2,094,601.01	509,608.02
DIR. ADVA DE ORDENAMIENTO URBANO	2,003,024.84	2,348,840.34	2,526,683.16	2,067,531.31	1,825,182.02
DEPTO. DE EVAL DE PROY. URBANOS	-	574,153.31	333,904.92	324,244.98	240,248.39
DEPTO. DE ADMINISTRACION URBANA	-	1,130,391.61	932,440.17	866,898.78	197,951.44
DEPTO. DE ADMON Y PRESERV ECOLOGICA	-	857,086.52	610,938.84	531,151.07	246,147.68
DEPTO. DE LICENCIAS DE CONSTRUCCION	-	1,165,230.66	967,291.80	894,770.35	197,938.86
DESPACHO DEL DIRECTOR JURIDICO	5,028,223.94	214,106.56	3,502,900.73	3,118,405.10	1,739,429.77
DESPACHO DEL DIRECTOR DE EDUCACION	13,182,683.82	285,115.60	7,606,035.77	7,559,843.37	5,861,763.65
SUB-DIRECCION DE EDUCACION	-	736,031.16	498,154.70	451,831.88	237,876.46
DESPACHO DEL DEIRECTOR DE SALUD	9,814,409.91	26,525.85	6,932,769.20	6,519,253.42	2,908,166.56
DESPACHO DE DIRECTOR DE IMAGEN URBANA	18,177,132.69	12,547,990.28	3,716,739.84	3,428,298.14	1,912,402.57
LIMPIA Y BARRIDO DE CALLES	2,062,291.66	4,573,613.66	4,180,781.29	3,895,392.45	2,455,124.03
PANTEONES, PARQUES Y JARDINES	6,814,657.30	6,539,744.07	8,692,899.68	8,204,642.45	4,661,501.69
DEPTO DE REPARTO DE AGUA	1,800,959.66	951,253.24	1,241,575.30	1,116,050.79	1,510,643.60
DESPACHO DE DIRECTOR DE JUVENTUD	2,870,983.60	2,491.89	1,951,109.75	1,812,094.34	917,381.96
DESPACHO DE DIRECTOR DE INFOMATICA	8,519,995.81	810,811.04	6,315,104.34	6,070,188.12	3,015,702.51
II. Gasto Etiquetado	-	29,065,567.73	7,344,742.06	7,344,742.05	21,720,825.67
OFICINA DE REGIDORES	-	-	-	-	-
DESPACHO DEL SINDICO	-	-	-	-	-
DESPACHO DEL PRESIDENTE	-	-	-	-	-
SECRETARIA PARTICULAR	-	-	-	-	-
DESPACHO DEL SECRETARIO	-	-	-	-	-

SERVICIOS DE GOBIERNO	-	-	-	-	-	-	-	-	-
COMISARIAS	-	-	-	-	-	-	-	-	-
PROTECCION CIVIL	759,680.00	759,680.00	759,680.00	713,460.18	713,460.16	46,219.82	-	-	-
JUZGADO CALIFICADOR	-	-	-	-	-	-	-	-	-
INSPECCION Y VIGILANCIA	-	-	-	-	-	-	-	-	-
ACCION CIVICA	-	-	-	-	-	-	-	-	-
DESPACHO DEL TESORERO	-	-	-	-	-	-	-	-	-
DIRECCION DE INGRESOS	-	-	-	-	-	-	-	-	-
DIRECCION DE CATASTRO	-	-	-	-	-	-	-	-	-
DIRECCION DE EGRESOS Y CONTABILIDAD	-	-	-	-	-	-	-	-	-
PROGRAMACION Y PRESUPUESTO	-	-	-	-	-	-	-	-	-
DESPACHO DEL DIRECTOR DE SERVICIOS PUBLICOS	-	-	-	-	-	-	-	-	-
ALUMBRADO PUBLICO	-	-	-	-	-	-	-	-	-
LIMPIA Y RECOLECCION DE BASURA	-	-	-	-	-	-	-	-	-
RELLENO SANITARIO Y CENTRO DE TRANSPARENCIA	-	-	-	-	-	-	-	-	-
RASPADO Y NOVELACION DE CALLES	-	-	-	-	-	-	-	-	-
DESPACHO DEL DIRECTOR SEGURIDAD PUBLICA	-	-	-	-	-	-	-	-	-
DEPTO. DE POLICIA PREVENTIVA	2,430,002.57	2,430,002.57	2,430,002.57	1,215,001.29	1,215,001.30	1,215,001.28	-	-	-
DEPTO. DE TRANSITO MUNICIPAL	-	-	-	-	-	-	-	-	-
ADMINISTRACION	-	-	-	-	-	-	-	-	-
DELEGACION SUR	-	-	-	-	-	-	-	-	-
DELEGACION ESTE	-	-	-	-	-	-	-	-	-
SUB DELEGACION PONIENTE	-	-	-	-	-	-	-	-	-
SUB DELAGACION NOROESTE	-	-	-	-	-	-	-	-	-
DESPACHO DEL CONTRALOR	-	-	-	-	-	-	-	-	-
DIRECCION DE ASUNTOS INTERNOS	-	-	-	-	-	-	-	-	-
DESPACHO DEL OFICIAL	-	-	-	-	-	-	-	-	-
DESPACHO DEL SUB OFICIAL	-	-	-	-	-	-	-	-	-
RECURSOS HUMANOS	-	-	-	-	-	-	-	-	-
BIENES Y SERVICIOS	-	-	-	-	-	-	-	-	-
RASTRO	-	-	-	-	-	-	-	-	-
TALLER MUNICIPAL	-	-	-	-	-	-	-	-	-
DESPACHO DEL DIRECTOR DE COMUNICACION SOCIAL	-	-	-	-	-	-	-	-	-
DESPACHO DEL DIRECTOR DE DESARROLLO SOCIAL	-	-	-	-	-	-	-	-	-
DESPACHO DEL DIR. DE ECONOMIA	-	-	-	-	-	-	-	-	-
DESPACHO DEL SECRETARIO DE OBRAS PUBLICAS	-	-	-	-	-	-	-	-	-
COORDINACION ADMINISTRATIVA	-	-	-	-	-	-	-	-	-
DIRECCION DE OBRAS PUBLICAS	25,875,885.16	25,875,885.16	25,875,885.16	5,416,280.59	5,416,280.59	20,459,604.57	-	-	-
DEPTO. DE PRESUPUESTO Y SUPERVISION	-	-	-	-	-	-	-	-	-

DEPTO. DE CONSTRUCCION Y CONSERVACION	-	-	-	-	-	-	-	-	-
DEPTO. DE ESTUDIOS Y PROYECTOS	-	-	-	-	-	-	-	-	-
DEPTO DE CONTRATOS Y LICITACIONES	-	-	-	-	-	-	-	-	-
DEPTO DE VIALIDAD Y TRANSITO	-	-	-	-	-	-	-	-	-
DIR. ADVA DE ORDENAMIENTO URBANO	-	-	-	-	-	-	-	-	-
DEPTO. DE EVAL DE PROY. URBANOS	-	-	-	-	-	-	-	-	-
DEPTO. DE ADMINISTRACION URBANA	-	-	-	-	-	-	-	-	-
DEPTO. DE ADMON Y PRESERV ECOLOGICA	-	-	-	-	-	-	-	-	-
DEPTO. DE LICENCIAS DE CONSTRUCCION	-	-	-	-	-	-	-	-	-
DESPACHO DEL DIRECTOR JURIDICO	-	-	-	-	-	-	-	-	-
DESPACHO DEL DIRECTOR DE EDUCACION	-	-	-	-	-	-	-	-	-
SUB-DIRECCION DE EDUCACION	-	-	-	-	-	-	-	-	-
DESPACHO DEL DEIRECTOR DE SALUD	-	-	-	-	-	-	-	-	-
DESPACHO DE DIRECTOR DE IMAGEN URBANA	-	-	-	-	-	-	-	-	-
LIMPIA Y BARRIDO DE CALLES	-	-	-	-	-	-	-	-	-
PANTEONES, PARQUES Y JARDINES	-	-	-	-	-	-	-	-	-
DEPTO DE REPARTO DE AGUA	-	-	-	-	-	-	-	-	-
DESPACHO DE DIRECTOR DE JUVENTUD	-	-	-	-	-	-	-	-	-
DESPACHO DE DIRECTOR DE INFOMATICA	-	-	-	-	-	-	-	-	-
III. Total de Egresos (III = I + II)	1,211,220,481.35	6,910,354.23	1,218,130,835.58	678,010,325.67	648,593,700.16	540,120,509.91			

"Bajo protesta de decir verdad declaramos que los estados financieros y sus notas, son razonablemente correctos y son responsabilidad del emisor."

CONCEPTO	Egresos					Subejercicio
	Aprobado	Ampliaciones/ (Reducciones)	Modificado	Devengado	Pagado	
I.Gasto No Etiquetado(I=A+B+C+D)	1,211,220,481.35	22,155,213.50	1,189,065,267.85	670,665,583.61	641,248,958.11	518,399,684.24
A. Gobierno (A=a1+a2+a3+a4+a5+a6+a7+a8)	606,486,857.54	26,877,240.29	579,609,617.25	386,922,600.16	367,774,379.35	192,687,017.09
a1) Legislación	13,991,335.50	57,491.67	14,048,827.17	10,161,854.39	9,376,793.11	3,886,972.78
a2) Justicia	-	-	-	-	-	-
a3) Coordinación de la Política de Gobierno	92,816,237.09	356,255.28	92,459,981.81	52,939,462.44	49,113,917.54	39,520,519.37
a4) Relaciones Exteriores	-	-	-	-	-	-
a5) Asuntos Financieros y Hacendarios	174,803,617.39	27,251,529.14	147,552,088.25	99,121,900.31	96,053,640.61	48,430,187.94
a6) Seguridad Nacional	-	-	-	-	-	-
a7) Asuntos de Orden Público y de Seguridad Interior	193,303,290.80	985,298.27	194,288,589.07	139,131,501.61	130,032,410.13	55,157,087.46
a8) Otros Servicios Generales	131,572,376.76	312,245.81	131,260,130.95	85,567,881.41	83,197,617.96	45,692,249.54
B. Desarrollo Social (B=b1+b2+b3+b4+b5+b6+b7)	522,635,065.61	8,806,540.37	531,441,605.98	246,395,376.99	237,687,106.76	285,046,228.99
b1) Protección Ambiental	-	-	-	-	-	-
b2) Vivienda y Servicios a la Comunidad	496,766,988.28	7,761,359.65	504,528,347.93	229,407,307.57	221,344,083.75	275,121,040.36
b3) Salud	9,814,409.91	26,525.85	9,840,935.76	6,932,769.20	6,519,253.42	2,908,166.56
b4) Recreación, Cultura y Otras Manifestaciones Sociales	2,870,983.60	2,491.89	2,868,491.71	1,951,109.75	1,812,094.34	917,381.96
b5) Educación	13,182,683.82	1,021,146.76	14,203,830.58	8,104,190.47	8,011,675.25	6,099,640.11
b6) Protección Social	-	-	-	-	-	-
b7) Otros Asuntos Sociales	-	-	-	-	-	-
C. Desarrollo Económico (C=c1+c2+c3+c4+c5+c6+c7+c8+c9)	4,159,695.46	34,977.77	4,124,717.69	2,222,789.13	1,989,733.31	1,901,928.56
c1) Asuntos Económicos, Comerciales y Laborales en General	4,159,695.46	34,977.77	4,124,717.69	2,222,789.13	1,989,733.31	1,901,928.56
c2) Agropecuaria, Silvicultura, Pesca y Caza	-	-	-	-	-	-
c3) Combustibles y Energía	-	-	-	-	-	-
c4) Minería, Manufacturas y Construcción	-	-	-	-	-	-
c5) Transporte	-	-	-	-	-	-
c6) Comunicaciones	-	-	-	-	-	-
c7) Turismo	-	-	-	-	-	-
c8) Ciencia, Tecnología e Innovación	-	-	-	-	-	-
c9) Otras Industrias y Otros Asuntos Económicos	-	-	-	-	-	-
D. Otras No Clasificadas en Funciones Anteriores (D=d1+d2+d3+d4)	77,938,862.74	4,049,535.81	73,889,326.93	35,124,817.33	33,797,738.69	38,764,509.60
d1) Transacciones de la Deuda Pública / Costo Financiero de la Deuda	35,924,478.83	810,683.76	36,735,162.59	35,124,817.33	33,797,738.69	1,610,345.26
d2) Transferencias, Participaciones y Aportaciones Entre Diferentes Niveles y Ordenes de Gob	-	-	-	-	-	-
d3) Saneamiento del Sistema Financiero	-	-	-	-	-	-
d4) Adeudos de Ejercicios Fiscales Anteriores	42,014,383.91	4,860,219.57	37,154,164.34	-	-	37,154,164.34
II.Gasto Etiquetado(II=A+B+C+D)	29,065,567.73	29,065,567.73	29,065,567.73	7,344,742.06	7,344,742.05	21,720,825.67
A. Gobierno (A=a1+a2+a3+a4+a5+a6+a7+a8)	-	3,189,682.57	3,189,682.57	1,928,461.47	1,928,461.46	3,189,682.57
a1) Legislación	-	-	-	-	-	-
a2) Justicia	-	-	-	-	-	-
a3) Coordinación de la Política de Gobierno	-	-	-	-	-	-
a4) Relaciones Exteriores	-	-	-	-	-	-
a5) Asuntos Financieros y Hacendarios	-	-	-	-	-	-
a6) Seguridad Nacional	-	-	-	-	-	-
a7) Asuntos de Orden Público y de Seguridad Interior	-	3,189,682.57	3,189,682.57	1,928,461.47	1,928,461.46	1,261,221.10
a8) Otros Servicios Generales	-	-	-	-	-	-
B. Desarrollo Social (B=b1+b2+b3+b4+b5+b6+b7)	-	25,875,885.16	25,875,885.16	5,416,280.59	5,416,280.59	25,875,885.16
b1) Protección Ambiental	-	-	-	-	-	-
b2) Vivienda y Servicios a la Comunidad	-	25,875,885.16	25,875,885.16	5,416,280.59	5,416,280.59	20,459,604.57
b3) Salud	-	-	-	-	-	-
b4) Recreación, Cultura y Otras Manifestaciones Sociales	-	-	-	-	-	-
b5) Educación	-	-	-	-	-	-
b6) Protección Social	-	-	-	-	-	-
b7) Otros Asuntos Sociales	-	-	-	-	-	-
C. Desarrollo Económico (C=c1+c2+c3+c4+c5+c6+c7+c8+c9)	-	-	-	-	-	-
c1) Asuntos Económicos, Comerciales y Laborales en General	-	-	-	-	-	-
c2) Agropecuaria, Silvicultura, Pesca y Caza	-	-	-	-	-	-
c3) Combustibles y Energía	-	-	-	-	-	-
c4) Minería, Manufacturas y Construcción	-	-	-	-	-	-
c5) Transporte	-	-	-	-	-	-
c6) Comunicaciones	-	-	-	-	-	-
c7) Turismo	-	-	-	-	-	-
c8) Ciencia, Tecnología e Innovación	-	-	-	-	-	-
c9) Otras Industrias y Otros Asuntos Económicos	-	-	-	-	-	-
D. Otras No Clasificadas en Funciones Anteriores (D=d1+d2+d3+d4)	-	-	-	-	-	-
d1) Transacciones de la Deuda Pública / Costo Financiero de la Deuda	-	-	-	-	-	-
d2) Transferencias, Participaciones y Aportaciones Entre Diferentes Niveles y Ordenes de Gob	-	-	-	-	-	-
d3) Saneamiento del Sistema Financiero	-	-	-	-	-	-
d4) Adeudos de Ejercicios Fiscales Anteriores	-	-	-	-	-	-
III. Total de Egresos (III = I + II)	1,211,220,481.35	6,910,354.23	1,218,130,835.58	678,010,325.67	648,593,700.16	540,120,509.91

Bajo protesta de decir verdad declaramos que los estados financieros y sus notas, son razonablemente correctos y son responsabilidad del emisor.



Municipio de Nogales
 Estado Analítico del Ejercicio del Presupuesto de Egresos Detallado-LDF
 Clasificación de Servicios Personales por Categoría
 Del 1 de Enero al 30 de Septiembre de 2022
 (PESOS)



Concepto	Egresos				SubEjercicio	
	Aprobado	Ampliaciones/Reducciones	Modificado	Devengado		Pagado
I. Gasto No Etiquetado (I= A+B+C+D+E+F)	345,138,389.33	0.00	345,138,389.33	135,018,785.71	119,608,882.60	210,119,603.62
A.Personal Administrativo y de Servicio Publico	345,138,389.33	0.00	345,138,389.33	135,018,785.71	119,608,882.60	210,119,603.62
B.Magisterio	0.00	0.00	0.00	0.00	0.00	0.00
C.Servicios de Salud	0.00	0.00	0.00	0.00	0.00	0.00
c1)Personal Administrativo	0.00	0.00	0.00	0.00	0.00	0.00
c2)Personal Medico, Paramedico y Afin	0.00	0.00	0.00	0.00	0.00	0.00
D.Seguridad Publica	0.00	0.00	0.00	0.00	0.00	0.00
E.Gastos asociados a la implementacion de nuevas leyes federales o reformas a la mismas (E = e1 + e2)						
e1)Nombre del Programa o Ley 1	0.00	0.00	0.00	0.00	0.00	0.00
e2)Nombre del Programa o Ley 2	0.00	0.00	0.00	0.00	0.00	0.00
F.Sentencias laborales definitivas	0.00	0.00	0.00	0.00	0.00	0.00
II. Gasto Etiquetado (I= A+B+C+D+E+F)	59,904,494.06	0.00	59,904,494.06	59,904,494.06	59,904,494.06	0.00
A.Personal Administrativo y de Servicio Publico		0.00	0.00	0.00	0.00	0.00
B.Magisterio	0.00	0.00	0.00	0.00	0.00	0.00
C.Servicios de Salud	0.00	0.00	0.00	0.00	0.00	0.00
c1)Personal Administrativo	0.00	0.00	0.00	0.00	0.00	0.00
c2)Personal Medico, Paramedico y Afin	0.00	0.00	0.00	0.00	0.00	0.00
D.Seguridad Publica	59,904,494.06		59,904,494.06	59,904,494.06	59,904,494.06	0.00
E.Gastos asociados a la implementacion de nuevas leyes federales o reformas a la mismas (E = e1 + e2)						
e1)Nombre del Programa o Ley 1	0.00	0.00	0.00	0.00	0.00	0.00
e2)Nombre del Programa o Ley 2	0.00	0.00	0.00	0.00	0.00	0.00
F.Sentencias laborales definitivas	0.00	0.00	0.00	0.00	0.00	0.00
III. Total del Gasto en Servicios Personales (III = I + II)	405,042,883.39	0.00	405,042,883.39	194,923,279.77	179,513,376.66	210,119,603.62

"Bajo protesta de decir verdad declaramos que los estados financieros y sus notas, son razonablemente correctos y son responsabilidad del emisor."

INFORMACION
ADICIONAL POR EL
INSTITUTO
SUPERIOR DE
AUDITORIA Y
FISCALIZACION

**BALANZA DE COMPROBACION
DEL 01 DE ENERO AL 30 DE SEPTIEMBRE DEL 2022**




CLAVE	DENOMINACION	SALDO AL 01 DE ENERO DE 2022		MOVIMIENTOS ENERO A SEPTIEMBRE 2022		SALDOS FINALES AL 30 DE SEPTIEMBRE 2022		INGRESOS Y EGRESOS		BALANZA PREVIA	
		DEBE	HABER	DEBE	HABER	DEBE	HABER	DEBE	HABER	DEBE	HABER
1	ACTIVO	\$1,422,960,604.12	\$132,796,698.69	\$3,842,898,912.27	\$3,884,226,962.40	\$1,613,415,595.55	\$164,579,740.25	\$0.00	\$0.00	\$1,613,415,595.55	\$164,579,740.25
1.1	ACTIVO CIRCULANTE	\$202,000,595.36	\$0.00	\$3,749,990,534.91	\$3,566,216,994.70	\$385,774,135.47	\$0.00	\$0.00	\$0.00	\$385,774,135.47	\$0.00
1.1.1	Efectivo y equivalentes	\$65,610,272.81	\$0.00	\$2,521,285,253.74	\$2,364,716,523.15	\$223,147,003.40	\$0.00	\$0.00	\$0.00	\$223,147,003.40	\$0.00
111	EFFECTIVO	\$41,192.75	\$0.00	\$994,451,895.42	\$694,201,395.43	\$291,692.74	\$0.00	\$0.00	\$0.00	\$291,692.74	\$0.00
112	BANCOS/TESORERIA	\$66,392,774.72	\$0.00	\$1,526,803,358.32	\$1,370,517,127.72	\$222,679,005.32	\$0.00	\$0.00	\$0.00	\$222,679,005.32	\$0.00
116	DEPOSITOS DE FONDOS DE TERCEROS EN GARANTIA Y/O ADMINISTRACION	\$176,305.34	\$0.00	\$0.00	\$0.00	\$176,305.34	\$0.00	\$0.00	\$0.00	\$176,305.34	\$0.00
1.1.2	Derechos a recibir efectivo o equivalentes	\$132,883,206.68	\$0.00	\$1,193,953,152.10	\$1,191,106,223.13	\$135,730,135.65	\$0.00	\$0.00	\$0.00	\$135,730,135.65	\$0.00
112	CUENTAS POR COBRAR A CORTO PLAZO	\$0.00	\$0.00	\$660,230,396.54	\$660,230,396.54	\$0.00	\$0.00	\$0.00	\$0.00	\$0.00	\$0.00
1123	DEUDORES DIVERSOS POR COBRAR A CORTO PLAZO	\$132,628,607.00	\$0.00	\$313,592,813.83	\$512,405,809.67	\$133,815,611.16	\$0.00	\$0.00	\$0.00	\$133,815,611.16	\$0.00
124	INGRESOS POR RECUPERAR A CORTO PLAZO	\$0.00	\$0.00	\$215,469,129.72	\$215,469,129.72	\$0.00	\$0.00	\$0.00	\$0.00	\$0.00	\$0.00
125	DEUDORES POR ANTICIPOS DE LA TESORERIA A CORTO PLAZO	\$254,599.68	\$0.00	\$4,660,812.01	\$3,000,887.20	\$1,914,524.49	\$0.00	\$0.00	\$0.00	\$1,914,524.49	\$0.00
126	PRESTAMOS OTORGADOS A CORTO PLAZO	\$0.00	\$0.00	\$0.00	\$0.00	\$0.00	\$0.00	\$0.00	\$0.00	\$0.00	\$0.00
1.1.3	Derechos a recibir bienes o servicios	\$1,283,003.64	\$0.00	\$34,781,664.97	\$10,391,784.42	\$25,672,884.19	\$0.00	\$0.00	\$0.00	\$25,672,884.19	\$0.00
1131	ANTICIPO A PROVEEDORES	\$0.00	\$0.00	\$0.00	\$0.00	\$0.00	\$0.00	\$0.00	\$0.00	\$0.00	\$0.00
1134	CONTRATACION POR BIENES Y SERVICIOS	\$1,283,003.64	\$0.00	\$34,781,664.97	\$10,391,784.42	\$25,672,884.19	\$0.00	\$0.00	\$0.00	\$25,672,884.19	\$0.00
1.1.5	Almacenes	\$0.00	\$0.00	\$464.00	\$464.00	\$0.00	\$0.00	\$0.00	\$0.00	\$0.00	\$0.00
1150	ALMACENES	\$0.00	\$0.00	\$464.00	\$464.00	\$0.00	\$0.00	\$0.00	\$0.00	\$0.00	\$0.00
1.1.9	Otros activos circulantes	\$1,224,112.23	\$0.00	\$0.00	\$0.00	\$1,224,112.23	\$0.00	\$0.00	\$0.00	\$1,224,112.23	\$0.00
1191	VALORES EN GARANTIA	\$1,224,112.23	\$0.00	\$0.00	\$0.00	\$1,224,112.23	\$0.00	\$0.00	\$0.00	\$1,224,112.23	\$0.00
1.2	ACTIVO NO CIRCULANTE	\$1,220,360,008.76	\$132,796,698.69	\$92,908,377.46	\$118,009,967.70	\$1,227,641,460.08	\$164,579,740.25	\$0.00	\$0.00	\$1,227,641,460.08	\$164,579,740.25
1.2.3	Bienes inmuebles, infraestructura y construcciones en proceso	\$929,098,626.31	\$0.00	\$57,479,907.69	\$36,226,926.14	\$900,351,607.86	\$0.00	\$0.00	\$0.00	\$900,351,607.86	\$0.00
1231	TERRENOS	\$68,887,441.57	\$0.00	\$0.00	\$0.00	\$68,887,441.57	\$0.00	\$0.00	\$0.00	\$68,887,441.57	\$0.00
1234	INFRAESTRUCTURA	\$0.00	\$0.00	\$0.00	\$0.00	\$0.00	\$0.00	\$0.00	\$0.00	\$0.00	\$0.00
1235	CONSTRUCCIONES EN PROCESO EN BIENES DE DOMINIO PUBLICO	\$241,359,692.97	\$0.00	\$56,601,813.81	\$8,784,003.17	\$239,177,503.61	\$0.00	\$0.00	\$0.00	\$239,177,503.61	\$0.00
1236	CONSTRUCCIONES EN PROCESO EN BIENES PROPIOS	\$506,031,826.41	\$0.00	\$87,809,993.88	\$27,442,922.97	\$479,466,997.32	\$0.00	\$0.00	\$0.00	\$479,466,997.32	\$0.00
1239	OTROS BIENES INMUEBLES	\$112,819,665.36	\$0.00	\$0.00	\$0.00	\$112,819,665.36	\$0.00	\$0.00	\$0.00	\$112,819,665.36	\$0.00
1.2.4	Bienes muebles	\$255,562,925.41	\$0.00	\$34,890,229.77	\$0.00	\$290,453,155.18	\$0.00	\$0.00	\$0.00	\$290,453,155.18	\$0.00
1241	MOBILIARIO Y EQUIPO EDUCACIONAL Y RECREATIVO	\$29,721,124.43	\$0.00	\$3,008,374.02	\$0.00	\$32,729,498.45	\$0.00	\$0.00	\$0.00	\$32,729,498.45	\$0.00
1242	MOBILIARIO Y EQUIPO EDUCACIONAL Y RECREATIVO	\$2,534,859.87	\$0.00	\$442,147.39	\$0.00	\$2,977,007.26	\$0.00	\$0.00	\$0.00	\$2,977,007.26	\$0.00
1243	EQUIPO E INSTRUMENTAL MEDICO Y DE LABORATORIO	\$58,481.39	\$0.00	\$70,916.60	\$0.00	\$129,397.99	\$0.00	\$0.00	\$0.00	\$129,397.99	\$0.00
1244	VEHICULOS Y EQUIPO DE TRANSPORTE	\$140,247,208.20	\$0.00	\$29,888,395.12	\$0.00	\$170,132,603.32	\$0.00	\$0.00	\$0.00	\$170,132,603.32	\$0.00
1245	EQUIPO DE DEFENSA Y SEGURIDAD	\$6,781,569.35	\$0.00	\$27,222.30	\$0.00	\$6,808,791.65	\$0.00	\$0.00	\$0.00	\$6,808,791.65	\$0.00
1246	MAQUINARIA, OTROS EQUIPOS Y HERRAMIENTAS	\$74,955,608.05	\$0.00	\$1,288,974.34	\$0.00	\$76,244,582.39	\$0.00	\$0.00	\$0.00	\$76,244,582.39	\$0.00
1247	COLECCIONES, OBRAS DE ARTE Y OBJETOS VALIOSOS	\$464,598.32	\$0.00	\$0.00	\$0.00	\$464,598.32	\$0.00	\$0.00	\$0.00	\$464,598.32	\$0.00
1248	ACTIVOS BIOLÓGICOS	\$799,475.80	\$0.00	\$167,200.00	\$0.00	\$966,675.80	\$0.00	\$0.00	\$0.00	\$966,675.80	\$0.00
1.2.5	Activos intangibles	\$379,842.23	\$0.00	\$538,240.00	\$0.00	\$918,082.23	\$0.00	\$0.00	\$0.00	\$918,082.23	\$0.00
1251	SOFTWARE	\$379,842.23	\$0.00	\$538,240.00	\$0.00	\$918,082.23	\$0.00	\$0.00	\$0.00	\$918,082.23	\$0.00
1.2.6	Depreciación, deterioro y amortización de bienes e intangibles	\$0.00	\$132,796,698.69	\$0.00	\$31,783,041.56	\$0.00	\$164,579,740.25	\$0.00	\$0.00	\$0.00	\$164,579,740.25
1262	DEPRECIACION ACUMULADA DE INFRAESTRUCTURA	\$0.00	\$17,015.99	\$0.00	\$15,617.07	\$0.00	\$32,633.06	\$0.00	\$0.00	\$0.00	\$32,633.06
1263	DEPRECIACION ACUMULADA DE BIENES MUEBLES	\$0.00	\$132,129,520.71	\$0.00	\$31,582,365.05	\$0.00	\$163,711,885.76	\$0.00	\$0.00	\$0.00	\$163,711,885.76
1264	DETERIORO ACUMULADO DE ACTIVOS BIOLÓGICOS	\$0.00	\$0.00	\$0.00	\$119,920.95	\$0.00	\$610,668.28	\$0.00	\$0.00	\$0.00	\$610,668.28
1265	AMORTIZACION ACUMULADA DE ACTIVOS INTANGIBLES	\$0.00	\$159,414.66	\$0.00	\$85,138.49	\$0.00	\$224,553.15	\$0.00	\$0.00	\$0.00	\$224,553.15
1.2.7	Activos diferidos	\$148,614.81	\$0.00	\$0.00	\$0.00	\$148,614.81	\$0.00	\$0.00	\$0.00	\$148,614.81	\$0.00
1271	ESTUDIOS, FORMULACION Y EVALUACION DE	\$148,614.81	\$0.00	\$0.00	\$0.00	\$148,614.81	\$0.00	\$0.00	\$0.00	\$148,614.81	\$0.00
1.2.9	Otros activos no circulantes	\$35,770,000.00	\$0.00	\$0.00	\$0.00	\$35,770,000.00	\$0.00	\$0.00	\$0.00	\$35,770,000.00	\$0.00
1293	BIENES EN COMODATO	\$35,770,000.00	\$0.00	\$0.00	\$0.00	\$35,770,000.00	\$0.00	\$0.00	\$0.00	\$35,770,000.00	\$0.00

"Bajo protesta de decir verdad declaramos que los Estados Financieros y sus notas, son razonablemente correctos y son responsabilidad del emisor."

ING. JUAN FRANCISCO GIM NOGALES
PRESIDENTE MUNICIPAL

MTRA. JULIA PATRICIA HUERTA RIVERA
TESORERA MUNICIPAL




15/09/2022 10:23 AM

2	PASIVO	\$0.00	\$948,433,223.94	\$954,238,463.45	\$0.00	\$826,539,222.46	\$0.00	\$0.00	\$826,539,222.46	\$0.00
2.1	PASIVO CIRCULANTE	\$0.00	\$298,592,352.95	\$304,024,063.36	\$0.00	\$319,209,753.04	\$0.00	\$0.00	\$319,209,753.04	\$0.00
2.1.1	Cuentas por pagar a corto plazo	\$0.00	\$291,900,570.98	\$292,290,627.46	\$0.00	\$290,940,287.80	\$0.00	\$0.00	\$290,940,287.80	\$0.00
2.1.1.1	SERVICIOS PERSONALES POR PAGAR A CORTO PLAZO	\$0.00	\$2,422,491.36	\$2,107,828,818.30	\$0.00	\$2,305,929.04	\$0.00	\$0.00	\$2,305,929.04	\$0.00
2.1.1.2	PROVEEDORES POR PAGAR A CORTO PLAZO	\$0.00	\$66,265,486.53	\$227,053,719.47	\$0.00	\$61,501,787.53	\$0.00	\$0.00	\$61,501,787.53	\$0.00
2.1.1.3	CONTRATISTAS POR OBRAS PÚBLICAS POR PAGAR A CORTO PLAZO	\$0.00	\$51,231,248.52	\$47,521,251.03	\$0.00	\$62,756,488.80	\$0.00	\$0.00	\$62,756,488.80	\$0.00
2.1.1.4	TRANSFERENCIAS OTORGADAS POR PAGAR A CORTO PLAZO	\$0.00	\$77,958,385.74	\$87,732,387.29	\$0.00	\$85,774,435.06	\$0.00	\$0.00	\$85,774,435.06	\$0.00
2.1.1.5	RETENCIONES Y CONTRIBUCIONES POR PAGAR A CORTO PLAZO	\$0.00	\$78,382,856.19	\$341,436,839.00	\$0.00	\$78,093,001.27	\$0.00	\$0.00	\$78,093,001.27	\$0.00
2.1.1.6	DEVOLUCIONES DE LA LEY DE INGRESOS POR PAGAR A CORTO PLAZO	\$0.00	\$0.00	\$2,527,027.39	\$0.00	\$275,823.29	\$0.00	\$0.00	\$275,823.29	\$0.00
2.1.2	OTRAS CUENTAS POR PAGAR A CORTO PLAZO	\$0.00	\$404,864.87	\$178,908.36	\$0.00	\$232,822.81	\$0.00	\$0.00	\$232,822.81	\$0.00
2.1.3	DOCUMENTOS POR PAGAR A CORTO PLAZO	\$0.00	\$0.00	\$3,686,197.24	\$0.00	\$1,327,078.64	\$0.00	\$0.00	\$1,327,078.64	\$0.00
2.1.3.1	Porción a corto plazo de la deuda pública a largo plazo	\$0.00	\$0.00	\$5,013,275.88	\$0.00	\$1,327,078.64	\$0.00	\$0.00	\$1,327,078.64	\$0.00
2.1.3.2	Porción a corto plazo de la deuda pública a largo plazo	\$0.00	\$0.00	\$3,686,197.24	\$0.00	\$2,953,678.63	\$0.00	\$0.00	\$2,953,678.63	\$0.00
2.1.5	Pasivos diferidos a corto plazo	\$0.00	\$0.00	\$2,953,678.63	\$0.00	\$2,953,678.63	\$0.00	\$0.00	\$2,953,678.63	\$0.00
2.1.5.1	INGRESOS COBRADOS POR ADELANTADO	\$0.00	\$7,094,781.97	\$7,086,955.48	\$0.00	\$23,988,707.97	\$0.00	\$0.00	\$23,988,707.97	\$0.00
2.1.7	Otras provisiones a corto plazo	\$0.00	\$7,094,781.97	\$7,086,955.48	\$0.00	\$23,988,707.97	\$0.00	\$0.00	\$23,988,707.97	\$0.00
2.2	PASIVO NO CIRCULANTE	\$0.00	\$24,738,630.00	\$14,409,160.58	\$0.00	\$507,329,469.42	\$0.00	\$0.00	\$507,329,469.42	\$0.00
2.2.1	OTRAS PROVISIONES A CORTO PLAZO	\$0.00	\$25,434,526.81	\$9,395,884.70	\$0.00	\$16,038,642.11	\$0.00	\$0.00	\$16,038,642.11	\$0.00
2.2.2	DOCUMENTOS POR PAGAR A LARGO PLAZO	\$0.00	\$177,251.96	\$0.00	\$0.00	\$177,251.96	\$0.00	\$0.00	\$177,251.96	\$0.00
2.2.3	OTROS DOCUMENTOS POR PAGAR A LARGO PLAZO	\$0.00	\$496,128,851.23	\$5,013,275.88	\$0.00	\$491,113,575.35	\$0.00	\$0.00	\$491,113,575.35	\$0.00
2.3	PRESTAMOS DE LA DEUDA PÚBLICA INTERNA POR PAGAR A LARGO PLAZO	\$0.00	\$0.00	\$0.00	\$0.00	\$0.00	\$0.00	\$0.00	\$0.00	\$0.00
3	HACIENDA PÚBLICA/PATRIMONIO	\$0.00	\$469,429,922.48	\$109,755,280.58	\$0.00	\$360,322,457.35	\$261,974,175.49	\$0.00	\$622,296,632.84	\$0.00
3.1	HACIENDA PÚBLICA/PATRIMONIO CONTRIBUIDO	\$0.00	\$0.00	\$0.00	\$0.00	\$0.00	\$0.00	\$0.00	\$0.00	\$0.00
3.2	HACIENDA PÚBLICA/PATRIMONIO GENERADO	\$0.00	\$469,429,922.48	\$109,755,280.58	\$0.00	\$360,322,457.35	\$261,974,175.49	\$0.00	\$622,296,632.84	\$0.00
3.2.1	RESULTADOS DEL EJERCICIO (AHORRO/ DESAHORRO)	\$0.00	\$0.00	\$0.00	\$0.00	\$0.00	\$261,974,175.49	\$0.00	\$261,974,175.49	\$0.00
3.2.2	RESULTADOS DE EJERCICIOS ANTERIORES	\$0.00	\$469,429,922.48	\$109,755,280.58	\$0.00	\$360,322,457.35	\$0.00	\$0.00	\$360,322,457.35	\$0.00
4	INGRESOS Y OTROS BENEFICIOS	\$0.00	\$8,172,495.99	\$822,198,760.08	\$0.00	\$874,026,264.09	\$0.00	\$674,026,264.09	\$0.00	\$0.00
4.1	INGRESOS DE GESTIÓN	\$0.00	\$0.00	\$8,172,495.99	\$0.00	\$213,795,867.55	\$0.00	\$213,795,867.55	\$0.00	\$0.00
4.1.1	Impuestos	\$0.00	\$0.00	\$8,898,829.20	\$0.00	\$130,985,006.80	\$0.00	\$130,985,006.80	\$0.00	\$0.00
4.1.1.1	IMPUESTOS SOBRE LOS INGRESOS	\$0.00	\$0.00	\$0.00	\$0.00	\$8,898,829.20	\$0.00	\$8,898,829.20	\$0.00	\$0.00
4.1.1.2	IMPUESTOS SOBRE EL PATRIMONIO	\$0.00	\$0.00	\$114,824,214.72	\$0.00	\$114,572,815.45	\$0.00	\$114,572,815.45	\$0.00	\$0.00
4.1.1.3	ACCESORIOS DE IMPUESTOS	\$0.00	\$8,307.33	\$7,521,669.48	\$0.00	\$7,513,362.15	\$0.00	\$7,513,362.15	\$0.00	\$0.00
4.1.1.4	OTROS IMPUESTOS	\$0.00	\$173.76	\$173.76	\$0.00	\$0.00	\$0.00	\$0.00	\$0.00	\$0.00
4.1.2	Derechos	\$0.00	\$3,213,080.92	\$71,160,635.67	\$0.00	\$67,947,554.75	\$0.00	\$67,947,554.75	\$0.00	\$0.00
4.1.3	DERECHOS POR PRESTACIÓN DE SERVICIOS	\$0.00	\$0.00	\$71,160,635.67	\$0.00	\$67,947,554.75	\$0.00	\$67,947,554.75	\$0.00	\$0.00
4.1.4	Productos	\$0.00	\$0.00	\$2,416,567.06	\$0.00	\$2,416,567.06	\$0.00	\$2,416,567.06	\$0.00	\$0.00
4.1.5	PRODUCTOS	\$0.00	\$0.00	\$2,416,567.06	\$0.00	\$2,416,567.06	\$0.00	\$2,416,567.06	\$0.00	\$0.00
4.1.6	Aprovechamientos	\$0.00	\$0.00	\$17,146,273.65	\$0.00	\$12,446,738.94	\$0.00	\$12,446,738.94	\$0.00	\$0.00
4.1.6.1	REMANENTES DE EJERCICIOS ANTERIORES	\$0.00	\$0.00	\$0.00	\$0.00	\$0.00	\$0.00	\$0.00	\$0.00	\$0.00
4.1.6.2	MULTAS	\$0.00	\$0.00	\$9,015,076.92	\$0.00	\$9,015,076.92	\$0.00	\$9,015,076.92	\$0.00	\$0.00
4.1.6.3	INDEMNIZACIONES	\$0.00	\$0.00	\$355,542.00	\$0.00	\$355,542.00	\$0.00	\$355,542.00	\$0.00	\$0.00
4.1.6.4	REINTEGROS	\$0.00	\$407,401.08	\$763,133.96	\$0.00	\$361,732.88	\$0.00	\$361,732.88	\$0.00	\$0.00
4.1.6.5	OTROS APROVECHAMIENTOS	\$0.00	\$0.00	\$4,298,133.63	\$0.00	\$2,714,387.14	\$0.00	\$2,714,387.14	\$0.00	\$0.00
4.2	Participaciones, Aportaciones, Convenios, Incentivos Derivados de la Colaboración Fiscal, Fondos Distintos de Aportaciones, Transferencias, Asignaciones, Subsidios y Subvenciones, y Pensiones y Jubilaciones	\$0.00	\$0.00	\$660,230,396.54	\$0.00	\$660,230,396.54	\$0.00	\$660,230,396.54	\$0.00	\$0.00
4.2.1	PARTICIPACIONES	\$0.00	\$0.00	\$476,951,552.80	\$0.00	\$476,951,552.80	\$0.00	\$476,951,552.80	\$0.00	\$0.00
4.2.2	APORTACIONES	\$0.00	\$0.00	\$177,072,031.51	\$0.00	\$177,072,031.51	\$0.00	\$177,072,031.51	\$0.00	\$0.00
4.2.3	CONVENIOS	\$0.00	\$0.00	\$6,206,812.23	\$0.00	\$6,206,812.23	\$0.00	\$6,206,812.23	\$0.00	\$0.00
4.2.4	FONDOS DISTINTOS DE APORTACIONES	\$0.00	\$0.00	\$0.00	\$0.00	\$0.00	\$0.00	\$0.00	\$0.00	\$0.00
4.2.5	TRANSFERENCIAS Y ASIGNACIONES	\$0.00	\$0.00	\$0.00	\$0.00	\$0.00	\$0.00	\$0.00	\$0.00	\$0.00

"Bajo protesta de decir verdad declaramos que los Estados Financieros y sus notas son razonablemente correctos y son responsabilidad del emisor".

ING. JUAN FRANCISCO GIM NOGALES
PRESIDENTE MUNICIPAL




MTRA. JULIA PATRICIA HUERTA RIVERA
TESORERA MUNICIPAL

5	GASTOS Y OTRAS PÉRDIDAS	\$0.00	\$612,052,088.60	\$0.00	\$612,052,088.60	\$0.00	\$0.00	\$0.00	\$0.00
5.1	GASTOS DE FUNCIONAMIENTO	\$0.00	\$432,874,931.07	\$0.00	\$432,874,931.07	\$0.00	\$0.00	\$0.00	\$0.00
5.1.1	Servicios personales	\$0.00	\$297,011,070.30	\$0.00	\$297,011,070.30	\$0.00	\$0.00	\$0.00	\$0.00
5111	REMUNERACIONES AL PERSONAL DE CARÁCTER PERMANENTE	\$0.00	\$180,258,204.15	\$0.00	\$180,258,204.15	\$0.00	\$0.00	\$0.00	\$0.00
5112	REMUNERACIONES AL PERSONAL DE CARÁCTER TRANSITORIO	\$0.00	\$0.00	\$0.00	\$0.00	\$0.00	\$0.00	\$0.00	\$0.00
5113	REMUNERACIONES ADICIONALES Y ESPECIALES	\$0.00	\$46,919,458.03	\$0.00	\$46,919,458.03	\$0.00	\$0.00	\$0.00	\$0.00
5114	SEGURIDAD SOCIAL	\$0.00	\$54,013,273.98	\$0.00	\$54,013,273.98	\$0.00	\$0.00	\$0.00	\$0.00
5115	OTRAS PRESTACIONES SOCIALES Y ECONÓMICAS	\$0.00	\$15,650,634.14	\$0.00	\$15,650,634.14	\$0.00	\$0.00	\$0.00	\$0.00
5116	PAGO DE ESTÍMULOS A SERVIDORES PÚBLICOS	\$0.00	\$169,500.00	\$0.00	\$169,500.00	\$0.00	\$0.00	\$0.00	\$0.00
5.1.2	Materiales y Suministros	\$0.00	\$55,026,283.57	\$0.00	\$55,026,283.57	\$0.00	\$0.00	\$0.00	\$0.00
5121	MATERIALES DE ADMINISTRACIÓN, EMISIÓN DE DOCUMENTOS Y ARTÍCULOS OFICIALES	\$0.00	\$2,317,573.79	\$0.00	\$2,317,573.79	\$0.00	\$0.00	\$0.00	\$0.00
5122	ALIMENTOS Y UTENSILIOS	\$0.00	\$1,014,057.03	\$0.00	\$1,014,057.03	\$0.00	\$0.00	\$0.00	\$0.00
5123	MATERIAS PRIMAS Y MATERIALES DE PRODUCCIÓN	\$0.00	\$0.00	\$0.00	\$0.00	\$0.00	\$0.00	\$0.00	\$0.00
5124	MATERIALES Y ARTÍCULOS DE CONSTRUCCIÓN Y DE REPARACIÓN	\$0.00	\$9,045,784.41	\$0.00	\$9,045,784.41	\$0.00	\$0.00	\$0.00	\$0.00
5125	PRODUCTOS QUÍMICOS, FARMACÉUTICOS Y DE LABORATORIO	\$0.00	\$1,304,947.48	\$0.00	\$1,304,947.48	\$0.00	\$0.00	\$0.00	\$0.00
5126	COMBUSTIBLES, LUBRICANTES Y ADITIVOS	\$0.00	\$25,069,245.53	\$0.00	\$25,069,245.53	\$0.00	\$0.00	\$0.00	\$0.00
5127	VESTUARIO, BLANCOS, PRENDAS DE PROTECCIÓN Y ARTÍCULOS DEPORTIVOS	\$0.00	\$1,682,348.51	\$0.00	\$1,682,348.51	\$0.00	\$0.00	\$0.00	\$0.00
5128	MATERIALES Y SUMINISTROS PARA SEGURIDAD	\$0.00	\$2,729,570.50	\$0.00	\$2,729,570.50	\$0.00	\$0.00	\$0.00	\$0.00
5129	ACCESORIOS	\$0.00	\$11,862,756.32	\$0.00	\$11,862,756.32	\$0.00	\$0.00	\$0.00	\$0.00
5.1.3	Servicios Generales	\$0.00	\$80,837,577.20	\$0.00	\$80,837,577.20	\$0.00	\$0.00	\$0.00	\$0.00
5131	SERVICIOS BÁSICOS	\$0.00	\$29,150,544.31	\$0.00	\$29,150,544.31	\$0.00	\$0.00	\$0.00	\$0.00
5132	SERVICIOS DE ARRENDAMIENTO	\$0.00	\$13,123,630.03	\$0.00	\$13,123,630.03	\$0.00	\$0.00	\$0.00	\$0.00
5133	SERVICIOS PROFESIONALES, CIENTÍFICOS Y TÉCNICOS Y OTROS SERVICIOS	\$0.00	\$9,811,189.09	\$0.00	\$9,811,189.09	\$0.00	\$0.00	\$0.00	\$0.00
5134	SERVICIOS FINANCIEROS, BANCARIOS Y COMERCIALES	\$0.00	\$6,541,324.14	\$0.00	\$6,541,324.14	\$0.00	\$0.00	\$0.00	\$0.00
5135	SERVICIOS DE INSTALACION, REPARACION, MANTENIMIENTO Y CONSERVACION	\$0.00	\$2,916,806.70	\$0.00	\$2,916,806.70	\$0.00	\$0.00	\$0.00	\$0.00
5136	SERVICIOS DE COMUNICACION SOCIAL Y PUBLICIDAD	\$0.00	\$6,340,407.06	\$0.00	\$6,340,407.06	\$0.00	\$0.00	\$0.00	\$0.00
5137	SERVICIOS DE TRASLADO Y VIATICOS	\$0.00	\$1,269,695.83	\$0.00	\$1,269,695.83	\$0.00	\$0.00	\$0.00	\$0.00
5138	SERVICIOS OFICIALES	\$0.00	\$4,873,877.90	\$0.00	\$4,873,877.90	\$0.00	\$0.00	\$0.00	\$0.00
5139	OTROS SERVICIOS GENERALES	\$0.00	\$6,810,302.14	\$0.00	\$6,810,302.14	\$0.00	\$0.00	\$0.00	\$0.00
5.2	TRANSFERENCIAS, ASIGNACIONES, SUBSIDIOS Y OTRAS AYUDAS	\$0.00	\$117,282,574.54	\$0.00	\$117,282,574.54	\$0.00	\$0.00	\$0.00	\$0.00
5212	TRANSFERENCIAS INTERNAS AL SECTOR PÚBLICO	\$0.00	\$71,562,134.49	\$0.00	\$71,562,134.49	\$0.00	\$0.00	\$0.00	\$0.00
5241	AYUDAS SOCIALES A PERSONAS	\$0.00	\$4,431,277.11	\$0.00	\$4,431,277.11	\$0.00	\$0.00	\$0.00	\$0.00
5242	BECAS	\$0.00	\$5,125,200.00	\$0.00	\$5,125,200.00	\$0.00	\$0.00	\$0.00	\$0.00
5243	AYUDAS SOCIALES A INSTITUCIONES	\$0.00	\$12,590,868.64	\$0.00	\$12,590,868.64	\$0.00	\$0.00	\$0.00	\$0.00
5244	AYUDAS SOCIALES POR DESASTRES NATURALES Y OTROS SINIESTROS	\$0.00	\$569,843.87	\$0.00	\$569,843.87	\$0.00	\$0.00	\$0.00	\$0.00
5252	JUBILACIONES	\$0.00	\$22,512,791.16	\$0.00	\$22,512,791.16	\$0.00	\$0.00	\$0.00	\$0.00
5281	DONATIVOS A INSTITUCIONES SIN FINES DE LUCRO	\$0.00	\$500,459.27	\$0.00	\$500,459.27	\$0.00	\$0.00	\$0.00	\$0.00
5.4	INTERESES, COMISIONES Y OTROS GASTOS DE LA DEUDA PÚBLICA	\$0.00	\$30,111,541.45	\$0.00	\$30,111,541.45	\$0.00	\$0.00	\$0.00	\$0.00
5411	INTERESES DE LA DEUDA PÚBLICA INTERNA	\$0.00	\$30,111,541.45	\$0.00	\$30,111,541.45	\$0.00	\$0.00	\$0.00	\$0.00
5.5	OTROS GASTOS Y PÉRDIDAS EXTRAORDINARIAS	\$0.00	\$31,783,041.54	\$0.00	\$31,783,041.54	\$0.00	\$0.00	\$0.00	\$0.00
5510	DEPRECIACIONES DETERIOROS, OBSOLESCENCIA Y AMORTIZACIONES	\$0.00	\$31,783,041.54	\$0.00	\$31,783,041.54	\$0.00	\$0.00	\$0.00	\$0.00
5590	OTROS GASTOS	\$0.00	\$0.00	\$0.00	\$0.00	\$0.00	\$0.00	\$0.00	\$0.00

"Bajo protesta de decir verdad declaramos que los Estados Financieros y de Balance son razonablemente correctos y son responsabilidad del emisor".

ING. JUAN FRANCISCO GIM NOGALES
PRESIDENTE MUNICIPAL

MTRA. JULIA PATRICIA HUERTA RIVERA
TESORERA MUNICIPAL



ISAF-80202011003 JUN 09 09:50:26 106
11714027 01 025-PAV

7	CUENTAS DE ORDEN	\$1,629,231,557.44	\$1,629,231,557.44	\$624,685,642.80	\$1,812,884,006.70	\$1,812,884,006.70	\$0.00	\$0.00	\$0.00	\$0.00
7100	VALORES EN CUSTODIA	\$1,103,554,305.18	\$0.00	\$421,860,041.24	\$1,304,897,749.65	\$1,304,897,749.65	\$0.00	\$0.00	\$0.00	\$0.00
7110	CUSTODIA DE VALORES	\$0.00	\$1,103,554,305.18	\$220,516,596.77	\$421,860,041.24	\$0.00	\$0.00	\$0.00	\$0.00	\$0.00
7410	DEMANDAS JUDICIAL EN PROCESO DE RESOLUCIÓN	\$118,942,574.60	\$0.00	\$11,090,937.89	\$107,851,636.71	\$0.00	\$0.00	\$0.00	\$0.00	\$0.00
7420	RESOLUCION DE DEMANDAS EN PROCESO JUDICIAL	\$0.00	\$118,942,574.60	\$0.00	\$107,851,636.71	\$0.00	\$0.00	\$0.00	\$0.00	\$0.00
7630	BIENES BAJO CONTRATO EN COM DATO	\$4,993,399.04	\$0.00	\$0.00	\$4,993,399.04	\$0.00	\$0.00	\$0.00	\$0.00	\$0.00
7640	CONTRATO DE COMODATO POR BIENES	\$0.00	\$4,993,399.04	\$0.00	\$4,993,399.04	\$0.00	\$0.00	\$0.00	\$0.00	\$0.00
7811	SISTEMAS SUSTENTABLES (RELLENO SANITARIO)	\$318,960,900.61	\$0.00	\$0.00	\$318,960,900.61	\$0.00	\$0.00	\$0.00	\$0.00	\$0.00
7812	RELLENO SANITARIO (SISTEMAS SUSTENTABLES)	\$0.00	\$318,960,900.61	\$0.00	\$318,960,900.61	\$0.00	\$0.00	\$0.00	\$0.00	\$0.00
7813	PASIVOS POR PAGAR	\$80,000.00	\$0.00	\$2,303.00	\$82,303.00	\$0.00	\$0.00	\$0.00	\$0.00	\$0.00
7814	POR PAGAR PASIVOS	\$0.00	\$80,000.00	\$0.00	\$82,303.00	\$0.00	\$0.00	\$0.00	\$0.00	\$0.00
7815	ADMINISTRADORA Y SERVICIOS EN OBRA HERMOGON SA	\$12,292,506.34	\$0.00	\$0.00	\$12,292,506.34	\$0.00	\$0.00	\$0.00	\$0.00	\$0.00
7816	ADMINISTRADORA Y SERV EN OBRA HERMOGON SA	\$0.00	\$12,292,506.34	\$0.00	\$12,292,506.34	\$0.00	\$0.00	\$0.00	\$0.00	\$0.00
7817	CREDITOS COFIDAN OOMAPAS	\$70,407,871.67	\$0.00	-\$6,602,380.32	\$63,805,511.35	\$0.00	\$0.00	\$0.00	\$0.00	\$0.00
7818	OOMAPAS CREDITOS COFIDAN	\$0.00	\$70,407,871.67	-\$6,602,380.32	\$63,805,511.35	\$0.00	\$0.00	\$0.00	\$0.00	\$0.00
8	CUENTAS DE ORDEN PRESUPUESTARIAS	\$0.00	\$0.00	\$5,565,982,739.52	\$1,769,121,484.98	\$1,769,121,484.98	\$0.00	\$0.00	\$0.00	\$0.00
8.1	LEY DE INGRESOS	\$0.00	\$0.00	\$0.00	\$0.00	\$0.00	\$0.00	\$0.00	\$0.00	\$0.00
8100	LEY DE INGRESOS ESTIMADA	\$0.00	\$0.00	\$0.00	\$0.00	\$0.00	\$0.00	\$0.00	\$0.00	\$0.00
8110	LEY DE INGRESOS POR EJECUTAR	\$0.00	\$0.00	\$0.00	\$0.00	\$0.00	\$0.00	\$0.00	\$0.00	\$0.00
8120	MODIFICACIONES A LA LEY DE INGRESOS ESTIMADA	\$0.00	\$0.00	\$0.00	\$0.00	\$0.00	\$0.00	\$0.00	\$0.00	\$0.00
8130	LEY DE INGRESOS RECAUDADA	\$0.00	\$0.00	\$0.00	\$0.00	\$0.00	\$0.00	\$0.00	\$0.00	\$0.00
8140	LEY DE INGRESOS RECAUDADA	\$0.00	\$0.00	\$0.00	\$0.00	\$0.00	\$0.00	\$0.00	\$0.00	\$0.00
8.2	PRESUPUESTO DE EGRESOS	\$0.00	\$0.00	\$3,796,861,254.56	\$3,796,861,254.56	\$3,796,861,254.56	\$0.00	\$0.00	\$0.00	\$0.00
8200	PRESUPUESTO DE EGRESOS APROBADO	\$0.00	\$0.00	\$0.00	\$0.00	\$0.00	\$0.00	\$0.00	\$0.00	\$0.00
8210	PRESUPUESTO DE EGRESOS POR EJERCER	\$0.00	\$0.00	\$0.00	\$0.00	\$0.00	\$0.00	\$0.00	\$0.00	\$0.00
8220	MODIFICACIONES AL PRESUPUESTO DE EGRESOS	\$0.00	\$0.00	\$0.00	\$0.00	\$0.00	\$0.00	\$0.00	\$0.00	\$0.00
8230	PRESUPUESTO DE EGRESOS COMPROMETIDO	\$0.00	\$0.00	\$0.00	\$0.00	\$0.00	\$0.00	\$0.00	\$0.00	\$0.00
8240	PRESUPUESTO DE EGRESOS DEVENGADO	\$0.00	\$0.00	\$0.00	\$0.00	\$0.00	\$0.00	\$0.00	\$0.00	\$0.00
8250	PRESUPUESTO DE EGRESOS EJECUCION	\$0.00	\$0.00	\$0.00	\$0.00	\$0.00	\$0.00	\$0.00	\$0.00	\$0.00
8260	PRESUPUESTO DE EGRESOS PAGADO	\$0.00	\$0.00	\$0.00	\$0.00	\$0.00	\$0.00	\$0.00	\$0.00	\$0.00
	TOTALES	\$3,052,192,161.56	\$3,052,192,161.56	\$11,711,980,383.70	\$11,711,980,383.72	\$4,038,351,690.83	\$874,028,264.09	\$874,028,264.09	\$1,613,415,595.55	\$1,613,415,595.55

"Bajo protesta de decir verdad declaramos que los Estados Financieros y sus notas, son razonablemente correctos y son responsabilidad del emisor"

ING. JUAN FRANCISCO GIM NOGALES
PRESIDENTE MUNICIPAL

MTRA. JULIA PATRICIA HUERTA RIVERA
TESORERA MUNICIPAL



MUNICIPIO DE NOGALES, SONORA
 INFORME SOBRE LA SITUACION DE LA DEUDA PUBLICA MUNICIPAL
 DEL 01 DE ENERO AL 30 SEPTIEMBRE DE 2022

Tipo de Obligación Constitutiva de Deuda Pública	Acreeedor	Clave Registro SHCP (RPJ)	Clave Registro Hacienda Estatal	Documento de Autorización	Fecha de Contratación	Plazo	Tasa de Interés	Sobretasa	Garantía	Fuente de Pago	Destino	Monto Original Contratado	Saldo Inicial del Periodo	Disposiciones del periodo	Amortizaciones Pagadas en el periodo	Reclasificación es y ajustes	Saldo Final del Periodo	Intereses pagados en el periodo	Comisiones Pagadas en el periodo	Otros Gastos de la Deuda	
Deuda Pública a Largo Plazo																					
Deuda Pública a Corto Plazo																					
Total Deuda Pública a Largo Plazo																					
Total a Corto Plazo																					
Total Deuda Pública Largo Plazo y Corto Plazo																					
CREDITO	COFIDAN	SH-CGCP-0272/04-07-F	SH-CGCP-288/2020	Boletín Oficial 28/12/2005	27/12/2019	240 meses	1.3-0.95%	2.5	No aplica	Participaciones Federales	Reestructura	\$502,330,028.98	\$496,126,851.23	\$0.00	\$3,686,197.24	\$0.00	\$492,440,653.99	\$30,111,541.45	\$0.00	\$0.00	
CREDITO	COFIDAN	SH-CGCP-083/04-11-10		DECRETO No.240 Boletín de Fecha 28/12/2005	12/10/2010	216 Meses	FIJA		Participaciones federales	Participaciones federales	Proyecto de tramitación y conducción de Aguas Residuales, Los Alisos	\$40,000,000.00	\$29,224,080.00	\$0.00	\$1,480,080.00	\$0.00	\$27,744,000.00	\$2,004,797.13	\$0.00	\$0.00	
CONTINGENTE	Empleados	No aplica	No aplica	No aplica	No aplica	No aplica	No aplica	No aplica	No aplica	Ingresos propios	Juicios laborales	\$0.00	\$118,942,574.60	\$0.00	\$11,090,937.89	\$0.00	\$107,851,636.71	\$0.00	\$0.00	\$0.00	
CONTINGENTE	Sistemas Sustentables	No aplica	No aplica	No aplica	No aplica	No aplica	No aplica	No aplica	No aplica	Ingresos propios	Relevo Sanitario	\$0.00	\$318,980,900.61	\$0.00	\$0.00	\$0.00	\$318,980,900.61	\$0.00	\$0.00	\$0.00	
CONTINGENTE	Empleados	No aplica	No aplica	No aplica	No aplica	No aplica	No aplica	No aplica	No aplica	Ingresos propios	Pasivos no reclamados	\$0.00	\$80,000.00	\$2,303.00	\$0.00	\$0.00	\$82,303.00	\$0.00	\$0.00	\$0.00	
CONTINGENTE	Administradora	No aplica	No aplica	No aplica	No aplica	No aplica	No aplica	No aplica	No aplica	Ingresos propios	Administradora Hermegon	\$0.00	\$12,292,506.34	\$0.00	\$0.00	\$0.00	\$12,292,506.34	\$0.00	\$0.00	\$0.00	
Total Deuda Pública Avalada por el Ente Público												\$140,000,000.00	\$20,870,533.22	\$2,303.00	\$17,879,978.21	\$0.00	\$502,992,865.01	\$3,950,504.01	\$0.00	\$0.00	\$33,074.90



Yareli Hernández R

Elaboró
 L.C. Yareli Hernández Rodríguez

Supervisó
 Mtra. Julia Patricia Huerta Rivera



NOGALES
MUNICIPIO MUNICIPAL SONORA

**MUNICIPIO DE NOGALES SONORA
ESTADO ANALÍTICO DE INGRESOS
DEL 01 DE ENERO AL 30 DE SEPTIEMBRE DE 2022**



H. AYUNTAMIENTO CONSTITUCIONAL
MUNICIPIO DE NOGALES
SONORA, S.N.C.
2022-09-30

Partida	Concepto	PRESUPUESTO ANUAL	AMPLIACIONES / REDUCCIONES	PRESUPUESTO MODIFICADO	INGRESO DEVENGADO	INGRESO RECAUDADO	DIFERENCIA
1000	Impuestos	\$ 139,299,934.00	\$ -	\$ 139,299,934.00	\$ 130,985,006.80	\$ 130,985,006.80	-\$ 8,314,927.20
1100	Impuesto sobre los Ingresos	\$ 12,089,006.00	\$ -	\$ 12,089,006.00	\$ 8,898,829.20	\$ 8,898,829.20	-\$ 3,190,176.80
1102	Impuesto sobre diversiones y espectáculos públicos	\$ 12,089,006.00	\$ -	\$ 12,089,006.00	\$ 8,898,829.20	\$ 8,898,829.20	-\$ 3,190,176.80
1200	Impuestos sobre el Patrimonio	\$ 118,471,647.00	\$ -	\$ 118,471,647.00	\$ 114,572,815.45	\$ 114,572,815.45	-\$ 3,898,831.55
1201	Impuesto predial	\$ 87,045,633.00	\$ -	\$ 87,045,633.00	\$ 82,880,008.07	\$ 82,880,008.07	-\$ 4,165,624.93
	1.- Recaudación anual	\$ 70,869,041.00	\$ -	\$ 70,869,041.00	\$ 67,558,161.56	\$ 67,558,161.56	-\$ 3,310,879.44
	2.- Recuperación de rezagos	\$ 16,176,592.00	\$ -	\$ 16,176,592.00	\$ 15,321,846.51	\$ 15,321,846.51	-\$ 854,745.49
1202	Impuesto sobre traspaso de dominio de bienes inmuebles	\$ 31,423,674.00	\$ -	\$ 31,423,674.00	\$ 31,688,031.32	\$ 31,688,031.32	\$ 264,417.32
1203	Impuesto municipal sobre tenencia	\$ 1,200.00	\$ -	\$ 1,200.00	\$ 4,776.06	\$ 4,776.06	\$ 3,576.06
1204	Impuesto predial ejidal	\$ 1,200.00	\$ -	\$ 1,200.00	\$ -	\$ -	-\$ 1,200.00
1700	Accesorios	\$ 8,739,281.00	\$ -	\$ 8,739,281.00	\$ 7,513,362.15	\$ 7,513,362.15	-\$ 1,225,918.85
1701	Recargos	\$ 3,907,402.00	\$ -	\$ 3,907,402.00	\$ 4,770,874.48	\$ 4,770,874.48	\$ 863,472.48
	1.- Por impuesto predial de ejercicios anteriores	\$ 3,907,402.00	\$ -	\$ 3,907,402.00	\$ 4,770,874.48	\$ 4,770,874.48	\$ 863,472.48
1702	Multas	\$ 2,186,503.00	\$ -	\$ 2,186,503.00	\$ 2,063,365.48	\$ 2,063,365.48	-\$ 123,137.52
	1.- Por impuesto predial de ejercicios anteriores	\$ 2,186,503.00	\$ -	\$ 2,186,503.00	\$ 2,063,365.48	\$ 2,063,365.48	-\$ 123,137.52
1703	Gastos de ejecución	\$ 2,645,376.00	\$ -	\$ 2,645,376.00	\$ 679,122.19	\$ 679,122.19	-\$ 1,966,253.81
	1.- Por impuesto predial de ejercicios anteriores	\$ 2,645,376.00	\$ -	\$ 2,645,376.00	\$ 679,122.19	\$ 679,122.19	-\$ 1,966,253.81
1800	Otros Impuestos	\$ -	\$ -	\$ -	\$ -	\$ -	\$ 0.00
1801	Impuestos adicionales	\$ -	\$ -	\$ -	\$ -	\$ -	\$ 0.00
	1.- Para obras y acciones de interés general 15%	\$ -	\$ -	\$ -	\$ -	\$ -	\$ 0.00
	2.- Para asistencia social 15%	\$ -	\$ -	\$ -	\$ -	\$ -	\$ 0.00
	3.- Para el mejoramiento en la prestación de servicios públicos 10%	\$ -	\$ -	\$ -	\$ -	\$ -	\$ 0.00
	4.- Para fomento de portivo 5%	\$ -	\$ -	\$ -	\$ -	\$ -	\$ 0.00
	5.- Para el sostenimiento de instituciones de educación media y superior 5%	\$ -	\$ -	\$ -	\$ -	\$ -	\$ 0.00
3000	Contribuciones de Mejoras	\$ 6,000.00	\$ -	\$ 6,000.00	\$ -	\$ -	-\$ 6,000.00
3100	Contribuciones de Mejoras por Obras Públicas	\$ 6,000.00	\$ -	\$ 6,000.00	\$ -	\$ -	-\$ 6,000.00
3101	Agua potable en red secundaria	\$ 1,200.00	\$ -	\$ 1,200.00	\$ -	\$ -	-\$ 1,200.00
3102	Drenaje en aguas servidas en red secundaria	\$ 1,200.00	\$ -	\$ 1,200.00	\$ -	\$ -	-\$ 1,200.00
3103	Alcantarillado pluvial	\$ 1,200.00	\$ -	\$ 1,200.00	\$ -	\$ -	-\$ 1,200.00
3104	Alumbrado público	\$ 1,200.00	\$ -	\$ 1,200.00	\$ -	\$ -	-\$ 1,200.00
3107	Pavimento en calles locales	\$ 1,200.00	\$ -	\$ 1,200.00	\$ -	\$ -	-\$ 1,200.00
4000	Derechos	\$ 90,481,303.00	\$ -	\$ 90,481,303.00	\$ 67,947,554.75	\$ 67,947,554.75	-\$ 22,533,748.25
4300	Derechos por Prestación de Servicios	\$ 90,481,303.00	\$ -	\$ 90,481,303.00	\$ 67,947,554.75	\$ 67,947,554.75	-\$ 22,533,748.25
4301	Alumbrado público	\$ 39,050,195.00	\$ -	\$ 39,050,195.00	\$ 30,239,726.58	\$ 30,239,726.58	-\$ 8,810,468.42

"Bajo protesta de decir verdad declaramos que los estados financieros y sus notas son razonablemente correctos y son responsabilidad del emisor"

ING. JUAN FRANCISCO GIMNOGALES
PRESIDENTE MUNICIPAL

MTRA. JULIA PATRICIA HUERTA RIVERA
TESORERA MUNICIPAL





NOGALES
MUNICIPIO

**MUNICIPIO DE NOGALES SONORA
ESTADO ANALÍTICO DE INGRESOS
DEL 01 DE ENERO AL 30 DE SEPTIEMBRE DE 2022**

EL AVANCE DEL GASTO
MUNICIPAL
AL 30 DE SEPTIEMBRE DE 2022


Página 2 de 8

Partida	Concepto	PRESUPUESTO ANUAL	AMPLIACIONES / REDUCCIONES	PRESUPUESTO MODIFICADO	INGRESO DEVENGADO	INGRESO RECAUDADO	DIFERENCIA
4304	Panteones	\$ 296,237.00	\$ -	\$ 296,237.00	\$ 288,201.90	\$ 288,201.90	-\$8,035.10
	1.- Venta de lotes en el panteón	\$ 296,237.00	\$ -	\$ 296,237.00	\$ 288,201.90	\$ 288,201.90	-\$8,035.10
4305	Rastros	\$ 1,417,425.00	\$ -	\$ 1,417,425.00	\$ 1,264,835.86	\$ 1,264,835.86	-\$152,589.14
	1.- Ganado vacuno	\$ 1,414,468.00	\$ -	\$ 1,414,468.00	\$ 1,263,412.36	\$ 1,263,412.36	-\$151,055.64
	2.- Ganado porcino	\$ 557.00	\$ -	\$ 557.00	\$ -	\$ -	-\$557.00
	3.- Ganado caprino	\$ 1,200.00	\$ -	\$ 1,200.00	\$ -	\$ -	-\$1,200.00
	4.- Por día o fracción de almacenamiento que el introductor pagara por refrigeración	\$ 1,200.00	\$ -	\$ 1,200.00	\$ 1,423.50	\$ 1,423.50	\$223.50
4306	Parques	\$ 1,200.00	\$ -	\$ 1,200.00	\$ -	\$ -	-\$1,200.00
	1.- Por acceso a los parques y a otros centros que tengan por objeto satisfacer necesidades de recreación	\$ 1,200.00	\$ -	\$ 1,200.00	\$ -	\$ -	-\$1,200.00
4307	Seguridad pública	\$ 1,200.00	\$ -	\$ 1,200.00	\$ -	\$ -	-\$1,200.00
	1.- Por policía auxiliar	\$ 1,200.00	\$ -	\$ 1,200.00	\$ -	\$ -	-\$1,200.00
4308	Tránsito	\$ 7,256,008.00	\$ -	\$ 7,256,008.00	\$ 6,452,843.96	\$ 6,452,843.96	-\$803,164.04
	1.- Examen para la obtención de licencia y permiso para manejar	\$ 280,000.00	\$ -	\$ 280,000.00	\$ 562,117.70	\$ 562,117.70	\$282,117.70
	2.- Traslado de vehículos (grúas) arrastre	\$ 1,549,599.00	\$ -	\$ 1,549,599.00	\$ 1,126,074.68	\$ 1,126,074.68	-\$423,524.32
	3.- Almacenaje de vehículos (corrálón)	\$ 339,736.00	\$ -	\$ 339,736.00	\$ 268,572.90	\$ 268,572.90	-\$71,163.10
	4.- Certificado medico licencia	\$ 1,200.00	\$ -	\$ 1,200.00	\$ -	\$ -	-\$1,200.00
	5.- Carga y Descarga	\$ 5,085,473.00	\$ -	\$ 5,085,473.00	\$ 4,496,078.68	\$ 4,496,078.68	-\$589,394.32
4309	Estacionamiento	\$ 8,185,570.00	\$ -	\$ 8,185,570.00	\$ 6,725,771.49	\$ 6,725,771.49	-\$1,459,798.51
	1.- Autorización para estacionamiento exclusivo de vehículos	\$ 187,014.00	\$ -	\$ 187,014.00	\$ 189,424.26	\$ 189,424.26	\$2,370.26
	2.- Estacionamiento de vehículos en áreas restringidas	\$ 486,901.00	\$ -	\$ 486,901.00	\$ 621,075.23	\$ 621,075.23	\$134,174.23
	3.- Estacionómetros o Parquímetros	\$ 7,531,655.00	\$ -	\$ 7,531,655.00	\$ 5,915,272.00	\$ 5,915,272.00	-\$1,616,383.00
4310	Desarrollo urbano	\$ 12,891,822.00	\$ -	\$ 12,891,822.00	\$ 9,722,326.35	\$ 9,722,326.35	-\$3,169,495.65
	1.- Expedición de certificados de nomenclatura y existencia en la vía pública	\$ 456.00	\$ -	\$ 456.00	\$ -	\$ -	-\$456.00
	2.- Expedición de constancia de alineamiento y número oficial	\$ 488,470.00	\$ -	\$ 488,470.00	\$ 332,675.65	\$ 332,675.65	-\$155,794.35
	3.- Autorización para la fusión, subdivisión o relotificación de terrenos	\$ 144,574.00	\$ -	\$ 144,574.00	\$ 99,144.75	\$ 99,144.75	-\$45,429.25
	4.- Licencias en lotes con uso de suelo habitacional	\$ 2,332,837.00	\$ -	\$ 2,332,837.00	\$ 4,260.87	\$ 4,260.87	-\$2,328,576.13
	5.- Licencias en lotes con uso de suelo comercial, industrial y de servicios	\$ 2,354,614.00	\$ -	\$ 2,354,614.00	\$ 123,453.29	\$ 123,453.29	-\$2,231,160.71
	6.- Licencias por movimiento de tierras	\$ 339,193.00	\$ -	\$ 339,193.00	\$ 250,402.82	\$ 250,402.82	-\$88,790.18
	7.- Licencias para cerniciones	\$ 10,357.00	\$ -	\$ 10,357.00	\$ 11,568.63	\$ 11,568.63	\$1,211.63
	8.- Otros permisos y licencias	\$ 366,090.00	\$ -	\$ 366,090.00	\$ 581,885.33	\$ 581,885.33	\$215,866.33
	9.- Autorización para ocupar vía pública con materiales de construcción	\$ 1,200.00	\$ -	\$ 1,200.00	\$ -	\$ -	-\$1,200.00
	10.- Supervisión de obras y bitácora y supervisión de autoridad	\$ 1,200.00	\$ -	\$ 1,200.00	\$ -	\$ -	-\$1,200.00
	11.- Por la constancia de conclusión de obras	\$ 1,200.00	\$ -	\$ 1,200.00	\$ -	\$ -	-\$1,200.00
	12.- Fraccionamientos	\$ 178,282.00	\$ -	\$ 178,282.00	\$ 133,776.12	\$ 133,776.12	-\$44,505.88

"Bajo protesta de decir verdad declaramos que los estados financieros adjuntos son razonablemente correctos y son responsabilidad del emisor"

ING. JUAN FRANCISCO GIMNOGALES
PRESIDENTE MUNICIPAL

MTRA. JULIA PATRICIA HUERTA RIVERA
TESORERA MUNICIPAL



ISAF-10e9b5074779-823942665-8a93349e9a6e
11/01/2022 04:45:43 PM



MUNICIPIO DE NOGALES SONORA
ESTADO ANALÍTICO DE INGRESOS
DEL 01 DE ENERO AL 30 DE SEPTIEMBRE DE 2022

NOGALES
GOBIERNO MUNICIPAL 2022-2024

H. AYUNTAMIENTO CONSTITUCIONAL
NOGALES SONORA
2022-2024


Página 3 de 8

Partida	Concepto	PRESUPUESTO ANUAL	AMPLIACIONES / REDUCCIONES	PRESUPUESTO MODIFICADO	INGRESO DEVENGADO	INGRESO RECAUDADO	DIFERENCIA
13.-	Licencia de uso y ocupación de edificios	\$ 2,400.00	\$ -	\$ 2,400.00	\$ 2,390.10	\$ 2,390.10	-\$9.90
14.-	Licencia de uso y ocupación de fraccionamientos	\$ 58,292.00	\$ -	\$ 58,292.00	\$ 24,278.46	\$ 24,278.46	-\$34,013.54
15.-	Uso de suelo	\$ 1,200.00	\$ -	\$ 1,200.00	\$ -	\$ -	-\$1,200.00
16.-	Registros en materia de desarrollo urbano	\$ 4,323,120.00	\$ -	\$ 4,323,120.00	\$ 6,448,774.94	\$ 6,448,774.94	\$2,125,654.94
17.-	Servicios o trámites en materia de ecología	\$ 175,455.00	\$ -	\$ 175,455.00	\$ 637,801.22	\$ 637,801.22	\$462,346.22
18.-	Registros en materia de ecología	\$ 360,701.00	\$ -	\$ 360,701.00	\$ 58,843.52	\$ 58,843.52	-\$301,857.48
19.-	Por los registros que preste los cuerpos de bomberos	\$ 1,200.00	\$ -	\$ 1,200.00	\$ -	\$ -	-\$1,200.00
20.-	Por los servicios de protección civil	\$ 340,473.00	\$ -	\$ 340,473.00	\$ 268,143.89	\$ 268,143.89	-\$72,329.11
21.-	Por los servicios catastrales	\$ 749,000.00	\$ -	\$ 749,000.00	\$ 398,651.59	\$ 398,651.59	-\$350,348.41
22.-	Uso del suelo por parte del particular	\$ 1,200.00	\$ -	\$ 1,200.00	\$ -	\$ -	-\$1,200.00
23.-	Por la expedición de certificados de seguridad	\$ 1,200.00	\$ -	\$ 1,200.00	\$ -	\$ -	-\$1,200.00
24.-	Constancia de zonificación habitacional	\$ 161,006.00	\$ -	\$ 161,006.00	\$ 226,958.75	\$ 226,958.75	\$65,952.75
25.-	Constancia de zonificación comercial	\$ 247,909.00	\$ -	\$ 247,909.00	\$ -	\$ -	-\$247,909.00
26.-	Constancia de zonificación industrial	\$ 1,200.00	\$ -	\$ 1,200.00	\$ -	\$ -	-\$1,200.00
27.-	Exedición o reposición de documentos	\$ 1,200.00	\$ -	\$ 1,200.00	\$ -	\$ -	-\$1,200.00
28.-	Copia Cartografica	\$ 1,200.00	\$ -	\$ 1,200.00	\$ 221.30	\$ 221.30	-\$978.70
29.-	Certificados catastrales	\$ 226,594.00	\$ -	\$ 226,594.00	\$ 119,095.12	\$ 119,095.12	-\$107,498.88
30.-	Certificados de inscripción	\$ 20,000.00	\$ -	\$ 20,000.00	\$ -	\$ -	-\$20,000.00
4311	Control sanitario de animales domésticos	\$ 46,660.00	\$ -	\$ 46,660.00	\$ 86,755.76	\$ 86,755.76	\$40,095.76
	1.- Vacunación	\$ 1,200.00	\$ -	\$ 1,200.00	\$ -	\$ -	-\$1,200.00
	2.- Captura	\$ 12,000.00	\$ -	\$ 12,000.00	\$ 29,744.10	\$ 29,744.10	\$17,744.10
	3.- Retención por 48 horas	\$ 1,200.00	\$ -	\$ 1,200.00	\$ -	\$ -	-\$1,200.00
	4.- Por recepción de mascotas	\$ 2,684.00	\$ -	\$ 2,684.00	\$ 5,720.14	\$ 5,720.14	\$3,036.14
	5.- Sacrificio y manejo de cuerpo	\$ 2,648.00	\$ -	\$ 2,648.00	\$ 3,896.64	\$ 3,896.64	\$1,248.64
	6.- Esterilización de mascotas	\$ 24,528.00	\$ -	\$ 24,528.00	\$ 46,192.13	\$ 46,192.13	\$21,664.13
	7.- Baños garrapaticidas	\$ 1,200.00	\$ -	\$ 1,200.00	\$ -	\$ -	-\$1,200.00
	8.- Aplicación de ivermectina	\$ 1,200.00	\$ -	\$ 1,200.00	\$ 1,202.75	\$ 1,202.75	\$2.75
4312	Licencias para la colocación de anuncios o publicidad	\$ 1,550,945.00	\$ -	\$ 1,550,945.00	\$ 763,153.92	\$ 763,153.92	-\$787,791.08
	1.- Anuncios cuyo contenido se transmite a través de pantalla electrónica hasta 10m2	\$ 1,200.00	\$ -	\$ 1,200.00	\$ -	\$ -	-\$1,200.00
	2.- Anuncios y carteles luminosos hasta 10 m2	\$ 813,174.00	\$ -	\$ 813,174.00	\$ 513,378.81	\$ 513,378.81	-\$299,795.19
	3.- Anuncios y carteles no luminosos hasta 10 m2	\$ 729,371.00	\$ -	\$ 729,371.00	\$ 248,181.71	\$ 248,181.71	-\$481,189.29
	4.- Publicidad sonora, fonética o autoparlante	\$ 1,200.00	\$ -	\$ 1,200.00	\$ 1,593.40	\$ 1,593.40	\$393.40
	5.- Licencias de anuncios fijos o pintados en interiores y exteriores de vehículos automotores	\$ 1,200.00	\$ -	\$ 1,200.00	\$ -	\$ -	-\$1,200.00
	6.- Anuncios y/o publicidad cinematográfica	\$ 1,200.00	\$ -	\$ 1,200.00	\$ -	\$ -	-\$1,200.00
	7.- Anuncios fijados en vehículos de transporte público por metro cuadrado	\$ 1,200.00	\$ -	\$ 1,200.00	\$ -	\$ -	-\$1,200.00

"Bajo protesta de decir verdad declaramos que los estados financieros aquí exhibidos son razonablemente correctos y son responsabilidad del emisor"

ING. JUAN FRANCISCO GIM NOGALES
PRESIDENTE MUNICIPAL

MTRA. JULIA PATRICIA HUERTA RIVERA
TESORERA MUNICIPAL



ISAF-10e9b507-4779-8264-0a65-ea85-649e9a6e
11/8/2022 2:47:47 PM



MUNICIPIO DE NOGALES SONORA
ESTADO ANALÍTICO DE INGRESOS
DEL 01 DE ENERO AL 30 DE SEPTIEMBRE DE 2022

H. AYUNTAMIENTO CONSTITUCIONAL
Nogales, Sonora
2022

NOGALES
MUNICIPIO

Partida	Concepto	PRESUPUESTO ANUAL	AMPLIACIONES / REDUCCIONES	PRESUPUESTO MODIFICADO	INGRESO DEVENGADO	INGRESO RECAUDADO	DIFERENCIA
	8.- Anuncios en casetas telefónicas	\$ 1,200.00	\$ -	\$ 1,200.00	\$ -	\$ -	-\$1,200.00
	9.- Por el uso de calles y banquetas o en vías públicas, aéreas o subterráneas para la instalación de postes, cableado y casetas telefónicas	\$ 1,200.00	\$ -	\$ 1,200.00	\$ -	\$ -	-\$1,200.00
4313	Por la expedición de anuencias para tramitar licencias para la venta y consumo de bebidas con contenido alcohólicas	\$ 1,770,765.00	\$ -	\$ 1,770,765.00	\$ 977,567.20	\$ 977,567.20	-\$793,197.80
	1.- Agencia distribuidora	\$ 376,838.00	\$ -	\$ 376,838.00	\$ -	\$ -	-\$376,838.00
	2.- Expendio	\$ 1,200.00	\$ -	\$ 1,200.00	\$ 218,097.24	\$ 218,097.24	\$216,897.24
	3.- Tienda de autoservicio abarrotes	\$ 558,394.00	\$ -	\$ 558,394.00	\$ 257,896.19	\$ 257,896.19	-\$300,497.81
	4.- Cantina, bar o boliche	\$ 1,200.00	\$ -	\$ 1,200.00	\$ -	\$ -	-\$1,200.00
	5.- Centro nocturno	\$ 1,200.00	\$ -	\$ 1,200.00	\$ -	\$ -	-\$1,200.00
	6.- Restaurante	\$ 161,333.00	\$ -	\$ 161,333.00	\$ -	\$ -	-\$161,333.00
	7.- Supermercados	\$ 1,200.00	\$ -	\$ 1,200.00	\$ 218,088.06	\$ 218,088.06	\$216,888.06
	8.- Centro de eventos y salón de baile	\$ 1,200.00	\$ -	\$ 1,200.00	\$ 283,485.71	\$ 283,485.71	\$282,285.71
	9.- Hotel o motel	\$ 1,200.00	\$ -	\$ 1,200.00	\$ -	\$ -	-\$1,200.00
	10.- Centro deportivo y recreativo	\$ 1,200.00	\$ -	\$ 1,200.00	\$ -	\$ -	-\$1,200.00
	11.- Tienda de abarrotes	\$ 1,200.00	\$ -	\$ 1,200.00	\$ -	\$ -	-\$1,200.00
	12.- Salón o local abierto o cerrado de diversiones y espectáculos	\$ 1,200.00	\$ -	\$ 1,200.00	\$ -	\$ -	-\$1,200.00
	13.- Casino	\$ 1,200.00	\$ -	\$ 1,200.00	\$ -	\$ -	-\$1,200.00
	14.- Restaurante Bar	\$ 662,200.00	\$ -	\$ 662,200.00	\$ -	\$ -	-\$662,200.00
4314	Por la expedición de autorizaciones eventuales por día (eventos sociales)	\$ 91,896.00	\$ -	\$ 91,896.00	\$ 37,099.88	\$ 37,099.88	-\$54,796.12
	2.- Kermesse	\$ 1,200.00	\$ -	\$ 1,200.00	\$ -	\$ -	-\$1,200.00
	3.- Bailes, graduaciones y bailes tradicionales	\$ 1,200.00	\$ -	\$ 1,200.00	\$ -	\$ -	-\$1,200.00
	4.- Carreras de caballos, rodeo, jaripeo, eventos públicos similares	\$ 24,867.00	\$ -	\$ 24,867.00	\$ 13,601.04	\$ 13,601.04	-\$11,265.96
	5.- Box, lucha, béisbol y eventos similares	\$ 36,339.00	\$ -	\$ 36,339.00	\$ -	\$ -	-\$36,339.00
	6.- Ferias o exposiciones ganaderas, comerciales y eventos públicos similares	\$ 24,690.00	\$ -	\$ 24,690.00	\$ 23,498.84	\$ 23,498.84	-\$1,191.16
	7.- Palenques	\$ 1,200.00	\$ -	\$ 1,200.00	\$ -	\$ -	-\$1,200.00
	8.- Presentaciones artísticas	\$ 1,200.00	\$ -	\$ 1,200.00	\$ -	\$ -	-\$1,200.00
	9.- Conciertos musicales masivos	\$ 1,200.00	\$ -	\$ 1,200.00	\$ -	\$ -	-\$1,200.00
4315	Por la expedición de guías para la transportación de bebidas con contenido alcohólico	\$ 1,200.00	\$ -	\$ 1,200.00	\$ -	\$ -	-\$1,200.00
4316	Por la expedición de anuencias por cambio de domicilio (alcoholes)	\$ 1,200.00	\$ -	\$ 1,200.00	\$ -	\$ -	-\$1,200.00
4317	Servicio de limpia	\$ 4,156,372.00	\$ -	\$ 4,156,372.00	\$ 688,389.31	\$ 688,389.31	-\$3,467,982.69
	1.- Servicio de recolección de basura	\$ 4,144,492.00	\$ -	\$ 4,144,492.00	\$ 687,419.51	\$ 687,419.51	-\$3,457,072.69
	2.- Concesiones y concertaciones del servicio publico de limpia	\$ 1,200.00	\$ -	\$ 1,200.00	\$ -	\$ -	-\$1,200.00
	3.- Servicio de lotes baldíos	\$ 1,200.00	\$ -	\$ 1,200.00	\$ -	\$ -	-\$1,200.00
	4.- Por la utilización de Servicios en el Centro de Transferencia	\$ 1,200.00	\$ -	\$ 1,200.00	\$ 970.00	\$ 970.00	-\$230.00

"Bajo protesta de decir verdad declaramos que los estados financieros y sus copias, son razonablemente correctos y son responsabilidad del emisor"

ING. JUAN FRANCISCO GIMNOGALES
PRESIDENTE MUNICIPAL

MTRA. JULIA PATRICIA HUERTA RIVERA
TESORERA MUNICIPAL





NOGALES
MUNICIPIO MUNICIPAL 2022-2024

MUNICIPIO DE NOGALES SONORA
ESTADO ANALÍTICO DE INGRESOS
DEL 01 DE ENERO AL 30 DE SEPTIEMBRE DE 2022




EL GOBIERNO CONSTITUCIONAL
ESTADOS UNIDOS MEXICANOS

Partida	Concepto	PRESUPUESTO ANUAL	AMPLIACIONES / REDUCCIONES	PRESUPUESTO MODIFICADO	INGRESO DEVENGADO	INGRESO RECAUDADO	DIFERENCIA
	5.- Por la utilización de Servicios en el Relleno Sanitario	\$ 1,200.00	\$ -	\$ 1,200.00	\$ -	\$ -	-\$1,200.00
	6.- Convenios con Organismos Descentralizados	\$ 1,200.00	\$ -	\$ 1,200.00	\$ -	\$ -	-\$1,200.00
	7.- Por los servicios de recolección de basura en domicilios de desarrollos	\$ 1,200.00	\$ -	\$ 1,200.00	\$ -	\$ -	-\$1,200.00
	8.- Por la recepción de llantas en el relleno sanitario	\$ 1,200.00	\$ -	\$ 1,200.00	\$ -	\$ -	-\$1,200.00
	9.- Por la prestación del servicio de recolección y disposición de basura en general	\$ 1,200.00	\$ -	\$ 1,200.00	\$ -	\$ -	-\$1,200.00
	10.- Por la utilización de los servicios en el relleno sanitario	\$ 2,280.00	\$ -	\$ 2,280.00	\$ -	\$ -	-\$2,280.00
	a) Tierra y escombro	\$ 120.00	\$ -	\$ 120.00	\$ -	\$ -	-\$120.00
	b) Recortes y residuales industriales	\$ 120.00	\$ -	\$ 120.00	\$ -	\$ -	-\$120.00
	c) Residuos comerciales e industriales fuera de especificación	\$ 120.00	\$ -	\$ 120.00	\$ -	\$ -	-\$120.00
	d) Colchones y mobiliario en general	\$ 120.00	\$ -	\$ 120.00	\$ -	\$ -	-\$120.00
	e) Aserrín y residuales de madera en general	\$ 120.00	\$ -	\$ 120.00	\$ -	\$ -	-\$120.00
	f) Partes de árboles y arbustos, así como restos de jardinería	\$ 120.00	\$ -	\$ 120.00	\$ -	\$ -	-\$120.00
	g) Tierra vegetal y plantas con tierra, decomisados en el Recinto Fiscal	\$ 120.00	\$ -	\$ 120.00	\$ -	\$ -	-\$120.00
	h) Pasta de carne de aves y otras especies combustibles	\$ 120.00	\$ -	\$ 120.00	\$ -	\$ -	-\$120.00
	i) Comestibles perecederos y no perecederos decomisados en el Recinto Oficial	\$ 120.00	\$ -	\$ 120.00	\$ -	\$ -	-\$120.00
	j) Partes de cuerpo y cadáveres de mascotas, animales vagabundos y de consumo humano	\$ 120.00	\$ -	\$ 120.00	\$ -	\$ -	-\$120.00
	k) Mezcla de grasas, aceites con lodos de fosas sépticas y letrinas	\$ 120.00	\$ -	\$ 120.00	\$ -	\$ -	-\$120.00
	l) Lodos del desazolve del drenaje	\$ 120.00	\$ -	\$ 120.00	\$ -	\$ -	-\$120.00
	m) Lodos de plantas de tratamiento	\$ 120.00	\$ -	\$ 120.00	\$ -	\$ -	-\$120.00
	n) Electrodomésticos y aparatos eléctricos	\$ 120.00	\$ -	\$ 120.00	\$ -	\$ -	-\$120.00
	o) Medicamentos caducos	\$ 120.00	\$ -	\$ 120.00	\$ -	\$ -	-\$120.00
	p) Residuos hospitalarios	\$ 120.00	\$ -	\$ 120.00	\$ -	\$ -	-\$120.00
	q) Residuos provenientes de tiendas y centros comerciales	\$ 120.00	\$ -	\$ 120.00	\$ -	\$ -	-\$120.00
	r) Residuos biológico-infecciosos, provenientes de Reclusorios y Centros de Readaptación Social	\$ 120.00	\$ -	\$ 120.00	\$ -	\$ -	-\$120.00
	s) Alimentos no aptos para consumo humano a granel y envasados	\$ 120.00	\$ -	\$ 120.00	\$ -	\$ -	-\$120.00
4318	Otros servicios	\$ 12,466,891.00	\$ -	\$ 12,466,891.00	\$ 9,209,172.54	\$ 9,209,172.54	-\$3,257,718.46
	1.- Expedición de certificados	\$ 1,818,189.00	\$ -	\$ 1,818,189.00	\$ 1,454,979.18	\$ 1,454,979.18	-\$363,209.82
	2.- Legalización de firmas	\$ 440.00	\$ -	\$ 440.00	\$ -	\$ -	-\$440.00
	3.- Certificación de documentos por hoja	\$ 213.00	\$ -	\$ 213.00	\$ -	\$ -	-\$213.00
	4.- Por proporcionar información relativa a las condiciones en que se debe prestar el servicio público	\$ 1,200.00	\$ -	\$ 1,200.00	\$ -	\$ -	-\$1,200.00
	5.- Expedición de certificados de no adeudo de créditos fiscales	\$ 32,541.00	\$ -	\$ 32,541.00	\$ 69,160.12	\$ 69,160.12	\$36,619.12
	6.- Expedición de certificados de residencia	\$ 40,205.00	\$ -	\$ 40,205.00	\$ 58,828.26	\$ 58,828.26	\$18,623.26
	7.- Licencia y permisos especiales - anuencias y permisos para vendedores ambulantes	\$ 2,764,379.00	\$ -	\$ 2,764,379.00	\$ 2,530,064.32	\$ 2,530,064.32	-\$234,314.68

"Bajo protesta de decir verdad declaramos que los estados financieros y sus notas son razonablemente correctos y son responsabilidad del emisor"

ING. JUAN FRANCISCO GIM NOGALES
PRESIDENTE MUNICIPAL

MTRA. JULIA PATRICIA HUERTA RIVERA
TESORERA MUNICIPAL






MUNICIPIO DE NOGALES SONORA
ESTADO ANALITICO DE INGRESOS
DEL 01 DE ENERO AL 30 DE SEPTIEMBRE DE 2022

GOBIERNO MUNICIPAL 2022-2024
 H. AYUNTAMIENTO CONSTITUCIONAL
 NOGALES SONORA
 2022-2024

Partida	Concepto	PRESUPUESTO ANUAL	AMPLIACIONES / REDUCCIONES	PRESUPUESTO MODIFICADO	INGRESO DEVENGADO	INGRESO RECAUDADO	DIFERENCIA
	8.- Expedición de títulos de propiedad	\$ 1,200.00	\$ -	\$ 1,200.00			-\$1,200.00
	9.- Por la expedición de licencia de funcionamiento para estacionamiento de cuota público o privado	\$ 1,200.00	\$ -	\$ 1,200.00			-\$1,200.00
	10.- Revisión y autorización de documentos	\$ 1,929,615.00	\$ -	\$ 1,929,615.00	\$ 4,935,015.80	\$ 4,935,015.80	\$3,005,400.80
	11.- Por los servicios a solicitudes de la ley de acceso a la información	\$ 1,200.00	\$ -	\$ 1,200.00			-\$1,200.00
	12.- Por expedición de permiso para sepultar	\$ 64,226.00	\$ -	\$ 64,226.00	\$ 72,458.35	\$ 72,458.35	\$8,232.35
	13.- Por expedición de permiso para construcción en panteón	\$ 57,592.00	\$ -	\$ 57,592.00	\$ 59,619.51	\$ 59,619.51	\$2,027.51
	14.- Por Certificación de Trámite de Pasaporte Mexicano	\$ 4,963,852.00	\$ -	\$ 4,963,852.00			-\$4,963,852.00
	15.- Por Certificado Médico	\$ 770,000.00	\$ -	\$ 770,000.00			-\$770,000.00
	16.- Por emisión o reposición de documentos relacionados a panteones	\$ 20,839.00	\$ -	\$ 20,839.00	\$ 32,047.00	\$ 32,047.00	\$11,208.00
4319	De los establecimientos mercantiles	\$ 4,800.00	\$ -	\$ 4,800.00	\$ -	\$ -	-\$4,800.00
	1.- Expedición de licencia de funcionamiento	\$ 1,200.00	\$ -	\$ 1,200.00			-\$1,200.00
	2.- Revalidación anual de la licencia	\$ 1,200.00	\$ -	\$ 1,200.00			-\$1,200.00
	3.- Cambio de domicilio	\$ 1,200.00	\$ -	\$ 1,200.00			-\$1,200.00
	4.- Cambio de propietario	\$ 1,200.00	\$ -	\$ 1,200.00			-\$1,200.00
4320	De los establecimientos donde operen máquinas electrónicas de juego con sorteo de números y apuestas	\$ 1,286,117.00	\$ -	\$ 1,286,117.00	\$ 1,491,710.00	\$ 1,491,710.00	\$205,593.00
	1.- Expedición de licencia, permiso o autorización	\$ 1,200.00	\$ -	\$ 1,200.00			-\$1,200.00
	2.- Refrendo anual de la licencia, permiso o autorización	\$ 446,093.00	\$ -	\$ 446,093.00	\$ 769,760.00	\$ 769,760.00	\$323,667.00
	3.- Cambio de domicilio	\$ 1,200.00	\$ -	\$ 1,200.00			-\$1,200.00
	4.- Incremento por cada aparato	\$ 1,200.00	\$ -	\$ 1,200.00			-\$1,200.00
	5.- Permiso de funcionamiento por horario, anual	\$ 418,212.00	\$ -	\$ 418,212.00	\$ 288,860.00	\$ 288,860.00	-\$129,352.00
	6.- Aportación para programas preventivos para la Ludopatía	\$ 418,212.00	\$ -	\$ 418,212.00	\$ 433,090.00	\$ 433,090.00	\$14,878.00
4321	De los establecimientos de compra venta de vehículos chatarra y autopartes usadas, recicladoras y centros de acopio de materiales reciclables	\$ 4,800.00	\$ -	\$ 4,800.00	\$ -	\$ -	-\$4,800.00
	1.- Expedición de licencia de funcionamiento	\$ 1,200.00	\$ -	\$ 1,200.00			-\$1,200.00
	2.- Revalidación anual de la licencia	\$ 1,200.00	\$ -	\$ 1,200.00			-\$1,200.00
	3.- Cambio de domicilio	\$ 1,200.00	\$ -	\$ 1,200.00			-\$1,200.00
	4.- Cambio de propietario	\$ 1,200.00	\$ -	\$ 1,200.00			-\$1,200.00
5000	Productos	\$ 1,630,268.00	\$ -	\$ 1,630,268.00	\$ 2,416,567.06	\$ 2,416,567.06	\$786,299.06
5100	Productos de Tipo Corriente	\$ 1,630,268.00	\$ -	\$ 1,630,268.00	\$ 2,416,567.06	\$ 2,416,567.06	\$786,299.06
5103	Utilidades, dividendos e intereses	\$ 1,562,969.00	\$ -	\$ 1,562,969.00	\$ 2,220,002.79	\$ 2,220,002.79	\$657,033.79
	1.- Otorgamiento de financiamiento y rendimiento de capitales	\$ 1,562,969.00	\$ -	\$ 1,562,969.00	\$ 2,220,002.79	\$ 2,220,002.79	\$657,033.79
5106	Venta de planos para centros de población	\$ 1,200.00	\$ -	\$ 1,200.00	\$ 149.14	\$ 149.14	-\$1,050.86
5107	Expedición de estados de cuenta	\$ 1,200.00	\$ -	\$ 1,200.00	\$ -	\$ -	-\$1,200.00
5113	Mensura, remensura, deslinde o localización de lotes	\$ 48,994.00	\$ -	\$ 48,994.00	\$ 85,853.39	\$ 85,853.39	\$36,859.39
5114	Otros no especificados	\$ 15,905.00	\$ -	\$ 15,905.00	\$ 110,561.74	\$ 110,561.74	\$94,656.74

"Bajo protesta de decir verdad declaramos que los estados financieros y sus notas son razonablemente correctos y son responsabilidad del emisor"

ING. JUAN FRANCISCO GIM NOGALES
 PRESIDENTE MUNICIPAL



MTRA. JULIA PATRICIA HUERTA RIVERA
 TESORERA MUNICIPAL



MUNICIPIO DE NOGALES SONORA
ESTADO ANALÍTICO DE INGRESOS
DEL 01 DE ENERO AL 30 DE SEPTIEMBRE DE 2022

NOGALES
MUNICIPIO

EL ENTENDIMIENTO CONSTITUCIONAL
NOGALES
2022-2023

Partida	Concepto	PRESUPUESTO ANUAL	AMPLIACIONES / REDUCCIONES	PRESUPUESTO MODIFICADO	INGRESO DEVENGADO	INGRESO RECAUDADO	DIFERENCIA
1.-	Venta de árboles del vivero municipal	\$ 1,200.00	\$ -	\$ 1,200.00	\$ 105,051.55	\$ 105,051.55	\$ 103,851.55
2.-	Autorización como prestadores para elaborar manifiestos de impacto ambiental	\$ 1,200.00	\$ -	\$ 1,200.00	\$ -	\$ -	\$ -1,200.00
3.-	Referendo anual de registro como directores de obra	\$ 8,705.00	\$ -	\$ 8,705.00	\$ 2,534.66	\$ 2,534.66	\$ -6,170.34
4.-	Venta de leyes, reglamentos, planos y programas	\$ 1,200.00	\$ -	\$ 1,200.00	\$ 2,975.53	\$ 2,975.53	\$ 1,775.53
5.-	Por anuncio en pantalla de información municipal de ventanilla	\$ 1,200.00	\$ -	\$ 1,200.00	\$ -	\$ -	\$ -1,200.00
6.-	Por la expedición de credencial de vendedores ambulantes	\$ 1,200.00	\$ -	\$ 1,200.00	\$ -	\$ -	\$ -1,200.00
7.-	Por la venta de prenda de vestir para identificación de vendedores ambulantes	\$ 1,200.00	\$ -	\$ 1,200.00	\$ -	\$ -	\$ -1,200.00
6000	Aprovechamiento:	\$ 13,346,637.00	\$ 703,542.00	\$ 14,050,179.00	\$ 15,233,217.57	\$ 15,233,217.57	\$ 1,886,580.57
6100	Aprovechamiento: de Tipo Corriente	\$ 13,341,837.00	\$ 703,542.00	\$ 14,045,379.00	\$ 12,279,538.94	\$ 12,279,538.94	\$ -1,062,298.06
6101	Multas	\$ 10,809,906.00	\$ -	\$ 10,809,906.00	\$ 8,185,182.97	\$ 8,185,182.97	\$ -2,624,723.03
6102	Recargos	\$ 1,291,931.00	\$ -	\$ 1,291,931.00	\$ 805,639.15	\$ 805,639.15	\$ -486,291.85
6104	Indemnizaciones	\$ 107,401.00	\$ 355,542.00	\$ 462,943.00	\$ 355,542.00	\$ 355,542.00	\$ 248,141.00
6105	Donativos	\$ 1,200.00	\$ 348,000.00	\$ 349,200.00	\$ 1,078,945.00	\$ 1,078,945.00	\$ 1,077,745.00
6106	Reintegros	\$ 1,048,596.00	\$ -	\$ 1,048,596.00	\$ 361,732.88	\$ 361,732.88	\$ -686,863.12
6110	Remanente de Ejercicios Anteriores	\$ 1,200.00	\$ -	\$ 1,200.00	\$ -	\$ -	\$ -1,200.00
6112	Multas federales no fiscales	\$ 1,200.00	\$ -	\$ 1,200.00	\$ 24,254.80	\$ 24,254.80	\$ 23,054.80
6114	Aprovechamientos diversos	\$ 80,403.00	\$ -	\$ 80,403.00	\$ 1,468,242.14	\$ 1,468,242.14	\$ 1,387,839.14
	1.- Recuperación por obras años anteriores	\$ 1,200.00	\$ -	\$ 1,200.00	\$ -	\$ -	\$ -1,200.00
	2.- Venta de bases para licitación de obras	\$ 60,000.00	\$ -	\$ 60,000.00	\$ 111,450.00	\$ 111,450.00	\$ 51,450.00
	3.- Aprovechamientos cajas	\$ 16,803.00	\$ -	\$ 16,803.00	\$ 15,392.14	\$ 15,392.14	\$ -1,410.86
	4.- Aprovechamientos Omapas	\$ 1,200.00	\$ -	\$ 1,200.00	\$ -	\$ -	\$ -1,200.00
	5.- Aprovechamientos varios	\$ 1,200.00	\$ -	\$ 1,200.00	\$ 1,341,400.00	\$ 1,341,400.00	\$ 1,340,200.00
6200	Aprovechamiento: Patrimoniales	\$ 4,800.00	\$ -	\$ 4,800.00	\$ 2,953,678.63	\$ 2,953,678.63	\$ 2,948,878.63
62202	Arrendamiento de bienes muebles e inmuebles no sujetos a régimen de dominio público	\$ 1,200.00	\$ -	\$ 1,200.00	\$ -	\$ -	\$ -1,200.00
62203	Enajenación onerosa de bienes muebles no sujetos a régimen de dominio público	\$ 1,200.00	\$ -	\$ 1,200.00	\$ -	\$ -	\$ -1,200.00
62204	Enajenación onerosa de bienes inmuebles no sujetos a régimen de dominio público	\$ 2,400.00	\$ -	\$ 2,400.00	\$ 2,953,678.63	\$ 2,953,678.63	\$ 2,951,278.63
8000	Participaciones y Aportaciones	\$ 828,210,061.41	\$ 6,206,812.23	\$ 834,416,873.64	\$ 660,230,396.54	\$ 660,230,396.54	\$ -167,979,664.87
8100	Participaciones	\$ 598,689,511.57	\$ -	\$ 598,689,511.57	\$ 476,951,552.80	\$ 476,951,552.80	\$ -121,737,958.77
8101	Fondo general de participaciones	\$ 209,078,880.52	\$ -	\$ 209,078,880.52	\$ 177,897,876.16	\$ 177,897,876.16	\$ -31,181,004.36
8102	Fondo de fomento municipal	\$ 24,412,593.22	\$ -	\$ 24,412,593.22	\$ 19,523,012.13	\$ 19,523,012.13	\$ -4,889,581.09
8103	Participaciones estatales	\$ 17,301,478.80	\$ -	\$ 17,301,478.80	\$ 10,961,507.97	\$ 10,961,507.97	\$ -6,339,970.83
8104	Impuesto federal sobre tenencia y uso de vehículos	\$ -	\$ -	\$ -	\$ 1,614.56	\$ 1,614.56	\$ 1,614.56
8105	Fondo de impuesto especial sobre producción y servicios a bebidas, alcohol y tabaco	\$ 5,651,389.70	\$ -	\$ 5,651,389.70	\$ 5,055,305.67	\$ 5,055,305.67	\$ -596,084.03
8106	Impuesto sobre automóviles nuevos	\$ 3,781,652.96	\$ -	\$ 3,781,652.96	\$ 3,902,590.63	\$ 3,902,590.63	\$ 120,937.67

"Bajo protesta de decir verdad declaramos que los estados financieros adjuntos, son razonablemente correctos y son responsabilidad del emisor"

ING. JUAN FRANCISCO GIM NOGALES
PRESIDENTE MUNICIPAL

MTRA. JULIA PATRICIA HUERTA RIVERA
TESORERA MUNICIPAL



ISAF-10e9b507-4779-62b1-10a65-ea85349e9a6e

10/8/2022 2:46:47 PM



MUNICIPIO DE NOGALES SONORA
ESTADO ANALÍTICO DE INGRESOS
DEL 01 DE ENERO AL 30 DE SEPTIEMBRE DE 2022

H. AYUNTAMIENTO CONSTITUCIONAL
NOGALES, SONORA
2022-2023

NOGALES
MUNICIPIO MUNICIPAL 2022-2023

Página 8 de 8

Partida	Concepto	PRESUPUESTO ANUAL	AMPLIACIONES / REDUCCIONES	PRESUPUESTO MODIFICADO	INGRESO DEVENGADO	INGRESO RECAUDADO	DIFERENCIA
8108	Compensación por resarcimiento por disminución del ISAN	\$ 954,080.59	\$ -	\$ 954,080.59	\$ 715,560.48	\$ 715,560.48	-\$238,520.11
8109	Fondo de fiscalización y recaudación	\$ 52,558,821.09	\$ -	\$ 52,558,821.09	\$ 37,947,618.38	\$ 37,947,618.38	-\$14,611,202.71
8110	Fondo de impuesto especial sobre producción y servicios a la gasolina y diesel Art. 2° A Fracc. II	\$ 13,591,398.97	\$ -	\$ 13,591,398.97	\$ 8,768,081.82	\$ 8,768,081.82	-\$4,823,317.15
8111	0.136% de la recaudación federal participable	\$ 251,017,818.00	\$ -	\$ 251,017,818.00	\$186,319,658.00	\$186,319,658.00	-\$64,698,160.00
8112	Artículo 3-B Ley de Coordinación Fiscal	\$ 19,449,984.35	\$ -	\$ 19,449,984.35	\$ 25,858,727.00	\$ 25,858,727.00	\$6,408,742.65
	ISR Enajenación de bienes inmuebles art. 126 LISR	\$ 891,413.37	\$ -	\$ 891,413.37			-\$891,413.37
8200	Aportaciones	\$ 229,519,346.84	\$ -	\$ 229,519,346.84	\$177,072,031.51	\$177,072,031.51	-\$52,447,315.33
8201	Fondo de aportaciones para el fortalecimiento municipal	\$ 197,802,579.00	\$ -	\$ 197,802,579.00	\$148,124,497.21	\$148,124,497.21	-\$49,678,081.79
8202	Fondo de aportaciones para la infraestructura social municipal	\$ 31,716,767.84	\$ -	\$ 31,716,767.84	\$ 28,947,534.30	\$ 28,947,534.30	-\$2,769,233.54
8300	Convenios	\$ 3.00	\$ 6,206,812.23	\$ 6,206,815.23	\$ 6,206,812.23	\$ 6,206,812.23	\$6,206,809.23
8359	FORTASEG	\$ 1.00	\$ -	\$ 1.00	\$ -	\$ -	-\$1.00
8333	CONAFOR 2020	\$ 1.00	\$ 759,680.00	\$ 759,681.00	\$ 759,680.00	\$ 759,680.00	\$79,679.00
8363	RAO 23 PROVISIONES SALARIALES Y ECONOMICAS	\$ -	\$ -5,447,132.23	\$ 5,447,132.23	\$ 5,447,132.23	\$ 5,447,132.23	\$ 5,447,132.23
	BANDAM	\$ 1.00	\$ -	\$ 1.00	\$ -	\$ -	-\$1.00
8500	Fondos Distintos de Aportaciones	\$ 1,200.00	\$ -	\$ 1,200.00	\$ -	\$ -	-\$1,200.00
	Recurso Estatal Luminarias	\$ 1,200.00	\$ -	\$ 1,200.00	\$ -	\$ -	-\$1,200.00
9000	TRANSFERENCIAS, ASIGNACIONES, SUBSIDIOS Y OTRAS AYUDAS	\$ 39,008,671.00	\$ -	\$ 39,008,671.00	\$ -	\$ -	-\$39,008,671.00
9105	Otros Ingresos Varíos	\$ 39,008,671.00	\$ -	\$ 39,008,671.00	\$ -	\$ -	-\$39,008,671.00
	TOTAL PRESUPUESTO DE INGRESOS:	\$ 1,111,982,874.41	\$ 6,910,354.23	\$ 1,118,893,228.64	\$876,842,742.72	\$876,842,742.72	-\$235,170,131.69

"Bajo protesta de decir verdad declaramos que los estados financieros y sus notas, son razonablemente correctos y son responsabilidad del emisor"

ING. JUAN FRANCISCO GIM NOGALES
PRESIDENTE MUNICIPAL

MTRA. JULIA PATRICIA HUERTA RIVERA
TESORERA MUNICIPAL



JUSTIFICACIÓN A LAS VARIACIONES DE INGRESOS DEL ESTADO ANALÍTICO DE INGRESOS DETALLADO-ISAFA

MUNICIPIO O PARAMUNICIPAL: HERÓICA NOGALES, SONORA.

PERÍODO: DEL 01 DE ENERO AL 30 DE SEPTIEMBRE DE 2022

Hoja 1 de 1

CLAVE	CONCEPTO Y SUBCONCEPTO	JUSTIFICACIÓN
1000	Impuestos	Este capítulo de ingresos refleja una variación positiva, debido al acercamiento del departamento de Ejecución fiscal que realiza labores de cobranza en diversos puntos de la ciudad. Así como a la mejora en reanudación de actividades económicas que anteriormente se vieron afectadas por la pandemia, y quienes se han estado regularizando con sus pagos.
1100	Impuestos sobre los ingresos. (Impuesto sobre diversiones y espectáculos públicos)	Debido a la baja de prohibiciones por motivo de pandemia, los eventos sociales han estado a la alza.
1200	Impuestos sobre el patrimonio	Este capítulo de ingresos refleja una variación positiva, debido a la reanudación de actividades en varios puntos y campañas de cobranza que se realizaron en varios puntos de la ciudad.
	Impuesto predial (recaudación anual)	Actualmente contamos con programas permanentes de descuentos y facilidades de convenio, que facilita el cumplimiento de las obligaciones de las clases sociales más necesitadas
	Impuesto predial (recaudación de rezagos)	Actualmente contamos con programas de descuentos y facilidades de convenio, que facilita el cumplimiento de las obligaciones de las clases sociales más necesitadas
1202	Impuesto sobre traslación de dominio de bienes inmuebles	Se incrementó debido a la apertura de nuevos fraccionamientos

1203	Impuesto municipal sobre tenencia	Aumento debido a nuevo requisito para certificados de no adeudo, fiene que estar liquidado los adeudos.
1700	Accesorios	Este capítulo de ingresos refleja una variación positiva, debido a la reanudación de actividades en varios puntos y campañas de cobranza que se realizaron en varios puntos de la ciudad.
1701	Recargos	
1702	Por impuesto predial ejercicios anteriores	Actualmente contamos con programas permanentes de descuentos y facilidades de convenio, que facilita el cumplimiento de las obligaciones de las clases sociales más necesitadas
	Multas	
	Por impuesto predial ejercicios anteriores	Actualmente contamos con programas permanentes de descuentos y facilidades de convenio, que facilita el cumplimiento de las obligaciones de las clases sociales más necesitadas
1703	Gastos de ejecución	
	Por impuesto predial ejercicios anteriores	Se ha trabajado para la recuperación de rezagos en conjunto con el departamento de Ejecución fiscal.
4304	Panteones	
	Venta de lotes en el panteón	Debido a que sigue la Contingencia covid-19, la venta de lotes aumento por la cantidad de muertes.
4305	Rastros	
	Ganado vacuno	Aumento gracias a la apertura de comercios y restaurantes

	Por día o fracción de almacenamiento que el introductor pagara por refrigeración	Aumento gracias a la apertura de comercios y restaurantes los cuales los usuarios del Rastro Municipal se han visto en la necesidad de usar este servicio
4308	Tránsito	
	Examen para la obtención de licencia y permiso para manejar	Aumento por ser un requisito para renovación de placas
	Traslado de vehículos (grúas) arrastre	Disminuyo debido a los programas de prevención y no aplicación de retenes
	Almacenaje de vehículos (corralón)	Disminuyo debido a los programas de prevención y no aplicación de retenes
	Carga y Descarga	Aumento debido a la reactivación de la economía
4309	Estacionamiento	
	Autorización para estacionamiento exclusivo de vehículos	Se realizó un programa para la recuperación de rezagos en conjunto con el departamento de vialidad.
	Estacionamiento de vehículos en áreas restringidas	Se realizó un programa para la recuperación de rezagos en conjunto con el departamento de vialidad.
	Estacionómetros o Parquímetros	Debido a que el gobierno municipal realizo un programa especial de ayuda a los contribuyentes.
4310	Desarrollo Urbano	

	licencias en lotes con uso de suelo habitacional	Debido a la crisis económica la cantidad de tramites es menor a lo programado
	licencias en lotes con uso de suelo comercial, industrial y de servicios	Debido a la crisis económica la cantidad de tramites es menor a lo programado
	licencias por demoliciones	Aumento por proyectos Industriales
	otros permisos y licencias	Aumento por nuevos proyectos que se están desarrollando en la ciudad
	fraccionamientos	Debido a la crisis económica que dejó la pandemia la cantidad de tramites es menor a lo programado y el constructor aun no a reanudado al 100% sus actividades pendientes
	licencia de uso y ocupación de edificios	Aumento por reanudación en proyectos inmobiliarios
	registros en materia de desarrollo urbano	Se han estado implementando programas de regularización por parte del Departamento de Desarrollo urbano
	servicios o trámites en materia ecología	Debido al implemento nuevo del reglamento del árbol, el contribuyente ha estado acudiendo a realizar sus pagos correspondientes.
	registros en materia ecología	De acuerdo con la implementación del Reglamento del árbol aún no han acudido al 100% para hacer sus registros correspondientes.
	por los servicios de protección civil	Aumento es debido a la regularización y apertura de nuevos comercios
	constancia de zonificación habitacional	Debido al semáforo en verde las constructoras han empezado a zonificar

4311	Control sanitario de animales domésticos	Por la implementación de programas de captura de perros callejeros en las colonias de la ciudad
	captura	Las asociaciones Protectoras de animales incitan a la adopción del animal
	por recepción de mascotas	Se cuenta con programas de concientización para que voluntariamente acudan a esterilizar a su mascota
	esterilización de mascotas	Debido a la reactivación de programas relacionados a mascotas.
	aplicación de ivermectina	Debido a la implementación de programas de inspección para regularizar dichos permisos
	anuncios y carteles luminosos hasta 10m2	Debido a la crisis económica debido a la pandemia la reactivación es menor a lo programado.
	anuncios y no carteles luminosos hasta 10m2	Aumento debido a que los vendedores ambulantes ofrecen sus servicios en las colonias por este medio.
	publicidad sonora, fonética o altoparlante	
4313	Por la expedición de anuencias para tramitar licencias para la venta y consumo de bebidas con contenido alcohólicas	
	tienda de autoservicio abarrotes	Se han realizado poca apertura de tiendas de autoservicio o abarrotes.

	Supermercados	Debido a la apertura de nuevos supermercados en diferentes partes de la Ciudad.
	centro de eventos y salón de baile	Debido al semáforo verde se están realizando con más regularidad este tipo de eventos
4314	Por la expedición de autorizaciones eventuales por día (eventos sociales)	
	carreras de caballos, rodeo, jarripeo, eventos públicos similares	Debido a la crisis económica debido a la pandemia la reactivación es menor a lo programado.
	ferias o exposiciones ganaderas, comerciales y eventos públicos similares	Debido al semáforo verde se están realizando con más regularidad este tipo de eventos
	Servicio de limpieza	Se están implementando programas estratégicos para cobranza y así poder llegar a la meta
	servicio de recolección de basura	Se están implementando programas estratégicos para cobranza y llegar a la meta
	expedición de certificados de no adeudo de créditos fiscales	Los proveedores empiezan a ofrecer sus servicios que estaban detenidos por la pandemia y este es un requisito indispensable para ser proveedor
	expedición de certificados de residencia	Debido a que es un requisito para otros tipos de tramites tales como: solicitud o renovación de visa laser, solicitud de empleo, créditos etc.

	licencia y permisos especiales, anuencias y permisos para vendedores ambulantes	Se reanudó el cobro a vendedores ambulantes, a fin de aumentar la economía en los mismos
	revisión de autorización de documentos	Las oficinas del Departamento de Relaciones Exteriores se encontraban cerradas debido a la contingencia de covid-19, reanudando los servicios recientemente y aceptando mas tramites diariamente.
	por la expedición de permiso para sepultar	Debido al semáforo en verde le han permitido sepultar a sus seres queridos
	por la expedición de permiso para construcción en panteón	Se han solicitado más permisos para arreglos de tumbas
4320	De los establecimientos donde operen máquinas electrónicas de juego con sorteo de números y apuestas	
	refrendo anual de licencia, permiso o autorización	Aumento debido a que es un requisito indispensable para la renovación de permisos, licencias o renovación etc. de los diferentes casinos existentes en la ciudad
	permiso de funcionamiento por horario, anual	Aumento debido a que es un requisito indispensable para la renovación de anuencias, permisos, licencias etc. de los diferentes casinos existentes en la ciudad

	aportación para programas preventivos la ludotopia	Aumento debido a que es un requisito indispensable para la renovación de permisos, licencias o renovación etc. de los diferentes casinos existentes en la ciudad
5000	Productos	
	otorgamientos de financiamiento y rendimiento de capitales	Esta partida se ha visto beneficiada debido al importante flujo de efectivo que se ha mantenido constante en lo que va del ejercicio
	Venta de planos para centros de población	Tramite solicitado por contribuyente para revisión de ciertas aéreas
	Mensura, remensura, deslinde o localización de lotes	Debido al semáforo verde la población a continuado con sus proyectos pendientes de antes de la pandemia
	referendo anual de registro como directores de obra	Debido a la crisis económica provocada por la pandemia la cantidad de tramites es menor a lo programado.
	venta de leyes, reglamentos, planos y programas	Tramite solicitado por contribuyente
6000	Aprovechamientos	
	Indemnizaciones	Se tuvo un pago de daños a favor del Municipio por un particular
	Donativos	Debido a que hubo un donativo de empresa para realizar pavimentación del parque Industrial y a la buena captación de impuesto predial lo cual incluye donativos voluntarios para diferentes programas
	Reintegros	Debido a pagos por daños a la vía publica

	Multas federales no fiscales	Debido a un cobro de una sanción económica administrativa
Aprovechamientos diversos XXXXX		
	venta de bases para licitación de obras	Debido a la reanudación de programas para diferentes obras que benefician a nuestra ciudad
	aprovechamientos varios	Pago venta de chatarra Facultad que tiene el Municipio municipal en base al art. 196 Bis, de la ley Gubernamental para el desalojo de dicho concepto
	Fondo general de participaciones	Nos hemos visto favorecidos por la participaciones federales

Municipio de Nogales
Estado Analítico del Ejercicio del Presupuesto de Egresos
Clasificación por Objeto de Gasto (Capítulo y Concepto)
Del 01/01/2022 Al 30/09/2022

N.O.G.A.L.E.S

Capítulo	Concepto	Ejercicio del Presupuesto		Egresos Aprobado	Ampliaciones/ (Reducciones)	Egresos Modificado	Egresos Comprometido	Egresos Devengado	Egresos Ejercido	Egresos Pagado	Subejercicio
		1	2	3-1-2	4	5	6	7	8-3-5		
3700	36202	40,000.00	-	40,000.00	-	-	-	-	-	-	40,000.00
	3700	2,398,116.96	205,220.10	2,603,337.06	1,235,045.76	1,235,045.76	1,235,045.76	1,235,045.76	1,235,045.76	1,235,045.76	1,368,291.30
	37501	2,398,116.96	205,220.10	2,603,337.06	1,235,045.76	1,235,045.76	1,235,045.76	1,235,045.76	1,235,045.76	1,235,045.76	1,368,291.30
3800	38000	5,552,120.48	846,243.16	6,398,363.64	5,002,267.30	4,908,327.96	5,002,267.30	4,908,327.96	4,783,121.34	4,783,121.34	1,490,935.68
	38201	5,337,108.48	916,243.16	6,253,351.64	5,002,267.30	4,908,327.96	5,002,267.30	4,908,327.96	4,783,121.34	4,783,121.34	1,345,023.68
	38301	12.00	-	12.00	-	-	-	-	-	-	12.00
	38301	215,000.00	70,000.00	145,000.00	-	-	-	-	-	-	145,000.00
	38501	6,748,554.70	13,807,769.75	20,556,324.45	6,810,302.14	6,810,302.14	6,810,302.14	6,810,302.14	6,810,302.14	6,810,302.14	6,997,467.61
3900	39201	2,444,163.45	6,789,758.15	9,233,921.60	5,540,982.00	5,540,982.00	5,540,982.00	5,540,982.00	5,540,982.00	5,540,982.00	3,492,776.15
	39401	4,800,000.00	41,040.00	4,841,040.00	1,269,320.14	1,269,320.14	1,269,320.14	1,269,320.14	1,269,320.14	1,269,320.14	3,489,659.86
	39901	12.00	-	12.00	-	-	-	-	-	-	12.00
	39902	15,024.00	-	15,024.00	-	-	-	-	-	-	15,024.00
4000	39903	177,170,771.44	447,573.54	177,618,344.98	117,695,658.20	117,282,574.54	117,695,658.20	117,282,574.54	114,670,350.00	114,627,667.81	60,335,770.44
	4100	99,237,606.86	66,423.00	99,304,029.86	71,854,311.51	71,552,134.49	71,854,311.51	71,552,134.49	69,843,059.67	69,830,377.48	27,751,895.37
	41501	84,237,606.86	66,423.00	84,304,029.86	61,272,931.65	60,970,754.63	61,272,931.65	60,970,754.63	59,261,679.81	59,248,997.62	23,333,275.23
	41504	15,000,000.00	-	15,000,000.00	10,581,379.86	10,581,379.86	10,581,379.86	10,581,379.86	10,581,379.86	10,581,379.86	4,418,620.14
4400	44101	4,663,129.67	1,090,950.54	5,754,080.21	2,744,709.11	2,744,709.11	2,744,709.11	2,744,709.11	2,724,090.53	2,724,090.53	2,949,371.10
	44102	1,500,000.00	-	1,500,000.00	1,203,000.00	1,203,000.00	1,203,000.00	1,203,000.00	1,203,000.00	1,203,000.00	297,000.00
	44103	770,000.00	-	770,000.00	455,700.00	455,700.00	455,700.00	455,700.00	455,700.00	455,700.00	314,300.00
	44106	351,000.00	-	351,000.00	-	-	-	-	-	-	351,000.00
	44107	84,899.52	-	84,899.52	27,868.00	27,868.00	27,868.00	27,868.00	27,868.00	27,868.00	56,971.52
	44108	24,999.96	-	24,999.96	5,125,200.00	5,125,200.00	5,125,200.00	5,125,200.00	5,125,200.00	5,125,200.00	24,999.96
	44201	9,500,000.00	-	9,500,000.00	477,821.41	457,485.16	477,821.41	457,485.16	457,485.16	457,485.16	813,074.78
	44301	300,000.00	970,559.94	1,270,559.94	72,524.29	72,524.29	72,524.29	72,524.29	72,524.29	72,524.29	6,915.77
	44401	39,440.06	2,223,480.00	2,262,920.06	12,091,429.58	12,060,859.19	12,091,429.58	12,060,859.19	11,178,328.05	11,148,328.05	13,571,774.73
	44501	27,856,113.92	563,880.00	28,420,000.00	569,843.87	569,843.87	569,843.87	569,843.87	569,843.87	569,843.87	517,433.09
	44601	523,596.96	-	523,596.96	30,000,000.00	30,000,000.00	30,000,000.00	30,000,000.00	30,000,000.00	30,000,000.00	7,487,208.84
4500	45201	30,000,000.00	-	30,000,000.00	22,512,791.16	22,512,791.16	22,512,791.16	22,512,791.16	22,512,791.16	22,512,791.16	7,487,208.84
	4800	2,319,484.55	-	2,319,484.55	500,459.27	500,459.27	500,459.27	500,459.27	500,459.27	500,459.27	1,819,025.28
	48101	48,708,841.92	1,340,362.53	50,049,204.45	36,038,790.51	35,234,047.47	36,038,790.51	35,234,047.47	34,730,462.87	34,729,776.87	1,819,025.28
5000	51101	7,060,605.17	562,708.15	7,623,313.32	3,647,972.27	3,475,063.24	3,647,972.27	3,475,063.24	2,740,248.64	2,739,787.18	12,134,431.92
	51101	2,753,612.00	649,341.39	3,402,953.39	1,085,630.24	909,003.63	1,085,630.24	909,003.63	655,725.07	655,366.05	1,195,266.98
	51201	12.00	-	12.00	-	-	-	-	-	-	12.00
	51301	3,034,404.13	671,244.37	3,705,648.50	2,391,244.81	2,099,370.39	2,391,244.81	2,099,370.39	1,917,834.35	1,917,803.09	1,606,278.11
	51501	1,214,577.04	584,611.13	1,799,188.17	171,097.22	166,689.22	171,097.22	166,689.22	166,689.22	166,618.04	463,276.69
	51901	58,000.00	-	58,000.00	307,696.17	275,458.17	307,696.17	275,458.17	275,458.17	275,233.64	58,000.00
5200	51903	1,418,165.07	235,598.96	1,653,764.03	152,102.73	152,102.73	152,102.73	152,102.73	152,102.73	151,878.20	1,030,463.38
	52201	12.00	-	12.00	-	-	-	-	-	-	12.00
	52201	139,091.15	1,797,777.24	1,936,868.39	155,593.44	123,355.44	155,593.44	123,355.44	123,355.44	123,355.44	195,512.95
	52301	1,200,012.00	1,124,082.96	2,324,094.96	70,916.60	70,916.60	70,916.60	70,916.60	70,916.60	70,916.60	12.00
	52901	1,000,012.00	929,082.96	1,929,094.96	70,916.60	70,916.60	70,916.60	70,916.60	70,916.60	70,916.60	5,012.44
5300	53101	30,643,669.32	2,220,930.78	32,864,600.10	30,144,295.12	29,885,395.12	30,144,295.12	29,885,395.12	29,885,395.12	29,885,395.11	2,979,204.98
	53201	8,504,759.56	1,381,705.18	9,886,464.74	6,472,872.00	6,213,972.00	6,472,872.00	6,213,972.00	6,213,972.00	6,213,971.99	909,084.38
	54101	8,638,897.76	1,971,186.04	10,610,083.80	4,598,329.93	4,598,329.93	4,598,329.93	4,598,329.93	4,598,329.93	4,598,329.93	2,069,381.79
	54102	13,500,000.00	3,836,100.00	17,336,100.00	17,336,100.00	17,336,100.00	17,336,100.00	17,336,100.00	17,336,100.00	17,336,100.00	17,336,100.00
	54201	621,320.00	-	621,320.00	620,593.19	620,593.19	620,593.19	620,593.19	620,593.19	620,593.19	726.81
	54901	12.00	1,116,400.00	1,116,400.00	1,116,400.00	1,116,400.00	1,116,400.00	1,116,400.00	1,116,400.00	1,116,400.00	12.00
	55001	6,632,363.16	2,225,855.55	8,858,218.71	1,329,670.35	1,288,974.34	1,329,670.35	1,288,974.34	1,220,204.34	1,220,204.34	3,117,533.27
5600	56301	180,000.00	-	180,000.00	-	-	-	-	-	-	-

"Bajo protesta de decir verdad declaramos que los estados financieros y sus notas, son razonablemente correctos y son responsabilidad del emisor."

ELABORO

MTA. JULIA PATRICIA HUERTA RIVERA
TESORERA MUNICIPAL

AUTORIZO
ING. JUAN FRANCISCO GIM NOGALES
PRESIDENTE MUNICIPAL



Capítulo	Concepto	Ejercicio del Presupuesto	Egresos Aprobado	Ampliaciones/ (Reducciones)	Egresos Modificado	Egresos Comprometido	Egresos Devengado	Egresos Ejercido	Egresos Pagado	Subejercicio	
		Nombre	1	2	3=1+2	4	5	6	7	8=3-5	
6000	56402	Sistemas de aire acondicionado, calefacción y de refrigeración Industrial y comercial	180,027.56	169,897.57	349,925.13	173,207.26	156,037.36	87,267.36	87,267.36	193,887.77	
	56501	Equipo de comunicación y telecomunicación	2,252,335.60	604,000.00	1,648,335.60	786,222.27	776,581.33	776,581.33	776,581.33	871,754.27	
	56601	Maquinaria y equipo eléctrico y electrónico		20,400.00	20,400.00	20,366.10	20,366.10	20,366.10	20,366.10	33.90	
	56701	Herramientas	2,520,000.00	1,517,542.72	1,002,457.28	388,502.32	324,617.15	324,617.15	324,617.15	677,840.13	
	56903	Equipo de Control de Tiempo y Espacio (Parquímetros)	1,500,000.00	114,610.40	1,385,389.60	11,372.40	11,372.40	11,372.40	11,372.40	1,374,017.20	
	5700	Activos biológicos	12.00	6,000.00	6,012.00	-	-	-	-	-	6,012.00
	57801	Árboles y plantas	12.00	6,000.00	6,012.00	-	-	-	-	-	6,012.00
	5800	Bienes inmuebles	1,000,000.00	-	1,000,000.00	-	-	-	-	-	1,000,000.00
	5900	Activos intangibles	614,900.05	461,300.05	1,016,075.12	538,240.00	538,240.00	538,240.00	538,240.00	538,240.00	477,835.12
	59201	Software	614,900.05	461,300.05	1,016,075.12	538,240.00	538,240.00	538,240.00	538,240.00	538,240.00	324,235.12
59701	Licencias Informáticas	153,600.00	-	153,600.00	-	-	-	-	-	153,600.00	
6000	6100	INVERSIONES PUBLICAS	257,634,687.38	24,156,893.80	281,791,581.18	57,493,955.29	57,493,955.29	57,493,955.29	57,493,955.29	224,297,625.89	
	61102	Obra pública en bienes de dominio público	247,634,687.38	25,282,136.53	272,916,823.91	56,615,861.41	56,615,861.41	56,615,861.41	56,615,861.41	216,300,962.50	
	61104	Piso firme	-	14,599.44	14,599.44	-	-	-	-	-	14,599.44
	61201	Construcción	28,371,400.00	7,644,038.30	36,015,438.30	2,704,371.28	2,704,371.28	2,704,371.28	2,704,371.28	33,311,067.02	
	61203	Remodelación y rehabilitación	1,000,000.00	-	1,000,000.00	203,220.00	203,220.00	203,220.00	203,220.00	796,780.00	
	61207	Estudios y proyectos	9,816,072.60	20,086,386.71	29,902,459.31	3,559,884.99	3,559,884.99	3,559,884.99	3,559,884.99	26,342,574.32	
	61401	Construcción	8,000,000.00	1,521,436.10	9,521,436.10	4,054,890.88	4,054,890.88	4,054,890.88	4,054,890.88	5,466,545.22	
	61408	Conservación y mantenimiento	39,582,656.62	29,709,611.77	3,873,044.85	-	-	-	-	-	3,873,044.85
	61408	Infraestructura y equipamiento en materia de agua potable	39,589,078.39	26,146,915.98	7,222,162.41	5,089,793.37	5,089,793.37	5,089,793.37	5,089,793.37	2,132,369.04	
	61410	Infraestructura y equipamiento en materia de alcantarillado	2,370,801.14	110,264.71	2,260,536.43	1,997,876.11	1,997,876.11	1,997,876.11	1,997,876.11	262,660.32	
61415	CECOP	1,664,368.37	-	1,664,368.37	274,340.16	274,340.16	274,340.16	274,340.16	1,390,028.21		
61418	Construcción y rehabilitación de calles	48,578,100.00	2,587,230.57	51,165,330.57	17,329,381.85	17,329,381.85	17,329,381.85	17,329,381.85	33,835,948.72		
61421	Equipamiento urbano	9,313,000.00	3,155,069.90	12,468,069.90	6,157,930.10	6,157,930.10	6,157,930.10	6,157,930.10	800,000.00		
61501	Reconstrucción	71,569,210.26	50,750,307.77	122,319,518.03	21,387,503.33	21,387,503.33	21,387,503.33	21,387,503.33	100,932,014.70		
61503	Construcción	10,000,000.00	-	10,000,000.00	878,093.88	878,093.88	878,093.88	878,093.88	7,996,663.39		
6200	Obra pública en bienes propios	10,000,000.00	1,125,242.73	11,125,242.73	8,874,757.27	8,874,757.27	8,874,757.27	8,874,757.27	7,996,663.39		
62906	Renta de maquinaria para limpieza de canales y conformado de terracerías y terrenos	35,589,702.54	33,556,633.90	2,033,068.64	-	-	-	-	-	2,033,068.64	
7000	INVERSIONES FINANCIERAS Y OTRAS PROVISIONES	35,589,702.54	33,556,633.90	2,033,068.64	-	-	-	-	-	2,033,068.64	
7900	Provisiones para contingencias y otras erogaciones especiales	35,589,702.54	33,556,633.90	2,033,068.64	-	-	-	-	-	2,033,068.64	
79901	Otras erogaciones especiales	77,938,852.74	4,049,535.81	82,988,388.55	35,124,817.33	35,124,817.33	35,124,817.33	35,124,817.33	33,797,738.69		
9000	DEUDA PUBLICA	5,013,275.88	-	5,013,275.88	5,013,275.88	5,013,275.88	5,013,275.88	5,013,275.88	3,686,197.24		
9100	Amortización de la deuda pública	5,013,275.88	-	5,013,275.88	5,013,275.88	5,013,275.88	5,013,275.88	5,013,275.88	3,686,197.24		
91101	Amortización capital largo plazo	30,911,202.95	810,683.76	31,721,886.71	30,111,541.45	30,111,541.45	30,111,541.45	30,111,541.45	1,610,345.26		
9200	Intereses de la deuda pública	30,911,202.95	810,683.76	31,721,886.71	30,111,541.45	30,111,541.45	30,111,541.45	30,111,541.45	1,610,345.26		
92101	Pago de intereses a largo plazo	42,024,383.91	4,860,219.57	47,884,603.48	30,111,541.45	30,111,541.45	30,111,541.45	30,111,541.45	30,111,541.45		
9900	Adeudos de ejercicios fiscales anteriores (ADEFAS)	42,024,383.91	4,860,219.57	47,884,603.48	-	-	-	-	-	37,154,164.34	
99101	Adefas	42,024,383.91	4,860,219.57	47,884,603.48	-	-	-	-	-	37,154,164.34	
Totales		TOTAL	1,211,220,481.35	6,910,354.23	1,218,130,835.58	684,366,417.85	678,010,325.67	648,646,057.07	648,593,700.16	540,120,509.91	

Bajo protesta de decir verdad declaramos que los estados financieros y sus notas, son razonablemente correctos y son responsabilidad del emisor.*

ELABORO

MTA. JULIA PATRICIA HUERTA RIVERA
TESORERA MUNICIPAL



AUTORIZO
ING. JUAN FRANCISCO RUIZ NOGALES
PRESIDENTE MUNICIPAL

H. AYUNTAMIENTO DE NOGALES SONORA
 JUSTIFICACIONES A LAS VARIACIONES DE EGRESOS
 DEL 1º DE ENERO AL 30 DE SEPTIEMBRE DEL 2022

CLAVE	CAPITULO Y PARTIDA	JUSTIFICACION
10000	SERVICIOS PERSONALES	ESTE AHORRO SE DEBE A QUE SE HAN IMPLEMENTADO ESTRICTOS CONTROLES DE REGISTRO, ADEMAS DE QUE SE ESTA LLEVANDO UN RIGUROSO CONTROL DE LAS PLAZAS DISPONIBLES, LO QUE PERMITE GENERAR AHORROS, ADEMAS DE QUE NO SE HAN CONTRATADO EN SU TOTALIDAD LOS SERVICIOS POR HONORARIOS
20000	MATERIALES Y SUMINISTROS	ESTOS AHORROS SE DEBEN A QUE SE HAN IMPLEMENTADO ESTANDARES DE AUTERIDAD QUE HAN PERMITIDO REDUCIR COSTOS EN LA MAYORIA DE LA PARTIDAS
30000	SERVICIOS GENERALES	EL AHORRO DE ESTE CAUTULO SE DEBE EN SU MAYORIA AL ARRENDAMIENTO DE MAQUINARIA Y VEHICULOS DE TRANSPORTE, YA QUE NO SE HA REALIZADO LOS TRIMITES NECESARIO PARA COMPROMETER ESTAS PARTIDAS, PERO LO SALDOOS A FAVOR SE IRAN ACUMULANDO EN LOS MESES POSTERIORES
40000	TRANSFERENCIAS, ASIGNACIONES, SUBSIDIOS Y OTRAS AYUDAS	EL AHORRO DE ESTE CAUTULO SEDEBE PRINCIPALMENTE A LA PARTIDA DE BECAS, MISMA QUE SE HA DETENIDO SU PAGO DERIVADO DE LA CONTINGENCIA SANITARIA COVID-19, PARA EVITAR LA MOVILIDAD Y AGLOMERACION DE PERSONAS QUE SE GENERAL AL ACUDIR A RECOGER DICHO APOYO Y QUE PONE EN RIESGO LA SALUD PUBLICA
60000	INVERSION PUBLICA	EL AHORRO DE ESTA PARTIDA SE DEBE A QUE NO SE HA COMPROMETIO EL PRESUPUESTO DE ALGUNAS OBRAS EN SU TOTALIDAD EN EL PERIODO DE ENERO-MARZO, SIENDO QUE EL PRESUPUESTO SE ENCUENTRA MENSUAL, SE IRA REPONIENDO CON LOS MESES POSTERIORES
90000	DEUDA PUBLICA	ESTE AHORRO SE DEBE A QUE SE REALIZO EL TOTAL DEL DEVENGADO DE LA DEUDA PUBLICA, PERO AUN QUEDA POR DEVENGAR LAS ADEFFAS, QUE SE IRAN REEDUCIENDO EN MEDIDA DE LO QUE SE VAYA COMPOMETIENDO