

<b>MUNICIPIO DE NOGALES, SONORA</b>		
Relación de cuentas bancarias productivas específicas Del 1 de Enero al 31 de Diciembre de 2020		
Fondo, Programa o Convenio	Datos de la Cuenta Bancaria	
	Institución Bancaria	Número de Cuenta
Fondo de Aportaciones para la Infraestructura Social Municipal 2020 (FAISM)	BANCO AZTECA	0130424758
Fondo de Aportaciones para el Fortalecimiento de los Municipios 2020 (FORTAMUN)	BANCO AZTECA	0130424310
Programa de Fortalecimiento para la Seguridad 2020 (FORTASEG)	BANCO AZTECA	0130938761
Comisión Nacional Forestal 2020 (CONAFOR)	BBVA	0114748786

Declaramos bajo protesta de decir verdad que los estados financieros y sus notas son razonablemente correctos y son propiedad del emisor.

MUNICIPIO DE NOGALES SONORA				
Formato del ejercicio y destino de gasto federalizado y reintegros				
Del 1 de enero al 31 de Diciembre 2020				
Programa o Fondo	Destino de los Recursos	Ejercicio		Reintegro
		DEVENGADO	PAGADO	
Programa de Fortalecimiento para la Seguridad 2020 (FORTASEG)	SEGURIDAD	\$ 18,906,598.48	\$ 18,906,598.48	\$ 6,777.85
Fondo de Aportaciones para el Fortalecimiento de los Municipios 2020 (FORTAMUN)	DEUDA NOMINA SEGURIDAD PUBLICA Y	\$ 172,451,886.96	\$ 172,451,886.96	NA
Fondo de Aportaciones para la Infraestructura Social Municipal 2020 (FAISM)	OBRA	\$ 27,139,460.38	\$ 23,648,799.52	\$ 827,919.00
Comision Nacional Forestal 2020 (CONAFOR)	PROTECCION CIVIL	\$ 390,858.00	\$ 356,320.20	NA

Declaramos bajo protesta de decir verdad que los estados financieros y sus notas son razonablemente correctos y son propiedad del emisor.

**MUNICIPIO DE NOGALES, SONORA**  
Relación Bursátiles y de Coberturas Financieras  
Del 1 de Enero al 31 de Diciembre de 2020

**NADA QUE MANIFESTAR**

Municipio de Nogales Sonora  
Indicadores de Postura Fiscal



Del 01/1/2020 al 31/12/2020



Concepto	Estimado	Devengado	Pagado <sup>3</sup>
I. Ingresos Presupuestarios ( I=1+2 )	1,538,826,110.29	1,082,571,453.97	1,082,571,453.97
1. Ingresos del Gobierno de la Entidad Federativa <sup>1</sup>	973,088,143.24	1,050,051,453.97	1,050,051,453.97
2. Ingresos del Sector Paraestatal <sup>1</sup>	565,737,967.05	32,520,000.00	32,520,000.00
II. Egresos Presupuestarios ( II=3+4 )	810,464,218.68	904,522,655.47	832,399,578.85
3. Egresos del Gobierno de la Entidad Federativa <sup>2</sup>	665,294,535.84	762,812,815.90	694,711,488.35
4. Egresos del Sector Paraestatal <sup>2</sup>	145,169,682.84	141,709,839.57	137,688,090.50
III. Balance Presupuestario (Superavit o Deficit) (III=I-II)	728,361,891.61	178,048,798.50	250,171,875.12

Concepto	Estimado	Devengado	Pagado <sup>3</sup>
III. Balance Presupuestario (Superavit o Deficit) (III=I-II)	728,361,891.61	178,048,798.50	250,171,875.12
IV. Intereses, Comisiones y Gastos de la Deuda		0.00	45,930,799.63
V. Balance Primario ( Superavit o Deficit ) ( V=III-IV )	728,361,891.61	178,048,798.50	204,241,075.49

Concepto	Estimado	Devengado	Pagado <sup>3</sup>
A. Financiamiento	0.00	0.00	0.00
B. Amortización de la Deuda	0.00	599,099,887.97	599,099,887.97
C. Endeudamiento o Desendeudamiento (C=A-B)	0.00	-599,099,887.97	-599,099,887.97

Declaramos bajo protesta de decir verdad que los estados financieros y sus notas son razonablemente correctos y son propiedad del emisor.



# **INFORMACIÓN CONSOLIDADA:**

MUNICIPIO DE NOGALES SONORA  
ESTADO DE SITUACION FINANCIERA CONSOLIDADO  
AL 31 DE DICIEMBRE DE 2020

NOGALES

ACTIVO	2020	2019	PASIVO	2020	2019
<b>Activo Circulante</b>			<b>Pasivo Circulante</b>		
Efectivo y Equivalentes	164,536,756.01	180,008,061.99	Cuentas por Pagar a Corto Plazo	665,250,150.54	616,854,516.70
Derechos a Recibir Efectivo o Equivalentes	320,416,776.21	286,735,203.38	Documentos por Pagar a Corto Plazo	51,500,000.00	82,500,000.00
Derechos a Recibir Bienes o Servicios	5,616,742.46	1,438,730.31	Porción a Corto Plazo de la Deuda Pública a Largo Plazo	56,902,775.00	56,902,775.00
Inventarios	0.00	0.00	Títulos y Valores a Corto Plazo	0.00	0.00
Almacenes	6,549,312.53	6,136,373.00	Pasivos Diferidos a Corto Plazo	6,787,337.00	5,324,414.00
Estimación por Pérdida o Deterioro de Activos Circulantes	0.00	0.00	Fondos y Bienes de Terceros en Garantía y/o Administración a Corto Plazo	0.00	0.00
Otros Activos Circulantes	1,224,112.23	1,224,112.23	Provisiones a Corto Plazo	8,384,695.88	8,946,018.46
			Otros Pasivos a Corto Plazo	27,906.53	27,906.53
<b>Total de Activo Circulante</b>	<b>498,343,699.44</b>	<b>475,542,480.91</b>	<b>Total de Pasivo Circulante</b>	<b>788,852,864.95</b>	<b>770,555,630.69</b>
<b>Activo No Circulante</b>			<b>Pasivo No Circulante</b>		
Inversiones Financieras a Largo Plazo	0.00	0.00	Cuentas por Pagar a Largo Plazo	0.00	0.00
Derechos a Recibir Efectivo o Equivalentes a Largo Plazo	14,117,171.90	13,705,828.90	Documentos por Pagar a Largo Plazo	51,645,623.45	52,159,657.96
Bienes Inmuebles, Infraestructura y Construcciones en Proceso	1,872,298,257.33	1,797,597,294.28	Deuda Pública a Largo Plazo	579,060,264.51	592,486,222.50
Bienes Muebles	314,292,912.02	291,628,482.20	Pasivos Diferidos a Largo Plazo	11,369,780.90	11,369,781.00
Activos Intangibles	9,002,287.48	8,619,299.46	Fondos y Bienes de Terceros en Garantía y/o Administración a Largo Plazo	0.00	0.00
Depreciación, Deterioro y Amortización Acumulada de Bienes	-106,451,872.37	-10,583,894.14	Provisiones a Largo Plazo	2,570,005.00	2,570,005.00
Activos Diferidos	148,614.81	148,614.81			
Estimación por Pérdida o Deterioro de Activos no Circulantes	0.00	0.00			
Otros Activos no Circulantes	35,770,000.00	35,770,000.00			
<b>Total de Activo No Circulante</b>	<b>2,139,177,371.17</b>	<b>2,136,885,625.51</b>	<b>Total de Pasivo No Circulante</b>	<b>644,645,673.86</b>	<b>658,585,666.46</b>
			<b>Total de PASIVO</b>	<b>1,433,498,538.81</b>	<b>1,429,141,297.15</b>
			<b>HACIENDA PÚBLICA/PATRIMONIO</b>		
			<b>Hacienda Pública/Patrimonio Contribuido</b>		
			Aportaciones	291,904,261.13	291,904,261.13
			Donaciones de Capital	291,486,441.12	291,486,441.12
			Actualización de la Hacienda Pública/Patrimonio	0.00	0.00
			<b>Hacienda Pública/Patrimonio Generado</b>	417,820.01	417,820.01
			Resultados del Ejercicio (Ahorro/Desahorro)	<b>912,118,270.67</b>	<b>891,382,548.14</b>
			Resultados de Ejercicios Anteriores	221,769,816.40	128,162,451.54
			Revalúos	42,353,897.84	115,188,108.17
			Reservas	0.00	0.00
			Rectificaciones de Resultados de Ejercicios Anteriores	0.00	0.00
			<b>Exceso o Insuficiencia en la Actualización de la Hacienda Pública/Patrimonio</b>	647,994,556.43	648,031,988.43
			Resultado por Posición Monetaria	<b>0.00</b>	<b>0.00</b>
			Resultado por Tenencia de Activos no Monetarios	0.00	0.00
			<b>Total de HACIENDA PÚBLICA/PATRIMONIO</b>	<b>1,204,022,531.80</b>	<b>1,183,286,809.27</b>
			<b>Total de Pasivo y Hacienda Pública/Patrimonio</b>	<b>2,637,521,070.61</b>	<b>2,612,428,106.42</b>

	2020	2019
<b>Ingresos y otros beneficios</b>	<b>1,598,453,283.45</b>	<b>1,398,542,098.05</b>
<b>Ingresos de gestión</b>	<b>729,968,156.92</b>	<b>622,168,211.07</b>
Impuestos	146,801,247.57	155,258,999.11
Cuotas y aportaciones de seguridad social	0.00	0.00
Contribuciones de mejoras	0.00	0.00
Derechos	398,104,086.37	405,086,291.70
Productos	2,317,926.51	3,040,548.38
Aprovechamientos	98,758,268.17	13,886,272.82
Ingresos por venta de bienes y prestación de servicios	83,986,628.30	44,896,099.06
<b>Participaciones, aportaciones, convenios, incentivos derivados de la colaboración fiscal, fondos distintos de aportaciones, transferencias, asignaciones, subsidios y subvenciones, y pensiones y jubilaciones</b>	<b>859,893,786.64</b>	<b>774,862,392.07</b>
Participaciones, aportaciones, convenios, incentivos derivados de la colaboración fiscal y fondos distintos de	736,099,068.87	706,868,484.55
Transferencias, asignaciones, subsidios y subvenciones, y pensiones y jubilaciones	123,794,717.77	67,993,907.52
<b>Otros ingresos y beneficios</b>	<b>8,591,339.89</b>	<b>1,511,494.91</b>
Ingresos financieros	33,316.58	101,507.91
Incremento por variación de inventarios	0.00	0.00
Disminución del exceso de estimaciones por pérdida o deterioro u obsolescencia	0.00	0.00
Disminución del exceso de provisiones	0.00	0.00
Otros ingresos y beneficios varios	8,558,023.31	1,409,987.00
<b>Total de Ingresos y otros beneficios:</b>	<b>1,598,453,283.45</b>	<b>1,398,542,098.05</b>
	<b>2020</b>	<b>2019</b>
<b>Gastos y otras pérdidas</b>	<b>1,376,683,467.05</b>	<b>1,264,761,003.90</b>
<b>Gastos de funcionamiento</b>	<b>1,112,992,854.26</b>	<b>1,033,929,022.25</b>
Servicios personales	615,720,774.12	591,544,566.36
Materiales y suministros	122,908,428.63	115,669,323.05
Servicios generales	374,363,651.51	326,715,132.84
<b>Transferencias, asignaciones, subsidios y otras ayudas</b>	<b>177,912,035.57</b>	<b>141,472,671.22</b>
Transferencias internas y asignaciones al sector público	114,685,896.92	82,793,902.03
Transferencias al resto del sector público	0.00	0.00
Subsidios y subvenciones	0.00	0.00
Ayudas sociales	35,036,164.47	32,222,726.65
Pensiones y jubilaciones	26,856,056.94	24,980,131.93
Transferencias a fideicomisos, mandatos y contratos análogos	0.00	0.00
Transferencias a la seguridad social	0.00	0.00
Donativos	1,333,917.24	1,475,910.61
Transferencias al exterior	0.00	0.00
<b>Participaciones y aportaciones</b>	<b>0.00</b>	<b>0.00</b>
Participaciones	0.00	0.00
Aportaciones	0.00	0.00
Convenios	0.00	0.00
<b>Intereses, comisiones y otros gastos de la deuda pública</b>	<b>52,583,303.63</b>	<b>74,011,915.92</b>
Intereses de la deuda pública	52,345,313.63	73,767,148.92
Comisiones de la deuda pública	0.00	0.00
Gastos de la deuda pública	237,990.00	244,767.00
Costo por coberturas	0.00	0.00
Apoyos financieros	0.00	0.00
<b>Otros gastos y pérdidas extraordinarias</b>	<b>31,406,363.59</b>	<b>9,845,466.40</b>
Estimaciones, depreciaciones, deterioros, obsolescencias y amortizaciones	29,575,984.29	2,704,533.00
Provisiones	0.00	0.00
Disminución de inventarios	0.00	0.00
Aumento por insuficiencia de estimaciones por pérdida o deterioro u obsolescencia	0.00	0.00
Aumento por insuficiencia de provisiones	0.00	0.00
Otros gastos	1,830,379.30	7,140,933.40
<b>Inversión pública</b>	<b>1,788,910.00</b>	<b>5,501,928.11</b>
Inversión pública no capitalizable	1,788,910.00	5,501,928.11
<b>Total de gastos y otras pérdidas:</b>	<b>1,376,683,467.05</b>	<b>1,264,761,003.90</b>
<b>Resultado del ejercicio (Año de pérdidas)</b>	<b>221,769,816.40</b>	<b>133,781,094.15</b>

**MUNICIPIO DE NOGALES SONORA**  
**ESTADO DE VARIACION EN LA HACIENDA PUBLICA 2020 CONSOLIDADO**  
**DEL 1 DE ENERO AL 31 DE DICIEMBRE 2020**

NOGALES

Concepto	Hacienda Pública/ Patrimonio Contribuido	Hacienda Pública/ Patrimonio Generado de Ejercicios Anteriores	Hacienda Pública/ Patrimonio Generado del Ejercicio	Exceso o Insuficiencia en la Actualización de la Hacienda Pública/Patrimonio	TOTAL
<b>Hacienda Pública / Patrimonio Contribuido Neto de 2020</b>	<b>291,904,261.13</b>				<b>291,904,261.13</b>
Aportaciones	291,486,441.12				291,486,441.12
Donaciones de Capital	0.00				0.00
Actualización de la Hacienda Pública/Patrimonio	417,820.01				417,820.01
<b>Hacienda Pública / Patrimonio Generado Neto de 2020</b>		<b>891,382,548.14</b>	<b>0.00</b>	<b>0.00</b>	<b>891,382,548.14</b>
Resultados del Ejercicio (Ahorro/Desahorro)		0.00	0.00	0.00	0.00
Resultados de Ejercicios Anteriores		243,350,559.71			243,350,559.71
Revalúos		0.00			0.00
Reservas		0.00			0.00
Rectificaciones de Resultados de Ejercicios Anteriores		648,031,988.43			648,031,988.43
<b>Exceso o Insuficiencia en la Actualización de la Hacienda Pública / Patrimonio Neto de 2020</b>				<b>0.00</b>	<b>0.00</b>
Resultado por Posición Monetaria				0.00	0.00
Resultado por Tenencia de Activos no Monetarios				0.00	0.00
<b>Hacienda Pública / Patrimonio Neto Final de 2020</b>	<b>291,904,261.13</b>	<b>891,382,548.14</b>	<b>0.00</b>	<b>0.00</b>	<b>891,382,548.14</b>
<b>Cambios en la Hacienda Pública / Patrimonio Contribuido Neto de 2020</b>	<b>0.00</b>				<b>0.00</b>
Aportaciones	0.00				0.00
Donaciones de Capital	0.00				0.00
Actualización de la Hacienda Pública/Patrimonio	0.00				0.00
<b>Variaciones de la Hacienda Pública / Patrimonio Generado Neto de 2020</b>		<b>-201,034,093.87</b>	<b>221,769,817.54</b>	<b>0.00</b>	<b>20,735,723.67</b>
Resultados del Ejercicio (Ahorro/Desahorro)			221,769,817.54	0.00	221,769,817.54
Resultados de Ejercicios Anteriores		-200,996,661.87			-200,996,661.87
Revalúos					0.00
Reservas					0.00
Rectificaciones de Resultados de Ejercicios Anteriores		-37,432.00			-37,432.00
<b>Cambios en el Exceso o Insuficiencia en la Actualización de la Hacienda Pública / Patrimonio Neto de 2020</b>				<b>0.00</b>	<b>0.00</b>
Resultado por Posición Monetaria				0.00	0.00
Resultado por Tenencia de Activos no Monetarios				0.00	0.00
<b>Hacienda Pública / Patrimonio Neto Final de 2020</b>	<b>291,904,261.13</b>	<b>690,348,454.27</b>	<b>221,769,817.54</b>	<b>0.00</b>	<b>1,204,022,532.94</b>

# Municipio de Nogales Sonora

## ESTADO DE CAMBIOS EN LA SITUACION FINANCIERA CONSOLIDADO Del 01/01/2020 Al 31/12/2020

NOGALES

(Cifras en Pesos)



	Origen	Aplicación
<b>ACTIVO</b>	<b>137,317,838.47</b>	<b>162,408,512.89</b>
<i>Activo circulante</i>	<b>41,449,860.24</b>	<b>64,248,789.00</b>
Efectivo y Equivalentes	35,141,996.67	19,669,031.86
Derechos a Recibir Efectivo o Equivalentes	5,948,043.57	43,041,841.99
Derechos a Recibir Bienes o Servicios	359,820.00	1,124,975.62
Inventarios	0.00	0.00
Almacenes	0.00	412,939.53
Estimación por Pérdida o Deterioro de Activos Circulantes	0.00	0.00
Otros Activos Circulantes	0.00	0.00
<i>Activo No Circulante</i>	<b>95,867,978.23</b>	<b>98,159,723.89</b>
Inversiones Financieras a Largo Plazo	0.00	0.00
Derechos a Recibir Efectivo o Equivalentes a Largo Plazo	0.00	411,343.00
Bienes Inmuebles, Infraestructura y Construcciones en Proceso	0.00	74,700,963.05
Bienes Muebles	0.00	22,664,429.82
Activos Intangibles	0.00	382,988.02
Depreciación, Deterioro y Amortización Acumulada de Bienes	95,777,890.31	0.00
Activos Diferidos	0.00	0.00
Estimación por Pérdida o Deterioro de Activos no Circulantes	90,087.92	0.00
Otros Activos no Circulantes	0.00	0.00
<b>PASIVO</b>	<b>\$ 50,122,848.90</b>	<b>45,852,481.53</b>
<i>Pasivo Circulante</i>	<b>\$ 50,122,848.90</b>	<b>31,912,487.54</b>
Cuentas por Pagar a Corto Plazo	\$ 47,224,525.39	254,484.73
Documentos por Pagar a Corto Plazo	1,435,400.51	31,096,680.23
Porción a Corto Plazo de la Deuda Pública a Largo Plazo	0.00	0.00
Títulos y Valores a Corto Plazo	0.00	0.00
Pasivos Diferidos a Corto Plazo	1,462,923.00	0.00
Fondos y Bienes de Terceros en Garantía y/o Administración a Corto Plazo	0.00	0.00
Provisiones a Corto Plazo	0.00	561,322.58
Otros Pasivos a Corto Plazo	0.00	0.00
<i>Pasivo No Circulante</i>	<b>0.00</b>	<b>13,939,993.99</b>
Cuentas por Pagar a Largo Plazo	0.00	0.00
Documentos por Pagar a Largo Plazo	0.00	514,035.00
Deuda Pública a Largo Plazo	0.00	13,425,958.99
Pasivos Diferidos a Largo Plazo	0.00	0.00
Fondos y Bienes de Terceros en Garantía y/o Administración a Largo Plazo	0.00	0.00
Provisiones a Largo Plazo	0.00	0.00
<b>HACIENDA PÚBLICA/PATRIMONIO</b>	<b>219,646,514.05</b>	<b>203,630,193.69</b>
<i>Hacienda Pública/Patrimonio Contribuido</i>	<b>0.00</b>	<b>0.00</b>
Aportaciones	0.00	0.00
Donaciones de Capital	0.00	0.00
Actualización de la Hacienda Pública/Patrimonio	0.00	0.00
<i>Hacienda Pública/Patrimonio Generado</i>	<b>219,646,514.05</b>	<b>203,630,193.69</b>
Resultados del Ejercicio (Ahorro/Desahorro)	216,398,500.84	2,628,161.57
Resultados de Ejercicios Anteriores	3,248,013.21	200,964,200.12
Revalúos	0.00	0.00
Reservas	0.00	0.00
Rectificaciones de Resultados de Ejercicios Anteriores	0.00	37,832.00
<i>Exceso o Insuficiencia en la Actualización de la Hacienda Pública/Patrimonio</i>	<b>0.00</b>	<b>0.00</b>
Resultado por Posición Monetaria	0.00	0.00
Resultado por Tenencia de Activos no Monetarios	0.00	0.00

# Municipio de Nogales Sonora

## Estado de Flujos de Efectivo

Del 01/01/2020 al 31/12/2020

NOGALES

(Cifras en Pesos)



Concepto	2020	2019
<b>Flujos de Efectivo de las Actividades de Operación</b>		
<b>Origen</b>	<b>1,560,804,312.70</b>	<b>1,406,376,930.48</b>
Impuestos	146,801,247.57	155,258,999.11
Cuotas y Aportaciones de Seguridad Social	0.00	0.00
Contribuciones de Mejoras	0.00	0.00
Derechos	377,083,129.37	392,474,109.70
Productos	2,317,926.51	766,069.19
Aprovechamientos	98,758,268.17	13,886,272.82
Ingresos por Venta de Bienes y Prestación de Servicios	89,695,928.30	17,825,103.12
Participaciones, Aportaciones, Convenios, Incentivos Derivados de la Colaboración Fiscal y Fondos Distintos de Aportaciones	736,099,068.87	706,868,413.20
Transferencias, Asignaciones, Subsidios y Subvenciones, y Pensiones y Jubilaciones	104,893,441.77	58,419,315.69
Otros Orígenes de Operación	5,155,302.14	60,878,647.65
<b>Aplicación</b>	<b>1,227,813,524.54</b>	<b>1,094,420,794.49</b>
Servicios Personales	600,539,676.16	582,175,353.73
Materiales y Suministros	117,074,425.63	108,283,896.68
Servicios Generales	346,043,501.06	265,602,941.24
Transferencias Internas y Asignaciones al Sector Público	82,165,896.92	71,518,150.12
Transferencias al resto del Sector Público	32,520,000.00	0.00
Subsidios y Subvenciones	0.00	0.00
Ayudas Sociales	35,036,164.47	31,839,242.07
Pensionamientos y Jubilaciones	26,856,056.94	24,980,131.93
Transferencias a Fideicomisos, Mandatos y Contratos Análogos	0.00	0.00
Transferencias a la Seguridad Social	0.00	0.00
Donativos	1,333,917.24	1,475,910.61
Transferencias al Exterior	0.00	0.00
Participaciones	0.00	0.00
Aportaciones	0.00	0.00
Convenios	0.00	0.00
Otras Aplicaciones de Operación	-11,083,700.09	8,545,168.11
<b>Flujos Netos de Efectivo por Actividades de Operación</b>	<b>330,318,374.37</b>	<b>311,956,135.99</b>
<b>Flujos de Efectivo de las Actividades de Inversión</b>		
<b>Origen</b>	<b>251,095,998.17</b>	<b>193,123.02</b>
Bienes Inmuebles, Infraestructura y Construcciones en Proceso	0.00	0.00
Bienes Muebles	998,024.93	172,567.25
Otros Orígenes de Inversión	250,097,973.24	20,555.77
<b>Aplicación</b>	<b>1,265,993,565.78</b>	<b>67,999,648.48</b>
Bienes Inmuebles, Infraestructura y Construcciones en Proceso	960,127,717.06	65,859,189.19
Bienes Muebles	254,328,499.35	2,050,506.25
Otras Aplicaciones de Inversión	51,537,349.37	89,953.04
<b>Flujos Netos de Efectivo por Actividades de Inversión</b>	<b>-1,014,897,567.61</b>	<b>-67,806,525.46</b>
<b>Flujo de Efectivo de las Actividades de Financiamiento</b>		
<b>Origen</b>	<b>999,639,477.72</b>	<b>105,904.57</b>
Endeudamiento Neto	<b>522,183,235.29</b>	<b>0.00</b>
Interno	522,183,235.29	0.00
Externo	0.00	0.00
Otros Orígenes de Financiamiento	477,456,242.43	105,904.57
<b>Aplicación</b>	<b>186,355,469.89</b>	<b>229,193,363.79</b>
Servicios de la Deuda	<b>0.00</b>	<b>0.00</b>
Interno	14,308,603.00	193,505,839.05
Externo	0.00	0.00
Otras Aplicaciones de Financiamiento	172,046,866.89	35,687,524.74
<b>Flujos Netos de Efectivo por Actividades de Financiamiento</b>	<b>813,284,007.83</b>	<b>-229,087,459.22</b>
<b>Incremento/Disminución Neta en el Efectivo y Equivalentes al Efectivo</b>	<b>128,704,814.59</b>	<b>15,062,151.31</b>
<b>Efectivo y Equivalentes al Efectivo al Inicio del Ejercicio*</b>	<b>171,600,933.03</b>	<b>156,538,781.72</b>
<b>Efectivo y Equivalentes al Efectivo al Final del Ejercicio</b>	<b>164,536,756.01</b>	<b>171,600,933.03</b>

**Municipio de Nogales Sonora**  
**Notas a los Estados Financieros Consolidados**  
**Al 31 de diciembre 2020**



A) NOTAS DE DESGLOSE

I) NOTAS AL ESTADO DE SITUACION FINANCIERA

• Efectivo y Equivalentes

Este rubro presenta un decremento de un 20 % respecto al cierre del 2019, lo cual era de esperarse y se temía fuera aún más fuerte debido a la Pandemia por COVID 19, hubo caída de ingresos lo que repercutió en el flujo de efectivo y equivalentes. Es la Administración Directa la que lleva el 90% del rubro, el resto de los entes manejan poca liquidez, a excepción del Fideicomiso Operador del Parque Industrial que es el segundo con mayor flujo de efectivo.

	2020	2019
<b>TOTAL CONSOLIDADO</b>	<b>\$164,536,756.01</b>	<b>\$180,008,061.99</b>

**FONDOS FIJOS**

Concepto	2020	2019
TESORERIA MUNICIPAL	\$61,366.69	\$153,528.05
PROMOTORA	\$0.00	\$0.00
CMCOP	\$0.00	\$0.00
PREPARATORIA MUNICIPAL	\$0.00	\$0.00
INSTITUTO NOGALENSE DE LA MUJER	\$1,366.78	\$682.52
OOMAPAS	\$108,000.00	\$95,000.00
DIF	\$5,000.00	\$5,000.00
IMFOCULTA	\$0.00	\$0.00
IMIP	1,655.43	
FOPIN		
<b>CONSOLIDADO</b>	<b>177,388.90</b>	<b>\$254,210.57</b>

**BANCOS**

Concepto	2020	2019
TESORERIA MUNICIPAL	\$112,716,238.62	\$139,959,490.31
PROMOTORA	-\$13,866.66	\$116,057.63
CMCOP	\$1,160,747.30	\$2,701,103.28
PREPARATORIA MUNICIPAL	\$874,021.41	\$846,585.09
INSTITUTO NOGALENSE DE LA MUJER	\$143,349.71	\$259,301.64
OOMAPAS	\$6,577,659.95	\$12,748,218.30
DIF	\$3,544,881.30	\$1,936,924.21
IMFOCULTA	\$356,960.73	\$254,148.33
IMIP	91,896.92	114,678.20

**Municipio de Nogales Sonora**  
**Notas a los Estados Financieros Consolidados**  
**Al 31 de diciembre 2020**

FOPIN	36,115,106.22	18,840,107.21
<b>CONSOLIDADO</b>	<b>161,566,995.50</b>	<b>\$177,776,614.20</b>

**1114 INVERSIONES TEMPORALES**

Concepto	2020	2019
TESORERIA MUNICIPAL	\$0.00	\$0.00
PROMOTORA	\$0.00	\$0.00
CMCOP	\$0.00	\$0.00
PREPARATORIA MUNICIPAL	\$0.00	\$0.00
INSTITUTO NOGALENSE DE LA MUJER	\$0.00	\$0.00
OOMAPAS	\$0.00	\$0.00
DIF	\$0.00	\$0.00
IMFOCULTA	\$0.00	\$0.00
IMIP	\$0.00	\$0.00
FOPIN	\$0.00	\$0.00
<b>CONSOLIDADO</b>	<b>\$0.00</b>	<b>\$0.00</b>

**1115 FONDOS CON AFECTACION ESPECIFICAS**

Concepto	2020	2019
TESORERIA MUNICIPAL	\$0.00	\$0.00
PROMOTORA	\$0.00	\$0.00
CMCOP	\$0.00	\$0.00
PREPARATORIA MUNICIPAL	\$0.00	\$0.00
INSTITUTO NOGALENSE DE LA MUJER	\$0.00	\$0.00
OOMAPAS	\$0.00	\$0.00
DIF	\$0.00	\$0.00
IMFOCULTA	\$0.00	\$0.00
IMIP	\$0.00	\$0.00
FOPIN	\$0.00	\$0.00
<b>CONSOLIDADO</b>	<b>\$0.00</b>	<b>\$0.00</b>

**1116 DEPOSITOS EN GARANTIA**

Concepto	2020	2019
TESORERIA MUNICIPAL	\$2,292,880.15	\$2,133,574.81
PROMOTORA	\$15,407.66	\$15,407.66
CMCOP	\$0.00	\$0.00
PREPARATORIA MUNICIPAL	\$0.00	\$0.00
INSTITUTO NOGALENSE DE LA MUJER	\$0.00	\$0.00
OOMAPAS (1229)		
DIF	\$0.00	\$0.00



Municipio de Nogales Sonora  
 Notas a los Estados Financieros Consolidados  
 Al 31 de diciembre 2020

IMFOCULTA	\$0.00	\$0.00
IMIP	\$0.00	\$0.00
FOPIN	\$0.00	\$0.00
<b>CONSOLIDADO</b>	<b>\$2,308,287.81</b>	<b>\$2,148,982.47</b>

• **Derechos a recibir Efectivo y Equivalentes y Bienes o Servicios a Recibir**

Cuenta	Rubro	2020	2019
1134	ANTICIPO A PROVEEDORES DE OBRA	\$ 1,660,597.44	\$ 549,607.69

Solo la Administración directa contempla anticipos a contratistas, CMCOP y OOMAPAS suelen ejecutar obra, pero no tuvieron anticipos pendientes de amortizar al cierre del ejercicio.

	2020	2019
<b>TOTAL CONSOLIDADO</b>	<b>\$320,691,068.25</b>	<b>\$289,668,576.70</b>

El grosor del rubro se lo lleva la Tesorería en Deudores Diversos, ya que trae arrastrando varias cuentas en procesos judiciales y de responsabilidades que no han sido resueltos, y OOMAPAS en sus cuentas por cobrar a corto plazo trae el registro de sus deudores del servicio. En el caso del Municipio, los deudores de predial se registran en cuentas de orden

<b>1122 CUENTAS POR COBRAR A CORTO PLAZO</b>		
Concepto	2020	2019
TESORERIA MUNICIPAL	\$0.00	\$0.00
PROMOTORA	\$109,829.75	\$109,829.75
CMCOP	\$0.00	\$0.00
PREPARATORIA MUNICIPAL	\$0.00	\$0.00
INSTITUTO NOGALENSE DE LA MUJER	\$349,969.90	\$349,969.90
OOMAPAS	\$145,217,682.67	\$119,363,955.88
DIF	\$0.00	\$0.00
IMFOCULTA	\$2,339,351.61	\$1,018,932.46
IMIP	\$75,685.44	\$64,498.67
FOPIN		
<b>CONSOLIDADO</b>	<b>\$148,092,519.37</b>	<b>\$120,907,186.66</b>

**1123 DEUDORES DIVERSOS**

Concepto	2020	2019
----------	------	------



**Municipio de Nogales Sonora**  
**Notas a los Estados Financieros Consolidados**  
**Al 31 de diciembre 2020**

TESORERIA MUNICIPAL	\$132,321,207.12	\$142,392,053.50
PROMOTORA	\$1,511,478.24	\$1,856,089.04
CMCOP	\$0.00	\$0.00
PREPARATORIA MUNICIPAL	\$36,280.42	\$874,344.69
INSTITUTO NOGALENSE DE LA MUJER	\$3,888.75	\$1,848.11
OOMAPAS	\$1,029,667.74	\$1,028,943.20
DIF	\$1,256,702.01	\$1,241,287.88
IMFOCULTA	\$3,071,907.28	\$2,935,359.75
IMIP	\$187.65	\$5,788.74
FOPIN		
<b>CONSOLIDADO</b>	<b>\$139,231,319.21</b>	<b>\$150,335,714.91</b>

**1125 FUNCIONARIOS Y EMPLEADOS**

Concepto	2020	2019
TESORERIA MUNICIPAL	\$463,078.96	\$312,147.78
PROMOTORA	\$0.00	\$0.00
CMCOP	\$0.00	\$0.00
PREPARATORIA MUNICIPAL	\$0.00	\$0.00
INSTITUTO NOGALENSE DE LA MUJER	\$0.00	\$0.00
OOMAPAS	\$0.00	\$0.00
DIF	\$0.00	\$0.00
IMFOCULTA	\$0.00	\$0.00
IMIP	\$631.96	\$0.00
FOPIN		
<b>CONSOLIDADO</b>	<b>\$463,710.92</b>	<b>\$312,147.78</b>

**1126 PRESTAMOS OTORGADOS A CORTO PLAZO**

Concepto	2020	2019
TESORERIA MUNICIPAL	\$5,095,140.33	\$0.00
PROMOTORA	\$0.00	\$0.00
CMCOP	\$0.00	\$0.00
PREPARATORIA MUNICIPAL	\$0.00	\$0.00
INSTITUTO NOGALENSE DE LA MUJER	\$0.00	\$0.00
OOMAPAS	\$0.00	\$0.00
DIF	\$0.00	\$0.00

**Municipio de Nogales Sonora**  
**Notas a los Estados Financieros Consolidados**  
**Al 31 de diciembre 2020**

IMFOCULTA	\$0.00	\$0.00
IMIP	\$0.00	\$0.00
FOPIN	\$0.00	\$0.00
<b>CONSOLIDADO</b>	<b>\$5,095,140.33</b>	<b>\$0.00</b>

**1129 OTROS DERECHOS A RECIBIR EFECTIVO O EQUIVALENTES**

Concepto	2020	2019
TESORERIA MUNICIPAL	\$0.00	\$0.00
PROMOTORA	\$568.00	\$4.00
CMCOP	\$0.00	\$0.00
PREPARATORIA MUNICIPAL	\$165.35	-\$27,365.42
INSTITUTO NOGALENSE DE LA MUJER	\$0.00	\$0.00
OOMAPAS	\$0.00	\$0.00
DIF	\$0.00	\$0.00
IMFOCULTA	\$0.00	\$0.00
IMIP		
FOPIN		
<b>CONSOLIDADO</b>	<b>\$733.35</b>	<b>-\$27,361.42</b>

**1134 ANTICIPO A PROVEEDORES DE OBRA**

Concepto	2020	2019
TESORERIA MUNICIPAL	\$1,660,597.44	\$549,607.69
PROMOTORA	\$0.00	\$0.00
CMCOP	\$0.00	\$0.00
PREPARATORIA MUNICIPAL	\$0.00	\$0.00
INSTITUTO NOGALENSE DE LA MUJER	\$0.00	\$0.00
OOMAPAS	\$0.00	\$0.00
DIF	\$0.00	\$0.00
IMFOCULTA	\$0.00	\$0.00
IMIP	\$0.00	\$0.00
FOPIN	\$0.00	\$0.00
<b>CONSOLIDADO</b>	<b>\$1,660,597.44</b>	<b>\$549,607.69</b>

- **Bienes Disponibles para su Transformación o Consumo**

**BIENES DISPONIBLES PARA SU TRANSFORMACION (ALMACEN)**

CONCEPTO	AL 31-12 20	COMENTARIOS
----------	-------------	-------------

**Municipio de Nogales Sonora**  
**Notas a los Estados Financieros Consolidados**  
**Al 31 de diciembre 2020**

TESORERIA MUNICIPAL	\$ 604,182.74	Materiales y utiles de oficina
OOMAPAS	\$ 6,544,807.35	materiales y articulos de reparacion, herramientas y refacciones, uniformes y combustible
PROMOTORA	0	
CMCOP	0	
PREPARATORIA MUNICIPAL	0	
INSTITUTO NOGALENSE DE LA MUJER	0	
DIF	0	
IMFOCULTA	0	
IMIP	0	
FOPIN	0	
<b>CONSOLIDADO</b>	<b>\$ 7,148,990.09</b>	

El almacén de Recursos materiales se enfoca principalmente en papelería y útiles de oficina, el método de valuación es el PEPS. Al cierre de diciembre presenta un saldo favorable. En el caso de OOMAPAS el sistema de almacén se maneja a costo promedio.

- **Inversiones Financieras**

**INVERSIONES FINANCIERAS**

CONCEPTO	AL 31-12 20	COMENTARIOS
TESORERIA MUNICIPAL	\$ 26,823,702.00	Fideicomisos
OOMAPAS	\$ 1,113,076.56	contratos
PROMOTORA	0	
CMCOP	0	
PREPARATORIA MUNICIPAL	0	
INSTITUTO NOGALENSE DE LA MUJER	0	
DIF	0	
IMFOCULTA	0	
IMIP	0	
FOPIN	0	
<b>CONSOLIDADO</b>	<b>\$ 27,936,778.56</b>	

Fideicomiso Santander	\$ 6,600,000.00	El Municipio de Nogales es aval de OOMAPAS en un crédito con COFIDAN. Se retienen participaciones del .136 % por \$1,650,000.00 hasta que el Organismo pague. Esta cuenta ha tenido una recuperación importante.
-----------------------	-----------------	--

**Municipio de Nogales Sonora**  
**Notas a los Estados Financieros Consolidados**  
**Al 31 de diciembre 2020**

Fideicomiso "Arroyo los Nogales"	\$ 20,223,702.00	El Gobierno del Estado de Sonora celebra con Banca Serfin Contrato de Fideicomiso Revocable, traslativo de dominio y garantía, mediante el cual transmite la propiedad fiduciaria de las áreas que se encuentran en cause nacional de la cd. De Nogales, Sonora
----------------------------------	------------------	---

- **Bienes muebles, inmuebles e intangibles**

**Bienes Inmuebles, Infraestructura y Construcciones en Proceso**

Para este rubro, los importes más relevantes son en obras en proceso del Municipio, ya que no ha podido enviarlas al gasto. Además OOMAPAS tiene saldos importantes en infraestructura, de ahí los 2 inmuebles que mantiene la Preparatoria Municipal y el registro de las naves industriales por el Fideicomiso Operador del Parque Industrial Nogales. Y por último es necesario mencionar la adquisición por parte de la administración directa de un terreno mediante crédito fiscal por 2.7 millones de pesos en octubre 2020.

<b>Bienes Inmuebles, Infraestructura y Construcciones en Proceso</b>	<b>1,872,298,257.33</b>	<b>1,797,597,294.28</b>
--	-------------------------	-------------------------

**TERRENOS**

Concepto	2020	2019
TESORERIA MUNICIPAL	\$68,887,441.57	\$66,094,212.67
OOMAPAS	\$ 48,871,234.76	\$ 48,871,234.76
PROMOTORA	\$ 79,990,665.94	
CMCOP	0	
PREPARATORIA MUNICIPAL	\$ 15,649,200.00	\$ 15,649,200.00
INSTITUTO NOGALENSE DE LA MUJER	0	
DIF	0	
IMFOCULTA	0	
IMIP	0	
FOPIN	0	
<b>CONSOLIDADO</b>	<b>\$213,398,542.27</b>	<b>\$130,614,647.43</b>

**Municipio de Nogales Sonora**  
**Notas a los Estados Financieros Consolidados**  
**Al 31 de diciembre 2020**

**INFRAESTRUCTURA**

Concepto	2020	2019
TESORERIA MUNICIPAL	103,820.00	
OOMAPAS	\$ 694,942,284.78	679,573,261.3
PROMOTORA		
CMCOP	0	
PREPARATORIA MUNICIPAL	0	
INSTITUTO NOGALENSE DE LA MUJER	0	
DIF	0	
IMFOCULTA	0	
IMIP	0	
FOPIN	0	
<b>CONSOLIDADO</b>	<b>\$ 695,046,104.78</b>	<b>\$ 679,573,261.34</b>

**CONSTRUCCIONES EN PROCESO EN BIENES DE DOMINIO PUBLICO**

Concepto	2020	2019
TESORERIA MUNICIPAL	\$247,405,239.85	\$218,149,329.84
OOMAPAS		
PROMOTORA		
CMCOP		
PREPARATORIA MUNICIPAL	0	
INSTITUTO NOGALENSE DE LA MUJER	0	
DIF	0	
IMFOCULTA	0	
IMIP	0	
FOPIN	0	
<b>CONSOLIDADO</b>	<b>\$ 247,405,239.85</b>	<b>\$ 218,149,329.84</b>

**CONSTRUCCIONES EN PROCESO EN BIENES PROPIOS**

Concepto	2020	2019
TESORERIA MUNICIPAL	\$530,872,029.28	\$503,732,568.90
OOMAPAS	\$ 751,134.48	\$ 751,134.48
PROMOTORA		
CMCOP		
PREPARATORIA MUNICIPAL	0	
INSTITUTO NOGALENSE DE LA MUJER	0	
DIF	0	
IMFOCULTA	0	

**Municipio de Nogales Sonora**  
**Notas a los Estados Financieros Consolidados**  
**Al 31 de diciembre 2020**

IMIP	0	
FOPIN	0	
<b>CONSOLIDADO</b>	<b>\$ 531,623,163.76</b>	<b>\$ 504,483,703.38</b>

**OTROS BIENES INMUEBLES**

Concepto	2020	2019
TESORERIA MUNICIPAL	\$112,819,665.36	\$112,819,665.36
OOMAPAS	\$1,444,019.11	\$1,444,019.11
PROMOTORA	\$0.00	
CMCOP	\$0.00	
PREPARATORIA MUNICIPAL	\$2,122,073.49	\$2,122,073.49
INSTITUTO NOGALENSE DE LA MUJER	\$39,520.76	\$0.00
DIF	\$0.00	
IMFOCULTA	\$0.00	
IMIP	\$0.00	
FOPIN	65,544,605.00	65,544,605.00
<b>CONSOLIDADO</b>	<b>181,969,883.72</b>	<b>181,930,362.96</b>

**Bienes Muebles, Intangibles y Depreciaciones**

Entre los incrementos más relevantes del rubro respecto al cierre del ejercicio anterior se encuentra la adquisición de Vehículos y Equipo de Transporte esto debido a que se adquirió equipamiento para el área de Seguridad Pública, en mayor cuantía este equipamiento se llevó a cabo mediante recurso FORTASEG 2020. Otra cuestión que es muy notoria y necesario comentar es que el Municipio nunca había depreciado su activo fijo hasta diciembre de 2021, que se registró la depreciación correspondiente a los ejercicios 2018, 2019 y 2020, esto por un monto de poco más de 91 millones de pesos.

**1241 MOBILIARIO Y EQUIPO DE ADMINISTRACION**

Concepto	2020	2019
TESORERIA MUNICIPAL	\$ 27,837,065.48	\$ 25,665,555.85
OOMAPAS	\$ 8,494,917.67	\$ 8,230,225.47
PROMOTORA	\$ 536,270.35	\$ 536,270.35
CMCOP	\$ 120,336.36	\$ 120,336.36
PREPARATORIA MUNICIPAL	\$ 1,230,481.80	\$ 389,933.12
INSTITUTO NOGALENSE DE LA MUJER	\$ 505,039.93	\$ 417,178.99
DIF	\$ 3,630,026.34	\$ 3,197,066.32

**Municipio de Nogales Sonora**  
**Notas a los Estados Financieros Consolidados**  
**Al 31 de diciembre 2020**

IMFOCULTA	\$ 241,748.42	\$ 224,870.42
IMIP	\$ 436,307.64	\$ 436,307.64
FOPIN	\$ -	
<b>CONSOLIDADO</b>	<b>\$ 43,032,193.99</b>	<b>\$ 39,217,744.52</b>

**1242 EQUIPO EDUCACIONAL Y RECREATIVO**

Concepto	2020	2019
TESORERIA MUNICIPAL	\$ 2,477,246.95	\$ 1,383,030.46
OOMAPAS	\$ 236,606.26	\$ 225,276.73
PROMOTORA	\$ -	\$ -
CMCOP	\$ 1,727.62	\$ 1,727.62
PREPARATORIA MUNICIPAL	\$ 21,803.33	\$ -
INSTITUTO NOGALENSE DE LA MUJER	\$ 60,125.00	\$ 1,799.00
DIF	\$ -	\$ -
IMFOCULTA	\$ 2,061,953.79	\$ 2,061,953.79
IMIP	\$ -	\$ -
FOPIN		
<b>CONSOLIDADO</b>	<b>\$ 4,859,462.95</b>	<b>\$ 3,673,787.60</b>

**1243 EQUIPO E INSTRUMENTAL MEDICO Y DE LABORATORIO**

Concepto	2020	2019
TESORERIA MUNICIPAL		
OOMAPAS	\$ 100,108.00	\$ -
PROMOTORA		
CMCOP		
PREPARATORIA MUNICIPAL	\$ 3,440.00	\$ -
INSTITUTO NOGALENSE DE LA MUJER	\$ 16,000.00	\$ -
DIF		
IMFOCULTA		
IMIP		
FOPIN		
<b>CONSOLIDADO</b>	<b>\$ 119,548.00</b>	<b>\$ -</b>

**1244 VEHICULOS Y EQUIPO DE TRANSPORTE**

Concepto	2020	2019
TESORERIA MUNICIPAL	\$ 138,705,131.20	\$ 126,411,549.94
OOMAPAS	\$ 14,296,141.02	\$ 14,296,141.02
PROMOTORA	\$ 584,224.25	\$ 584,224.25
CMCOP	\$ -	\$ -
PREPARATORIA MUNICIPAL	\$ -	\$ -



**Municipio de Nogales Sonora**  
**Notas a los Estados Financieros Consolidados**  
**Al 31 de diciembre 2020**

INSTITUTO NOGALENSE DE LA MUJER	\$ 288,100.00	\$ -
DIF	\$ 812,265.00	\$ 812,265.00
IMFOCULTA	\$ 309,285.00	\$ 309,285.00
IMIP		
FOPIN		
<b>CONSOLIDADO</b>	<b>\$ 154,995,146.47</b>	<b>\$ 142,413,465.21</b>

**1245 EQUIPO DE DEFENSA Y SEGURIDAD**

Concepto	2020	2019
TESORERIA MUNICIPAL	\$ 5,119,453.49	\$ 5,119,453.49
OOMAPAS		
PROMOTORA		
CMCOP		
PREPARATORIA MUNICIPAL		
INSTITUTO NOGALENSE DE LA MUJER	\$ 17,769.00	\$ -
DIF		
IMFOCULTA		
IMIP		
FOPIN		
<b>CONSOLIDADO</b>	<b>\$ 5,137,222.49</b>	<b>\$ 5,119,453.49</b>

**1246 MAQUINARIA Y OTROS EQUIPOS Y HERRAMIENTAS**

Concepto	2020	2019
TESORERIA MUNICIPAL	\$ 74,161,132.43	\$ 72,319,824.53
OOMAPAS	\$ 28,309,500.62	\$ 27,517,513.54
PROMOTORA	\$ -	\$ -
CMCOP	\$ -	\$ -
PREPARATORIA MUNICIPAL	\$ 42,145.00	\$ -
INSTITUTO NOGALENSE DE LA MUJER	\$ 26,319.92	\$ 5,384.00
DIF	\$ 252,006.18	\$ 148,728.62
IMFOCULTA	\$ 445,006.25	\$ 445,006.25
IMIP		
FOPIN		
<b>CONSOLIDADO</b>	<b>\$ 103,236,110.40</b>	<b>\$ 100,436,456.94</b>

**1247 COLECCIONES, OBRAS DE ARTE Y OBJETOS VALIOSOS**

Concepto	2020	2019
TESORERIA MUNICIPAL	\$ 99,298.32	\$ 99,298.32
OOMAPAS		
PROMOTORA		

**Municipio de Nogales Sonora**  
**Notas a los Estados Financieros Consolidados**  
**Al 31 de diciembre 2020**

CMCOP		
PREPARATORIA MUNICIPAL		
INSTITUTO NOGALENSE DE LA MUJER		
DIF		
IMFOCULTA		
IMIP		
FOPIN		
<b>CONSOLIDADO</b>	<b>\$ 99,298.32</b>	<b>\$ 99,298.32</b>

**1248 ACTIVOS BIOLÓGICOS**

Concepto	2020	2019
TESORERIA MUNICIPAL	\$ 799,475.80	\$ 668,275.80
OOMAPAS		
PROMOTORA		
CMCOP		
PREPARATORIA MUNICIPAL		
INSTITUTO NOGALENSE DE LA MUJER		
DIF		
IMFOCULTA		
IMIP		
FOPIN		
<b>CONSOLIDADO</b>	<b>\$ 799,475.80</b>	<b>\$ 668,275.80</b>

**1251 SOFTWARE**

Concepto	2020	2019
TESORERIA MUNICIPAL	\$ 323,869.74	\$ 199,286.40
OOMAPAS	\$ 698,136.50	\$ 694,357.50
PROMOTORA	\$ -	\$ -
CMCOP	\$ -	\$ -
PREPARATORIA MUNICIPAL	\$ 43,125.94	\$ 19,915.66
INSTITUTO NOGALENSE DE LA MUJER	\$ 72,732.80	\$ 56,316.40
DIF	\$ 13,914.20	\$ 13,914.20
IMFOCULTA	\$ 25,200.00	\$ 25,200.00
IMIP		
FOPIN		
<b>CONSOLIDADO</b>	<b>\$ 1,176,979.18</b>	<b>\$ 1,008,990.16</b>

**1271 ESTUDIOS FORMULACION Y EVALUACION DE PROYECTOS**

Concepto	2020	2019
TESORERIA MUNICIPAL	\$ 148,614.81	\$ 148,614.81

**Municipio de Nogales Sonora**  
**Notas a los Estados Financieros Consolidados**  
**Al 31 de diciembre 2020**

OOMAPAS		
PROMOTORA		
CMCOP		
PREPARATORIA MUNICIPAL		
INSTITUTO NOGALENSE DE LA MUJER		
DIF		
IMFOCULTA		
IMIP		
FOPIN		
<b>CONSOLIDADO</b>	<b>\$ 148,614.81</b>	<b>\$ 148,614.81</b>

**1290 OTROS ACTIVOS NO CIRCULANTES**

Concepto	2020	2019
TESORERIA MUNICIPAL	\$ 35,770,000.00	\$ 35,770,000.00
OOMAPAS	\$ 7,610,309.75	\$ 7,610,309.75
PROMOTORA		
CMCOP		
PREPARATORIA MUNICIPAL		
INSTITUTO NOGALENSE DE LA MUJER		
DIF		
IMFOCULTA		
IMIP		
FOPIN		
<b>CONSOLIDADO</b>	<b>\$ 43,380,309.75</b>	<b>\$ 43,380,309.75</b>

**DEPRECIACION ACUMULADA**

Concepto	2020	2019
TESORERIA MUNICIPAL	-\$ 91,964,132.31	\$ -
OOMAPAS	-\$ 10,584,488.22	-\$ 7,980,418.15
PROMOTORA	-\$ 532,000.97	-\$ 532,000.97
CMCOP		
PREPARATORIA MUNICIPAL		
INSTITUTO NOGALENSE DE LA MUJER		
DIF	-\$ 2,769,640.41	-\$ 1,559,952.84
IMFOCULTA	-\$ 177,826.32	-\$ 177,826.32
IMIP		
FOPIN		
<b>CONSOLIDADO</b>	<b>-\$ 106,028,088.23</b>	<b>-\$ 10,250,198.28</b>

**Municipio de Nogales Sonora**  
**Notas a los Estados Financieros Consolidados**  
**Al 31 de diciembre 2020**

- Pasivos
- Pasivos Circulante

Lo primero que hay que resaltar es la disminución del rubro respecto al cierre del ejercicio anterior, ya que se han tratado de cubrir los pasivos en tiempo y forma.

En este rubro OOMAPAS mantiene el importe mas relevante en Servicios Personales por pagar a corto plazo y en Porción a corto plazo de la Deuda Publica. Por otra parte el Municipio tiene un crédito a corto plazo recién contratado por un importe al cierre de 51.5 millones y por supuesto considerar las cuentas 2117, 2115, 2112 y 2113 del Municipio que no han logrado depurarse a lo largo del tiempo.

**2111 SERVICIOS PERSONALES POR PAGAR A CORTO PLAZO**

Concepto	2020	2019
TESORERIA MUNICIPAL	\$3,424,228.99	\$3,416,489.49
OOMAPAS	\$ 96,812,404.25	\$ 90,897,158.60
PROMOTORA	\$ 210,435.63	\$226,134.86
CMCOP	\$ 40,534.89	40,379.37
PREPARATORIA MUNICIPAL	\$ 109,088.00	-\$ 788,771.46
INSTITUTO NOGALENSE DE LA MUJER	\$54,300.65	\$113,955.48
DIF	\$ 518,253.02	\$ 128,307.31
IMFOCULTA	\$ 185,269.89	\$436,010.73
IMIP	\$ 70,376.52	\$ 64,498.67
FOPIN		
<b>CONSOLIDADO</b>	<b>\$ 101,424,891.84</b>	<b>\$ 94,534,163.05</b>

**2112 PROVEEDORES POR PAGAR A CORTO PLAZO**

Concepto	2020	2019
TESORERIA MUNICIPAL	\$128,729,842.99	\$122,942,021.18
OOMAPAS	\$ 66,020,504.78	\$ 55,800,183.12
PROMOTORA	\$ 3,181.96	\$3,848.07
CMCOP	\$ 1.86	
PREPARATORIA MUNICIPAL	-\$ 5,812.28	\$ 18,873.88
INSTITUTO NOGALENSE DE LA MUJER	\$63,200.00	\$91,000.00
DIF	\$ 87,773.00	\$ -
IMFOCULTA	\$ 868,064.84	\$831,835.93
IMIP	\$ 902.78	\$ 15,222.63
FOPIN		

Municipio de Nogales Sonora  
 Notas a los Estados Financieros Consolidados  
 Al 31 de diciembre 2020

CONSOLIDADO	\$ 195,767,659.93	\$ 179,702,984.81
-------------	-------------------	-------------------

2113 CONTRATISTAS DE OBRA PUBLICA POR PAGAR A CORTO PLAZO

Concepto	2020	2019
TESORERIA MUNICIPAL	\$68,897,212.39	\$83,456,938.66
OOMAPAS	\$ 1,034,000.00	\$ 1,360,122.47
PROMOTORA		
CMCOP		
PREPARATORIA MUNICIPAL		
INSTITUTO NOGALENSE DE LA MUJER		
DIF	\$ -	\$ -
IMFOCULTA		
IMIP		
FOPIN		
CONSOLIDADO	\$ 69,931,212.39	\$ 84,817,061.13

2114 PARTICIPACIONES Y APORTACIONES POR PAGAR A CORTO PLAZO

Concepto	2020	2019
TESORERIA MUNICIPAL		
OOMAPAS	\$ 13,426,563.81	\$ 12,713,458.00
PROMOTORA		
CMCOP		
PREPARATORIA MUNICIPAL	\$ 93,775.57	\$ 93,775.57
INSTITUTO NOGALENSE DE LA MUJER		
DIF	\$ -	\$ -
IMFOCULTA		
IMIP		
FOPIN		
CONSOLIDADO	\$ 13,520,339.38	\$ 12,807,233.57

2115 TRANSFERENCIAS OTORGADAS POR PAGAR A CORTO PLAZO

Concepto	2020	2019
TESORERIA MUNICIPAL	\$99,032,653.14	\$84,145,562.64
OOMAPAS		
PROMOTORA		
CMCOP		
PREPARATORIA MUNICIPAL		
INSTITUTO NOGALENSE DE LA MUJER		
DIF	\$ -	\$ -
IMFOCULTA		

Municipio de Nogales Sonora  
 Notas a los Estados Financieros Consolidados  
 Al 31 de diciembre 2020

IMIP		
FOPIN		
CONSOLIDADO	\$ 99,032,653.14	\$ 84,145,562.64

2117 RETENCIONES Y CONTRIBUCIONES POR PAGAR A CORTO PLAZO

Concepto	2020	2019
TESORERIA MUNICIPAL	\$79,610,427.43	\$81,269,046.85
OOMAPAS	\$ 59,075,734.01	\$ 55,349,386.97
PROMOTORA	\$ 12,720.30	\$111,693.50
CMCOP	\$ 1,005.20	2,701.74
PREPARATORIA MUNICIPAL	\$ 1,507,111.68	\$ 886,076.07
INSTITUTO NOGALENSE DE LA MUJER	\$10,032.74	\$40,800.64
DIF	\$ 407,197.52	\$ 570,037.29
IMFOCULTA	\$ 1,149,299.45	\$808,385.28
IMIP	\$ 25,400.93	\$ 26,756.56
FOPIN		
CONSOLIDADO	\$ 141,798,929.26	\$ 139,064,884.90

2119 OTRAS CUENTAS POR PAGAR A CORTO PLAZO

Concepto	2020	2019
TESORERIA MUNICIPAL	\$504,628.81	\$1,041,772.42
OOMAPAS		
PROMOTORA	\$ 18,804,619.40	\$18,805,119.40
CMCOP		
PREPARATORIA MUNICIPAL	\$ 20,443.14	\$ 20,443.14
INSTITUTO NOGALENSE DE LA MUJER		
DIF		
IMFOCULTA	\$ 584,851.19	\$324,829.42
IMIP		
FOPIN		
CONSOLIDADO	\$ 19,914,542.54	\$ 20,192,164.38

2120 DOCUMENTOS POR PAGAR A CORTO PLAZO

Concepto	2020	2019
TESORERIA MUNICIPAL	\$51,500,000.00	\$82,500,000.00
OOMAPAS		
PROMOTORA		
CMCOP		
PREPARATORIA MUNICIPAL		
INSTITUTO NOGALENSE DE LA MUJER		

**Municipio de Nogales Sonora**  
**Notas a los Estados Financieros Consolidados**  
**Al 31 de diciembre 2020**

DIF		
IMFOCULTA		
IMIP		
FOPIN		
<b>CONSOLIDADO</b>	<b>\$ 51,500,000.00</b>	<b>\$ 82,500,000.00</b>

**2131 PORCION A CORTO PLAZO DE LA DEUDA PUBLICA**

Concepto	2020	2019
TESORERIA MUNICIPAL		
OOMAPAS	\$ 56,902,774.81	\$ 56,902,774.81
PROMOTORA		
CMCOP		
PREPARATORIA MUNICIPAL		
INSTITUTO NOGALENSE DE LA MUJER		
DIF		
IMFOCULTA		
IMIP		
FOPIN		
<b>CONSOLIDADO</b>	<b>\$ 56,902,774.81</b>	<b>\$ 56,902,774.81</b>

**2151 INGRESOS COBRADOS POR ADELANTADO**

Concepto	2020	2019
TESORERIA MUNICIPAL		
OOMAPAS	\$ 6,787,337.70	\$ 5,324,414.12
PROMOTORA		
CMCOP		
PREPARATORIA MUNICIPAL		
INSTITUTO NOGALENSE DE LA MUJER		
DIF		
IMFOCULTA		
IMIP		
FOPIN		
<b>CONSOLIDADO</b>	<b>\$ 6,787,337.70</b>	<b>\$ 5,324,414.12</b>

**2179 OTRAS PROVISIONES A CORTO PLAZO**

Concepto	2020	2019
TESORERIA MUNICIPAL	\$8,384,695.88	\$8,946,018.46
OOMAPAS		
PROMOTORA		
CMCOP		

**Municipio de Nogales Sonora**  
**Notas a los Estados Financieros Consolidados**  
**Al 31 de diciembre 2020**

PREPARATORIA MUNICIPAL		
INSTITUTO NOGALENSE DE LA MUJER		
DIF		
IMFOCULTA		
IMIP		
FOPIN		
CONSOLIDADO	\$ 8,384,695.88	\$ 8,946,018.46

- **Pasivos No Circulante**

Solo OOMAPAS y el Municipio directo tienen contratos de deuda pública, el Municipio ha cumplido cabalmente con la misma, y a mediados de 2020 reestructuro la deuda (se detalla en el apartado de deuda).

En el caso de la promotora inmobiliaria presenta un monto importante en documentos por pagar a largo plazo debido a contratos de compra venta de terrenos llevados a cabo en administraciones anteriores.

**DOCUMENTOS POR PAGAR A LARGO PLAZO**

Concepto	2020	2019
TESORERIA MUNICIPAL	35,947,251.96	35,947,251.96
OOMAPAS	273,703.84	273,703.84
PROMOTORA	\$26,794,448.39	\$27,308,483.39
CMCOP		
PREPARATORIA MUNICIPAL		
INSTITUTO NOGALENSE DE LA MUJER		
DIF		
IMFOCULTA		
IMIP		
FOPIN		
CONSOLIDADO	\$ 63,015,404.19	\$ 63,529,439.19

**DEUDA PUBLICA A LARGO PLAZO**

Concepto	2020	2019
TESORERIA MUNICIPAL	500,420,319.51	506,190,178.50
OOMAPAS	78,639,945.88	86,296,044.69
PROMOTORA		
CMCOP		



**Municipio de Nogales Sonora**  
**Notas a los Estados Financieros Consolidados**  
**Al 31 de diciembre 2020**

PREPARATORIA MUNICIPAL		
INSTITUTO NOGALENSE DE LA MUJER		
DIF		
IMFOCULTA		
IMIP		
FOPIN		
CONSOLIDADO	\$ 579,060,265.39	\$ 592,486,223.19

II) NOTAS AL ESTADO DE ACTIVIDADES

• Ingresos

Como es de esperarse, es el Municipio quien recibe los ingresos por casi todos los rubros del ingreso, y quien mayor cuantía presenta. Las paramunicipales que no reciben subsidio de la Administración directa son el Fideicomiso Operador del Parque Industrial y la Promotora Inmobiliaria, ellos subsisten con ingresos 100% propios. En el caso de OOMAPAS, si bien tiene ingresos propios en su mayoría, desde hace algunos años se le ha estado transfiriendo un apoyo presupuestario para el pago de su deuda a largo plazo, esto por ser el Municipio aval de dicho crédito y tener comprometidas las participaciones del .136 como garantía; el Organismo operador municipal de agua no había podido cubrir con los pagos correspondientes hasta que el Municipio empezó a apoyarlo. Y el resto de los organismos paramunicipales: Instituto Nogalense de la Mujer, el Instituto Municipal de Investigación y Planeación, DIF, IMFOCULTA, CMCOP reciben transferencias para gasto operativo y servicios personales, por lo cual su ingreso es en un 95% del Municipio. La Preparatoria Municipal es subsidiada mediante recursos estatales, pero el Municipio le transfiere recursos para pago de nómina.

IMPUESTOS	
ORGANISMO	IMPORTE
MUNICIPIO	146,801,247.57
OOMAPAS	
DIF	
FOPIN	
IMFOCULTA	
CMCOP	
PROMOTORA	
IMIP	
PREPA	
INM	
	146,801,247.57

DERECHOS	
ORGANISMO	IMPORTE
MUNICIPIO	67,435,138.11
OOMAPAS	330,534,448.00
DIF	
FOPIN	
IMFOCULTA	
CMCOP	
PROMOTORA	134,500.26
IMIP	
PREPA	
INM	
	398,104,086.37

PRODUCTOS	
ORGANISMO	IMPORTE
MUNICIPIO	1,405,919.25

TRANSFERENCIAS	
ORGANISMO	IMPORTE
MUNICIPIO	32,520,000.00

**Municipio de Nogales Sonora**  
**Notas a los Estados Financieros Consolidados**  
**Al 31 de diciembre 2020**

OOMAPAS	
DIF	
FOPIN	542,134.69
IMFOCULTA	
CMCOP	
PROMOTORA	368,472.57
IMIP	
PREPA	
INM	1,400.00
	<b>2,317,926.51</b>

OOMAPAS	34,920,875.00
DIF	31,397,970.00
FOPIN	
IMFOCULTA	15,384,750.00
CMCOP	1,522,626.00
PROMOTORA	
IMIP	2,309,563.77
PREPA	
INM	5,738,933.00
	<b>123,794,717.77</b>

APROVECHAMIENTOS	
ORGANISMO	IMPORTE
MUNICIPIO	98,758,268.17
OOMAPAS	
DIF	
FOPIN	
IMFOCULTA	
CMCOP	
PROMOTORA	
IMIP	
PREPA	
INM	
	<b>98,758,268.17</b>

PARTICIPACIONES	
ORGANISMO	IMPORTE
MUNICIPIO	735,650,880.87
OOMAPAS	
DIF	
FOPIN	
IMFOCULTA	
CMCOP	
PROMOTORA	
IMIP	
PREPA	
INM	
	<b>735,650,880.87</b>

### Aportaciones

La administración directa es la única que recibe aportaciones como sigue:

4212-01	Fondo p/ Fortalecimiento Municipal	\$ 172,451,886.96
4212-02	Fondo Aportación p/la Infraestructura	\$ 27,953,059.00
<b>Subtotal Aportaciones</b>		<b>\$ 200,404,945.96</b>
4212-03		0
4151-03	Otorgamiento de Financiamiento Rendimiento de Capitales	\$ 1,338,696.39
<b>Subtotal Productos Financieros</b>		<b>\$ 1,338,696.39</b>
<b>TOTAL</b>		<b>\$ 201,743,642.35</b>

Se recibieron aportaciones por \$200,404,945.96 al 31 de diciembre de 2020, lo que implica un incremento de un 4% respecto a diciembre de 2019, lo que implica aún menos que respecto al 2018 que había sido el 8%. Los rendimientos de capital también se vieron a la baja este ejercicio.

**Municipio de Nogales Sonora**  
**Notas a los Estados Financieros Consolidados**  
**Al 31 de diciembre 2020**

**Gasto**

El monto total del gasto registrado es por un importe de \$ 1,376,683,467.05, cabe hacer mención de que \$82,165,896.92 del gasto Municipal en el rubro 4000 corresponden a transferencias efectuadas a los organismos paramunicipales, e incluso los \$32,520,000.00 registrados por FOPIN en este mismo rubro, fueron transferidos a la Administración Directa como apoyo para programas durante la pandemia por COVID 19.

Es importante mencionar que los gastos de funcionamiento representan el 81% del gasto total, seguidos por las transferencias y los gastos de la deuda, así mismo, al cierre de 2020 tomo relevancia el rubro de otros gastos por la depreciación que registro el municipio de sus activos.

**GASTOS DE FUNCIONAMIENTO**

Concepto	2020
TESORERIA MUNICIPAL	\$685,518,610.95
OOMAPAS	336,601,956.89
PROMOTORA	\$3,055,553.40
CMCOP	\$ 1,703,250.36
PREPARATORIA MUNICIPAL	\$ 10,673,736.48
INSTITUTO NOGALENSE DE LA MUJER	\$ 5,190,426.32
DIF	\$ 29,992,881.27
IMFOCULTA	\$14,501,439.50
IMIP	\$ 2,367,118.61
FOPIN	23,387,881.22
<b>CONSOLIDADO</b>	<b>\$1,112,992,855.00</b>

**INTERESES Y COMISIONES DE LA DEUDA**

Concepto	2020
TESORERIA MUNICIPAL	\$45,930,799.62
OOMAPAS	6,652,503.99
PROMOTORA	
CMCOP	
PREPARATORIA MUNICIPAL	
INSTITUTO NOGALENSE DE LA MUJER	
DIF	
IMFOCULTA	
IMIP	

**TRANSFERENCIAS ASIGNACIONES Y SUBSIDIOS**

Concepto	2020
TESORERIA MUNICIPAL	\$141,709,839.57
OOMAPAS	175,639.50
PROMOTORA	
CMCOP	
PREPARATORIA MUNICIPAL	
INSTITUTO NOGALENSE DE LA MUJER	
DIF	\$ 3,506,555.53
IMFOCULTA	
IMIP	
FOPIN	\$ 32,520,000.00
<b>CONSOLIDADO</b>	<b>\$ 177,912,034.60</b>

**INVERSION PUBLICA**

Concepto	2020
TESORERIA MUNICIPAL	\$0.00
OOMAPAS	0.00
PROMOTORA	
CMCOP	\$ 1,787,710.86
PREPARATORIA MUNICIPAL	
INSTITUTO NOGALENSE DE LA MUJER	
DIF	
IMFOCULTA	
IMIP	\$ 1,199.00

**Municipio de Nogales Sonora**  
**Notas a los Estados Financieros Consolidados**  
**Al 31 de diciembre 2020**

FOPIN		FOPIN	
CONSOLIDADO	\$ 52,583,303.61	CONSOLIDADO	\$ 1,788,909.86

**OTROS GASTOS**

Concepto	2020
TESORERIA MUNICIPAL	\$26,538,254.37
OOMAPAS	2,657,754.34
PROMOTORA	
CMCOP	
PREPARATORIA MUNICIPAL	\$ 2,069.00
INSTITUTO NOGALENSE DE LA MUJER	
DIF	\$ 343,572.43
IMFOCULTA	
IMIP	
FOPIN	\$ 1,864,715.22
<b>CONSOLIDADO</b>	<b>\$ 31,406,365.36</b>

**III) NOTAS AL ESTADO DE VARIACION EN LA HACIENDA PUBLICA**

En el periodo que se informa no hubo variaciones al Patrimonio Contribuido.

En el periodo que se informa el patrimonio generado, sufrió variaciones debido a rectificaciones presentadas en el Organismo Operador Municipal de Agua Potable y del Instituto Nogalense de la Mujer. Cada uno de los registros se sustentan en los Principios de Contabilidad, en las normas de la Comisión Nacional de Armonización Contable (CONAC), en la Ley de Contabilidad Gubernamental y Disposiciones Aplicables

**IV) NOTAS AL ESTADO DE FLUJOS DE EFECTIVO**

Es la administración directa quien tiene el mayor flujo, seguida por el Fideicomiso Operador del Parque Industrial Nogales y Oomapas, el resto de los organismos tienen una operación limitada y dependiente del Municipio.

Concepto	2020	2019
BANCOS/TESORERÍA	161,566,995.50	177,776,614.00
BANCOS/DEPENDENCIAS Y OTROS		\$ .00
INVERSIONES TEMPORALES (HASTA 3 MESES)		0.00
FONDOS CON AFECTACIÓN ESPECÍFICA		0.00
DEPÓSITOS DE FONDOS DE TERCEROS EN GARANTÍA Y/O ADMINISTRACIÓN	2,308,287.81	2,148,982.47

**Municipio de Nogales Sonora**  
**Notas a los Estados Financieros Consolidados**  
**Al 31 de diciembre 2020**

	163,875,283.30	179,925,596.50
<b>Total de EFECTIVO Y EQUIVALENTES</b>		

**CONCILIACION DE INGRESOS PRESUPUESTARIOS Y CONTABLES MUNICIPIO DE NOGALES  
(ADMINISTRACION DIRECTA)**

<b>1.-TOTAL DE INGRESOS PRESUPUESTARIOS</b>	<b>\$1,644,901,482.95</b>
<b>2. MÁS INGRESOS CONTABLES NO PRESUPUESTARIOS</b>	<b>\$0.00</b>
2.1 INGRESOS FINANCIEROS	\$0.00
2.2 INCREMENTO POR VARIACIÓN DE INVENTARIOS	\$0.00
2.3 DISMINUCIÓN DEL EXCESO DE ESTIMACIONES POR PÉRDIDA O DETERIORO U OBSOLESCENCIA	\$0.00
2.4 DISMINUCIÓN DEL EXCESO DE PROVISIONES	\$0.00
2.5 OTROS INGRESOS Y BENEFICIOS VARIOS	\$0.00
2.6 OTROS INGRESOS CONTABLES NO PRESUPUESTARIOS	\$0.00
<b>3. MENOS INGRESOS PRESUPUESTARIOS NO CONTABLES</b>	<b>\$562,330,028.98</b>
3.3 OTROS INGRESOS PRESUPUESTARIOS NO CONTABLES	\$ 562,330,028.98
<b>4. TOTAL DE INGRESOS CONTABLES</b>	<b>\$1,082,571,453.97</b>

**V) CONCILIACION DE EGRESOS PRESUPUESTARIOS Y CONTABLES MUNICIPIO DE NOGALES  
(ADMINISTRACION DIRECTA)**

<b>1.-TOTAL DE EGRESOS PRESUPUESTARIOS</b>	<b>\$1,549,553,343.07</b>
<b>2. MENOS EGRESOS PRESUPUESTARIOS NO CONTABLES</b>	<b>\$676,394,092.92</b>
2.1 MATERIAS PRIMAS Y MATERIALES DE PRODUCCIÓN Y COMERCIALIZACIÓN	\$0.00
2.2 MATERIALES Y SUMINISTROS	\$0.00
2.3 MOBILIARIO Y EQUIPO DE ADMINISTRACION	\$2,599,542.84
2.4 MOBILIARIO Y EQUIPO EDUCACIONAL Y RECREATIVO	\$700,518.48
2.5 EQUIPO E INSTRUMENTAL MEDICO Y DE LABORATORIO	\$0.00
2.6 VEHICULOS Y EQUIPO DE TRANSPORTE	\$12,460,319.10
2.7 EQUIPO DE DEFENSA Y SEGURIDAD	\$0.00
2.8 MAQUINARIA, OTROS EQUIPOS Y HERRAMIENTAS	\$2,089,441.88
2.9 ACTIVOS BIOLÓGICOS	\$131,200.00

**Municipio de Nogales Sonora**  
**Notas a los Estados Financieros Consolidados**  
**Al 31 de diciembre 2020**

2.10 BIENES INMUEBLES	\$2,793,228.90
2.11 ACTIVOS INTANGIBLES	\$124,583.36
2.12 OBRA PUBLICA EN BIENES DE DOMINIO PUBLICO	\$29,255,910.01
2.13 OBRA PUBLICA EN BIENES PROPIOS	\$27,139,460.38
2.14 ACCIONES Y PARTICIPACIONES DE CAPITAL	\$0.00
2.15 COMPRA DE TITULOS Y VALORES	\$0.00
2.16 CONCESION DE PRESTAMOS	\$0.00
2.17 INVERSIONES EN FIDEICOMISOS, MANDATOS Y OTROS ANALOGOS	\$0.00
2.18 PROVISIONES PARA CONTINGENCIAS Y OTRAS EROGACIONES ESPECIALES	\$0.00
2.19 AMORTIZACION DE LA DEUDA PUBLICA	\$599,099,887.97
2.20 ADEUDOS DE EJERCICIOS FISCALES ANTERIORES (ADEFAS)	\$0.00
2.21 OTROS EGRESOS PRESUPUESTARIOS NO CONTABLES	\$0.00
<b>3. MÁS GASTOS CONTABLES NO PRESUPUESTARIOS</b>	<b>\$26,538,254.37</b>
3.1 ESTIMACIONES, DEPRECIACIONES, DETERIOROS, OBSOLESCENCIA Y AMORTIZACIONES	\$26,538,254.37
3.2 PROVISIONES	\$0.00
3.3 DISMINUCIÓN DE INVENTARIOS	\$0.00
3.4 AUMENTO POR INSUFICIENCIA DE ESTIMACIONES POR PÉRDIDA O DETERIORO U OBSOLESCENCIA	\$0.00
3.5 AUMENTO POR INSUFICIENCIA DE PROVISIONES	\$0.00
3.6 OTROS GASTOS	\$0.00
3.7 OTROS GASTOS CONTABLES NO PRESUPUESTARIOS	\$0.00
<b>4. TOTAL DE GASTOS CONTABLES</b>	<b>\$899,697,504.52</b>

<b>OOMAPAS NOGALES</b>	
Conciliación entre los Ingresos Presupuestarios y Contables	
Del 01 de Enero al 31 de Diciembre del 2020	
1. Ingresos Presupuestarios	\$ 365,455,323

**Municipio de Nogales Sonora**  
**Notas a los Estados Financieros Consolidados**  
**Al 31 de diciembre 2020**

<b>2. Más Ingresos Contables no Presupuestarios</b>		<b>\$ 942,454</b>
2.1 Ingresos Financieros	\$ 33,086	
2.2 Incremento por Variación de Inventarios	\$ 0	
2.3 Disminución del Exceso de Estimaciones por Pérdida	\$ 0	
2.4 Disminución del Exceso y Beneficios Varios	\$ 0	
2.5 Otros Ingresos y Beneficios Varios	\$ 909,368	
2.6 Otros Ingresos Contables no Presupuestarios	\$ 0	
<b>3. Menos Ingresos Presupuestarios no Contables</b>		<b>\$ 0</b>
3.1 Aprovechamiento Patrimoniales	\$ 0	
3.2 Ingresos Derivados de Financiamiento	\$ 0	
3.3 Otros Ingresos Presupuestarios no Contables	\$ 0	
<b>4. Ingresos Contables (4 = 1 + 2 - 3)</b>		<b>\$ 366,397,777</b>

<b>OOMAPAS NOGALES</b>		
<b>Conciliación entre los Egresos Presupuestarios y Contables</b>		
<b>Del 01 de Enero al 31 Diciembre del 2020</b>		
<b>1. Total de Egresos Presupuestarios</b>		<b>\$ 383,470,099</b>
<b>2. Menos Egresos Presupuestarios no Contables</b>		<b>\$ 40,039,999</b>
Materias Primas y Materiales de Producción y Comercialización	\$ 0	
Materiales y Suministros	\$ 0	
Mobiliario y Equipo de Administración	\$ 264,692	
Mobiliario y Equipo Educativo y Recreativo	\$ 11,330	
Equipo e Instrumental Médico y de Laboratorio	\$ 100,108.00	
Vehículos y Equipo de Transporte	\$ 0	

**Municipio de Nogales Sonora**  
**Notas a los Estados Financieros Consolidados**  
**Al 31 de diciembre 2020**

Equipo de Defensa y Seguridad	\$	0	
Maquinaria, Otros Equipos y Herramientas	\$	791,987	
Activos Biológicos	\$	0	
Obra Pública en Bienes de Dominio Público	\$	0	
Obra Pública en Bienes Propios	\$	0	
Acciones y Participaciones de Capital	\$	0	
Compra de Títulos y Valores	\$	0	
Concesión de Préstamos	\$	0	
Inversiones en Fideicomisos, Mandatos y otros Análogos	\$	0	
Provisiones para Contingencias y Otras Erogaciones Especiales	\$	0	
Amortización de la Deuda Pública	\$	7,656,099	
Adeudos de Ejercicios Fiscales Anteriores (ADEFAS)	\$	31,215,783	
Otros Egresos Presupuestales No Contables	-		
			<b>\$ 2,657,753</b>
<b>3. Más Gastos Contables no Presupuestales</b>			
Estimaciones, Depreciaciones, Deterioros, Obsolescencia y Amortizaciones	\$	2,604,070	
Provisiones	\$	0	
Disminución de Inventarios	\$	0	
Aumento por Insuficiencia de Estimaciones por Pérdida o Deterioro u Obsolescencia	\$	0	
Aumento por Insuficiencia de Provisiones	\$	0	
Otros Gastos	\$	53,683	
Otros Gastos Contables No Presupuestales	\$	0	
<b>4. Total de Gasto Contables (4 = 1 - 2 + 3)</b>			<b>\$ 346,087,853</b>



**Municipio de Nogales Sonora**  
**Notas a los Estados Financieros Consolidados**  
**Al 31 de diciembre 2020**

## B) NOTAS DE MEMORIA

## ADMINISTRACION DIRECTA

## • Cuentas de Orden

7100	VALORES	\$0.00
7110	VALORES EN CUSTODIA	963,679,074.41
7120	CUSTODIA DE VALORES	963,679,074.41
7200	EMISIÓN DE OBLIGACIONES	\$0.00
7300	AVALES Y GARANTÍAS	\$0.00
7400	JUICIOS	\$0.00
7410	DEMANDAS JUDICIAL EN PROCESO DE RESOLUCION	107,595,374.58
7420	RESOLUCION DE DEMANDAS EN PROCESO JUDICIAL	107,595,374.58
7500	INVERSIÓN MEDIANTE PROYECTOS PARA PRESTACIÓN DE SERVICIOS (PPS) Y SIMILARES	\$0.00
7600	BIENES EN CONCESIONADOS O EN COMODATO	\$0.00
7630	BIENES BAJO CONTRATO EN COMODATO	4,993,399.04
7640	CONTRATO DE COMODATO POR BIENES	4,993,399.04
7700	BANCOS	\$0.00
7800	CONTINGENCIAS	\$0.00
7810	DEMANDAS JUDICIAL EN PROCESO DE RESOLUCION	255,141,257.69
7820	RESOLUCION DE DEMANDAS EN PROCESO JUDICIAL	255,141,257.69

La partida 7100 registra cuentas por Cobrar del Ingreso, tales como, Predial y Multas de Tránsito, tanto del ejercicio en curso como los rezagos. En tanto que la partida 7600 de Bienes en Comodato ha sido afectada por el registro de Comodato otorgado por el Gobierno del Estado a la Dirección de Seguridad Publica. La partida 7400 registra el monto estimado de los litigios en proceso y que pudieran resolverse en contra del Municipio. Por otra parte tenemos la partida 7800 que registra el adeudo (según facturación) de la empresa que tiene concesionado el Relleno Sanitario, y que tiene una demanda contra el Municipio de Nogales Sonora.

## • Cuentas Presupuestales

8110	LEY DE INGRESOS ESTIMADA	\$1,538,826,114.00
8120	LEY DE INGRESOS POR EJECUTAR	\$467,601,772.91
8150	LEY DE INGRESOS RECAUDADA	1,644,901,482.95
8210	PRESUPUESTO DE EGRESOS APROBADO	\$1,006,974,448.00
8220	PRESUPUESTO DE EGRESOS POR EJERCER	148,528,046.50

**Municipio de Nogales Sonora**  
**Notas a los Estados Financieros Consolidados**  
**Al 31 de diciembre 2020**

8230	MODIFICACIONES AL PRESUPUESTO DE EGRESOS APROBADO	676,184,037.56
8240	PRESUPUESTO DE EGRESOS COMPROMETIDO	-14,922,901.05
8250	PRESUPUESTO DE EGRESOS DEVENGADO	1,549,553,343.07
8260	PRESUPUESTO DE EGRESOS EJERCIDO	1,481,029,193.85
8270	PRESUPUESTO DE EGRESOS PAGADO	1,477,430,266.45

**C) NOTAS DE GESTION ADMINISTRATIVA**

**ADMINISTRACION DIRECTA**

Los Estados Financieros de los entes públicos, proveen de información financiera a los principales usuarios de la misma, al Congreso y a los ciudadanos.

El objetivo del presente documento es la revelación del contexto y de los aspectos económicos-financieros más relevantes que influyeron en las decisiones del período, y que deberán ser considerados en la elaboración de los estados financieros para la mayor comprensión de los mismos y sus particularidades.

De esta manera, se informa y explica la respuesta del gobierno a las condiciones relacionadas con la información financiera de cada período de gestión; además, de exponer aquellas políticas que podrían afectar la toma de decisiones en períodos posteriores.

- **Panorama Económico y Financiero**

La presente administración ha puesto mayor cuidado en el control de los recursos, se han establecido políticas estrictas y se ha dado seguimiento a cada uno de los asuntos financieros en proceso y/o contingentes. Se ha observado mayor liquidez a partir diciembre de 2018 y hasta la

fecha los bancos muestran saldos favorecedores. Se trabaja en la depuración de estados financieros y reconocimiento de pasivos contingentes. Se han mantenido los saldos constantes al cierre de los 2 últimos ejercicios fiscales, no se han presentado problemas de liquidez.

- **Autorización e Historia**

La fundación del municipio ocurrió en 1884 por decreto del gobernador de Sonora, Luis E. Torres. Poco después, se llegó a un acuerdo con los dueños del Rancho Los Nogales para la cesión de terreno para el establecimiento de la extensión de terreno señalado a los pueblos para su fundación y edificación de la nueva población. En 1887, el Presidente Díaz ordena la remoción de los edificios cercanos a la frontera para evitar algún problema internacional y ese mismo año se inaugura el telégrafo público para el poblado que ya tenía 886 habitantes. Adquirió el título de villa por decreto del gobierno el 13 de julio de 1889<sup>10</sup> y el de ciudad hasta en 1920.

**Municipio de Nogales Sonora**  
**Notas a los Estados Financieros Consolidados**  
**Al 31 de diciembre 2020**

El 27 de agosto de 1918 se suscitó un conflicto armado entre el lado mexicano y el lado estadounidense de la frontera en Nogales, conocido como la Batalla de ambos Nogales, como consecuencia de este conflicto se levantó una cerca por parte de los sonorenses. Plutarco Elías Calles, en ese entonces gobernador de Sonora, fue negociador de la paz entre México y Estados Unidos en Nogales en agosto de 1918. En 1961 el Congreso Federal consiguió que a la ciudad se le antepusiera el adjetivo de **Heroica**, gracias a la participación que tuviera su población con la de la defensa de la integridad del territorio mexicano.

- Organización y Objeto Social

EL ayuntamiento y/o Municipio es la organización que se encarga de la administración local en un pueblo o ciudad, y su función u objeto principal es garantizar la seguridad y bienestar de sus habitantes, esto a través del abastecimiento de Servicios Públicos, establecimiento de políticas y reglamentación en beneficio del desarrollo y convivencia óptimas de la población. En ese tenor, el Alcalde o Presidente Municipal encabeza el gobierno, acompañado por un Síndico y por un cuerpo de Regidores quienes son los encargados de supervisar, aprobar o rechazar los proyectos municipales, también llamado Cabildo.

Las presentes notas se refieren al Periodo del 1 de Octubre al 31 de Diciembre de 2020 (Cuarto Trimestre 2020). En algunas tablas se muestran saldos acumulados al ejercicio, no solo del periodo presente.

Este H. Ayuntamiento de Nogales, se encuentra constituido bajo el Régimen Fiscal de Persona Moral con Fines No Lucrativos, y conforme a la Ley, cumple con sus obligaciones:

1. Inscribirte o darte de alta en el Registro Federal de Contribuyentes
2. Expedir comprobantes fiscales.
3. Llevar contabilidad desde el inicio de tus operaciones tal y como lo establece el Código Fiscal de la Federación.
4. Presentar declaraciones mensuales y declaraciones informativas.
5. Cumplir con otras obligaciones fiscales.
6. Mantener actualizados tus datos en el RFC.

Las declaraciones informativas que se deben presentar son:

- Del subsidio para el empleo entregado a los trabajadores durante el ejercicio inmediato anterior.
- De pagos efectuados por sueldos y salarios durante el ejercicio inmediato anterior.
- De pagos realizados a personas residentes en el extranjero durante el ejercicio inmediato anterior.



**Municipio de Nogales Sonora**  
**Notas a los Estados Financieros Consolidados**  
**Al 31 de diciembre 2020**

- De las demás personas a quienes les hubieran efectuado pagos y retenciones del impuesto sobre la renta (ISR)
- De las personas a las que les hayan otorgado donativos deducibles del ISR durante el ejercicio inmediato anterior.

**Estructura Organizacional Básica:**

EL Ayuntamiento de Nogales, se conforma por un Presidente Municipal, un Síndico Municipal y 20 Regidores, 12 de los cuales pertenecen al Partido en el Gobierno y 8 de oposición. Así mismo se cuenta estructurado por las siguientes Dependencias:

- Presidencia
- Secretaría del Ayuntamiento
- Tesorería Municipal
- Oficialía Mayor
- Contraloría
- Cabildo
- Servicios Públicos
- Comunicación Social
- Obras Publicas
- Desarrollo Social
- Seguridad Publica
- Instituto del Deporte
- Instituto de la Juventud
- Dirección de Educación
- Dirección de Salud
- Y Paramunicipales: Consejo Municipal de Concertación para la Obra Pública (CMCOP), Instituto Nogalense de la Mujer, Instituto Municipal para el Fomento de la Cultura y las Artes (IMFOCULTA), Instituto Municipal de Investigación y Planeación (IMIP), Organismo Operador Municipal de Agua Potable, Alcantarillado y Saneamiento (OOMAPAS), Promotora Inmobiliaria, el Sistema Municipal para el Desarrollo Integral de la Familia (DIF),
- el Fideicomiso Operador del Parque Industrial Nogales y la Preparatoria Municipal. De los únicos que trabajan como autosustentables (sin subsidio municipal) es OOMAPAS, la Promotora Inmobiliaria y el Fideicomiso Operador del Parque Industrial Nogales.
- En los últimos ejercicios se le han transferido a OOMAPAS recursos para el pago de un crédito que tiene (COFIDAN) del cual el Municipio de Nogales es aval, esto es con el fin de recuperar las retenciones efectuadas sobre el .136 (participaciones) comprometidas en el contrato de crédito.
- Bases de Preparación de los Estados Financieros

Para la elaboración de los Estados Financieros al 31 de diciembre de 2020 se han observado las disposiciones legales correspondientes apegadas a la Normatividad de CONAC.

**Municipio de Nogales Sonora**  
**Notas a los Estados Financieros Consolidados**  
**Al 31 de diciembre 2020**

En el caso de los Activos no se ha efectuado depreciación alguna y su valor en libros es aquel registrado como valor de compra.

- Políticas de Contabilidad Significativas

Como se menciona en el punto anterior, no se han efectuado actualizaciones en el valor de los activos, no se ha depreciación ni reconocido el efecto inflacionario.

No se realizan Operaciones en el Extranjero.

El Método de valuación de Inventarios, en el caso del Almacén de Recursos Materiales (conteniendo materiales y útiles de oficina para consumo interno), es el de Primeras Entradas Primeras Salidas. No se cuenta con un estudio actuarial, por lo tanto no existe una reservá para los beneficios de los empleados.

Durante el ejercicio 2019 se estuvo provisionando el pago de aguinaldo, por lo cual al mes de diciembre solo tuvo que ajustarse dicha provisión en aproximadamente 4 millones contra el gasto real; el dinero de la provisión se encontraba en cuenta bancaria aparte, por lo cual, por primera vez desde que se recuerda se pudo pagar esta prestación con recursos propios en las fechas establecidas y sin solicitar ningún préstamo a organismos o instituciones.

- Reporte Analítico del Activo

Para el cierre del ejercicio 2020 se deprecio el activo fijo por los ejercicios 2018, 2019 y 2020.

Actualmente se trabaja en conjunto con el Departamento de Inventarios adscrito a Sindicatura Municipal, para llevar a cabo una valuación de todo el Activo Fijo y hacer el correcto registro contable.

- Fideicomisos, Mandatos y Análogos

Fideicomiso Santander	\$ 6,600,000.00	El Municipio de Nogales es aval de OOMAPASN en un crédito con COFIDAN. Se retienen participaciones del .136 % por \$1,650,000.00 hasta que el Organismo pague. Esta cuenta ha tenido una recuperación importante respecto al periodo similar de 2018.
Fideicomiso "Arroyo los Nogales"	\$ 20,223,702.00	El Gobierno del Estado de Sonora celebra con Banca Serfin Contrato de Fideicomiso Revocable, traslativo de dominio y garantía, mediante el cual transmite la propiedad fiduciaria de las áreas que se encuentran en cause nacional de la cd. De Nogales, Sonora

- Reporte de Recaudación

Partida	Concepto	Ingreso Recaudado
1000	Impuestos	\$ 146,801,247.57

**Municipio de Nogales Sonora**  
**Notas a los Estados Financieros Consolidados**  
**Al 31 de diciembre 2020**

1100	Impuesto sobre los Ingresos	\$ 4,460,904.80
1102	Impuesto sobre diversiones y espectáculos públicos	\$ 4,460,904.80
1200	Impuestos sobre el Patrimonio	\$ 118,651,972.03
1201	Impuesto predial	\$ 88,588,305.35
	1.- Recaudación anual	\$ 67,779,759.02
	2.- Recuperación de rezagos	\$ 20,808,546.33
1202	Impuesto sobre traspaso de dominio de bienes inmuebles	\$ 29,997,578.68
1203	Impuesto municipal sobre tenencia	\$ 66,088.00
1204	Impuesto predial ejidal	\$ -
1700	Accesorios	\$ 13,033,752.63
1701	Recargos	\$ 7,591,647.75
	1.- Por impuesto predial de ejercicios anteriores	\$ 7,591,647.75
1702	Multas	\$ 2,377,897.22
	1.- Por impuesto predial de ejercicios anteriores	\$ 2,377,897.22
1703	Gastos de ejecución	\$ 3,064,207.66
	1.- Por impuesto predial de ejercicios anteriores	\$ 3,064,207.66
1800	Otros Impuestos	\$ 10,654,618.11
1801	Impuestos adicionales	\$ 10,654,618.11
	1.- Para obras y acciones de interés general 15%	\$ 3,197,078.45
	2.- Para asistencia social 15%	\$ 3,197,078.44
	3.- Para el mejoramiento en la prestación de servicios públicos 10%	\$ 2,130,891.64
	4.- Para fomento deportivo 5%	\$ 1,064,793.05
	5.- Para el sostenimiento de instituciones de educación media y superior 5%	\$ 1,064,776.53
3000	Contribuciones de Mejoras	\$ -
3100	Contribuciones de Mejoras por Obras Públicas	\$ -
3101	Agua potable en red secundaria	\$ -
3102	Drenaje en aguas servidas en red secundaria	\$ -
3103	Alcantarillado pluvial	\$ -
3104	Alumbrado público	\$ -
3107	Pavimento en calles locales	\$ -
4000	Derechos	\$ 67,435,138.11
4300	Derechos por Prestación de Servicios	\$ 67,435,138.11
4301	Alumbrado público	\$ 37,230,287.21
4304	Panteones	\$ 278,503.17
	1.- Venta de lotes en el panteón	\$ 278,503.17
4305	Rastros	\$ 1,408,537.64
	1.- Ganado vacuno	\$ 1,402,008.36
	2.- Ganado porcino	\$ 385.58
	3.- Ganado caprino	\$ -
	4.- Por día o fracción de almacenamiento que el introductor pague por refrigeración	\$ 6,143.70
4306	Parques	\$ -
	1.- Por acceso a los parques y a otros centros que tengan por objeto satisfacer necesidades de recreación	\$ -
4307	Seguridad pública	\$ -
	1.- Por policía auxiliar	\$ -
4308	Tránsito	\$ 6,808,613.15

**Municipio de Nogales Sonora**  
**Notas a los Estados Financieros Consolidados**  
**Al 31 de diciembre 2020**

	1.- Examen para la obtención de licencia y permiso para manejar	\$ 128,302.43
	2.- Traslado de vehículos (grúas) arrastre	\$ 1,539,783.28
	3.- Almacenaje de vehículos (corralón)	\$ 365,803.54
	4.- Certificado medico licencia	\$ -
	5.- Carga y Descarga	\$ 4,774,723.90
4309	Estacionamiento	\$ 5,957,714.31
	1.- Autorización para estacionamiento exclusivo de vehículos	\$ 210,945.46
	2.- Estacionamiento de vehículos en áreas restringidas	\$ 465,488.68
	3.- Tarjetas Parquímetros	\$ 5,281,280.17
	4.- Certificado medico licencia	\$ -
	5.- Carga y Descarga	\$ -
4310	Desarrollo urbano	\$ 5,814,060.10
	1.- Expedición de certificados de nomenclatura y existencia en la vía pública	\$ 328.61
	2.- Expedición de constancia de alineamiento y número oficial	\$ 373,607.66
	3.- Autorización para la fusión, subdivisión o relotificación de terrenos	\$ 91,481.25
	4.- Licencias en lotes con uso de suelo habitacional	\$ 2,249,601.38
	5.- Licencias en lotes con uso de suelo comercial, industrial y de servicios	\$ 1,216,024.88
	6.- Licencias por movimiento de tierras	\$ 240,411.53
	7.- Licencias para demoliciones	\$ 6,859.76
	8.- Otros permisos y licencias	\$ 377,900.76
	9.- Autorización para ocupar vía pública con materiales de construcción	\$ -
	10.- Supervisión de obras y bitácora y supervisión de autoridad	\$ -
	11.- Por la constancia de conclusión de obras	\$ -
	12.- Fraccionamientos	\$ 140,375.47
	13.- Licencia de uso y ocupación de edificios	\$ 4,316.20
	14.- Licencia de uso y ocupación de fraccionamientos	\$ 53,533.39
	15.- Uso de suelo	\$ -
	16.- Registros en materia de desarrollo urbano	\$ 8,966.49
	17.- Servicios o trámites en materia de ecología	\$ 219,663.17
	18.- Registros en materia de ecología	\$ 186,324.51
	19.- Por los registros que preste los cuerpos de bomberos	\$ -
	20.- Por los servicios de protección civil	\$ 165,603.88
	21.- Por los servicios catastrales	\$ 215,174.46
	22.- Uso del suelo por parte del particular	\$ -
	23.- Por la expedición de certificados de seguridad	\$ -
	24.- Constancia de zonificación habitacional	\$ 154,664.45
	25.- Constancia de zonificación comercial	\$ 31,268.48
	26.- Constancia de zonificación industrial	\$ -
	27.- Exedición o reposición de documentos	\$ -
	28.- Copia Cartografica	\$ -
	29.- Certificados catatrales	\$ 77,953.77

**Municipio de Nogales Sonora**  
**Notas a los Estados Financieros Consolidados**  
**Al 31 de diciembre 2020**

	30.-Certificados de inscripcion	\$ -
4311	Control sanitario de animales domésticos	\$ 44,337.17
	1.- Vacunación	\$ -
	2.- Captura	\$ 16,870.70
	3.- Retención por 48 horas	\$ 539.52
	4.- Por recepción de mascotas	\$ 2,196.74
	5.- Sacrificio y manejo de cuerpo	\$ 2,225.79
	6.- Esterilización de mascotas	\$ 19,907.54
	7.- Baños garrapaticidas	\$ -
	8.- Aplicación de ivermectina	\$ 2,596.88
4312	Licencias para la colocación de anuncios o publicidad	\$ 931,328.83
	1.- Anuncios cuyo contenido se transmite a través de pantalla electrónica hasta 10m2	\$ -
	2.- Anuncios y carteles luminosos hasta 10 m2	\$ 700,724.63
	3.- Anuncios y carteles no luminosos hasta 10 m2	\$ 228,106.20
	4.- Publicidad sonora, fonética o autoparlante	\$ 2,498.00
	5.- Licencias de anuncios fijos o pintados en interiores y exteriores de vehículos automotores	\$ -
	6.- Anuncios y/o publicidad cinematográfica	\$ -
	7.- Anuncios fijados en vehículos de transporte público por metro cuadrado	\$ -
	8.- Anuncios en casetas telefónicas	\$ -
	9.- Por el uso de calles y banquetas o en vías públicas, aéreas o subterráneas para la instalación de postes, cableado y casetas telefónicas	\$ -
4313	Por la expedición de anuencias para tramitar licencias para la venta y consumo de bebidas con contenido alcohólicas	\$ 709,850.26
	1.- Agencia distribuidora	\$ 393,853.14
	2.- Expendio	\$ -
	3.- Tienda de autoservicio abarrotes	\$ 154,663.80
	4.- Cantina, bar o boliche	\$ -
	5.- Centro nocturno	\$ -
	6.- Restaurante	\$ 161,333.32
	7.- Supermercados	\$ -
	8.- Centro de eventos y salón de baile	\$ -
	9.- Hotel o motel	\$ -
	10.- Centro deportivo y recreativo	\$ -
	11.- Tienda de abarrotes	\$ -
	12.- Salón o local abierto o cerrado de diversiones y espectáculos	\$ -
	13.- Casino	\$ -
	14.- Restaurante Bar	\$ -
4314	Por la expedición de autorizaciones eventuales por día (eventos sociales)	\$ 97,694.56
	1.- Fiestas sociales o familiares	\$ 74,728.28
	2.- Kermesse	\$ -
	3.- Bailes, graduaciones y bailes tradicionales	\$ -
	4.- Carreras de caballos, rodeo, jaripeo, eventos públicos similares	\$ 2,020.12
	5.- Box, lucha, béisbol y eventos similares	\$ 3,841.83



**Municipio de Nogales Sonora**  
**Notas a los Estados Financieros Consolidados**  
**Al 31 de diciembre 2020**

	6.- Ferias o exposiciones ganaderas, comerciales y eventos públicos similares	\$ 17,104.33
	7.- Palenques	\$ -
	8.- Presentaciones artísticas	\$ -
	9.- Conciertos musicales masivos	\$ -
4315	Por la expedición de guías para la transportación de bebidas con contenido alcohólico	\$ -
4316	Por la expedición de anuencias por cambio de domicilio (alcoholes)	\$ -
4317	Servicio de limpia	\$ 3,016,986.38
	1.- Servicio de recolección de basura	\$ 3,013,624.38
	2.- Servicio de lotes baldíos	\$ -
	3.- Uso de centros de acopio	\$ 3,362.00
	a) Tierra y escombros	\$ -
	b) Recortes y residuales industriales	\$ -
	c) Residuos comerciales e industriales fuera de especificación	\$ -
	d) Colchones y mobiliario en general	\$ -
	e) Aserrín y residuales de madera en general	\$ -
	f) Partes de árboles y arbustos, así como restos de jardinería	\$ -
	g) Tierra vegetal y plantas con tierra, decomisados en el Recinto Fiscal	\$ -
	h) Pasta de carne de aves y otras especies combustibles	\$ -
	i) Comestibles perecederos y no perecederos decomisados en el Recinto Oficial	\$ -
	j) Partes de cuerpo y cadáveres de mascotas, animales vagabundos y de consumo humano	\$ -
	k) Mezcla de grasas, aceites con lodos de fosas sépticas y letrinas	\$ -
	l) Lodos del desazolve del drenaje	\$ -
	m) Lodos de plantas de tratamiento	\$ -
	n) Electrodomésticos y aparatos eléctricos	\$ -
	o) Medicamentos caducos	\$ -
	p) Residuos hospitalarios	\$ -
	q) Residuos provenientes de tiendas y centros comerciales	\$ -
	r) Residuos biológico-infecciosos, provenientes de Reclusorios y Centros de Readaptación Social	\$ -
	s) Alimentos no aptos para consumo humano a granel y envasados	\$ -
4318	Otros servicios	\$ 5,137,225.33
	1.- Expedición de certificados	\$ 1,373,139.58
	2.- Legalización de firmas	\$ 304.08
	3.- Certificación de documentos por hoja	\$ 908.06
	4.- Por proporcionar información relativa a las condiciones en que se debe prestar el servicio público	\$ -
	5.- Expedición de certificados de no adeudo de créditos fiscales	\$ 31,600.04
	6.- Expedición de certificados de residencia	\$ 44,139.14

**Municipio de Nogales Sonora**  
**Notas a los Estados Financieros Consolidados**  
**Al 31 de diciembre 2020**

	7.- Licencia y permisos especiales - anuencias y permisos para vendedores ambulantes	\$ 1,221,449.40
	8.- Expedición de títulos de propiedad	\$ -
	9.- Por la expedición de licencia de funcionamiento para estacionamiento de cuota público o privado	\$ -
	10.- Revisión y autorización de documentos	\$ 2,356,433.52
	11.- Por los servicios a solicitudes de la ley de acceso a la información	\$ -
	12.- Por expedición de permiso para sepultar	\$ 57,604.84
	13.- Por expedición de permiso para construcción en panteón	\$ 34,060.22
	14.- Por emisión o reposición de documentos relacionados a panteones	\$ 17,586.45
4319	De los establecimiento mercantiles	\$ -
	1.- Expedición de licencia de funcionamiento	\$ -
	2.- Revalidación anual de la licencia	\$ -
	3.- Cambio de domicilio	\$ -
	4.- Cambio de propietario	\$ -
4320	De los establecimientos donde operen máquinas electrónicas de juego con sorteo de números y apuestas	\$ -
	1.- Expedición de licencia, permiso o autorización	\$ -
	2.- Refrendo anual de la licencia, permiso o autorización	\$ -
	3.- Cambio de domicilio	\$ -
	4.- Incremento por cada aparato	\$ -
	5.- Permiso de funcionamiento por horario, anual	\$ -
	6.- Aportación para programas preventivos para la Ludopatía	\$ -
4321	De los establecimientos de compra venta de vehículos chatarra y autopartes usadas, recicladoras y centros de acopio de materiales reciclables	\$ -
	1.- Expedición de licencia de funcionamiento	\$ -
	2.- Revalidación anual de la licencia	\$ -
	3.- Cambio de domicilio	\$ -
	4.- Cambio de propietario	\$ -
5000	<b>Productos</b>	\$ <b>1,405,919.25</b>
5100	<b>Productos de Tipo Corriente</b>	\$ <b>1,405,919.25</b>
5101	Enajenacion onerosa de bienes muebles	\$ -
5102	Arrendamiento de bienes muebles e inmuebles no sujetos a régimen de dominio público	\$ -
5103	Utilidades, dividendos e intereses	\$ 1,338,696.39
	1.- Otorgamiento de financiamiento y rendimiento de capitales	\$ 1,338,696.39
5106	Venta de planos para centros de población	\$ -
5107	Expedición de estados de cuenta	\$ -
5113	Mensura, remensura, deslinde o localización de lotes	\$ 58,860.30
5114	Otros no especificados	\$ 8,362.56
	1.- Venta de árboles del vivero municipal	\$ -
	2.- Autorización como prestadores para elaborar manifiestos de impacto ambiental	\$ -

**Municipio de Nogales Sonora**  
**Notas a los Estados Financieros Consolidados**  
**Al 31 de diciembre 2020**

	3.- Referendo anual de registro como directores de obra	
	4.- Venta de leyes, reglamentos, planos y programas	\$ -
	5.- Por anuncio en pantalla de información municipal de ventanilla	\$ -
	6.- Por la expedición de credencial de vendedores ambulantes	\$ -
	7.- Por la venta de prenda de vestir para identificación de vendedores ambulantes	\$ -
<b>5200</b>	<b>Productos de Capital</b>	<b>\$ -</b>
5201	Enajenación onerosa de bienes inmuebles no sujetos a régimen de dominio público	\$ -
5202	Enajenación onerosa de bienes muebles no sujetos a régimen de dominio público	\$ -
<b>6000</b>	<b>Aprovechamientos</b>	<b>\$ 98,758,268.17</b>
<b>6100</b>	<b>Aprovechamientos de Tipo Corriente</b>	<b>\$ 98,758,268.17</b>
6101	Multas	\$ 11,416,299.08
6102	Recargos	\$ 1,955,312.15
6104	Indemnizaciones	\$ -
6105	Donativos	\$ 3,390,267.78
6106	Reintegros	\$ 1,376,647.70
6110	Remanente de Ejercicios Anteriores	\$ 80,538,196.50
6112	Multas federales no fiscales	
6114	Aprovechamientos diversos	\$ 81,544.96
	1.- Recuperación por obras años anteriores	\$ -
	2.- Venta de bases para licitación de obras	\$ 66,500.00
	3.- Aprovechamientos cajas	\$ 15,044.96
	4.- Aprovechamientos Oomapas	\$ -
	5.- Aprovechamientos varios	\$ -
<b>7000</b>	<b>Ingresos por Venta de Bienes y Servicios (Paramunicipales)</b>	<b>\$ -</b>
<b>7200</b>	<b>Ingresos de Operación de Entidades Paramunicipales</b>	<b>\$ -</b>
7201	Organismo Operador Municipal de Agua Potable, Alcantarillado y Saneamiento	\$ -
7202	DIF Municipal	\$ -
7204	Promotora Inmobiliaria	\$ -
72061	Consejo Municipal para la concertación de la obra	
72160	Fideicomiso operador del Parque Industrial	
72171	Instituto Municipal de Investigación y Planeación	
72181	Instituto Municipal de Fomento a la cultura y las	
7231	Instituto Nogalense de las Mujeres	
	Preparatoria Municipal	
<b>8000</b>	<b>Participaciones y Aportaciones</b>	<b>\$ 735,650,880.87</b>
<b>8100</b>	<b>Participaciones</b>	<b>\$ 514,841,178.83</b>
8101	Fondo general de participaciones	\$ 193,834,844.21
8102	Fondo de fomento municipal	\$ 20,836,910.25
8103	Participaciones estatales	\$ 8,762,373.56
8104	Impuesto federal sobre tenencia y uso de vehículos	\$ 973.57
8105	Fondo de impuesto especial sobre producción y servicios a bebidas, alcohol y tabaco	\$ 5,005,712.52
8106	Impuesto sobre automóviles nuevos	\$ 3,174,076.70

**Municipio de Nogales Sonora**  
**Notas a los Estados Financieros Consolidados**  
**Al 31 de diciembre 2020**

8108	Compensación por resarcimiento por disminución del ISAN	\$ 869,295.24
8109	Fondo de fiscalización y recaudación	\$ 48,408,308.40
8110	Fondo de impuesto especial sobre producción y servicios a la gasolina y diesel Art. 2° A Fracc. II	\$ 8,551,254.22
8111	0.136% de la recaudación federal participable	\$ 225,397,386.00
	Devolución Impuesto sobre Nómina	\$ -
8112	Artículo 3-B Ley de Coordinación Fiscal	\$ 44.16
<b>8200</b>	<b>Aportaciones</b>	<b>\$ 200,404,945.96</b>
8201	Fondo de aportaciones para el fortalecimiento municipal	\$ 172,451,886.96
8202	Fondo de aportaciones para la infraestructura social municipal	\$ 27,953,059.00
<b>8300</b>	<b>Convenios</b>	<b>\$ 19,907,116.08</b>
8359	FORTASEG	\$ 18,896,768.61
8333	CONAFOR 2020	\$ 390,858.00
8331	BANDAM	\$ 619,489.47
<b>8500</b>	<b>Fondos distintos de aportaciones</b>	<b>\$ 497,640.00</b>
8501	Recurso Estatal Luminarias	\$ 497,640.00
<b>9000</b>	<b>TRANSFERENCIAS, ASIGNACIONES, SUBSIDIOS Y OTRAS AYUDAS</b>	<b>\$ 32,520,000.00</b>
9105	Otros Ingresos Varios	\$ 32,520,000.00
<b>0000</b>	<b>INGRESOS DERIVADOS DE FINANCIAMIENTOS</b>	<b>\$ 562,330,028.98</b>
100	Reestructura de Credito	\$ 502,330,028.98
	Credito a Corto Plazo 60MDP	\$ 60,000,000.00
	<b>TOTAL INGRESOS:</b>	<b>\$ 1,644,901,482.95</b>

- Información de la Deuda

- Crédito a Largo Plazo

Con fecha 27 de diciembre de 2019, se publicó en el Boletín Oficial del Estado de Sonora, el Decreto número 97 (el "Decreto de Autorización") por virtud del cual el Congreso del Estado de Sonora autorizó al Municipio a contratar uno o varios créditos hasta por un monto de \$ 530,008,016.73 (quinientos treinta millones ocho mil dieciséis pesos 73/100 M.N.) más las cantidades necesarias para sufragar gastos asociados con los actos previstos en el Decreto de Autorización, incluyendo, pero no limitado, a comisiones de terminación anticipada, constitución de fondos de reserva y demás gastos previstos en el decreto; constituir, modificar o extinguir fuentes de pago, garantías u otros mecanismos de apoyo y/o soporte financiero, afectar ingresos, constituir reservas, contratar coberturas, instrumentos derivados, garantías de pago y gastos relacionados. El destino del financiamiento en términos del Decreto de Autorización es el refinanciamiento del contrato de apertura de crédito simple celebrado entre Banco Interacciones, S.A., Institución de Banca Múltiple, Grupo Financiero Interacciones, en su carácter de acreditado, hasta por el monto de \$ 582,000,000.00 (quinientos ochenta y dos millones de pesos 00/100 M.N), de fecha 06 de mayo de 2013, mismo que se encuentra inscrito en el Registro Público Único de Financiamientos y

**Municipio de Nogales Sonora**  
**Notas a los Estados Financieros Consolidados**  
**Al 31 de diciembre 2020**

Obligaciones de Entidades Federativas y Municipios, bajo el folio número P26-0513059, de fecha 30 de mayo de 2013.

En abril 2020 el municipio de Nogales, Sonora contrató el financiamiento bancario con Banco Mercantil del Norte, S.A por el monto de MXN508.7 millones, que fue registrado con el número SH-DGCP-268/2020 ante el Registro Estatal de Deuda Pública. El crédito Banorte 2020 es a un plazo de 20 años; los recursos se destinarán al refinanciamiento de la deuda del Municipio. La tasa de interés aplicable es TIEE28 más 0.99%, la cual, varía con el período de vida del crédito. El perfil de amortización del principal es mensual de 1.3%. El monto afectado del Fondo General de Participaciones (FGP) es del 70%. Para el pago del financiamiento se encuentra afectado, a un fideicomiso, el 70% del porcentaje del Fondo General de Participaciones (FGP) que le corresponden al municipio de Nogales. El crédito se encuentra inscrito en el fideicomiso irrevocable de administración y fuente de pago con el número 15107-6-261 con Banco del Bajío, S.A., Institución de Banca Múltiple, en el cual se reciben los recursos afectados para el pago del servicio de la deuda. Esto último asegura los pagos completos y oportunos del servicio de la deuda ya que el patrimonio del fideicomiso es del 100% de las participaciones recibidas y el crédito inscrito cuenta con un porcentaje asignado del 70% de éstas.

**Cobertura de Tasa de Interés.** El contrato del financiamiento tiene la obligación de contratar una cobertura de tasa de interés, el Municipio cuenta con 120 días naturales siguientes de la fecha de disposición del crédito, todavía no ha sido contratado ningún instrumento de cobertura. Esta es una obligación de hacer en el contrato del financiamiento, por lo que, en caso de incumplirla podría verse un evento de aceleración

**Fondo de Reserva.** El crédito inscrito en el fideicomiso tiene la obligación de constituir, incrementar y, en su caso, restituir un fondo de reserva durante su vigencia. El fondo de reserva debe ser equivalente a dos veces el promedio mensual del pago del servicio de la deuda del año a partir de la primera fecha de disposición; éste se actualizará cada año.

**Cobertura del Servicio de la Deuda.** Se proyectan coberturas del servicio de la deuda altas, sin considerar el fondo de reserva. El crédito comienza con una sobretasa de 0.99% para los primeros 59 meses del crédito; a partir de ese período, la sobretasa corresponde a la calificación crediticia y a su vez, incrementa gradualmente con respecto al período de vida del crédito llegando hasta 3.79%, conforme al contrato del crédito.

La calificación del financiamiento está vinculada a la calidad crediticia del municipio de Nogales, por lo que un movimiento en la calificación al alza de este aumentaría la calificación crediticia del financiamiento en la misma dirección. Por otra parte, un incumplimiento de las obligaciones establecidas en los documentos de la transacción o alguna otra que se considere incrementa el riesgo, podría derivar en un ajuste a la baja en la calificación del financiamiento.

**Municipio de Nogales Sonora**  
**Notas a los Estados Financieros Consolidados**  
**Al 31 de diciembre 2020**

El 21 de Julio de 2020 fue depositado en la cuenta 0693855594 del Banco BANORTE a nombre del Municipio de Nogales, Sonora, en una sola exhibición el monto de \$ 502, 330,028.98 (quinientos dos millones trescientos treinta mil veintiocho pesos 98/100 M.N.), erogados en pago de amortización, intereses ordinarios, comisiones e IVA por prepago.

De conformidad con la Ley de contabilidad gubernamental, se contabilizó la porción de corto plazo del nuevo crédito por la cantidad de \$ 1, 909,709.47 (Un millón novecientos nueve mil setecientos nueve pesos 47/100 M.N.) quedando un monto pendiente por ejercer al 31 de diciembre de \$ 973,352.10 (Novecientos setenta y tres mil trescientos cincuenta y dos pesos 10/100 M.N.). El saldo del crédito Reestructura 2020 al 31 de diciembre es de \$ 500,420,319.51 (Quinientos millones cuatrocientos veinte mil trescientos diecinueve pesos 51/100 M.N.)

El plazo contratado es de 240 pagos mensuales, es decir vence el 18 de julio de 2040. No aplica garantía y la fuente pago son las Participaciones del Municipio aportadas al Fideicomiso, equivalente al 70% de las Participaciones que en ingresos federales correspondan al Municipio, presentes y futuras del Fondo General de Participaciones de conformidad con la Ley de Coordinación Fiscal.

➤ **Crédito a Corto Plazo**

Por otra parte, cabe mencionar, que hemos estado contratando Deuda a corto plazo durante la presente administración; el registro de la misma se efectúa en Documentos por Pagar a Corto plazo. En diciembre de 2019 se contrató un crédito con Banco Azteca por 90 millones con el fin de cubrir pasivos arrastrados de administraciones anteriores, durante el mismo mes de diciembre se efectuó la primera amortización, quedando entonces 80.5 millones que se fueron utilizando a lo largo de 2020 para estos fines. Dicho crédito se liquidó en noviembre de 2020 y fue contratado un nuevo crédito a corto plazo con la Institución Financiera Bansi, S.A por 60 millones, con los mismos fines, a liquidarse en junio de 2021. Durante el mes de diciembre 2020 se efectuó la primera amortización del crédito, cerrando el rubro de Documentos por pagar a corto plazo en 51.5 millones al 31 de diciembre de 2020. La primera disposición del crédito se efectuó para el pago de la primera parte de aguinaldo 2020.

El crédito se contrató a una tasa anual de TIE +3, tomando para ello el promedio aritmético de los días que transcurran durante cada mes cuyos intereses se están liquidando. Pagaderos los días 25 del mes. Tasa moratoria igual a tasa ordinaria por 2. El plazo del crédito es de 203 días naturales, por lo cual debe liquidarse a más tardar el 15 de junio de 2021. La comisión por apertura equivale al 1.5% más IVA sobre el importe total del crédito, pagadero al momento de la primera disposición. No hay fuente de pago ni garantía especificadas.

- **Calificaciones Otorgadas**

**Municipio de Nogales Sonora**  
**Notas a los Estados Financieros Consolidados**  
**Al 31 de diciembre 2020**

HR Ratings reviso a la alza la calificación de BB- a BB modificando la Perspectiva de Estable a Positiva al Municipio de Nogales, Sonora. La modificación de la calificación obedece a que el Municipio reporto un superávit en el Balance Primario equivalente a 19.5% de los Ingresos Totales, Así mismo, el gasto corriente y el gasto de inversión disminuyeron. También disminuyeron las Obligaciones Financieras sin Costo (OFsC) del Municipio, debido al pago a proveedores, contratistas y retenciones. La deuda también presento un comportamiento favorable.

El 12 de Octubre de 2020 HR asigna calificación A ( E ) con perspectiva estable psra el crédito contratado por el Municipio de Nogalés con Banorte.

Fitch Ratings ratifico la calificación de la calidad crediticia del Municipio de Nogales, Sonora a BB manteniendo la perspectiva estable. Nogales mostro un desempeño de sus ingresos operativos similar al crecimiento del producto interno bruto (PIB) nacional. Además, presento una razón estable de ingresos operativos a gastos operativos, por lo anterior, hay un crecimiento conservador de los ingresos operativos, una sostenibilidad de los gastos, solidez en los pasivos y liquidez.

EL 7 de septiembre de 2020, Fitch retira Calificación al crédito del Municipio de Nogales Sonora contratado en mayo de 2013 con Banco Interacciones por un monto inicial de 582 millones y saldo de 502.3 millones, debido a que dicho crédito fue liquidado en su totalidad el 20 de julio de 2020.

- Proceso de Mejora

Actualmente el Municipio de Nogales participa activamente en el Programa de Mejora Regulatoria en el Estado de Sonora, que es la política pública que surge a fin de procurar mayores beneficios para la sociedad con los menores costos posibles, aplicando reglas claras, sencillas y eficientes, así como incentivos que estimulen la productividad, la eficiencia, la innovación en la administración pública, propiciando un clima de negocios con certidumbre jurídica y transparencia.

- Partes Relacionadas

No existen partes relacionadas que pudieran ejercer influencia significativa sobre la toma de decisiones financieras y operativas.

- Responsabilidad Sobre la Presentación Razonable de la Información Contable

## **OOMAPAS**

### **1. Introducción**

Los Estados Financieros de OOMAPAS Nogales, proveen información financiera a sus principales usuarios de la misma, al Congreso y a los Ciudadanos.

El objetivo del presente documento es la revelación del contexto y de los aspectos económicos-financieros más relevantes que influyeron en las decisiones del periodo, y que deberán ser

**Municipio de Nogales Sonora**  
**Notas a los Estados Financieros Consolidados**  
**Al 31 de diciembre 2020**

considerados en la elaboración de los estados financieros para la mayor comprensión de los mismos y sus particularidades.

En el año 2008 el Gobierno Federal publicó la Ley general de Contabilidad Gubernamental y la Armonización contable en los tres niveles de gobierno, previa modificación del artículo 134 de la Constitución Política de los Estados Unidos Mexicanos. Posteriormente en el año de 2009 se crea el Consejo Nacional de Armonización Contable (CONAC) que ha venido estableciendo los distintos fines, conceptos, postulados, sistemas, planes, métodos y políticas de dicha armonización.

## **2. Panorama Económico y Financiero**

OOMAPAS Nogales ha mantenido Operando el Organismo aun con la problemática del virus COVID-19, el cual es una pandemia que ha afectado a nivel mundial, se han implementado programas para ayudar a la población sin afectar la Operatividad del Organismo, aunado a esto los directivos estiman que este continuará durante 2020.

## **3. Autorización e Historia**

- OOMAPAS Nogales fue creada el 25 de Noviembre de 2004 mediante acuerdo de creación en sesiones extraordinarias de Cabildo, publicado en el Boletín Oficial del Estado de Sonora el 02 de Diciembre del 2004, y actualizado el 03 de Diciembre de 2004 como un Organismo público descentralizado de la administración pública municipal, con personalidad jurídica y patrimonio propio.

La creación de este Organismo viene a sustituir la operación que hasta el año 2002 tenía Comisión de Agua Potable y Alcantarillado del Estado de Sonora (COAPAES)

- Principales cambios en su estructura  
A la fecha no ha habido cambios en la estructura del Organismo.

## **4. Organización y Objeto Social.**



Municipio de Nogales Sonora  
Notas a los Estados Financieros Consolidados  
Al 31 de diciembre 2020

a) Los objetivos principales del Organismo son:

**COMERCIAL**

1. Incrementar el padrón de usuario.
2. Incrementar los ingresos anuales y reducir la cartera vencida.
3. Disminuir los ajustes por lecturas.
4. Orientar, concientizar y sancionar a los usuarios que desperdicien el agua.
5. Mantener la operación del sistema comercial en las horas de atención.
6. Emitir la Facturación en tiempo y forma.
7. Atender y gestionar los reportes y peticiones de los usuarios.

**ADMINISTRATIVO**

8. Optimizar los recursos humanos.
9. Optimizar los recursos materiales.
10. Cumplir oportunamente con las obligaciones fiscales en tiempo y forma.

**AGUA POTABLE**

11. Suministrar el servicio de agua potable a los usuarios.

**ALCANTARILLADO**

12. Atender el servicio de alcantarillado a los usuarios.

**SANEAMIENTO**

13. Disminuir el gasto por concepto de cobro de excedentes de agua residual tratada en la Planta de Tratamiento de Nogales Arizona.

**BACHEO**

14. Reparar y mantener en buenas condiciones el pavimento, que por reparaciones de fugas de agua potable y alcantarillado se ha visto dañado.
- b) La actividad principal del Organismo es operar agua potable, drenaje y alcantarillado, así como el tratamiento y dispersión de aguas residuales en los centros de la población y

**Municipio de Nogales Sonora**  
**Notas a los Estados Financieros Consolidados**  
**Al 31 de diciembre 2020**

asentamientos humanos del Municipio de Nogales, incluidas las unidades rurales, Cibuta y Mascareñas.

- c) Ejercicio Fiscal  
El presente informe se presenta en el periodo del 01 enero al 31 Diciembre de 2020.
- d) Régimen Jurídico  
OOMAPAS Nogales es un Organismo Personas Morales con fines no lucrativos.
- e) Consideraciones fiscales del ente: revelar el tipo de contribuciones que esté obligado a pagar o retener.

El régimen fiscal del Organismo es personal moral con actividades no lucrativas, no es contribuyente del impuesto sobre la renta.

Sus obligaciones fiscales son: Pago Provisional de ISR de Retención Salarial, ISR por Retenciones de Servicios Profesionales, Arrendamiento, presentación de Declaraciones Informativas de Retenciones a Terceros.

- f) Estructura Organizacional Básica
  - Junta de Gobierno
  - Director General
  - Coordinación de Comunicación Social
  - Coordinador de Asuntos Jurídicos
  - Director Técnica
  - Director Comercial
  - Director de Administración
- g) Fideicomisos, mandatos y análogos de los cuales es fideicomitente o fideicomisario.

## **5. Bases de Preparación de los Estados Financieros**

- a) Los estados financieros están preparados sobre la base de costo histórico utilizando la base de registro contable denominada "base acumulativa" que consiste en registrar todas las transacciones efectuadas por el Municipio en base a lo devengado, independientemente de que implique o no movimientos de efectivo.
- b) Los estados financieros se presentan en pesos históricos, de acuerdo con los criterios de contabilidad gubernamental y sus políticas de registro.

Municipio de Nogales Sonora  
Notas a los Estados Financieros Consolidados  
Al 31 de diciembre 2020

c) Postulados básicos.

Son los elementos fundamentales que configuran el Sistema de Contabilidad Gubernamental (SCG), teniendo incidencia en la identificación, el análisis, la interpretación, la captación, el procedimiento y el reconocimiento de las transformaciones, transacciones y otros eventos que afectan el ente público.

Los postulados sustentan de manera técnica el registro de las operaciones, la elaboración y presentación de estados financieros; basados en su razonamiento, eficiencia demostrada, respaldo en legislación especializada y aplicación de la Ley General de Contabilidad Gubernamental (Ley de Contabilidad), con la finalidad de uniformar los métodos, procedimientos y prácticas contables.

1. Sustancia Económica
2. Entes Públicos
3. Existencia Permanente
4. Revelación Suficiente
5. Importancia Relativa
6. Registro e Integración Presupuestaria
7. Consolidación de la Información Financiera
8. Devengo Contable
9. Valuación
10. Dualidad Económica
11. Consistencia

## 6. Políticas de Contabilidad Significativas

- a) Reconocimiento de los Efectos de la Inflación  
Los estados financieros del Organismo han sido elaborados sobre la base de costo histórico, por lo tanto, no incluyen los efectos de la inflación en la información financiera.

Municipio de Nogales Sonora  
Notas a los Estados Financieros Consolidados  
Al 31 de diciembre 2020

- b) Estados de Flujo de Efectivo  
Los estados de flujos de efectivo han sido preparados utilizando el método indirecto que consiste en presentar en primer lugar el incremento neto del ejercicio y posteriormente los cambios en el capital de trabajo, las actividades de inversión y por último las de financiamiento.
- c) Efectivo y Equivalentes de Efectivo  
El efectivo y equivalentes de efectivo comprenden el efectivo en caja y depósitos bancarios en cuentas de cheques e inversiones disponibles a la vista de alta liquidez que son fácilmente convertibles en efectivo y que están sujetas a un riesgo poco significativo de cambios de valor.
- d) Derechos a Recibir en Efectivo o Equivalentes  
Se reconocen en el momento en que se genera legalmente el derecho de cobro, principalmente se genera por actividades del Organismo y de los derechos a recibir de dinero provenientes del presupuesto. El posible quebranto la Junta de Gobierno resuelve en su momento él cancela la cuenta y reconocerla en resultados o crear la reserva para cuentas incobrables.
- e) Derechos a Recibir Bienes o Servicios  
Este rubro representa todas las entregas a proveedores, principalmente en efectivo, por el concepto de suministros futuros.
- f) Estimación para Cuentas Incobrables  
Se trabajará para la creación de una estimación para cuentas de cobro dudoso actualizada, la cual se determina considerando la antigüedad de los saldos de las cuentas por cobrar de deudores por servicio de agua potable y alcantarillado, así como documentos por cobrar a compañías fraccionadoras con antigüedad mayor a 5 años, en litigio y/o con problemas de recuperación.
- g) Control Presupuestal  
El Organismo formula presupuestos para cada año, con el fin de cumplir con sus objetivos y metas y ejerce control de sus ingresos y egresos del ejercicio a través de sus sistemas contables, examinando sus variaciones con respecto al presupuesto autorizado y sus principales consideraciones son:
- Las operaciones derivadas de los ingresos son registradas de acuerdo a las bases y conceptos establecidos por el órgano de coordinación para la armonización de la

**Municipio de Nogales Sonora**  
**Notas a los Estados Financieros Consolidados**  
**Al 31 de diciembre 2020**

contabilidad gubernamental es el Consejo Nacional de Armonización Contable (CONAC), en las etapas del presupuesto de los entes públicos se efectuará en las

- cuentas contables las cuales reflejan lo relativo a ingresos estimados, modificado, devengado y recaudado.
- Las operaciones derivadas de los egresos son registradas de acuerdo a las bases de conceptos establecidos por el órgano de coordinación para la armonización de la contabilidad gubernamental es el Consejo Nacional de Armonización Contable (CONAC), el registro de las etapas del presupuesto de los entes públicos se efectúan en las cuentas contables que, para tal efecto, establece el consejo, las cuales deben reflejar en lo relativo al gasto, al aprobado, modificado, comprometido, devengado, ejercicio y pagado.
- Excepcionalmente, cuando por la naturaleza de las operaciones no sea posible el registro consecutivo de todos los momentos contables de los gastos, se registran simultáneamente de acuerdo a lineamientos previamente definidos por las unidades administrativas o instancias competentes en materia de contabilidad gubernamental.

h) Almacén

Está integrado por las existencias de materiales y refacciones utilizadas por el mantenimiento y reparación de las obras de agua potable y alcantarillado principalmente se registran a costo de adquisición, sin que este exceda su valor de realización, utilizando el método de costo promedio.

i) Bienes Muebles e Inmuebles

Se registran al costo de adquisición, incluyendo el impuesto al valor agregado que le es trasladado. Estas inversiones se cargan al activo en la fecha de adquisición. La depreciación de los activos fijos se calcula conforme al método de línea recta con base en la vida útil de los activos.

Las obras en proceso se registran con base en las estimaciones convenidas en contrato de obra y se traspasan al rubro de Inversión en Infraestructura una vez que concluya, a través del acta de entrega-recepción.

j) Reconocimientos de Ingresos

Los ingresos se reconocen cuando se realizan y cuando existe jurídicamente el derecho de cobro.

k) Reconocimiento de Egresos

ISAF-dc5745a5-f9b0-37a5-6bed-b2afcbfda491

4/14/2021 10:04:50 PM

**Municipio de Nogales Sonora**  
**Notas a los Estados Financieros Consolidados**  
**Al 31 de diciembre 2020**

Los gastos de operación se registran cuando se devengan.

**FOPIN**

**Introducción**

Los Estados Financieros de Fideicomiso Operador del Parque Industrial del Municipio de Nogales, Sonora, que refleja los saldos y movimientos, al 31 de diciembre de 2020, proveen de información financiera a los principales usuarios de la misma, al Congreso y a los ciudadanos.

El objetivo del presente documento es la revelación del contexto y de los aspectos económicos-financieros más relevantes que influyeron en las decisiones del período, y que se consideran para la mejor toma de decisiones.

**2. Panorama Económico y Financiero**

El Municipio de Nogales, Sonora y sus órganos económico-administrativos en los que se localizan las Paramunicipales, juegan un papel muy importante en el desarrollo de las actividades locales y regionales. El FOPIN pertenece a un brazo administrativo del gobierno municipal y por lo mismo obtiene una participación económica para solventar las operaciones diarias del mismo.

Durante el ejercicio 2020 este ente provee una certeza para las compañías manufactureras al proporcionar un espacio con buenas opciones en cuanto a infraestructura para realizar las operaciones diarias.

El panorama financiero se vislumbra positivo, lo anterior siempre y cuando la capacidad instalada se mantenga con un alto porcentaje. Al cierre del ejercicio 2020 se obtuvieron ingresos, por arrendamiento por 55,933,461.48 millones de pesos y representaron el 94.00% de los ingresos totales.

**3. Autorización e Historia**

a) Fecha de creación del ente.

ISAF-dc5745a5-f9b0-37a5-6bed-b2afcbfda491

4/14/2021 10:04:50 PM

**Municipio de Nogales Sonora**  
**Notas a los Estados Financieros Consolidados**  
**Al 31 de diciembre 2020**

La fecha de creación y es del 31 de marzo de 1999, misma en donde se adquieren los poderes nominales para la dirección general

- b) Principales cambios en su estructura.

El organismo mantiene una estructura que considera necesaria para la realización de las operaciones básicas. Desde su creación, la figura del director general permanece.

**4. Organización y Objeto Social**

- a) Objeto social.

Es la administración de fondos que produzca el arrendamiento de los inmuebles que conforman y que en el futuro lleguen a formar el patrimonio del parque industrial.

Promover la realización de obras y mantenimiento y conservación de los edificios actuales del parque industrial.

- b) Principal actividad.

Sin duda, la principal actividad es la del arrendamiento de los bienes inmuebles denominado naves industriales.

- c) Ejercicio fiscal.

Los ejercicios fiscales comprenden las operaciones del 01 de enero al 31 de diciembre de cada ejercicio.

- d) Régimen jurídico.

El régimen fiscal es la de persona moral del Régimen General de Ley

- e) Estructura organizacional básica.

El organismo tiene la responsabilidad de retener el ISR por concepto de nómina, asimilables a salarios, así como el pago de honorarios profesionales y arrendamientos y el Impuesto al Valor Agregado. Los empleados no cuentan con servicio médico por lo

**Municipio de Nogales Sonora**  
**Notas a los Estados Financieros Consolidados**  
**Al 31 de diciembre 2020**

que las retenciones de ISSSTESON no se están realizando, ni de ningún otro tipo en relación a la seguridad social.

g) Fideicomisos, mandatos y análogos de los cuales es fideicomitente o fideicomisario. El organismo no cuenta con fideicomisos, mandatos y análogos de ninguna especie.

**5. Bases de Preparación de los Estados Financieros**

La base de la preparación de los estados financieros se realizó con base a la normatividad emitida por CONAC y las disposiciones legales aplicables. En los mismos se reconoce la valoración, valuación y revela los diferentes rubros de la información financiera, así como las bases de medición utilizadas para la elaboración de los estados financieros.

Los costos utilizados en las operaciones son a valor histórico, mismos que son comprobados por las facturas y/o evidencia necesaria para el registro correspondiente.

Así mismo, los asientos contables registrados y la información financiera se realizaron bajo los postulados básicos de contabilidad gubernamental.

Nuestra contabilidad es en base devengado de acuerdo a la Ley de Contabilidad manifestando las siguientes políticas de registro:

- Los registros contables son con costos históricos
- Las pólizas utilizadas para la afectación del devengado son: Ingresos (I) así como los Pagos Directos (P) en donde se crean los momentos contables:



Municipio de Nogales Sonora  
Notas a los Estados Financieros Consolidados  
Al 31 de diciembre 2020

*Bajo protesta de decir verdad declaramos que los Estados Financieros y sus notas, son razonablemente correctos y son responsabilidad del emisor.*

**LEY DE  
DISCIPLINA  
FINANCIERA  
(LDF).**

Municipio de Nogales Sonora  
Estado de Situación Financiera LDF

NOGALES

Al 31 de Diciembre de 2019 Y Al 31 de Diciembre de 2020

ACTIVO	2020	31 de Diciembre de 2019	PASIVO	2020	31 de Diciembre de 2019
<b>Activo Circulante</b>			<b>Activo Circulante</b>		
<b>Efectivo y Equivalentes</b>	<b>115,070,485.46</b>	<b>142,246,593.17</b>	<b>Cuentas por Pagar a Corto Plazo</b>	<b>380,198,993.75</b>	<b>375,687,522.14</b>
Efectivo	61,366.69	153,528.05	Servicios personales por pagar a corto plazo	3,424,228.99	3,416,489.49
Bancos/tesorería	112,716,238.62	139,959,490.31	Proveedores por pagar a corto plazo	128,729,842.99	122,953,415.07
Bancos/dependencias y otros	0.00	0.00	Contratistas por obras públicas por pagar a corto plazo	68,897,212.39	82,861,235.67
Inversiones temporales (hasta 3 meses)	0.00	0.00	Participaciones y aportaciones por pagar a corto plazo	0.00	0.00
Fondos con afectación específica	0.00	0.00	Transferencias otorgadas por pagar a corto plazo	59,032,653.14	84,145,562.64
Depósitos de fondos de terceros en garantía y/o administración	2,293,880.15	2,133,574.81	Intereses, comisiones y otros gastos de la deuda pública por pagar a corto plazo	0.00	0.00
Otros efectivos y equivalentes	0.00	0.00	Retenciones y contribuciones por pagar a corto plazo	79,610,427.43	81,269,046.35
<b>Derechos a Recibir Efectivo o Equivalentes</b>	<b>137,879,426.41</b>	<b>142,704,201.28</b>	Devoluciones de la ley de Ingresos por pagar a corto plazo	0.00	0.00
Inversiones financieras de corto plazo	0.00	0.00	Otras cuentas por pagar a corto plazo	504,628.81	1,041,772.42
Cuentas por cobrar a corto plazo	0.00	0.00	<b>Documentos por Pagar a Corto Plazo</b>	<b>51,500,000.00</b>	<b>82,500,000.00</b>
Deudores diversos por cobrar a corto plazo	132,321,207.12	142,392,063.50	Documentos comerciales por pagar a corto plazo	0.00	0.00
Ingresos por recuperar a corto plazo	0.00	0.00	Documentos con contratistas por obras públicas por pagar a corto plazo	0.00	0.00
Deudores por anticipos de la tesorería a corto plazo	463,078.95	312,147.78	Otros documentos por pagar a corto plazo	0.00	0.00
Préstamos otorgados a corto plazo	5,095,140.33	0.00	<b>Porción a Corto Plazo de la Deuda Pública a Largo Plazo</b>	<b>0.00</b>	<b>0.00</b>
Otros derechos a recibir efectivo o equivalentes a corto plazo	0.00	0.00	Porción a corto plazo de la deuda pública interna	0.00	0.00
<b>Derechos a Recibir Bienes o Servicios</b>	<b>1,660,597.44</b>	<b>549,607.69</b>	Porción a corto plazo de arrendamiento financiero	0.00	0.00
Anticipo a proveedores por adquisición de bienes y prestación de servicios a corto plazo	0.00	0.00	<b>Titulos y Valores a Corto Plazo</b>	<b>0.00</b>	<b>0.00</b>
Anticipo a proveedores por adquisición de bienes inmuebles y muebles a corto plazo	0.00	0.00	<b>Pasivos Diferidos a Corto Plazo</b>	<b>0.00</b>	<b>0.00</b>
Anticipo a proveedores por adquisición de bienes intangibles a corto plazo	0.00	0.00	Ingresos cobrados por adelantado a corto plazo	0.00	0.00
Anticipo a contratistas por obras públicas a corto plazo	1,660,597.44	549,607.69	Intereses cobrados por adelantado a corto plazo	0.00	0.00
Otros derechos a recibir bienes o servicios a corto plazo	0.00	0.00	Otros pasivos diferidos a corto plazo	0.00	0.00
<b>Inventarios</b>	<b>0.00</b>	<b>0.00</b>	<b>Fondos y Bienes de Terceros en Garantía y/o Administración a Corto Plazo</b>	<b>0.00</b>	<b>0.00</b>
Inventario de mercancías para venta	0.00	0.00	Fondos en garantía a corto plazo	0.00	0.00
Inventario de mercancías terminadas	0.00	0.00	Fondos en administración a corto plazo	0.00	0.00
Inventario de mercancías en procesos de elaboración	0.00	0.00	Fondos contingentes a corto plazo	0.00	0.00
Inventario de materias primas, materiales y suministros para producción	0.00	0.00	Fondos de fideicomiso, mandatos y contratos análogos a corto plazo	0.00	0.00
Bienes en tránsito	0.00	0.00	Otros fondos de terceros en garantía y/o administración a corto plazo	0.00	0.00
<b>Almacenes</b>	<b>0.00</b>	<b>0.00</b>	Valores y bienes en garantía a corto plazo	0.00	0.00
<b>Estimación por Pérdida o Deterioro de Activos</b>	<b>0.00</b>	<b>0.00</b>	<b>Provisiones a Corto Plazo</b>	<b>8,384,695.88</b>	<b>8,946,018.46</b>
Estimaciones para cuentas incobrables por derechos a recibir efectivo o equivalentes	0.00	0.00	Provisión para demandas y juicios a corto plazo	0.00	0.00
Estimación por deterioro de inventarios	0.00	0.00	Provisión para contingencias a corto plazo	0.00	0.00
<b>Otros Activos Circulantes</b>	<b>1,224,112.23</b>	<b>1,224,112.23</b>	Otras provisiones a corto plazo	8,384,695.88	8,946,018.46
Valores en garantía	1,224,112.23	1,224,112.23	<b>Otros Pasivos a Corto Plazo</b>	<b>0.00</b>	<b>0.00</b>
Bienes en garantía (excluye depósitos de fondos)	0.00	0.00	Ingresos por clasificar	0.00	0.00
Bienes derivados de embargos, decomisos, aseguramientos y dación en pago	0.00	0.00	Recaudación por participar	0.00	0.00
<b>Total de Activo Circulante</b>	<b>255,834,621.54</b>	<b>286,724,514.37</b>	Otros pasivos circulantes	0.00	0.00
			<b>Total de Pasivo Circulante</b>	<b>440,083,689.63</b>	<b>467,133,540.60</b>

<i>Activo No Circulante</i>		<i>Pasivo No Circulante</i>	
Inversiones Financieras a Largo Plazo	0.00	Cuentas por Pagar a Largo Plazo	0.00
Derechos a Recibir Efectivo o Equivalentes a Largo Plazo	0.00	Documentos por Pagar a Largo Plazo	35,947,251.96
Bienes Inmuebles, Infraestructura y Construcciones en Bienes Muebles	960,088,196.06	Deuda Pública a Largo Plazo	506,190,178.50
Bienes Muebles	249,198,803.67	Pasivos Diferidos a Largo Plazo	0.00
Activos Intangibles	323,869.74	Fondos y Bienes de Terceros en Garantía y/o Administración a Largo Plazo	0.00
Depreciación, Deterioro y Amortización Acumulada de Activos Diferidos	91,964,132.31	Provisiones a Largo Plazo	0.00
Estimación por Pérdida o Deterioro de Activos no Circulantes	148,614.81		
Otros Activos no Circulantes	0.00		
	35,770,000.00		
<i>Total de Activo No Circulante</i>	1,153,565,351.97	<i>Total de Pasivo No Circulante</i>	536,367,571.47
		<b>Total de PASIVO</b>	<b>976,451,261.10</b>

			1,009,270,971.06
<b>HACIENDA PÚBLICA/PATRIMONIO</b>			
<i>Hacienda Pública/Patrimonio Contribuido</i>			0.00
Aportaciones			0.00
Donaciones de Capital			0.00
Actualización de la Hacienda Pública/Patrimonio			0.00
<i>Hacienda Pública/Patrimonio Generado</i>			432,948,712.41
Resultados del Ejercicio (Ahorro/Desahorro)			182,873,949.45
Resultados de Ejercicios Anteriores			250,074,762.96
Revalúos			0.00
Reservas			0.00
Rectificaciones de Resultados de Ejercicios Anteriores			0.00
<i>Exceso o Insuficiencia en la Actualización de la Hacienda Pública/Patrimonio</i>			0.00
Resultado por Posición Monetaria			0.00
Resultado por Tenencia de Activos no Monetarios			0.00
<b>Total de HACIENDA PÚBLICA/PATRIMONIO</b>			<b>432,948,712.41</b>
<b>Total de Pasivo y Hacienda Pública/Patrimonio</b>			<b>1,409,399,973.51</b>
<b>Total de Activos</b>	<b>1,409,399,973.51</b>	<b>1,455,305,180.74</b>	

"Bajo protesta de decir verdad declaramos que los estados financieros y sus notas, son razonablemente correctos y son responsabilidad del emisor."

Denominación de las Deuda Pública y Otros Pasivos	Saldo al 31 de Diciembre de 2019	Disposiciones del Periodo	Amortizaciones del Periodo	Revaluaciones, Reclasificaciones y Otros Ajustes	Saldo Final del Periodo	Pago de Intereses del Periodo	Pago de Comisiones y demás costos asociados durante el Periodo
<b>1.-DEUDA PÚBLICA</b>							
<b>A.-Corto Plazo</b>							
a1) Instituciones de Crédito	81,500,000.00	60,000,000.00	90,000,000.00	0.00	51,500,000.00	4,544,046.60	0.00
CRÉDITO BANCO AZTECA	81,500,000.00		81,500,000.00	0.00	0.00	4,194,698.11	
CRÉDITO BANSI	0.00	60,000,000.00	8,500,000.00	0.00	51,500,000.00	349,348.49	
a2) Títulos y Valores	0.00	0.00	0.00	0.00	0.00	0.00	0.00
a3) Arrendamientos Financieros	0.00	0.00	0.00	0.00	0.00	0.00	0.00
<b>B.-Largo Plazo</b>	506,190,178.50	502,330,028.98	508,099,887.97	0.00	500,420,319.51	41,386,753.03	
CREDITO BANORTE437708	475,020,250.84	0.00	475,020,250.84	0.00	0.00	27,119,353.01	0.00
CREDITO BANORTE437709	31,169,927.66	0.00	31,169,927.66	0.00	0.00	0.00	0.00
CREDITO BANORTE REESTRUCTURA 2020	0.00	502,330,028.98	1,909,709.47	0.00	500,420,319.51	14,267,400.02	0.00
b2) Títulos y Valores	0.00	0.00	0.00	0.00	0.00	0.00	0.00
b2) Títulos y Valores	0.00	0.00	0.00	0.00	0.00	0.00	0.00
b3) Arrendamientos Financieros	0.00	0.00	0.00	0.00	0.00	0.00	0.00
			0.00		0.00	0.00	0.00
<b>2.-Otros Pasivos</b>	0.00	1,890,237,296.00	1,916,725,824.00		3,806,963,120.00		
<b>3. Total de la Deuda Pública y Otros Pasivos</b>					0.00	0.00	
<b>4.-Deuda Contingente 1 (Informativo)</b>	266,399,312.35	82,696,546.33	0.00	0.00	349,095,858.68	0.00	0.00
A. Deuda Contingente 1 JUICIOS LABORALES	93,954,600.99	0.00	0.00	0.00	93,954,600.99	0.00	0.00
B. Deuda Contingente 2 RELLENO SANITARIO	172,444,711.36	82,696,546.33	0.00	0.00	255,141,257.69	0.00	0.00
C. Deuda Contingente 3	0.00	0.00	0.00	0.00	0.00	0.00	0.00
<b>5.-Valor de Instrumentos Bono Cupón Cero 2 (Informativo)</b>					0.00		
A. Instrumento Bono Cupón Cero 1	0.00	0.00	0.00	0.00	0.00	0.00	0.00
B. Instrumento Bono Cupón Cero 2	0.00	0.00	0.00	0.00	0.00	0.00	0.00
C. Instrumento Bono Cupón Cero 3	0.00	0.00	0.00	0.00	0.00	0.00	0.00
<b>Obligaciones a Corto Plazo</b>	<b>Monto Contratado</b>	<b>Plazo Pactado</b>	<b>Tasa de Interés</b>	<b>Comisiones y Costos Relacionados</b>	<b>Tasa Efectiva</b>		
<b>6. Obligaciones a Corto Plazo (Informativo)</b>							
A. Crédito 1 BANCO AZTECA	\$90,000,000.00	12 MESES	2.5		2.50		
B. Crédito 2 BANSI, S.A.	\$60,000,000.00	7 MESES	3+TIIE		3+TIIE		
C. Crédito 3							
D. Crédito 4							



Municipio de Nogales Sonora  
Informe Analítico de Obligaciones Diferentes de Financiamientos LDF

NOGALES

Del 1 de Enero al 31 de Diciembre de 2020

Descripción de las Obligaciones Diferentes de Financiamiento (g)	Fecha del Contrato (d)	Fecha de Inicio de operación del proyecto (e)	Fecha de Vencimiento (f)	Monto de la inversión pactado (g)	Plazo Pactado (h)	Monto promedio mensual del pago de la contraprestación (i)	Monto promedio mensual del pago de la contraprestación correspondiente al pago de inversión (j)	Monto pagado de la inversión al 31 de Diciembre de 2020(k)	Monto pagado de la inversión actualizado al 31 de Diciembre de 2020(l)	Saldo pendiente por pagar de la inversión al 31 de Diciembre de 2020 (m = g-j)
<b>Acciones Público Privadas</b>										
=a+b+c+d)										
	10/02/2021	10/02/2021	10/02/2021	0.00	0	0.00	0.00	0.00	0.00	0.00
	10/02/2021	10/02/2021	10/02/2021	0.00	0	0.00	0.00	0.00	0.00	0.00
	10/02/2021	10/02/2021	10/02/2021	0.00	0	0.00	0.00	0.00	0.00	0.00
	10/02/2021	10/02/2021	10/02/2021	0.00	0	0.00	0.00	0.00	0.00	0.00
	10/02/2021	10/02/2021	10/02/2021	0.00	0	0.00	0.00	0.00	0.00	0.00
<b>Instrumentos (B=a+b+c+d)</b>										
Instrumentos 1	10/02/2021	10/02/2021	10/02/2021	0.00	0	0.00	0.00	0.00	0.00	0.00
Instrumentos 2	10/02/2021	10/02/2021	10/02/2021	0.00	0	0.00	0.00	0.00	0.00	0.00
Instrumentos 3	10/02/2021	10/02/2021	10/02/2021	0.00	0	0.00	0.00	0.00	0.00	0.00
Instrumento 4	10/02/2021	10/02/2021	10/02/2021	0.00	0	0.00	0.00	0.00	0.00	0.00
<b>de Obligaciones Diferentes de</b>										
	10/02/2021	10/02/2021	10/02/2021	0.00	0	0.00	0.00	0.00	0.00	0.00

"Bajo protesta de decir verdad declaramos que los estados financieros y sus notas, son razonablemente correctos y son responsabilidad del emisor."

## Municipio de Nogales Sonora

## Balance Presupuestario LDF

Del 1 de Enero al 31 de Diciembre de 2020



Concepto	Estimado	Devengado	Recaudado
<b>Ingresos Totales ( A = A1+A2+A3)</b>	<b>1,538,826,114.00</b>	<b>1,644,901,482.95</b>	<b>1,644,901,482.95</b>
A1. Ingresos de Libre Disposición	1,320,949,077.00	862,878,881.40	862,878,881.40
A2. Transferencias Federales Etiquetadas	217,877,037.00	219,692,572.57	219,692,572.57
A3. Financiamiento Neto	0.00	562,330,028.98	562,330,028.98
<b>Egresos Presupuestarios ( B = B1+B2)</b>	<b>888,674,168.64</b>	<b>950,453,455.10</b>	<b>950,453,455.10</b>
B1. Gasto No Etiquetado (sin incluir Amortización de la Deuda Pública)	861,522,205.68	904,181,800.62	904,181,800.62
B2. Gasto Etiquetado (sin incluir Amortización de la Deuda Pública)	27,151,962.96	46,271,654.48	46,271,654.48
<b>Remanentes del Ejercicio Anterior ( C = C1 + C2 )</b>	<b>1,200.00</b>	<b>80,538,196.50</b>	<b>80,538,196.50</b>
C1. Remanentes de Ingresos de Libre Disposición aplicados en el periodo	1,200.00	80,538,196.50	80,538,196.50
C2. Remanentes de Transferencias Federales Etiquetadas Aplicados en el periodo	0.00	0.00	0.00
<b>Balance Presupuestario ( I = A-B + C )</b>	<b>650,153,145.36</b>	<b>774,986,224.35</b>	<b>774,986,224.35</b>
<b>Balance Presupuestario sin Financiamiento Neto ( II = I - A3 )</b>	<b>650,153,145.36</b>	<b>212,656,195.37</b>	<b>212,656,195.37</b>
<b>I. Balance Presupuestario sin Financiamiento Neto y sin Remanentes del Ejercicio</b>	<b>650,151,945.36</b>	<b>132,117,998.87</b>	<b>132,117,998.87</b>

Concepto	Estimado	Devengado	Recaudado
<b>Intereses, Comisiones y Gastos de la Deuda ( E = E1 + E2 )</b>	<b>66,021,683.64</b>	<b>45,930,799.63</b>	<b>45,930,799.63</b>
E1. Intereses, Comisiones y gastos de la Deuda con Gasto No Etiquetado	66,021,683.64	45,930,799.63	45,930,799.63
E2. Intereses, Comisiones y gastos de la Deuda con Gasto Etiquetado	0.00	0.00	0.00
<b>Balance Primario ( IV = III + E )</b>	<b>716,173,629.00</b>	<b>178,048,798.50</b>	<b>178,048,798.50</b>

Concepto	Estimado	Devengado	Recaudado
<b>Financiamiento ( F = F1 + F2 )</b>	<b>0.00</b>	<b>562,330,028.98</b>	<b>562,330,028.98</b>
F1. Financiamiento con Fuente de Pago de Ingresos de Libre Disposición	0.00	562,330,028.98	562,330,028.98
F2. Financiamiento con Fuente de Pago de Transferencias Federales Etiquetadas	0.00	0.00	0.00
<b>Amortización de la Deuda ( G = G1 + G2 )</b>	<b>118,300,282.32</b>	<b>599,099,887.97</b>	<b>599,099,887.97</b>
G1. Amortización de la Deuda Pública con Gasto No Etiquetado	118,300,282.32	599,099,887.97	599,099,887.97
G2. Amortización de la Deuda Pública con Gasto Etiquetado	0.00	0.00	0.00
<b>Financiamiento Neto ( A3 = F - G )</b>	<b>-118,300,282.32</b>	<b>-36,769,858.99</b>	<b>-36,769,858.99</b>

Concepto	Estimado	Devengado	Recaudado
<b>I. Ingresos de Libre Disposición</b>	<b>1,320,949,077.00</b>	<b>862,878,881.40</b>	<b>862,878,881.40</b>
<b>3.1.1 Financiamiento Neto con Fuente de Pago de Ingresos de Libre Disposición (A3.1 =</b>	<b>0.00</b>	<b>-539,099,887.97</b>	<b>-539,099,887.97</b>
F1. Financiamiento con Fuente de Pago de Ingresos de Libre Disposición	0.00	60,000,000.00	60,000,000.00
G1. Amortización de la Deuda Pública con Gasto No Etiquetado	0.00	599,099,887.97	599,099,887.97
<b>I. Gasto No Etiquetado (sin incluir Amortización de la Deuda Pública)</b>	<b>861,522,205.68</b>	<b>950,453,455.10</b>	<b>950,453,455.10</b>
<b>I. Remanentes de Ingresos de Libre Disposición Aplicados en el Periodo</b>	<b>1,200.00</b>	<b>80,538,196.50</b>	<b>80,538,196.50</b>
<b>Balance Presupuestario de Recursos Disponibles ( V = A1+A3.1 - B1+C1 )</b>	<b>459,428,071.32</b>	<b>-546,136,265.17</b>	<b>-546,136,265.17</b>
<b>Balance Presupuestario de Recursos Disponibles sin Financiamiento Neto ( VI = V -</b>	<b>459,428,071.32</b>	<b>-7,036,377.20</b>	<b>-7,036,377.20</b>

Concepto	Estimado	Devengado	Recaudado
<b>2. Transferencias Federales Etiquetadas</b>	<b>217,877,037.00</b>	<b>219,692,572.57</b>	<b>219,692,572.57</b>
<b>3.2.1 Financiamiento Neto con Fuente de Pago de Transferencias Federales Etiquetadas</b>	<b>0.00</b>	<b>0.00</b>	<b>0.00</b>
F2. Financiamiento con Fuente de Pago de Transferencias Federales Etiquetadas	0.00	0.00	0.00
G2. Amortización de la Deuda Pública con Gasto Etiquetado	0.00	0.00	0.00
<b>2. Gasto Etiquetado (sin incluir Amortización de la Deuda Pública)</b>	<b>27,151,962.96</b>	<b>46,271,654.48</b>	<b>46,271,654.48</b>
<b>2. Remanentes de Transferencias Federales Etiquetadas aplicados en el Periodo</b>	<b>0.00</b>	<b>0.00</b>	<b>0.00</b>
<b>III. Balance Presupuestario de Recursos Etiquetados ( VII = A2 + A3.2 - B2 + C2 )</b>	<b>190,725,074.04</b>	<b>265,964,227.05</b>	<b>265,964,227.05</b>
<b>III. Balance Presupuestario de Recursos Etiquetados sin Financiamiento Neto ( VIII =</b>	<b>190,725,074.04</b>	<b>265,964,227.05</b>	<b>265,964,227.05</b>

Bajo protesta de decir verdad, declaramos que los Estados Financieros y sus notas, son razonablemente correctos y son responsabilidad del emisor

Concepto	Ingreso						Diferencia
	Estimado	Ampliaciones y Reducciones	Modificado	Devengado	Recaudado		
<b>Ingresos de Libre Disposición</b>							
A. Impuestos	164,157,176.00	4,847,764.81	169,004,940.81	146,801,247.57	146,801,247.57	-17,355,928.43	
B. Cuotas y Aportaciones de Seguridad Social	0.00	0.00	0.00	0.00	0.00	0.00	
C. Contribuciones de Mejoras	0.00	0.00	0.00	0.00	0.00	0.00	
Contribuciones de mejoras	6,000.00	0.00	6,000.00	0.00	0.00	-6,000.00	
D. Derechos	50,248,744.00	19,482,106.22	69,730,850.22	67,435,138.11	67,435,138.11	17,186,394.11	
E. Productos	2,378,109.00	32,308.24	2,410,417.24	1,405,919.25	1,405,919.25	-972,189.75	
F. Aprovechamientos	14,720,026.00	85,627,898.68	100,347,924.68	98,758,268.17	98,758,268.17	84,038,242.17	
G. Ingresos por Ventas de Bienes y Servicios	531,851,666.00	0.00	531,851,665.61	0.00	0.00	-531,851,666.00	
Ingresos por venta de bienes, prestación de servicios y otros ingresos	531,851,666.00	0.00	531,851,665.61	0.00	0.00	-531,851,665.61	
Ingresos derivados de financiamientos	0.00						
H. Participaciones (H=h1+h2+h3+h4+h5+h6+h7+h8+h9+h10+h11)	507,975,798.00		507,975,798.00	502,034,459.76	502,034,459.76	-5,941,338.24	
h1) Fondo General de Participaciones	195,869,425.00		195,869,425.00	193,834,844.21	193,834,844.21	-2,034,580.79	
h2) Fondo de Fomento Municipal	21,175,853.00		21,175,853.00	20,836,910.25	20,836,910.25	-338,942.75	
h3) Fondo de Fiscalización y Recaudación	50,333,881.00		50,333,881.00	48,408,308.40	48,408,308.40	-1,925,572.60	
h4) Fondo de Compensación	9,759,455.00		9,759,455.00	44.16	44.16	-9,759,410.84	
h5) Fondo de Extracción de Hidrocarburos							
h6) Impuesto Especial Sobre Producción y Servicios	5,414,585.00		5,414,585.00	5,005,712.52	5,005,712.52	-408,872.48	
h7) 0.136% de la Recaudación Federal Participable	211,784,952.00		211,784,952.00	225,397,386.00	225,397,386.00	13,612,434.00	
h8) 3.17% Sobre Extracción de Petróleo							
h9) Gasolinas y Diésel	13,637,647.00		13,637,647.00	8,551,254.22	8,551,254.22	-5,086,392.78	
h10) Fondo del Impuesto Sobre la Renta							
h11) Fondo de Estabilización de los Ingresos de las Entidades Federativas							
I. Incentivos Derivados de la Colaboración Fiscal (I=i1+i2+i3+i4+i5)	9,720,902.00	0.00	9,720,902.00	4,044,345.51	4,044,345.51	-5,676,556.49	
i1) Tenencia o Uso de Vehículos	1,620.00		1,620.00	973.57	973.57	-646.43	
i2) Fondo de Compensación ISAN	872,057.00		872,057.00	869,295.24	869,295.24	-2,761.76	
i3) Impuesto Sobre Automóviles Nuevos	3,663,225.00		3,663,225.00	3,174,076.70	3,174,076.70	-489,148.30	
i4) Fondo de Compensación de Repesos-Intermedios							
i5) Otros Incentivos Económicos	5,184,000.00		5,184,000.00			-5,184,000.00	
J. Transferencias	33,886,301.00		33,886,301.00	32,520,000.00	32,520,000.00	-1,366,301.00	
K. Convenios	0.00	517,329.84	517,329.84	619,489.47	619,489.47	619,489.47	
k1) Otros Convenios y Subsidios		517,329.84	517,329.84	619,489.47	619,489.47	619,489.47	
L. Otros Ingresos de Libre Disposición (L=l1+l2)	6,004,355.00	2,678,413.18	8,682,768.18	9,260,013.56	9,260,013.56	3,255,658.56	



1) Participación en Ingresos Locales	2,180,773.18	8,185,128.18	8,762,373.56	8,762,373.56	4,758,018.56
2) Otros Ingresos de Libre Disposición	497,640.00	497,640.00	497,640.00	497,640.00	497,640.00
2) Otros Ingresos de Libre Disposición	497,640.00	497,640.00	497,640.00	497,640.00	497,640.00
<b>I. Total de Ingresos de Libre Disposición (I=A+B+C+D+E+F+G+H+I+J+K+L)</b>	113,185,820.97	1,434,134,897.58	862,878,881.40	862,878,881.40	-458,070,195.60
<b>Ingresos Excedentes de Ingresos de Libre Disposición</b>					
<b>Transferencias Federales Etiquetadas</b>					
A. Aportaciones (A= a1+a2+a3+a4+a5+a6+a7+a8)	199,257,598.00	199,257,598.00	200,404,945.96	200,404,945.96	1,147,347.96
a1) Fondo de Aportaciones para la Nomina Educativa y Gasto Operativo					
a2) Fondo de aportaciones para los Servicios de Salud					
a3) Fondo de Aportaciones para la Infraestructura Social	27,151,963.00	27,151,963.00	27,953,059.00	27,953,059.00	801,096.00
a4) Fondo de Aportaciones para el Fortalecimiento de los Municipios y de las Demarcaciones Territoriales del Distrito Federal	172,105,635.00	172,105,635.00	172,451,886.96	172,451,886.96	346,251.96
a5) Fondo de Aportaciones Múltiples					
a6) Fondo de Aportaciones para la Educación Tecnológica y de Adultos					
a7) Fondo de Aportaciones para la Seguridad Pública de los Estados y del Distrito Federal					
a8) Fondo de Aportaciones para el Fortalecimiento de las Entidades Federativas					
B. Convenios (B= b1+b2+b3+b4)	18,619,439.00	19,287,626.61	19,287,626.61	19,287,626.61	668,187.61
b1) Convenios de Protección Social en Salud					
b2) Convenios de Descentralización					
b3) Convenios de Reasignación					
b4) Otros Convenios y Subsidios	18,619,439.00	19,287,626.61	19,287,626.61	19,287,626.61	668,187.61
C. Fondo Distintos de Aportaciones (C= c1+c2)					
c1) Fondo para Entidades Federativas y Municipios Productores de Hidrocarburos					
c2) Fondo Minero					
D. Transferencias, Subsidios y Subvenciones, y Pensiones y Jubilaciones					
E. Otras Transferencias Federales Etiquetadas					
<b>II. Total de Transferencias Federales Etiquetadas (II=A+B+C+D+E)</b>	217,877,037.00	218,545,224.61	219,692,572.57	219,692,572.57	1,815,535.57
<b>III. Ingresos Derivados de Financiamientos (III = A)</b>					
A. Ingresos Derivados de Financiamientos	0.00	562,330,028.98	562,330,028.98	562,330,028.98	562,330,028.98
<b>IV. Total de Ingresos (IV= I+II+III)</b>	1,538,826,114.00	2,215,010,151.17	1,644,901,482.95	1,644,901,482.95	106,075,368.95
<b>Datos Informativos</b>					
1. Ingresos Derivados de Financiamientos con Fuente de Pago de Ingresos de Libre Disposición	0.00	60,000,000.00	60,000,000.00	60,000,000.00	60,000,000.00
2. Ingresos Derivados de Financiamientos con Fuente de Pago de Transferencias Federales Etiquetadas	0.00	502,330,028.98	502,330,028.98	502,330,028.98	502,330,028.98
<b>3. Ingresos Derivados de Financiamientos (3= 1+ 2)</b>	0.00	562,330,028.98	562,330,028.98	562,330,028.98	562,330,028.98

"Bajo protesta de decir verdad declaramos que los estados financieros y sus notas, son razonablemente correctos y son responsabilidad del emisor."

Estado Analítico del Ejercicio del Presupuesto de Egresos Detallado -LDF  
 Clasificación por Objeto del Gasto(Capítulo y Concepto)  
 Del 1 de Enero Al 31 del Diciembre del 2020

NOGALES

Concepto	Egresos						Subejercicio
	Aprobado A+B+C+D+E+F+G+H+I	Reducciones/ (Reducido) A+B+C+D+E+F+G+H+I	Modificado A+B+C+D+E+F+G+H+I	Devengado A+B+C+D+E+F+G+H+I	Pagado A+B+C+D+E+F+G+H+I		
<b>I.Gasto No Etiquetado(=A+B+C+D+E+F+G+H+I)</b>							
PERSONALES	400,326,963.14	12,723,304.69	413,050,267.83	394,532,068.69	392,663,199.48	18,518,199.14	
Operaciones al personal de carácter permanente	117,504,264.48	8,021,688.03	125,525,952.51	119,143,829.77	119,143,829.77	6,382,122.74	
Operaciones al personal de carácter transitorio	4,196,958.26	516,455.49	4,713,413.75	3,108,144.61	3,107,904.91	1,605,269.14	
Operaciones adicionales y especiales	61,064,475.73	-3,312,557.30	57,751,918.43	48,699,906.82	48,459,692.37	9,052,011.61	
Gratuidad Social	99,164,328.09	-28,295,845.35	70,868,482.74	70,833,147.13	70,833,147.13	35,335.61	
Operaciones prestaciones sociales y económicas	113,924,600.95	40,009,230.26	153,933,831.21	152,551,540.36	150,923,125.30	1,382,290.85	
Operaciones prestaciones sociales y económicas	3,708,931.68	-3,708,374.47	557.21	0	0	557.21	
Operaciones prestaciones sociales y económicas	763,403.93	-507,291.96	256,111.97	195,500.00	195,500.00	60,611.97	
MATERIALES Y SUMINISTROS	51,979,879.80	28,089,653.87	80,069,533.67	70,713,575.20	68,208,180.72	9,355,958.47	
Materiales de administración, emisión de documentos y artículos	2,340,147.84	2,212,614.46	4,552,762.30	3,532,241.32	3,379,647.63	1,020,520.98	
Instrumentos y utensilios	889,643.88	729,863.81	1,619,507.69	1,372,542.80	1,297,388.50	246,964.89	
Operaciones prestaciones sociales y económicas	0	0	0	0	0	0	
Materiales y materiales de producción y comercialización	7,130,529.84	10,083,309.05	17,213,838.89	16,165,100.70	15,910,798.65	1,048,738.19	
Materiales y artículos de construcción y de reparación	194,168.28	2,678,194.14	2,872,362.42	2,632,499.65	2,308,804.58	239,862.77	
Productos químicos, farmacéuticos y de laboratorio	30,463,382.76	6,011,547.59	36,474,930.35	32,251,469.39	32,152,377.77	4,223,460.96	
Combustibles, lubricantes y aditivos	399,729.96	1,904,940.42	2,304,670.38	1,141,764.51	993,822.11	1,162,905.87	
Operaciones prestaciones sociales y económicas	405,600.00	2,894,593.00	3,300,193.00	3,297,534.20	3,297,534.20	2,658.80	
Materiales y suministros para seguridad	10,156,677.24	1,574,591.40	11,731,268.64	10,320,422.63	8,867,807.28	1,410,846.01	
Operaciones prestaciones sociales y económicas	132,774,547.20	117,021,415.24	249,795,962.44	212,839,392.36	156,767,407.54	36,956,570.08	
MATERIALES GENERALES	25,090,706.64	8,685,283.27	33,775,989.91	33,037,818.89	32,988,275.73	738,171.02	
Materiales básicos	50,768,218.08	27,485,105.34	78,253,323.42	61,608,680.49	41,620,217.81	16,644,642.93	
Operaciones prestaciones sociales y económicas	22,361,816.40	36,245,408.27	58,607,224.67	53,128,731.82	25,784,998.51	5,478,492.85	
Materiales de arrendamiento	9,244,603.92	23,128,480.24	32,373,084.16	28,228,224.77	22,470,311.90	4,144,859.39	
Materiales profesionales, científicos, técnicos y otros servicios	9,789,007.08	11,822,269.70	21,611,276.78	15,505,682.39	13,328,655.30	6,105,594.39	
Materiales profesionales, científicos, técnicos y otros servicios	8,022,680.04	3,678,906.81	11,701,586.85	11,574,600.96	11,305,120.96	126,985.89	
Materiales profesionales, científicos, técnicos y otros servicios	2,026,832.64	563,032.76	2,589,865.40	1,846,804.06	1,846,804.06	743,061.34	
Materiales profesionales, científicos, técnicos y otros servicios	4,183,363.20	4,672,684.65	8,856,047.85	6,716,156.22	6,230,330.51	2,139,891.63	
Materiales servicios generales	1,287,319.20	668,249.96	1,955,569.16	1,120,698.52	1,120,698.52	834,870.64	
Materiales servicios generales	145,169,682.84	5,795,288.83	150,964,971.67	141,387,995.67	137,366,246.60	9,576,976.00	
MATERIALES, ASIGNACIONES, SUBSIDIOS Y OTRAS AYUDAS	80,669,703.60	8,775,172.11	89,444,875.71	82,165,896.92	81,764,025.49	7,278,978.79	
Diferencias internas y asignaciones al sector público	0	0	0	0	0	0	
Diferencias al resto del sector público	0	0	0	0	0	0	
Subsidios y subvenciones	0	0	0	0	0	0	
Operaciones prestaciones sociales y económicas	36,322,970.52	-3,154,321.72	33,168,648.80	31,035,624.57	27,515,746.93	2,133,024.23	

iones y jubilaciones	26,872,866.72		26,872,866.72	26,856,056.94	26,856,056.94	16,809.78
iferencias a fideicomisos, mandatos y otros análogos	0		0	0	0	0
iferencias a la seguridad social	0		0	0	0	0
ativos	1,304,142.00	174,438.44	1,478,580.44	1,330,417.24	1,230,417.24	148,163.20
iferencias al exterior	0		0	0	0	0
IES MUEBLES, INMUEBLES E INTANGIBLES	4,411,825.80	6,598,419.15	11,010,244.95	9,522,059.06	8,422,018.89	1,488,185.89
uilario y equipo de administración	2,853,285.36	123,092.61	2,976,377.97	2,096,017.50	1,843,485.97	880,360.47
uilario y equipo educacional y recreativo	361,835.64	154,260.17	516,095.81	350,057.40	338,522.74	166,038.41
po e instrumental médico y de laboratorio	0	10,500.00	10,500.00	0	0	10,500.00
ículos y equipo de transporte	632,344.56	3,076,433.93	3,708,778.49	3,608,455.50	2,835,115.92	100,322.99
po de defensa y seguridad	0		0	0	0	0
linaria, otros equipos y herramientas	281,520.48	252,111.44	533,631.92	418,516.40	355,882.00	115,115.52
vos biológicos	32,827.80	111,191.00	144,018.80	131,200.00	131,200.00	12,818.80
es inmuebles	0	2,793,230.00	2,793,230.00	2,793,228.90	2,793,228.90	1.1
vos intangibles	250,011.96	77,600.00	327,611.96	124,583.36	124,583.36	203,028.60
RSION PUBLICA	48,649,354.44	-8,263,928.04	40,385,426.40	29,255,910.01	26,227,448.00	11,129,516.39
a pública en bienes de dominio público	44,549,354.40	-4,163,928.00	40,385,426.40	29,255,910.01	26,227,448.00	11,129,516.39
a pública en bienes propios	4,100,000.04	-4,100,000.04	0	0	0	0
rectos productivos y acciones de fomento	0		0	0	0	0
RSIONES FINANCIERAS Y OTRAS PROVISIONES	0		0	0	0	0
rsiones para el fomento de actividades productivas	0		0	0	0	0
ones y participaciones de capital	0		0	0	0	0
pra de títulos y valores	0		0	0	0	0
esión de préstamos	0		0	0	0	0
rsiones en fideicomisos, mandatos y otros análogos	0		0	0	0	0
is inversiones financieras	0		0	0	0	0
rsiones para contingencias y otras erogaciones especiales	0		0	0	0	0
TICIPACIONES Y APORTACIONES	0		0	0	0	0
icipaciones	0		0	0	0	0
rtaciones	0		0	0	0	0
venios	0		0	0	0	0
DA PUBLICA	196,510,232.28	493,861,281.70	690,371,513.98	645,030,687.60	645,030,687.60	45,340,826.38
ortización de la deuda pública	118,300,282.32	497,320,994.89	615,621,277.21	599,099,887.97	599,099,887.97	16,521,389.24
reses de la deuda pública	66,021,683.64	-1,643,012.99	64,378,670.65	45,930,799.63	45,930,799.63	18,447,871.02
isiones de la deuda pública	0		0	0	0	0
os de la deuda pública	0		0	0	0	0
o por coberturas	0		0	0	0	0
vos financieros	0		0	0	0	0
udos de ejercicios fiscales anteriores (ADEFAS)	12,188,266.32	-1,816,700.20	10,371,566.12	0	0	10,371,566.12
<b>i.Gasto Etiquetado(I=A+B+C+D+F+G+H+I)</b>						
ERIALES Y SUMINISTROS	0	7,211,964.27	7,211,964.27	6,261,570.34	6,225,654.34	7,211,964.27
eriales de administración, emisión de documentos y artícu	0	672,817.96	672,817.96	662,880.82	662,880.82	9,937.14
erías primas y materiales de producción y comercialización	0		0	0	0	0
eriales y artículos de construcción y de reparación	0	557,154.14	557,154.14	478,811.38	478,811.38	78,342.76

eriales y artículos de construcción y de reparación	0	622,010.00	622,010.00	56,416.00	56,416.00	565,594.00
luctos químicos, farmacéuticos y de laboratorio	0	611,050.00	611,050.00	611,050.00	611,050.00	0
uario, blancos, prendas de protección y artículos deportivos	0	4,300,286.73	4,300,286.73	4,255,403.01	4,219,487.01	44,883.72
amiantas, refacciones y accesorios menores	0	448,645.44	448,645.44	197,009.13	197,009.13	251,636.31
VICIOS GENERALES	0	1,177,004.87	1,177,004.87	1,172,004.36	1,172,004.36	1,177,004.87
icios profesionales, científicos, técnicos y otros servicios	0	977,004.87	977,004.87	972,004.87	972,004.87	5,000.00
icios de comunicación social y publicidad	0	200,000.00	200,000.00	199,999.49	199,999.49	0.51
NSFERENCIAS, ASIGNACIONES, SUBSIDIOS Y OTRAS AYUDAS	0	321,843.90	321,843.90	321,843.90	321,843.90	321,843.90
iferencias al resto del sector público	0	0	0	0	0	0
ididos y subvenciones	0	0	0	0	0	0
das sociales	0	321,843.90	321,843.90	321,843.90	321,843.90	0
iferencias a fideicomisos, mandatos y otros análogos	0	0	0	0	0	0
iferencias a la seguridad social	0	0	0	0	0	0
iferencias al exterior	0	0	0	0	0	0
IES MUEBLES, INMUEBLES E INTANGIBLES	0	11,647,789.08	11,647,789.08	11,376,775.50	11,376,775.50	11,647,789.08
uilario y equipo de administración	0	505,000.00	505,000.00	503,525.34	503,525.34	1,474.66
uilario y equipo educacional y recreativo	0	620,000.00	620,000.00	350,461.08	350,461.08	269,538.92
ículos y equipo de transporte	0	8,851,863.60	8,851,863.60	8,851,863.60	8,851,863.60	0
po de defensa y seguridad	0	0	0	0	0	0
uinaaria, otros equipos y herramientas	0	1,670,925.48	1,670,925.48	1,670,925.48	1,670,925.48	0
RSION PUBLICA	27,151,962.96	27,151,962.96	27,151,962.96	27,139,460.38	23,648,799.52	27,151,962.96
ública en bienes propios	27,151,962.96	27,151,962.96	27,151,962.96	27,139,460.38	23,648,799.52	12,502.58
rectos productivos y acciones de fomento	0	0	0	0	0	0
RSIONES FINANCIERAS Y OTRAS PROVISIONES	0	0	0	0	0	0
rsiones para el fomento de actividades productivas	0	0	0	0	0	0
ones y participaciones de capital	0	0	0	0	0	0
pra de títulos y valores	0	0	0	0	0	0
esión de préstamos	0	0	0	0	0	0
rsiones en fideicomisos, mandatos y otros análogos	0	0	0	0	0	0
is inversiones financieras	0	0	0	0	0	0
TICIPACIONES Y APORTACIONES	0	0	0	0	0	0
icipaciones	0	0	0	0	0	0
rtaciones	0	0	0	0	0	0
venios	0	0	0	0	0	0
DA PUBLICA	0	0	0	0	0	0
isiones de la deuda pública	0	0	0	0	0	0
os de la deuda pública	0	0	0	0	0	0
o por coberturas	0	0	0	0	0	0
vos financieros	0	0	0	0	0	0
<b>Total del Gasto</b>	<b>1,006,974,448.00</b>	<b>676,184,037.56</b>	<b>1,683,158,485.56</b>	<b>1,549,553,343.07</b>	<b>1,477,430,266.45</b>	<b>133,605,142.49</b>

Bajo protesta de decir verdad, declaramos que los Estados Financieros y sus notas, son razonablemente correctos y son responsabilidad del emisor

ESTADO ANALÍTICO DEL EJERCICIO DEL PRESUPUESTO DE EGRESOS LDF  
CLASIFICACION ADMINISTRATIVA

Del 1 Enero al 31 Diciembre del 2020

Concepto	Egresos					Subejercicio
	Aprobado	Reducciones/ (Reducciones)	Modificado	Devengado	Pagado	
i.Gasto No Etiquetado	1	2	3=1+2	4	5	6=3-4
OFICINA DE REGIDORES	14,041,004.16	-1,230,324.54	12,810,679.62	12,226,886.67	12,168,288.98	583,792.95
DESPACHO DEL SINDICO	4,598,706.14	5,400,330.05	9,999,036.19	9,245,834.80	9,203,499.02	753,201.39
DESPACHO DEL PRESIDENTE	10,990,318.97	6,639,116.16	17,629,435.13	15,240,739.08	14,513,649.78	2,388,696.05
SECRETARIA PARTICULAR	4,862,946.95	-47,460.77	4,815,486.18	3,155,130.63	3,148,121.53	1,660,355.55
DESPACHO DEL SECRETARIO	20,167,821.52	-725,887.97	19,441,933.55	18,169,160.99	17,774,401.86	1,272,772.56
SERVICIOS DE GOBIERNO	1,593,634.08	-27,600.77	1,566,033.31	1,385,014.68	1,385,014.68	181,018.63
COMISARIAS	449,747.50	32,116.56	481,864.06	445,232.81	445,232.81	36,631.25
PROTECCION CIVIL	2,013,718.60	333,703.52	2,347,422.12	1,797,583.84	1,793,407.84	549,838.28
JUZGADO CALIFICADOR	8,559,911.47	88,658.09	8,648,569.56	8,244,698.85	8,215,571.25	403,870.71
INSPECCION Y VIGILANCIA	3,693,396.02	-165,622.18	3,527,773.84	3,342,363.40	3,342,363.40	185,410.44
ACCION CIVICA	790,729.02	0	790,729.02	633,292.19	633,292.19	157,436.83
DESPACHO DEL TESORERO	3,379,095.10	1,684,934.39	5,064,029.49	4,485,418.28	4,485,516.66	578,611.21
DIRECCION DE INGRESOS	14,141,784.87	2,157,320.12	16,299,104.99	13,132,143.09	12,228,834.05	3,166,961.90
DIRECCION DE CATASTRO	8,871,814.16	645,090.86	9,516,905.02	6,907,182.09	6,863,172.27	2,609,722.93
DIRECCION DE EGRESOS Y CONTABILIDAD	282,760,676.29	552,760,053.98	835,520,730.27	776,813,139.89	747,920,177.13	58,707,590.38
PROGRAMACION Y PRESUPUESTO	515,595.25	0	515,595.25	487,478.59	487,478.59	28,116.66
DESPACHO DEL DIRECTOR DE SERVICIOS PUBLICOS	5,443,163.96	8,934,725.46	14,377,889.42	14,065,049.91	11,605,957.94	312,839.51
ALUMBRADO PUBLICO	38,662,431.10	9,377,441.39	48,039,872.49	39,953,202.35	38,339,795.46	8,086,670.14
LIMPIA Y RECOLECCION DE BASURA	69,813,084.51	6,165,108.75	75,978,193.26	71,575,901.78	66,982,295.13	4,402,291.48
RELLENO SANITARIO Y CENTRO DE TRANSPARENCIA	5,267,673.76	670,223.31	5,937,897.07	5,632,593.93	5,480,715.04	305,303.14
RASPADO Y NOVELACION DE CALLES	4,415,862.67	2,455,083.87	6,870,946.54	6,385,055.03	6,296,826.36	485,891.51
DESPACHO DEL DIRECTOR SEGURIDAD PUBLICA	4,585,840.10	51,107,211.20	55,693,051.30	54,386,702.78	54,386,702.78	1,306,348.52
DEPTO. DE POLICIA PREVENTIVA	112,626,710.30	-34,677,975.13	77,948,735.17	69,959,231.49	61,497,316.50	7,989,503.68
DEPTO. DE TRANSITO MUNICIPAL	38,771,230.29	10,244,844.93	49,016,075.22	44,969,110.16	44,956,782.96	4,046,965.06
ADMINISTRACION	23,231,082.51	-4,250,639.81	18,980,442.70	16,166,325.80	16,116,638.17	2,814,116.90
DELEGACION SUR	3,280,061.67	582,080.69	3,862,142.36	3,634,368.88	3,634,368.88	227,773.48
DELEGACION ESTE	5,188,212.53	595,443.41	5,783,655.94	5,525,057.85	5,284,843.40	258,598.09
SUB DELEGACION PONIENTE	4,261,290.10	826,483.97	5,087,774.07	4,879,895.08	4,879,895.08	207,878.99
SUB DELAGACION NOROESTE	2,575,438.64	838,508.69	3,413,947.33	3,244,706.52	3,244,706.52	169,240.81
DESPACHO DEL CONTRALOR	6,941,353.11	-988,913.33	5,952,439.78	5,672,130.77	5,420,386.71	280,309.01
DIRECCION DE ASUNTOS INTERNOS	709,586.47	97,545.58	807,132.05	770,211.16	770,211.16	36,920.89
DESPACHO DEL OFICIAL	8,659,349.08	12,298,474.45	20,957,823.53	19,276,956.70	17,788,632.77	1,680,866.83
DESPACHO DEL SUB OFICIAL	3,548,581.36	-881,446.31	2,667,135.05	2,449,634.19	2,449,634.19	217,500.86

RECURSOS HUMANOS	66,560,245.86	646,280.88	67,200,526.74	67,764,201.99	66,889,027.97	-563,615.25
BIENES Y SERVICIOS	4,938,307.48	586,055.31	5,524,362.79	5,234,759.99	5,234,759.99	289,602.80
RASTRO	2,385,912.16	259,065.45	2,644,977.61	2,414,166.84	2,412,393.20	230,810.77
TALLER MUNICIPAL	2,197,985.10	194,922.63	2,392,907.73	2,215,543.81	2,213,803.81	177,363.92
DESPACHO DEL DIRECTOR DE COMUNICACION SOCIAL	11,758,578.78	3,310,169.91	15,068,748.69	14,667,965.88	14,389,689.88	400,782.81
DESPACHO DEL DIRECTOR DE DESARROLLO SOCIAL	19,822,167.54	-53,567.00	19,768,600.54	19,135,268.51	19,012,556.50	633,332.03
DESPACHO DEL DIR. DE ECONOMIA	3,800,770.73	-1,010,388.59	2,790,382.14	2,492,337.42	2,490,473.64	298,044.72
DESPACHO DEL SECRETARIO DE OBRAS PUBLICAS	2,814,810.53	-2,297,147.01	517,663.52	460,814.28	460,814.28	56,849.24
COORDINACION ADMINISTRATIVA	4,053,545.39	24,111,077.53	28,164,622.92	26,429,141.30	18,603,860.19	1,735,481.62
DIRECCION DE OBRAS PUBLICAS	50,043,226.44	-5,087,874.06	44,955,352.38	33,561,650.97	30,431,288.96	11,393,701.41
DEPTO. DE PRESUPUESTO Y SUPERVISION	2,377,757.11	-282,515.52	2,095,241.59	2,011,929.64	2,011,929.64	83,311.95
DEPTO. DE CONSTRUCCION Y CONSERVACION	3,665,689.05	-2,833,970.46	831,718.59	719,569.17	719,569.17	112,149.42
DEPTO. DE ESTUDIOS Y PROYECTOS	2,594,642.48	97,000.00	2,691,642.48	2,550,993.77	2,470,527.77	140,648.71
DEPTO DE CONTRATOS Y LICITACIONES	1,070,298.50	143,284.51	1,213,583.01	1,150,215.73	1,150,215.73	63,367.28
DEPTO DE VIALIDAD Y TRANSITO	2,598,930.27	-446,606.18	2,152,324.09	1,952,905.22	1,952,905.22	199,418.87
DIR. ADVA DE ORDENAMIENTO URBANO	1,306,192.46	1,050,356.85	2,356,549.31	2,200,962.46	2,200,962.46	155,586.85
DEPTO. DE EVAL DE PROJ. URBANOS	1,249,109.75	-340,336.93	908,772.82	825,952.46	825,952.46	82,820.36
DEPTO. DE ADMINISTRACION URBANA	1,031,285.53	1,977,185.71	3,008,471.24	2,852,174.81	2,852,174.81	156,296.43
DEPTO. DE ADMON Y PRESERV ECOLOGICA	820,925.11	-166,739.12	654,185.99	568,362.80	568,362.80	85,823.19
DEPTO. DE LICENCIAS DE CONSTRUCCION	1,754,215.88	78,835.02	1,833,050.90	1,723,414.20	1,723,414.20	109,636.70
DESPACHO DEL DIRECTOR JURIDICO	5,302,045.47	-524,126.69	4,777,918.78	4,090,452.76	4,089,803.17	687,466.02
DESPACHO DEL DIR. INSTITUTO NOGALENSE DEL DEPORT	4,209,050.50	1,142,815.94	5,351,866.44	4,203,071.54	4,191,733.12	1,148,794.90
COORDINACION DEPORTIVA	3,408,246.95	1,310,089.86	4,718,336.81	2,453,282.80	1,840,054.79	2,265,054.01
COORDINACION DE MANTENIMIENTO	9,706,483.19	-2,217,914.44	7,488,568.75	5,389,862.76	5,008,045.67	2,098,705.99
DESPACHO DEL DIRECTOR DE EDUCACION	12,404,263.88	565,714.32	12,969,978.20	12,719,875.40	9,665,639.35	250,102.80
SUB-DIRECCION DE EDUCACION	829,955.94	-51,000.00	778,955.94	735,415.87	735,415.87	43,540.07
DESPACHO DEL DEIRECTOR DE SALUD	6,474,147.90	648,178.09	7,122,325.99	5,723,071.17	5,124,020.48	1,399,254.82
DESPACHO DE DIRECTOR DE IMAGEN URBANA	3,945,449.47	375,005.38	4,320,454.85	4,006,976.46	3,487,227.60	313,478.39
LIMPIA Y BARRIDO DE CALLES	6,009,416.61	844,497.84	6,853,914.45	6,416,781.34	6,261,527.39	437,133.11
PANTEONES, PARQUES Y JARDINES	10,756,681.31	1,735,578.72	12,492,260.03	11,711,922.19	11,387,513.35	780,337.84
DEPTO DE REPARTO DE AGUA	1,895,376.49	219,350.99	2,114,727.48	1,859,729.87	1,839,088.87	254,997.61
DESPACHO DE DIRECTOR DE JUVENTUD	2,945,409.20	94,486.97	3,039,896.17	2,704,110.58	2,702,404.99	335,785.59
DESPACHO DE DIRECTOR DE INFOMATICA	5,679,509.72	815,040.91	6,494,550.63	6,077,370.34	5,994,300.41	417,180.29
<b>I.Gasto Etiquetado</b>						
PROTECCION CIVIL	0	357,843.90	357,843.90	357,759.90	321,843.90	84.00
ALUMBRADO PUBLICO	0	622,010.00	622,010.00	56,416.00	56,416.00	565,594.00
DEPTO. DE POLICIA PREVENTIVA	0	19,378,748.22	19,378,748.22	18,718,018.20	18,718,018.20	660,730.02
DIRECCION DE OBRAS PUBLICAS	27,151,962.96	0	27,151,962.96	27,139,460.38	23,648,799.52	12,502.58
<b>Total del Gasto</b>	<b>1,006,974,448.00</b>	<b>676,184,037.56</b>	<b>1,683,158,485.56</b>	<b>1,549,553,343.07</b>	<b>1,477,430,266.45</b>	<b>133,605,142.49</b>

"Bajo protesta de decir verdad, declaramos que los Estados Financieros y sus notas, son razonablemente correctos y son responsabilidad del emisor"

ESTADO ANALÍTICO DEL EJERCICIO DEL PRESUPUESTO DE EGRESOS LDF  
CLASIFICACION FUNCIONAL

Del 1 Enero al 31 Diciembre del 2020

Concepto	Egresos					Subejercicio
	Aprobado A+B+C+D+E+F+G+H+I	Ampliaciones/ (Reducciones) A+B+C+D+E+F+G+H+I	Modificado A+B+C+D+E+F+G+H+I	Devengado A+B+C+D+E+F+G+H+I	Pagado A+B+C+D+E+F+G+H+I	
I.Gasto No Etiquetado(=A+B+C+D+F+G+H+I)						
GOBIERNO	498,121,987.60	119,882,144.25	618,004,131.85	564,079,405.27	521,231,231.99	53,924,726.58
LEGISLACION	14,041,004.28	-1,230,324.54	12,810,679.74	12,226,886.67	12,168,288.98	583,793.07
JUSTICIA	0	0	0	0	0	0
COORDINACIÓN DE LA POLÍTICA DE GOBIERNO	61,009,258.08	10,603,053.24	71,612,311.32	64,203,178.47	62,892,293.91	7,409,132.85
RELACIONES EXTERIORES	0	0	0	0	0	0
ASUNTOS FINANCIEROS Y HACENDARIOS	113,158,733.76	68,588,961.98	181,747,695.74	156,794,674.34	126,954,491.10	24,953,021.40
SEGURIDAD NACIONAL	0	0	0	0	0	0
ASUNTOS DE ORDEN PÚBLICO Y DE SEGURIDAD INTERIOR	196,533,581.56	25,834,043.22	222,367,624.78	204,562,982.40	195,794,662.13	17,804,642.38
OTROS SERVICIOS GENERALES	113,379,409.92	16,086,410.35	129,465,820.27	126,291,683.39	123,421,495.87	3,174,136.88
DESARROLLO SOCIAL	281,389,494.12	48,285,503.59	329,674,997.71	291,679,258.30	265,932,795.60	37,995,739.41
PROTECCIÓN AMBIENTAL	0	0	0	0	0	0
VIVIENDA Y SERVICIOS A LA COMUNIDAD	241,411,936.56	46,790,850.08	288,202,786.64	257,750,568.18	236,665,481.33	30,452,218.46
SALUD	6,474,147.84	650,460.86	7,124,608.70	5,723,071.17	5,124,020.48	1,401,537.53
RECREACIÓN, CULTURA Y OTRAS MANIFESTACIONES SOCIALES	20,269,189.80	329,478.33	20,598,668.13	14,750,327.68	13,742,238.57	5,848,340.45
EDUCACIÓN	13,234,219.92	514,714.32	13,748,934.24	13,455,291.27	10,401,055.22	293,642.97
PROTECCIÓN SOCIAL	0	0	0	0	0	0
OTROS ASUNTOS SOCIALES	0	0	0	0	0	0
DESARROLLO ECONÓMICO	3,800,771.04	-1,006,183.20	2,794,587.84	2,492,337.42	2,490,473.64	302,250.42
ASUNTOS ECONÓMICOS, COMERCIALES Y LABORALES EN GENERAL	3,800,771.04	-1,006,183.20	2,794,587.84	2,492,337.42	2,490,473.64	302,250.42
AGROPECUARIA, SILVICULTURA, PESCA Y CAZA	0	0	0	0	0	0
COMBUSTIBLES Y ENERGÍA	0	0	0	0	0	0
MINERÍA, MANUFACTURAS Y CONSTRUCCIÓN	0	0	0	0	0	0
TRANSPORTE	0	0	0	0	0	0
COMUNICACIONES	0	0	0	0	0	0
TURISMO	0	0	0	0	0	0
CIENCIA, TECNOLOGÍA E INNOVACIÓN	0	0	0	0	0	0
OTRAS INDUSTRIAS Y OTROS ASUNTOS ECONÓMICOS	0	0	0	0	0	0
OTRAS NO CLASIFICADAS EN FUNCIONES ANTERIORES	196,510,232.28	488,663,970.80	685,174,203.08	645,030,687.60	645,030,687.60	40,143,515.48
TRANSACCIONES DE LA DEUDA PÚBLICA / COSTO FINANCIERO DE LA DEU	184,321,965.96	495,677,981.90	679,999,947.86	645,030,687.60	645,030,687.60	34,969,260.26
TRANSFERENCIAS, PARTICIPACIONES Y APORTACIONES ENTRE DIFERENTE	0	0	0	0	0	0
SANEAMIENTO DEL SISTEMA FINANCIERO	0	0	0	0	0	0
ADEUDOS DE EJERCICIOS FISCALES ANTERIORES	12,188,266.32	-7,014,011.10	5,174,255.22	0	0	5,174,255.22
I.Gasto Etiquetado(=A+B+C+D+F+G+H+I)						
GOBIERNO	0	19,736,592.12	19,736,592.12	19,075,778.10	19,039,862.10	660,814.02
JUSTICIA	0	0	0	0	0	0
RELACIONES EXTERIORES	0	0	0	0	0	0
SEGURIDAD NACIONAL	0	0	0	0	0	0

ASUNTOS DE ORDEN PÚBLICO Y DE SEGURIDAD INTERIOR	0	19,736,592.12	19,736,592.12	19,075,778.10	19,039,862.10	660,814.04
DESARROLLO SOCIAL	27,151,962.96	622,010.00	27,773,972.96	27,195,876.38	23,705,215.52	578,096.58
PROTECCIÓN AMBIENTAL	0	0	0	0	0	0
VIVIENDA Y SERVICIOS A LA COMUNIDAD	27,151,962.96	622,010.00	27,773,972.96	27,195,876.38	23,705,215.52	578,096.58
PROTECCIÓN SOCIAL	0	0	0	0	0	0
OTROS ASUNTOS SOCIALES	0	0	0	0	0	0
DESARROLLO ECONÓMICO	0	0	0	0	0	0
AGROPECUARIA, SILVICULTURA, PESCA Y CAZA	0	0	0	0	0	0
COMBUSTIBLES Y ENERGÍA	0	0	0	0	0	0
MINERÍA, MANUFACTURAS Y CONSTRUCCIÓN	0	0	0	0	0	0
TRANSPORTE	0	0	0	0	0	0
COMUNICACIONES	0	0	0	0	0	0
TURISMO	0	0	0	0	0	0
CIENCIA, TECNOLOGÍA E INNOVACIÓN	0	0	0	0	0	0
OTRAS INDUSTRIAS Y OTROS ASUNTOS ECONÓMICOS	0	0	0	0	0	0
OTRAS NO CLASIFICADAS EN FUNCIONES ANTERIORES	0	0	0	0	0	0
TRANSFERENCIAS, PARTICIPACIONES Y APORTACIONES ENTRE DIFERENTE	0	0	0	0	0	0
SANEAMIENTO DEL SISTEMA FINANCIERO	0	0	0	0	0	0
<b>Total del Gasto</b>	<b>1,006,974,448.00</b>	<b>676,184,037.56</b>	<b>1,683,158,485.56</b>	<b>1,549,553,343.07</b>	<b>1,477,430,266.45</b>	<b>133,605,142.49</b>

"Bajo protesta de decir verdad, declaramos que los Estados Financieros y sus notas, son razonablemente correctos y son responsabilidad del emisor"



Estado Analítico del Ejercicio del Presupuesto de Egresos Detallado - LDF  
 Clasificación de Servicios Personales por Categoría  
 Del 1 de Enero al 31 de Diciembre de 2020  
 (PESOS)

Concepto (c)	Egresos					Subejercicio (e)
	Aprobado (d)	Ampliaciones/ (Reducciones)	Modificado	Devengado	Pagado	
Gasto No Etiquetado (I=A+B+C+D+E+F)	400,326,963.14	12,723,304.69	413,050,267.83	392,980,996.42	392,663,199.48	20,069,271.41
Personal Administrativo y de Servicio Público	245,763,648.84	2,116,237.18	247,879,886.02	233,696,686.19	233,619,103.70	14,183,199.83
Magisterio						
Servicios de Salud (C=c1+c2)						
c1) Personal Administrativo						
c2) Personal Médico, Paramédico y afín						
Seguridad Pública	154,563,314.30	10,607,067.51	165,170,381.81	159,284,310.23	159,044,095.78	5,886,071.58
Gastos asociados a la implementación de nuevas leyes generales o reformas a las mismas (E = e1 + e2)						
1) Nombre del Programa o Ley 1						
2) Nombre del Programa o Ley 2						
Sentencias laborales definitivas						
Gasto Etiquetado (II=A+B+C+D+E+F)						
Personal Administrativo y de Servicio Público						
Magisterio						
Servicios de Salud (C=c1+c2)						
1) Personal Administrativo						
2) Personal Médico, Paramédico y afín						
Seguridad Pública						
Gastos asociados a la implementación de nuevas leyes generales o reformas a las mismas (E = e1 + e2)						
1) Nombre del Programa o Ley 1						
2) Nombre del Programa o Ley 2						
Sentencias laborales definitivas						
Total del Gasto en Servicios Personales						
= I + II)	400,326,963.14	12,723,304.69	413,050,267.83	392,980,996.42	392,663,199.48	20,069,271.41

Indicadores de Observancia (c)	Implementación		Resultado		Fundamento (h)	Comentarios (i)	
	SI	NO	Monto o valor (f)	Unidad (pesos/porcentaje) e (g)			
	Mecanismo de Verificación LIGA	Mecanismo de Verificación (d)	Fecha estimada de cumplimiento (e)				
<b>INDICADORES PRESUPUESTARIOS</b>							
<b>A. INDICADORES CUANTITATIVOS</b>							
<b>1 Balance Presupuestario Sostenible (j)</b>							
a.	Propuesto	<a href="http://transparencia.nogalesonora.gob.mx/storage/files/D5MHRfqKNRcZ7zQB18dpZhb9otkieuhvyyvEku7iD.pdf">http://transparencia.nogalesonora.gob.mx/storage/files/D5MHRfqKNRcZ7zQB18dpZhb9otkieuhvyyvEku7iD.pdf</a> <a href="http://transparencia.nogalesonora.gob.mx/storage/files/C1fcluzQxiRYdN XzZuRnWgAgbrUO4xeibZ5B6C0t.pdf">http://transparencia.nogalesonora.gob.mx/storage/files/C1fcluzQxiRYdN XzZuRnWgAgbrUO4xeibZ5B6C0t.pdf</a> <a href="http://transparencia.nogalesonora.gob.mx/storage/files/uSDvp1MILbCO CdYoFORCaXi4AqppGdan6JKbtY1w.p df">http://transparencia.nogalesonora.gob.mx/storage/files/uSDvp1MILbCO CdYoFORCaXi4AqppGdan6JKbtY1w.p df</a>			pesos	Art. 6 y 19 de la LDF	
b.	Aprobado	<a href="http://transparencia.nogalesonora.gob.mx/storage/files/oLHDlUscFgZM ySO0sRP Uq33JaGCrX0k1IbkcIjPh.pdf">http://transparencia.nogalesonora.gob.mx/storage/files/oLHDlUscFgZM ySO0sRP Uq33JaGCrX0k1IbkcIjPh.pdf</a>			pesos	Art. 6 y 19 de la LDF	
c.	Ejercido				pesos	Art. 6 y 19 de la LDF	
<b>2 Balance Presupuestario de Recursos Disponibles Sostenible (k)</b>							
a.	Propuesto	<a href="http://transparencia.nogalesonora.gob.mx/storage/files/D5MHRfqKNRcZ7zQB18dpZhb9otkieuhvyyvEku7iD.pdf">http://transparencia.nogalesonora.gob.mx/storage/files/D5MHRfqKNRcZ7zQB18dpZhb9otkieuhvyyvEku7iD.pdf</a> <a href="http://transparencia.nogalesonora.gob.mx/storage/files/C1fcluzQxiRYdN XzZuRnWgAgbrUO4xeibZ5B6C0t.pdf">http://transparencia.nogalesonora.gob.mx/storage/files/C1fcluzQxiRYdN XzZuRnWgAgbrUO4xeibZ5B6C0t.pdf</a> <a href="http://transparencia.nogalesonora.gob.mx/storage/files/uSDvp1MILbCO CdYoFORCaXi4AqppGdan6JKbtY1w.p df">http://transparencia.nogalesonora.gob.mx/storage/files/uSDvp1MILbCO CdYoFORCaXi4AqppGdan6JKbtY1w.p df</a>				pesos	Art. 6 y 19 de la LDF
b.	Aprobado					pesos	Art. 6 y 19 de la LDF

C.	Ejercicio	de Egresos	pesos	Art. 6 y 19 de la LDF
c.	Ejercicio	Cuenta Pública / Formato 4 LDF	pesos	Art. 6 y 19 de la LDF
<b>3 Financiamiento Neto dentro del Techo de Financiamiento Neto (t)</b>				
a.	Propuesto	Iniciativa de Ley de Ingresos	pesos	Art. 6 y 19 de la LDF
b.	Aprobado	Ley de Ingresos	pesos	Art. 6 y 19 de la LDF
c.	Ejercicio	Cuenta Pública / Formato 4 LDF	pesos	Art. 19 y 46 de la LDF
<b>4 Recursos destinados a la atención de desastres naturales</b>				
a.	Asignación al fideicomiso para desastres naturales (m)	Reporte Trim. Formato 6 a)	pesos	Art. 9 de la LDF
a.1 Aprobado		Cuenta Pública / Formato 6 a)	pesos	Art. 9 de la LDF
a.2 Pagado		Autorizaciones de recursos aprobados por el FONDEN	pesos	Art. 9 de la LDF
b.	Aportación promedio realizada por la Entidad Federativa durante los 5 ejercicios previos, para infraestructura dañada por desastres naturales. (n)	Cuenta Pública / Auxiliar de Cuentas	pesos	Art. 9 de la LDF
c.	Saldo del fideicomiso para desastres naturales. (o)	Autorizaciones de recursos aprobados por el FONDEN	pesos	Art. 9 de la LDF
d.	Costo promedio de los últimos 5 ejercicios de la reconstrucción de infraestructura dañada por desastres naturales. (n)			
<b>5 Techo para servicios personales (q)</b>				

a.	Asignación en el Presupuesto de Egresos	<a href="https://transparencia.nogalessonora.gob.mx/storage/files/eHr4FZFba6s8ErKkSwWYE7P9yh3HdgQzrERhechb.xl">https://transparencia.nogalessonora.gob.mx/storage/files/eHr4FZFba6s8ErKkSwWYE7P9yh3HdgQzrERhechb.xl</a> SX	Reporte Trim. Formato 6 d)	pesos	Art. 10 y 21 de la LDF
b.	Ejercicio	<a href="https://transparencia.nogalessonora.gob.mx/storage/files/eHr4FZFba6s8ErKkSwWYE7P9yh3HdgQzrERhechb.xl">https://transparencia.nogalessonora.gob.mx/storage/files/eHr4FZFba6s8ErKkSwWYE7P9yh3HdgQzrERhechb.xl</a> SX	Reporte Trim. Formato 6 c)	pesos	Art. 13 fracc. V y 21 de la LDF
<b>6 Previsiones de gasto para compromisos de pago derivados de APPs (r)</b>					
a.	Asignación en el Presupuesto de Egresos	NADA QUE MANIFESTAR	Presupuesto de Egresos	0.00	Art. 11 y 21 de la LDF
<b>7 Techo de ADEFAS para el ejercicio fiscal (s)</b>					
a.	Propuesta	<a href="http://transparencia.nogalessonora.gob.mx/storage/files/CifcluzQxiRYdN XzZuRnWgAgbrUO4xeibZ5B6C0t.pdf">http://transparencia.nogalessonora.gob.mx/storage/files/CifcluzQxiRYdN XzZuRnWgAgbrUO4xeibZ5B6C0t.pdf</a>	Proyecto de Presupuesto de Egresos	pesos	Art. 12 y 20 de la LDF
b.	Aprobado	<a href="https://transparencia.nogalessonora.gob.mx/storage/files/n19QdSG86BU TEV9rFeXNijllqSGZB3kbhhOW9T4.xl">https://transparencia.nogalessonora.gob.mx/storage/files/n19QdSG86BU TEV9rFeXNijllqSGZB3kbhhOW9T4.xl</a> SX	Reporte Trim. Formato 6 a)	pesos	Art. 12 y 20 de la LDF
c.	Ejercicio	<a href="https://transparencia.nogalessonora.gob.mx/storage/files/n19QdSG86BU TEV9rFeXNijllqSGZB3kbhhOW9T4.xl">https://transparencia.nogalessonora.gob.mx/storage/files/n19QdSG86BU TEV9rFeXNijllqSGZB3kbhhOW9T4.xl</a> SX	Cuenta Pública / Formato 6 a)	pesos	Art. 12 y 20 de la LDF
<b>B. INDICADORES CUALITATIVOS</b>					
<b>1 Iniciativa de Ley de Ingresos y Proyecto de Presupuesto de Egresos</b>					
a.	Objetivos anuales, estrategias y metas para el ejercicio fiscal (f)	<a href="http://transparencia.nogalessonora.gob.mx/storage/files/D5MHRfqKNRC ZzZOBi8dpZhb9otkieuhvyyvEku7ID.pdf">http://transparencia.nogalessonora.gob.mx/storage/files/D5MHRfqKNRC ZzZOBi8dpZhb9otkieuhvyyvEku7ID.pdf</a> f	Iniciativa de Ley de Ingresos y Proyecto de Presupuesto de Egresos		Art. 5 y 18 de la LDF
b.	Proyecciones de ejercicios posteriores (u)	<a href="http://transparencia.nogalessonora.gob.mx/storage/files/MKkmtV19Js1K aXdefzD70SMgKvteIgw8NYtO99.pdf">http://transparencia.nogalessonora.gob.mx/storage/files/MKkmtV19Js1K aXdefzD70SMgKvteIgw8NYtO99.pdf</a> f	Iniciativa de Ley de Ingresos y Proyecto de Presupuesto de Egresos / Formatos 7 a) y b)		Art. 5 y 18 de la LDF
c.	Descripción de riesgos relevantes y propuestas de acción para enfrentarlos (v)	<a href="https://transparencia.nogalessonora.gob.mx/storage/files/Cuf35Y6Uedpk brSTISVvdP7mEVxfzJfsmRailH0.xlsx">https://transparencia.nogalessonora.gob.mx/storage/files/Cuf35Y6Uedpk brSTISVvdP7mEVxfzJfsmRailH0.xlsx</a> http://transparencia.nogalessonora.gob.mx/storage/files/D5MHRfqKNRC ZzZOBi8dpZhb9otkieuhvyyvEku7ID.pdf	Iniciativa de Ley de Ingresos y Proyecto de Presupuesto de Egresos		Art. 5 y 18 de la LDF

	<a href="https://transparencia.nogalessonora.gob.mx/storage/files/pEMvNgrfzCwE382lre3anoMYKxltthpNMkO3LBIM.pdf">https://transparencia.nogalessonora.gob.mx/storage/files/pEMvNgrfzCwE382lre3anoMYKxltthpNMkO3LBIM.pdf</a>	Resultados de ejercicios fiscales anteriores y el ejercicio fiscal en cuestión (w)	Art. 5 y 18 de la LDF
	<a href="https://transparencia.nogalessonora.gob.mx/storage/files/HiosPLSP7MFO56TRQueisRyi72FuINRlhjnhft.xlsx">https://transparencia.nogalessonora.gob.mx/storage/files/HiosPLSP7MFO56TRQueisRyi72FuINRlhjnhft.xlsx</a>	Estudio actuarial de las pensiones de sus trabajadores (x)	Art. 5 y 18 de la LDF
<b>2</b>	<b>Balance Presupuestario de Recursos Disponibles, en caso de ser negativo</b>		
<b>a.</b>	NO APLICA	Razones excepcionales que justifican el Balance Presupuestario de Recursos Disponibles negativo (y)	Art. 6 y 19 de la LDF
<b>b.</b>	NO APLICA	Fuente de recursos para cubrir el Balance Presupuestario de Recursos Disponibles negativo (z)	Art. 6 y 19 de la LDF
<b>c.</b>	NO APLICA	Número de ejercicios fiscales y acciones necesarias para cubrir el Balance Presupuestario de Recursos Disponibles negativo (aa)	Art. 6 y 19 de la LDF
<b>d.</b>	NO APLICA	Informes Trimestrales sobre el avance de las acciones para recuperar el Balance Presupuestario de Recursos Disponibles (bh)	Art. 6 y 19 de la LDF
<b>3</b>	<b>Servicios Personales</b>		
<b>a.</b>	<a href="http://transparencia.nogalessonora.gob.mx/storage/files/CifcluzQxiRYdNXZuRnWgAgbrUQ4xeibZ5B6C0t.pdf">http://transparencia.nogalessonora.gob.mx/storage/files/CifcluzQxiRYdNXZuRnWgAgbrUQ4xeibZ5B6C0t.pdf</a>	Remuneraciones de los servidores públicos (cc)	Art. 10 y 21 de la LDF
<b>b.</b>	<a href="http://transparencia.nogalessonora.gob.mx/storage/files/CifcluzQxiRYdNXZuRnWgAgbrUQ4xeibZ5B6C0t.pdf">http://transparencia.nogalessonora.gob.mx/storage/files/CifcluzQxiRYdNXZuRnWgAgbrUQ4xeibZ5B6C0t.pdf</a>	Previsiones salariales y económicas para cubrir incrementos salariales, creación de plazas y otros (dd)	Art. 10 y 21 de la LDF
<b>INDICADORES DEL EJERCICIO PRESUPUESTARIO</b>			
<b>A. INDICADORES CUANTITATIVOS</b>			
<b>1</b>	<b>Ingresos Excedentes derivados de Ingresos de Libre Disposición</b>		
<b>a.</b>	Monto de Ingresos Excedentes derivados de ILD (ee)	Cuenta Pública / Formato 5	Art. 14 y 21 de la LDF
	0.00	pesos	

b.	Monto de Ingresos Excedentes derivados de ILD destinados al fin del A.14, fracción I de la LDF (ff)	NO APLICA	Cuenta Pública		0.00	pesos	Art. 14 y 21 de la LDF
c.	Monto de Ingresos Excedentes derivados de ILD destinados al fin del A.14, fracción II, a) de la LDF (gg)	NO APLICA	Cuenta Pública		0.00	pesos	Art. 14 y 21 de la LDF
d.	Monto de Ingresos Excedentes derivados de ILD destinados al fin del A.14, fracción II, b) de la LDF (hh)	NO APLICA	Cuenta Pública		0.00	pesos	Art. 14 y 21 de la LDF
e.	Monto de Ingresos Excedentes derivados de ILD destinados al fin del artículo noveno transitorio de la LDF (ii)	NO APLICA			0.00	pesos	Art. Noveno Transitorio de la LDF
<b>B. INDICADORES CUALITATIVOS</b>							
1	Análisis Costo-Beneficio para programas o proyectos de inversión mayores a 10 millones	NADA QUE MANIFESTAR	Página de internet de la Secretaría de Finanzas o Tesorería Municipal				Art. 13 frac. III y 21 de la LDF
2	Análisis de conveniencia y análisis de transferencia de riesgos de los proyectos APPs	NADA QUE MANIFESTAR	Página de internet de la Secretaría de Finanzas o Tesorería Municipal				Art. 13 frac. III y 21 de la LDF
3	Identificación de población objetivo, destino y temporalidad de subsidios (II)	SUBSIDIOS.	Página de internet de la Secretaría de Finanzas o Tesorería Municipal				Art. 13 frac. VI y 21 de la LDF
<b>INDICADORES DE DEUDA PÚBLICA</b>							
<b>A. INDICADORES CUANTITATIVOS</b>							
1	Obligaciones a Corto Plazo						
a.	Límite de Obligaciones a Corto Plazo (mm)	<a href="http://transparencia.nogalessonora.gob.mx/storage/files/USDvp1MILbCCdYofORCaX14AqqpGdan6JKbtY1w.pdf">http://transparencia.nogalessonora.gob.mx/storage/files/USDvp1MILbCCdYofORCaX14AqqpGdan6JKbtY1w.pdf</a>	Ley de Ingresos		98,694,088.98	pesos	Art. 30 frac. I de la LDF
b.	Obligaciones a Corto Plazo (nn)	<a href="https://transparencia.nogalessonora.gob.mx/storage/files/7EC1Dg7CtXy5x4V3ZXIN7FXaBwsqxIRJS9I8EAL.pdf">https://transparencia.nogalessonora.gob.mx/storage/files/7EC1Dg7CtXy5x4V3ZXIN7FXaBwsqxIRJS9I8EAL.pdf</a>	Cuenta Pública /Formato 2 LDF		60,000,000.00	pesos	Art. 30 frac. I de la LDF

**INFORMACIÓN  
ADICIONAL  
SOLICITADA POR  
EL INSTITUTO  
SUPERIOR DE  
AUDITORIA Y  
FISCALIZACIÓN.**

**BALANZA DE COMPROBACION  
DEL 1 DE ENERO AL 31 DE DICIEMBRE DEL 2020**

Hoja 1 de 3


**MUNICIPIO DE NOGALES, SONORA**

CLAVE	DENOMINACION	SALDO AL 01 DE ENERO DE 2020		MOVIMIENTOS DEL EJERCICIO		SALDOS FINALES AL 31 DE DICIEMBRE 2020		INGRESOS Y EGRESOS		BALANZA PREVIA	
		DEBE	HABER	DEBE	HABER	DEBE	HABER	DEBE	HABER	DEBE	HABER
1	ACTIVO	\$1,455,305,180.74	\$0.00	\$5,241,720,231.82	\$5,287,625,429.95	\$1,501,364,105.82	\$91,964,132.31	\$0.00	\$0.00	\$1,501,364,105.82	\$91,964,132.31
1.1	ACTIVO CIRCULANTE	\$286,724,514.37	\$0.00	\$5,164,550,773.91	\$5,195,440,666.74	\$285,634,621.54	\$0.00	\$0.00	\$0.00	\$285,634,621.54	\$0.00
1.1.1	Efectivo y equivalentes	\$142,246,594.17	\$0.00	\$3,750,714,440.83	\$3,777,890,548.54	\$115,070,485.46	\$0.00	\$0.00	\$0.00	\$115,070,485.46	\$0.00
1.11	EFFECTIVO	\$153,528.05	\$0.00	1,100,922,905.43	1,101,015,066.79	\$61,366.69	\$0.00	\$0.00	\$0.00	\$61,366.69	\$0.00
1.111	BANCOS/TESORERIA	\$139,959,490.31	\$0.00	2,649,632,230.06	2,676,875,461.75	\$112,716,238.62	\$0.00	\$0.00	\$0.00	\$112,716,238.62	\$0.00
1.112	DEPOSITOS DE FONDOS DE TERCEROS EN GARANTIA Y/O ADMINISTRACION	\$2,133,574.81	\$0.00	159,305.34	\$0.00	\$2,292,880.15	\$0.00	\$0.00	\$0.00	\$2,292,880.15	\$0.00
1.1.2	Derechos a recibir efectivo o equivalentes	\$142,704,201.28	\$0.00	\$1,401,580,362.07	\$1,405,405,135.94	\$137,873,426.41	\$0.00	\$0.00	\$0.00	\$137,873,426.41	\$0.00
1.123	CUENTAS POR COBRAR A CORTO PLAZO	\$0.00	\$0.00	768,170,880.87	768,170,880.87	\$0.00	\$0.00	\$0.00	\$0.00	\$0.00	\$0.00
1.123	DEUDORES DIVERSOS POR COBRAR A CORTO PLAZO	\$142,320,053.50	\$0.00	298,740,270.58	308,811,176.96	\$132,321,207.12	\$0.00	\$0.00	\$0.00	\$132,321,207.12	\$0.00
1.124	INGRESOS POR RECUPERAR A CORTO PLAZO	\$0.00	\$0.00	324,731,081.96	324,731,081.96	\$0.00	\$0.00	\$0.00	\$0.00	\$0.00	\$0.00
1.125	DEUDORES POR ANTIPOPOS DE LA TESORERIA A CORTO PLAZO	\$312,147.78	\$0.00	1,333,845.34	1,182,914.16	\$463,078.96	\$0.00	\$0.00	\$0.00	\$463,078.96	\$0.00
1.126	PRESTAMOS OTORGADOS A CORTO PLAZO	\$0.00	\$0.00	8,864,283.32	3,589,142.99	\$5,095,140.33	\$0.00	\$0.00	\$0.00	\$5,095,140.33	\$0.00
1.1.3	Derechos a recibir bienes o servicios	\$549,607.69	\$0.00	\$12,065,846.31	\$10,944,869.66	\$1,660,597.44	\$0.00	\$0.00	\$0.00	\$1,660,597.44	\$0.00
1.131	ANTICIPO A PROVEEDORES	\$0.00	\$0.00	71,238.96	71,238.96	\$0.00	\$0.00	\$0.00	\$0.00	\$0.00	\$0.00
1.134	ANTICIPO A CONTRATISTAS POR OBRAS PUBLICAS A CORTO PLAZO	\$549,607.69	\$0.00	11,984,610.35	10,873,620.60	\$1,660,597.44	\$0.00	\$0.00	\$0.00	\$1,660,597.44	\$0.00
1.1.5	Almacenes	\$0.00	\$0.00	\$200,121.70	\$200,121.70	\$0.00	\$0.00	\$0.00	\$0.00	\$0.00	\$0.00
1.150	ALMACENES	\$0.00	\$0.00	200,121.70	200,121.70	\$0.00	\$0.00	\$0.00	\$0.00	\$0.00	\$0.00
1.1.9	Otros activos circulantes	\$1,224,112.23	\$0.00	\$0.00	\$0.00	\$1,224,112.23	\$0.00	\$0.00	\$0.00	\$1,224,112.23	\$0.00
1.191	VALORES EN GARANTIA	\$1,224,112.23	\$0.00	\$0.00	\$0.00	\$1,224,112.23	\$0.00	\$0.00	\$0.00	\$1,224,112.23	\$0.00
1.2	ACTIVO NO CIRCULANTE	\$1,168,580,666.37	\$0.00	\$77,169,457.91	\$92,184,772.31	\$91,964,132.31	\$0.00	\$0.00	\$0.00	\$1,245,529,484.28	\$91,964,132.31
1.2.3	Bienes inmuebles, infraestructura y construcciones en proceso	\$900,795,716.77	\$0.00	\$59,292,419.29	\$0.00	\$960,088,136.06	\$0.00	\$0.00	\$0.00	\$960,088,136.06	\$0.00
1.231	TERRENOS	\$66,094,212.67	\$0.00	2,759,228.90	\$0.00	\$68,897,441.57	\$0.00	\$0.00	\$0.00	\$68,897,441.57	\$0.00
1.234	INFRAESTRUCTURA	\$0.00	\$0.00	103,820.00	\$0.00	\$103,820.00	\$0.00	\$0.00	\$0.00	\$103,820.00	\$0.00
1.235	CONSTRUCCIONES EN PROCESO EN BIENES DE DOMINIO PUBLICO	\$216,149,326.84	\$0.00	29,255,910.01	\$0.00	\$247,405,236.85	\$0.00	\$0.00	\$0.00	\$247,405,236.85	\$0.00
1.236	CONSTRUCCIONES EN PROCESO EN BIENES PROPIOS	\$503,732,568.90	\$0.00	27,139,460.38	\$0.00	\$530,872,029.28	\$0.00	\$0.00	\$0.00	\$530,872,029.28	\$0.00
1.239	OTROS BIENES INMUEBLES	\$112,819,665.36	\$0.00	\$0.00	\$0.00	\$112,819,665.36	\$0.00	\$0.00	\$0.00	\$112,819,665.36	\$0.00
1.24	Bienes muebles	\$231,666,988.39	\$0.00	\$17,732,455.28	\$220,640.00	\$249,198,803.67	\$0.00	\$0.00	\$0.00	\$249,198,803.67	\$0.00
1.241	Mobiliario y equipo de administracion	\$25,665,555.85	\$0.00	2,171,509.63	\$0.00	\$27,837,065.48	\$0.00	\$0.00	\$0.00	\$27,837,065.48	\$0.00
1.242	Mobiliario y equipo educativo y recreativo	\$1,383,030.48	\$0.00	1,094,216.49	\$0.00	\$2,477,246.95	\$0.00	\$0.00	\$0.00	\$2,477,246.95	\$0.00
1.244	VEHICULOS Y EQUIPO DE TRANSPORTE	\$128,411,549.84	\$0.00	12,376,467.26	82,885.00	\$138,705,131.20	\$0.00	\$0.00	\$0.00	\$138,705,131.20	\$0.00
1.245	EQUIPO DE DEFENSA Y SEGURIDAD	\$119,455.49	\$0.00	\$0.00	\$0.00	\$119,455.49	\$0.00	\$0.00	\$0.00	\$119,455.49	\$0.00
1.246	IMAGINARIA, OTROS EQUIPOS Y HERRAMIENTAS	\$72,319,824.53	\$0.00	1,979,061.90	13,7754.00	\$74,151,132.43	\$0.00	\$0.00	\$0.00	\$74,151,132.43	\$0.00
1.247	COLECCIONES, OBRAS DE ARTE Y OBJETOS VALIOSOS	\$89,298.32	\$0.00	\$0.00	\$0.00	\$89,298.32	\$0.00	\$0.00	\$0.00	\$89,298.32	\$0.00
1.248	Activos biológicos	\$666,275.80	\$0.00	131,200.00	\$0.00	\$799,475.80	\$0.00	\$0.00	\$0.00	\$799,475.80	\$0.00
1.251	SOFTWARE	\$195,286.40	\$0.00	\$124,583.34	\$0.00	\$323,869.74	\$0.00	\$0.00	\$0.00	\$323,869.74	\$0.00
1.2.5	Depreciacion, deterioro y amortizacion de bienes e intangibles	\$0.00	\$0.00	\$0.00	\$91,964,132.31	\$0.00	\$91,964,132.31	\$0.00	\$0.00	\$0.00	\$91,964,132.31
1.263	DEPRECIACION ACUMULADA DE BIENES MUEBLES	\$0.00	\$0.00	\$0.00	\$0.00	\$0.00	\$0.00	\$0.00	\$0.00	\$0.00	\$0.00
1.264	DETERIORO ACUMULADO DE BIENES BIOLÓGICOS	\$0.00	\$0.00	\$0.00	\$0.00	\$0.00	\$0.00	\$0.00	\$0.00	\$0.00	\$0.00
1.265	AMORTIZACION ACUMULADA DE ACTIVOS INTANGIBLES	\$0.00	\$0.00	\$0.00	\$0.00	\$0.00	\$0.00	\$0.00	\$0.00	\$0.00	\$0.00
1.2.7	Activos diferidos	\$148,614.81	\$0.00	\$0.00	\$0.00	\$148,614.81	\$0.00	\$0.00	\$0.00	\$148,614.81	\$0.00
1.271	ESTUDIOS, FORMULACION Y EVALUACION DE PROYECTOS	\$35,770,000.00	\$0.00	\$0.00	\$0.00	\$35,770,000.00	\$0.00	\$0.00	\$0.00	\$35,770,000.00	\$0.00
1.283	BIENES EN COMODATO	\$35,770,000.00	\$0.00	\$0.00	\$0.00	\$35,770,000.00	\$0.00	\$0.00	\$0.00	\$35,770,000.00	\$0.00
2	PASIVO	\$0.00	\$1,009,270,971.06	\$3,056,688,258.52	\$3,023,868,548.56	\$976,451,261.10	\$0.00	\$0.00	\$0.00	\$976,451,261.10	\$0.00
2.1	Cuentas por pagar a corto plazo	\$467,130,340.60	\$0.00	\$2,546,568,370.55	\$2,521,538,519.58	\$440,033,689.63	\$0.00	\$0.00	\$0.00	\$440,033,689.63	\$0.00
2.11	SERVICIOS PERSONALES POR PAGAR A CORTO PLAZO	\$458,187,522.14	\$0.00	\$1,916,725,824.45	\$1,890,237,295.06	\$431,693,932.75	\$0.00	\$0.00	\$0.00	\$431,693,932.75	\$0.00
2.111	PROVEEDORES POR PAGAR A CORTO PLAZO	\$3,418,489.49	\$0.00	175,158,160.77	175,165,900.27	\$3,424,228.99	\$0.00	\$0.00	\$0.00	\$3,424,228.99	\$0.00
2.112	CONTRATISTAS POR OBRAS PUBLICAS POR PAGAR A CORTO PLAZO	\$122,953,415.07	\$0.00	1,025,319,567.28	1,031,095,965.20	\$128,729,842.99	\$0.00	\$0.00	\$0.00	\$128,729,842.99	\$0.00
2.113	TRANSFERENCIAS OTORGADAS POR PAGAR A CORTO PLAZO	\$82,861,235.67	\$0.00	78,078,150.45	64,114,127.17	\$68,887,212.39	\$0.00	\$0.00	\$0.00	\$68,887,212.39	\$0.00
2.115	TRANSFERENCIAS OTORGADAS POR PAGAR A CORTO PLAZO	\$84,143,562.84	\$0.00	105,248,105.59	120,435,196.08	\$99,032,653.14	\$0.00	\$0.00	\$0.00	\$99,032,653.14	\$0.00

"Bajo protesta de decir verdad declaramos que los Estados Financieros y sus notas, son razonablemente correctos y son responsabilidad del emisor".

LIC. JESUS ANTONIO PUJOL IRASTORZA  
PRESIDENTE MUNICIPAL

C.P. CARLOS CASTRO MARTIN DEL CAMPO  
TESORERO MUNICIPAL




15AF-9874c2e3-84f5-5058-3bbd-c97c575b2dce  
4/13/2021 12:59:14 PM





5.1.3	Servicios Generales	0.00	214,011,396.83	0.11	214,011,396.72	0.00	214,011,396.72	0.00	0.00	0.00
5131	SERVICIOS BASICOS	\$0.00	33,037,818.91	0.11	\$33,037,818.90	\$0.00	\$33,037,818.90	\$0.00	\$0.00	\$0.00
5132	SERVICIOS DE ARRENDAMIENTO	\$0.00	\$1,608,680.49	\$0.00	\$1,608,680.49	\$0.00	\$1,608,680.49	\$0.00	\$0.00	\$0.00
5133	SERVICIOS PROFESIONALES, CIENTIFICOS Y TECNICOS Y OTROS SERVICIOS	\$0.00	\$4,172,730.92	\$0.00	\$4,172,730.92	\$0.00	\$4,172,730.92	\$0.00	\$0.00	\$0.00
5134	SERVICIOS FINANCIEROS, BANCARIOS Y COMERCIALES	\$0.00	\$28,228,224.77	\$0.00	\$28,228,224.77	\$0.00	\$28,228,224.77	\$0.00	\$0.00	\$0.00
5135	SERVICIOS DE INSTALACION, REPARACION, MANTENIMIENTO Y CONSERVACION	\$0.00	\$15,505,682.39	\$0.00	\$15,505,682.39	\$0.00	\$15,505,682.39	\$0.00	\$0.00	\$0.00
5136	SERVICIOS DE COMUNICACION SOCIAL Y PUBLICIDAD	\$0.00	\$11,774,600.45	\$0.00	\$11,774,600.45	\$0.00	\$11,774,600.45	\$0.00	\$0.00	\$0.00
5137	SERVICIOS DE TRASLADO Y VIATICOS	\$0.00	\$1,846,804.06	\$0.00	\$1,846,804.06	\$0.00	\$1,846,804.06	\$0.00	\$0.00	\$0.00
5138	SERVICIOS OFICIALES	\$0.00	\$6,716,156.22	\$0.00	\$6,716,156.22	\$0.00	\$6,716,156.22	\$0.00	\$0.00	\$0.00
5139	OTROS SERVICIOS GENERALES	\$0.00	\$1,120,688.52	\$0.00	\$1,120,688.52	\$0.00	\$1,120,688.52	\$0.00	\$0.00	\$0.00
5.2	TRANSFERENCIAS, ASIGNACIONES, SUBSIDIOS Y OTRAS AYUDAS	0.00	141,709,899.57	0.00	141,709,899.57	0.00	141,709,899.57	0.00	0.00	0.00
5212	TRANSFERENCIAS INTERNAS AL SECTOR PUBLICO	\$0.00	\$2,165,896.92	\$0.00	\$2,165,896.92	\$0.00	\$2,165,896.92	\$0.00	\$0.00	\$0.00
5214	AYUDAS SOCIALES A PERSONAS	\$0.00	\$8,338,423.42	\$0.00	\$8,338,423.42	\$0.00	\$8,338,423.42	\$0.00	\$0.00	\$0.00
5242	BECAS	\$0.00	\$10,628,672.36	\$0.00	\$10,628,672.36	\$0.00	\$10,628,672.36	\$0.00	\$0.00	\$0.00
5243	AYUDAS SOCIALES A INSTITUCIONES	\$0.00	\$11,568,528.79	\$0.00	\$11,568,528.79	\$0.00	\$11,568,528.79	\$0.00	\$0.00	\$0.00
5244	AYUDAS SOCIALES POR DESASTRES NATURALES Y OTROS SINISTROS	\$0.00	\$21,843.90	\$0.00	\$21,843.90	\$0.00	\$21,843.90	\$0.00	\$0.00	\$0.00
5252	JUBILACIONES	\$0.00	\$26,856,056.94	\$0.00	\$26,856,056.94	\$0.00	\$26,856,056.94	\$0.00	\$0.00	\$0.00
5281	DONATIVOS A INSTITUCIONES SIN FINES DE LUCRO	\$0.00	\$1,330,417.24	\$0.00	\$1,330,417.24	\$0.00	\$1,330,417.24	\$0.00	\$0.00	\$0.00
5.4	INTERESES, COMISIONES Y OTROS GASTOS DE LA DEUDA PUBLICA	\$0.00	\$45,930,799.63	\$0.00	\$45,930,799.63	\$0.00	\$45,930,799.63	\$0.00	\$0.00	\$0.00
5411	INTERESES DE LA DEUDA PUBLICA INTERNA	\$0.00	\$45,930,799.63	\$0.00	\$45,930,799.63	\$0.00	\$45,930,799.63	\$0.00	\$0.00	\$0.00
5.5	OTROS GASTOS Y PERDIDAS EXTRAORDINARIAS	\$0.00	\$26,538,254.37	\$0.00	\$26,538,254.37	\$0.00	\$26,538,254.37	\$0.00	\$0.00	\$0.00
5510	DEPRECIACIONES DE BIENES, OBSOLESCENCIA Y CUENTAS DE ORDEN	\$1,046,540,558.30	\$1,046,540,558.30	\$722,848,882.52	\$722,848,882.52	\$331,401,536.92	\$331,401,536.92	\$0.00	\$0.00	\$0.00
7110	VALORES EN CUSTODIA	\$775,147,846.91	\$775,147,846.91	\$218,993,951.95	\$218,993,951.95	\$963,671,505.61	\$963,671,505.61	\$0.00	\$0.00	\$0.00
7120	CUSTODIA DE VALORES	\$0.00	\$775,147,846.91	\$0.00	\$775,147,846.91	\$0.00	\$775,147,846.91	\$0.00	\$0.00	\$0.00
7410	DEMANDAS JUDICIALES EN PROCESO DE RESOLUCION	\$93,954,800.99	\$93,954,800.99	\$13,640,773.59	\$13,640,773.59	\$107,595,574.58	\$107,595,574.58	\$0.00	\$0.00	\$0.00
7630	BIENES BAJO CONTRATO EN COMODATO	\$4,993,399.04	\$4,993,399.04	\$0.00	\$0.00	\$4,993,399.04	\$4,993,399.04	\$0.00	\$0.00	\$0.00
7640	CONTRATO DE COMODATO POR BIENES	\$0.00	\$4,993,399.04	\$0.00	\$4,993,399.04	\$0.00	\$4,993,399.04	\$0.00	\$0.00	\$0.00
7810	PASIVOS CONTINGENTES	\$172,444,711.36	\$172,444,711.36	\$2,686,546.33	\$2,686,546.33	\$255,141,257.69	\$255,141,257.69	\$0.00	\$0.00	\$0.00
7820	CONTINGENCIA DE PASIVOS	\$0.00	\$172,444,711.36	\$0.00	\$172,444,711.36	\$0.00	\$172,444,711.36	\$0.00	\$0.00	\$0.00
8	CUENTAS DE ORDEN PRESUPUESTARIAS	\$0.00	\$13,734,522,943.14	\$13,734,522,943.14	\$3,795,661,744.38	\$3,795,661,744.38	\$3,795,661,744.38	\$0.00	\$0.00	\$0.00
8.1	LEY DE INGRESOS	\$0.00	\$5,444,993,257.15	\$5,444,993,257.15	\$2,112,503,255.86	\$2,112,503,255.86	\$2,112,503,255.86	\$0.00	\$0.00	\$0.00
8110	LEY DE INGRESOS ESTIMADA	\$0.00	\$1,538,826,109.86	\$0.00	\$1,538,826,109.86	\$0.00	\$1,538,826,109.86	\$0.00	\$0.00	\$0.00
8120	LEY DE INGRESOS POR EJECUTAR	\$0.00	\$1,655,573,240.55	\$0.00	\$1,655,573,240.55	\$0.00	\$1,655,573,240.55	\$0.00	\$0.00	\$0.00
8130	MODIFICACIONES A LA LEY DE INGRESOS ESTIMADA	\$0.00	\$73,677,146.00	\$0.00	\$73,677,146.00	\$0.00	\$73,677,146.00	\$0.00	\$0.00	\$0.00
8140	LEY DE INGRESOS DEVENGADA	\$0.00	\$1,666,244,988.15	\$0.00	\$1,666,244,988.15	\$0.00	\$1,666,244,988.15	\$0.00	\$0.00	\$0.00
8150	LEY DE INGRESOS RECAUDADA	\$0.00	\$10,671,757.60	\$0.00	\$10,671,757.60	\$0.00	\$10,671,757.60	\$0.00	\$0.00	\$0.00
8.2	PRESUPUESTO DE EGRESOS	\$0.00	\$8,289,529,690.98	\$8,289,529,690.98	\$1,683,158,488.52	\$1,683,158,488.52	\$1,683,158,488.52	\$0.00	\$0.00	\$0.00
8200	PRESUPUESTO DE EGRESOS APROBADO	\$0.00	\$8,289,529,690.98	\$0.00	\$8,289,529,690.98	\$0.00	\$8,289,529,690.98	\$0.00	\$0.00	\$0.00
8210	PRESUPUESTO DE EGRESOS POR EJERCER	\$0.00	\$1,064,302,359.83	\$0.00	\$1,064,302,359.83	\$0.00	\$1,064,302,359.83	\$0.00	\$0.00	\$0.00
8220	MODIFICACIONES AL PRESUPUESTO DE EGRESOS	\$0.00	\$281,743,871.31	\$97,927,908.87	\$148,528,046.50	\$148,528,046.50	\$148,528,046.50	\$0.00	\$0.00	\$0.00
8230	PRESUPUESTO DE EGRESOS COMPROMETIDO	\$0.00	\$1,534,630,442.02	\$1,549,553,343.07	\$1,492,901,005	\$1,492,901,005	\$1,492,901,005	\$0.00	\$0.00	\$0.00
8250	PRESUPUESTO DE EGRESOS DEVENGADO	\$0.00	\$1,549,553,343.07	\$1,491,029,193.85	\$68,524,149.22	\$68,524,149.22	\$68,524,149.22	\$0.00	\$0.00	\$0.00
8260	PRESUPUESTO DE EGRESOS EJERCIDO	\$0.00	\$1,491,029,193.85	\$1,477,670,480.90	\$3,358,712.95	\$3,358,712.95	\$3,358,712.95	\$0.00	\$0.00	\$0.00
8270	PRESUPUESTO DE EGRESOS PAGADO	\$0.00	\$1,477,670,480.90	\$0.00	\$1,477,670,480.90	\$0.00	\$1,477,670,480.90	\$0.00	\$0.00	\$0.00
	TOTALES	\$2,501,845,739.04	\$2,501,845,739.04	\$23,886,568,965.19	\$23,886,568,965.19	\$7,528,124,891.64	\$7,528,124,891.64	\$1,082,571,453.97	\$1,082,571,453.97	\$1,501,364,105.82

"Bajo protesta de decir verdad declaramos que los Estados Financieros y sus notas, son razonablemente correctos y son responsabilidad del emisor".



C. P. CARLOS CASTRO MARTIN DEL CAMPO  
TESORERO MUNICIPAL

LIC. JESUS ANTONIO PUJOL IRASTORZA  
PRESIDENTE MUNICIPAL

Municipio de Nogales  
Balanza de Comprobación

Ejercicio 2020 Periodo 12

Página 1 de 1  
08/04/2021  
13:59

NOGALES

No. Cuenta	Nombre Cuenta	Saldos iniciales		Cargos	Abonos	Saldos actuales	
		Deudor	Acreedor			Deudor	Acreedor
11110-00000	Efectivo	225,688.01	0.00	77,384,736.34	77,549,057.66	61,366.69	0.00
11110-00001	Ingresos en efectivo	1.00	0.00	77,230,543.87	77,230,543.87	1.00	0.00
11110-10000	Caja	224,687.01	0.00	154,192.47	318,513.79	60,365.69	0.00
11110-10001	Rita Janette Arriaga Barraza	6,000.00	0.00	-150.00	5,850.00	0.00	0.00
11110-10003	Luis Oscar Ruiz Benitez	5,000.00	0.00	-2,653.86	2,346.14	0.00	0.00
11110-10005	Erika Angulo Cruz	27,158.96	0.00	17,758.12	39,921.32	4,995.76	0.00
11110-10006	Alberto Ignacio Valenzuela Tiznado	15,000.00	0.00	-5,033.86	9,966.13	0.01	0.00
11110-10007	María Angelica Garcia Velarde	10,000.00	0.00	43,566.54	53,566.54	0.00	0.00
11110-10009	Zulma Esthela Villa Herrera	8,000.00	0.00	6,541.80	14,541.80	0.00	0.00
11110-10010	Jose De Jesus Baez Galvez	20,000.00	0.00	46,114.92	57,277.71	8,837.21	0.00
11110-10011	Jesus Alfonso Castillo Arias	8,000.00	0.00	-839.34	7,160.66	0.00	0.00
11110-10012	Simon Meza Alepizco	20,000.00	0.00	-1.94	19,998.06	0.00	0.00
11110-10013	Oswaldo Rafael Garay Cardenas	5,000.00	0.00	0.00	0.00	5,000.00	0.00
11110-10014	SILVIA MARTINEZ	821.02	0.00	0.00	0.00	821.02	0.00
11110-10015	EDUARDO MENDOZA DIAZ	1,000.00	0.00	0.00	0.00	1,000.00	0.00
11110-10016	ADALBERTO AMAYA LEYVA	1,000.00	0.00	0.00	0.00	1,000.00	0.00
11110-10017	REYNALDO GUTIERREZ	295.31	0.00	0.00	0.00	295.31	0.00
11110-10018	GABRIELA JIMENEZ	1,000.00	0.00	0.00	0.00	1,000.00	0.00
11110-10019	JULIETA VALENZUELA	338.30	0.00	0.00	0.00	338.30	0.00
11110-10021	MONICA AVINA REYES	5,000.00	0.00	-91.38	4,908.62	0.00	0.00
11110-10022	MARTHA JANINETH CORRALES ZAMBRANO	10,000.00	0.00	0.00	0.00	10,000.00	0.00
11110-10023	OMAR CAMPISTA NAVARRO	1,000.00	0.00	0.00	0.00	1,000.00	0.00
11110-10025	MAYRA ALEJANDRA VERA DIAZ	1,000.00	0.00	0.00	0.00	1,000.00	0.00
11110-10027	MIRIAM SIRAITARE	1,000.00	0.00	0.00	0.00	1,000.00	0.00
11110-10028	MAYRA BELTRAN LEYVA	1,000.00	0.00	0.00	0.00	1,000.00	0.00
11110-10029	PERLA LIZETH BENITEZ URQUIDEZ	1,000.00	0.00	0.00	0.00	1,000.00	0.00
11110-10030	RAUL SALAS DE LA ROSA	1,000.00	0.00	0.00	0.00	1,000.00	0.00
11110-10031	JESSICA MARLIN GRACIA REYES	1,000.00	0.00	0.00	0.00	1,000.00	0.00
11110-10032	FERNANDA GABRIELA SALAZAR PEREZ	1,000.00	0.00	0.00	0.00	1,000.00	0.00
11110-10033	RENE ROMERO FRAGOZO	73.42	0.00	0.00	0.00	73.42	0.00
11110-10034	BLANCA NAVIDAD LEYVA CAMARGO	1,000.00	0.00	0.00	0.00	1,000.00	0.00
11110-10037	YANILE QUIRONES PACHECO	1,000.00	0.00	0.00	0.00	1,000.00	0.00
11110-10039	CLAUDIA ESTHER NEGRETE RAMIREZ	1,000.00	0.00	0.00	0.00	1,000.00	0.00
11110-10040	JOHANNA JANETTE MARTINEZ IRIQUI	10,000.00	0.00	0.00	0.00	10,000.00	0.00
11110-10043	ANA ALONSO TORRES	1,000.00	0.00	0.00	0.00	1,000.00	0.00
11110-10044	JUAN CARLOS ARAGON VEGA	1,000.00	0.00	0.00	0.00	1,000.00	0.00
11110-10045	DEICY BERENIZE URJAS GAMEZ	1,000.00	0.00	0.00	0.00	1,000.00	0.00
11110-10047	JUAN JESUS CHAYOYA MORA	1,000.00	0.00	0.00	0.00	1,000.00	0.00
11110-10048	JORGE ALBERTO QUIÑONEZ PACHECO	1,000.00	0.00	0.00	0.00	1,000.00	0.00

11110-10053	KARLA YUNIVA HIGUERA AVILA	5,000.00	0.00	0.00	5,000.00	0.00	0.00
11110-10054	Karla Yuniva Higuera Avila	0.00	0.00	4,684.97	4,684.97	0.00	0.00
11110-10055	Claudia Julia Acuna Gonzalez	20,000.00	0.00	44,309.95	64,307.45	2.50	0.00
11110-10056	Joyce Vela Egurrola	20,000.00	0.00	-13.45	19,986.55	0.00	0.00
11110-10057	Jorge Alberto Valencia Castro	8,000.00	0.00	0.00	7,997.84	2.16	0.00
11110-10058	VERENICE EVANGELINA DURON TORRES	1,000.00	0.00	0.00	0.00	1,000.00	0.00
11110-10059	ALMA ROSA SANCHEZ ESQUER	1,000.00	0.00	0.00	0.00	1,000.00	0.00
11110-10061	EVELIN KAROLINA JUAREZ SANCHEZ	1,000.00	0.00	0.00	0.00	1,000.00	0.00
<b>TOTAL GENERAL :</b>		<b>225,688.01</b>	<b>0.00</b>	<b>77,384,736.34</b>	<b>77,549,057.66</b>	<b>61,366.69</b>	<b>0.00</b>

Ave Alvaro Obregon 339 Fundo Legal

Nogales, Sonora

MINS100916L9

Generado por: DENISSE

Municipio de Nogales  
Balanza de Comprobación

Página 1 de 1  
08/04/2021  
14:00

N.O.C.A.L.E.S



Ejercicio 2020 Periodo 12


No. Cuenta	Nombre Cuenta	Saldos iniciales		Acreedor	Cargos	Abonos	Saldos actuales	
		Deudor	Acreedor				Deudor	Acreedor
11120-00000	Bancos/tesorería	179,630,561.34	0.00	0.00	263,602,165.85	330,516,488.57	112,716,238.62	0.00
11120-01000	Banorte	4,303,606.64	0.00	0.00	3,269,510.69	3,434,228.65	4,138,888.68	0.00
11120-01012	BANORTE 5594 PARQUIMETROS	1,925,590.01	0.00	0.00	3,269,508.21	3,433,671.85	1,761,426.37	0.00
11120-01013	BANORTE 11995 BECAS	46,565.40	0.00	0.00	0.00	278.40	46,287.00	0.00
11120-01024	BANORTE 4625 HABITAT 2015	11,257.87	0.00	0.00	2.48	0.00	11,260.35	0.00
11120-01030	INTERACCIONES 8315 RESTRUCT.	2,320,193.36	0.00	0.00	0.00	278.40	2,319,914.96	0.00
11120-05000	BAJIO	55,218,796.78	0.00	0.00	16,804.71	42,372,085.80	12,863,515.69	0.00
11120-05002	BAJIO FIDEICOMISO 15107	6,702,943.78	0.00	0.00	14,444.48	0.00	6,717,388.26	0.00
11120-05004	BAJIO 03641 REMANENTES BAJIO	48,515,853.00	0.00	0.00	2,360.23	42,372,085.80	6,146,127.43	0.00
11120-06000	SCOTTABANK INVERLAT	72,879.95	0.00	0.00	0.00	0.00	72,879.95	0.00
11120-06002	SCOTTABANK 2558 FIESTAS FLOR.PAT.	2,562.98	0.00	0.00	0.00	0.00	2,562.98	0.00
11120-06003	SCOTTABANK SUBSEMUN FEDERAL 2009	16,904.82	0.00	0.00	0.00	0.00	16,904.82	0.00
11120-06004	SCOTTABANK 20036192 AGUILO	2,271.60	0.00	0.00	0.00	0.00	2,271.60	0.00
11120-06007	SCOTTABANK 2521172 FOPAM	14,500.22	0.00	0.00	0.00	0.00	14,500.22	0.00
11120-06008	SCOTTABANK SUBS.2011 7855	12,556.62	0.00	0.00	0.00	0.00	12,556.62	0.00
11120-06009	SCOTTABANK 7979 FOPEDP	13,418.04	0.00	0.00	0.00	0.00	13,418.04	0.00
11120-06010	SCOTTABANK 27987 REUB.REP.	10,665.67	0.00	0.00	0.00	0.00	10,665.67	0.00
11120-07000	SANTANDER SERFIN	39,230.64	0.00	0.00	2,052.45	45.92	41,237.17	0.00
11120-07006	SANTANDER 57986	39,230.64	0.00	0.00	2,052.45	45.92	41,237.17	0.00
11120-09000	BBV BANCOMER	13,403,190.26	0.00	0.00	219,908,341.24	195,120,359.91	36,191,171.59	0.00
11120-09001	BANCOMER 452342553	10,204,730.70	0.00	0.00	67,677,685.38	62,132,448.11	15,749,967.97	0.00
11120-09002	BANCOMER 00141969994	2,539,328.06	0.00	0.00	10,255,949.67	11,391,123.64	1,404,154.09	0.00
11120-09010	BANCOMER 706055	24,537.76	0.00	0.00	0.20	0.00	24,537.96	0.00
11120-09012	BBVA-6128 FISM 2016	16,002.84	0.00	0.00	0.13	0.00	16,002.97	0.00
11120-09014	BANCOMER 0721	-172,323.95	0.00	0.00	52,419,176.13	52,023,300.83	223,551.35	0.00
11120-09022	BANCOMER 3663 FISMUN 2017	16,002.98	0.00	0.00	0.13	0.00	16,003.11	0.00
11120-09027	BANCOMER 8322 FORTALECE 2017	16,002.84	0.00	0.00	0.13	0.00	16,002.97	0.00
11120-09028	BANCOMER 8306 PROGRAMA DESARROLLO 2017	16,002.84	0.00	0.00	0.13	0.00	16,002.97	0.00
11120-09029	BANCOMER 4435 FORTALECIMIENTO FINANCIERO 2017	16,002.84	0.00	0.00	0.13	0.00	16,002.97	0.00
11120-09030	BANCOMER 8033 FONDO FRONTERAS 2017	16,002.84	0.00	0.00	0.13	0.00	16,002.97	0.00
11120-09033	BBVA 9261 NOMINA	-7,262.12	0.00	0.00	59,525,558.27	56,527,349.34	2,990,946.81	0.00
11120-09034	BBVA 0111600524	560,977.13	0.00	0.00	12,687.94	246,725.04	326,940.03	0.00
11120-09044	BBVA 0113053563 MARIANA TRINITARIA	22,407.00	0.00	0.00	112,512.69	0.00	134,919.69	0.00
11120-09045	BBVA 0113053458 RECURSO FOPIN	10,000.00	0.00	0.00	2,556,231.17	0.00	2,566,231.17	0.00
11120-09046	BBVA 20808 INVERSION	10,000.00	0.00	0.00	6,098,571.73	4,358,912.30	1,749,659.43	0.00
11120-09048	BBVA 3861 REC ESTATAL LUMINARIAS 2019	10,137.23	0.00	0.00	0.08	487.20	9,650.11	0.00
11120-09050	0101706144 CHEQUERA ANTERIOR	9,276.57	0.00	0.00	3,220,026.52	3,155,860.42	73,442.67	0.00
11120-09051	BBVA 8786 CONAFOR 2020	75,940.32	0.00	0.00	0.73	41,400.20	34,540.85	0.00
11120-09053	BBVA BANCOMER 1947 CONTINGENCIA COVID-19	76.81	0.00	0.00	541,145.23	540,632.44	589.60	0.00

11120-09054	0115319943	BBVA BANCOMER FOPIN BACHEO	10,000.00	0.00	14,467,782.79	3,299,036.87	11,178,745.92	0.00
11120-09055	0115319900	FOPIN CONTINGENCIA COVID	10,000.00	0.00	2,973,113.29	1,403,083.52	1,580,029.77	0.00
11120-09056	BBVA 9144	PREDIAL X INTERNET	-652.43	0.00	47,898.64	0.00	47,246.21	0.00
11120-11000	BANSI		71,457,650.49	0.00	0.00	29,420,298.41	42,037,352.08	0.00
11120-11001	BANSI 83654		11,268.28	0.00	0.00	0.00	11,268.28	0.00
11120-11002	BANSI 2939		71,446,382.21	0.00	0.00	29,420,298.41	42,026,083.80	0.00
11120-14000	BANCO AZTECA		34,363,362.22	0.00	38,988,551.42	59,140,504.16	14,211,409.48	0.00
11120-14005	BCO AZTECA 5152	PARQUIMETROS	10,316.72	0.00	2,440,585.17	422,800.00	2,028,101.89	0.00
11120-14007	BCO AZTECA 5040	REC PROP CHEQ	26,461.71	0.00	4.65	0.00	26,466.36	0.00
11120-14008	BCO AZTECA 4758	FLISM2020	7,799,081.75	0.00	3,604.14	4,239,990.57	3,562,695.32	0.00
11120-14009	BCO AZTECA 4310	FORTAMUN 2020	14,372,606.13	0.00	14,371,833.76	28,741,981.16	2,458.73	0.00
11120-14010	BCO AZTECA 8761	FORTASEG FED2020	1,607,873.38	0.00	355.99	1,601,586.18	6,643.19	0.00
11120-14011	BCO AZTECA 8818	FORTASEG MUN2020	25,390.64	0.00	4.46	800.00	24,595.10	0.00
11120-14012	0101-BANBAJIO-PRIVISION AG 2020		10,521,631.89	0.00	22,172,163.25	24,133,346.25	8,560,448.89	0.00
11120-80000	Banamex		771,844.36	0.00	1,416,905.34	1,028,965.72	1,159,783.98	0.00
11120-80005	BANAMEX 3106140	CORRIENTE	771,844.36	0.00	1,416,905.34	1,028,965.72	1,159,783.98	0.00
<b>TOTAL GENERAL :</b>			<b>179,630,561.34</b>	<b>0.00</b>	<b>263,602,165.85</b>	<b>330,516,488.57</b>	<b>112,716,238.62</b>	<b>0.00</b>

Ave Alvaro Obregon 339 Fondo Legal  
Nogales, Sonora

MINS:00916119

Generado por: DENISSE



Municipio de Nogales  
Balanza de Comprobación



Ejercicio 2020 Periodo 12

No. Cuenta	Nombre Cuenta	Salidos iniciales		Cargos	Abonos	Salidos actuales	
		Deudor	Acreedor			Deudor	Acreedor
11160-00000	Depósitos de fondos de terceros en garantía y/o administración	2,292,880.15	0.00	0.00	0.00	2,292,880.15	0.00
11160-00001	Depósitos en Garantía Arrendamiento Unidades	2,133,574.81	0.00	0.00	0.00	2,133,574.81	0.00
11160-00002	Depositos En Garantía CFE Suministrador De Servicios Basicos	159,305.34	0.00	0.00	0.00	159,305.34	0.00
<b>TOTAL GENERAL :</b>		<b>2,292,880.15</b>	<b>0.00</b>	<b>0.00</b>	<b>0.00</b>	<b>2,292,880.15</b>	<b>0.00</b>

Ave Alvaro Obregon 339 Fondo Legal  
Nogales, Sonora

MNS1009161L9

Generado por: DENISSE

Municipio de Nogales  
Balanza de Comprobación

Página 1 de 1  
08/04/2021  
14:01



Ejercicio 2020 Periodo 12

No. Cuenta	Nombre Cuenta	Saldos iniciales		Cargos	Abonos	Saldos actuales	
		Deudor	Acreedor			Deudor	Acreedor
11230-00000	Deudores diversos por cobrar a corto plazo						
11230-00001	CARLOS CASTRO MARTIN DEL CAMPO	127,404,593.95	0.00	27,841,948.24	22,925,335.07	132,321,207.12	0.00
11230-00005	Salvador Mendivil Valenzuela	5,162.00	0.00	16,033.13	16,033.13	5,162.00	0.00
11230-00007	Francisco Antonio Ramirez Quezada	913.52	0.00	8,000.00	8,000.00	913.52	0.00
11230-00008	Jesus Antonio Pujol Irastorza	0.00	0.00	4,415.00	4,415.00	0.00	0.00
11230-00015	Isaac Madrigal Godínez	0.00	0.00	14,850.00	14,850.00	0.00	0.00
11230-00018	Rosa Amelía Solorzano Lopez	0.00	0.00	1,155.00	1,155.00	0.00	0.00
11230-00021	Armando Escalante Villavicencio	0.00	0.00	800.00	800.00	0.00	0.00
11230-00026	Carlos Antonio Zepeda Lopez	0.00	0.00	11,825.00	11,825.00	0.00	0.00
11230-00030	Karla Yuniva Higuera Avila	17.38	0.00	4,000.00	4,000.00	17.38	0.00
11230-00032	Karen Cecilia Aragon Arredondo	825.00	0.00	825.00	825.00	0.00	0.00
11230-00047	Alberto Ignacio Valenzuela Tiznado	0.00	0.00	1,320.00	1,320.00	0.00	0.00
11230-00048	Marcos Alberto Morales Ortiz	0.00	0.00	18,563.01	18,563.01	0.00	0.00
11230-00050	Edna Elinora Soto Gracia	0.00	0.00	1,978.58	1,978.58	0.00	0.00
11230-00067	Jose Ricardo Alvarez Lopez	1,387.50	0.00	0.00	1,387.50	0.00	0.00
11230-00069	Guadalupe Piña Quijada	5,546.99	0.00	0.00	0.00	5,546.99	0.00
11230-00076	Manuel De Jesus Gamez Haro	3,135.00	0.00	0.00	0.00	3,135.00	0.00
11230-00077	Silvia Yesenia Baquero Valenzuela	0.00	0.00	1,650.00	1,650.00	0.00	0.00
11230-00085	Joel Flores Ramos	5,000.00	0.00	0.00	0.00	5,000.00	0.00
11230-00087	URIEL FRANCISCO DURAZO GONZALEZ	4,000.00	0.00	0.00	0.00	4,000.00	0.00
11230-00091	GARCIA VELARDE REYNA YOLANDA	6,134.73	0.00	0.00	0.00	6,134.73	0.00
11230-00092	RIVERA SANTILLANES PATRICIA	7,227.68	0.00	0.00	0.00	7,227.68	0.00
11230-00093	JORGE ALBERTO QUIÑONES PACHECO	5,280.34	0.00	0.00	0.00	5,280.34	0.00
11230-00095	JIMENEZ MORA ALFONSO	1,935.20	0.00	0.00	0.00	1,935.20	0.00
11230-00096	MONTAÑO LINN ALBERTO	7,002.80	0.00	0.00	0.00	7,002.80	0.00
11230-00097	LOPEZ ARROYO MARIEN PAULA	4,200.00	0.00	0.00	0.00	4,200.00	0.00
11230-00098	GUERRA URIAS ANDREA YESENIA	4,196.80	0.00	0.00	0.00	4,196.80	0.00
11230-00099	MANCINAZ GASTELUM MIGUEL ANGEL	5,984.40	0.00	0.00	0.00	5,984.40	0.00
<b>TOTAL GENERAL :</b>		<b>67,949.34</b>	<b>0.00</b>	<b>85,414.72</b>	<b>87,627.22</b>	<b>65,736.84</b>	<b>0.00</b>



Municipio de Nogales  
Balanza de Comprobación

Página 1 de 1  
08/04/2021  
14:02



Ejercicio 2020 Periodo 12

No. Cuenta	Nombre Cuenta	Saldos iniciales		Saldos actuales	
		Deudor	Acreedor	Deudor	Acreedor
11250-00000	Deudores por anticipos de la tesorería a corto plazo	592,193.78	0.00	172,344.34	0.00
11250-00004	FLORES FRIAS JULIO ALBERTO	198.00	0.00	0.00	0.00
11250-00005	MEDRANO LEAL ARTURO	39,233.17	0.00	198.00	0.00
11250-00006	MORENO HERNANDEZ VICTOR MANUEL	18,000.00	0.00	0.00	0.00
11250-00007	SILVA VERA MIRIAM INST MUJER	198.00	0.00	0.00	0.00
11250-00044	JESUS DUARTE DEL CID	5,000.00	0.00	0.00	0.00
11250-00084	JOSE ARMANDO ACUNA DUEÑAS	5,000.00	0.00	5,000.00	0.00
11250-00111	JUAN MANUEL MARTINEZ ASTORGA	660.00	0.00	4,000.00	0.00
11250-00115	VICTOR MANUEL LOZA MUÑOZ	330.00	0.00	0.00	0.00
11250-00154	DORAME LEYVA ALMA LORENIA	594.00	0.00	0.00	0.00
11250-00156	PERLA L. BENITEZ URQUIDEZ	0.00	0.00	594.00	0.00
11250-00157	IBARRA HERNANDEZ RICARDO	990.00	0.00	20.00	0.00
11250-00182	YESSICA MARLIN GRACIA REYES	21.70	0.00	0.00	0.00
11250-00211	MILTON CALDERON MERCADO	330.00	0.00	0.00	0.00
11250-00212	LERMA MONTES ANA OLIVIA	7,900.00	0.00	0.00	0.00
11250-00223	LOPEZ ALCANTAR FELIPE DE JESUS	660.00	0.00	7,900.00	0.00
11250-00240	PADILLA OLIVARES JESUS ALBERTO	330.00	0.00	0.00	0.00
11250-00251	LOERA ESTRADA RAMIRO RENE	594.00	0.00	0.00	0.00
11250-00268	CASTRO ORTIZ SERGIO ANTONIO	990.00	0.00	594.00	0.00
11250-00270	COTA MORALES SARA JUDITH	660.00	0.00	0.00	0.00
11250-00290	GARCIA RODRIGUEZ JESUS	660.00	0.00	0.00	0.00
11250-00292	GONZALEZ LEAL JOSE RICARDO	990.00	0.00	0.00	0.00
11250-00294	OBESO LOPEZ SERGIO	990.00	0.00	0.00	0.00
11250-00300	CARREON REBOLLOSO EDGAR IVAN	90.00	0.00	0.00	0.00
11250-00305	MACIAS MARQUEZ EDITH	660.00	0.00	0.00	0.00
11250-00311	BRACAMONTE VALENZUELA DAVID	990.00	0.00	0.00	0.00
11250-00319	NAVELY AGUAYO VALDEZ	49.49	0.00	0.00	0.00
11250-00336	DORAME MAYTORENA NOEMI	330.00	0.00	0.00	0.00
11250-00347	CHAVOYA MORA JUAN JESUS	14,489.44	0.00	10.00	0.00
11250-00364	FRAYRE MELENDEZ MARIANA GUADALUPE	990.00	0.00	0.00	0.00
11250-00368	RIVERA LEYVA STEPHANY	660.00	0.00	0.00	0.00
11250-00370	BORBON ARMENTA SELENE GUADALUPE	660.00	0.00	0.00	0.00
11250-00371	OLAIS LEAL MISIELA RUBI	330.00	0.00	0.00	0.00
11250-00420	TAFOLLA BERBER CELIA	330.00	0.00	0.00	0.00
11250-00442	RODRIGUEZ HERNANDEZ JOSE VALENTINO	990.00	0.00	0.00	0.00
11250-00459	CERVANTES RODRIGUEZ JOSE ALBERTO	594.00	0.00	594.00	0.00
11250-00474	LOPEZ MOLINA DENISSE JHOVANA	176.00	0.00	0.00	0.00
11250-00476	REICHEL WRRUS JESUS ARTURO ELIU	8,000.00	0.00	0.00	0.00
11250-00485	AFRICA YADIRA ORTEGA ALCARAZ	60,657.47	0.00	3,000.00	0.00
				0.00	0.00
				60,657.47	0.00

11250-00486	CLAUDIA NEGRETE	300.00	0.00	0.00	0.00	0.00	0.00	300.00	0.00	0.00
11250-00487	CERVANTES RUIZ LEOPOLDO	2,000.00	0.00	0.00	0.00	0.00	0.00	2,000.00	0.00	0.00
11250-00488	QUÍÑONEZ PACHECO YAMILE	0.00	0.00	193.00	0.00	0.00	0.00	193.00	0.00	0.00
11250-00494	VALDEZ COTA TEODORO	594.00	0.00	0.00	0.00	0.00	0.00	594.00	0.00	0.00
11250-00497	LUVIANO GONZALEZ SILVERIO	-2,000.00	0.00	2,000.00	0.00	0.00	0.00	0.00	0.00	0.00
11250-00499	ANA ALONSO TORRES	5.00	0.00	0.00	0.00	0.00	0.00	5.00	0.00	0.00
11250-00502	GENESTA NEVAREZ JORGE ALBERTO	990.00	0.00	0.00	0.00	0.00	0.00	990.00	0.00	0.00
11250-00520	JARAMILLO MORA JOSE GILBERTO	990.00	0.00	0.00	0.00	0.00	0.00	990.00	0.00	0.00
11250-00525	RUBIO GURROLA PEDRO	198.00	0.00	0.00	0.00	0.00	0.00	198.00	0.00	0.00
11250-00532	ACOSTA RODRIGUEZ RAMON ENRIQUE	4,400.00	0.00	0.00	0.00	0.00	0.00	4,400.00	0.00	0.00
11250-00563	GUEVARA ESPINOZA KENYA OLIVIA	594.00	0.00	0.00	0.00	0.00	0.00	594.00	0.00	0.00
11250-00564	VERA NIÑO OSCAR JULIAN	594.00	0.00	0.00	0.00	0.00	0.00	594.00	0.00	0.00
11250-00565	ACOSTA GAXIOLA BENJAMIN	396.00	0.00	0.00	0.00	0.00	0.00	396.00	0.00	0.00
11250-00566	LOPEZ CARO MARCO ANTONIO	396.00	0.00	0.00	0.00	0.00	0.00	396.00	0.00	0.00
11250-00567	PAREDES CHAVEZ GABRIEL GUADALUPE	396.00	0.00	0.00	0.00	0.00	0.00	396.00	0.00	0.00
11250-00568	MIRANDA AYALA FRANCISCO JAVIER	2,394.00	0.00	0.00	0.00	0.00	0.00	2,394.00	0.00	0.00
11250-00569	VILLEGAS COTA JOVANI	594.00	0.00	0.00	0.00	0.00	0.00	594.00	0.00	0.00
11250-00570	MARTINEZ VALENZUELA ARMANDO	990.00	0.00	0.00	0.00	0.00	0.00	990.00	0.00	0.00
11250-00571	RIVERA ZAVALA ANTONIA	1,159.61	0.00	0.00	0.00	0.00	0.00	1,159.61	0.00	0.00
11250-00586	ORTEGA OCEGUEDA GLORIA NOHEMI	1,200.00	0.00	0.00	0.00	0.00	0.00	1,200.00	0.00	0.00
11250-00587	MENDOZA DUARTE MANUEL	300.00	0.00	0.00	0.00	0.00	0.00	300.00	0.00	0.00
11250-00606	GALAZ AGUAYO FCA ALEJANDRA	1,400.00	0.00	0.00	0.00	0.00	0.00	1,400.00	0.00	0.00
11250-00617	AMAYA LEYVA ADALBERTO	3.00	0.00	0.00	0.00	0.00	0.00	3.00	0.00	0.00
11250-00620	RIVAS MALDONADO JESUS ANTONIO	330.00	0.00	0.00	0.00	0.00	0.00	330.00	0.00	0.00
11250-00641	BORBOA ONTIVEROS JORGE OSMIN	198.00	0.00	0.00	0.00	0.00	0.00	198.00	0.00	0.00
11250-00647	FRANCISCO JAVIER ARRIETA GONZALEZ	7,000.00	0.00	0.00	0.00	0.00	0.00	7,000.00	0.00	0.00
11250-00682	PORTILLO NORIEGA VICTOR MANUEL	396.00	0.00	0.00	0.00	0.00	0.00	396.00	0.00	0.00
11250-00709	BAÑUELOS CASAREZ JOSE LINO	0.00	0.00	990.00	0.00	0.00	0.00	990.00	0.00	0.00
11250-00719	GONZALEZ OCEGUEDA JOSE EDUARDO	990.00	0.00	0.00	0.00	0.00	0.00	990.00	0.00	0.00
11250-00721	RAMIREZ GUEZADA FCO ANTONIO	9,800.00	0.00	0.00	0.00	0.00	0.00	9,800.00	0.00	0.00
11250-00729	CARDENAS HERNANDEZ HORACIO	990.00	0.00	0.00	0.00	0.00	0.00	990.00	0.00	0.00
11250-00738	JULIO C.VILLANUEVA VEGA	12,776.66	0.00	0.00	0.00	0.00	0.00	12,776.66	0.00	0.00
11250-00740	GRDALVA MANZO GLADIS IVONE	1,400.00	0.00	0.00	0.00	0.00	0.00	1,400.00	0.00	0.00
11250-00752	JIMENEZ VERDUGO GABRIELA	495.36	0.00	0.00	0.00	0.00	0.00	495.36	0.00	0.00
11250-00773	ANTONIA RIVERA ZAVALA	3,476.40	0.00	0.00	0.00	0.00	0.00	3,476.40	0.00	0.00
11250-00776	CHAUDEZ SILVESTRE JOSE IVAN	6,000.00	0.00	0.00	0.00	0.00	0.00	6,000.00	0.00	0.00
11250-00777	GOMEZ ESTRELLA PAOLA KARINA	3,400.00	0.00	0.00	0.00	0.00	0.00	3,400.00	0.00	0.00
11250-00778	MERCADO ESTRADA JESUS HECTOR	13,302.00	0.00	198.00	0.00	0.00	0.00	13,500.00	0.00	0.00
11250-00782	ORTIZ ESCAREÑO MARIO	8,000.00	0.00	0.00	0.00	0.00	0.00	8,000.00	0.00	0.00
11250-00783	GARCIA VELARDE MARIA ANGELICA	13,500.00	0.00	0.00	0.00	0.00	0.00	13,500.00	0.00	0.00
11250-00785	GASTELUM OLEA MARTIN HUMBERTO	2,906.25	0.00	0.00	0.00	0.00	0.00	2,906.25	0.00	0.00
11250-00787	Elba Edith Reichel Lopez	18,500.00	0.00	0.00	0.00	0.00	0.00	18,500.00	0.00	0.00
11250-00788	Martha Esther Garcia Estrada	7,100.00	0.00	0.00	0.00	0.00	0.00	7,100.00	0.00	0.00
11250-00789	HERNANDEZ ACOSTA MARIA DEL PILAR	0.00	0.00	990.00	0.00	0.00	0.00	990.00	0.00	0.00
11250-00790	VALLÉS MEDINA JAZMIN	0.00	0.00	990.00	0.00	0.00	0.00	990.00	0.00	0.00
11250-00791	Cesar Garcia Herrera	61,282.98	0.00	96,762.60	0.00	0.00	0.00	106,739.10	0.00	0.00
11250-00793	Luis Carlos Urrea Mendoza	57,740.73	0.00	0.00	0.00	0.00	0.00	56,990.73	0.00	0.00
11250-00794	Simon Meza Alapizco	-0.01	0.00	0.01	0.00	0.00	0.00	0.00	0.00	0.00
11250-00800	JESUS MANUEL OROZCO PAREDES	8,000.00	0.00	0.00	0.00	0.00	0.00	8,000.00	0.00	0.00


11250-00801	ALONSO TORRES AINA	1,318.79	0.00	0.00	1,318.79	0.00	0.00
11250-00803	Myrna Guadalupe Galaviz Ibarra	9,722.21	0.00	9,722.21	0.00	0.00	0.00
11250-00804	Guadalupe Pifa Quijada	1,400.00	0.00	1,400.00	0.00	0.00	0.00
11250-00810	Jessica Marín Gracia Reyes	7,200.00	0.00	7,200.00	0.00	0.00	0.00
11250-00811	GONZALEZ VARELA ABRAHAM	396.00	0.00	396.00	0.00	0.00	0.00
11250-00812	LEON MEDINA FRANCISCO JAVIER	396.00	0.00	396.00	0.00	0.00	0.00
11250-00813	BENITIZ MORENO JOSE VALENTIN	396.00	0.00	396.00	0.00	0.00	0.00
11250-00814	ASTORGA HERNANDEZ EVER FERNANDO	594.00	0.00	594.00	0.00	0.00	0.00
11250-00822	MARIO ORTIZ ESCAREÑO	4,000.00	8,000.00	0.00	12,000.00	0.00	0.00
11250-00824	MOLINA CORONADO IVAN	990.00	0.00	990.00	0.00	0.00	0.00
11250-00825	VALENZUELA GARCIA ANGELICA ALEJANDRA	1,400.00	0.00	1,400.00	0.00	0.00	0.00
11250-00830	PEDRO MORENO RAMOS (PAGO DUPLICADO 30-09-20)	0.00	0.00	0.00	1,670.20	0.00	0.00
11250-01067	MYRNA LORENIA ABOYTE LIZARRAGA	990.00	0.00	990.00	0.00	0.00	0.00
11250-01097	HECTOR FRANCISCO MERCADO CERVANTEZ	0.00	0.00	0.00	990.00	0.00	0.00
11250-01228	RAFAELA PEREZ BEJARANO	990.00	0.00	990.00	0.00	0.00	0.00
11250-01587	MARTIN ALEXIS LOERA ESTRADA	0.00	594.00	594.00	0.00	0.00	0.00
11250-01809	CERVANTES TAJA LUIS RAMON	792.00	0.00	792.00	0.00	0.00	0.00
11250-01811	ELJA EUNICE BUSTAMANTE CAMPILLO	990.00	0.00	990.00	0.00	0.00	0.00
11250-01837	DANIEL CERVANTEZ RIVERA	0.00	0.00	0.00	0.00	0.00	0.00
11250-02081	ENRIQUEZ ENRIQUEZ JESUS IRENE	0.00	3,559.20	3,559.20	0.00	0.00	0.00
11250-02082	ENRIQUEZ ENRIQUEZ JESUS IRENE	4,401.15	0.00	1,508.80	2,892.35	0.00	0.00
11250-02082	ESPINOZA JACOBO RUBEN	198.00	0.00	198.00	0.00	0.00	0.00
11250-02087	DANIEL ALEJANDRO VAZQUEZ CASTILLO	396.00	0.00	396.00	0.00	0.00	0.00
11250-02091	BERNARDO GALLARDO RAMIREZ	0.00	990.00	990.00	0.00	0.00	0.00
11250-02095	JUAN CARLOS NUÑEZ VALDEZ	396.00	0.00	396.00	0.00	0.00	0.00
11250-02098	JOSE LUIS BURGOS ARRIAGA	278.40	0.00	278.40	0.00	0.00	0.00
11250-02103	CASTRO JAUMA VICTOR EDY	990.00	0.00	990.00	0.00	0.00	0.00
11250-02112	BOJORQUEZ LOPEZ NELSON	792.00	0.00	792.00	0.00	0.00	0.00
11250-02113	HUARAQUI ALVARADO JESUS GERARDO	792.00	0.00	792.00	0.00	0.00	0.00
11250-02114	JAIMES MONTOYA JENY	792.00	0.00	792.00	0.00	0.00	0.00
11250-02117	SANCHEZ GASTELUM EVA	792.00	0.00	792.00	0.00	0.00	0.00
11250-02120	GARCIA RAMIREZ ANGEL GUILLERMO	990.00	0.00	990.00	0.00	0.00	0.00
11250-02121	LUNA TORRES MARIA GUADALUPE	1,598.00	0.00	1,598.00	0.00	0.00	0.00
11250-02125	GUILLÉN MARQUEZ FRANCISCA KORINA	396.00	0.00	396.00	0.00	0.00	0.00
11250-02127	Yadira Guadalupe Olivarría Durán	400.00	0.00	400.00	0.00	0.00	0.00
11250-02131	Juan Bautista Pacheco Rosas	359.80	0.00	359.80	0.00	0.00	0.00
11250-02143	ESCAMILLA LOPEZ JONATHAN JASSAEL	990.00	0.00	990.00	0.00	0.00	0.00
11250-02145	MOISES GUTIERREZ JIMENEZ	990.00	0.00	990.00	0.00	0.00	0.00
11250-02148	ZAVALA AMARILLAS RAMON ERNESTO	990.00	0.00	990.00	0.00	0.00	0.00
11250-02150	MURRIETA BURRUEL MARTIN ANTONIO	990.00	0.00	990.00	0.00	0.00	0.00
11250-02151	Oswaldo Rafael Garay Cardenas	36,666.63	0.00	36,666.63	0.00	0.00	0.00
11250-02155	JUDITH ESTHER MONTOYA DIAZ	990.00	0.00	990.00	0.00	0.00	0.00
11250-02162	GONZALEZ INIGUEZ JAIME ALONSO	990.00	0.00	990.00	0.00	0.00	0.00
11250-02173	RAFAEL VILLA LOPEZ	0.00	990.00	990.00	0.00	594.00	0.00
11250-02179	ERNESTO ALONSO ANGULO QUINTERO	990.00	0.00	990.00	0.00	0.00	0.00
11250-02182	VANESSA OYUKI ATAYDE OROZCO	0.00	0.00	0.00	594.00	0.00	0.00
11250-02183	SHEILA MICHELL RIVAS ARCE	0.00	0.00	0.00	792.00	0.00	0.00
11250-02184	ESCAMILLA LOPEZ OSCAR ALBERTO	990.00	0.00	990.00	0.00	0.00	0.00
11250-02191	DENISSE ALEJANDRA OCHOA MERCADO	990.00	0.00	990.00	0.00	0.00	0.00
11250-02193	ABIGAYL BARCELO GRANILLO	990.00	0.00	990.00	0.00	0.00	0.00

11250-02198	JUAN MANUEL CORNEJO MEDINA	990.00	0.00	0.00	990.00	0.00	0.00	0.00
11250-02204	ROSALIA PABLO JUAREZ	0.00	0.00	990.00	594.00	396.00	0.00	0.00
11250-02205	VERENICE EVANGELINA DURON TORRES	0.00	0.00	990.00	0.00	990.00	0.00	0.00
11250-02206	JESUS MANUEL LOPEZ GOMEZ	0.00	0.00	990.00	594.00	396.00	0.00	0.00
11250-02209	VELAZCO PESQUEIRA ERICK RAFAEL	396.00	0.00	0.00	396.00	0.00	0.00	0.00
11250-02210	FERNANDO ZUBIETA TORRECILLAS	0.00	0.00	990.00	396.00	594.00	0.00	0.00
11250-02211	NAVARRO SACUCHI OMAR	396.00	0.00	0.00	396.00	0.00	0.00	0.00
11250-02212	ZAMORA GARCIA NOE ULISES	396.00	0.00	0.00	396.00	0.00	0.00	0.00
11250-02215	ARMANDO ALCANTAR ORTIZ	0.00	0.00	990.00	990.00	0.00	0.00	0.00
11250-02217	SINDY EVANGELINA CORTIZ CANDIA	0.00	0.00	990.00	396.00	594.00	0.00	0.00
11250-02220	ALMA ROSA SANCHEZ ESQUER	0.00	0.00	990.00	594.00	396.00	0.00	0.00
11250-02234	MARCO ANTONIO MINJAREZ GONZALEZ	0.00	0.00	990.00	396.00	594.00	0.00	0.00
11250-08008	RUBEN MIQUIRAY ROMO	990.00	0.00	0.00	990.00	0.00	0.00	0.00
11250-08967	FRANCISCO SALVADOR VALENCIA GONZALEZ	990.00	0.00	0.00	990.00	0.00	0.00	0.00
11250-09023	Jesus Enrique Dominguez Ramires	6,416.66	0.00	0.00	6,416.66	0.00	0.00	0.00
11250-09025	Javier Espinoza Ramos	1,500.00	0.00	0.00	1,500.00	0.00	0.00	0.00
11250-09026	Deicy Berenize Urias Gamez	2,700.00	0.00	0.00	2,700.00	0.00	0.00	0.00
11250-09027	Jesus Irene Enriquez Enriquez	-1,508.80	0.00	1,508.80	0.00	0.00	0.00	0.00
11250-09029	JOSE ALBERTO CERVANTES RODRIGUEZ	8,571.00	0.00	0.00	7,142.00	1,429.00	0.00	0.00
11250-09030	MARIA GPE LOPEZ VERDUGO	6,333.27	0.00	0.00	0.00	6,333.27	0.00	0.00
11250-09031	Francisco Javier Mendivil Figueroa	41,630.22	0.00	0.00	0.00	41,630.22	0.00	0.00
11250-09032	Francisco Velarde Vazquez	7,000.00	0.00	0.00	3,000.00	4,000.00	0.00	0.00
11250-09033	Homero Garcia Rios	4,500.00	0.00	0.00	4,500.00	0.00	0.00	0.00
11250-09324	IVAN DE JESUS FELIX	0.00	0.00	2,725.18	2,725.18	0.00	0.00	0.00
11250-09563	JORGE IGNACIO CIENFUEGOS ARRIAGA	0.00	0.00	990.00	990.00	0.00	0.00	0.00
11250-10001	GABRIELA DEL CARMEN LEYVA PEREZ INIM	0.00	0.00	990.00	0.00	990.00	0.00	0.00
11250-10002	NOHEMI BERMUDEZ MORENO	0.00	0.00	990.00	0.00	990.00	0.00	0.00
11250-10003	Juan Edmundo Xxxxxx Cabrera	-10,626.80	0.00	10,626.80	0.00	0.00	0.00	0.00
11250-10004	Alma Angelina Torres Torres	0.00	0.00	12,008.15	12,008.15	0.00	0.00	0.00
11250-10005	Rogelio Romero Preclado	0.00	0.00	2,995.20	2,995.20	0.00	0.00	0.00
11250-10006	Daniel Francisco Cervantes Rivera	0.00	0.00	3,163.20	2,569.20	594.00	0.00	0.00
11250-10007	JULIO MOSQUEDA LUNA	0.00	0.00	7,500.00	0.00	7,500.00	0.00	0.00
<b>TOTAL GENERAL :</b>		<b>592,193.78</b>	<b>0.00</b>	<b>172,344.34</b>	<b>301,459.16</b>	<b>463,078.96</b>	<b>0.00</b>	<b>0.00</b>

Nogales, Sonora

Municipio de Nogales  
Balanza de Comprobación

Página 1 de 1  
08/04/2021  
14:02



Ejercicio 2020 Periodo 12

No. Cuenta	Nombre Cuenta	Saldos iniciales		Saldos actuales	
		Deudor	Acreedor	Deudor	Acreedor
11340-00000	Anticipo a contratistas por obras públicas a corto plazo	2,867,650.44	0.00	1,660,597.44	0.00
11340-00004	PEDRO ALONSO CORDOVA URJAS	600.02	0.00	600.02	0.00
11340-00008	OSVALDO MELQUIADES ORTIZ OCHOA	264,129.72	0.00	264,129.72	0.00
11340-00018	BLANCA ESTELA MARTINEZ RUIZ	251.11	0.00	251.11	0.00
11340-00022	JESUS AUSTREBERTO GARCIA GUEVARA	105,785.11	0.00	105,785.11	0.00
11340-00027	DELFINO LICONA DE JESUS	178,823.67	0.00	178,823.67	0.00
11340-00050	ERICK RIVERA ARVIZU	18.06	0.00	18.06	0.00
11340-00064	SERVICIOS E INSUMOS PMGC SA DE CV	465,095.37	0.00	465,095.37	0.00
11340-00451	MAQUINARIA Y DISEÑO DE SONORA SA DE CV	531,484.54	0.00	742,084.58	0.00
11340-00452	SOLUCIONES DE INGENIERIA SAS DE CV	159,107.10	0.00	159,047.10	0.00
11340-00453	MICROPAY SA DE CV	88,227.80	0.00	88,227.80	0.00
11340-00457	DESARROLLO E INFRAESTRUCTURA CONTAR SA DE CV	721.58	0.00	721.56	0.02
11340-00458	DESARROLLOS TECNOLOGICOS DEL NOROESTE SA	0.01	0.00	0.01	0.00
11340-00460	IRMA TAYNA VILLARREAL GARCIA	0.00	0.00	154,218.33	0.02
11340-00461	MARIO ALBERTO COVARRUBIAS CELAYA	546,997.84	0.00	546,997.85	0.00
11340-00462	INSAC CONSTRUCTORA INGENIERIA Y SERVICIOS DE ARQ SA DE CV	526,408.51	0.00	526,408.51	0.00
11340-00463	BROXTON UNION SA DE CV	0.00	0.00	506,781.96	0.00
11340-00464	OMAR ALEJANDRO MALDONADO CRUZ	0.00	0.00	137,876.67	0.00
11340-00465	INMOBILIARIA BECARI SA DE CV	0.00	0.00	441,753.53	0.00
11340-00466	CONSTRUCCIONES Y DESARROLLO S DE NOGALES SA DE CV	0.00	0.00	203,341.21	0.00
<b>TOTAL GENERAL :</b>		<b>2,867,650.44</b>	<b>0.00</b>	<b>3,327,681.44</b>	<b>0.00</b>

Ave. Alvaro Obregon 339 Fondo Legal  
Nogales, Sonora

MINS1009161L9

Generado por: DENISSE



Municipio de Nogales  
Balanza de Comprobación

Página 1 de 1  
08/04/2021  
14:03



Ejercicio 2020 Periodo 12

No. Cuenta	Nombre Cuenta	Saldos iniciales		Cargos	Abonos	Saldos actuales	
		Deudor	Acreedor			Deudor	Acreedor
11910-00000	Valores en garantía	1,224,112.23	0.00	0.00	0.00	1,224,112.23	0.00
11910-00001	FONDO DE RESERVA INTERACCIONES 2016	1,224,112.23	0.00	0.00	0.00	1,224,112.23	0.00
<b>TOTAL GENERAL :</b>		<b>1,224,112.23</b>	<b>0.00</b>	<b>0.00</b>	<b>0.00</b>	<b>1,224,112.23</b>	<b>0.00</b>

Ave. Avvaro Obregon 339 Fondo Legal  
Nogales, Sonora

MNSI009161L9

Generado por: DENISSE

Municipio de Nogales  
Balanza de Comprobación

Página 1 de 1  
08/04/2021  
14:04



Ejercicio 2020 Periodo 12

No. Cuenta	Nombre Cuenta	Saldos iniciales			Saldos actuales		
		Deudor	Acreedor	Cargos	Abonos	Deudor	Acreedor
12310-00000	Terrenos	66,094,212.67	0.00	0.00	0.00	66,094,212.67	0.00
12310-58101	TERRENOS	2,793,228.90	0.00	0.00	0.00	2,793,228.90	0.00
12340-00000	Infraestructura	103,820.00	0.00	0.00	0.00	103,820.00	0.00
12342-00000	Infraestructura ferroviaria y multimodal	103,820.00	0.00	0.00	0.00	103,820.00	0.00
12350-00000	Construcciones en proceso en bienes de dominio público	240,207,109.28	0.00	7,198,130.57	0.00	247,405,239.85	0.00
12352-00000	Edificación no habitacional en proceso	66,775,542.26	0.00	2,897,276.06	0.00	69,672,818.32	0.00
12352-61201	Construcción	33,521,929.73	0.00	0.00	0.00	33,521,929.73	0.00
12352-61202	Ampliación	45,979.94	0.00	0.00	0.00	45,979.94	0.00
12352-61203	Remodelación y rehabilitación	19,803,235.65	0.00	1,346,958.14	0.00	21,150,193.79	0.00
12352-61204	Conservación y mantenimiento	2,855,839.08	0.00	0.00	0.00	2,855,839.08	0.00
12352-61207	Empleo Temporal	1,743,435.23	0.00	0.00	0.00	1,743,435.23	0.00
12352-61211	Infraestructura y equipamiento en materia de cultura, deporte y recreación	7,305,755.74	0.00	1,550,317.92	0.00	8,856,073.66	0.00
12352-61219	Empleo Temporal	1,499,366.89	0.00	0.00	0.00	1,499,366.89	0.00
12354-00000	División de terrenos y construcción de obras de urbanización en proceso	158,101,485.50	0.00	4,300,854.51	0.00	162,402,340.01	0.00
12354-61401	Construcción	11,605,224.10	0.00	731,668.94	0.00	12,336,893.04	0.00
12354-61404	Conservación y mantenimiento	10,787,957.55	0.00	748,742.32	0.00	11,536,699.87	0.00
12354-61406	Estudios y proyectos	12,760.00	0.00	0.00	0.00	12,760.00	0.00
12354-61408	Infraestructura y equipamiento en materia de agua potable	8,366,824.98	0.00	0.00	0.00	8,366,824.98	0.00
12354-61409	Infraestructura y equipamiento en materia de alcantarillado	3,570,650.38	0.00	0.00	0.00	3,570,650.38	0.00
12354-61410	Electrificación urbana	519,409.76	0.00	0.00	0.00	519,409.76	0.00
12354-61414	Mejoramiento de imagen urbana	622,392.94	0.00	0.00	0.00	622,392.94	0.00
12354-61416	CECOP	8,651,847.63	0.00	0.00	0.00	8,651,847.63	0.00
12354-61418	Construcción y rehabilitación de calles	84,116,195.43	0.00	2,820,443.25	0.00	86,936,638.68	0.00
12354-61420	Vialidades urbanas	116,595.79	0.00	0.00	0.00	116,595.79	0.00
12354-61422	Pavimentación de calles y avenidas	29,731,626.94	0.00	0.00	0.00	29,731,626.94	0.00
12355-00000	Construcción de vías de comunicación en proceso	4,659,565.76	0.00	0.00	0.00	4,659,565.76	0.00
12355-61503	Construcción	4,659,565.76	0.00	0.00	0.00	4,659,565.76	0.00
12356-00000	Otras construcciones de ingeniería civil u obra pesada en proceso	905,717.19	0.00	0.00	0.00	905,717.19	0.00
12356-61603	Construcción	905,717.19	0.00	0.00	0.00	905,717.19	0.00
12357-00000	Instalaciones y equipamiento en construcción en procesos	188,380.88	0.00	0.00	0.00	188,380.88	0.00
12357-61701	Instalaciones eléctricas	63,386.40	0.00	0.00	0.00	63,386.40	0.00
12357-61702	Instalaciones hidrosanitarias	124,994.48	0.00	0.00	0.00	124,994.48	0.00
12359-00000	Trabajos de acabados en edificaciones y otros trabajos especializados en proceso	9,576,417.69	0.00	0.00	0.00	9,576,417.69	0.00
12359-61901	Trabajos de acabados en edificaciones en general	8,982,993.53	0.00	0.00	0.00	8,982,993.53	0.00
12359-61902	Demoliciones	35,854.88	0.00	0.00	0.00	35,854.88	0.00
12359-61903	Preparación de terrenos para construcción	233,109.17	0.00	0.00	0.00	233,109.17	0.00

12359-61904	Estudios y proyectos	324,460.11	0.00	0.00	0.00	324,460.11	0.00	0.00	0.00
12360-00000	Construcciones en proceso en bienes propios	522,326,268.96	0.00	8,545,760.32	0.00	530,872,029.28	0.00	0.00	0.00
12361-00000	Edificación habitacional en proceso	5,833,958.81	0.00	0.00	0.00	5,833,958.81	0.00	0.00	0.00
12361-62102	Construcción y ampliación	5,833,958.81	0.00	0.00	0.00	5,833,958.81	0.00	0.00	0.00
12362-00000	Edificación no habitacional en proceso	66,354,547.47	0.00	0.00	0.00	66,354,547.47	0.00	0.00	0.00
12362-62201	Construcción	28,695,523.92	0.00	0.00	0.00	28,695,523.92	0.00	0.00	0.00
12362-62202	Ampliación	472,636.86	0.00	0.00	0.00	472,636.86	0.00	0.00	0.00
12362-62203	Remodelación y rehabilitación	13,470,603.96	0.00	0.00	0.00	13,470,603.96	0.00	0.00	0.00
12362-62204	Conservación y mantenimiento	709,069.97	0.00	0.00	0.00	709,069.97	0.00	0.00	0.00
12362-62205	Equipamiento	1,063,921.55	0.00	0.00	0.00	1,063,921.55	0.00	0.00	0.00
12362-62211	Infraestructura y equipamiento en materia de cultura, deporte y recreación	21,942,791.21	0.00	0.00	0.00	21,942,791.21	0.00	0.00	0.00
12364-00000	División de terrenos y construcción de obras de urbanización en proceso	118,591,979.81	0.00	705,811.96	0.00	119,297,791.77	0.00	0.00	0.00
12364-62401	CONSTRUCCION	25,194,264.38	0.00	564,964.02	0.00	25,759,228.40	0.00	0.00	0.00
12364-62403	Remodelación y rehabilitación	2,105,806.10	0.00	0.00	0.00	2,105,806.10	0.00	0.00	0.00
12364-62404	Conservación y mantenimiento	20,978.58	0.00	0.00	0.00	20,978.58	0.00	0.00	0.00
12364-62408	Infraestructura y equipamiento en materia de agua potable	14,153,300.99	0.00	0.00	0.00	14,153,300.99	0.00	0.00	0.00
12364-62409	Infraestructura y equipamiento en materia de alcantarillado	42,078,503.76	0.00	140,847.94	0.00	42,219,351.70	0.00	0.00	0.00
12364-62410	Electrificación urbana	31,239,125.98	0.00	0.00	0.00	31,239,125.98	0.00	0.00	0.00
12364-62413	APAZU (Agua potable, alcantarillado y saneamiento en zonas urbanas)	3,800,000.02	0.00	0.00	0.00	3,800,000.02	0.00	0.00	0.00
12365-00000	Construcción de vías de comunicación en proceso	326,045,865.71	0.00	7,839,948.36	0.00	333,885,814.07	0.00	0.00	0.00
12365-62503	Construcción	293,852,275.75	0.00	7,839,948.36	0.00	301,692,224.11	0.00	0.00	0.00
12365-62504	Conservación	29,601,052.19	0.00	0.00	0.00	29,601,052.19	0.00	0.00	0.00
12365-62513	AEROPISTAS	1,314,406.72	0.00	0.00	0.00	1,314,406.72	0.00	0.00	0.00
12365-62514	ADQUISICIÓN Y REHABILITACIÓN DE SEÑALAMIENTOS	644,507.58	0.00	0.00	0.00	644,507.58	0.00	0.00	0.00
12365-62516	SUPERVISIÓN EXTERNA	633,623.47	0.00	0.00	0.00	633,623.47	0.00	0.00	0.00
12367-00000	Instalaciones y equipamiento en construcciones en proceso	424,637.65	0.00	0.00	0.00	424,637.65	0.00	0.00	0.00
12367-62701	Instalaciones eléctricas	424,637.65	0.00	0.00	0.00	424,637.65	0.00	0.00	0.00
12369-00000	Trabajos de acabados en edificaciones y otros trabajos especializados en proceso	5,075,279.51	0.00	0.00	0.00	5,075,279.51	0.00	0.00	0.00
12369-62901	Trabajos de acabados en edificaciones en general	2,472,360.84	0.00	0.00	0.00	2,472,360.84	0.00	0.00	0.00
12369-62904	Estudios y proyectos	2,080,659.01	0.00	0.00	0.00	2,080,659.01	0.00	0.00	0.00
12369-62905	Programa PRODIM Indirectos Poyectos Especializados	522,259.66	0.00	0.00	0.00	522,259.66	0.00	0.00	0.00
12390-00000	Otros bienes inmuebles	112,819,665.36	0.00	0.00	0.00	112,819,665.36	0.00	0.00	0.00
12390-58901	OTROS BIENES INMUEBLES	112,819,665.36	0.00	0.00	0.00	112,819,665.36	0.00	0.00	0.00
<b>TOTAL GENERAL :</b>		<b>944,344,305.17</b>	<b>0.00</b>	<b>15,743,890.89</b>	<b>0.00</b>	<b>960,088,196.06</b>	<b>0.00</b>	<b>0.00</b>	<b>0.00</b>



Municipio de Nogales  
Balanza de Comprobación

NOGALES



Ejercicio 2020 Periodo 12

No. Cuenta	Nombre Cuenta	Saldos iniciales		Cargos	Abonos	Saldos actuales	
		Deudor	Acreedor			Deudor	Acreedor
12410-00000	Mobiliario y equipo de administración	27,768,295.56	0.00	68,769.92	0.00	27,837,065.48	0.00
12411-00000	Muebles de oficina y estantería	17,557,450.75	0.00	50,002.92	0.00	17,607,453.67	0.00
12411-51101	Muebles de oficina y estantería(1202-10-0001)	17,557,450.75	0.00	50,002.92	0.00	17,607,453.67	0.00
12413-00000	Equipo de cómputo y de tecnologías de la información	7,605,312.60	0.00	18,767.00	0.00	7,624,079.60	0.00
12413-51501	Equipo de cómputo y de tecnologías de la información	7,598,213.40	0.00	18,767.00	0.00	7,616,980.40	0.00
12413-51502	BIENES INFORMATICOS	7,099.20	0.00	0.00	0.00	7,099.20	0.00
12419-00000	Otros mobiliarios y equipos de administración	2,605,532.21	0.00	0.00	0.00	2,605,532.21	0.00
12419-51901	Otros mobiliarios y equipo de administración	2,382,105.64	0.00	0.00	0.00	2,382,105.64	0.00
12419-51903	ADQUISICION DE SEÑALES DE TRANSITO	223,426.57	0.00	0.00	0.00	223,426.57	0.00
12420-00000	Mobiliario y equipo educacional y recreativo	2,184,919.15	0.00	292,327.80	0.00	2,477,246.95	0.00
12421-00000	Equipos y aparatos audiovisuales	816,386.65	0.00	36,372.30	0.00	852,758.95	0.00
12421-52101	Equipos y aparatos audiovisuales	816,386.65	0.00	36,372.30	0.00	852,758.95	0.00
12422-00000	Aparatos deportivos	41,154.48	0.00	149,988.00	0.00	191,142.48	0.00
12423-00000	Cámaras fotográficas y de video	967,983.30	0.00	0.00	0.00	967,983.30	0.00
12423-52301	Cámaras fotográficas y de video	967,983.30	0.00	0.00	0.00	967,983.30	0.00
12429-00000	Otro mobiliario y equipo educacional y recreativo	359,394.72	0.00	105,967.50	0.00	465,362.22	0.00
12440-00000	Vehículos y equipo de transporte	137,051,825.20	0.00	1,736,192.00	82,886.00	138,705,131.20	0.00
12441-00000	Vehículos y equipo terrestre	81,365,887.79	0.00	1,736,192.00	82,886.00	83,019,193.79	0.00
12441-54101	Automóviles y camionetas	50,613,176.88	0.00	1,736,192.00	82,886.00	52,266,482.88	0.00
12441-54102	VEHICULOS Y EQUIPOS TERRESTRES DESTINADOS A SERVICIOS ADMINISTRATIVOS	19,227,357.90	0.00	0.00	0.00	19,227,357.90	0.00
12441-54103	VEHICULOS Y EQUIPO TERRESTRES DESTINADOS A SERVICIOS PUBLICOS Y LA OPERACIÓN DE PROGRAMAS PUBLICOS	11,525,353.01	0.00	0.00	0.00	11,525,353.01	0.00
12449-00000	Otros equipos de transporte	55,685,937.41	0.00	0.00	0.00	55,685,937.41	0.00
12449-54901	Otros equipos de transporte(1203-11-0001)	55,685,937.41	0.00	0.00	0.00	55,685,937.41	0.00
12450-00000	Equipo de defensa y seguridad	5,119,453.49	0.00	0.00	0.00	5,119,453.49	0.00
12450-55101	EQUIPO DE DEFENZA Y SEGURIDAD	5,119,453.49	0.00	0.00	0.00	5,119,453.49	0.00
12460-00000	Maquinaria, otros equipos y herramientas	74,226,572.03	0.00	72,314.40	137,754.00	74,161,132.43	0.00
12462-00000	Maquinaria y equipo industrial	70,275,748.37	0.00	0.00	137,754.00	70,137,994.37	0.00
12462-56201	Maquinaria y equipo industrial(1204-12-0001 Y 1205-13-0001)	70,275,748.37	0.00	0.00	137,754.00	70,137,994.37	0.00
12463-00000	Maquinaria y equipo de construcción	752,077.04	0.00	0.00	0.00	752,077.04	0.00
12463-56301	Maquinaria y equipo de construcción	752,077.04	0.00	0.00	0.00	752,077.04	0.00
12464-00000	Sistemas de aire acondicionado, calefacción y de refrigeración industrial y comercial	250,095.49	0.00	72,314.40	0.00	322,409.89	0.00
12464-56401	Sistemas de aire acondicionado, calefacción y de refrigeración industrial y comercial	250,095.49	0.00	72,314.40	0.00	322,409.89	0.00
12465-00000	Equipo de comunicación y telecomunicación	2,007,218.40	0.00	0.00	0.00	2,007,218.40	0.00
12465-56501	Equipo de comunicación y telecomunicación(1206-14-0001)	2,007,218.40	0.00	0.00	0.00	2,007,218.40	0.00
12467-00000	Herramientas y máquina-herramienta	941,432.73	0.00	0.00	0.00	941,432.73	0.00
12467-56701	Herramientas	637,603.51	0.00	0.00	0.00	637,603.51	0.00

12467-56702	Refacciones y accesorios mayores	303,829.22	0.00	0.00	0.00	303,829.22	0.00
12470-00000	Colecciones, obras de arte y objetos valiosos	99,298.32	0.00	0.00	0.00	99,298.32	0.00
12471-00000	Bienes artísticos, culturales y científicos	99,298.32	0.00	0.00	0.00	99,298.32	0.00
12471-51301	Bienes artísticos, culturales y científicos	99,298.32	0.00	0.00	0.00	99,298.32	0.00
12480-00000	Activos biológicos	799,475.80	0.00	0.00	0.00	799,475.80	0.00
12488-00000	Árboles y plantas	799,475.80	0.00	0.00	0.00	799,475.80	0.00
12488-57801	Árboles y plantas	799,475.80	0.00	0.00	0.00	799,475.80	0.00
12500-00000	Activos intangibles	323,869.74	0.00	0.00	0.00	323,869.74	0.00
12510-00000	Software	323,869.74	0.00	0.00	0.00	323,869.74	0.00
12510-59101	SOFTWARE	323,869.74	0.00	0.00	0.00	323,869.74	0.00
12600-00000	Depreciación, deterioro y amortización acumulada de bienes e intangibles	0.00	0.00	91,964,132.31	0.00	0.00	91,964,132.31
12630-00000	Depreciación acumulada de bienes muebles	0.00	0.00	91,529,872.88	0.00	0.00	91,529,872.88
12630-01000	Muebles de oficina y estantería	0.00	0.00	4,586,914.73	0.00	0.00	4,586,914.73
12630-02000	Muebles excepto de oficina y estantería	0.00	0.00	17,516.64	0.00	0.00	17,516.64
12630-03000	Equipo de cómputo y de tecnologías de la información	0.00	0.00	4,119,236.64	0.00	0.00	4,119,236.64
12630-04000	Otros mobiliarios y equipo de administración	0.00	0.00	504,016.99	0.00	0.00	504,016.99
12630-05000	Equipos y aparatos audiovisuales	0.00	0.00	315,354.36	0.00	0.00	315,354.36
12630-06000	Aparatos deportivos	0.00	0.00	3,185.71	0.00	0.00	3,185.71
12630-07000	Cámaras fotográficas y de video	0.00	0.00	676,663.01	0.00	0.00	676,663.01
12630-08000	Otro mobiliario y equipo educacional y recreativo	0.00	0.00	41,486.91	0.00	0.00	41,486.91
12630-11000	Automóviles y equipo terrestre	0.00	0.00	61,585,626.74	0.00	0.00	61,585,626.74
12630-19000	Maquinaria y equipo industrial	0.00	0.00	19,214,606.96	0.00	0.00	19,214,606.96
12630-21000	Sistemas de aire acondicionado, calefacción y de refrigeración industrial y comercial	0.00	0.00	51,571.22	0.00	0.00	51,571.22
12630-22000	Equipo de comunicación y telecomunicación	0.00	0.00	172,665.64	0.00	0.00	172,665.64
12630-24000	Herramientas y máquinas-herramientas	0.00	0.00	226,864.90	0.00	0.00	226,864.90
12630-26000	Bienes Artísticos, Culturales Científicos	0.00	0.00	14,162.43	0.00	0.00	14,162.43
12640-00000	Deterioro acumulado de activos biológicos	0.00	0.00	330,852.73	0.00	0.00	330,852.73
12640-08000	Árboles y plantas	0.00	0.00	330,852.73	0.00	0.00	330,852.73
12650-00000	Amortización acumulada de activos intangibles	0.00	0.00	103,406.70	0.00	0.00	103,406.70
12650-01000	Software	0.00	0.00	103,406.70	0.00	0.00	103,406.70
12700-00000	Activos diferidos	148,614.81	0.00	0.00	0.00	148,614.81	0.00
12710-00000	Estudios, formulación y evaluación de proyectos	148,614.81	0.00	0.00	0.00	148,614.81	0.00
12710-63102	GASTOS INDIRECTOS	148,614.81	0.00	0.00	0.00	148,614.81	0.00
12900-00000	Otros activos no circulantes	35,770,000.00	0.00	0.00	0.00	35,770,000.00	0.00
12930-00000	Bienes en comodato	35,770,000.00	0.00	0.00	0.00	35,770,000.00	0.00
12930-10000	PROYECTO CENTAURO DE LA FRONTERA	35,770,000.00	0.00	0.00	0.00	35,770,000.00	0.00
12930-10001	PROYECTO CENTAURO DE LA FRONTERA	35,770,000.00	0.00	0.00	0.00	35,770,000.00	0.00
<b>TOTAL GENERAL :</b>		<b>283,492,324.10</b>	<b>0.00</b>	<b>2,169,604.12</b>	<b>92,184,772.31</b>	<b>285,441,288.22</b>	<b>91,964,132.31</b>

Ave Alvaro Obregon 339 Fondo Legal  
Nogales, Sonora

MNS100916L19

Generado por: DENISSE

Municipio de Nogales  
Balanza de Comprobación

Página 1 de 1  
08/04/2021  
14:06



Ejercicio 2020 Periodo 12

No. Cuenta	Nombre Cuenta	Saldos iniciales		Cargos	Abonos	Saldos actuales	
		Deudor	Acreedor			Deudor	Acreedor
21110-00000	Servicios personales por pagar a corto plazo	0.00	20,494,176.78	35,373,722.01	18,303,774.22	0.00	3,424,228.99
21110-02002	ANGEL GUILLERMO GARCIA RAMIREZ	0.00	728.00	0.00	0.00	0.00	728.00
21110-10001	Honorarios	0.00	565,902.99	0.00	0.00	0.00	565,902.99
21110-10002	HONORARIOS ASIMILADOS A SUELDOS	0.00	152,600.01	0.00	0.00	0.00	152,600.01
21110-10003	Otras prestaciones	0.00	2,697,986.49	0.00	0.00	0.00	2,697,986.49
21110-20001	RASCON DORAME ROBERTO	0.00	1,504.80	0.00	0.00	0.00	1,504.80
<b>TOTAL GENERAL:</b>		<b>0.00</b>	<b>3,418,722.29</b>	<b>0.00</b>	<b>0.00</b>	<b>0.00</b>	<b>3,418,722.29</b>

Ave. Alvaro Obregon 339 Fundo Legal  
Nogales, Sonora

MNSL009161L9

Generado por: DENISSE

Municipio de Nogales  
Balanza de Comprobación

Página 1 de 1  
08/04/2021  
14:06

N.O.G.A.L.E.S



Ejercicio 2020 Periodo 12

No. Cuenta	Nombre Cuenta	Saldos iniciales		Cargos	Abonos	Saldos actuales	
		Deudor	Acreedor			Deudor	Acreedor
21120-00000	Proveedores por pagar a corto plazo	0.00	82,094,869.55	55,900,090.79	102,535,064.23	0.00	128,729,842.99
21120-00001	OSCAR DANIEL VILLELA BORBON	0.00	3,296.00	25,976.00	22,680.00	0.00	0.00
21120-00003	ENERGETICOS EN RED ELECTRONICA SA DE CV	0.00	278,490.70	1,987,193.52	1,708,702.82	0.00	0.00
21120-00005	RAMON GUZMAN RIVERA	0.00	0.00	306,240.00	306,240.00	0.00	0.00
21120-00006	ALCARAZ JIMENEZ ALMA ROSA	0.00	36,422.57	44,428.00	171,467.56	0.00	163,462.13
21120-00007	OSVALDO MELQUIADES ORTIZ OCHOA	0.00	1,364,598.00	2,126,574.00	5,792,256.00	0.00	5,030,280.00
21120-00010	HECTOR JESUS ARMENTA HERNANDEZ	0.00	51,362.48	103,408.20	52,045.72	0.00	0.00
21120-00012	ENRIQUE SALCEDO RIVERA	0.00	0.00	0.00	235,069.56	0.00	235,069.56
21120-00013	JENNYFER ALVAREZ ROBLES	0.00	0.00	972.00	33,048.00	0.00	32,076.00
21120-00015	SKIPPER LOGISTICS S. DE R.L. DE C.V.	0.00	0.00	50,634.32	50,634.32	0.00	0.00
21120-00016	JUAN ANTONIO SOTO CORRAL	0.00	0.00	56,180.00	56,180.00	0.00	0.00
21120-00017	SERVICENTRO LLANTERO NOGALES SA DE CV	0.00	84,098.58	143,427.68	59,329.10	0.00	0.00
21120-00018	ANIBAL GUSTAVO VASQUEZ CORONADO	0.00	3,773.58	80,000.02	80,000.02	0.00	0.00
21120-00019	RAMON HODGERS SANCHEZ	0.00	585,794.16	1,706,514.48	1,485,820.16	0.00	3,773.58
21120-00026	PRINTEKLASER, S.A. DE C.V.	0.00	423,041.56	603,973.95	995,959.41	0.00	365,099.84
21120-00027	COMERCIALIZADORA LA ESPIGA DE PLATA	0.00	88,472.24	400,935.77	1,298,547.57	0.00	815,027.02
21120-00030	COLOR EXPRESS DE MEXICO, S.A. DE C.V.	0.00	97,909.80	132,907.00	34,997.20	0.00	986,084.04
21120-00031	DESARROLLO COMERCIAL DEL NOROESTE SA DE CV	0.00	27,211.00	89,813.87	62,602.87	0.00	0.00
21120-00032	RASCON ENCINAS SERGIO	0.00	327,034.86	566,820.78	1,010,690.27	0.00	770,904.35
21120-00035	CRUZ MARIA ANGULO ESPINOZA	0.00	0.00	12,960.00	12,960.00	0.00	0.00
21120-00037	LUIS ALJENADRO ENCINAS ARVAYO	0.00	0.00	37,120.00	37,120.00	0.00	0.00
21120-00039	JESUS DANIEL ROJO LOPEZ	0.00	0.00	13,402.83	13,402.83	0.00	0.00
21120-00042	AUTOMOTRIZ RIO SONORA SA DE CV	0.00	0.00	4,300.00	4,300.00	0.00	0.00
21120-00043	IRENE CHAVEZ NARANJO	0.00	-3,558.01	74,002.16	94,450.44	0.00	16,890.27
21120-00044	ESTACION DE SERVICIO CINCO DE MAYO SA DE CV	0.00	-379,728.96	1,247,482.51	1,746,611.77	0.00	119,400.30
21120-00045	GASOLINERA LOS ENCINAS SA DE CV	0.00	-236,620.01	34,616.41	278,378.89	0.00	7,142.47
21120-00047	IMPRESORA Y EDITORIAL SA DE CV	0.00	0.00	151,200.00	504,974.50	0.00	353,774.50
21120-00048	GRUPO GUSTE, S.A. DE C.V.	0.00	0.00	139,200.00	139,200.00	0.00	0.00
21120-00049	ROBERTO ENRIQUE GOMEZ CONTRERAS	0.00	0.00	32,400.00	32,400.00	0.00	0.00
21120-00051	ELENA PAOLA LOPEZ PICOS	0.00	0.00	70,185.00	70,185.00	0.00	0.00
21120-00053	SERGIO RASCON ENCINAS	0.00	109,914.06	34,980.96	198,213.84	0.00	273,146.94
21120-00054	TELEFONOS DE MEXICO SAB DE CV	0.00	-11,102.09	182,439.84	218,699.60	0.00	36,259.76
21120-00055	RAMOS AGUAYO Y ASOCIADOS SA DE CV	0.00	4,930.00	0.00	11,102.09	0.00	0.00
21120-00056	RAMON VALENZUELA MIEZA	0.00	37,181.86	49,913.98	12,732.12	0.00	0.00
21120-00057	LUIS ANGEL PANIAGUA MELENDEZ	0.00	43,740.00	0.00	154,872.00	0.00	198,612.00
21120-00060	OSVALDO ESTRELLA GINEZ	0.00	0.00	233,280.00	233,280.00	0.00	0.00
21120-00063	MEDIOS Y EDITORIAL DE SONORA SA DE CV	0.00	0.00	682,656.18	682,656.18	0.00	0.00
21120-00065	KM&AN CONSULTORES ESPECIALIZADOS	0.00	0.00	1,723,891.23	1,751,593.54	0.00	749,089.14
21120-00067	INNOVACIONES HERMSON SA DE CV	0.00	721,386.83	0.00	0.00	0.00	0.00

21120-00074	MAS PARA OFICINAS SA DE CV	0.00	96,822.00	111,055.32	14,233.32	0.00	0.00
21120-00076	CARMELO TORRECILLAS HINOSTRO	0.00	52,019.50	118,794.00	66,774.50	0.00	0.00
21120-00079	NEZMA COMERCIALIZADORA SA DE CV	0.00	0.00	9,214.56	9,214.56	0.00	0.00
21120-00080	IRVIN HUMBERTO VEGA CHAN	0.00	-11,020.00	58,000.00	104,052.00	0.00	35,032.00
21120-00082	JOSE ANTONIO WONG CASIMIRO	0.00	2,760,538.60	0.00	0.00	0.00	2,760,538.60
21120-00083	STEREOREY MEXICO SA	0.00	0.00	114,036.00	114,036.00	0.00	0.00
21120-00084	TV CORPORATIVO DEL VALLE DEL YAQUI, S.A. DE C.V.	0.00	0.00	104,400.00	104,400.00	0.00	0.00
21120-00085	TELEFONIA POR CABLE SA ED CV	0.00	0.00	495,532.84	495,532.84	0.00	0.00
21120-00086	JUAN FRANCISCO AMPARANO GAMEZ	0.00	0.00	52,200.00	52,200.00	0.00	0.00
21120-00088	FRANCISCO NOEL VALENZUELA TARIN	0.00	0.00	1,392.00	1,392.00	0.00	1,392.00
21120-00090	BEBIDAS REFRESCANTES DE NOGALES SAPI SA DE CV	0.00	0.00	5,544.00	5,544.00	0.00	0.00
21120-00091	CFE SUMINISTRADOR DE SERVICIOS BASICOS	0.00	112,013.61	112,013.61	0.00	0.00	0.00
21120-00092	SERVICIOS DE PROGRAMACION DE SOFTWARE GATTI SA DE CV	0.00	97,490.14	87,968.95	45,328.66	0.00	0.00
21120-00093	PM MEDIA S.A DE C.V.	0.00	18,560.00	18,560.00	0.00	0.00	0.00
21120-00094	VISO IT GROUP , S. DE RL	0.00	60,076.64	151,930.47	91,853.83	0.00	0.00
21120-00095	GOBIERNO DEL ESTADO DE SONORA	0.00	39,099.00	39,099.00	0.00	0.00	0.00
21120-00096	MARCIA LIZETH AMADO VERDUGO	0.00	9,048.00	16,212.00	16,124.00	0.00	6,960.00
21120-00101	VERTICE INNOVACION CONCEPTUAL SA DE CV	0.00	293,456.63	230,077.01	0.00	0.00	63,379.62
21120-00102	JESUS MANUEL PINTO HERNANDEZ	0.00	0.00	0.00	812,384.00	0.00	812,384.00
21120-00104	DANIEL ROSAS BARAJAS	0.00	0.00	53,522.20	53,522.20	0.00	0.00
21120-00105	SERVICIOS DE ESTRATEGIA Y COMUNICACION INTEGRADA SA DE CV	0.00	174,000.00	545,200.00	765,600.00	0.00	394,400.00
21120-00107	MHPB SOCIEDAD DE HERMANOS DE RL DE CV	0.00	0.00	97,807.25	97,807.25	0.00	0.00
21120-00110	HIDRO GAS DE AGUA PRIETA SA DE CV	0.00	0.00	5,004.62	6,000.01	0.00	995.39
21120-00112	PERIODICOS NUEVO DIA, S.A. DE C.V.	0.00	86,400.00	0.00	0.00	0.00	86,400.00
21120-00113	LUIS FERNANDO DE LA ISLA BOLIAR	0.00	43,782.70	259,009.41	215,226.71	0.00	0.00
21120-00115	KAREN CRISTINA JONSTHON AYALA	0.00	-0.01	0.00	0.01	0.00	0.00
21120-00116	FITCH MEXICO SA DE CV	0.00	0.00	559,272.70	1,024,087.54	0.00	464,814.84
21120-00118	ENRIQUE YOSHIO TESHIBA SUJTO	0.00	0.00	0.00	7,233.35	0.00	7,233.35
21120-00121	URIEL FRANCISCO DURAZO GONZALEZ	0.00	0.00	42,400.00	742,000.00	0.00	699,600.00
21120-00125	CLAR LEASING S.A. DE C.V.	0.00	0.00	5,265,070.08	7,897,605.12	0.00	2,632,535.04
21120-00129	JUAN CARLOS PADILLA MONGE	0.00	25,920.00	0.00	0.00	0.00	25,920.00
21120-00130	A.N.A COMPANIA DE SEGUROS S.A DE C.V.	0.00	73,098.01	0.00	0.00	0.00	73,098.01
21120-00135	LUIS FELIPE DE JESUS ORTIZ ALOR	0.00	0.00	17,740.00	17,740.00	0.00	0.00
21120-00137	JULIO CESAR SARMIENTO ESQUINCA	0.00	0.00	34,800.00	34,800.00	0.00	0.00
21120-00138	PUBLICTECNIA AGENCIA DE PUBLICIDAD SA DE CV	0.00	60,101.93	317,093.42	256,991.50	0.00	0.01
21120-00139	RAYMUNDO ESTRADA CHARLES	0.00	0.00	30,000.00	30,000.00	0.00	0.00
21120-00140	RUBEN GOMEZTAGLE VALLARTA	0.00	23,200.00	191,110.00	167,910.00	0.00	0.00
21120-00143	VERONICA ROMERO VIRICHAGA	0.00	392,958.65	741,942.18	398,231.53	0.00	49,248.00
21120-00144	JESUS ENRIQUE AGUIRRE FELIX	0.00	30,904.80	30,904.80	43,920.73	0.00	43,920.73
21120-00145	CONSTRUCCIONES Y DESARROLLOS DE NOGALES S.A. DE C.V.	0.00	0.00	336,622.07	336,622.07	0.00	0.00
21120-00148	METATRON DIGITAL S.A. DE C.V.	0.00	0.00	183,200.00	183,200.00	0.00	0.00
21120-00149	JET VAN CAR RENTAL, S.A. DE C.V.	0.00	0.00	2,955,397.92	13,299,290.64	0.00	10,343,892.72
21120-00151	JUAN MANUEL BRITO SALAZAR	0.00	16,200.00	32,400.00	16,200.00	0.00	0.00
21120-00152	LILIA FERNANDA HERNANDEZ LOPEZ	0.00	2,320.00	38,686.00	36,366.00	0.00	0.00
21120-00153	RUBEN DARIO FLORES OLMOS	0.00	223,765.20	235,839.60	12,074.40	0.00	0.00
21120-00154	GAMALLIER RODRIGUEZ RANGEL	0.00	0.00	25,920.00	25,920.00	0.00	0.00
21120-00155	TELEVISORA DE HERMOSILLO SA DE CV	0.00	0.00	104,400.00	104,400.00	0.00	0.00
21120-00156	SELECTRO SA DE CV	0.00	5,220.00	10,788.00	5,568.00	0.00	0.00

21120-00157	GERMAN FIERRO GASTELUM	0.00	0.00	7,000.00	7,000.00	0.00	0.00
21120-00159	RUBEN ALBINO GARCIA SOSA	0.00	9,280.00	11,600.00	11,600.00	0.00	9,280.00
21120-00161	RL INFRAESTRUCTURA SA DE CV	0.00	0.00	0.00	990,382.93	0.00	990,382.93
21120-00163	LOURDES SANTAMARIA ESPINOZA	0.00	0.00	18,522.11	18,522.11	0.00	0.00
21120-00164	CABORCA AUTOMOTRIZ S.A. DE C.V.	0.00	160,442.33	842,113.46	1,095,797.14	0.00	414,126.01
21120-00171	SILVIA ALICIA AUZ PADILLA	0.00	0.00	18,200.00	54,600.00	0.00	36,400.00
21120-00188	ANGEL ROSAS SALAS	0.00	0.00	18,096.00	18,096.00	0.00	0.00
21120-00190	PERSPECTIVE GLOBAL DE MEXICO S DE RL DE CV	0.00	0.00	0.00	617,700.00	0.00	617,700.00
21120-00191	XHNSS-TV SA DE CV	0.00	81,000.00	0.00	0.00	0.00	81,000.00
21120-00192	YURJANA URQUIDO BAÑUELOS	0.00	0.00	11,600.00	11,600.00	0.00	0.00
21120-00198	GENERAL DE SEGUROS SAB	0.00	0.00	770,795.00	770,795.00	0.00	0.00
21120-00216	JUAN MANUEL CURIEL FREGOSO	0.00	0.00	377,000.00	377,000.00	0.00	0.00
21120-00220	SISTEMA ESTATAL DE INFORMACION WEB S.A. DE C.V.	0.00	0.00	34,800.00	34,800.00	0.00	0.00
21120-00225	RENAN RENIE PERALTA JAVALERA	0.00	0.00	66,240.74	66,240.74	0.00	0.00
21120-00226	BBVA BANCOMER SA INSTITUCION DE BANCA MULTIPLE, GRUPO FINANCIERO	0.00	0.00	9,964.29	9,964.29	0.00	0.00
21120-00227	BANCO NACIONAL DE MEXICO SA	0.00	0.00	28,965.72	28,965.72	0.00	0.00
21120-00228	GM LEGAL RECOVERY, SC	0.00	348,000.00	0.00	0.00	0.00	348,000.00
21120-00229	BANCO AZTECA S.A. INSTITUCION DE BANCA MULTIPLE	0.00	0.00	27.34	27.34	0.00	0.00
21120-00230	KENIN ROMAN PINEDA GOMEZ	0.00	0.00	9,280.00	9,280.00	0.00	0.00
21120-00231	JOSE LUIS PERAZA NAJAR	0.00	0.00	9,280.00	9,280.00	0.00	0.00
21120-00232	BANCO MERCANTIL DEL NORTE S.A.	0.00	0.00	2,711,828.65	2,711,828.65	0.00	0.00
21120-00234	COMERCIALIZADORA DON CACAHUATO	0.00	0.00	0.00	616,350.00	0.00	616,350.00
21120-00235	SINDICATO UNICO DE TRABAJADORES AL SERVICIO DEL MUNICIPIO DE NOGALES SONORA	0.00	70,803.45	0.00	934,722.27	0.00	1,005,525.72
21120-00239	BANCO DEL BAJIO SA, INSTITUCION DE BANCA MULTIPLE	0.00	0.00	23,232.50	23,232.50	0.00	0.00
21120-00243	COMERCIALIZADORA OISON SA DE CV	0.00	280,411.44	280,411.44	106,812.80	0.00	106,812.80
21120-00245	MUNICIPIO DE NOGALES SONORA	0.00	355.30	0.00	8,424.00	0.00	8,779.30
21120-00246	AUTOS DE HERMOSILLO SA DE CV	0.00	0.00	4,698.00	4,698.00	0.00	0.00
21120-00248	RED BENEFIT	0.00	0.00	1,095,182.36	1,095,182.36	0.00	0.00
21120-00250	CESAR OCTAVIO CASTILLO GARCIA	0.00	2,530.80	2,530.80	0.00	0.00	0.00
21120-00251	LORENZO ORNELAS GONZALEZ	0.00	9,505.04	0.00	0.00	0.00	9,505.04
21120-00252	ALFREDO LARA VILLEGAS	0.00	34,916.00	0.00	0.00	0.00	34,916.00
21120-00253	ALLAN CORDOVA OLIVARRIA	0.00	3,480.00	0.00	0.00	0.00	3,480.00
21120-00254	AMALIA ESCOBAR GUTIERREZ	0.00	46,400.00	0.00	0.00	0.00	46,400.00
21120-00255	ANDRES ALBERTO SIARI BEJARANO	0.00	51,313.35	7,233.35	0.00	0.00	44,080.00
21120-00256	ANDRES ALBERTO VALENZUELA MONREAL	0.00	5,800.00	0.00	0.00	0.00	5,800.00
21120-00257	ANTOJERIA DE NOGALES SA DE CV	0.00	24,349.00	0.00	0.00	0.00	24,349.00
21120-00258	ARIEL ALFONSO GARCIA ACOSTA	0.00	2,668.00	0.00	0.00	0.00	2,668.00
21120-00259	ASOCIACION DE RELACIONES INDUSTRIALES DE NOGALES AC	0.00	10,500.00	0.00	0.00	0.00	10,500.00
21120-00260	AUTOS USADOS DE NOGALES SA DE CV	0.00	37,500.00	0.00	0.00	0.00	37,500.00
21120-00261	AVILA ESQUIVEL CONTADORES Y ABOGADOS SC	0.00	274,603.18	0.00	0.00	0.00	274,603.18
21120-00262	AX CIVIL AC	0.00	69,020.00	0.00	0.00	0.00	69,020.00
21120-00263	AXA SEGUROS SA DE CV	0.00	102,817.32	0.00	0.00	0.00	102,817.32
21120-00265	BERNARDINA BARREDA ELIAS	0.00	41,208.38	0.00	0.00	0.00	41,208.38
21120-00268	BOJORQUEZ GUIRADO Y ASOCIADOS SA DE CV	0.00	5,981.00	0.00	0.00	0.00	5,981.00
21120-00270	BRUNO GUADALUPE VALDEZ PUERTA	0.00	112,408.00	0.00	0.00	0.00	112,408.00
21120-00271	CAB MAQUINARIA Y MATERIALES DE CONSTRUCCION DEL NOROESTE S DE RL DE CV	0.00	97,615.96	0.00	0.00	0.00	97,615.96

21120-00272	CADECO S.A. DE C.V.	0.00	3,480.00	0.00	0.00	0.00	0.00	0.00	3,480.00
21120-00273	CARLOS ROBERTO ABASCAL	0.00	162,207.93	0.00	0.00	0.00	0.00	0.00	162,207.93
21120-00274	CARMELO TORRECILLAS HINOSTRO	0.00	7,138.95	0.00	0.00	0.00	0.00	0.00	7,138.95
21120-00275	CARMELO TORRECILLAS HINOSTRO	0.00	90,845.56	0.00	0.00	0.00	0.00	0.00	90,845.56
21120-00276	CARMEN YOLANDA AGUIRRE GARZA	0.00	60,030.00	0.00	0.00	0.00	0.00	0.00	60,030.00
21120-00277	CAZCAR HOTELERA S DE RL	0.00	1,565.30	0.00	0.00	0.00	0.00	0.00	1,565.30
21120-00279	CELESTE PATRICIA ARAUJO DURAN	0.00	1,000.00	0.00	0.00	0.00	0.00	0.00	1,000.00
21120-00280	CEISGL CENTRO DE ESTUDIOS SOCIALES GUBERNAMENTALES Y LEGISLATIVOS	0.00	52,200.00	0.00	0.00	0.00	0.00	0.00	52,200.00
21120-00281	CLAUDIO ARMANDO BECERRIL RUIZ	0.00	8,120.00	0.00	0.00	0.00	0.00	0.00	8,120.00
21120-00282	CMCOP DEL H. AYUNTAMIENTO DE NOGALES SON	0.00	499,381.57	0.00	0.00	0.00	0.00	0.00	499,381.57
21120-00283	COHETERIA EL CACHANILLA S. DE R.L. DE C.V.	0.00	425,600.00	0.00	0.00	0.00	0.00	0.00	425,600.00
21120-00284	COMERCIALIZADORA LA ESPIGA DE PLATA SAS DE CV.	0.00	215,278.95	215,278.95	0.00	0.00	0.00	0.00	0.00
21120-00285	COMERCIALIZADORA MAZFE SA DE CV	0.00	127,078.00	0.00	0.00	0.00	0.00	0.00	127,078.00
21120-00286	COMERCIALIZADORA SALAHE S.C.	0.00	150,800.00	150,800.00	0.00	0.00	0.00	0.00	0.00
21120-00287	COMERCIANTE ASOCIADOS EN HERMOSILLO SA	0.00	1,905.50	0.00	0.00	0.00	0.00	0.00	1,905.50
21120-00288	COMISION FEDERAL DE ELECTRICIDAD	0.00	903,535.22	0.00	0.00	0.00	0.00	0.00	903,535.22
21120-00289	COMPU SYSTEM S.A.	0.00	31,055.56	0.00	0.00	0.00	0.00	0.00	31,055.56
21120-00290	COMUNICACIONES LARSA S.A DE C.V.	0.00	25,000.00	0.00	0.00	0.00	0.00	0.00	25,000.00
21120-00292	CONSEJO FLORENTINA VILLASEÑOR MATIELA	0.00	35,218.17	0.00	0.00	0.00	0.00	0.00	35,218.17
21120-00293	CONSULTORIA DINAMICA DEL NOROESTE SC	0.00	256,537.63	0.00	0.00	0.00	0.00	0.00	256,537.63
21120-00294	CONSULTORIA Y DESARROLLO DE NEGOCIOS SC	0.00	153,502.58	0.00	0.00	0.00	0.00	0.00	153,502.58
21120-00295	COPIADORAS Y SERVICIOS DE SONORA SA DE CV	0.00	64,375.06	0.00	0.00	0.00	0.00	0.00	64,375.06
21120-00298	COSTA DISTRIBUCIONES DEL NORTE S DE RL DE CV	0.00	354,960.00	0.00	0.00	0.00	0.00	0.00	354,960.00
21120-00299	CRISTINA ARACELY MONTIYA GONZALEZ	0.00	16,775.46	0.00	0.00	0.00	0.00	0.00	16,775.46
21120-00300	CSP ASESORIA EN INGENIERIA SA DE CV	0.00	98,553.60	98,553.60	0.00	0.00	0.00	0.00	0.00
21120-00301	DANIEL LEYVA MEJIA	0.00	33,176.00	0.00	0.00	0.00	0.00	0.00	33,176.00
21120-00302	DANIEL LEYVA MEJIA	0.00	2,296.80	0.00	0.00	0.00	0.00	0.00	2,296.80
21120-00303	DANIEL ROSAS BARAJAS	0.00	53,528.20	53,528.20	0.00	0.00	0.00	0.00	6.00
21120-00305	DAVID ROBERTO GUZAR RODRIGUEZ	0.00	846,350.00	0.00	0.00	0.00	0.00	0.00	846,350.00
21120-00307	DEMIAN DUARTE GARCIA	0.00	18,560.00	0.00	0.00	0.00	0.00	0.00	18,560.00
21120-00308	DENOGEAN CELIS JOSE RAUL	0.00	2,900.00	0.00	0.00	0.00	0.00	0.00	2,900.00
21120-00309	DESARROLLO COMERCIAL DEL NOROESTE S.A. DE C.V.	0.00	76,400.71	59,306.38	0.00	0.00	0.00	0.00	17,094.33
21120-00310	DEX DEL NOROESTE SA DE CV.	0.00	2,027.53	0.00	0.00	0.00	0.00	0.00	2,027.53
21120-00311	DISTRIBUIDORA LIMO SA DE CV	0.00	5,186.70	0.00	0.00	0.00	0.00	0.00	5,186.70
21120-00312	EDGAR CAZAREZ LOPEZ	0.00	30,716.80	0.00	0.00	0.00	0.00	0.00	30,716.80
21120-00313	EDGAR IBARRA MARTINEZ	0.00	5,292.00	0.00	0.00	0.00	0.00	0.00	5,292.00
21120-00314	EDITORIAL DIARIO DE LA FRONTERA S.A. DE C.V.	0.00	742,000.00	0.00	0.00	0.00	0.00	0.00	742,000.00
21120-00316	EDITORIAL EL AUTENTICO S.A. DE C.V	0.00	174,000.00	0.00	0.00	0.00	0.00	0.00	174,000.00
21120-00317	EFFRAIN SORIA CIRA	0.00	20,068.00	0.00	0.00	0.00	0.00	0.00	20,068.00
21120-00318	EL TORO STEAK HOUSE DE NOGALES SON. S.A. DE C.V.	0.00	8,168.04	0.00	0.00	0.00	0.00	0.00	8,168.04
21120-00319	ELIZABETH LIZARRAGA GAYTAN	0.00	12,296.00	0.00	0.00	0.00	0.00	0.00	12,296.00
21120-00320	ENERGETICOS EN RED ELECTRONICA SA DE CV	0.00	29,030.34	29,030.34	0.00	0.00	0.00	0.00	0.00
21120-00321	ENERGIA ELECTRICA SA DE CV	0.00	61,377.05	0.00	0.00	0.00	0.00	0.00	61,377.05
21120-00322	ENRIQUE SALCEDO RIVERA	0.00	181,332.53	0.00	0.00	0.00	0.00	0.00	181,332.53
21120-00324	ENVITEC SA DE CV	0.00	1,160.00	0.00	0.00	0.00	0.00	0.00	1,160.00
21120-00327	ESTACION DE SERVICIO CINCO DE MAYO SA DE CV	0.00	249,264.62	249,264.62	0.00	0.00	0.00	0.00	0.00
21120-00328	ESTEBAN GARCIA VAZQUEZ	0.00	8,120.00	0.00	0.00	0.00	0.00	0.00	8,120.00
21120-00332	ESTUDIOS ESTRATEGICOS DE MERCADO S. DE R.L. DE CV.	0.00	103,240.00	0.00	0.00	0.00	0.00	0.00	103,240.00

21120-00333	FAJAH SERVICIOS Y CONSTRUCCIONES	0.00	31,695.84	0.00	0.00	0.00	0.00	0.00	31,695.84
21120-00335	FELICIANO GUIRADO MORENO	0.00	150,800.00	0.00	0.00	0.00	0.00	0.00	150,800.00
21120-00336	FELIPE CARLOS SIERRA LARA	0.00	3,881.34	3,881.34	0.00	0.00	0.00	0.00	0.00
21120-00337	FERRE ELECTRICA EL RAQUET SA DE CV	0.00	27,608.00	0.00	0.00	0.00	0.00	0.00	27,608.00
21120-00338	FERRETERIAS AG SA DE CV	0.00	21,248.03	0.00	0.00	0.00	0.00	0.00	21,248.03
21120-00343	FRANCISCO RUBEN ROJAS MORENO	0.00	90.00	0.00	0.00	0.00	0.00	0.00	90.00
21120-00345	GALETA DISTRIBUIDORA EMPRESARIAL S DE RL DE CV	0.00	18,338,142.71	0.00	0.00	0.00	0.00	0.00	18,338,142.71
21120-00347	GASOLINERA LOS ENCINOS S.A. DE C.V.	0.00	243,762.48	243,762.48	0.00	0.00	0.00	0.00	0.00
21120-00348	GENERAL DE SEGUROS S.A.B.	0.00	2,362,797.16	0.00	0.00	0.00	0.00	0.00	2,362,797.16
21120-00349	GILBERTO ANASTACIO OROZCO OLMOS	0.00	138,593.26	0.00	0.00	0.00	0.00	0.00	138,593.26
21120-00350	GILBERTO FRANCISCO MOLINA GRACIA	0.00	45,643.68	0.00	0.00	0.00	0.00	0.00	45,643.68
21120-00352	GOMEZ MONTIJO BALDEMAR	0.00	15,404.00	0.00	0.00	0.00	0.00	0.00	15,404.00
21120-00353	GONZALO MIMIAGA SANCHEZ	0.00	3,718.18	0.00	0.00	0.00	0.00	0.00	3,718.18
21120-00354	GREGORIO GILBERTO CRUZ FUENTES	0.00	13,920.00	0.00	0.00	0.00	0.00	0.00	13,920.00
21120-00355	GRIGA COMERCIALIZADORA S.A. DE C.V.	0.00	574,200.00	574,200.00	0.00	0.00	0.00	0.00	0.00
21120-00357	GUADALUPE LOPEZ LOZOYA	0.00	275,603.95	0.00	0.00	0.00	0.00	0.00	275,603.95
21120-00358	GUADALUPE PEREZ GRIJALVA	0.00	17,400.00	0.00	0.00	0.00	0.00	0.00	17,400.00
21120-00359	GUILLEMO OMAR GIM BURRUEL	0.00	116,584.63	0.00	0.00	0.00	0.00	0.00	116,584.63
21120-00360	GUSTAVO IVAN AYALA ANDUJO	0.00	4,000.00	0.00	0.00	0.00	0.00	0.00	4,000.00
21120-00361	GUSTAVO RAMON CABALLERO MARRIQUE	0.00	9,744.00	0.00	0.00	0.00	0.00	0.00	9,744.00
21120-00362	GUSTAVO VALENZUELA GONZALEZ	0.00	23,200.00	0.00	0.00	0.00	0.00	0.00	23,200.00
21120-00363	HAYDEE ORTIZ ACOSTA	0.00	3,665.60	0.00	0.00	0.00	0.00	0.00	3,665.60
21120-00364	HECTOR JESUS ARMENTA HERNANDEZ	0.00	25,926.00	25,926.00	0.00	0.00	0.00	0.00	0.00
21120-00365	HECTOR SANCHEZ	0.00	114,724.00	0.00	0.00	0.00	0.00	0.00	114,724.00
21120-00367	HOTEL FRAY MARCOS DE NIZA	0.00	5,136.61	0.00	0.00	0.00	0.00	0.00	5,136.61
21120-00368	HOTELERA ALGOVE S.A.	0.00	2,397.40	0.00	0.00	0.00	0.00	0.00	2,397.40
21120-00369	HUGO ROBERTO GIL MONTOYA	0.00	5,916.00	0.00	0.00	0.00	0.00	0.00	5,916.00
21120-00371	ILDEFONSO CORELLA AMAYA	0.00	9,720.00	0.00	0.00	0.00	0.00	0.00	9,720.00
21120-00373	IMPERIAL PAPELERIA DE NOGALES SA DE CV	0.00	8,459.80	0.00	0.00	0.00	0.00	0.00	8,459.80
21120-00374	IMPRESORA Y EDITORIAL SA DE CV	0.00	200,000.00	200,000.00	0.00	0.00	0.00	0.00	0.00
21120-00375	IMPULSORA PROMOBLEN S.A. DE C.V.	0.00	18,892.39	0.00	0.00	0.00	0.00	0.00	18,892.39
21120-00376	INFORMACION SONORA Y SERVICIOS DE DRON SRL DE CV	0.00	9,433.92	0.00	0.00	0.00	0.00	0.00	9,433.92
21120-00377	INSTITUTO DEL SISTEMA EMPRESA INTELIGENTE ABA SC	0.00	99,924.51	0.00	0.00	0.00	0.00	0.00	99,924.51
21120-00378	INSTITUTO PARA EL DESARROLLO TECNICO DE LAS HACIENDAS PUBLICAS	0.00	5,000.00	0.00	0.00	0.00	0.00	0.00	5,000.00
21120-00380	IRENE CHAVEZ NARANJO	0.00	21,864.00	0.00	0.00	0.00	0.00	0.00	21,864.00
21120-00381	IRVIN HUMBERTO VEGA CHAN	0.00	11,020.00	0.00	0.00	0.00	0.00	0.00	11,020.00
21120-00382	ISABEL CRISTINA VAZQUEZ MENDEZ	0.00	164,633.35	0.00	0.00	0.00	0.00	0.00	164,633.35
21120-00383	IVAN ALBERTO MORALES ENRIQUEZ	0.00	11,600.00	0.00	0.00	0.00	0.00	0.00	11,600.00
21120-00384	IVAN RICARDO HERRERA DIAZ	0.00	3,480.00	0.00	0.00	0.00	0.00	0.00	3,480.00
21120-00385	JAVIER ALEJANDRO LUJAN ESPINOZA	0.00	20,880.00	0.00	0.00	0.00	0.00	0.00	20,880.00
21120-00386	JAVILAR SA DE CV	0.00	36,540.00	0.00	0.00	0.00	0.00	0.00	36,540.00
21120-00391	JESUS ARMANDO ESQUER CORRALES	0.00	1,276.00	0.00	0.00	0.00	0.00	0.00	1,276.00
21120-00392	JESUS AURELIO MORENO	0.00	20,880.00	0.00	0.00	0.00	0.00	0.00	20,880.00
21120-00395	JESUS GUILLERMO ANDRADE DURAZO	0.00	26,497.40	0.00	0.00	0.00	0.00	0.00	26,497.40
21120-00396	JESUS MARTINEZ HERNANDEZ	0.00	2,553.00	0.00	0.00	0.00	0.00	0.00	2,553.00
21120-00401	JOSE ANGEL HERNANDEZ BARAJAS	0.00	116,000.00	0.00	0.00	0.00	0.00	0.00	116,000.00
21120-00402	JOSE ANGEL LIZARRAGA ROBLES	0.00	11,959.60	0.00	0.00	0.00	0.00	0.00	11,959.60
21120-00403	JOSE DE JESUS MEDINA DELGADO	0.00	8,435.68	0.00	0.00	0.00	0.00	0.00	8,435.68



21120-00404	JOSE LIZARRAGA ROBLES	0.00	50,715.00	0.00	0.00	0.00	0.00	0.00	0.00	50,715.00
21120-00405	JOSE LUIS DE ITA SERRANO	0.00	93,634.90	0.00	0.00	0.00	0.00	0.00	0.00	93,634.90
21120-00407	JOSE MANUEL HERNANDEZ LEYVA	0.00	35,496.00	0.00	0.00	0.00	0.00	0.00	0.00	35,496.00
21120-00408	JOSE MANUEL VELARDE VAZQUEZ	0.00	13,920.00	0.00	0.00	0.00	0.00	0.00	0.00	13,920.00
21120-00409	JOSE RODOLFO TOLANO MARQUEZ	0.00	16,298.20	0.00	0.00	0.00	0.00	0.00	0.00	16,298.20
21120-00411	JUAN ANTONIO SOTO CORRAL	0.00	2,500.00	0.00	0.00	0.00	0.00	0.00	0.00	2,500.00
21120-00412	JUAN JOSE NAVA GRANILLO	0.00	104,400.00	0.00	0.00	0.00	0.00	0.00	0.00	104,400.00
21120-00414	JUAN PABLO ARMENTA VASQUEZ	0.00	46,574.00	0.00	0.00	0.00	0.00	0.00	0.00	46,574.00
21120-00416	JULIO GALLARDO DURON	0.00	65,343.49	0.00	0.00	0.00	0.00	0.00	0.00	65,343.49
21120-00417	JULIO GARCIA MORALES	0.00	92,366.16	0.00	0.00	0.00	0.00	0.00	0.00	92,366.16
21120-00418	JVO CONSULTORES SC	0.00	11,600.00	0.00	0.00	0.00	0.00	0.00	0.00	11,600.00
21120-00419	LABORATORIO BIO-QUIMICO LOPEZ S.C	0.00	40,590.00	0.00	0.00	13,860.00	0.00	0.00	0.00	54,450.00
21120-00420	LAURA L. MOGOLLON VILLALOBOS	0.00	2,784.00	0.00	0.00	0.00	0.00	0.00	0.00	2,784.00
21120-00421	LEAL SALAZAR GLORIA PATRICIA	0.00	13,486.50	0.00	0.00	0.00	0.00	0.00	0.00	13,486.50
21120-00422	LEDEZMA BELTRAN ARISTOT	0.00	52,489.00	0.00	0.00	0.00	0.00	0.00	0.00	52,489.00
21120-00423	LEONARDO SANDOVAL MENDOZA	0.00	5,350.00	0.00	0.00	0.00	0.00	0.00	0.00	5,350.00
21120-00426	LILIAN DEL SOCORRO GARCIA CORRAL	0.00	12,740.16	0.00	0.00	0.00	0.00	0.00	0.00	12,740.16
21120-00428	LUCELLY ESCALANTE DOMINGUEZ	0.00	14,681.40	0.00	0.00	0.00	0.00	0.00	0.00	14,681.40
21120-00429	LUCES FELIZ S.A. DE C.V.	0.00	50,000.00	0.00	0.00	0.00	0.00	0.00	0.00	50,000.00
21120-00430	LUIS ABEYTA RUJIZ	0.00	351,377.42	0.00	0.00	0.00	0.00	0.00	0.00	351,377.42
21120-00431	LUIS ALBERT MESSINA BARRIOS	0.00	348.00	0.00	0.00	0.00	0.00	0.00	0.00	348.00
21120-00432	LUIS ALBERTO VIVEROS HERNANDEZ	0.00	139,200.00	0.00	0.00	0.00	0.00	0.00	0.00	139,200.00
21120-00433	LUIS ALFREDO CORONADO.	0.00	1,160.00	0.00	0.00	0.00	0.00	0.00	0.00	1,160.00
21120-00434	LUIS EDUARDO FELIX RAMIREZ	0.00	348,580.00	0.00	0.00	0.00	0.00	0.00	0.00	348,580.00
21120-00435	LUIS FERNANDO DE LA ISLA BOLIVAR	0.00	165,878.71	0.00	0.00	165,878.71	0.00	0.00	0.00	0.00
21120-00437	M&G DISTRIBUCIONES S.A. DE C.V	0.00	3,596.00	0.00	0.00	0.00	0.00	0.00	0.00	3,596.00
21120-00439	MANUEL ALBERTO AMADOR LAGUNA	0.00	1,625,475.99	0.00	0.00	0.00	0.00	0.00	0.00	1,625,475.99
21120-00440	MANUEL AMADOR MURANA	0.00	281,612.39	0.00	0.00	0.00	0.00	0.00	0.00	281,612.39
21120-00445	MARCO ANTONIO ANDRES MORENO SOUSA	0.00	133,400.00	0.00	0.00	0.00	0.00	0.00	0.00	133,400.00
21120-00448	MARIA DE LOS ANGELES PEREZ TRASVIÑA	0.00	330,404.00	0.00	0.00	0.00	0.00	0.00	0.00	330,404.00
21120-00451	MARIA ELENA SOLIS GUTIERREZ	0.00	163,096.00	0.00	0.00	0.00	0.00	0.00	0.00	163,096.00
21120-00452	MARIA TERESA JARAMILLO MENDOZA	0.00	25,062.61	0.00	0.00	0.00	0.00	0.00	0.00	25,062.61
21120-00453	MARIO ALBERTO COVARRUBIAS CELAYA	0.00	1,918,872.00	0.00	0.00	0.00	0.00	0.00	0.00	1,918,872.00
21120-00454	MARISELA ARREOLA NORIEGA	0.00	17,632.00	0.00	0.00	0.00	0.00	0.00	0.00	17,632.00
21120-00455	MARTA OLIVA OBESO SURO	0.00	20,000.01	0.00	0.00	0.00	0.00	0.00	0.00	20,000.01
21120-00456	MARTIN EVERARDO CAMARGO BALBASTRO	0.00	11,600.00	0.00	0.00	0.00	0.00	0.00	0.00	11,600.00
21120-00457	MARTIN RAFAEL RODRIGUEZ DUARTE	0.00	13,688.00	0.00	0.00	0.00	0.00	0.00	0.00	13,688.00
21120-00461	MAS PARA OFICINAS S.A. DE C.V.	0.00	1,814.40	0.00	0.00	1,814.40	0.00	0.00	0.00	0.00
21120-00462	MEDIOS Y EDITORIAL DE SONORA SA DE CV	0.00	968,832.00	0.00	0.00	0.00	0.00	0.00	0.00	968,832.00
21120-00466	MHBP SOCIEDAD DE HERMANOS S DE RL DE CV	0.00	9,520.97	0.00	0.00	0.00	0.00	0.00	0.00	9,520.97
21120-00470	MULTIFUNCIONALES Y COPIADO S.A DE C.V	0.00	1,235,881.74	0.00	0.00	0.00	0.00	0.00	0.00	1,235,881.74
21120-00471	NEZMA COMERCIALIZADORA SA DE CV	0.00	0.24	0.00	0.00	0.00	0.00	0.00	0.00	0.24
21120-00473	OBLA COMERCIAL SA DE CV	0.00	92,800.00	0.00	0.00	0.00	0.00	0.00	0.00	92,800.00
21120-00476	ORGANIZACION KYRIAKIS SA DE CV	0.00	132,441.88	0.00	0.00	0.00	0.00	0.00	0.00	132,441.88
21120-00477	OSCAR BELTRAN GONZALEZ	0.00	86,383.79	0.00	0.00	0.00	0.00	0.00	0.00	86,383.79
21120-00478	OSCAR DANIEL VILLELA BORBON	0.00	9,384.40	0.00	0.00	0.00	0.00	0.00	0.00	9,384.40
21120-00479	OSCAR RAMON CASTRO VALDEZ	0.00	139,200.00	0.00	0.00	0.00	0.00	0.00	0.00	139,200.00
21120-00480	OSCAR VEGA GONZALEZ	0.00	21,200.00	0.00	0.00	0.00	0.00	0.00	0.00	21,200.00

21120-00484	PDN PERIODICOS DOS NACIONES S DE RL DE CV	0.00	113,000.00	0.00	0.00	0.00	0.00	0.00	113,000.00
21120-00485	PEDRO ALONSO CORDOVA URJAS	0.00	20,880.00	0.00	0.00	0.00	0.00	0.00	20,880.00
21120-00486	PERSPECTIVE GLOBAL DE MEXICO S DE RL DE CV	0.00	34,800.00	0.00	0.00	0.00	0.00	0.00	34,800.00
21120-00487	PICAPIEDRA GRAVA Y DERIVADOS SA DE CV	0.00	4,060.00	0.00	0.00	0.00	0.00	0.00	4,060.00
21120-00488	PLAZA COMERCIAL DE NOGALES SA DE CV	0.00	32,000.00	0.00	0.00	0.00	0.00	0.00	32,000.00
21120-00490	POR DEFINIR	0.00	6,449.60	0.00	0.00	0.00	0.00	0.00	6,449.60
21120-00491	PREMEZCLADOS NOGALES SA DE CV	0.00	1,930.62	0.00	0.00	0.00	0.00	0.00	1,930.62
21120-00492	PRINTEKLASER S.A. DE C.V.	0.00	229,289.95	0.00	0.00	0.00	0.00	0.00	229,289.95
21120-00493	PRINTEKLASER, S.A. DE C.V.	0.00	92,667.18	0.00	0.00	0.00	0.00	0.00	92,667.18
21120-00494	PROVEEDOR DEL HERRERO DEL NOROESTE S.A.P.I. DE C.V.	0.00	488.93	0.00	0.00	0.00	0.00	0.00	488.93
21120-00495	PUBLICITECNIA AGENCIA DE PUBLICIDAD SA DE CV	0.00	40,000.00	0.00	0.00	0.00	0.00	0.00	40,000.00
21120-00496	PUREZAGUA SA DE CV	0.00	19,153.20	0.00	0.00	0.00	0.00	0.00	19,153.20
21120-00499	RAMON HODGERS SANCHEZ	0.00	426,851.90	426,851.90	0.00	0.00	0.00	0.00	0.00
21120-00502	RAMON AGUAYO Y ASOCIADOS SA DE CV	0.00	42,264.70	11,102.09	0.00	0.00	0.00	0.00	31,162.61
21120-00503	RASCON ENCINAS SERGIO	0.00	476,731.24	0.00	0.00	0.00	0.00	0.00	476,731.24
21120-00504	RESERVACIONES DEL NORTE DE SONORA S DE R L DE CV	0.00	26,330.00	26,330.00	0.00	0.00	0.00	0.00	0.00
21120-00505	REYES GUADALUPE GONZALEZ MARTINEZ	0.00	3,240.00	0.00	0.00	0.00	0.00	0.00	3,240.00
21120-00506	RICAUD Y ASOCIADOS SC	0.00	20,880.00	0.00	0.00	0.00	0.00	0.00	20,880.00
21120-00507	RL INFRAESTRUCTURA S.A. DE C.V.	0.00	580.08	0.00	0.00	0.00	0.00	0.00	580.08
21120-00510	ROCANTU Y ASOCIADOS SC	0.00	153.00	0.00	0.00	0.00	0.00	0.00	153.00
21120-00511	RODOLFO MONROY RIVERA	0.00	2,882.60	0.00	0.00	0.00	0.00	0.00	2,882.60
21120-00512	RODOLFO MORENO DURAZO	0.00	5,168.00	0.00	0.00	0.00	0.00	0.00	5,168.00
21120-00513	RODRIGO ALBERTO AGRAMON AVILA	0.00	248,936.00	0.00	0.00	0.00	0.00	0.00	248,936.00
21120-00516	ROSA LINDA ENRIQUEZ SALAS	0.00	3,265.40	0.00	0.00	0.00	0.00	0.00	3,265.40
21120-00517	RUBEN ALBINO GARCIA SOSA	0.00	3,480.00	0.00	0.00	0.00	0.00	0.00	3,480.00
21120-00519	RUBEN GOMEZTAGLE VALLARTA	0.00	9,115.39	995.39	0.00	0.00	0.00	0.00	8,120.00
21120-00521	SAHUARO PINTURAS S.A. DE C.V.	0.00	15,717.77	0.00	0.00	0.00	0.00	0.00	15,717.77
21120-00522	SANDOVAL MENDOZA LEONARDO	0.00	6,000.00	0.00	0.00	0.00	0.00	0.00	6,000.00
21120-00523	SARA MARTINEZ TAPIA	0.00	8,191.78	0.00	0.00	0.00	0.00	0.00	8,191.78
21120-00525	SEMEX S.A. DE C.V.	0.00	47,154.77	0.00	0.00	0.00	0.00	0.00	47,154.77
21120-00526	SERFEL CONSTRUCTORES S.A.C.V.	0.00	265,414.88	0.00	0.00	0.00	0.00	0.00	265,414.88
21120-00527	SERVICENTRO LLANERO NOGALES SA DE CV	0.00	10,481.62	10,481.62	0.00	0.00	0.00	0.00	0.00
21120-00528	SERVICIOS BALDINI S.A. DE C.V.	0.00	16,820.00	0.00	0.00	0.00	0.00	0.00	16,820.00
21120-00530	SERVICIOS DE PREDIAL E INFORMATICA INMOBILIARIA SA DE CV	0.00	39,932.33	39,932.33	0.00	0.00	0.00	0.00	39,932.33
21120-00534	SERVICIOS Y COMERCIALIZACION VCH S.A. DE C.V.	0.00	29,845.36	0.00	0.00	0.00	0.00	0.00	29,845.36
21120-00535	SISTEMA ESTATAL DE INFORMACION WEB S.A. DE C.V.	0.00	80,736.00	0.00	0.00	0.00	0.00	0.00	80,736.00
21120-00536	SISTEMA INTEGRAL PARA EL DESA. DE LA FAM	0.00	30,890.00	0.00	0.00	0.00	0.00	0.00	30,890.00
21120-00537	SKIPPER LOGISTICS S DE RL DE CV	0.00	229,445.14	50,634.32	0.00	0.00	0.00	0.00	178,810.82
21120-00538	SOL PRASSY S DE RL DE CV	0.00	720.39	0.00	0.00	0.00	0.00	0.00	720.39
21120-00539	SOLUCIONES INTEGRALES 99SC	0.00	10,357.84	0.00	0.00	0.00	0.00	0.00	10,357.84
21120-00540	SOLUNET S DE RL DE CV	0.00	53,997.84	0.00	0.00	0.00	0.00	0.00	53,997.84
21120-00541	SONORA AUTOMOTRIZ D NOG	0.00	39,945.85	0.00	0.00	0.00	0.00	0.00	39,945.85
21120-00542	SONORA EFICAZ SC	0.00	92,800.00	0.00	0.00	0.00	0.00	0.00	92,800.00
21120-00543	SORIA CIRA EFRAIN	0.00	23,258.00	0.00	0.00	0.00	0.00	0.00	23,258.00
21120-00544	STEREOREY MEXICO SA	0.00	484,416.00	0.00	0.00	0.00	0.00	0.00	484,416.00
21120-00546	TELEFONIA POR CABLE S.A DE C.V.	0.00	19,473.53	0.00	0.00	0.00	0.00	0.00	19,473.53
21120-00548	TELEVISORA DE HERMOSILLO S.A. DE C.V.	0.00	145,000.00	0.00	0.00	0.00	0.00	0.00	145,000.00
21120-00549	TERRACERAS Y COMPACTACIONES, S.A. de -C-V-	0.00	23,350.00	0.00	0.00	0.00	0.00	0.00	23,350.00

21120-00551	TV CORPORATIVO NOGALES SONORA NORTE S.A. DE C.V.	0.00	218,600.00	0.00	0.00	0.00	0.00	0.00	0.00	218,600.00
21120-00552	VERONICA ROMERO WIRICHAGA	0.00	417,304.87	417,304.87	0.00	0.00	0.00	0.00	0.00	0.00
21120-00553	VICTOR MANUEL IBARRA CAMARILLO	0.00	92,500.00	0.00	0.00	0.00	0.00	0.00	0.00	92,500.00
21120-00554	VISO IT GROUP S DE RL	0.00	86,782.15	45,951.17	0.00	0.00	0.00	0.00	0.00	40,830.98
21120-00555	VISTAHER S.A. DE C.V.	0.00	121,247.84	0.00	0.00	0.00	0.00	0.00	0.00	121,247.84
21120-00557	WENDY SCARLET LEZAMA LOAIZA	0.00	2,430.20	0.00	0.00	0.00	0.00	0.00	0.00	2,430.20
21120-00558	ZB MANTENIMIENTO Y SUMINISTROS S DE RL DE CV	0.00	323,400.44	323,400.44	0.00	0.00	0.00	0.00	0.00	0.00
21120-00559	CAMIONES DEL NOROESTE SA DE CV	0.00	2,093.80	0.00	0.00	0.00	0.00	0.00	0.00	2,093.80
21120-00560	CAM RECUBRIMIENTOS SA DE CV	0.00	9,809.41	0.00	0.00	0.00	0.00	0.00	0.00	9,809.41
21120-00561	SERVICIO PAN AMERICANO DE PROTECCION SA	0.00	5,234.97	0.00	0.00	0.00	0.00	0.00	0.00	5,234.97
21120-00562	MULTILANTAS ZAIED SA DE CV	0.00	50,389.60	0.00	0.00	0.00	0.00	0.00	0.00	50,389.60
21120-00563	KEZLUS S DE RL DE CV	0.00	41,760.00	0.00	0.00	0.00	0.00	0.00	0.00	41,760.00
21120-00564	AGENCIA CAMIONERA F HINGOS DE R.L.	0.00	48,706.06	0.00	0.00	0.00	0.00	0.00	0.00	48,706.06
21120-00565	MIGUEL ANGEL MIRANDA	0.00	1,061.40	0.00	0.00	0.00	0.00	0.00	0.00	1,061.40
21120-00566	IMPRESORA Y EDITORIAL	0.00	165,374.50	165,374.50	0.00	0.00	0.00	0.00	0.00	0.00
21120-00567	LIBERTAS COMUNICACIONES	0.00	87,000.00	0.00	0.00	0.00	0.00	0.00	0.00	87,000.00
21120-00569	CARLOS HUMBERTO MATA CUEN	0.00	430,100.25	0.00	0.00	0.00	0.00	0.00	0.00	430,100.25
21120-00570	JESUS ALFREDO SANCHEZ BARNETT	0.00	36,748.00	0.00	0.00	0.00	0.00	0.00	0.00	36,748.00
21120-00571	GUADALUPE ALCARAZ BARRERA	0.00	783,000.00	0.00	0.00	0.00	0.00	0.00	0.00	783,000.00
21120-00572	EDGARDO CAZAREZ BARRERA	0.00	182,224.40	0.00	0.00	0.00	0.00	0.00	0.00	182,224.40
21120-00573	INTERNACIONAL MODULAR	0.00	169,042.69	0.00	0.00	0.00	0.00	0.00	0.00	169,042.69
21120-00574	SERVICIO COM-INTER	0.00	45,820.00	0.00	0.00	0.00	0.00	0.00	0.00	45,820.00
21120-00575	MANUEL ISNAS JIMENEZ	0.00	167,040.00	0.00	0.00	0.00	0.00	0.00	0.00	167,040.00
21120-00576	DAVID A PRADO TELLECHEA	0.00	108,573.87	0.00	0.00	0.00	0.00	0.00	0.00	108,573.87
21120-00577	GMB INGENIERIA	0.00	718,860.97	0.00	0.00	0.00	0.00	0.00	0.00	718,860.97
21120-00578	LUIS ANGEL PANIAGUAMELENDRIZ	0.00	3,712.00	0.00	0.00	0.00	0.00	0.00	0.00	3,712.00
21120-00579	FRANCISCO MOLINA LOPEZ	0.00	199,500.07	0.00	0.00	0.00	0.00	0.00	0.00	199,500.07
21120-00580	BRENDA MARIA GERMAN	0.00	6,409.00	0.00	0.00	0.00	0.00	0.00	0.00	6,409.00
21120-00581	LUIS FERNANDO MORA ORTEGA	0.00	29,000.00	0.00	0.00	0.00	0.00	0.00	0.00	29,000.00
21120-00582	COMERCIALIZADORA EPRO SA DE CV	0.00	182,066.00	0.00	0.00	0.00	0.00	0.00	0.00	182,066.00
21120-00583	PROMOTORA DE EVENTOS VYTA DE NOGALES SA DE CV	0.00	1,972.00	0.00	0.00	0.00	0.00	0.00	0.00	1,972.00
21120-00585	SERVICIOS DE PROGRAMACION DE SOFTWARE GATI SA DE CV	0.00	3,364.22	0.00	0.00	0.00	0.00	0.00	0.00	3,364.22
21120-00587	REPRESENTANTE DE MARCAS DEL NORTE S DE RL DE CV	0.00	0.01	0.00	0.00	0.00	0.00	0.00	0.00	0.01
21120-00588	MACLOVIO OSORIO GONZALEZ	0.00	24,360.00	0.00	0.00	0.00	0.00	0.00	0.00	24,360.00
21120-00589	JUDICIO LOS ARBOLITOS SA DE CV	0.00	11,403.00	0.00	0.00	0.00	0.00	0.00	0.00	11,403.00
21120-00590	PINTURAS PISOS Y SERVICIOS DE NOGALES SA DE CV	0.00	59,153.31	0.00	0.00	0.00	0.00	0.00	0.00	59,153.31
21120-00591	BERENICE ONEYDA CERVANTES MARQUEZ	0.00	396,778.00	0.00	0.00	0.00	0.00	0.00	0.00	396,778.00
21120-00592	DANIEL JOSUE ENRIQUEZ SALAS	0.00	5,220.00	0.00	0.00	0.00	0.00	0.00	0.00	5,220.00
21120-00593	GE CAPACTACION E IDIOMAS PROFESIONALES SC	0.00	5,150.40	0.00	0.00	0.00	0.00	0.00	0.00	5,150.40
21120-00594	RAFAEL PALOMARES BUSANI	0.00	2,700,000.00	0.00	0.00	0.00	0.00	0.00	0.00	2,700,000.00
21120-00595	RAFAEL PONCE SOTO	0.00	2,227.00	0.00	0.00	0.00	0.00	0.00	0.00	2,227.00
21120-00596	ARVIZO GRIJALVA CAROLINA	0.00	154,400.00	0.00	0.00	0.00	0.00	0.00	0.00	154,400.00
21120-00599	CFE SUMINISTRADOR DE SERVICIOS BASICOS	0.00	80,940.80	0.00	0.00	0.00	0.00	0.00	0.00	80,940.80
21120-00601	PASSCO SA DE CV	0.00	12,809.98	0.00	0.00	0.00	0.00	0.00	0.00	12,809.98
21120-00602	GRUPO NOG CAN SA DE CV	0.00	189,671.60	0.00	0.00	0.00	0.00	0.00	0.00	189,671.60
21120-00603	MG LLANTAS Y CUCHILLAS SA DE CV	0.00	446,019.00	0.00	0.00	0.00	0.00	0.00	0.00	446,019.00
21120-00604	AUTO CARS OSCALE SA DE CV	0.00	73,254.00	73,080.00	0.00	0.00	0.00	0.00	0.00	174.00
21120-00605	IQX DE MEXICO SA DE CV	0.00	6,760.48	0.00	0.00	0.00	0.00	0.00	0.00	6,760.48
		0.00	1,489,410.34	1,489,410.34	0.00	0.00	0.00	0.00	0.00	1,489,410.34

21120-00607	ABEL MONJARAZ ALEMAN	0.00	52,200.00	0.00	0.00	0.00	0.00	0.00	52,200.00
21120-00617	CRESCENCIO MARTINEZ OLIVAS	0.00	17,980.00	0.00	0.00	0.00	0.00	0.00	17,980.00
21120-00619	ELECTRIC-MAS SA DE CV	0.00	23,200.00	23,200.00	0.00	0.00	0.00	0.00	0.00
21120-00625	OSBALDO PESQUEIRA CAUDILLO	0.00	97,440.00	97,440.00	0.00	0.00	0.00	0.00	0.00
21120-00626	CIVIS Tecnologias de la Informacion S.A. de C.V.	0.00	14,315,555.56	0.00	0.00	0.00	0.00	0.00	14,315,555.56
21120-00630	Servicios asistenciales	0.00	21,500.00	0.00	0.00	0.00	0.00	0.00	21,500.00
21120-00631	AGENCIA CAMIONERA F HINOS S DE R.L.	0.00	400,000.00	0.00	0.00	0.00	0.00	0.00	400,000.00
21120-00633	RAFAEL PONCE SOTO	0.00	2,291.00	0.00	0.00	0.00	0.00	0.00	2,291.00
21120-00635	JESUS ALAN MONTAÑO MORENO	0.00	35,967.89	0.00	0.00	0.00	0.00	0.00	35,967.89
21120-00636	OSBALDO PESQUEIRA CAUDILLO	0.00	20,416.00	20,416.00	0.00	0.00	0.00	0.00	0.00
21120-00637	EUDOXIA VARGAS VARGAS	0.00	0.00	15,235.00	115,235.00	0.00	0.00	0.00	100,000.00
21120-00640	JUAN ANDRES SALCIDO	0.00	59,500.00	0.00	0.00	0.00	0.00	0.00	59,500.00
21120-00641	CANDELARIO JIMENEZ DUEÑAS	0.00	69,600.00	0.00	0.00	0.00	0.00	0.00	69,600.00
21120-00642	ADELA ARCE MENDEZ	0.00	11,600.00	0.00	0.00	0.00	0.00	0.00	11,600.00
21120-00644	JOSE MARIA VILLA ROBLES	0.00	228,752.00	228,752.00	0.00	0.00	0.00	0.00	0.00
21120-00647	BOJORQUEZ GIRADO Y ASOCIADOS SA DE CV	0.00	0.00	111,236.01	111,236.01	0.00	0.00	0.00	0.00
21120-00650	DEX DEL NOROESTE S.A. DE C.V.	0.00	4,310.02	31,009.25	26,699.24	0.00	0.00	0.00	0.01
21120-00653	MARIO ALBERTO COVARRUBIAS CELAYA	0.00	0.00	0.00	297,864.00	0.00	0.00	0.00	297,864.00
21120-00659	MARA PATRICIA SANTELIZ SOTO	0.00	0.00	0.00	2,916.00	0.00	0.00	0.00	2,916.00
21120-00662	GASOLINERA LOS ANGELES	0.00	0.00	7,742.79	7,742.79	0.00	0.00	0.00	0.00
21120-00665	ACADEMIA DE POLITICA DIGITAL SC	0.00	375,000.00	450,000.00	75,000.00	0.00	0.00	0.00	0.00
21120-00666	JAIIME DURAN MARTINEZ	0.00	57,888.50	86,832.75	28,944.25	0.00	0.00	0.00	0.00
21120-00667	ARTURO VAZQUEZ LOZADA	0.00	0.00	41,412.00	41,412.00	0.00	0.00	0.00	0.00
21120-00668	MGBRANDING S.C.	0.00	200,000.00	250,000.00	50,000.00	0.00	0.00	0.00	0.00
21120-00669	RAUL IVAN LEE BADILLA	0.00	2,484.00	6,966.00	4,482.00	0.00	0.00	0.00	0.00
21120-00670	GILDA LORENA CASTILLO DUEÑAS GONZALEZ	0.00	0.00	0.00	218,064.53	0.00	0.00	0.00	218,064.53
21120-00672	FRANCISCO ARREDONDO MUÑOZ	0.00	44,080.00	0.00	0.00	0.00	0.00	0.00	44,080.00
21120-00681	REISER BRAKHA NOGALES, S. DE R.L. DE C.V.	0.00	0.00	0.00	115,327.20	0.00	0.00	0.00	115,327.20
21120-00683	PREMEZCLADOS NOGALES SA DE CV	0.00	1,015,258.16	0.00	-545,274.72	0.00	0.00	0.00	469,983.44
21120-00697	ROLANDO ALBERTO CAZARES FELIX	0.00	11,999.04	11,999.04	0.00	0.00	0.00	0.00	0.00
21120-00701	MATAIAS S.A.P.I. DE C.V.	0.00	88,122.33	51,110.82	0.00	0.00	0.00	0.00	37,011.51
21120-00702	JOSE MANUEL HERNANDEZ LEYVA	0.00	0.00	118,315.08	118,315.08	0.00	0.00	0.00	0.00
21120-00705	CESAR MANUEL RAMIREZ PLACENCIA	0.00	343,113.84	423,747.72	82,966.68	0.00	0.00	0.00	2,332.80
21120-00707	UNIFORMES DE TODO MEXICO SA DE CV	0.00	7,400.80	7,400.80	0.00	0.00	0.00	0.00	0.00
21120-00708	Cristobal Villalba Garcia	0.00	353,896.04	365,063.36	134,659.12	0.00	0.00	0.00	123,491.80
21120-00709	FELIX GAMEZ LAURA	0.00	36,366.00	144,362.00	192,212.00	0.00	0.00	0.00	84,216.00
21120-00717	INSTITUTO SONORENSE DE ADMINISTRACION PUBLICA A.C.	0.00	0.00	406,000.00	406,000.00	0.00	0.00	0.00	0.00
21120-00722	KEVIN SALOMON CARDENAS	0.00	0.00	80,200.00	80,200.00	0.00	0.00	0.00	0.00
21120-00724	RODOLFO MORENO DURAZO	0.00	0.00	14,700.00	14,700.00	0.00	0.00	0.00	0.00
21120-00726	INNOV CREATIVE FIRST SA DE CV	0.00	185,600.00	185,600.00	92,800.00	0.00	0.00	0.00	92,800.00
21120-00730	GASOLINERA EL AEROPLANO SA DE CV	0.00	624.80	0.00	0.00	0.00	0.00	0.00	624.80
21120-00732	OPERADORA DE SERVICIOS PAQUETEX/PRESS SA DE CV	0.00	0.00	8,488.47	8,488.47	0.00	0.00	0.00	0.00
21120-00733	SENTIDO VIAL, S.A. DE C.V.	0.00	0.00	21,818.44	21,818.44	0.00	0.00	0.00	0.00
21120-00734	ADRIAN FABELA ZAZUETA	0.00	2,592.00	2,592.00	0.00	0.00	0.00	0.00	0.00
21120-00735	GRUPO REMANOSA S.A. DE C.V.	0.00	2,679.60	2,679.60	0.00	0.00	0.00	0.00	0.00
21120-00736	RUBEN ANGULO MARTINEZ	0.00	31,200.00	0.00	-31,200.00	0.00	0.00	0.00	0.00
21120-00737	ROBERTO ANTONIO GIL CONS	0.00	0.00	23,760.00	23,760.00	0.00	0.00	0.00	0.00
21120-00739	CAJEME CONTADORES SC	0.00	0.00	20,880.00	20,880.00	0.00	0.00	0.00	0.00
21120-00740	JAVIER VILLASEÑOR YEME	0.00	30,703.58	68,287.58	37,584.00	0.00	0.00	0.00	0.00

21120-00746	CALMOG PROMOTORA ESPECIALIZADA SA DE CV	0.00	234,249.72	1,260,961.71	1,026,711.99	0.00	0.00	0.00
21120-00749	SERVICIOS NOROESTE ONCE SA DE CV	0.00	0.00	0.00	1,044,000.00	0.00	0.00	1,044,000.00
21120-00751	ANA LIZVETH CANIZALES CASTRO	0.00	76,560.00	156,600.00	80,040.00	0.00	0.00	0.00
21120-00752	MARIA PATRICIA VERDUGO GARCIA	0.00	11,999.04	11,999.04	0.00	0.00	0.00	0.00
21120-00753	ZB MANTENIMIENTO Y SUMINISTROS S DE RL DE CV	0.00	222,667.80	222,667.80	0.00	0.00	0.00	0.00
21120-00757	JESUS MANUEL LOPEZ GERARGO	0.00	0.00	21,600.02	21,600.02	0.00	0.00	0.00
21120-00759	ALCATRAZ FLORISTERIA	0.00	4,732.80	0.00	0.00	0.00	0.00	4,732.80
21120-00760	LABORATORIO BIO-QUIMICO LOPEZ S.C.	0.00	7,280.00	7,280.00	0.00	0.00	0.00	0.00
21120-00761	CANTONES DEL NOROESTE SA DE CV	0.00	0.00	13,125.63	13,125.63	0.00	0.00	0.00
21120-00762	CARLOS GARCIA HERNANDEZ	0.00	8,172.20	8,172.20	0.00	0.00	0.00	0.00
21120-00763	HR RATINGS DE MEXICO, SA DE CV.	0.00	363,544.58	433,144.58	69,600.00	0.00	0.00	0.00
21120-00765	ALDO SICAIROS LLANES	0.00	22,388.00	22,388.00	0.00	0.00	0.00	0.00
21120-00766	CARLOS GIOVANNI GARCIA SANDOVAL	0.00	11,000.00	11,000.00	0.00	0.00	0.00	0.00
21120-00768	GYSEL NATALIA CRUZ VALENCIA	0.00	7,407.33	0.00	0.00	0.00	0.00	7,407.33
21120-00770	ISA MULTIMEDIA , SAPI DE CV	0.00	0.00	208,800.00	208,800.00	0.00	0.00	0.00
21120-00771	ANDRES BACASEGUA CAMPOS	0.00	0.00	15,000.03	15,000.03	0.00	0.00	0.00
21120-00772	CARLOS ARMANDO BRIONES ARMENTA	0.00	20,000.00	37,000.00	17,000.00	0.00	0.00	0.00
21120-00773	JOSE TIBURCION GONGORA PEREIRA	0.00	0.00	11,340.00	11,340.00	0.00	0.00	0.00
21120-00774	BAQUI AUTOMOTRIZ S DE RL DE CV	0.00	0.00	419,025.00	419,025.00	0.00	0.00	0.00
21120-00776	ROBERTO ENRIQUE GOMEZ CONTRERAS	0.00	0.00	12,760.00	12,760.00	0.00	0.00	0.00
21120-00777	ADRIAN MUÑOZ RODRIGUEZ	0.00	0.00	9,280.00	9,280.00	0.00	0.00	0.00
21120-00779	RADIODIFUSORA XHSD SA DE CV	0.00	0.00	52,200.00	52,200.00	0.00	0.00	0.00
21120-00780	KORIMA SISTEMAS DE GESTION , SAPI DE CV	0.00	0.00	735,428.40	735,428.40	0.00	0.00	0.00
21120-00781	INSTITUTO MUNICIPAL DE INVESTIGACION Y PLANEACION DE NOGALES	0.00	0.00	50,004.87	50,004.87	0.00	0.00	0.00
21120-00785	DORINA ANA BELLA DECINA VALENZUELA	0.00	0.00	0.00	109,040.00	0.00	0.00	109,040.00
21120-00787	ELIZABETH AMADOR GARCIA	0.00	0.00	78,532.00	78,532.00	0.00	0.00	0.00
21120-00788	ALDO SICAIROS LLANES	0.00	0.00	0.00	17,494.80	0.00	0.00	17,494.80
21120-00790	FRANCISCO MACHADO MORENO	0.00	0.00	0.00	9,860.00	0.00	0.00	9,860.00
21120-00791	GRIGA COMERCIALIZADORA S.A. DE C.V.	0.00	0.00	63,123.49	344,214.69	0.00	0.00	281,091.20
21120-00793	CASA IMPORTADORA TVSON SA DE CV	0.00	0.00	731,841.22	731,841.22	0.00	0.00	0.00
21120-00794	ALBERTO ERNESTO MORENO ALONSO	0.00	0.00	45,000.04	45,000.04	0.00	0.00	0.00
21120-00795	JAVIER IRIARTE TORRES	0.00	0.00	706,666.67	706,666.67	0.00	0.00	0.00
21120-00796	PROYECTOS DE CONTRUCCIONES MACPAC, S.A. DE C.V.	0.00	0.00	94,608.00	894,888.00	0.00	0.00	800,280.00
21120-00797	QUALITAS COMPAÑIA DE SEGUROS SA DE CV	0.00	0.00	25,445.79	25,445.79	0.00	0.00	0.00
21120-00798	AGUILAR URQUIDEZ JOSE ALBERTO	0.00	0.00	97,105.00	97,105.00	0.00	0.00	0.00
21120-00799	CARLOS ARMANDO ZAMORANO FELIX	0.00	0.00	696,000.00	696,000.00	0.00	0.00	696,000.00
21120-00800	EDUARDO HINOJOSA ROBLES	0.00	0.00	677,624.40	677,624.40	0.00	0.00	0.00
21120-00801	CONSTRUCTORA OCEBE SA DE CV	0.00	0.00	0.00	728,828.00	0.00	0.00	728,828.00
21120-00802	ALEXIA ANELIZ HERNANDEZ DURAZO	0.00	0.00	44,928.00	44,928.00	0.00	0.00	0.00
21120-00803	IRMA TANYA VILLAREAL GARCIA	0.00	0.00	0.00	227,513.09	0.00	0.00	227,513.09
21120-00804	BANSI SA INSTITUCCION DE BANCA MULTIPLE	0.00	0.00	8,850,160.49	8,850,160.49	0.00	0.00	0.00
21120-00805	MONSISON SOLUCIONES DEL NOROESTE SA DE CV	0.00	0.00	0.00	432,984.60	0.00	0.00	432,984.60
21120-00808	HERMOGON ADMINISTRADORA Y SERVICIOS EN OBRA	0.00	0.00	0.00	14,341,257.40	0.00	0.00	14,341,257.40
21120-00810	FRANCISCO RODRIGUEZ	0.00	0.00	0.00	11,600.00	0.00	0.00	11,600.00
21120-00815	VICTOR MANUEL HUERTA VALENZUELA	0.00	0.00	4,872.00	4,872.00	0.00	0.00	0.00
21120-00817	PROFESIONAL SERVICES GERALT SA DE CV	0.00	0.00	0.00	6,264,000.00	0.00	0.00	6,264,000.00
21120-00818	ADMINISTRADORA Y SERVICIOS DE OBRAS HERMOGON SA DE CV	0.00	0.00	0.00	4,644,862.09	0.00	0.00	4,644,862.09

21120-00819 BANCO SANTANDER

0.00	0.00	45.92	45.92	0.00	0.00
<b>0.00</b>	<b>82,094,869.55</b>	<b>55,900,090.79</b>	<b>102,535,064.23</b>	<b>0.00</b>	<b>128,729,842.99</b>

**TOTAL GENERAL :**

Ave. Alvaro Obregon 339 Fundo Legal  
Nogales, Sonora

MINSI00916TL9

Generado por: DENISSE

Municipio de Nogales  
Balanza de Comprobación

Página 1 de 1  
08/04/2021  
14:07



Ejercicio 2020 Periodo 12

No. Cuenta	Nombre Cuenta	Saldos iniciales		Cargos	Abonos	Saldos actuales	
		Deudor	Acreedor			Deudor	Acreedor
21130-00000	Contratistas por obras públicas por pagar a corto plazo	0.00	64,242,616.86	19,030,674.50	23,685,270.03	0.00	68,897,212.39
21130-00002	INMOBILIARIA BECARI SA DE CV	0.00	0.00	1,300,401.22	1,985,223.67	0.00	684,822.45
21130-00003	CARLOS ARMANDO CORONADO ROJAS	0.00	443,559.52	0.00	0.00	0.00	443,559.52
21130-00004	MARIO ALBERTO COVARRUBIAS CELAYA	0.00	0.00	788,756.36	1,272,951.76	0.00	484,195.40
21130-00005	PRENEZCLADOS NOGALES SA DE CV	0.00	25,144.02	262,262.84	262,262.84	0.00	25,144.02
21130-00007	DESARROLLO E INFRAESTRUCTURA CONTAR SA DE CV	0.00	0.00	899,592.35	899,592.35	0.00	0.00
21130-00008	ESTEBAN ROBERTO MORENO LASTRA	0.00	302,957.07	0.00	0.00	0.00	302,957.07
21130-00014	CMCOP DEL AYUNTAMIENTO DE NOGALES, SONORA	0.00	86,257.13	0.00	0.00	0.00	86,257.13
21130-00015	CIA CONSTRUCTORA PERICUES SA DE CV	0.00	122,691.48	0.00	0.00	0.00	122,691.48
21130-00016	DESARROLLO DE OBRAS RURALES SA DE CV	0.00	1,216,482.54	0.00	0.00	0.00	1,216,482.54
21130-00018	PEDRO ALONSO CORDOVA URJAS	0.00	481,100.10	0.00	0.00	0.00	481,100.10
21130-00020	SOLUCIONES ASFALTICAS GMC S DE R DE CV	0.00	11,118,206.63	11,118,206.63	0.00	0.00	0.00
21130-00021	MICROPAY SA DE CV	0.00	0.00	205,357.79	205,357.79	0.00	0.00
21130-00022	SERVICIOS E INSUMOS PMGC SA DE CV	0.00	0.00	596,772.33	1,553,684.85	0.00	956,912.52
21130-00028	GALETA DISTRIBUIDORA EMPRESARIAL S DE RL DE CV	0.00	936,034.74	0.00	0.00	0.00	936,034.74
21130-00029	JORGE ANDRES MERCADO ENCINAS	0.00	159,033.50	0.00	0.00	0.00	159,033.50
21130-00069	CONSTRUCCION	0.00	-90.00	0.00	90.00	0.00	0.00
21130-00071	ALEJANDRO PEREZ LARIOS	0.00	41,058.00	0.00	0.00	0.00	41,058.00
21130-00073	RAMON ALBERTO RAMIREZ	0.00	391,061.33	190,568.73	0.00	0.00	200,492.60
21130-00074	FAJAH SERVICIOS Y CONTRUCCIONES S DE RL DE CV	0.00	14,720.90	0.00	0.00	0.00	14,720.90
21130-00078	INSAC CONSTRUCTORA INGENIERIA Y SERVICIOS DE ARQ. SA DE CV	0.00	5,114,800.66	0.00	0.00	0.00	5,114,800.66
21130-00080	MARIO ALBERTO COVARRUBIAS CELAYA	0.00	245,690.15	0.00	0.00	0.00	245,690.15
21130-00081	ROMAN ANDRE RENTERIA FIMBRES	0.00	3,000,196.80	0.00	0.00	0.00	3,000,196.80
21130-00082	PROYECTOS DE CONSTRUCCIONES MACPAC S.A. DE C.V.	0.00	750,059.30	0.00	0.00	0.00	750,059.30
21130-00083	BLANCA ESTELA MARTINEZ RUIZ	0.00	328,929.42	0.00	0.00	0.00	328,929.42
21130-00085	GROBSON S. DE RL	0.00	10,184,467.93	0.00	0.00	0.00	10,184,467.93
21130-00086	JESUS AUSTREBERTO GARCIA GUEVARA	0.00	1,405,941.44	0.00	0.00	0.00	1,405,941.44
21130-00089	CIVTTAS ARQUITECTOS S.C.	0.00	180,040.00	0.00	0.00	0.00	180,040.00
21130-00090	HELU DESARROLLOS E INGENIERIA S.A DE C.V.	0.00	7,267,805.88	0.00	0.00	0.00	7,267,805.88
21130-00092	RBO LABORATORIOS S DE R L DE CV	0.00	8,303.89	0.00	0.00	0.00	8,303.89
21130-00093	GAUL S.A DE C.V.	0.00	333,657.89	0.00	0.00	0.00	333,657.89
21130-00095	SEMEX S.A. DE C.V.	0.00	912,922.47	0.00	0.00	0.00	912,922.47
21130-00096	BERNIA DESARROLLOS S.A DE C.V.	0.00	7,953,255.47	0.00	0.00	0.00	7,953,255.47
21130-00097	RENAN FELIPE BECERRIL RUIZ	0.00	4,126.71	0.00	0.00	0.00	4,126.71
21130-00098	JESUS HECTOR ROMERO GUTIERREZ	0.00	88,008.00	0.00	0.00	0.00	88,008.00
21130-00099	CONSTRUOBRAS MAROR S.A. DE C.V.	0.00	1,358,922.20	0.00	0.00	0.00	1,358,922.20
21130-00100	TECNOVIAS DE NOGALES S.A. DE C.V.	0.00	462,384.56	0.00	0.00	0.00	462,384.56
21130-00101	MATEO RAMOS PEREIRA	0.00	278,964.90	0.00	0.00	0.00	278,964.90

21130-00102	FERNANDO ROSARIO BURGOS EGURROLA	0.00	1,541,359.58	0.00	0.00	0.00	1,541,359.58
21130-00103	ENRIQUE TORRES DELGADO	0.00	109,496.78	0.00	0.00	0.00	109,496.78
21130-00106	CATORCE TERRACERIAS Y CONSTRUCCIONES S.A. DE C.V.	0.00	281,358.06	0.00	0.00	0.00	281,358.06
21130-00110	ERICK RIVERA ARVIZU	0.00	1,586,322.32	0.00	0.00	0.00	1,586,322.32
21130-00112	HECTOR ALBERTO ROCHA LOPEZ	0.00	142,536.67	0.00	0.00	0.00	142,536.67
21130-00115	JESUS ANTONIO AGUILAR FAJARDO	0.00	1,486,475.31	0.00	0.00	0.00	1,486,475.31
21130-00116	SERVICIO E INSTALACION ELECTRICA. CAMEL SA DE CV	0.00	401.60	0.00	0.00	0.00	401.60
21130-00117	JGR INDUSTRIAL S DE RL DE CV	0.00	199,245.32	0.00	0.00	0.00	199,245.32
21130-00118	LUIS FERNANDO VALENZUELA PEREZ	0.00	2,710,429.95	0.00	0.00	0.00	2,710,429.95
21130-00119	TELECOMUNICACIONES Y SERVICIOS DEL NORTE SA DE CV	0.00	173,710.00	0.00	0.00	0.00	173,710.00
21130-00120	MIGUEL ANGEL ARROYO CHAVARRIA	0.00	632,359.52	0.00	0.00	0.00	632,359.52
21130-00121	MANUEL DE JESUS DE PAZ CRUZ	0.00	25,963.45	0.00	0.00	0.00	25,963.45
21130-00122	NICOLAS LUCIANO NARCISO BOLAÑOS	0.00	136,263.67	0.00	0.00	0.00	136,263.67
21130-00123	CONSTRUCTORA E INMOBILIARIA CATHERR SA	0.00	0.00	0.00	11,118,206.63	0.00	11,118,206.63
21130-00448	SOLUCIONES DE INGENIERIA SAS DE CV	0.00	0.00	0.00	370,135.84	0.00	370,135.84
21130-00450	MAQUINARIA Y DISEÑO DE SONORA SA DE CV	0.00	0.00	766,826.13	2,004,704.57	0.00	1,237,878.44
21130-00453	SEISON SEÑALAMIENTOS INTEGRALES DE SONORA SAPI SA DE CV	0.00	0.00	0.00	22,011.23	0.00	22,011.23
21130-00454	MODESTO DE LA CRUZ ARIAS	0.00	0.00	22,330.00	22,330.00	0.00	0.00
21130-00455	IRMA TAYNA VILLARREAL GARCIA	0.00	0.00	332,212.53	523,692.97	0.00	191,480.44
21130-00457	INSAC CONSTRUCTORA INGENIERIA Y SERVICIOS DE ARQ SA DE CV	0.00	0.00	1,250,560.77	2,148,198.71	0.00	897,637.94
21130-00458	DISEÑO INTEGRAL HABITAT NOGALES SA DE CV	0.00	0.00	212,238.17	212,238.17	0.00	0.00
21130-00459	OMAR ALEJANDRO MALDONADO CRUZ	0.00	0.00	1,084,588.65	1,084,588.65	0.00	0.00
<b>TOTAL GENERAL :</b>		<b>0.00</b>	<b>64,242,616.86</b>	<b>19,030,674.50</b>	<b>23,685,270.03</b>	<b>0.00</b>	<b>68,897,112.39</b>

Ave. Alvaro Obregón 339 Fondo Legal  
Nogales, Sonora

RNS1009161L9

Generado por: DENISSE



Municipio de Nogales  
Balanza de Comprobación

Página 1 de 1  
08/04/2021  
14:07



Ejercicio 2020 Periodo 12

No. Cuenta	Nombre Cuenta	Saldos iniciales		Cargos	Abonos	Saldos actuales	
		Deudor	Acreedor			Deudor	Acreedor
21150-00000	Transferencias otorgadas por pagar a corto plazo	0.00	97,888,574.63	14,591,852.54	15,795,931.05	0.00	99,032,653.14
21150-00001	MARIANA TRINITARIA 2018-2021	0.00	227,014.20	0.00	46,724.00	0.00	273,738.20
21150-00009	DEPOSITO DEL BANCO	0.00	681,266.15	0.00	0.00	0.00	681,266.15
21150-00013	ALBERTO SANCHEZ GAYOU	0.00	24,636.30	0.00	0.00	0.00	24,636.30
21150-00014	INTERVENC.DE ESPECTACUL	0.00	81,558.00	0.00	0.00	0.00	81,558.00
21150-00022	MOISES JESUS LOPEZ AGUILAR	0.00	215,171.29	0.00	0.00	0.00	215,171.29
21150-00023	INSCRIP.REGISTRO PUBLICO PROP.	0.00	21,575.50	0.00	0.00	0.00	21,575.50
21150-00024	SISTEMA MUNICIPAL DIF	0.00	850,000.00	50,000.00	0.00	0.00	800,000.00
21150-00026	BANORTE HABITAT 2012	0.00	2,217,270.52	0.00	0.00	0.00	2,217,270.52
21150-00028	PREPARATORIA MUNICIPAL	0.00	48,820.00	0.00	0.00	0.00	48,820.00
21150-00029	IMFOCULTA	0.00	15,687.00	0.00	0.00	0.00	15,687.00
21150-00032	COMISION NACIONAL FORESTAL	0.00	242,030.40	0.00	0.00	0.00	242,030.40
21150-00033	TIANGUIS (BA#OS)	0.00	47,524.79	0.00	0.00	0.00	47,524.79
21150-00037	ELECT.CALLE LEBRELES	0.00	2,000.00	0.00	0.00	0.00	2,000.00
21150-00042	DEPOSITO GARANTIA ESTACIO	0.00	1,000.00	0.00	0.00	0.00	1,000.00
21150-00044	PROG.HABITAT 2009	0.00	471,917.56	0.00	0.00	0.00	471,917.56
21150-00045	RESCATE ESPACIOS PUB.2010	0.00	37,652.39	0.00	0.00	0.00	37,652.39
21150-00049	VILLA ANA GABRIELA GUEV	0.00	436,535.76	0.00	0.00	0.00	436,535.76
21150-00055	ELECT. CALLE TECTITECOS	0.00	1,110.00	0.00	0.00	0.00	1,110.00
21150-00062	CAMPANA TUBERCULOSIS BOVI	0.00	39,915.80	0.00	0.00	0.00	39,915.80
21150-00063	EDIFICAC.MODERNAS D. SON	0.00	24,830.93	0.00	0.00	0.00	24,830.93
21150-00065	ELECT.EXPLANADA NO.3	0.00	3,927.37	0.00	0.00	0.00	3,927.37
21150-00066	COL. LAS TORRES	0.00	48,854.68	0.00	0.00	0.00	48,854.68
21150-00067	APORT.P/CONST.CANCHAS	0.00	46,000.00	0.00	0.00	0.00	46,000.00
21150-00070	ELECT. PRIV. TEPIMANOS	0.00	2,700.00	0.00	0.00	0.00	2,700.00
21150-00089	IPE ADOLFO LOPEZ MATEOS	0.00	877.85	0.00	0.00	0.00	877.85
21150-00090	IPE ALVARO OBRAGON	0.00	379.34	0.00	0.00	0.00	379.34
21150-00091	IPE ARIZONA	0.00	98.95	0.00	0.00	0.00	98.95
21150-00092	IPE CENTAURO DE LA FRONTERA	0.00	585.82	0.00	0.00	0.00	585.82
21150-00093	IPE CIBUTA	0.00	4,521.08	0.00	0.00	0.00	4,521.08
21150-00094	IPE MASCARENAS	0.00	3,021.03	0.00	0.00	0.00	3,021.03
21150-00095	IPE M CARDENAS VALDEZ	0.00	818.38	0.00	0.00	0.00	818.38
21150-00097	MIPYMES DESARROLLO ECONOMICO	0.00	5,000.00	0.00	0.00	0.00	5,000.00
21150-00098	ELECT.CALLE TARAHUMARA	0.00	3,000.00	0.00	0.00	0.00	3,000.00
21150-00099	ELECT.C/LOS POMOS Y YUQUIS	0.00	3,130.00	0.00	0.00	0.00	3,130.00
21150-00100	HABITAT 2015	0.00	283,329.00	0.00	0.00	0.00	283,329.00
21150-00101	FERIA NAVIDEÑA 2015	0.00	19,500.00	0.00	0.00	0.00	19,500.00
21150-00104	OOMAPAS ISR	0.00	15,836,600.00	0.00	619,662.00	0.00	16,456,262.00
21150-00109	ELECTRIFICACION CIRCUITO LOS MAYOS	0.00	88,207.00	0.00	0.00	0.00	88,207.00

21150-00118	RESCATE 2014	0.00	581,027.40	0.00	0.00	0.00	0.00	0.00	581,027.40
21150-00126	PAVIMENTO TIANGUIJS COLOSTIO	0.00	23,882.38	0.00	0.00	0.00	0.00	0.00	23,882.38
21150-00128	ELECT.CALLE TULIPANES Y GIRASOLES	0.00	1,950.00	0.00	0.00	0.00	0.00	0.00	1,950.00
21150-00132	INSTALACIONES DEPORTIVAS	0.00	665,320.55	0.00	0.00	0.00	0.00	0.00	665,320.55
21150-00133	ALCANT. JESUS YUREM	0.00	2,900.00	0.00	0.00	0.00	0.00	0.00	2,900.00
21150-00140	PAV.CALLE NICARAGUA COL.EPZA.	0.00	581.35	0.00	0.00	0.00	0.00	0.00	581.35
21150-00147	ELECT.CALLE RIO ALTO	0.00	2,090.00	0.00	0.00	0.00	0.00	0.00	2,090.00
21150-00150	ELECT.CALLEJON LOS YQUIS	0.00	2,175.00	0.00	0.00	0.00	0.00	0.00	2,175.00
21150-00157	ALCANT. SIERRA VENTANA	0.00	615.00	0.00	0.00	0.00	0.00	0.00	615.00
21150-00160	PAV. CALLE 21 DE MARZO	0.00	15,210.04	0.00	0.00	0.00	0.00	0.00	15,210.04
21150-00163	APORTACION CRUZ ROJA	0.00	329.80	0.00	0.00	0.00	0.00	0.00	329.80
21150-00175	PAV. CALLE SIERRA CANANEA	0.00	4,666.72	0.00	0.00	0.00	0.00	0.00	4,666.72
21150-00182	PAV. CALLE LAGO IXTLAZHUATL	0.00	4,043.79	0.00	0.00	0.00	0.00	0.00	4,043.79
21150-00196	PAV. CARLOS ROBLES DEL VALLE	0.00	2,412.59	0.00	0.00	0.00	0.00	0.00	2,412.59
21150-00198	PAV.TORRE EIFFEL TRAM 1,2 Y 3	0.00	2,865.60	0.00	0.00	0.00	0.00	0.00	2,865.60
21150-00204	PAV.CALLE ABRAHAM ZAIED	0.00	673.30	0.00	0.00	0.00	0.00	0.00	673.30
21150-00211	D.S.JACARANDAS 2011	0.00	8,800.00	0.00	0.00	0.00	0.00	0.00	8,800.00
21150-00219	D.S.MEDITERRANEO 2011	0.00	39,400.00	0.00	0.00	0.00	0.00	0.00	39,400.00
21150-00229	DRENAJE CALLE MEZCALEROS	0.00	2,600.00	0.00	0.00	0.00	0.00	0.00	2,600.00
21150-00237	HABITAT 2013	0.00	7,407.37	0.00	0.00	0.00	0.00	0.00	7,407.37
21150-00238	ELECT.CALLE KIOWAS	0.00	8,151.34	0.00	0.00	0.00	0.00	0.00	8,151.34
21150-00240	ELECT.CALLE GIRASOLES Y TULIPANES	0.00	4,300.00	0.00	0.00	0.00	0.00	0.00	4,300.00
21150-00242	ELECT.PRIVADA MAQUINA DON GOYO	0.00	25,400.00	0.00	0.00	0.00	0.00	0.00	25,400.00
21150-00244	ELECT.CALLE SIERRA BLANCA COL.BENITO J.	0.00	100.00	0.00	0.00	0.00	0.00	0.00	100.00
21150-00246	ELECT.CALLEJON S/N Y QUICHES	0.00	15,400.00	0.00	0.00	0.00	0.00	0.00	15,400.00
21150-00247	ELECT.CALLE PROLONGACION LOS OCUILTELCO	0.00	5,150.00	0.00	0.00	0.00	0.00	0.00	5,150.00
21150-00249	ELECT.CALLE SERGIO URREA	0.00	3,828.00	0.00	0.00	0.00	0.00	0.00	3,828.00
21150-00250	EMPLEO TEMPORAL 2014	0.00	1,541,423.95	0.00	0.00	0.00	0.00	0.00	1,541,423.95
21150-00252	ALCANT. CALLE HUACHICHILES	0.00	6,850.00	0.00	0.00	0.00	0.00	0.00	6,850.00
21150-00253	PROGRAMA EMPRENDEDOR DESC.ECO.	0.00	1,014.00	0.00	0.00	0.00	0.00	0.00	1,014.00
21150-00255	PAV.RAMO 23 PROG.REGIONALES 2014	0.00	125,000.00	0.00	0.00	0.00	0.00	0.00	125,000.00
21150-00256	RAMO 23 PROYECTO DES.REGIONAL2014	0.00	1,679,412.36	0.00	0.00	0.00	0.00	0.00	1,679,412.36
21150-00257	RAMO 23 PROYECTO DES.REG.2014BIS	0.00	1,217,310.48	0.00	0.00	0.00	0.00	0.00	1,217,310.48
21150-00258	RAMO 23 PROYECTO DES.REG.2014-4	0.00	507,070.95	0.00	0.00	0.00	0.00	0.00	507,070.95
21150-00259	ELECT.CALLE CARIBU FINAL	0.00	1,030,484.48	0.00	0.00	0.00	0.00	0.00	1,030,484.48
21150-00260	ELECT.CALLEJON BERNAL	0.00	300.00	0.00	0.00	0.00	0.00	0.00	300.00
21150-00261	ELECTRIFICACION CALLE XXIMES	0.00	100.00	0.00	0.00	0.00	0.00	0.00	100.00
21150-00264	ELECT.CALLE LOS SINALOAS	0.00	2,693.44	0.00	0.00	0.00	0.00	0.00	2,693.44
21150-00267	DEPOSITOS EN BANCOS	0.00	1,300.00	0.00	0.00	0.00	0.00	0.00	1,300.00
21150-00275	PAV.CALLE RUBY CEMEX PIPCA	0.00	41,214,737.54	114,193.54	724,462.15	0.00	0.00	0.00	41,825,006.15
21150-00276	ELECT.C/DE LOS OJITECOS	0.00	7,125.30	0.00	0.00	0.00	0.00	0.00	7,125.30
21150-00279	ELECT.CALLE BATAVIA	0.00	111,942.00	0.00	0.00	0.00	0.00	0.00	111,942.00
21150-00281	ELECT.CALLE MACEHUALES	0.00	22,996.83	0.00	0.00	0.00	0.00	0.00	22,996.83
21150-00284	ALCANT.SECTOR 2 COLOSTIO	0.00	14,656.00	0.00	0.00	0.00	0.00	0.00	14,656.00
21150-00288	RED DE AGUA CALLE ARCO IRIS	0.00	20,052.00	0.00	0.00	0.00	0.00	0.00	20,052.00
21150-00292	IMPULSADORA DE ESPACIOS HABITACIONALES	0.00	900.00	0.00	0.00	0.00	0.00	0.00	900.00
21150-00293	OOMPAS(IMPULSORA DE ESPACIOS HABITACIONALES)KIRIAKIS	0.00	860,555.79	0.00	0.00	0.00	0.00	0.00	860,555.79
		0.00	6,185,004.14	0.00	0.00	0.00	0.00	0.00	6,185,004.14

21150-00296	REHAB.RED AGUA C/JESUS BARBOZA FINAL	0.00	16,280.00	0.00	0.00	0.00	0.00	0.00	0.00	16,280.00
21150-00297	ELECTRIFICACION CALLE OPATAS FINAL	0.00	1,700.00	0.00	0.00	0.00	0.00	0.00	0.00	1,700.00
21150-00299	PAV. AVENIDA ALVARO OBREGON	0.00	1,054,859.27	0.00	0.00	0.00	0.00	0.00	0.00	1,054,859.27
21150-00306	ELECTRIFICACION CALLE LOS SIOUX	0.00	11,040.00	0.00	0.00	0.00	0.00	0.00	0.00	11,040.00
21150-00310	ELECT.CALLE TOLOGUAS	0.00	2,900.00	0.00	0.00	0.00	0.00	0.00	0.00	2,900.00
21150-00311	ELECT.CALLE DIAGONAL QUINCEAVA	0.00	3,300.00	0.00	0.00	0.00	0.00	0.00	0.00	3,300.00
21150-00316	JOSE DE JESUS SOTELO CANALES	0.00	1,535,974.77	0.00	0.00	0.00	0.00	0.00	0.00	1,535,974.77
21150-00320	ASTILO MADRE CONCHITA	0.00	896,854.48	0.00	0.00	0.00	0.00	0.00	0.00	896,854.48
21150-00323	RAMON HODGERS (VENTA CARRO)	0.00	0.00	0.00	0.00	0.00	0.00	0.00	0.00	0.00
21150-00324	ALMA IVONNE VALLES GONZALEZ	0.00	7,312.25	0.00	0.00	0.00	0.00	0.00	0.00	7,312.25
21150-00325	DEREX PAGO NO.OFICIALES	0.00	17,698.60	0.00	0.00	0.00	0.00	0.00	0.00	17,698.60
21150-00326	ELECT.CALLE SIERRA CARACAHUI	0.00	3,000.00	0.00	0.00	0.00	0.00	0.00	0.00	3,000.00
21150-00327	ELECTRIFICACION CALLE JALAPA	0.00	3,500.00	0.00	0.00	0.00	0.00	0.00	0.00	3,500.00
21150-00328	ELECT.CALLEON ANDROMEDA	0.00	6,466.68	0.00	0.00	0.00	0.00	0.00	0.00	6,466.68
21150-00329	ELECT.ANDADOR 6 ENCINOS	0.00	910.00	0.00	0.00	0.00	0.00	0.00	0.00	910.00
21150-00331	DRENAJE TIPAIS Y PIMAS	0.00	14,930.00	0.00	0.00	0.00	0.00	0.00	0.00	14,930.00
21150-00332	RED AGHUA POTABLE FRACC.LA JOYIA	0.00	43,726.00	0.00	0.00	0.00	0.00	0.00	0.00	43,726.00
21150-00334	DRENAJE CALLE JEMEZ	0.00	9,956.00	0.00	0.00	0.00	0.00	0.00	0.00	9,956.00
21150-00335	ELECTRIFICACION MUNICIPIO DE OPODEPE	0.00	1,999.90	0.00	0.00	0.00	0.00	0.00	0.00	1,999.90
21150-00337	ELECTRIFICACION CALLE TAVASCOS LDC	0.00	5,517.00	0.00	0.00	0.00	0.00	0.00	0.00	5,517.00
21150-00338	ELECT.CALLE NAIMARI	0.00	2,554.00	0.00	0.00	0.00	0.00	0.00	0.00	2,554.00
21150-00343	PRESTAMO PROMOTORA	0.00	1,509,310.24	0.00	0.00	0.00	0.00	0.00	0.00	1,509,310.24
21150-00344	COMISION FEDERAL DE ELECTRICIDAD	0.00	2,000.00	0.00	0.00	0.00	0.00	0.00	0.00	2,000.00
21150-00345	ROBERTO CANTU	0.00	20,240.60	976.37	976.37	0.00	0.00	0.00	0.00	20,240.60
21150-00348	NORMA E.JIMENEZ ARREDON	0.00	1,131.14	0.00	0.00	0.00	0.00	0.00	0.00	1,131.14
21150-00351	ANDRES OCTAVIO IBARRA SALGADO	0.00	9,929.82	0.00	0.00	0.00	0.00	0.00	0.00	9,929.82
21150-00352	RODOLFO CARRILLO LOPEZ	0.00	42,277.56	0.00	0.00	0.00	0.00	0.00	0.00	42,277.56
21150-00353	JOSE LUIS CUEVAS-PREDIAL	0.00	20.00	0.00	0.00	0.00	0.00	0.00	0.00	20.00
21150-00358	INFONAVIT PREDIAL	0.00	10,350.70	0.00	0.00	0.00	0.00	0.00	0.00	10,350.70
21150-00360	MARIA CECILIA DUARTE ALCOVERDE	0.00	8,556.00	0.00	0.00	0.00	0.00	0.00	0.00	8,556.00
21150-00361	ARO.SERGIO RAMOS AGUAYO	0.00	220.63	0.00	0.00	0.00	0.00	0.00	0.00	220.63
21150-00362	MEX INDUSTRIAL	0.00	8,556.00	0.00	0.00	0.00	0.00	0.00	0.00	8,556.00
21150-00363	DIARIO DE LA FRONTERA	0.00	121,800.00	0.00	0.00	0.00	0.00	0.00	0.00	121,800.00
21150-00370	SDU SOLIDA DESARROLLO	0.00	287,233.73	0.00	0.00	0.00	0.00	0.00	0.00	287,233.73
21150-00372	CONDOR DE NOGALES	0.00	1,711.84	0.00	0.00	0.00	0.00	0.00	0.00	1,711.84
21150-00374	VICTOR FELIPE BERRIOZABAL DEVOLUCION	0.00	5,556.70	0.00	0.00	0.00	0.00	0.00	0.00	5,556.70
21150-00375	JOSE EMILIO CORRALES DEVOLUCION	0.00	379.15	0.00	0.00	0.00	0.00	0.00	0.00	379.15
21150-00376	TRINIDAD MARQUEZ GARCIA DEVOLUCION	0.00	2,850.00	0.00	0.00	0.00	0.00	0.00	0.00	2,850.00
21150-00377	RAQUEL ELVIRA RODRIGUEZ VZLA DEVOLUCION	0.00	5,974.14	0.00	0.00	0.00	0.00	0.00	0.00	5,974.14
21150-00384	HERIBERTO GONZALO MEDINA	0.00	309.87	0.00	0.00	0.00	0.00	0.00	0.00	309.87
21150-00387	CASA HOGAR CRISTO REY	0.00	50,000.00	0.00	0.00	0.00	0.00	0.00	0.00	50,000.00
21150-00388	ALBERGUE MIGRANTE JUAN BOSCO	0.00	45,000.00	0.00	0.00	0.00	0.00	0.00	0.00	45,000.00
21150-00389	CASA HOGAR MADRE CONCHITA	0.00	150,000.00	12,500.00	12,500.00	0.00	0.00	0.00	0.00	137,500.00
21150-00391	COLEGIO DE LA FRONTERA	0.00	100,000.00	0.00	0.00	0.00	0.00	0.00	0.00	100,000.00
21150-00393	RUBEN PUJOL CORBALA DACION	0.00	4,421.26	0.00	0.00	0.00	0.00	0.00	0.00	4,421.26
21150-00394	CMCOP DEL H AYUNTAMIENTO DE NOGALES	0.00	52,072.19	334,321.90	334,321.90	282,278.23	0.00	0.00	0.00	282,278.23
21150-00395	INSTITUTO MUNICIPAL DE INVESTIGACION Y PLANEACION DE NOGALES	0.00	0.00	390,065.45	390,065.45	399,673.85	0.00	0.00	0.00	9,608.40
21150-00396	INSTITUTO NOGALENSE DE LA MUJER	0.00	171,650.60	635,405.21	635,405.21	476,254.61	0.00	0.00	0.00	12,500.00

21150-00397	INSTITUTO MUNICIPAL DE FOMENTO A LA CULTURA Y LAS ARTES	0.00	388,651.18	1,719,942.07	1,368,491.96	0.00	37,201.07
21150-00398	PREPARATORIA MUNICIPAL OMAR OSVALDO ROMO COVARRUBIAS	0.00	0.00	1,482,270.11	1,482,270.11	0.00	0.00
21150-00399	SISTEMA MUNICIPAL PARA EL DESARROLLO INTEGRAL DE LA FAMILIA DEL MUNICIPIO DE NOGALES SONORA	0.00	215,868.94	4,417,332.23	4,226,463.29	0.00	25,000.00
21150-00411	AGRUPACION GEORGE PAPANICOLAOU DE NOGALES SONORA IAP	0.00	0.00	115,000.00	115,000.00	0.00	0.00
21150-00412	DESARROLLO INTEGRAL JUVENIL DE NOGALES IAP	0.00	50,000.00	15,000.00	65,000.00	0.00	100,000.00
21150-00413	ANDRES GONZALEZ CASILLAS	0.00	0.00	2,000.00	2,000.00	0.00	0.00
21150-00414	MUNICIPIO DE NOGALES SONORA	0.00	3,051,700.00	146,702.93	146,702.93	0.00	3,051,700.00
21150-00416	PLAZA COMERCIAL DE NOGALES SA DE CV	0.00	16,000.00	16,000.00	16,000.00	0.00	16,000.00
21150-00425	IECISA MEXICO SA DE CV	0.00	0.00	0.00	259,327.64	0.00	259,327.64
21150-00426	SILVIA GABRIELA CORRALES MORA	0.00	0.00	11,600.00	11,600.00	0.00	0.00
21150-00443	ASILO DE ANCIANOS FRANCISCANO IAP	0.00	0.00	113,500.00	113,500.00	0.00	0.00
21150-00447	JESUS FRANCISCO AVILES GAVILAN	0.00	0.00	464.00	464.00	0.00	0.00
21150-00449	CUERPO DE BOMBEROS VOLUNTARIOS GUSTAVO L. MANRIQUEZ	0.00	0.00	58,360.00	58,360.00	0.00	0.00
21150-00452	DIAGNOSTICO POR IMAGEN DE NOGALES	0.00	0.00	7,200.00	7,200.00	0.00	0.00
21150-00465	CLINICA DE REHABILITACION Y EQUINOTERAPIA DE NOGALES IAP	0.00	0.00	15,000.00	15,000.00	0.00	0.00
21150-00467	DIABETICOS EN MOVIMIENTO IAP	0.00	0.00	1,200.00	1,200.00	0.00	0.00
21150-00479	CARLOS GLAINDO BORBON	0.00	12,180.00	0.00	0.00	0.00	12,180.00
21150-00480	LUIS SOITERO LUGO VALENZUELA	0.00	12,000.00	0.00	0.00	0.00	12,000.00
21150-00481	PRINTEKLASER SA DE CV	0.00	93,670.00	0.00	0.00	0.00	93,670.00
21150-00483	FRANCISCA ELENA CHAVEZ SANCHEZ	0.00	31,900.00	0.00	0.00	0.00	31,900.00
21150-00488	CFE SUMINISTRADOR DE SERVICIOS BASICOS	0.00	0.00	167,329.00	167,329.00	0.00	0.00
21150-00489	PAY. CALLE PALO FIERRO	0.00	15,606.98	0.00	0.00	0.00	15,606.98
21150-00490	RECURSOS CODESON (COMADE)	0.00	150,000.00	0.00	0.00	0.00	150,000.00
21150-00491	Transferencias para servicios personales	0.00	1,000,597.57	0.00	0.00	0.00	1,000,597.57
21150-00492	Transferencias para gastos de operacion	0.00	542,296.69	0.00	0.00	0.00	542,296.69
21150-00493	APOYO PRESUPUESTARIO A ORGANISMOS E INSTITUCIONES	0.00	2,043,705.81	0.00	0.00	0.00	2,043,705.81
21150-00494	Ayudas sociales a personas	0.00	1,920,935.42	0.00	0.00	0.00	1,920,935.42
21150-00495	PREMIOS, ESTIMULOS, RECOMPENSAS, BECAS Y SEGUROS A DEPORTISTAS	0.00	1,100.00	0.00	0.00	0.00	1,100.00
21150-00496	AYUDAS CULTURALES Y SOCIALES	0.00	2,020.00	0.00	0.00	0.00	2,020.00
21150-00497	Becas educativas	0.00	1,589,200.00	0.00	0.00	0.00	1,589,200.00
21150-00498	Fomento deportivo	0.00	451,703.52	0.00	0.00	0.00	451,703.52
21150-00499	Ayudas culturales y sociales	0.00	2,000.00	0.00	0.00	0.00	2,000.00
21150-00500	AYUDAS SOCIALES A INSTITUCIONES SIN FINES DE LUCRO	0.00	2,005,870.82	0.00	0.00	0.00	2,005,870.82
21150-00504	SOLUCIONES LABORALES	0.00	760.00	0.00	380.00	0.00	1,140.00
21150-00520	SUMINISTROS Y COMESTIBLES INSTITUCIONALES DEL NORTE SA DE CV	0.00	0.00	120,000.64	120,000.64	0.00	0.00
21150-00529	BECAS 2020	0.00	0.00	1,007,500.00	1,007,500.00	0.00	0.00
21150-00551	CASA HOGAR NUESTROS PEQUEÑOS HERMANOS CRISTO REY IAP	0.00	10,000.00	0.00	10,000.00	0.00	20,000.00
21150-00552	FRANCISCO JAVIER PRADO FREGOSO	0.00	0.00	5,000.00	5,000.00	0.00	0.00
21150-00584	EDGAR ULISES FUENTES YAÑEZ	0.00	8,500.00	17,000.00	17,000.00	0.00	8,500.00
21150-00634	FERNANDA NICOL CORDOVA GARCIA	0.00	0.00	10,000.00	10,000.00	0.00	0.00
21150-00635	CONSUELO RIVERA MALDONADO	0.00	0.00	800.00	800.00	0.00	0.00
21150-00636	OFTALMOLOGOS Y ASOCIADOS	0.00	0.00	700.00	700.00	0.00	0.00

21150-00637	JESUS MATILDE MALDONADO ROMERO	0.00	2,000.00	0.00	0.00	2,000.00	0.00	0.00	0.00
21150-00638	MARIA DE LOS ANGELES CASTILLO MACIAS	0.00	4,000.00	0.00	0.00	4,000.00	0.00	0.00	0.00
21150-00639	CENTRO MEDICO DEL NOROESTE SA DE CV	0.00	10,000.00	0.00	0.00	10,000.00	0.00	0.00	0.00
21150-00640	GONZALO RENDON YEPZ	0.00	3,000.00	0.00	0.00	3,000.00	0.00	0.00	0.00
21150-00641	ERIKA F. SOSA CRUZ	0.00	100,000.00	0.00	0.00	100,000.00	0.00	0.00	0.00
21150-00642	Diego ERNESTO OROZCO PEIMBERT	0.00	4,080.00	0.00	0.00	4,080.00	0.00	0.00	0.00
21150-00643	MELISSA GONZALEZ LOAZA	0.00	6,900.00	0.00	0.00	6,900.00	0.00	0.00	0.00
21150-00644	INNOVACIONES HERMION SA DE CV	0.00	2,171,026.00	0.00	0.00	2,482,047.18	0.00	311,021.18	0.00
21150-00645	JOSUE AARON MOROYQUI LOPEZ	0.00	1,300.00	0.00	0.00	1,300.00	0.00	0.00	0.00
21150-00646	YOLANDA CABRERA LOPEZ	0.00	6,600.00	0.00	0.00	6,600.00	0.00	0.00	0.00
21150-00647	ESMERALDA GUERRERO TORRES	0.00	1,900.00	0.00	0.00	1,900.00	0.00	0.00	0.00
21150-00648	MARIA DOLORES VEGA BUSTAMANTE	0.00	1,900.00	0.00	0.00	1,900.00	0.00	0.00	0.00
21150-00649	LILIANA ORONA CORONADO	0.00	1,900.00	0.00	0.00	1,900.00	0.00	0.00	0.00
21150-00650	OPERADORA HOTELERA CAAYI SAPI DE CV	0.00	2,398.00	0.00	0.00	-2,398.00	0.00	0.00	0.00
21150-00651	IRVING FERNANDO DOMINGUEZ LARA	0.00	2,000.00	0.00	0.00	2,000.00	0.00	0.00	0.00
21150-00652	RUBEN ANTONIO MINJAREZ VERGARA	0.00	2,000.00	0.00	0.00	2,000.00	0.00	0.00	0.00
21150-00653	AGENCIAS FUNERARIAS DEL NOROESTE SA DE CV	0.00	7,500.00	0.00	0.00	7,500.00	0.00	0.00	0.00
21150-00654	HERMON MORALES GUTIERREZ	0.00	0.00	0.00	0.00	16,200.00	0.00	16,200.00	0.00
21150-00655	ALEJANDRO RODRIGUEZ DAVILA	0.00	4,536.00	0.00	0.00	18,936.00	0.00	14,400.00	0.00
21150-00656	HIDROGAS DE AGUA PRIETA SA DE CV	0.00	666.00	0.00	0.00	666.00	0.00	0.00	0.00
21150-00657	JESUS ESTRADA FIGUEROA	0.00	5,886.00	0.00	0.00	5,886.00	0.00	0.00	0.00
21150-00658	BANCO DE ALIMENTOS DE NOGALES IAP	0.00	50,000.00	0.00	0.00	50,000.00	0.00	0.00	0.00
21150-00659	MARIO ALBERTO SALAZAR TORRES	0.00	4,640.00	0.00	0.00	4,640.00	0.00	0.00	0.00
21150-00660	ALBERTO ERNESTO MORENO ALONSO	0.00	15,000.01	0.00	0.00	15,000.01	0.00	0.00	0.00
21150-00661	MARIA GUADALUPE CISNEROS ESPINOZA	0.00	5,000.00	0.00	0.00	5,000.00	0.00	0.00	0.00
21150-00662	MARTIN NORIEGA AVILA	0.00	4,000.00	0.00	0.00	4,000.00	0.00	0.00	0.00
21150-00663	BEATRIZ ELENA FIERRO GONZALEZ	0.00	2,000.00	0.00	0.00	2,000.00	0.00	0.00	0.00
21150-00664	PEDRO CHAVES CRUZ	0.00	1,072.00	0.00	0.00	1,072.00	0.00	0.00	0.00
21150-00665	PATRONATO CULTURAL VISCAYA AC	0.00	2,700.00	0.00	0.00	2,700.00	0.00	0.00	0.00
21150-00666	EUSEBIO DOMINGUEZ TARIN	0.00	6,000.00	0.00	0.00	6,000.00	0.00	0.00	0.00
21150-00667	MAURICIO VERDUGO MALDONADO	0.00	1,500.00	0.00	0.00	1,500.00	0.00	0.00	0.00
21150-00668	EQUIPO DE BASQUET BALL NOGALES HEAT	0.00	21,000.00	0.00	0.00	21,000.00	0.00	0.00	0.00
21150-00669	ADRIAN MORENO LOPEZ	0.00	3,000.00	0.00	0.00	3,000.00	0.00	0.00	0.00
21150-00670	SAMUEL HARIM LUZANILLA CARRASCO	0.00	3,000.00	0.00	0.00	3,000.00	0.00	0.00	0.00
21150-00671	JESUS ANTONIO SOBARZO LOPEZ	0.00	322,475.76	0.00	0.00	322,475.76	0.00	0.00	0.00
21150-00672	LUZ AMELIA GONZALEZ VALENCIA	0.00	14,250.00	0.00	0.00	14,250.00	0.00	0.00	0.00
21150-00673	KAREN ELENA JIMENEZ MOLINA	0.00	3,000.00	0.00	0.00	3,000.00	0.00	0.00	0.00
21150-00674	ANGELA GARCIA DOMINGUEZ	0.00	2,000.00	0.00	0.00	2,000.00	0.00	0.00	0.00
21150-00675	CINDI NAYELI ESPINOZA VELIZ	0.00	1,000.00	0.00	0.00	1,000.00	0.00	0.00	0.00
21150-00676	YARITZA YAJAIRA ALTAMIRANO RUIZ	0.00	3,000.00	0.00	0.00	3,000.00	0.00	0.00	0.00
21150-00683	LUIS ALEJANDRO ENCINAS ARBALLO	0.00	800,259.32	0.00	0.00	800,259.32	0.00	0.00	0.00
<b>TOTAL GENERAL :</b>									<b>99,032,653.14</b>
<b>TOTAL GENERAL :</b>									<b>15,735,931.05</b>
<b>TOTAL GENERAL :</b>									<b>14,591,852.54</b>
<b>TOTAL GENERAL :</b>									<b>97,889,574.63</b>

Av. Alamos, Ahuacatlan 230, Ciudad Juarez

MALDONADO

Comanda malDONADO

Nogales, Sonora

Municipio de Nogales  
Balanza de Comprobación

Página 1 de 1  
08/04/2021  
14:09



NOGALES

Ejercicio 2020 Periodo 12

No. Cuenta	Nombre Cuenta	Saldos iniciales		Saldos actuales	
		Deudor	Acreedor	Deudor	Acreedor
21170-00000	Retenciones y contribuciones por pagar a corto plazo	0.00	79,687,585.62	44,536,893.24	79,610,427.43
21170-00001	ISPT (SP)	0.00	7,123,538.41	4,237,276.62	9,902,241.03
21170-00004	Cuota sindical	0.00	216,262.48	34,387.50	250,649.98
21170-00006	FONACOT	0.00	1,180,302.57	532,487.25	1,136,230.97
21170-00010	Ahorro voluntario	0.00	0.00	1,400.00	1,400.00
21170-00011	Subsidio al empleo	0.00	-184.72	197,039.14	196,854.42
21170-00012	Otras retenciones de nomina	0.00	4,005.99	16,880.14	0.00
21170-00019	10% retención honorarios	0.00	130,397.22	216,115.43	330,734.23
21170-00020	10% retención arrendamiento	0.00	5,461.18	0.00	5,461.18
21170-00021	2 al millar de inspección de obra	0.00	70,073.73	28,781.30	98,855.03
21170-00026	.5% INSPECCION VIG.	0.00	1,999,479.28	0.00	1,999,479.28
21170-00029	INFRASTRUCT. EDUC.	0.00	3,626.95	0.00	3,626.95
21170-00030	ISAF	0.00	27,000.00	0.00	27,000.00
21170-00034	PROG.PIE DE CASA(FONHAP	0.00	4,909.98	0.00	4,909.98
21170-00035	BANCA AFIRME SA	0.00	500,000.00	0.00	500,000.00
21170-00036	IPE ADOLFO LOPEZ MATEOS	0.00	20,228.10	0.00	20,228.10
21170-00037	IPE ALVARO OBREGON	0.00	14,110.20	0.00	14,110.20
21170-00039	IPE CENTAURO DE LA FRON	0.00	19,849.59	0.00	19,849.59
21170-00041	IPE M.CARDENAS VALDEZ	0.00	13,194.12	0.00	13,194.12
21170-00042	IPE FELIX PENALOZA	0.00	1,885.53	0.00	1,885.53
21170-00043	IPE VARIOS EJIDOS	0.00	4,008.44	0.00	4,008.44
21170-00045	GYEMM INMOBILIARIA Y DISEÑO	0.00	6,192,650.86	0.00	6,192,650.86
21170-00046	JUAN ANTONIO SOTO CORRAL RET. IVA	0.00	2,666.68	0.00	2,666.68
21170-00047	DOCUMENTOS X PAGAR	0.00	0.00	19,696.88	0.00
21170-00050	FRANCISCO JAVIER GALINDO MORENO (DEV MULTA)	0.00	319.69	0.00	319.69
21170-00051	KYRGO SA DE CV (PREDIAL)	0.00	12,316.58	0.00	12,316.58
21170-00053	CONTROLADORA DE NEGOCIOS COMERCIALES (ANUENCIAS)	0.00	140,024.73	389,597.44	236,360.17
21170-00057	OXO SA DE CV (ANUENCIAS)	0.00	387,193.18	0.00	387,193.18
21170-00059	CERVEZS CUAUHTEMOC MOCTEZUMA SA DE CV	0.00	108,020.09	0.00	108,020.09
21170-00060	ALVAREZ DE CALDERON AMPARO	0.00	2,768.95	0.00	2,768.95
21170-00061	IGNACIO LAGUNA ALCANTARA	0.00	2,810.96	0.00	2,810.96
21170-00062	GLUYAS INMOBILIARIA SA DE CV	0.00	1,886.78	0.00	1,886.78
21170-00063	SANCHEZ SANDERS RODOLFO ANTONIO	0.00	2,939.32	0.00	2,939.32
21170-00064	APORT. PARA INFONAVIT	0.00	1,119,960.50	299,337.15	0.00
21170-00066	FONDO DE AHORRO SINDICATO	0.00	14,080.00	0.00	14,080.00
21170-00068	PENSIONES Y JUUVILACIONES	0.00	2,660,310.38	0.00	2,660,310.38
21170-00069	Aportación Froac	0.00	33.34	0.00	33.34
21170-00070	Aportación Municipio	0.00	3,677,882.00	0.00	3,677,882.00
21170-00071	ANALISIS CLINICOS	0.00	42,168.40	16,434.00	0.00
			58,602.40		

21170-00072	INSTITUTO NOGALENSE DE LA MUJER	0.00	266,667.88	0.00	0.00	0.00	0.00	0.00	266,667.88
21170-00074	PLOMERIA Y FERRETERIA MEDINA (CH CADUC JUZGADO CIVIL)	0.00	65,553.12	0.00	0.00	0.00	0.00	0.00	65,553.12
21170-00075	GUADALUPE MENDIVIL VZLA (CH CADUCOS PENSION ALIMENTICIA)	0.00	4,000.00	0.00	0.00	0.00	0.00	0.00	4,000.00
21170-00077	ANDREA JUAREZ AMARILLAS (CH CADUCOS PENSION ALIMENTICIA)	0.00	101.40	0.00	0.00	0.00	0.00	0.00	101.40
21170-00078	DESC.CUOTA SINDICAL	0.00	16,597,751.38	426,265.84	158,054.39	0.00	0.00	0.00	16,329,539.93
21170-00079	DEDUCCION POR PENSION	0.00	4,333.33	7,589,504.98	0.00	0.00	0.00	0.00	4,333.33
21170-00081	FRANCISCO JAVIER HERNANDEZ	0.00	79.93	0.00	0.00	0.00	0.00	0.00	79.93
21170-00082	LIBERATO BECERRA HERRER	0.00	2,886.26	0.00	0.00	0.00	0.00	0.00	2,886.26
21170-00083	ISSSTESON	0.00	889.34	11,255,555.61	11,254,666.27	0.00	0.00	0.00	0.00
21170-00086	SUELDOS Y RAYAS	0.00	0.00	15,656,329.60	15,656,329.60	0.00	0.00	0.00	0.00
21170-00092	APOYO PARTIDOS	0.00	282.89	0.00	0.00	0.00	0.00	0.00	282.89
21170-00093	PENSION ALIMENTICIA	0.00	4,747.63	413,202.29	496,301.59	0.00	0.00	0.00	87,846.93
21170-00096	CREDITO FAMSА	0.00	1,035,893.32	484,242.42	1,704.69	0.00	0.00	0.00	553,355.59
21170-00097	INFONAVIT	0.00	-611,335.07	0.00	1,430,782.82	0.00	0.00	0.00	819,447.75
21170-00105	CHS.PEND.COBRΟ CANCELAD	0.00	85,059.64	0.00	0.00	0.00	0.00	0.00	85,059.64
21170-00128	DESCUENTO OPTICA	0.00	144,559.39	11,921.78	40,333.53	0.00	0.00	0.00	172,971.14
21170-00129	FONDO DE AHORRO RED BENEFIT	0.00	2,554,959.82	0.00	0.00	0.00	0.00	0.00	2,554,959.82
21170-00130	SERV. MED. RED BENEFIT	0.00	11,822,215.65	2,907,368.08	1,387,244.35	0.00	0.00	0.00	10,302,091.92
21170-00131	PENSIONES Y JUBILACIONES RED BENEFIT	0.00	10,774,070.21	61,283.34	179,067.88	0.00	0.00	0.00	10,891,854.75
21170-00134	INFONACOT	0.00	204,005.29	0.00	15,385.04	0.00	0.00	0.00	219,390.33
21170-00230	LUZ LOURDES NAVARRO ORTIZ	0.00	2,085.50	0.00	0.00	0.00	0.00	0.00	2,085.50
21170-00237	SERGIO RUIZ PRADO FINIQ.	0.00	25,082.30	0.00	0.00	0.00	0.00	0.00	25,082.30
21170-00238	COVES	0.00	683,664.50	0.00	0.00	0.00	0.00	0.00	683,664.50
21170-00241	MARTIN SERGIO SALAZAR DIAZ	0.00	29,433.34	0.00	0.00	0.00	0.00	0.00	29,433.34
21170-00253	JOSE GUILLERMO DUARTE ASTORGA	0.00	96,214.12	0.00	0.00	0.00	0.00	0.00	96,214.12
21170-00254	LEOBARDO RDEZ SALAS DEVOLUCION	0.00	5,218.76	0.00	0.00	0.00	0.00	0.00	5,218.76
21170-00255	JOEL LEYVA JIMENEZ DEVOLUCION	0.00	179.55	0.00	0.00	0.00	0.00	0.00	179.55
21170-00256	RAYMUNDO NIEBLAS SANTACRUZ FINIQ	0.00	4,855.88	0.00	0.00	0.00	0.00	0.00	4,855.88
21170-00258	LIDIA ISABEL MTZ JIMENEZ FINIQ	0.00	3,831.63	0.00	0.00	0.00	0.00	0.00	3,831.63
21170-00267	CAMARENA RAMIREZ MARTHA ALICIA (PENSION VDA)	0.00	60,000.00	0.00	0.00	0.00	0.00	0.00	60,000.00
21170-00278	YADIRA ISABEL AYALA LOPEZ	0.00	392.88	0.00	0.00	0.00	0.00	0.00	392.88
21170-00279	IMPUESTOS HONORARIOS ISR	0.00	85,472.09	15,884.58	21,077.75	0.00	0.00	0.00	90,665.26
21170-00280	IMPULSORA PROMOBLEN SA DE CV	0.00	0.00	0.00	35,774.46	0.00	0.00	0.00	35,774.46
21170-00281	Aportación Sindical	0.00	306,320.00	0.00	26,220.00	0.00	0.00	0.00	332,540.00
21170-00282	Ingreso Sindicato	0.00	48,352.43	0.00	1,823.16	0.00	0.00	0.00	50,175.59
21170-00283	Préstamo Sindicato	0.00	1,289,139.41	0.00	41,759.45	0.00	0.00	0.00	1,330,898.86
21170-00286	Ahorro Sindicato	0.00	1,750,971.20	1,900,606.40	149,635.20	0.00	0.00	0.00	0.00
21170-00287	Ayuda Gastos Funerarios Sindicato	0.00	43,040.00	0.00	20,186.00	0.00	0.00	0.00	63,226.00
21170-00288	IMPUESTOS ISR ARRENDAMIENTOS	0.00	294,160.07	5,461.00	5,461.00	0.00	0.00	0.00	294,160.07
21170-00289	4% FLETE Y ACARREO	0.00	27,106.48	0.00	0.00	0.00	0.00	0.00	27,106.48
21170-00290	ISR-ASIMILABLE AL SALAR	0.00	0.00	12,320.00	12,320.00	0.00	0.00	0.00	0.00
21170-00291	IMPUESTOS RETENIDOS ISR HON.	0.00	1,010,969.18	0.00	0.00	0.00	0.00	0.00	1,010,969.18
21170-00293	PENALIZACIONES DE OBRA 2017	0.00	196,296.00	0.00	0.00	0.00	0.00	0.00	196,296.00
21170-00294	UNISON	0.00	4,219.44	0.00	0.00	0.00	0.00	0.00	4,219.44
21170-00295	CECOP	0.00	7,130.38	0.00	0.00	0.00	0.00	0.00	7,130.38
21170-00296	2% INSPECCION VIGILANCIA	0.00	860,805.52	0.00	0.00	0.00	0.00	0.00	860,805.52
	.5% 2010 INSPECCION VIG.	0.00	44,557.32	0.00	0.00	0.00	0.00	0.00	44,557.32

21170-00297	.2% I.C.I.C.	0.00	44,437.66	0.00	0.00	0.00	44,437.66	0.00	0.00	0.00	0.00	0.00	44,437.66
21170-00301	IPE MASCARENAS	0.00	16,720.73	0.00	0.00	0.00	16,720.73	0.00	0.00	0.00	0.00	0.00	16,720.73
21170-00306	IMPUESTOS ISPT PRT	0.00	8,305.53	0.00	0.00	0.00	8,305.53	0.00	0.00	0.00	0.00	0.00	8,305.53
21170-00307	5% INSPECCION VIGILANCIA	0.00	801,934.04	0.00	0.00	0.00	801,934.04	0.00	0.00	0.00	0.00	0.00	801,934.04
21170-00309	DUARTE ZAYAS JOSE LUIS	0.00	54,000.00	0.00	9,000.00	0.00	54,000.00	0.00	0.00	0.00	0.00	0.00	45,000.00
21170-00310	ESPINOZA FRANCO MARCELA	0.00	15,024.79	0.00	0.00	0.00	15,024.79	0.00	0.00	0.00	0.00	0.00	15,024.79
21170-00311	CORONADO MERANCIO ELEAZAR	0.00	2,933.99	0.00	0.00	0.00	2,933.99	0.00	0.00	0.00	0.00	0.00	2,933.99
21170-00312	SEGOVIA MONTOYA JOSE ANTONIO	0.00	9,934.52	0.00	0.00	0.00	9,934.52	0.00	0.00	0.00	0.00	0.00	9,934.52
21170-00313	DURAN AGUILAR ENRIQUE	0.00	250,000.00	0.00	0.00	0.00	250,000.00	0.00	0.00	0.00	0.00	0.00	250,000.00
21170-00314	TELLECHEA GARDUÑO GILDARDO ADRIAN	0.00	14,000.00	0.00	0.00	0.00	14,000.00	0.00	0.00	0.00	0.00	0.00	14,000.00
21170-00315	RIOS MURRIETA HOMERO	0.00	32,487.56	0.00	0.00	0.00	32,487.56	0.00	0.00	0.00	0.00	0.00	32,487.56
21170-00316	DABDOUB VICTORIA BERTHE	0.00	11,710.30	0.00	0.00	0.00	11,710.30	0.00	0.00	0.00	0.00	0.00	11,710.30
21170-00317	ALVAREZ VILLA ANA ESTHER	0.00	633.15	0.00	0.00	0.00	633.15	0.00	0.00	0.00	0.00	0.00	633.15
21170-00319	RUIZ LOPEZ MARIO ALBERTO	0.00	106,860.82	0.00	0.00	0.00	106,860.82	0.00	0.00	0.00	0.00	0.00	106,860.82
21170-00320	DIJAZ ARIAS VIRGINIA FINIQ	0.00	15,826.92	0.00	0.00	0.00	15,826.92	0.00	0.00	0.00	0.00	0.00	15,826.92
21170-00321	MARTINEZ MARTAN MARTIN ALONSO	0.00	18,370.20	0.00	0.00	0.00	18,370.20	0.00	0.00	0.00	0.00	0.00	18,370.20
21170-00322	LOPEZ UREÑA RUBI	0.00	38,434.34	0.00	0.00	0.00	38,434.34	0.00	0.00	0.00	0.00	0.00	38,434.34
21170-00323	MATUZ CRUZ FRANCISCO MANUEL	0.00	18,321.90	0.00	0.00	0.00	18,321.90	0.00	0.00	0.00	0.00	0.00	18,321.90
21170-00324	BALLESTEROS FLORES NORA EDITH	0.00	15,027.16	0.00	0.00	0.00	15,027.16	0.00	0.00	0.00	0.00	0.00	15,027.16
21170-00325	CANCHOLA CECEÑA VLADIMIR	0.00	30,600.00	0.00	0.00	0.00	30,600.00	0.00	0.00	0.00	0.00	0.00	30,600.00
21170-00326	OROZCO GILBERTO	0.00	9,614.84	0.00	0.00	0.00	9,614.84	0.00	0.00	0.00	0.00	0.00	9,614.84
21170-00327	NAVARRO VELARDE JUAN ROBERTO	0.00	88,541.28	0.00	0.00	0.00	88,541.28	0.00	0.00	0.00	0.00	0.00	88,541.28
21170-00328	PADILLA ESTRADA ANTONIO	0.00	4,793.93	0.00	0.00	0.00	4,793.93	0.00	0.00	0.00	0.00	0.00	4,793.93
21170-00329	ARMENTA LOPEZ GPE/ADOLFO ROMERO RUBIO	0.00	4,946.65	0.00	0.00	0.00	4,946.65	0.00	0.00	0.00	0.00	0.00	4,946.65
21170-00330	CAMPOS GAXIOLA PRUDENCIO	0.00	9,876.19	0.00	0.00	0.00	9,876.19	0.00	0.00	0.00	0.00	0.00	9,876.19
21170-00331	DULCE SELENE GARCIA VALENZUELA	0.00	311,584.56	0.00	0.00	0.00	311,584.56	0.00	0.00	0.00	0.00	0.00	311,584.56
21170-00332	GUTIERREZ GUTIERREZ LUIS ANGEL	0.00	30,000.00	0.00	0.00	0.00	30,000.00	0.00	0.00	0.00	0.00	0.00	30,000.00
21170-00333	FLORES SAUCEDO ENRIQUE ALBERTO	0.00	17,000.00	0.00	0.00	0.00	17,000.00	0.00	0.00	0.00	0.00	0.00	17,000.00
21170-00334	PARRA BARRAZA ROSENDA	0.00	12,000.00	0.00	0.00	0.00	12,000.00	0.00	0.00	0.00	0.00	0.00	12,000.00
21170-00335	CRUZ BATT ADRIAN ALBERTO	0.00	39,903.41	0.00	0.00	0.00	39,903.41	0.00	0.00	0.00	0.00	0.00	39,903.41
21170-00336	ESCOBAR GARCIA JOSE ARTURO	0.00	323.53	0.00	0.00	0.00	323.53	0.00	0.00	0.00	0.00	0.00	323.53
21170-00337	JOEL GARCIA ESPINOZA	0.00	95,000.00	0.00	0.00	0.00	95,000.00	0.00	0.00	0.00	0.00	0.00	95,000.00
21170-00338	LAURA ANDREA RIOS IBARRA	0.00	10,000.00	0.00	0.00	0.00	10,000.00	0.00	0.00	0.00	0.00	0.00	10,000.00
21170-00339	JOSE EMMANUEL GUTIERREZ CARDENAS	0.00	30,025.50	0.00	0.00	0.00	30,025.50	0.00	0.00	0.00	0.00	0.00	30,025.50
21170-00340	GAVILANES GARCIA KEREN SARAI	0.00	35,000.14	0.00	0.00	0.00	35,000.14	0.00	0.00	0.00	0.00	0.00	35,000.14
21170-00341	LAREDO QUIROZ FAJISTO	0.00	6,871.71	0.00	0.00	0.00	6,871.71	0.00	0.00	0.00	0.00	0.00	6,871.71
21170-00342	MENDOZA PADILLA ANDREA CAROLINA	0.00	4,273.54	0.00	0.00	0.00	4,273.54	0.00	0.00	0.00	0.00	0.00	4,273.54
21170-00343	RICO DE LUNA FRANCISCO AARON	0.00	20,692.25	0.00	0.00	0.00	20,692.25	0.00	0.00	0.00	0.00	0.00	20,692.25
21170-00344	SOTO CEBALLOS ALEJANDRO	0.00	6,755.51	0.00	0.00	0.00	6,755.51	0.00	0.00	0.00	0.00	0.00	6,755.51
21170-00345	VEGA VALLE OSCAR MANUEL	0.00	48,174.85	0.00	0.00	0.00	48,174.85	0.00	0.00	0.00	0.00	0.00	48,174.85
21170-00347	MOLINA MARTINEZ JUANA	0.00	20,524.43	0.00	0.00	0.00	20,524.43	0.00	0.00	0.00	0.00	0.00	20,524.43
21170-00348	MEZA MEDINA OSCAR JACINTO	0.00	7,264.78	0.00	0.00	0.00	7,264.78	0.00	0.00	0.00	0.00	0.00	7,264.78
21170-00349	ENRIQUEZ CARMONA JULIAN CRISTOBAL	0.00	6,991.02	0.00	0.00	0.00	6,991.02	0.00	0.00	0.00	0.00	0.00	6,991.02
21170-00350	SALVADOR CASTILLO	0.00	78,411.24	0.00	0.00	0.00	78,411.24	0.00	0.00	0.00	0.00	0.00	78,411.24
21170-00351	CRUZ OLIVAS DOLORES	0.00	2,901.97	0.00	0.00	0.00	2,901.97	0.00	0.00	0.00	0.00	0.00	2,901.97
21170-00352	CANTUA GUERRERO CESAR	0.00	4,532.79	0.00	0.00	0.00	4,532.79	0.00	0.00	0.00	0.00	0.00	4,532.79
21170-00353	MARTINEZ ASTORGA JUAN MANUEL	0.00	22,000.00	0.00	0.00	0.00	22,000.00	0.00	0.00	0.00	0.00	0.00	22,000.00
21170-00354	ELIAS GUTIERREZ JAVIER OCTAVIO	0.00	14,484.67	0.00	0.00	0.00	14,484.67	0.00	0.00	0.00	0.00	0.00	14,484.67
21170-00355	DUARTE FLORES ALINA VIRIDIANA	0.00	5,802.84	0.00	0.00	0.00	5,802.84	0.00	0.00	0.00	0.00	0.00	5,802.84



21170-00356	JOSEFINA CAMPOS PADILLA	0.00	1,601.00	0.00	0.00	0.00	1,601.00
21170-00357	JESUS ROBERTO RODRIGUEZ LEYVA	0.00	17,023.45	0.00	0.00	0.00	17,023.45
21170-00358	PEREZ ARREOLA MAURILIO AURELIANO	0.00	3,393.24	0.00	0.00	0.00	3,393.24
21170-00360	TORRES WILSON EVERARDO	0.00	12,120.92	0.00	0.00	0.00	12,120.92
21170-00365	SOTO LUNA MANUEL	0.00	501.82	0.00	0.00	0.00	501.82
21170-00366	CIENFUEGOS ARRIAGA JORGE IGNACIO	0.00	150,347.79	0.00	0.00	0.00	150,347.79
21170-00367	SOLIS GUTIERREZ ROBERTO 2DA PARTE AGUIN2017	0.00	387.20	0.00	0.00	0.00	387.20
21170-00368	CASTRO GUTIERREZ BLAS EMANUEL 2DA PTE AGUIN 2017	0.00	6,947.52	0.00	0.00	0.00	6,947.52
21170-00369	CADEMA OCHOA JESUS GILBERTO 2DA OARTE AGUIN 2017	0.00	446.03	0.00	0.00	0.00	446.03
21170-00370	ANA MARIA OCAÑO MENDOZA PENSTION	0.00	11,922.40	0.00	0.00	0.00	11,922.40
21170-00372	JOSE ROSARIO ESTRELLA VZLA	0.00	1,877.80	0.00	0.00	0.00	1,877.80
21170-00373	ANA GRISELDA FIGUEROA MONTOYA	0.00	8,971.04	0.00	0.00	0.00	8,971.04
21170-00374	FCO JAVIER JIMENEZ MENDOZA	0.00	8,081.60	0.00	0.00	0.00	8,081.60
21170-00375	DESCUENTO DIA DEL NIÑO	0.00	1,300.00	0.00	0.00	0.00	1,300.00
21170-00376	COTA RUIZ GERARDO	0.00	363,960.69	0.00	0.00	0.00	363,960.69
21170-00377	MARCELA HAYDEE QUIDADA LOPEZ FINIQ	0.00	34,400.00	0.00	0.00	0.00	34,400.00
21170-00378	CARLOS JAVIER RIVERA DEVOL	0.00	252.80	0.00	0.00	0.00	252.80
21170-00379	PEGASO PCS SA DE CY	0.00	7,920.00	0.00	0.00	0.00	7,920.00
21170-00380	PEDRO JORGE ZARAGOZA VAQUERO SINIESTRO	0.00	29,973.00	0.00	0.00	0.00	29,973.00
21170-00381	MARTIN ROBERTO QUIDADA CAMACHO FINIQ	0.00	3,467.45	0.00	0.00	0.00	3,467.45
21170-00382	OCTAVIO MOLINA CORREO FINIQUITO	0.00	50,000.00	0.00	0.00	0.00	50,000.00
21170-00383	CESAR ESCALANTE ABASCAL	0.00	16,002.76	0.00	0.00	0.00	16,002.76
21170-00384	MANUEL ALEJANDRO LEE LLAMAS	0.00	6,274.63	0.00	0.00	0.00	6,274.63
21170-00385	Loera Estrada Martin Alexis	0.00	396.00	990.00	0.00	594.00	0.00
21170-00386	Martinez Valenzuela Armando	0.00	396.00	396.00	0.00	0.00	0.00
21170-00387	Solis Lopez Alvaro Sabinio	0.00	396.00	0.00	594.00	0.00	990.00
21170-00388	Amparo Ramirez Humberto	0.00	990.00	990.00	0.00	0.00	0.00
21170-00389	Cota Silva Laura	0.00	990.00	990.00	0.00	0.00	0.00
21170-00390	Mejia Rojas Itzel Denise	0.00	990.00	990.00	0.00	0.00	0.00
21170-00391	Estrada Ramos Edgar	0.00	990.00	990.00	0.00	0.00	0.00
21170-00392	Villegas Cota Jovani	0.00	990.00	990.00	0.00	0.00	0.00
21170-00393	Ismael Antonio Martinez Marquez	0.00	14,000.00	0.00	0.00	0.00	14,000.00
21170-00394	Gutiérrez Bedillo Jose Manuel	0.00	42,975.99	0.00	0.00	0.00	42,975.99
21170-00395	Penunuri Echavarría Carolina	0.00	7,513.11	0.00	0.00	0.00	7,513.11
21170-00396	Flores Flores Jesus	0.00	18,072.87	0.00	0.00	0.00	18,072.87
21170-00397	Castillo Jimenez Alain Michel	0.00	43,538.65	0.00	0.00	0.00	43,538.65
21170-00398	Chaira Soto Rafael Adrian	0.00	33,656.60	0.00	0.00	0.00	33,656.60
21170-00399	Beltran Corral Martin	0.00	15,554.32	0.00	0.00	0.00	15,554.32
21170-00400	Resendiz Leyva April Desire	0.00	8,343.89	0.00	0.00	0.00	8,343.89
21170-00401	Duarte Flores Maria De Lourdes	0.00	7,818.74	0.00	0.00	0.00	7,818.74
21170-00402	Olivas Diaz Luis Gerardo	0.00	78,780.21	0.00	0.00	0.00	78,780.21
21170-00407	Valdez Vega Fidel	0.00	68,396.65	0.00	0.00	0.00	68,396.65
21170-00408	Duran Gonzalez Enrique	0.00	81,757.29	0.00	0.00	0.00	81,757.29
21170-00409	Ramirez Ramirez Rafael	0.00	17,915.39	0.00	0.00	0.00	17,915.39
21170-00410	BANCO NACIONAL DE MEXICO SA	0.00	524.68	0.00	0.00	0.00	524.68
21170-00411	ALFREDO RUIZ SALAZAR	0.00	46,596.00	0.00	0.00	0.00	46,596.00
21170-00413	Gino Guadalupe Hernandez Landeros	0.00	6,396.90	0.00	0.00	0.00	6,396.90
21170-00414	Francisco Antonio Ramirez Quezada	0.00	9,800.00	0.00	0.00	0.00	9,800.00
21170-00418	FRANCISCO ENRIQUE GALINDO RODRIGUEZ	0.00	9,044.31	0.00	0.00	0.00	9,044.31

21170-00420	OTHON TRANSPORTACIONES Y MAQUINARIA SA DE CV	0.00	403.99	0.00	403.99	0.00	0.00	0.00	0.00
21170-00421	IVA RETENIDO POR FLETES	0.00	0.00	0.00	0.00	0.00	0.00	0.00	960.00
21170-00422	Abraham Francisco Cota Dick	0.00	0.00	0.00	0.00	0.00	0.00	0.00	977.40
21170-00423	JESUS ERNESTO MUÑOZ QUINTAL	0.00	0.00	0.00	0.00	1,455.74	0.00	0.00	1,455.74
21170-00424	MARIA DE JESUS GRANILLO	0.00	7,269.57	0.00	7,269.57	0.00	0.00	0.00	0.00
21170-00425	PREMIUM RESTAURANT BRANDS S DE RL DE CV	0.00	0.00	0.00	0.00	125.21	0.00	0.00	125.21
21170-00427	VALENTIN RODRIGUEZ AMADOR	0.00	2,427.08	0.00	2,427.08	2,427.08	0.00	0.00	0.00
21170-00428	ISR MES NOMINA	0.00	427,721.80	0.00	0.00	0.00	0.00	0.00	427,721.80
21170-00429	CELAYA SALCIDO YOLANDA	0.00	0.00	0.00	0.00	19,696.88	0.00	0.00	19,696.88
21170-00430	LEOBARDO GIL TORRES	0.00	17,104.24	0.00	17,104.24	17,104.24	0.00	0.00	0.00
21170-00433	JOHANNA JANETTE MARTINEZ YRIQUI	0.00	0.00	0.00	0.00	1,400.00	0.00	0.00	1,400.00
21170-00434	KARLA ALEJANDRA PIÑA ANGULO	0.00	0.00	0.00	0.00	1,400.00	0.00	0.00	1,400.00
21170-00435	LUVIANO GONZALEZ SILVERIO	0.00	0.00	0.00	0.00	2,000.00	0.00	0.00	2,000.00
21170-00436	JOSE LUJS AYALA REYES	0.00	3,969.90	0.00	3,969.90	3,969.90	0.00	0.00	0.00
21170-00437	RUIZ ROJO ANETH ADALY	0.00	0.00	0.00	0.00	684.00	0.00	0.00	684.00
21170-00438	BERNARDO GUTIERREZ MARTINEZ	0.00	0.00	0.00	0.00	1,670.00	0.00	0.00	1,670.00
21170-00439	DALIA RAQUEL BALDERAS GONZALEZ	0.00	0.00	0.00	0.00	990.00	0.00	0.00	990.00
21170-00440	ESTRADA LEAL ITZEL SARELIA	0.00	0.00	0.00	0.00	990.00	0.00	0.00	990.00
21170-00441	MIGUEL ANGEL GRJALVA BABUCA (FINIQ)	0.00	0.00	0.00	0.00	4,198.78	0.00	0.00	4,198.78
<b>TOTAL GENERAL :</b>		<b>0.00</b>	<b>79,687,585.62</b>	<b>44,604,051.43</b>	<b>44,526,893.24</b>	<b>0.00</b>	<b>0.00</b>	<b>0.00</b>	<b>79,610,427.43</b>

Ave. Alvarez Obregon 339 Fundo Lenal  
Nogales, Sonora

MNS1009161L9

Generado corr. DENISSE

Municipio de Nogales  
Balanza de Comprobación

Página 1 de 1  
08/04/2021  
14:13



Ejercicio 2020 Periodo 12

No. Cuenta	Nombre Cuenta	Saldos iniciales		Cargos	Abonos	Saldos actuales	
		Deudor	Acreedor			Deudor	Acreedor
21190-00000	Otras cuentas por pagar a corto plazo	0.00	476,225.81	0.00	28,403.00	0.00	504,628.81
21190-00005	NOE LOPEZ ROSAS	0.00	16,646.89	0.00	0.00	0.00	16,646.89
21190-00006	MARIA DE LOS ANGELES MORENO SOTELO	0.00	241.80	0.00	0.00	0.00	241.80
21190-00030	JUAN JOSE AVILA ORTIZ FINIQUITO	0.00	10,284.61	0.00	0.00	0.00	10,284.61
21190-00031	MARTHA GEORGINA PADILLA LOPEZ	0.00	49,052.51	0.00	0.00	0.00	49,052.51
21190-00032	BECAS 2020	0.00	0.00	0.00	26,100.00	0.00	26,100.00
21190-00040	DAVID ANTONIO LOPEZ VEGA	0.00	0.00	0.00	2,303.00	0.00	2,303.00
21190-10000	Saldos a favor gastos a comprobar	0.00	390,000.00	0.00	0.00	0.00	390,000.00
21190-10003	CAZASSUS GONZALEZ YAZMIN IVETTE ERNESTINA	0.00	100,000.00	0.00	0.00	0.00	100,000.00
21190-10005	ROSAS FIERRO GRICELDA	0.00	185,000.00	0.00	0.00	0.00	185,000.00
21190-10013	GUERRERO BOYKIN CRISTINA RAQUEL	0.00	30,000.00	0.00	0.00	0.00	30,000.00
21190-10014	CORRALES GARCIA LUCINA	0.00	10,000.00	0.00	0.00	0.00	10,000.00
21190-10016	DIAZ MENDIVIL GILBERTO	0.00	10,000.00	0.00	0.00	0.00	10,000.00
21190-10018	RICO DUARTE ROSA ANTONIA	0.00	30,000.00	0.00	0.00	0.00	30,000.00
21190-10020	PINEDA CERVANTES JORGE ARMANDO	0.00	15,000.00	0.00	0.00	0.00	15,000.00
21190-10023	CAMPOS PADILLA JOSEFINA	0.00	10,000.00	0.00	0.00	0.00	10,000.00
21190-10028	Andrade Corrales Sergio Alexis	0.00	10,000.00	0.00	0.00	0.00	10,000.00
<b>TOTAL GENERAL :</b>		<b>0.00</b>	<b>476,225.81</b>	<b>0.00</b>	<b>28,403.00</b>	<b>0.00</b>	<b>504,628.81</b>


Ave. Alvaro Obregon 339 Fundo Legal  
Nogales, Sonora

MINS1009161L9

Generado por: DENISSE

Municipio de Nogales  
Balanza de Comprobación

Página 1 de 1  
08/04/2021  
14:14



Ejercicio 2020 Periodo 12

No. Cuenta	Nombre Cuenta	Saldos iniciales		Cargos	Abonos	Saldos actuales	
		Deudor	Acreedor			Deudor	Acreedor
21200-00000	Documentos por pagar a corto plazo	0.00	60,000,000.00	8,500,000.00	0.00	0.00	51,500,000.00
21200-00003	CREDITO BANSI 60 MILLONES 2020	0.00	60,000,000.00	8,500,000.00	0.00	0.00	51,500,000.00
<b>TOTAL GENERAL :</b>		<b>0.00</b>	<b>60,000,000.00</b>	<b>8,500,000.00</b>	<b>0.00</b>	<b>0.00</b>	<b>51,500,000.00</b>

Ave. Alvaro Obregon 339 Fondo Legal  
Nogales, Sonora

MINSI009161L9

Generado por: DENISSE

Municipio de Nogales  
Balanza de Comprobación

Página 1 de 1  
08/04/2021  
14:14



Ejercicio 2020 Periodo 12

No. Cuenta	Nombre Cuenta	Saldos iniciales		Cargos	Abonos	Saldos actuales	
		Deudor	Acreedor			Deudor	Acreedor
21790-00000	Otras provisiones a corto plazo	0.00	9,814,126.17	23,859,146.81	22,429,716.52	0.00	8,384,695.88
21790-10000	PROVISION AGUINALDOS	0.00	9,814,126.17	23,859,146.81	22,429,716.52	0.00	8,384,695.88
21790-10001	PROVISION AGUINALDO 2018	0.00	39,157.89	0.00	0.00	0.00	39,157.89
21790-10002	PROVISION AGUINALDO 2019	0.00	20,969.24	0.00	0.00	0.00	20,969.24
21790-10003	PROVISION DE AGUINALDO 2020	0.00	9,753,999.04	23,859,146.81	22,429,716.52	0.00	8,324,568.75
<b>TOTAL GENERAL :</b>		<b>0.00</b>	<b>9,814,126.17</b>	<b>23,859,146.81</b>	<b>22,429,716.52</b>	<b>0.00</b>	<b>8,384,695.88</b>


Ave Alvaro Obregon 339 Fundo Legal  
Nogales, Sonora

MNS100916119

Generado por: DENISSE

Municipio de Nogales  
Balanza de Comprobación

Página 1 de 1  
08/04/2021  
14:15



Ejercicio 2020 Periodo 12

No. Cuenta	Nombre Cuenta	Saldos iniciales		Cargos	Abonos	Saldos actuales	
		Deudor	Acreedor			Deudor	Acreedor
22290-00000	Otros documentos por pagar a largo plazo	0.00	177,251.96	0.00	0.00	0.00	177,251.96
22290-00002	MARTIN ALBERTO CARDENAS	0.00	177,251.96	0.00	0.00	0.00	177,251.96
<b>TOTAL GENERAL :</b>		<b>0.00</b>	<b>177,251.96</b>	<b>0.00</b>	<b>0.00</b>	<b>0.00</b>	<b>177,251.96</b>

Ave. Alvaro Obregon 339 Fondo Legal  
Nogales, Sonora

MNS100916LL9

Generado por: DENISSE

Municipio de Nogales  
Balanza de Comprobación

Página 1 de 1  
08/04/2021  
14:15



Ejercicio 2020 Período 12

No. Cuenta	Nombre Cuenta	Saldos iniciales		Cargos	Abonos	Saldos actuales	
		Deudor	Acreedor			Deudor	Acreedor
22330-00000	Préstamos de la deuda pública interna por pagar a largo plazo	0.00	500,420,319.51	0.00	0.00	0.00	500,420,319.51
22330-00001	Crédito Reestructura 2020	0.00	500,420,319.51	0.00	0.00	0.00	500,420,319.51
<b>TOTAL GENERAL :</b>		<b>0.00</b>	<b>500,420,319.51</b>	<b>0.00</b>	<b>0.00</b>	<b>0.00</b>	<b>500,420,319.51</b>

Ave Alvaro Obregon 339 Fundo Legal  
Nogales, Sonora

MNS100916119

Generado por: DENISSE

MUNICIPIO DE NOGALES, SONORA  
 INFORME SOBRE LA SITUACION DE LA DEUDA PUBLICA MUNICIPAL  
 AL 31 DE DICIEMBRE DE 2020

Tipo de Obligación Deuda Pública	Acreedor	Clave Registro SHCP (RNU)	Clave Registro Hacienda Estatal	Documento de Autorización	Fecha de Contratación	Plazo	Tasa o interés	Solvencia	Garantía	Fuente de Pago	Destino	Monto Original Contratado	Saldo Inicial del Periodo	Depreciaciones del periodo	Amortizaciones Pagadas en el periodo	Revaluaciones y ajustes	Saldo Final del Periodo	Utilización del periodo	Comentarios Pagados en el periodo	Otros Cuadros de la Deuda
Credito	Banco Mercantil del Norte	PH-0313205	SH-CDOP-110302018	Bolero Oficial	27/12/2019	240 meses	1.2% - 6.99%	2.5	No aplica	Participaciones Federales	Reestructura	\$273,391,841.00	\$205,145,175.26	\$0.00	\$266,948,719.06	\$0.00	\$27,151,334.21	\$0.00	\$0.00	\$0.00
Credito	Banco Mercantil del Norte	SH-CDOP-3882020	SH-CDOP-3882020	Bolero Oficial	27/12/2019	240 meses	1.2% - 6.99%	2.5	No aplica	Participaciones Federales	Reestructura	\$292,330,028.00	\$0.00	\$302,330,028.00	\$1,269,769.47	\$14,207,400.02	\$200,420,318.21	\$0.00	\$11,259,860.73	\$0.00
<b>Total Deuda Pública a Largo Plazo</b>																				
Credito	BANCO ARTECA			Bolero Oficial	12/12/2019	12 MESES	2.5	No aplica	No aplica	Impresos propios	Gastos corriente	\$50,000,000.00	\$51,000,000.00	\$0.00	\$51,000,000.00	\$0.00	\$0.00	\$0.00	\$0.00	\$0.00
Credito	BANUS.S.A.	SH-CDOP-2970220		Bolero Oficial	01/01/2020	7 MESES	3+TIE	No aplica	No aplica	Impresos propios	Reestructura de corto plazo	\$60,000,000.00	\$0.00	\$60,000,000.00	\$5,502,980.52	\$240,246.49	\$51,500,000.00	\$0.00	\$0.00	\$0.00
<b>Total a Corto Plazo</b>																				
<b>Total Deuda Pública Largo Plazo y Corto Plazo</b>																				
Credito	COFIDEAN			SECRETOS No.240 Bolero de fecha 28/01/2020	15/02/2000	216 meses				Participaciones federales	Administración de Agua potable	\$102,000,000.00	\$43,107,202.47	\$0.00	\$5,900,202.70	\$0.00	\$45,107,202.77	\$3,206,025.16	\$0.00	\$43,272.10
Credito	COFIDEAN			SECRETOS No.240 Bolero de fecha 28/01/2020	12/10/2016	216 meses				Participaciones federales	Proyecto de transmisión y conexión de aguas potables	\$40,000,000.00	\$31,432,299.42	\$0.00	\$1,555,203.20	\$0.00	\$30,942,719.42	\$2,876,442.50	\$0.00	\$0.00
<b>Total Deuda Pública Avalada por el Ente Público</b>																				
												\$140,000,000.00	\$80,556,002.37	\$0.00	\$7,455,405.90	\$0.00	\$75,000,716.17	\$6,082,467.66	\$0.00	\$43,272.10



*Yael Hernández R.*

Elaboró  
 L.C. Yael Hernández Rodríguez

Supervisó  
 C.P. Armando Escalante Villavicencio



MUNICIPIO DE NOGALES SONORA  
ESTADO ANALITICO DE INGRESOS  
DEL 1 DE ENERO AL 31 DE DICIEMBRE DE 2020

C.P. 2020  
PAGINA 1 DE 8

NOGALES

Partida	Concepto	Ingreso Estimado	Ampliaciones y Reducciones	Presupuesto Modificado	Ingreso Devengado	Ingreso Recaudado	DIFERENCIA
1000	Impuestos	\$164,157,176	4,847,764.81	169,004,940.81	146,801,247.57	146,801,247.57	-17,355,928.43
1100	Impuesto sobre los Ingresos	14,822,798	0.00	14,822,798.00	4,460,904.80	4,460,904.80	-10,361,893.20
1102	Impuesto sobre diversiones y espectáculos públicos	14,822,798		14,822,798.00	4,460,904.80	4,460,904.80	-10,361,893.20
1200	Impuestos sobre el Patrimonio	130,150,307	2,061,023.17	132,211,330.17	118,651,972.03	118,651,972.03	-11,498,334.97
1201	Impuesto predial	89,161,472	2,029,620.89	91,191,092.89	88,588,305.35	88,588,305.35	-573,166.65
	1.- Recaudación anual	73,523,413		73,523,413.00	67,779,759.02	67,779,759.02	-5,743,653.98
	2.- Recuperación de rezagos	15,638,059	2,029,620.89	17,667,679.89	20,808,546.33	20,808,546.33	5,170,487.33
1202	Impuesto sobre trasiación de dominio de bienes inmuebles	40,993,751		40,993,751.00	29,997,578.68	29,997,578.68	-10,956,172.32
1203	Impuesto municipal sobre tenencia	33,884	31,402.28	65,286.28	66,088.00	66,088.00	32,204.00
1204	Impuesto predial ejidal	1,200		1,200.00	0.00	0.00	-1,200.00
1700	Accesorios	9,423,161	2,786,741.64	12,209,902.64	13,033,752.63	13,033,752.63	3,610,891.63
1701	Recargos	7,454,200	0.00	7,454,200.00	7,591,647.75	7,591,647.75	137,447.75
	1.- Por impuesto predial de ejercicios anteriores	7,454,200		7,454,200.00	7,591,647.75	7,591,647.75	137,447.75
1702	Multas	1,566,218	413,602.76	1,979,820.76	2,377,897.22	2,377,897.22	811,679.22
	1.- Por impuesto predial de ejercicios anteriores	1,566,218	413,602.76	1,979,820.76	2,377,897.22	2,377,897.22	811,679.22
1703	Gastos de ejecución	402,743	2,373,138.88	2,775,881.88	3,064,207.66	3,064,207.66	2,661,464.66
	1.- Por impuesto predial de ejercicios anteriores	402,743	2,373,138.88	2,775,881.88	3,064,207.66	3,064,207.66	2,661,464.66
1800	Otros Impuestos	9,760,910	0.00	9,760,910.00	10,654,618.11	10,654,618.11	893,708.11
1801	Impuestos adicionales	9,760,910	0.00	9,760,910.00	10,654,618.11	10,654,618.11	893,708.11
	1.- Para obras y acciones de interés general 15%	2,928,273		2,928,273.00	3,197,078.45	3,197,078.45	268,805.45
	2.- Para asistencia social 15%	2,928,273		2,928,273.00	3,197,078.44	3,197,078.44	268,805.44
	3.- Para el mejoramiento en la prestación de servicios públicos 10%	1,952,182		1,952,182.00	2,130,891.64	2,130,891.64	178,709.64
	4.- Para fomento deportivo 5%	976,091		976,091.00	1,064,793.05	1,064,793.05	88,702.05
	5.- Para el sostenimiento de instituciones de educación media y superior 5%	976,091		976,091.00	1,064,776.53	1,064,776.53	88,685.53
3000	Contribuciones de Mejoras	\$6,000	0.00	6,000.00	0.00	0.00	-6,000.00
3100	Contribuciones de Mejoras por Obras Públicas	6,000	0.00	6,000.00	0.00	0.00	-6,000.00
3101	Agua potable en red secundaria	1,200		1,200.00	0.00	0.00	-1,200.00
3102	Drenaje en aguas servidas en red secundaria	1,200		1,200.00	0.00	0.00	-1,200.00
3103	Alcantarillado pluvial	1,200		1,200.00	0.00	0.00	-1,200.00
3104	Alumbrado público	1,200		1,200.00	0.00	0.00	-1,200.00
3107	Pavimento en calles locales	1,200		1,200.00	0.00	0.00	-1,200.00
4000	Derechos	\$50,248,744	19,482,106.22	69,730,850.22	67,435,138.11	67,435,138.11	17,186,394.11
4300	Derechos por Prestación de Servicios	50,248,744	19,482,106.22	69,730,850.22	67,435,138.11	67,435,138.11	17,186,394.11
4301	Alumbrado público	17,754,622	16,215,465.62	33,970,087.62	37,230,287.21	37,230,287.21	19,475,665.21

LIC. JESUS ANTONIO PUJOL IRASTORZA  
PRESIDENTE MUNICIPAL

C.P. CARLOS CASTRO MARTIN DEL CAMPO  
TESORERO MUNICIPAL

ISAF-f7e5730b-3889-ed5d-b667-2ee0418f1924/8/2021 9:07:31 AM

MUNICIPIO DE NOGALES SONORA  
ESTADO ANALITICO DE INGRESOS  
DEL 1 DE ENERO AL 31 DE DICIEMBRE DE 2020

C.P. 2020  
PAGINA 2 DE 8

NOGALES

4304	Panteones	229,730	3,899.97	233,629.97	278,503.17	278,503.17	48,773.17
	1.- Venta de lotes en el panteón	229,730	3,899.97	233,629.97	278,503.17	278,503.17	48,773.17
4305	Rastros	1,350,167	1,059.96	1,351,226.96	1,408,537.64	1,408,537.64	58,370.64
	1.- Ganado vacuno	1,344,714	121.58	1,344,714.00	1,402,008.36	1,402,008.36	57,294.36
	2.- Ganado porcino	264		385.58	385.58	385.58	121.58
	3.- Ganado caprino	1,200		1,200.00	0.00	0.00	-1,200.00
	4.- Por día o fracción de almacenamiento que el introductor pagara por refrigeración	3,989	938.38	4,927.38	6,143.70	6,143.70	2,154.70
4306	Parques	26,763	0.00	26,763.00	0.00	0.00	-26,763.00
	1.- Por acceso a los parques y a otros centros que tengan por objeto satisfacer necesidades de recreación	26,763		26,763.00	0.00	0.00	-26,763.00
4307	Seguridad pública	1,200	0.00	1,200.00	0.00	0.00	-1,200.00
	1.- Por policía auxiliar	1,200		1,200.00	0.00	0.00	-1,200.00
4308	Tránsito	5,470,335	1,221,621.36	6,691,956.36	6,808,613.15	6,808,613.15	1,338,278.15
	1.- Examen para la obtención de licencia y permiso para manejar	215,068		215,068.00	128,302.43	128,302.43	-86,765.57
	2.- Traslado de vehículos (grúas) arrastre	1,752,464		1,752,464.00	1,539,783.28	1,539,783.28	-212,680.72
	3.- Almacenaje de vehículos (corralón)	389,023		389,023.00	365,803.54	365,803.54	-23,219.46
	4.- Certificado medico licencia	2,772		2,772.00	0.00	0.00	-2,772.00
	5.- Carga y Descarga	3,111,008	1,221,621.36	4,332,629.36	4,774,723.90	4,774,723.90	1,663,715.90
4309	Estacionamiento	7,029,189	134,596.45	7,163,785.45	5,957,714.31	5,957,714.31	-1,071,474.69
	1.- Autorización para estacionamiento exclusivo de vehículos	90,332	112,251.14	202,583.14	210,945.46	210,945.46	120,613.46
	2.- Estacionamiento de vehículos en áreas restringidas	387,100	22,345.31	409,445.31	465,488.68	465,488.68	78,388.68
	3.- Tarjetas Parquímetros	6,549,357		6,549,357.00	5,281,280.17	5,281,280.17	-1,268,076.83
	4.- Certificado medico licencia	1,200		1,200.00	0.00	0.00	-1,200.00
	5.- Carga y Descarga	1,200		1,200.00	0	0	-1200
4310	Desarrollo urbano	7,763,562	618,469.89	8,382,031.89	5,814,060.10	5,814,060.10	-1,949,501.90
	1.- Expedición de certificados de nomenclatura y existencia en la vía pública	243	85.61	328.61	328.61	328.61	85.61
	2.- Expedición de constancia de alineamiento y número oficial	591,869		591,869.00	373,607.66	373,607.66	-218,261.34
	3.- Autorización para la fusión, subdivisión o reotificación de terrenos	132,772		132,772.00	91,481.25	91,481.25	-41,290.75
	4.- Licencias en lotes con uso de suelo habitacional	2,874,269		2,874,269.00	2,249,601.38	2,249,601.38	-624,667.62
	5.- Licencias en lotes con uso de suelo comercial, industrial y de servicios	2,244,192		2,244,192.00	1,216,024.88	1,216,024.88	-1,028,167.12
	6.- Licencias por movimiento de tierras	101,044	139,367.53	240,411.53	240,411.53	240,411.53	139,367.53
	7.- Licencias para demoliciones	9,902		9,902.00	6,859.76	6,859.76	-3,042.24
	8.- Otros permisos y licencias	698,656		698,656.00	377,900.76	377,900.76	-320,755.24
	9.- Autorización para ocupar vía pública con materiales de construcción	1,200		1,200.00	0.00	0.00	-1,200.00

LIC. JESUS ANTONIO PUJOL IRASTORZA  
PRESIDENTE MUNICIPAL


C.P. CARLOS CASTRO MARTIN DEL CAMPO  
TESORERO MUNICIPAL

MUNICIPIO DE NOGALES SONORA  
ESTADO ANALITICO DE INGRESOS  
DEL 1 DE ENERO AL 31 DE DICIEMBRE DE 2020

C.P.2020  
PAGINA 3 DE 8

NOGALES

10.- Supervisión de obras y bitácora y supervisión de autoridad	1,200			1,200.00	0.00	0.00	-1,200.00
11.- Por la constancia de conclusión de obras	12,408			12,408.00	0.00	0.00	-12,408.00
12.- Fraccionamientos	1,200	139,175.47		140,375.47	140,375.47	140,375.47	139,175.47
13.- Licencia de uso y ocupación de edificios	174	4,142.20		4,316.20	4,316.20	4,316.20	4,142.20
14.- Licencia de uso y ocupación de fraccionamientos	12,369	36,848.21		49,217.21	53,533.39	53,533.39	41,164.39
15.- Uso de suelo	1,200			1,200.00	0.00	0.00	-1,200.00
16.- Registros en materia de desarrollo urbano	12,670			12,670.00	8,966.49	8,966.49	-3,703.51
17.- Servicios o trámites en materia de ecología	107,103	41416.61		148,519.61	219,663.17	219,663.17	112,560.17
18.- Registros en materia de ecología	15,635	111,876.96		127,511.96	186,324.51	186,324.51	170,689.51
19.- Por los registros que preste los cuerpos de bomberos	1,200			1,200.00	0.00	0.00	-1,200.00
20.- Por los servicios de protección civil	246,125			246,125.00	165,603.88	165,603.88	-80,521.12
21.- Por los servicios catastrales	187,940	3,602.76		191,542.76	215,174.46	215,174.46	27,234.46
22.- Uso del suelo por parte del particular	1,200			1,200.00	0.00	0.00	-1,200.00
23.- Por la expedición de certificados de seguridad	1,200			1,200.00	0.00	0.00	-1,200.00
24.- Constancia de zonificación habitacional	1,200	141,954.54		143,154.54	154,664.45	154,664.45	153,464.45
25.- Constancia de zonificación comercial	239,064			239,064.00	31,268.48	31,268.48	-207,795.52
26.- Constancia de zonificación industrial	1,200			1,200.00	0.00	0.00	-1,200.00
27.-Exedición o reposición de documentos	13,805			13,805.00	0.00	0.00	-13,805.00
28.-Copia Cartografica	1,200			1,200.00	0.00	0.00	-1,200.00
29.-Certificados catatrales	249,378			249,378.00	77,953.77	77,953.77	-171,424.23
30.-Certificados de inscripción	1,944			1,944.00	0.00	0.00	-1,944.00
Control sanitario de animales domésticos	41,148	6,042.89		47,190.89	44,337.17	44,337.17	3,189.17
1.- Vacunación	1,200			1,200.00	0.00	0.00	-1,200.00
2.- Captura	11,341	4,631.36		15,972.36	16,870.70	16,870.70	5,529.70
3.- Retención por 48 horas	1,200			1,200.00	539.52	539.52	-660.48
4.- Por recepción de mascotas	926	1,270.74		2,196.74	2,196.74	2,196.74	1,270.74
5.- Sacrificio y manejo de cuerpo	2,085	140.79		2,225.79	2,225.79	2,225.79	140.79
6.- Esterilización de mascotas	19,915			19,915.00	19,907.54	19,907.54	-7.46
7.- Baños garrapaticidas	1,200			1,200.00	0.00	0.00	-1,200.00
8.- Aplicación de ivermectina	3,281			3,281.00	2,596.88	2,596.88	-684.12
4312 Licencias para la colocación de anuncios o publicidad	1,242,577	192,634.80		1,435,211.80	931,328.83	931,328.83	-311,248.17
1.- Anuncios cuyo contenido se transmite a través de pantalla electrónica hasta 10m2	3,437			3,437.00	0.00	0.00	-3,437.00
2.- Anuncios y carteles luminosos hasta 10 m2	499,404	150,802.80		650,206.80	700,724.63	700,724.63	201,320.63
3.- Anuncios y carteles no luminosos hasta 10 m2	729,371	41,832.00		771,203.00	228,106.20	228,106.20	-501,264.80
4.- Publicidad sonora, fonética o autoparlante	4,365			4,365.00	2,498.00	2,498.00	-1,867.00



LIC. JESUS ANTONIO PUJOL IRASTORZA  
PRESIDENTE MUNICIPAL


C.P. CARLOS CASTRO MARTIN DEL CAMPO  
TESORERO MUNICIPAL

MUNICIPIO DE NOGALES SONORA  
ESTADO ANALITICO DE INGRESOS  
DEL 1 DE ENERO AL 31 DE DICIEMBRE DE 2020

C.P.2020  
PAGINA 4 DE 8

NOGALES

	1,200		1,200.00	0.00	0.00	-1,200.00
6.- Anuncios y/o publicidad cinematográfica	1,200		1,200.00	0.00	0.00	-1,200.00
7.- Anuncios fijados en vehículos de transporte público por metro cuadrado	1,200		1,200.00	0.00	0.00	-1,200.00
8.- Anuncios en casetas telefónicas	1,200		1,200.00	0.00	0.00	-1,200.00
9.- Por el uso de calles y banquetas o en vías públicas, aéreas o subterráneas para la instalación de postes, cableado y casetas telefónicas	1,200		1,200.00	0.00	0.00	-1,200.00
4313 Por la expedición de licencias para tramitar licencias para la venta y consumo de bebidas con contenido alcohólicas	484,928	245,099.88	730,027.88	709,850.26	709,850.26	224,922.26
1.- Agencia distribuidora	88,520	174,048.76	262,568.76	393,853.14	393,853.14	305,333.14
2.- Expendio	1,200		1,200.00	0.00	0.00	-1,200.00
3.- Tienda de autoservicio abarrotes	104,284	50,379.80	154,663.80	154,663.80	154,663.80	50,379.80
4.- Cantina, bar o boliche	88,520		88,520.00	0.00	0.00	-88,520.00
5.- Centro nocturno	1,200		1,200.00	0.00	0.00	-1,200.00
6.- Restaurante	140,662	20,671.32	161,333.32	161,333.32	161,333.32	20,671.32
7.- Supermercados	52,142		52,142.00	0.00	0.00	-52,142.00
8.- Centro de eventos y salón de baile	1,200		1,200.00	0.00	0.00	-1,200.00
9.- Hotel o motel	1,200		1,200.00	0.00	0.00	-1,200.00
10.- Centro deportivo y recreativo	1,200		1,200.00	0.00	0.00	-1,200.00
11.- Tienda de abarrotes	1,200		1,200.00	0.00	0.00	-1,200.00
12.- Salón o local abierto o cerrado de diversiones y espectáculos	1,200		1,200.00	0.00	0.00	-1,200.00
13.- Casino	1,200		1,200.00	0.00	0.00	-1,200.00
14.- Restaurante Bar	1,200		1,200.00	0.00	0.00	-1,200.00
4314 Por la expedición de autorizaciones eventuales por día (eventos sociales)	767,274	0.00	767,274.00	97,694.56	97,694.56	-669,579.44
1.- Fiestas sociales o familiares	344,739		344,739.00	74,728.28	74,728.28	-270,010.72
2.- Kermesse	1,200		1,200.00	0.00	0.00	-1,200.00
3.- Bailes, graduaciones y bailes tradicionales	1,200		1,200.00	0.00	0.00	-1,200.00
4.- Carreras de caballos, rodeo, jarpeo, eventos públicos similares	24,867		24,867.00	2,020.12	2,020.12	-22,846.88
5.- Box, lucha, béisbol y eventos similares	5,181		5,181.00	3,841.83	3,841.83	-1,339.17
6.- Ferias o exposiciones ganaderas, comerciales y eventos públicos similares	378,474		378,474.00	17,104.33	17,104.33	-361,369.67
7.- Palenques	9,213		9,213.00	0.00	0.00	-9,213.00
8.- Presentaciones artísticas	1,200		1,200.00	0.00	0.00	-1,200.00
9.- Conciertos musicales masivos	1,200		1,200.00	0.00	0.00	-1,200.00
4315 Por la expedición de guías para la transportación de bebidas con contenido alcohólico	35,165		35,165.00	0.00	0.00	-35,165.00



LIC. JESUS ANTONIO PUJOL IRASTORZA  
PRESIDENTE MUNICIPAL

C.P. CARLOS CASTRO MARTIN DEL CAMPO  
TESORERO MUNICIPAL

MUNICIPIO DE NOGALES SONORA  
ESTADO ANALITICO DE INGRESOS  
DEL 1 DE ENERO AL 31 DE DICIEMBRE DE 2020

C.P.2020  
PAGINA 5 DE 8

NOGALES

4310	Expedición de anuencias por cambio de domicilio (alcoholes)	1,200		1,200.00	0.00	v.vv	-1,200.00
4317	Servicio de limpieza	2,828,131	190,055.38	3,018,186.38	3,016,986.38	3,016,986.38	188,855.38
	1.- Servicio de recolección de basura	2,824,646	188,978.38	3,013,624.38	3,013,624.38	3,013,624.38	188,978.38
	2.- Servicio de lotes baldíos	1,200		1,200.00	0.00	0.00	-1,200.00
	3.- Uso de centros de acopio	2,285	1,077.00	3,362.00	3,362.00	3,362.00	1,077.00
	a) Tierra y escombro	125		125.00	0.00	0.00	-125.00
	b) Recortes y residuales industriales	120		120.00	0.00	0.00	-120.00
	c) Residuos comerciales e industriales fuera de especificación	120		120.00	0.00	0.00	-120.00
	d) Colchones y mobiliario en general	120		120.00	0.00	0.00	-120.00
	e) Aserrín y residuales de madera en general	120		120.00	0.00	0.00	-120.00
	f) Partes de árboles y arbustos, así como restos de jardinería	120		120.00	0.00	0.00	-120.00
	g) Tierra vegetal y plantas con tierra, decomisados en el Recinto Fiscal	120		120.00	0.00	0.00	-120.00
	h) Pasta de carne de aves y otras especies combustibles	120		120.00	0.00	0.00	-120.00
	i) Comestibles perecederos y no perecederos decomisados en el Recinto Oficial	120		120.00	0.00	0.00	-120.00
	j) Partes de cuerpo y cadáveres de mascotas, animales vagabundos y de consumo humano	120		120.00	0.00	0.00	-120.00
	k) Mezcla de grasas, aceites con lodos de fosas sépticas y letrinas	120		120.00	0.00	0.00	-120.00
	l) Lodos del desazolve del drenaje	120		120.00	0.00	0.00	-120.00
	m) Lodos de plantas de tratamiento	120		120.00	0.00	0.00	-120.00
	n) Electrodomésticos y aparatos eléctricos	120		120.00	0.00	0.00	-120.00
	o) Medicamentos caducos	120		120.00	0.00	0.00	-120.00
	p) Residuos hospitalarios	120		120.00	0.00	0.00	-120.00
	q) Residuos provenientes de tiendas y centros comerciales	120		120.00	0.00	0.00	-120.00
	r) Residuos biológico-infecciosos, provenientes de Reclusorios y Centros de Readaptación Social	120		120.00	0.00	0.00	-120.00
	s) Alimentos no aptos para consumo humano a granel y envasados	120		120.00	0.00	0.00	-120.00
4318	Otros servicios	5,205,953	653,160.02	5,859,113.02	5,137,225.33	5,137,225.33	-68,727.67
	1.- Expedición de certificados	743,078	545,230.35	1,288,308.35	1,373,139.58	1,373,139.58	630,061.58
	2.- Legalización de firmas	1,231		1,231.00	304.08	304.08	-926.92
	3.- Certificación de documentos por hoja	29,935		29,935.00	908.06	908.06	-29,026.94
	4.- Por proporcionar información relativa a las condiciones en que se debe prestar el servicio público	1,200		1,200.00	0.00	0.00	-1,200.00
	5.- Expedición de certificados de no adeudo de créditos fiscales	1,200	28,119.44	29,319.44	31,600.04	31,600.04	30,400.04
	6.- Expedición de certificados de residencia	100,554		100,554.00	44,139.14	44,139.14	-56,414.86

LIC. JESUS ANTONIO PUJOL IRASTORZA  
PRESIDENTE MUNICIPAL

C.P. CARLOS CASTRO MARTIN DEL CAMPO  
TESORERO MUNICIPAL

MUNICIPIO DE NOGALES SONORA  
ESTADO ANALITICO DE INGRESOS  
DEL 1 DE ENERO AL 31 DE DICIEMBRE DE 2020

C.P.2020  
PAGINA 6 DE 8

NOGALES

	ncia y permisos especiales - anuencias y permisos para vendedores ambulantes	2,114,605	2,114,605.00	1,221,449.40	1,221,449.40	-893,155.60
	8.- Expedición de títulos de propiedad	1,200	1,200.00	0.00	0.00	-1,200.00
	9.- Por la expedición de licencia de funcionamiento para establecimiento de cuota público o privado	1,200	1,200.00	0.00	0.00	-1,200.00
	10.- Revisión y autorización de documentos	2,138,549	51,856.84	2,356,433.52	2,356,433.52	217,884.52
	11.- Por los servicios a solicitudes de la ley de acceso a la información	1,200	1,200.00	0.00	0.00	-1,200.00
	12.- Por expedición de permiso para sepultar	28,700	22,480.54	57,604.84	57,604.84	28,904.84
	13.- Por expedición de permiso para construcción en panteón	30,074	1,799.18	34,060.22	34,060.22	3,986.22
	14.- Por emisión o reposición de documentos relacionados a panteones	13,227	3,673.67	17,586.45	17,586.45	4,359.45
4319	De los establecimiento mercantiles	4,800	0.00	0.00	0.00	-4,800.00
	1.- Expedición de licencia de funcionamiento	1,200	1,200.00	0.00	0.00	-1,200.00
	2.- Revalidación anual de la licencia	1,200	1,200.00	0.00	0.00	-1,200.00
	3.- Cambio de domicilio	1,200	1,200.00	0.00	0.00	-1,200.00
	4.- Cambio de propietario	1,200	1,200.00	0.00	0.00	-1,200.00
4320	De los establecimientos donde operen máquinas electrónicas de juego con sorteo de números y apuestas	7,200	0.00	0.00	0.00	-7,200.00
	1.- Expedición de licencia, permiso o autorización	1,200	1,200.00	0.00	0.00	-1,200.00
	2.- Refrendo anual de la licencia, permiso o autorización	1,200	1,200.00	0.00	0.00	-1,200.00
	3.- Cambio de domicilio	1,200	1,200.00	0.00	0.00	-1,200.00
	4.- Incremento por cada aparato	1,200	1,200.00	0.00	0.00	-1,200.00
	5.- Permiso de funcionamiento por horario, anual	1,200	1,200.00	0.00	0.00	-1,200.00
	6.- Aportación para programas preventivos para la Ludopatía	1,200	1,200.00	0.00	0.00	-1,200.00
4321	De los establecimientos de compra venta de vehículos chatarra y autopartes usadas, recicladoras y centros de acopio de materiales reciclables	4,800	0.00	0.00	0.00	-4,800.00
	1.- Expedición de licencia de funcionamiento	1,200	1,200.00	0.00	0.00	-1,200.00
	2.- Revalidación anual de la licencia	1,200	1,200.00	0.00	0.00	-1,200.00
	3.- Cambio de domicilio	1,200	1,200.00	0.00	0.00	-1,200.00
	4.- Cambio de propietario	1,200	1,200.00	0.00	0.00	-1,200.00
5000	Productos	\$2,378,109	32,308.24	2,410,417.24	1,405,919.25	-972,189.75
5100	Productos de Tipo Corriente	2,361,179	32,308.24	2,393,487.24	1,405,919.25	-955,259.75
5101	Enajenación onerosa de bienes muebles	1,200	1,200.00	0.00	0.00	-1,200.00
5102	Arrendamiento de bienes muebles e inmuebles no sujetos a régimen de dominio público	108,492	108,492.00	0.00	0.00	-108,492.00
5103	Utilidades, dividendos e intereses	2,216,934	0.00	2,216,934.00	1,338,696.39	-878,237.61
	1.- Otorgamiento de financiamiento y rendimiento de capitales	2,216,934	2,216,934.00	1,338,696.39	1,338,696.39	-878,237.61
5106	Venta de planes para centros de población	1,200	1,200.00	0.00	0.00	-1,200.00


LIC. JESUS ANTONIO PUJOL IRASTORZA  
PRESIDENTE MUNICIPAL

C.P. CARLOS CASTILLO MARTIN DEL CAMPO  
TESORERO MUNICIPAL

MUNICIPIO DE NOGALES SONORA  
ESTADO ANALITICO DE INGRESOS  
DEL 1 DE ENERO AL 31 DE DICIEMBRE DE 2020

C.P.2020  
PAGINA 7 DE 8

5200	5201	5202	6000	6100	6101	6102	6104	6105	6106	6110	6112	6114	7000	7200	7201	7202	7204	72051	72160	72171	72181	
5113	Mensura, remensura, deslinde o localización de lotes	22,225	26,883.44	277.00	0.00	58,860.30	58,860.30	36,635.30														
5114	Otros no especificados	10,851	5,424.80	16,275.80	8,362.56	8,362.56	8,362.56	-2,488.44														
	1.- Venta de árboles del vivero municipal	1,200		1,200.00	0.00	0.00	0.00	-1,200.00														
	2.- Autorización como prestadores para elaborar manifiestos de impacto ambiental	1,200		1,200.00	0.00	0.00	0.00	-1,200.00														
	3.- Referendo anual de registro como directores de obra	2,668	5,424.80	8,092.80				-2,668.00														
	4.- Venta de leyes, reglamentos, planos y programas	2,183		2,183.00	0.00	0.00	0.00	-2,183.00														
	5.- Por anuncio en pantalla de información municipal de ventanilla	1,200		1,200.00	0.00	0.00	0.00	-1,200.00														
	6.- Por la expedición de credencial de vendedores	1,200		1,200.00	0.00	0.00	0.00	-1,200.00														
	7.- Por la venta de prenda de vestir para identificación de vendedores ambulantes	1,200		1,200.00	0.00	0.00	0.00	-1,200.00														
<b>5200</b>	<b>Productos de Capital</b>	<b>16,930</b>	<b>0.00</b>	<b>16,930.00</b>	<b>0.00</b>	<b>0.00</b>	<b>0.00</b>	<b>-16,930.00</b>														
5201	Enajenación onerosa de bienes inmuebles no sujetos a régimen de dominio público	15,730		15,730.00	0.00	0.00	0.00	-15,730.00														
5202	Enajenación onerosa de bienes muebles no sujetos a régimen de dominio público	1,200		1,200.00	0.00	0.00	0.00	-1,200.00														
<b>6000</b>	<b>Aprovechamientos</b>	<b>\$14,720,026</b>	<b>85,627,898.68</b>	<b>100,347,924.68</b>	<b>98,758,268.17</b>	<b>98,758,268.17</b>	<b>98,758,268.17</b>	<b>84,038,242.17</b>														
6100	<b>Aprovechamientos de Tipo Corriente</b>	<b>14,720,026</b>	<b>85,627,898.68</b>	<b>100,347,924.68</b>	<b>98,758,268.17</b>	<b>98,758,268.17</b>	<b>98,758,268.17</b>	<b>84,038,242.17</b>														
6101	Multas	10,928,995		10,928,995.00	11,416,299.08	11,416,299.08	11,416,299.08	487,304.08														
6102	Recargos	210,015	1,711,230.84	1,921,245.84	1,955,312.15	1,955,312.15	1,745,297.15	174,527.15														
6104	Indemnizaciones	1,200		1,200.00	0.00	0.00	0.00	-1,200.00														
6105	Donativos	1,251,091	2,393,336.78	3,644,427.78	3,390,267.78	3,390,267.78	3,390,267.78	2,139,176.78														
6106	Reintegros	349,101	985,134.56	1,334,235.56	1,376,647.70	1,376,647.70	1,376,647.70	1,027,546.70														
6110	Remanente de Ejercicios Anteriores	1,200	80,538,196.50	80,539,396.50	80,538,196.50	80,538,196.50	80,538,196.50	80,538,196.50														
6112	Multas federales no fiscales	7,708		7,708.00				-7,708.00														
6114	Aprovechamientos diversos	1,970,716	0.00	1,970,716.00	81,544.96	81,544.96	81,544.96	-1,889,171.04														
	1.- Recuperación por obras años anteriores	1,200		1,200.00	0.00	0.00	0.00	-1,200.00														
	2.- Venta de bases para licitación de obras	90,133		90,133.00	66,500.00	66,500.00	66,500.00	-23,633.00														
	3.- Aprovechamientos cajas	15,584		15,584.00	15,044.96	15,044.96	15,044.96	-539.04														
	4.- Aprovechamientos Omapas	1,863,486		1,863,486.00	0.00	0.00	0.00	-1,863,486.00														
	5.- Aprovechamientos varios	313		313.00	0.00	0.00	0.00	-313.00														
<b>7000</b>	<b>Ingresos por Venta de Bienes y Servicios (Paramunicipales)</b>	<b>\$531,851,666</b>	<b>0.00</b>	<b>531,851,666.00</b>	<b>0.00</b>	<b>0.00</b>	<b>0.00</b>	<b>-531,851,666.00</b>														
<b>7200</b>	<b>Ingresos de Operación de Entidades Paramunicipales</b>	<b>531,851,666</b>	<b>0.00</b>	<b>531,851,666.00</b>	<b>0.00</b>	<b>0.00</b>	<b>0.00</b>	<b>-531,851,666.00</b>														
7201	Organismo Operador Municipal de Agua Potable, Alcantarillado y Saneamiento	365,500,000		365,500,000.00	0.00	0.00	0.00	-365,500,000.00														
7202	DIF Municipal	37,940,556		37,940,556.00	0.00	0.00	0.00	-37,940,556.00														
7204	Promotora Inmobiliaria	7,317,534		7,317,534.00	0.00	0.00	0.00	-7,317,534.00														
72051	Consejo Municipal para la concertación de la obra	10,933,367		10,933,367.00				-10,933,367.00														
72160	Fideicomiso operador del Parque Industrial	67,772,602		67,772,602.00				-67,772,602.00														
72171	Instituto Municipal de Investigación y Planeación	2,950,986		2,950,986.00				-2,950,986.00														
72181	Instituto Municipal de Fomento a la cultura y las	14,370,728		14,370,728.00				-14,370,728.00														



LIC. JESUS ANTONIO PUJOL IRASTORZA  
PRESIDENTE MUNICIPAL

C.P. CARLOS CASTRO MARTIN DEL CAMPO  
TESORERO MUNICIPAL

MUNICIPIO DE NOGALES SONORA  
ESTADO ANALITICO DE INGRESOS

C.P.2020  
PAGINA 8 DE 8


DEL 1 DE ENERO AL 31 DE DICIEMBRE DE 2020

72	ogalense de las Mujeres	4,652,000	4,652,000	20,413,893	4,652,000	-4,652,000.00
	Preparatoria Municipal	20,413,893		20,413,893		-20,413,893.00
<b>8000</b>	<b>Participaciones y Aportaciones</b>	<b>3,863,930.63</b>	<b>745,442,022.63</b>	<b>745,442,022.63</b>	<b>735,650,880.87</b>	<b>-5,927,211.43</b>
<b>8100</b>	<b>Participaciones</b>	<b>523,701,055</b>	<b>523,701,055</b>	<b>525,881,828.18</b>	<b>514,841,178.83</b>	<b>-8,859,876.17</b>
8101	Fondo general de participaciones	195,869,425		195,869,425.00	193,834,844.21	-2,034,580.79
8102	Fondo de fomento municipal	21,175,853		21,175,853.00	20,836,910.25	-338,942.75
8103	Participaciones estatales	6,004,355		8,185,128.18	8,762,373.56	2,758,018.56
8104	Impuesto federal sobre tenencia y uso de vehículos	1,620		1,620.00	973.57	-646.43
8105	Fondo de impuesto especial sobre producción y servicios a bebidas, alcohol y tabaco	5,414,585		5,414,585.00	5,005,712.52	-408,872.48
8106	Impuesto sobre automóviles nuevos	3,663,225		3,663,225.00	3,174,076.70	-489,148.30
8108	Compensación por resarcimiento por disminución del ISAN	872,057		872,057.00	869,295.24	-2,761.76
8109	Fondo de fiscalización y recaudación	50,333,881		50,333,881.00	48,408,308.40	-1,925,572.60
8110	Fondo de impuesto especial sobre producción y servicios a la gasolina y diesel Art. 2° A Fracc. II	13,637,647		13,637,647.00	8,551,254.22	-5,086,392.78
8111	0.136% de la recaudación federal participable	211,784,952		211,784,952.00	225,397,386.00	13,612,434.00
	Devolución Impuesto sobre Nómina	5,184,000		5,184,000.00	0.00	-5,184,000.00
8112	Artículo 3-B Ley de Coordinación Fiscal	9,759,455		9,759,455.00	44.16	-9,759,410.84
<b>8200</b>	<b>Aportaciones</b>	<b>199,257,598</b>	<b>0.00</b>	<b>199,257,598.00</b>	<b>200,404,945.96</b>	<b>1,147,347.96</b>
8201	Fondo de aportaciones para el fortalecimiento municipal	172,105,635		172,105,635.00	172,451,886.96	346,251.96
8202	Fondo de aportaciones para la infraestructura social municipal	27,151,963		27,151,963.00	27,953,059.00	801,096.00
<b>8300</b>	<b>Convenios</b>	<b>18,619,439</b>	<b>1,185,517.45</b>	<b>19,804,956.45</b>	<b>19,907,116.08</b>	<b>1,287,677.08</b>
8359	FORTASEG	18,346,439		18,896,768.61	18,896,768.61	550,329.61
8333	CONAFOR 2020	273,000		390,858.00	390,858.00	117,858.00
8331	BANDAM	0		517,329.84	619,489.47	619,489.47
<b>8500</b>	<b>Fondos distintos de aportaciones</b>	<b>497,640.00</b>	<b>497,640.00</b>	<b>497,640.00</b>	<b>497,640.00</b>	<b>497,640.00</b>
8501	Recurso Estatal Luminarias	497,640.00		497,640.00	497,640.00	497,640.00
<b>9000</b>	<b>TRANSFERENCIAS, ASIGNACIONES, SUBSIDIOS Y OTRAS AYUDAS</b>	<b>33,886,301</b>	<b>0.00</b>	<b>33,886,301.00</b>	<b>32,520,000.00</b>	<b>-1,366,301.00</b>
9105	Otros Ingresos Varios	33,886,301		33,886,301.00	32,520,000.00	-1,366,301.00
<b>0000</b>	<b>INGRESOS DERIVADOS DE FINANCIAMIENTOS</b>	<b>0</b>	<b>562,330,028.98</b>	<b>562,330,028.98</b>	<b>562,330,028.98</b>	<b>562,330,028.98</b>
100	Reestructura de Credito	0		502,330,028.98	502,330,028.98	502,330,028.98
	Credito a Corto Plazo 60MDP	60,000,000.00		60,000,000.00	60,000,000.00	
	<b>TOTAL PRESUPUESTO DE INGRESOS:</b>	<b>\$1,538,826,114</b>	<b>\$1,538,826,114</b>	<b>2,215,010,151.56</b>	<b>1,644,901,482.95</b>	<b>106,075,368.95</b>

"Bajo protesta de decir verdad declaramos que los estados financieros y sus notas son razonablemente correctos y son responsabilidad del emisor"

LIC. JESUS ANTONIO PUJOL IRASTORZA  
PRESIDENTE MUNICIPAL

C.P. CARLOS CASTRO MARTIN DEL CAMPO  
TESORERO MUNICIPAL






MUNICIPIO DE NOGALES SONORA  
 REPORTE ANALÍTICO DEL EJERCICIO DEL PRESUPUESTO DE EGRESOS

Del 1 Enero al 31 Diciembre del 2020

NOGALES

CLAVE	Ejercicio del Presupuesto	Presupuesto de Egresos						
		APROBADO	AMPLIACIONES /REDUCCIONES	MODIFICADO	DEVENGADO	PAGADO	SUBJERCIPIO	
1000	SERVICIOS PERSONALES	400,326,963.14	12,723,304.69	413,050,267.83	394,532,068.69	392,663,199.48	18,518,199.14	
1100	Remuneraciones al personal de carácter permanente	117,504,264.48	8,021,688.03	125,525,952.51	119,143,829.77	119,143,829.77	6,382,122.74	
1110	Dietas	2,824,367.10	-1,300,000.00	1,524,367.10	1,458,978.92	1,458,978.92	65,388.18	
11101	Dietas	2,824,367.10	-1,300,000.00	1,524,367.10	1,458,978.92	1,458,978.92	65,388.18	
1130	Sueldo base al personal permanente	114,679,897.38	9,321,688.03	124,001,585.41	117,684,850.85	117,684,850.85	6,316,734.56	
11301	Sueldos	114,679,897.38	9,321,688.03	124,001,585.41	117,684,850.85	117,684,850.85	6,316,734.56	
1200	Remuneraciones al personal de carácter transitorio	4,196,958.26	516,455.49	4,713,413.75	3,108,144.61	3,107,904.91	1,605,269.14	
1210	Honorarios asimilables a salarios	4,196,958.26	516,455.49	4,713,413.75	3,108,144.61	3,107,904.91	1,605,269.14	
12101	Honorarios	3,304,636.26	449,700.00	3,754,336.26	2,285,219.06	2,284,979.36	1,469,117.20	
12102	Honorarios asimilados a sueldos	892,322.00	66,755.49	959,077.49	822,925.55	822,925.55	136,151.94	
1300	Remuneraciones adicionales y especiales	61,064,475.73	-3,312,557.30	57,751,918.43	48,699,906.82	48,459,692.37	9,052,011.61	
1310	Primas por años de servicios efectivos prestados	22,868,979.57	-14,529,538.28	8,339,441.29	6,382,059.89	6,382,059.89	1,957,381.40	
13101	Prima quinquenal por años de servicio efectivos prestados	22,868,979.57	-14,529,538.28	8,339,441.29	6,382,059.89	6,382,059.89	1,957,381.40	
1320	Primas de vacaciones, dominical y gratificación de fin de año	35,912,668.84	2,411,982.17	38,324,651.01	32,693,340.16	32,453,125.71	5,631,310.85	
13201	Prima de vacacional	5,038,595.64	-114,428.22	4,924,167.42	4,528,158.80	4,528,158.80	396,008.62	
13202	Aguinaldo o Gratificación fin de año	30,874,073.20	2,526,410.39	33,400,483.59	28,165,181.36	27,924,966.91	5,235,302.23	
1330	Horas extraordinarias	0.00	10,993,984.81	10,993,984.81	9,624,506.77	9,624,506.77	1,369,478.04	
13301	Remuneraciones por horas extraordinarias	0.00	10,993,984.81	10,993,984.81	9,624,506.77	9,624,506.77	1,369,478.04	
1340	Compensaciones	2,282,827.31	-2,188,986.00	93,841.31	0.00	0.00	93,841.31	
13403	Estímulos al personal de confianza	2,282,827.31	-2,188,986.00	93,841.31	0.00	0.00	93,841.31	
1400	Seguridad Social	99,164,328.09	-28,295,845.35	70,868,482.74	70,833,147.13	70,833,147.13	35,335.61	
1410	Aportaciones de seguridad social	80,318,636.40	-24,195,346.78	56,123,289.62	56,123,289.28	56,123,289.28	0.34	
14101	Cuotas por servicio médico del ISSSTESON	80,318,636.40	-24,195,346.78	56,123,289.62	56,123,289.28	56,123,289.28	0.34	
1430	Aportaciones al sistema para el retiro	0.00	0.00	0.00	0.00	0.00	0.00	
14301	Pagas de defunción, pensiones y jubilaciones	0.00	0.00	0.00	0.00	0.00	0.00	
1440	Aportaciones para seguros	18,845,691.70	-4,100,498.57	14,745,193.13	14,709,857.85	14,709,857.85	35,335.28	
14404	Otros seguros de carácter laboral o económicos	18,845,691.70	-4,100,498.57	14,745,193.13	14,709,857.85	14,709,857.85	35,335.28	

"Bajo protesta de decir verdad declaramos que los estados financieros y sus notas son razonablemente correctos y son responsabilidad del emisor."



LIC. JESUS ANTONIO PUJOL IRASTORZA  
 PRESIDENTE MUNICIPAL

C.P. CARLOS CASTRO MARTIN DEL CAMPO  
 TESORERO MUNICIPAL

MUNICIPIO DE NOGALES SONORA  
 REPORTE ANALÍTICO DEL EJERCICIO DEL PRESUPUESTO DE EGRESOS


Del 1 Enero al 31 Diciembre del 2020

NOGALES

Página 2 de 12

1500	Otras prestaciones sociales y económicas	113,924,600.95	40,009,230.26	153,933,831.21	152,551,540.36	150,923,125.30	1,382,290.85
1510	Cuotas para el fondo de ahorro y fondo de trabajo	1,993,305.60	0.00	1,993,305.60	1,976,832.00	1,976,832.00	16,473.60
15101	Aportaciones al fondo de ahorro de los trabajadores	1,993,305.60	0.00	1,993,305.60	1,976,832.00	1,976,832.00	16,473.60
1520	Indemnizaciones	0.00	7,303,871.00	7,303,871.00	5,979,959.72	5,973,420.38	1,323,911.28
15202	Pago de liquidaciones	0.00	7,303,871.00	7,303,871.00	5,979,959.72	5,973,420.38	1,323,911.28
1590	Otras prestaciones sociales y económicas	111,931,295.35	32,705,359.26	144,636,654.61	144,594,748.64	142,972,872.92	41,905.97
15901	Otras prestaciones	111,931,295.35	32,705,359.26	144,636,654.61	144,594,748.64	142,972,872.92	41,905.97
1600	Previsiones	3,708,931.68	-3,708,374.47	557.21	0.00	0.00	557.21
1610	Previsiones de carácter laboral, económica y de seguridad social	3,708,931.70	-3,708,374.47	557.23	0.00	0.00	557.23
16101	Previsión para incremento de sueldos	3,708,931.70	-3,708,374.47	557.23	0.00	0.00	557.23
1700	Pago de estímulos a servidores públicos	763,403.93	-507,291.96	256,111.97	195,500.00	195,500.00	60,611.97
1710	Estímulos	763,403.93	-507,291.96	256,111.97	195,500.00	195,500.00	60,611.97
17102	Estímulos al personal	763,403.93	-507,291.96	256,111.97	195,500.00	195,500.00	60,611.97
2000	<b>MATERIALES Y SUMINISTROS</b>	<b>400,326,963.14</b>	<b>12,723,304.69</b>	<b>413,050,267.83</b>	<b>394,532,068.69</b>	<b>392,663,199.48</b>	<b>18,518,199.14</b>
2100	Materiales de administración, emisión de documentos y artículos	51,979,879.64	35,301,618.14	87,281,497.78	76,975,145.54	74,433,835.06	10,306,352.24
2110	Materiales, útiles y equipos menores de oficina	2,340,147.39	2,885,432.42	5,225,579.81	4,195,122.14	4,042,528.45	1,030,457.67
21101	Materiales, útiles y equipos menores de oficina	1,291,076.45	1,127,494.00	2,418,570.45	1,928,706.85	1,813,317.20	489,863.60
21101	Materiales, útiles y equipos menores de oficina	1,291,076.45	1,027,494.00	2,318,570.45	1,838,643.95	1,723,254.31	479,926.50
2120	Materiales, útiles de impresión y reproducción	439,430.90	647,259.99	1,086,690.89	1,034,302.06	1,011,857.21	52,388.83
21201	Materiales y útiles de impresión y reproducción	439,430.90	647,259.99	1,086,690.89	1,034,302.06	1,011,857.21	52,388.83
2140	Materiales, útiles y equipos menores de tecnologías de la información y	6,666.51	7,500.00	14,166.51	2,083.00	2,083.00	12,083.51
21401	Materiales y útiles para el procesamiento de equipos y bienes informáticos.	6,666.51	7,500.00	14,166.51	2,083.00	2,083.00	12,083.51
2160	Material de limpieza	569,883.38	972,280.49	1,542,163.87	1,102,720.29	1,087,961.10	439,443.58
21601	Material de limpieza	569,883.38	452,360.47	1,022,243.85	582,800.31	568,041.11	439,443.54
21601	Material de limpieza	0.00	519,920.02	519,920.02	519,919.98	519,919.99	0.04
2170	Materiales y útiles de enseñanza	0.00	52,897.94	52,897.94	52,897.94	52,897.94	0.00
21701	Materiales educativos	0.00	52,897.94	52,897.94	52,897.94	52,897.94	0.00
2180	Materiales para el registro e identificación de bienes y personas	33,090.15	78,000.00	111,090.15	74,412.00	74,412.00	36,678.15
21801	Placas, engomados, calcomanías y hologramas	33,090.15	78,000.00	111,090.15	74,412.00	74,412.00	36,678.15

"Bajo protesta de decir verdad declaramos que los estados financieros y sus notas, son razonablemente correctos y son responsabilidad del emisor."



LIC. JESUS ANTONIO PUJOL IRASTORZA  
 PRESIDENTE MUNICIPAL

C.P. CARLOS CASTRO MARTIN DEL CAMPO  
 TESORERO MUNICIPAL

MUNICIPIO DE NOGALES SONORA  
 REPORTE ANALÍTICO DEL EJERCICIO DEL PRESUPUESTO DE EGRESOS

Del 1 Enero al 31 Diciembre del 2020

NOGALES

										Página 3 de 12	
2200	Alimentos y utensilios	889,643.69	729,863.81	1,619,507.50	1,372,542.80	1,297,388.50	246,964.70				
2210	Productos alimenticios para personas	866,270.45	717,097.13	1,583,367.58	1,337,982.80	1,262,828.50	245,384.78				
22101	Productos alimenticios para el personal en las instalaciones	864,818.23	717,097.13	1,581,915.36	1,337,982.80	1,262,828.50	243,932.56				
22102	Alimentación de personas en procesos de readaptación social	1,452.22	0.00	1,452.22	0.00	0.00	1,452.22				
2220	Productos alimenticios para animales	22,373.24	12,766.68	35,139.92	34,560.00	34,560.00	579.92				
22201	Alimentación de animales	22,373.24	12,766.68	35,139.92	34,560.00	34,560.00	579.92				
2230	Utensilios para el servicio de alimentación	1,000.00	0.00	1,000.00	0.00	0.00	1,000.00				
22301	Utensilios para el servicio de alimentación	1,000.00	0.00	1,000.00	0.00	0.00	1,000.00				
2400	Materiales y artículos de construcción y de reparación	7,130,529.94	11,262,473.19	18,393,003.13	16,700,328.08	16,446,026.03	1,692,675.05				
2420	Cemento y productos de concreto	37,654.06	8,467,135.24	8,504,789.30	7,938,936.85	7,468,953.41	565,852.45				
24201	Cemento y productos de concreto	37,654.06	8,467,135.24	8,504,789.30	7,938,936.85	7,468,953.41	565,852.45				
2430	Cal, yeso y productos de yeso	12.00	54,370.00	54,382.00	27,183.60	27,183.60	27,198.40				
24301	Cal, yeso y productos de yeso	12.00	0.00	12.00	0.00	0.00	12.00				
24301	Cal, yeso y productos de yeso	0.00	54,370.00	54,370.00	27,183.60	27,183.60	27,186.40				
2440	Madera y productos de madera	12.00	100,000.00	100,012.00	49,410.00	49,410.00	50,602.00				
24401	Madera y productos de madera	12.00	0.00	12.00	0.00	0.00	12.00				
24401	Madera y productos de madera	0.00	100,000.00	100,000.00	49,410.00	49,410.00	50,590.00				
2460	Material eléctrico y electrónico	6,264,157.20	558,394.24	6,822,551.44	6,077,562.22	6,302,519.05	744,989.22				
24601	Material eléctrico y electrónico	6,264,157.20	-216,399.90	6,047,757.30	5,868,362.08	6,093,318.91	179,395.22				
24601	Material eléctrico y electrónico	0.00	152,784.14	152,784.14	152,784.14	152,784.14	0.00				
24601	Material eléctrico y electrónico	0.00	622,010.00	622,010.00	56,416.00	56,416.00	565,594.00				
2480	Materiales complementarios	4,175.08	0.00	4,175.08	0.00	0.00	4,175.08				
24801	Materiales complementarios	4,175.08	0.00	4,175.08	0.00	0.00	4,175.08				
2490	Otros materiales y artículos de construcción y reparación	824,519.60	2,082,573.71	2,907,093.31	2,607,235.41	2,597,959.97	299,857.90				
24901	Otros materiales y artículos de construcción y reparación	824,519.60	1,832,573.71	2,657,093.31	2,357,801.77	2,348,526.33	299,291.54				
24901	Otros materiales y artículos de construcción y reparación	0.00	250,000.00	250,000.00	249,433.64	249,433.64	566.36				
2500	Productos químicos, farmacéuticos y de laboratorio	194,168.34	3,289,244.14	3,483,412.48	3,243,549.65	2,919,854.58	239,862.83				
2510	Productos químicos básicos	24,012.00	530.00	24,542.00	12,674.29	12,674.29	11,867.71				
25101	Productos químicos básicos	24,012.00	530.00	24,542.00	12,674.29	12,674.29	11,867.71				
2520	Fertilizantes, pesticidas y otros agroquímicos	2,496.00	0.00	2,496.00	0.00	0.00	2,496.00				
25201	Fertilizantes, pesticidas y otros agroquímicos	2,496.00	0.00	2,496.00	0.00	0.00	2,496.00				
2530	Medicinas y productos farmacéuticos	120,012.00	24,731.96	144,743.96	139,465.62	139,465.62	5,278.34				
25301	Medicinas y productos farmacéuticos	120,012.00	24,731.96	144,743.96	139,465.62	139,465.62	5,278.34				

"Bajo protesta de decir verdad declaramos que los estados financieros y sus notas, son razonablemente correctos y son responsabilidad del emisor."

LIC. JESUS ANTONIO PUJOL IRATORZA  
 PRESIDENTE MUNICIPAL

C.P. CARLOS CASTRO MARTIN DEL CAMPO  
 TRESORERO MUNICIPAL

MUNICIPIO DE NOGALES SONORA  
 REPORTE ANALÍTICO DEL EJERCICIO DEL PRESUPUESTO DE EGRESOS

Del 1 Enero al 31 Diciembre del 2020

NOGALES

Página 4 de 12

2540	Material, accesorios y suministros médicos	47,648.34	2,981,433.18	3,029,081.52	2,870,409.74	2,546,714.67	158,671.78
25401	Material, accesorios y suministros médicos	47,648.34	2,591,383.18	2,639,031.52	2,480,359.74	2,156,664.67	158,671.78
25401	Material, accesorios y suministros médicos	0.00	390,050.00	390,050.00	390,050.00	390,050.00	0.00
2560	Fibras sintéticas, hules, plásticos y derivados	0.00	61,549.00	61,549.00	0.00	0.00	61,549.00
25601	Fibras sintéticas, hules, plásticos y derivados	0.00	61,549.00	61,549.00	0.00	0.00	61,549.00
2590	Otros productos químicos	0.00	221,000.00	221,000.00	221,000.00	221,000.00	0.00
25901	Otros Productos Químicos	0.00	221,000.00	221,000.00	221,000.00	221,000.00	0.00
2600	Combustibles, lubricantes y aditivos	30,463,383.01	6,011,547.59	36,474,930.60	32,251,469.39	32,152,377.77	4,223,461.21
2610	Combustibles, lubricantes y aditivos	30,463,383.01	6,011,547.59	36,474,930.60	32,251,469.39	32,152,377.77	4,223,461.21
26101	Combustibles	29,409,420.67	5,526,073.99	34,935,494.66	30,844,146.07	30,836,378.92	4,091,348.59
26102	Lubricantes y Aditivos	1,053,962.34	485,473.60	1,539,435.94	1,407,323.32	1,315,998.85	132,112.62
2700	Vestuario, blancos, prendas de protección y artículos deportivos	399,729.99	6,205,227.15	6,604,957.14	5,397,167.52	5,213,309.12	1,207,789.62
2710	Vestuario y uniformes	103,527.36	3,352,798.45	3,456,325.81	3,149,745.25	2,993,529.65	306,580.56
27101	Vestuario y uniformes	103,527.36	774,074.23	877,601.59	572,070.75	451,771.15	305,530.84
27101	Vestuario y uniformes	0.00	2,578,724.22	2,578,724.22	2,577,674.50	2,541,758.50	1,049.72
2720	Prendas de seguridad y protección personal	232,735.95	1,782,398.70	2,015,134.65	1,940,647.97	1,913,005.17	74,486.68
27201	Prendas de seguridad y protección personal	232,735.95	300,866.19	533,602.14	459,115.45	431,472.65	74,486.69
27201	Prendas de seguridad y protección personal	0.00	1,481,532.51	1,481,532.51	1,481,532.52	1,481,532.52	-0.01
2730	Artículos deportivos	63,466.68	995,000.00	1,058,466.68	231,744.30	231,744.30	826,722.38
27301	Artículos deportivos	63,466.68	830,000.00	893,466.68	110,578.31	110,578.31	782,888.37
27301	Artículos deportivos	0.00	165,000.00	165,000.00	121,165.99	121,165.99	43,834.01
2750	Blancos y otros productos textiles, excepto prendas de vestir	0.00	75,030.00	75,030.00	75,030.00	75,030.00	0.00
27501	Blancos y otros productos textiles, excepto prendas de vestir	0.00	75,030.00	75,030.00	75,030.00	75,030.00	0.00
2800	Material y suministros para seguridad	405,600.00	2,894,593.00	3,300,193.00	3,297,534.20	3,297,534.20	2,658.80
2820	Material de seguridad pública	0.00	2,694,500.00	2,694,500.00	2,694,435.86	2,694,435.86	64.14
28201	Material de seguridad pública	0.00	2,694,500.00	2,694,500.00	2,694,435.86	2,694,435.86	64.14
2830	Prendas de protección para seguridad pública y nacional	405,600.00	200,093.00	605,693.00	603,098.34	603,098.34	2,594.66
28301	Prendas de protección para seguridad pública y nacional	405,600.00	200,093.00	605,693.00	603,098.34	603,098.34	2,594.66
2900	Herramientas, refacciones y accesorios menores	10,156,677.28	2,023,236.84	12,179,914.12	10,517,431.76	9,064,816.41	1,662,482.36
2910	Herramientas menores	1,766,101.14	1,164,263.40	2,930,364.54	2,570,648.36	2,447,500.22	359,716.18
29101	Herramientas menores	1,766,101.14	965,617.96	2,731,719.10	2,373,639.23	2,250,491.09	358,079.87
29101	Herramientas menores	0.00	198,645.44	198,645.44	197,009.13	197,009.13	1,636.31

"Bajo protesta de decir verdad declaramos que los estados financieros y sus notas, son razonablemente correctos y son responsabilidad del emisor."

LC. JESUS ANTONIO PUJOL IRASTORZA  
 PRESIDENTE MUNICIPAL

C.P. CARLOS CASTRO MARTIN DEL CAMPO  
 TESORERO MUNICIPAL

MUNICIPIO DE NOGALES SONORA  
 REPORTE ANALÍTICO DEL EJERCICIO DEL PRESUPUESTO DE EGRESOS

Del 1 Enero al 31 Diciembre del 2020

NOGALES

											Pagina 5 de 12	
2920	Refacciones y accesorios menores de edificios	14,752.29	21,923.89	36,676.18	26,805.33	26,805.33	9,870.85	26,805.33	9,870.85	9,870.85	9,870.85	
29201	Refacciones y accesorios menores de edificios	14,752.29	21,923.89	36,676.18	26,805.33	26,805.33	9,870.85	26,805.33	9,870.85	9,870.85		
2930	Refacciones y accesorios menores de mobiliario y equipo de	274.71	8,187.75	8,462.46	4,908.62	4,908.62	3,553.84	4,908.62	3,553.84	3,553.84		
29301	Refacciones y accesorios menores de mobiliario y equipo de administración, educacional y recreativo	274.71	8,187.75	8,462.46	4,908.62	4,908.62	3,553.84	4,908.62	3,553.84	3,553.84		
2940	Refacciones y accesorios menores de equipo de cómputo y tecnologías	42,586.39	278,620.00	321,206.39	68,931.53	68,931.53	252,274.86	47,061.52	252,274.86	252,274.86		
29401	Refacciones y accesorios menores de equipo de computo y tecnologías de la información	42,586.39	278,620.00	321,206.39	68,931.53	68,931.53	252,274.86	47,061.52	252,274.86	252,274.86		
29401	Refacciones y accesorios menores de equipo de computo y tecnologías de la información	0.00	250,000.00	250,000.00	0.00	0.00	250,000.00	0.00	250,000.00	250,000.00		
2960	Refacciones y accesorios menores de equipo de transporte	8,303,399.51	554,997.80	8,858,397.31	7,844,214.25	7,844,214.25	1,014,183.06	6,536,617.06	1,014,183.06	1,014,183.06		
29601	Refacciones y accesorios menores de equipo de transporte	8,303,399.51	554,997.80	8,858,397.31	7,844,214.25	7,844,214.25	1,014,183.06	6,536,617.06	1,014,183.06	1,014,183.06		
2980	Refacciones y accesorios menores de maquinaria y otros equipos	29,551.24	-4,756.00	24,795.24	1,923.67	1,923.67	22,871.57	1,923.66	22,871.57	22,871.57		
29801	Refacciones y accesorios menores de maquinaria y otros equipos	29,551.24	-4,756.00	24,795.24	1,923.67	1,923.67	22,871.57	1,923.66	22,871.57	22,871.57		
2990	Refacciones y accesorios menores otros bienes muebles	12.00	0.00	12.00	0.00	0.00	12.00	0.00	12.00	12.00		
29901	Refacciones y accesorios menores otros bienes muebles	12.00	0.00	12.00	0.00	0.00	12.00	0.00	12.00	12.00		
3000	<b>SERVICIOS GENERALES</b>	<b>51,979,879.64</b>	<b>35,301,618.14</b>	<b>87,281,497.78</b>	<b>76,975,145.54</b>	<b>74,433,835.06</b>	<b>10,306,352.24</b>	<b>74,433,835.06</b>	<b>10,306,352.24</b>	<b>10,306,352.24</b>		
3100	Servicios básicos	132,774,546.94	118,198,420.11	250,972,967.05	214,011,396.72	157,939,411.90	36,961,570.33	157,939,411.90	36,961,570.33	36,961,570.33		
3110	Energía eléctrica	25,090,706.56	8,685,283.27	33,775,989.83	33,037,818.89	32,988,275.73	738,170.94	32,988,275.73	738,170.94	738,170.94		
31101	Energía eléctrica	24,000,000.00	6,785,004.01	30,785,004.01	30,098,808.43	30,077,920.71	686,195.58	30,077,920.71	686,195.58	686,195.58		
31104	Servicio de alumbrado público	7,000,000.00	61,916.01	7,061,916.01	6,376,862.92	6,376,862.92	685,053.09	6,376,862.92	685,053.09	685,053.09		
3120	Gas	17,000,000.00	6,723,088.00	23,723,088.00	23,721,945.51	23,701,057.79	1,142.49	23,701,057.79	1,142.49	1,142.49		
31201	Gas	37,729.47	30,569.72	68,299.19	54,670.21	54,670.22	13,628.98	54,670.22	13,628.98	13,628.98		
3140	Telefonía tradicional	1,014,377.76	767,843.84	1,782,221.60	1,782,221.68	1,745,962.06	-0.08	1,745,962.06	-0.08	-0.08		
31401	Telefonía tradicional	1,014,377.76	767,843.84	1,782,221.60	1,782,221.68	1,745,962.06	-0.08	1,745,962.06	-0.08	-0.08		
3170	Servicios de acceso de Internet, redes y procesamiento de información	4,717.80	1,064,440.00	1,069,157.80	1,069,157.80	1,069,157.80	0.00	1,069,157.80	0.00	0.00		
31701	Servicios de acceso a Internet, redes y procesamiento de información	4,717.80	1,064,440.00	1,069,157.80	1,069,157.80	1,069,157.80	0.00	1,069,157.80	0.00	0.00		
3180	Servicios postales y telegráficos	33,881.53	37,425.70	71,307.23	32,960.77	40,564.94	38,346.46	40,564.94	38,346.46	38,346.46		
31801	Servicio Postal	33,881.53	37,425.70	71,307.23	32,960.77	40,564.94	38,346.46	40,564.94	38,346.46	38,346.46		

"Bajo protesta de decir verdad declaramos que los estados financieros y sus notas, son razonablemente correctos y son responsabilidad del emisor."

LIC. JESUS ANTONIO PUJOL IRASTORZA  
 PRESIDENTE MUNICIPAL

C.P. CARLOS CASTRO MARTIN DEL CAMPO  
 TESORERO MUNICIPAL

MUNICIPIO DE NOGALES SONORA  
 REPORTE ANALÍTICO DEL EJERCICIO DEL PRESUPUESTO DE EGRESOS

Del 1 Enero al 31 Diciembre del 2020

NOGALES

		Pagina 6 de 12					
3200	<b>Servicios de arrendamiento</b>	50,768,218.24	27,485,105.34	78,253,323.58	61,608,680.49	41,620,217.81	16,644,643.09
3210	Arrendamiento de terrenos	12.00	105,000.00	105,012.00	104,400.00	104,400.00	612.00
32101	Arrendamiento de terrenos	12.00	105,000.00	105,012.00	104,400.00	104,400.00	612.00
3220	Arrendamiento de edificios	324,470.20	156,318.88	480,789.08	400,978.08	400,978.08	79,811.00
32201	Arrendamiento de edificios	324,470.20	156,318.88	480,789.08	400,978.08	400,978.08	79,811.00
3230	Arrendamiento de mobiliario y equipo de administración, educacional y	30,071,148.42	16,171,678.31	46,242,826.73	37,756,345.90	26,913,578.15	8,486,480.83
32301	Arrendamiento de muebles, maquinaria y equipo	30,071,148.42	16,171,678.31	46,242,826.73	37,756,345.90	26,913,578.15	8,486,480.83
3250	Arrendamiento de equipo de transporte	19,975,660.09	8,743,378.91	28,719,039.00	22,016,291.29	13,104,200.36	6,702,747.71
32501	Arrendamiento de equipo de transporte	19,975,660.09	8,743,378.91	28,719,039.00	22,016,291.29	13,104,200.36	6,702,747.71
3260	Arrendamiento de maquinaria, otros equipos y herramientas	396,927.53	931,485.22	1,328,412.75	1,142,421.22	1,097,061.22	185,991.53
32601	Arrendamiento de maquinaria, otros equipos y herramientas	396,927.53	931,485.22	1,328,412.75	1,142,421.22	1,097,061.22	185,991.53
3290	Otros arrendamientos	0.00	1,377,244.02	1,377,244.02	188,244.00	0.00	1,189,000.02
32901	Otros arrendamientos	0.00	1,377,244.02	1,377,244.02	188,244.00	0.00	1,189,000.02
3300	<b>Servicios profesionales, científicos, técnicos y otros servicios</b>	22,361,816.38	37,294,407.38	59,656,223.76	54,172,730.93	26,828,997.62	5,483,492.83
3310	Servicios legales, de contabilidad, auditoría y relacionados	14,171,449.61	17,445,319.54	31,616,769.15	30,771,376.97	14,939,886.36	845,392.18
33101	Servicios legales, de contabilidad, auditorías y relacionados	14,171,449.61	17,445,319.54	31,616,769.15	30,771,376.97	14,939,886.36	845,392.18
3320	Servicios de diseño, arquitectura, ingeniería y actividades relacionadas	12.00	4,840,560.00	4,840,572.00	4,098,495.00	679,214.40	742,077.00
33201	Servicios de diseño, arquitectura, ingeniería y actividades relacionadas.	12.00	4,840,560.00	4,840,572.00	4,098,495.00	679,214.40	742,077.00
3330	Servicios de consultoría administrativa, procesos, técnica y en	7,941,623.35	13,333,352.64	21,274,975.99	17,505,156.59	9,412,194.50	3,769,819.40
33301	Servicios de informática	805,727.73	594,241.74	1,399,969.47	898,128.04	898,128.04	501,841.43
33302	Servicios de consultorías	7,135,895.62	12,617,111.79	19,753,007.41	16,485,029.44	8,392,067.35	3,267,977.97
33302	Servicios de consultorías	0.00	50,004.87	50,004.87	50,004.87	50,004.87	0.00
33302	Servicios de consultorías	0.00	71,994.24	71,994.24	71,994.24	71,994.24	0.00
3340	Servicios de capacitación	210,179.64	1,253,079.20	1,463,258.84	1,350,424.77	1,350,424.76	112,834.07
33401	Servicios de capacitación	210,179.64	326,079.20	536,258.84	428,424.77	428,424.76	107,834.07
33401	Servicios de capacitación	0.00	927,000.00	927,000.00	922,000.00	922,000.00	5,000.00
3360	Servicios de apoyo administrativo, traducción, fotocopiado e impresión.	38,539.78	422,096.00	460,635.78	447,277.60	447,277.60	13,358.18
33603	Impresiones y publicaciones oficiales	38,527.78	422,096.00	460,623.78	447,277.60	447,277.60	13,346.18
33605	Licitaciones, convenios y convocatorias	12.00	0.00	12.00	0.00	0.00	12.00
3380	Servicios de vigilancia	12.00	0.00	12.00	0.00	0.00	12.00
33801	Servicio de vigilancia	12.00	0.00	12.00	0.00	0.00	12.00

"Bajo protesta de decir verdad declaramos que los estados financieros y sus notas, son razonablemente correctos y son responsabilidad del emisor."

LIC. JESUS ANTONIO PUJOL IRASTORZA  
 PRESIDENTE MUNICIPAL

C.P. CARLOS CASIRO MARTIN DEL CAMPO  
 TESORERO MUNICIPAL

MUNICIPIO DE NOGALES SONORA  
 REPORTE ANALÍTICO DEL EJERCICIO DEL PRESUPUESTO DE EGRESOS

Del 1 Enero al 31 Diciembre del 2020

NOGALES

Pagina 7 de 12										
3400	Servicios financieros, bancarios y comerciales	9,244,604.00	23,128,480.24	32,373,084.24	28,228,224.77	22,470,311.90	4,144,859.47			
3410	Servicios financieros y bancarios	880,000.00	12,520,739.83	13,400,739.83	13,399,792.09	13,399,792.08	947.74			
34101	Servicios financieros y bancarios	880,000.00	12,520,739.83	13,400,739.83	13,399,792.09	13,399,792.08	947.74			
3420	Servicios de cobranza, investigación crediticia y similar	1,496,976.00	10,625,652.64	12,122,628.64	9,070,659.82	3,385,844.98	3,051,968.82			
34201	Servicios de cobranza, investigación crediticia y similar	1,496,976.00	10,625,652.64	12,122,628.64	9,070,659.82	3,385,844.98	3,051,968.82			
3430	Servicios de recaudación, traslado y custodia de valores	1,800.00	0.00	1,800.00	0.00	0.00	1,800.00			
34302	Gastos inherentes a la Recaudación	1,800.00	0.00	1,800.00	0.00	0.00	1,800.00			
3440	Seguros de responsabilidad patrimonial y fianzas	6,865,000.00	-45,587.69	6,819,412.31	5,729,360.40	5,656,262.38	1,090,051.91			
34401	Seguros de responsabilidad patrimonial y fianzas	6,865,000.00	-45,587.69	6,819,412.31	5,729,360.40	5,656,262.38	1,090,051.91			
3470	Fletes y maniobras	828.00	27,675.46	28,503.46	28,412.46	28,412.46	91.00			
34701	Fletes y maniobras	828.00	27,675.46	28,503.46	28,412.46	28,412.46	91.00			
3500	Servicios de instalación, reparación, mantenimiento y conservación	9,789,006.90	11,822,269.70	21,611,276.60	15,505,682.39	13,328,655.30	6,105,594.21			
3510	Conservación y mantenimiento menor de inmuebles	7,377,161.77	8,671,344.51	16,048,506.28	10,895,172.15	9,665,107.38	5,153,334.13			
35101	Mantenimiento y conservación de inmuebles	2,278,456.32	5,635,192.76	7,913,649.08	6,687,219.94	5,781,969.86	1,226,429.14			
35102	Mantenimiento y conservación de áreas deportivas	5,000,000.00	-2,073,629.08	2,926,370.92	1,819,985.28	1,495,170.59	1,106,385.64			
35107	Conservación de alumbrado público	98,705.45	2,743,708.05	2,842,413.50	21,894.15	21,894.15	2,820,519.35			
35111	Mantenimiento y conservación de calles y avenidas	0.00	2,366,072.78	2,366,072.78	2,366,072.78	2,366,072.78	0.00			
3520	Instalación, reparación y mantenimiento de mobiliario y equipo de	77,860.05	383,754.46	461,614.51	255,689.27	203,373.26	205,925.24			
35201	Mantenimiento y conservación de mobiliario y equipo	77,860.05	383,754.46	461,614.51	255,689.27	203,373.26	205,925.24			
3530	Instalación, reparación y mantenimiento de equipo de cómputo y	363,106.99	471,038.71	834,145.70	829,946.13	804,978.67	4,199.57			
35301	Instalaciones	0.00	8,700.00	8,700.00	8,700.00	8,700.00	0.00			
35302	Mantenimiento y conservación de bienes informáticos	363,106.99	462,338.71	825,445.70	821,246.13	804,978.67	4,199.57			
3550	Reparación y mantenimiento de equipo de transporte	1,341,773.65	1,232,268.59	2,574,042.24	2,079,667.25	1,528,950.00	494,374.99			
35501	Mantenimiento y conservación de equipo de transporte	1,341,773.65	1,232,268.59	2,574,042.24	2,079,667.25	1,528,950.00	494,374.99			
3570	Instalación, reparación y mantenimiento de maquinaria, otros equipos y	930.98	13,420.00	14,350.98	3,271.20	3,271.20	11,079.78			
35701	Mantenimiento y conservación de maquinaria y equipo	12.00	13,420.00	13,432.00	3,271.20	3,271.20	10,160.80			
35702	Mantenimiento y conservación de herramientas, maquinas herramientas, instrumentos, útiles y equipo.	918.98	0.00	918.98	0.00	0.00	918.98			
3580	Servicios de limpieza y manejo de desechos	12.00	445,335.59	445,347.59	445,335.59	445,335.59	12.00			
35801	Servicios de limpieza y manejo de desechos	12.00	0.00	12.00	0.00	0.00	12.00			
35802	Servicio de limpieza de lotes baldíos	0.00	445,335.59	445,335.59	445,335.59	445,335.59	0.00			
3590	Servicios de jardinería y fumigación	628,161.51	605,107.84	1,233,269.35	996,600.80	677,639.20	236,668.55			
35901	Servicios de jardinería y fumigación	628,161.51	605,107.84	1,233,269.35	996,600.80	677,639.20	236,668.55			

"Bajo protesta de decir verdad declaramos que los estados financieros y sus notas, son razonablemente correctos y son responsabilidad del emisor."

LIC. JESUS ANTONIO PUJOL IRASTORZA  
 PRESIDENTE MUNICIPAL

C.P. CARLOS CASTRO MARTIN DEL CAMPO  
 TESORERO MUNICIPAL



MUNICIPIO DE NOGALES SONORA  
 REPORTE ANALÍTICO DEL EJERCICIO DEL PRESUPUESTO DE EGRESOS

Del 1 Enero al 31 Diciembre del 2020


NOGALES

											Pagina 8 de 12
3600	Servicios de comunicación social y publicidad	8,022,680.00	3,878,906.81	11,901,586.81	11,774,600.45	11,505,120.45	126,986.36				
3610	Difusión por radio, televisión y otros medios de mensajes sobre	8,022,680.00	3,878,906.81	11,901,586.81	11,774,600.45	11,505,120.45	126,986.36				
36101	Difusión por radio, televisión y otros medios de mensajes sobre programas y actividades gubernamentales	8,022,680.00	3,878,906.81	11,701,586.81	11,574,600.96	11,305,120.96	126,985.85				
36101	Difusión por radio, televisión y otros medios de mensajes sobre programas y actividades gubernamentales	0.00	200,000.00	200,000.00	199,999.49	199,999.49	0.51				
3700	Servicios de traslado y viáticos	2,026,832.65	563,032.76	2,589,865.41	1,846,804.06	1,846,804.06	743,061.35				
3750	Viáticos en el país	2,026,832.65	563,032.76	2,589,865.41	1,846,804.06	1,846,804.06	743,061.35				
37501	Viáticos en el País	2,026,832.65	563,032.76	2,589,865.41	1,846,804.06	1,846,804.06	743,061.35				
3800	Servicios oficiales	4,183,363.07	4,672,684.65	8,856,047.72	6,716,156.22	6,230,330.51	2,139,891.50				
3820	Gastos de orden social y cultural	4,151,934.14	4,672,684.65	8,824,618.79	6,716,156.22	6,230,330.51	2,108,462.57				
38201	Gastos de orden social y cultural	4,151,934.14	4,672,684.65	8,824,618.79	6,716,156.22	6,230,330.51	2,108,462.57				
3830	Congresos y convenciones	12.00	0.00	12.00	0.00	0.00	12.00				
38301	Congresos y convenciones	12.00	0.00	12.00	0.00	0.00	12.00				
3850	Gastos de representación	31,416.93	0.00	31,416.93	0.00	0.00	31,416.93				
38501	Gastos de atención y promoción	31,416.93	0.00	31,416.93	0.00	0.00	31,416.93				
3900	Otros servicios generales	1,287,319.14	668,249.96	1,955,569.10	1,120,698.52	1,120,698.52	834,870.58				
3920	Impuestos y derechos	715,875.01	693,655.99	1,409,531.00	1,078,559.52	1,078,559.52	330,971.48				
39201	Impuestos y derechos	715,875.01	693,655.99	1,409,531.00	1,078,559.52	1,078,559.52	330,971.48				
3940	Sentencias y resoluciones por autoridad competente	36,724.02	345,593.98	382,318.00	42,139.00	42,139.00	340,179.00				
39401	Sentencias y resoluciones por autoridad competente	36,724.02	345,593.98	382,318.00	42,139.00	42,139.00	340,179.00				
3990	Otros servicios generales	534,720.11	-371,000.01	163,720.10	0.00	0.00	163,720.10				
39901	Servicios asistenciales	12.00	0.00	12.00	0.00	0.00	12.00				
39902	Servicio de administración del impuesto predial	500,000.00	-371,000.01	128,999.99	0.00	0.00	128,999.99				
39903	Gastos pro daños a terceros	34,708.11	0.00	34,708.11	0.00	0.00	34,708.11				
4000	TOTAL	132,774,546.94	118,198,420.11	250,972,967.05	214,011,396.72	157,939,411.90	36,961,570.33				
4100	TRANSFERENCIAS, ASIGNACIONES, SUBSIDIOS Y OTRAS AYUDAS	145,169,682.92	6,117,132.73	151,286,815.65	141,709,839.57	137,688,090.50	9,576,976.08				
4100	Transferencias internas y asignaciones al sector público	80,669,703.64	8,775,172.11	89,444,875.75	82,165,896.92	81,764,025.49	7,278,978.83				
4150	Transferencias internas otorgadas a entidades paraestatales no	80,669,703.64	8,775,172.11	89,444,875.75	82,165,896.92	81,764,025.49	7,278,978.83				
41501	Transferencias para servicios personales	45,665,987.07	9,187,665.57	54,853,652.64	54,354,469.41	54,027,298.98	499,183.23				
41502	Transferencias para gastos de operación	20,003,716.57	567,580.54	20,571,297.11	17,205,873.69	17,131,172.69	3,365,423.42				
41504	Apoyo presupuestario a Organismos e Instituciones	15,000,000.00	-980,074.00	14,019,926.00	10,605,553.82	10,605,553.82	3,414,372.18				

"Bajo protesta de decir verdad declaramos que los estados financieros y sus notas, son razonablemente correctos y son responsabilidad del emisor."

LIC. JESUS ANTONIO PUJOL IRASTORZA  
 PRESIDENTE MUNICIPAL

C.P. CARLOS CASTRO MARTIN DEL CAMPO  
 TESORERO MUNICIPAL





MUNICIPIO DE NOGALES SONORA  
 REPORTE ANALÍTICO DEL EJERCICIO DEL PRESUPUESTO DE EGRESOS

Del 1 Enero al 31 Diciembre del 2020

NOGALES

Página 9 de 12

4400	Ayudas sociales	36,322,970.59	-2,832,477.82	33,490,492.77	31,357,468.47	27,837,590.83	2,133,024.30
4410	Ayudas sociales a personas	11,009,001.75	-1,950,837.18	9,058,164.57	8,338,423.42	8,338,323.42	719,741.15
44101	Ayudas sociales a personas	10,884,306.71	-2,351,062.18	8,533,244.53	7,894,106.13	7,894,006.13	639,138.40
44106	Premios, recompensas, pensiones de gracias y pensión recreativa estudiantil.	0.00	270,000.00	270,000.00	270,000.00	270,000.00	0.00
44107	Premios, estímulos, recompensas, becas y seguros a deportistas	90,000.00	120,225.00	210,225.00	154,719.29	154,719.29	55,505.71
44108	Ayudas culturales y sociales	34,695.04	10,000.00	44,695.04	19,598.00	19,598.00	25,097.04
4420	Becas y otras ayudas para programas de capacitación	11,886,400.00	-13,499.99	11,872,900.01	10,628,672.36	7,388,222.36	1,244,227.65
44201	Becas educativas	9,236,400.00	742,500.00	9,978,900.00	9,963,700.00	6,912,100.00	15,200.00
44204	Fomento deportivo	2,650,000.00	-755,999.99	1,894,000.01	664,972.36	476,122.36	1,229,027.65
4440	Ayudas sociales a actividades científicas o académicas	67,800.44	46,400.00	114,200.44	97,780.00	97,780.00	16,420.44
44401	Pendiente	67,800.44	46,400.00	114,200.44	97,780.00	97,780.00	16,420.44
4450	Ayudas sociales a instituciones sin fines de lucro	13,357,108.00	-1,733,724.75	11,623,383.25	11,470,748.79	11,191,421.15	152,634.46
44501	Ayudas sociales a instituciones sin fines de lucro	13,357,108.00	-1,733,724.75	11,623,383.25	11,470,748.79	11,191,421.15	152,634.46
4480	Ayudas por desastres naturales y otros siniestros	2,660.40	819,184.10	821,844.50	821,843.90	821,843.90	0.60
44801	Ayudas por desastres naturales y otros siniestros	2,660.40	497,340.20	500,000.60	500,000.00	500,000.00	0.60
44801	Ayudas por desastres naturales y otros siniestros	0.00	321,843.90	321,843.90	321,843.90	321,843.90	0.00
4500	Pensiones y jubilaciones	26,872,866.69	0.00	26,872,866.69	26,856,056.94	26,856,056.94	16,809.75
4520	Jubilaciones	26,872,866.69	0.00	26,872,866.69	26,856,056.94	26,856,056.94	16,809.75
45201	Pago de pensiones y jubilaciones	26,872,866.69	0.00	26,872,866.69	26,856,056.94	26,856,056.94	16,809.75
4800	Donativos	1,304,142.00	174,438.44	1,478,580.44	1,330,417.24	1,230,417.24	148,163.20
4810	Donativos a instituciones sin fines de lucro	1,304,142.00	174,438.44	1,478,580.44	1,330,417.24	1,230,417.24	148,163.20
48101	Donativos a Instituciones sin fines de lucro	1,304,142.00	174,438.44	1,478,580.44	1,330,417.24	1,230,417.24	148,163.20
5000	BIENES MUEBLES, INMUEBLES E INTANGIBLES	145,169,682.92	6,117,132.73	151,286,815.65	141,709,839.57	137,688,090.50	9,576,976.08
5100	Mobiliario y equipo de administración	4,411,825.87	18,246,208.23	22,658,034.10	20,898,834.56	19,798,794.39	1,759,199.54
5110	Muebles de oficina y estantería	2,853,285.26	628,092.61	3,481,377.87	2,599,542.84	2,347,011.31	881,835.03
51101	Muebles de oficina y estantería	465,733.94	355,928.65	821,662.59	542,534.19	530,654.98	279,128.40
51101	Muebles de oficina y estantería	465,733.94	205,928.65	671,662.59	394,001.79	382,122.58	277,660.80
51101	Muebles de oficina y estantería	0.00	150,000.00	150,000.00	148,532.40	148,532.40	1,467.60
5120	Muebles, excepto de oficina y estantería	0.00	0.00	0.00	0.00	0.00	0.00
51201	Muebles, excepto de oficina y estantería	0.00	0.00	0.00	0.00	0.00	0.00
5150	Equipo de cómputo y de tecnologías de la información	1,563,086.03	619,018.46	2,182,104.49	1,648,624.97	1,621,294.21	533,479.52
51501	Equipo de cómputo y de tecnologías de la información	1,563,086.03	264,018.46	1,827,104.49	1,293,632.03	1,266,301.27	533,472.46

"Bajo protesta de decir verdad declaramos que los estados financieros y sus notas, son razonablemente correctos y son responsabilidad del emisor."

LIC. JESUS ANTONIO PUJOL IRASTORZA  
 PRESIDENTE MUNICIPAL

C.P. CARLOS CASTAÑO MARTIN DEL CAMPO  
 TESORERO MUNICIPAL

MUNICIPIO DE NOGALES SONORA  
 REPORTE ANALÍTICO DEL EJERCICIO DEL PRESUPUESTO DE EGRESOS

Del 1 Enero al 31 Diciembre del 2020

NOGALES

		Pagina 10 de 12				
51501	Equipo de cómputo y de tecnologías de la información	0.00	355,000.00	355,000.00	354,992.94	7.06
5190	Otros mobiliarios y equipos de administración	824,465.29	-346,854.50	477,610.79	408,383.68	69,227.11
51901	Equipo de administración	570,977.69	-202,790.80	368,186.89	331,442.62	36,744.27
51903	Adquisición de señales de tránsito	253,487.60	-144,063.70	109,423.90	76,941.06	32,482.84
5200	Mobiliario y equipo educacional y recreativo	361,835.69	774,260.17	1,136,095.86	700,518.48	435,577.38
5210	Equipos y aparatos audiovisuales	278,688.69	254,260.17	532,948.86	449,729.48	83,219.38
52101	Equipos y aparatos audiovisuales	278,688.69	154,260.17	432,948.86	350,057.40	82,891.46
52101	Equipos y aparatos audiovisuales	0.00	100,000.00	100,000.00	99,672.08	327.92
5220	Aparatos deportivos	0.00	450,000.00	450,000.00	193,810.46	256,189.54
52201	Aparatos deportivos	0.00	450,000.00	450,000.00	193,810.46	256,189.54
5230	Cámaras fotográficas y de vídeo	83,147.00	0.00	83,147.00	0.00	83,147.00
52301	Cámaras fotográficas y de vídeo	83,147.00	0.00	83,147.00	0.00	83,147.00
5290	Otro mobiliario y equipo educacional y recreativo	0.00	70,000.00	70,000.00	56,978.54	13,021.46
52901	Otro mobiliario y equipo educacional y recreativo	0.00	70,000.00	70,000.00	56,978.54	13,021.46
5300	Equipo e instrumental médico y de laboratorio	0.00	10,500.00	10,500.00	0.00	10,500.00
5310	Equipo médico y de laboratorio	0.00	10,500.00	10,500.00	0.00	10,500.00
53101	Equipo médico y de laboratorio	0.00	10,500.00	10,500.00	0.00	10,500.00
5400	Vehículos y equipo de transporte	632,344.60	11,928,297.53	12,560,642.13	12,460,319.10	100,323.03
5410	Vehículos y Equipo Terrestre	632,332.60	11,893,238.88	12,525,571.48	12,425,260.45	100,311.03
54101	Automóviles y camiones	632,320.60	3,041,375.28	3,673,695.88	3,573,396.85	100,299.03
54102	Vehículos de Seguridad Pública	12.00	0.00	12.00	0.00	12.00
54102	Vehículos de Seguridad Pública	0.00	8,851,863.60	8,851,863.60	8,851,863.60	0.00
5490	Otros equipos de transporte	12.00	35,058.65	35,070.65	35,058.65	12.00
54901	Otros equipos de transporte	12.00	35,058.65	35,070.65	35,058.65	12.00
5600	Maquinaria, otros equipos y herramientas	281,520.47	1,923,036.92	2,204,557.39	2,089,441.88	115,115.51
5630	Maquinaria y equipo de construcción	116,000.47	18,333.48	134,333.95	126,614.00	7,719.95
56301	Maquinaria y equipo de construcción	116,000.47	18,333.48	134,333.95	126,614.00	7,719.95
5640	Sistemas de aire acondicionado, calefacción y de refrigeración	23,836.00	132,584.50	156,420.50	134,374.40	22,046.10
56401	Sistemas de aire acondicionado, calefacción y de refrigeración industrial y comercial	23,836.00	132,584.50	156,420.50	134,374.40	22,046.10
5650	Equipo de comunicación y telecomunicación	15,000.00	1,669,725.48	1,684,725.48	1,670,925.48	13,800.00
56501	Equipo de comunicación y telecomunicación	15,000.00	-1,200.00	13,800.00	0.00	13,800.00
56501	Equipo de comunicación y telecomunicación	0.00	1,670,925.48	1,670,925.48	1,670,925.48	0.00
5670	Herramientas y máquinas-herramienta	126,684.00	102,393.46	229,077.46	157,528.00	71,549.46
56701	Herramientas	126,684.00	102,393.46	229,077.46	157,528.00	71,549.46

"Bajo protesta de decir verdad declaramos que los estados financieros y sus notas, son razonablemente correctos y son responsabilidad del emisor."

LIC. JESUS ANTONIO PUJOL IRASTORZA  
 PRESIDENTE MUNICIPAL

C.P. CARLOS CASTRO MARTIN DEL CAMPO  
 TESORERO MUNICIPAL

MUNICIPIO DE NOGALES SONORA  
 REPORTE ANALÍTICO DEL EJERCICIO DEL PRESUPUESTO DE EGRESOS

Del 1 Enero al 31 Diciembre del 2020

NOGALES

											Pagina 11 de 12	
5700	Activos biológicos	32,827.85	111,191.00	144,018.85	131,200.00	131,200.00	12,818.85					
5780	Árboles y plantas	32,827.85	111,191.00	144,018.85	131,200.00	131,200.00	12,818.85					
57801	Árboles y plantas	32,827.85	111,191.00	144,018.85	131,200.00	131,200.00	12,818.85					
5800	Bienes inmuebles	0.00	2,793,230.00	2,793,230.00	2,793,228.90	2,793,228.90	1.10					
5810	Terrenos	0.00	2,793,230.00	2,793,230.00	2,793,228.90	2,793,228.90	1.10					
58101	Terrenos	0.00	2,793,230.00	2,793,230.00	2,793,228.90	2,793,228.90	1.10					
5900	Activos intangibles	250,012.00	77,600.00	327,612.00	124,583.36	124,583.36	203,028.64					
5910	Software	250,012.00	77,600.00	327,612.00	124,583.36	124,583.36	203,028.64					
59101	Software	250,012.00	77,600.00	327,612.00	124,583.36	124,583.36	203,028.64					
5970	Licencias informáticas e intelectuales	0.00	0.00	0.00	0.00	0.00	0.00					
59701	Licencias informáticas	0.00	0.00	0.00	0.00	0.00	0.00					
	<b>TOTAL</b>	<b>4,411,825.87</b>	<b>18,246,208.23</b>	<b>22,658,034.10</b>	<b>20,898,834.56</b>	<b>19,798,794.39</b>	<b>1,759,199.54</b>					
6000	INVERSION PUBLICA	75,801,317.31	-8,263,928.04	67,537,389.27	56,395,370.39	49,876,247.52	11,142,018.88					
6100	Obra pública en bienes de dominio público	44,549,354.31	-4,163,928.00	40,385,426.31	29,255,910.01	26,227,448.00	11,129,516.30					
6120	Edificación no habitacional	10,800,000.00	559,944.91	11,359,944.91	8,256,955.24	6,474,512.20	3,102,989.67					
61203	Remodelación y rehabilitación	6,800,000.00	-340,374.13	6,459,625.87	5,354,608.21	4,942,558.39	1,105,017.66					
61207	Estudios y proyectos	4,000,000.00	-2,000,000.04	1,999,999.96	205,235.17	205,235.17	1,794,764.79					
61211	Infraestructura y equipamiento en materia de cultura, deporte y recreación	0.00	2,900,319.08	2,900,319.08	2,697,111.86	1,326,718.64	203,207.22					
6140	División de terrenos y construcción de obras de urbanización	33,749,354.31	-4,723,872.91	29,025,481.40	20,998,954.77	19,752,935.80	8,026,526.63					
61401	Construcción	1,100,000.00	3,184,335.78	4,284,335.78	3,788,366.57	3,540,665.92	495,969.21					
61404	Conservación y mantenimiento	12,963,198.02	-7,419,123.78	5,544,074.24	1,712,687.54	1,416,369.25	3,831,386.70					
61416	CECOP	1,404,075.77	-245,197.26	1,158,878.51	0.00	0.00	1,158,878.51					
61418	Construcción y rehabilitación de calles	18,282,080.52	-243,887.65	18,038,192.87	15,497,900.66	14,795,900.63	2,540,292.21					
6200	Obra pública en bienes propios	31,251,963.00	-4,100,000.04	27,151,962.96	27,139,460.38	23,648,799.52	12,502.58					
6240	División de terrenos y construcción de obras de urbanización	10,908,712.51	-6,544,312.88	4,364,399.63	4,051,745.65	3,710,969.64	312,653.98					
62401	Construcción	900,000.00	1,759,888.49	2,659,888.49	2,659,888.24	2,459,960.17	0.25					
62408	Infraestructura y equipamiento en materia de agua potable	2,335,097.37	-2,323,989.70	11,107.67	0.00	0.00	11,107.67					
62409	Infraestructura y equipamiento en materia de alcantarillado	5,542,102.82	-5,143,969.38	398,133.44	140,847.94	0.00	257,285.50					
62410	Electrificación urbana	2,131,512.32	-836,242.29	1,295,270.03	1,251,009.47	1,251,009.47	44,260.56					
6250	Construcción de vías de comunicación	20,343,250.49	2,444,312.84	22,787,563.33	23,087,714.73	19,937,829.88	-300,151.40					
62503	Construcción	16,243,250.49	6,544,312.88	22,787,563.37	23,087,714.73	19,937,829.88	-300,151.36					
62513	Sematización	4,100,000.00	-4,100,000.04	-0.04	0.00	0.00	-0.04					
	<b>TOTAL</b>	<b>75,801,317.31</b>	<b>-8,263,928.04</b>	<b>67,537,389.27</b>	<b>56,395,370.39</b>	<b>49,876,247.52</b>	<b>11,142,018.88</b>					

"Bajo protesta de decir verdad declaramos que los estados financieros y sus notas, son razonablemente correctos y son responsabilidad del emisor."

LIC. JESUS ANTONIO PUJOL IRASTORZA  
 PRESIDENTE MUNICIPAL

C.P. CARLOS CASTRO MARTIN DEL CAMPO  
 TESORERO MUNICIPAL

MUNICIPIO DE NOGALES SONORA  
 REPORTE ANALÍTICO DEL EJERCICIO DEL PRESUPUESTO DE EGRESOS

Del 1 Enero al 31 Diciembre del 2020

NOGALES

Pagina 12 de 12

7000	INVERSIONES FINANCIERAS Y OTRAS PROVISIONES	0.00	0.00	0.00	0.00	0.00	0.00	0.00	0.00	0.00	0.00	0.00
7900	Provisiones para contingencias y otras erogaciones especiales	0.00	0.00	0.00	0.00	0.00	0.00	0.00	0.00	0.00	0.00	0.00
7990	Otras erogaciones especiales	0.00	0.00	0.00	0.00	0.00	0.00	0.00	0.00	0.00	0.00	0.00
79901	Otras erogaciones especiales	0.00	0.00	0.00	0.00	0.00	0.00	0.00	0.00	0.00	0.00	0.00
	<b>TOTAL</b>	<b>0.00</b>	<b>0.00</b>	<b>0.00</b>	<b>0.00</b>	<b>0.00</b>	<b>0.00</b>	<b>0.00</b>	<b>0.00</b>	<b>0.00</b>	<b>0.00</b>	<b>0.00</b>
9000	<b>DEUDA PÚBLICA</b>	<b>196,510,232.18</b>	<b>493,861,281.70</b>	<b>690,371,513.88</b>	<b>645,030,687.60</b>	<b>645,030,687.60</b>	<b>645,030,687.60</b>	<b>645,030,687.60</b>	<b>645,030,687.60</b>	<b>645,030,687.60</b>	<b>45,340,826.28</b>	<b>45,340,826.28</b>
9100	Amortización de la deuda pública	118,300,282.26	497,320,994.89	615,621,277.15	599,099,887.97	599,099,887.97	599,099,887.97	599,099,887.97	599,099,887.97	599,099,887.97	16,521,389.18	16,521,389.18
9110	Amortización de la deuda interna con instituciones de crédito	118,300,282.26	497,320,994.89	615,621,277.15	599,099,887.97	599,099,887.97	599,099,887.97	599,099,887.97	599,099,887.97	599,099,887.97	16,521,389.18	16,521,389.18
91101	Amortización capital largo plazo	35,800,282.26	488,320,994.89	524,121,277.15	508,099,887.97	508,099,887.97	508,099,887.97	508,099,887.97	508,099,887.97	508,099,887.97	16,021,389.18	16,021,389.18
91102	Amortización de capital corto plazo	82,500,000.00	9,000,000.00	91,500,000.00	91,000,000.00	91,000,000.00	91,000,000.00	91,000,000.00	91,000,000.00	91,000,000.00	500,000.00	500,000.00
9200	<b>Intereses de la deuda pública</b>	<b>66,021,683.57</b>	<b>-1,643,012.99</b>	<b>64,378,670.58</b>	<b>45,930,799.63</b>	<b>45,930,799.63</b>	<b>45,930,799.63</b>	<b>45,930,799.63</b>	<b>45,930,799.63</b>	<b>45,930,799.63</b>	<b>18,447,870.95</b>	<b>18,447,870.95</b>
9210	Intereses de la deuda interna con instituciones de crédito	66,021,683.57	-1,643,012.99	64,378,670.58	45,930,799.63	45,930,799.63	45,930,799.63	45,930,799.63	45,930,799.63	45,930,799.63	18,447,870.95	18,447,870.95
92101	Pago de intereses a largo plazo	61,235,063.82	-3,952,762.99	57,282,300.83	41,386,753.03	41,386,753.03	41,386,753.03	41,386,753.03	41,386,753.03	41,386,753.03	15,895,547.80	15,895,547.80
92102	Pago de intereses de corto plazo	4,786,619.75	2,309,750.00	7,096,369.75	4,544,046.60	4,544,046.60	4,544,046.60	4,544,046.60	4,544,046.60	4,544,046.60	2,552,323.15	2,552,323.15
9900	<b>Adeudos de ejercicios fiscales anteriores (ADEFAS)</b>	<b>12,188,266.35</b>	<b>-1,816,700.20</b>	<b>10,371,566.15</b>	<b>0.00</b>	<b>0.00</b>	<b>0.00</b>	<b>0.00</b>	<b>0.00</b>	<b>0.00</b>	<b>10,371,566.15</b>	<b>10,371,566.15</b>
9910	Adefas	12,188,266.35	-1,816,700.20	10,371,566.15	0.00	0.00	0.00	0.00	0.00	0.00	10,371,566.15	10,371,566.15
99101	Adefas	12,188,266.35	-1,816,700.20	10,371,566.15	0.00	0.00	0.00	0.00	0.00	0.00	10,371,566.15	10,371,566.15
	<b>TOTAL</b>	<b>196,510,232.18</b>	<b>493,861,281.70</b>	<b>690,371,513.88</b>	<b>645,030,687.60</b>	<b>645,030,687.60</b>	<b>645,030,687.60</b>	<b>645,030,687.60</b>	<b>645,030,687.60</b>	<b>645,030,687.60</b>	<b>45,340,826.28</b>	<b>45,340,826.28</b>
	<b>TOTALES</b>	<b>1,006,974,448.00</b>	<b>676,184,037.56</b>	<b>1,683,158,485.56</b>	<b>1,549,553,343.07</b>	<b>1,549,553,343.07</b>	<b>1,549,553,343.07</b>	<b>1,549,553,343.07</b>	<b>1,549,553,343.07</b>	<b>1,549,553,343.07</b>	<b>133,605,142.49</b>	<b>133,605,142.49</b>

"Bajo protesta de decir verdad declaramos que los estados financieros y sus notas, son razonablemente correctos y son responsabilidad del emisor."

LIC. JESUS ANTONIO PUJOL IRASTORZA  
 PRESIDENTE MUNICIPAL

C.P. CARLOS CASTRO MARTIN DEL CAMPO  
 TESORERO MUNICIPAL

