

Municipio de Nogales Sonora  
Estado de Situación Financiera

Al 30 de Septiembre de 2021

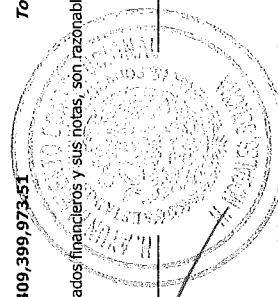
|   | 2021                    | 2020                    | PASIVO   | 2021                  | 2020                  |
|---|-------------------------|-------------------------|--|-----------------------|-----------------------|
| <b>ACTIVO</b>   |                         |                         | <b>Pasivo Circulante</b>   |                       |                       |
| <b>Activo Circulante</b>                                      |                         |                         | Cuentas por Pagar a Corto Plazo  | 309,350,672.98        | 380,198,993.75        |
| Efectivo y Equivalentes                                       | 50,265,231.64           | 115,070,485.46          | Documentos por Pagar a Corto Plazo                                       | 0.00                  | 51,500,000.00         |
| Derechos a Recibir Efectivo o Equivalentes                    | 120,027,614.98          | 137,879,426.41          | Porción a Corto Plazo de la Deuda Pública a Largo Plazo                  | 1,136,536.26          | 0.00                  |
| Derechos a Recibir Bienes o Servicios                         | 2,409,365.89            | 1,660,597.44            | Títulos y Valores a Corto Plazo  | 0.00                  | 0.00                  |
| Inventarios   | 0.00                    | 0.00                    | Pasivos Diferidos a Corto Plazo  | 0.00                  | 0.00                  |
| Almacenes   | 0.00                    | 0.00                    | Fondos y Bienes de Terceros en Garantía y/o Administración a Corto Plazo | 0.00                  | 0.00                  |
| Estimación por Pérdida o Deterioro de Activos Circulantes     | 1,224,112.23            | 1,224,112.23            | Provisiones a Corto Plazo  | 23,431,070.40         | 8,384,695.88          |
| Otros Activos Circulantes                                     | 0.00                    | 0.00                    | Otros Pasivos a Corto Plazo  | 0.00                  | 0.00                  |
| <b>Total de Activo Circulante</b>                             | <b>173,926,324.74</b>   | <b>255,834,621.54</b>   | <b>Total de Pasivo Circulante</b>  | <b>333,918,279.64</b> | <b>440,083,689.63</b> |
| <b>Activo No Circulante</b>                                   |                         |                         | <b>Pasivo No Circulante</b>  |                       |                       |
| Inversiones Financieras a Largo Plazo                         | 0.00                    | 0.00                    | Cuentas por Pagar a Largo Plazo  | 0.00                  | 0.00                  |
| Derechos a Recibir Efectivo o Equivalentes a Largo Plazo      | 0.00                    | 0.00                    | Documentos por Pagar a Largo Plazo                                       | 30,309,721.12         | 35,947,251.96         |
| Bienes Inmuebles, Infraestructura y Construcciones en Proceso | 913,395,584.63          | 960,088,196.06          | Deuda Pública a Largo Plazo  | 496,126,851.27        | 500,420,319.51        |
| Bienes Muebles  | 255,081,170.82          | 249,198,803.67          | Pasivos Diferidos a Largo Plazo  | 0.00                  | 0.00                  |
| Activos Intangibles   | 323,869.74              | 323,869.74              | Fondos y Bienes de Terceros en Garantía y/o Administración a Largo Plazo | 0.00                  | 0.00                  |
| Depreciación, Deterioro y Amortización Acumulada de Bienes    | -122,796,241.51         | -91,964,132.31          | Provisiones a Largo Plazo  | 0.00                  | 0.00                  |
| Activos Diferidos   | 148,614.81              | 148,614.81              | <b>Total de Pasivo No Circulante</b>                                     | <b>526,436,572.39</b> | <b>536,367,571.47</b> |
| Estimación por Pérdida o Deterioro de Activos no Circulantes  | 0.00                    | 0.00                    | <b>Total de PASIVO</b>   | <b>860,354,852.03</b> | <b>976,451,261.10</b> |
| Otros Activos no Circulantes                                  | 35,770,000.00           | 35,770,000.00           |  |                       |                       |
| <b>Total de Activo No Circulante</b>                          | <b>1,081,922,998.49</b> | <b>1,153,565,351.97</b> |  |                       |                       |

|   | 2021                  | 2020                  | HACIENDA PÚBLICA/PATRIMONIO   | 2021                    | 2020                    |
|---|-----------------------|-----------------------|---|-------------------------|-------------------------|
| <b>Hacienda Pública/Patrimonio Contribuido</b>                                      |                       |                       | Aportaciones  | 0.00                    | 0.00                    |
| Donaciones de Capital   | 0.00                  | 0.00                  | Actualización de la Hacienda Pública/Patrimonio                                     | 0.00                    | 0.00                    |
| Actualización de la Hacienda Pública/Patrimonio                                     | 0.00                  | 0.00                  | <b>Hacienda Pública/Patrimonio Generado</b>   | <b>395,494,471.20</b>   | <b>432,948,712.41</b>   |
| <b>Hacienda Pública/Patrimonio Generado</b>   |                       |                       | Resultados del Ejercicio (Ahorro/Desahorro)   | 130,312,354.25          | 182,873,949.45          |
| Resultados del Ejercicio (Ahorro/Desahorro)   | 130,312,354.25        | 182,873,949.45        | Resultados de Ejercicios Anteriores   | 265,182,116.95          | 250,074,762.96          |
| Resultados de Ejercicios Anteriores   | 265,182,116.95        | 250,074,762.96        | Revalúos  | 0.00                    | 0.00                    |
| Revalúos  | 0.00                  | 0.00                  | Reservas  | 0.00                    | 0.00                    |
| Reservas  | 0.00                  | 0.00                  | Rectificaciones de Resultados de Ejercicios Anteriores                              | 0.00                    | 0.00                    |
| Rectificaciones de Resultados de Ejercicios Anteriores                              | 0.00                  | 0.00                  | <b>Exceso o Insuficiencia en la Actualización de la Hacienda Pública/Patrimonio</b> | <b>0.00</b>             | <b>0.00</b>             |
| <b>Exceso o Insuficiencia en la Actualización de la Hacienda Pública/Patrimonio</b> |                       |                       | Resultado por Posición Monetaria  | 0.00                    | 0.00                    |
| Resultado por Posición Monetaria  | 0.00                  | 0.00                  | Resultado por Tenencia de Activos no Monetarios                                     | 0.00                    | 0.00                    |
| Resultado por Tenencia de Activos no Monetarios                                     | 0.00                  | 0.00                  | <b>Total de HACIENDA PÚBLICA/PATRIMONIO</b>   | <b>395,494,471.20</b>   | <b>432,948,712.41</b>   |
| <b>Total de HACIENDA PÚBLICA/PATRIMONIO</b>   | <b>395,494,471.20</b> | <b>432,948,712.41</b> | <b>Total de Pasivo y Hacienda Pública/Patrimonio</b>                                | <b>1,255,849,323.23</b> | <b>1,409,399,873.51</b> |

"Bajo protesta de decir verdad declaramos que los estados financieros y sus notas, son razonablemente correctos y son responsabilidad del emisor."

ING. JUAN FRANCISCO GIM-NOGALES  
PRESIDENTE MUNICIPAL

MTRA. JULIA PATRICIA HUERTA RIVERA  
TESORERA MUNICIPAL



Municipio de Nogales Sonora  
Estado de Situación Financiera

Al 30 de Septiembre de 2021

Página 2 de 2

CUENTAS DE ORDEN CONTABLES

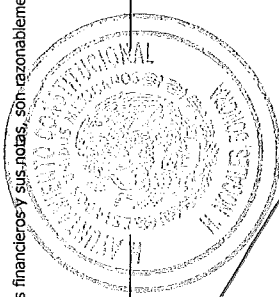
|                                     | 2020               | 2021             | 2020             |
|-------------------------------------|--------------------|------------------|------------------|
| VALORES                             | \$0.00             | \$0.00           | \$0.00           |
| VALORES EN CUSTODIA                 | \$1,110,334,812.19 | \$863,679,074.41 | \$255,141,257.69 |
| CUSTODIA DE VALORES                 | \$1,110,334,812.19 | \$863,679,074.41 | \$255,141,257.69 |
| INSTRUMENTOS DE CRÉDITO             | \$0.00             | \$0.00           | 0                |
| PRESTAMOS A FORMADORES DE           | \$0.00             | \$0.00           | 0                |
| PRESTAMO DE INSTRUMENTOS DE CRÉDITO | \$0.00             | \$0.00           | 0                |
| INSTRUMENTOS DE CRÉDITO RECIBIDOS   | \$0.00             | \$0.00           | 0                |
| GARANTÍA DE CRÉDITOS RECIBIDOS DEL  | \$0.00             | \$0.00           | 0                |
| EMISIÓN DE OBLIGACIONES             | \$0.00             | \$0.00           | 0                |
| AUTORIZACIÓN PARA LA EMISIÓN DE BOI | \$0.00             | \$0.00           | 0                |
| AUTORIZACIÓN PARA LA EMISIÓN DE BOI | \$0.00             | \$0.00           | 0                |
| EMISIONES AUTORIZADAS DE LA DEUDA   | \$0.00             | \$0.00           | 0                |
| SUSCRIPCIÓN DE CONTRATOS DE PRÉS-   | \$0.00             | \$0.00           | 0                |
| SUSCRIPCIÓN DE CONTRATOS DE PRÉS-   | \$0.00             | \$0.00           | 0                |
| CONTRATOS DE PRÉSTAMOS Y OTRAS C    | \$0.00             | \$0.00           | 0                |
| AVALES Y GARANTÍAS                  | \$0.00             | \$0.00           | 0                |
| AVALES AUTORIZADOS                  | \$0.00             | \$0.00           | 0                |
| AVALES FIRMADOS                     | \$0.00             | \$0.00           | 0                |
| FIANZAS Y GARANTÍAS RECIBIDAS POR D | \$0.00             | \$0.00           | 0                |
| FIANZAS Y GARANTÍAS RECIBIDAS       | \$0.00             | \$0.00           | 0                |
| FIANZAS OTORGADAS PARA RESPALDAR    | \$0.00             | \$0.00           | 0                |
| FIANZAS OTORGADAS DEL GOBIERNO P/   | \$0.00             | \$0.00           | 0                |
| JUICIOS                             | \$0.00             | \$0.00           | 0                |
| DEMANDAS JUDICIAL EN PROCESO DE RI  | \$113,506,893.97   | \$107,595,374.58 | 1,006,974,448.00 |
| RESOLUCIÓN DE DEMANDAS EN PROCES    | \$113,506,893.97   | \$107,595,374.58 | 148,528,046.50   |
| INVERSIÓN MEDIANTE PROYECTOS PAR/   | \$0.00             | \$0.00           | 676,194,037.56   |
| CONTRATOS PARA INVERSIÓN MEDIANTE   | \$0.00             | \$0.00           | -14,922,901.05   |
| INVERSIÓN PÚBLICA CONTRATADA MEDI   | \$0.00             | \$0.00           | 1,549,553,943.07 |
| BIENES EN CONCESIONADOS O EN COMI   | \$0.00             | \$0.00           | 1,481,029,193.85 |
| BIENES BAJO CONTRATO EN CONCESION   | \$0.00             | \$0.00           | 1,477,430,266.45 |
| BIENES BAJO CONTRATO EN COMODATC    | \$4,893,389.04     | \$4,893,389.04   | 0                |
| CONTRATO DE COMODATO POR BIENES     | \$4,893,389.04     | \$4,893,389.04   | 0                |
| BANCOS                              | \$0.00             | \$0.00           | 0                |
| DLLS SANTANDER                      | \$0.00             | \$0.00           | 0                |
| SANTANDER DLLS                      | \$0.00             | \$0.00           | 0                |

CONTINGENCIAS  
PASIVOS CONTINGENTES  
CONTINGENCIA DE PASIVOS  
PASIVOS POR PAGAR  
POR PAGAR PASIVOS

CUENTAS DE ORDEN PRESUPUESTARIAS

|   | 2020             | 2020             |
|---|------------------|------------------|
| LEY DE INGRESOS                                   | 1,549,490,117.01 | 1,538,826,114.00 |
| LEY DE INGRESOS ESTIMADA                          | 706,287,323.95   | 467,601,772.91   |
| MODIFICACIONES A LA LEY DE INGRESOS ESTIMADA      | 66,500,565.69    | 676,194,037.56   |
| LEY DE INGRESOS DEVENGADA                         | 843,202,793.06   | 1,644,901,482.95 |
| LEY DE INGRESOS RECAUDADA                         | 843,202,793.06   | 1,644,901,482.95 |
| PRESUPUESTO DE EGRESOS                            | 1,007,041,707.01 | 1,006,974,448.00 |
| PRESUPUESTO DE EGRESOS APROBADO                   | 194,238,036.54   | 148,528,046.50   |
| PRESUPUESTO DE EGRESOS POR EJERCER                | 66,500,565.69    | 676,194,037.56   |
| MODIFICACIONES AL PRESUPUESTO DE EGRESOS APROBADO | 812,803,670.47   | -14,922,901.05   |
| PRESUPUESTO DE EGRESOS COMPROMETIDO               | 812,803,670.47   | 1,549,553,943.07 |
| PRESUPUESTO DE EGRESOS DEVENGADO                  | 788,643,458.97   | 1,481,029,193.85 |
| PRESUPUESTO DE EGRESOS EJERCIDO                   | 788,643,458.97   | 1,477,430,266.45 |

"Bajo protesta de decir verdad declaramos que los estados financieros y sus notas, son razonablemente correctos y son responsabilidad del emisor."



ING. JUAN FRANCISCO GONZALEZ  
PRESIDENTE MUNICIPAL


MTRA. JULIA PATRICIA HUERTA RIVERA  
TESORERO MUNICIPAL



|   | 2021                  | 2020                  |
|---|-----------------------|-----------------------|
| <b>Ingresos y otros beneficios</b>  | 843,202,793.06        | 813,203,170.04        |
| <b>Ingresos de gestión</b>  | 261,202,335.33        | 229,088,784.59        |
| Impuestos   | 161,056,252.81        | 112,636,806.41        |
| Cuotas y aportaciones de seguridad social   | 0.00                  | 0.00                  |
| Contribuciones de mejoras   | 0.00                  | 0.00                  |
| Derechos  | 65,954,981.78         | 49,602,676.08         |
| Productos   | 243,127.81            | 981,596.82            |
| Aprovechamientos  | 33,947,972.93         | 65,867,705.28         |
| Ingresos por venta de bienes y prestación de servicios  | 0.00                  | 0.00                  |
| <b>Participaciones, aportaciones, convenios, incentivos derivados de la colaboración fiscal, fondos distintos de aportaciones, transferencias, asignaciones, subsidios y subvenciones, y pensiones y jubilaciones</b> | 582,000,457.73        | 584,114,385.45        |
| Participaciones, aportaciones, convenios, incentivos derivados de la colaboración fiscal y fondos distintos de  | 548,363,729.25        | 551,594,385.45        |
| Transferencias, asignaciones, subsidios y subvenciones, y pensiones y jubilaciones  | 33,636,728.48         | 32,520,000.00         |
| <b>Otros ingresos y beneficios</b>  | 0.00                  | 0.00                  |
| Ingresos financieros  | 0.00                  | 0.00                  |
| Incremento por variación de inventarios   | 0.00                  | 0.00                  |
| Disminución del exceso de estimaciones por pérdida o deterioro u obsolescencia  | 0.00                  | 0.00                  |
| Disminución del exceso de provisiones   | 0.00                  | 0.00                  |
| Otros ingresos y beneficios varios  | 0.00                  | 0.00                  |
| <b>Total de Ingresos y otros beneficios:</b>  | <b>843,202,793.06</b> | <b>813,203,170.04</b> |
|   | <b>2021</b>           | <b>2020</b>           |
| <b>Gastos y otras pérdidas</b>  | 712,890,438.81        | 586,844,792.81        |
| <b>Gastos de funcionamiento</b>   | 541,236,719.98        | 447,457,792.73        |
| Servicios personales  | 304,510,360.47        | 284,148,616.00        |
| Materiales y suministros  | 53,194,244.26         | 55,989,649.85         |
| Servicios generales   | 183,532,115.25        | 107,319,526.88        |
| <b>Transferencias, asignaciones, subsidios y otras ayudas</b>   | 119,051,920.98        | 101,417,372.29        |
| Transferencias internas y asignaciones al sector público  | 71,161,563.57         | 60,684,643.17         |
| Transferencias al resto del sector público  | 0.00                  | 0.00                  |
| Subsidios y subvenciones  | 0.00                  | 0.00                  |
| Ayudas sociales   | 23,948,484.62         | 22,958,573.82         |
| Pensiones y jubilaciones  | 20,846,946.16         | 17,150,176.50         |
| Transferencias a fideicomisos, mandatos y contratos análogos  | 0.00                  | 0.00                  |
| Transferencias a la seguridad social  | 0.00                  | 0.00                  |
| Donativos   | 3,094,926.63          | 623,978.80            |
| Transferencias al exterior  | 0.00                  | 0.00                  |
| <b>Participaciones y aportaciones</b>   | 0.00                  | 0.00                  |
| Participaciones   | 0.00                  | 0.00                  |
| Aportaciones  | 0.00                  | 0.00                  |
| Convenios   | 0.00                  | 0.00                  |
| <b>Intereses, comisiones y otros gastos de la deuda pública</b>   | 21,769,688.65         | 37,969,627.79         |
| Intereses de la deuda pública   | 21,769,688.65         | 37,969,627.79         |
| Comisiones de la deuda pública  | 0.00                  | 0.00                  |
| Gastos de la deuda pública  | 0.00                  | 0.00                  |
| Costo por coberturas  | 0.00                  | 0.00                  |
| Apoyos financieros  | 0.00                  | 0.00                  |
| <b>Otros gastos y pérdidas extraordinarias</b>  | 30,832,109.20         | 0.00                  |
| Estimaciones, depreciaciones, deterioros, obsolescencias y amortizaciones   | 30,832,109.20         | 0.00                  |
| Provisiones   | 0.00                  | 0.00                  |
| Disminución de inventarios  | 0.00                  | 0.00                  |
| Aumento por insuficiencia de estimaciones por pérdida o deterioro u obsolescencia   | 0.00                  | 0.00                  |
| Aumento por insuficiencia de provisiones  | 0.00                  | 0.00                  |
| Otros gastos  | 0.00                  | 0.00                  |
| <b>Inversión pública</b>  | 0.00                  | 0.00                  |
| Inversión pública no capitalizable  | 0.00                  | 0.00                  |
| <b>Total de gastos y otras pérdidas:</b>  | <b>712,890,438.81</b> | <b>586,844,792.81</b> |
| <b>Resultado del ejercicio (Ahorro/Desahorro) :</b>   | <b>130,312,354.25</b> | <b>226,358,377.23</b> |

"Bajo protesta de decir verdad declaramos que los estados financieros y sus notas, son razonablemente correctos y son responsabilidad del emisor."

ING. JUAN FRANCISCO GIM NOGALES  
PRESIDENTE MUNICIPAL



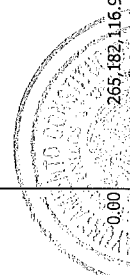
MTRA. JULIA PATRICIA HUERTA RIVERA  
TESORERA MUNICIPAL

Municipio de Nogales  
Estado de Variación en la Hacienda Pública  
Del 01/01/2021 al 30/09/2021



NOGALES

| Concepto   | Hacienda Pública/<br>Patrimonio<br>Contribuido | Hacienda Pública/<br>Patrimonio Generado<br>de Ejercicios<br>Anteriores | Hacienda Pública/<br>Patrimonio Generado<br>del Ejercicio | Exceso o Insuficiencia<br>en la Actualización de<br>la Hacienda<br>Pública/Patrimonio | TOTAL           |
|--|--|---|---|---|-----------------|
| <b>Hacienda Pública / Patrimonio Contribuido Neto de 2020</b>  |  |   |   |   |                 |
| Aportaciones   | 0.00   |   |   |   | 0.00            |
| Donaciones de Capital  | 0.00   |   |   |   | 0.00            |
| Actualización de la Hacienda Pública/Patrimonio  | 0.00   |   |   |   | 0.00            |
| <b>Hacienda Pública / Patrimonio Generado Neto de 2020</b>   |  |   |   |   |                 |
| Resultados del Ejercicio (Ahorro/Desahorro)  |  | 250,074,762.96  | 182,873,949.45  | 0.00  | 432,948,712.41  |
| Resultados de Ejercicios Anteriores  |  | 250,074,762.96  | 182,873,949.45  |   | 182,873,949.45  |
| Revalúos   |  | 0.00  |   |   | 250,074,762.96  |
| Reservas   |  | 0.00  |   |   | 0.00            |
| Rectificaciones de Resultados de Ejercicios Anteriores   |  | 0.00  |   |   | 0.00            |
| <b>Exceso o Insuficiencia en la Actualización de la Hacienda Pública / Patrimonio Neto de 2020</b>               |  |   |   |   |                 |
| Resultado por Posición Monetaria   |  |   |   | 0.00  | 0.00            |
| Resultado por Tenencia de Activos no Monetarios  |  |   |   | 0.00  | 0.00            |
| <b>Hacienda Pública/Patrimonio Neto Final de 2020</b>  | 0.00   | 250,074,762.96  | 182,873,949.45  | 0.00  | 432,948,712.41  |
| <b>Cambios en la Hacienda Pública/Patrimonio Contribuido Neto de 2021</b>  |  |   |   |   |                 |
| Aportaciones   | 0.00   |   |   |   | 0.00            |
| Donaciones de Capital  | 0.00   |   |   |   | 0.00            |
| Actualización de la Hacienda Pública/Patrimonio  | 0.00   |   |   |   | 0.00            |
| <b>Variaciones de la Hacienda Pública/Patrimonio Generado Neto de 2021</b>                                       |  |   |   |   |                 |
| Resultados del Ejercicio (Ahorro/Desahorro)  |  | 15,107,353.99   | -52,561,595.20  |   | -37,454,241.21  |
| Resultados de Ejercicios Anteriores  |  | 15,107,353.99   | 130,312,354.25  | 0.00  | 130,312,354.25  |
| Revalúos   |  |   | -182,873,949.45   |   | -167,766,595.46 |
| Reservas   |  |   | 0.00  |   | 0.00            |
| Rectificaciones de Resultados de Ejercicios Anteriores   |  |   | 0.00  |   | 0.00            |
| <b>Cambios en el Exceso o Insuficiencia en la Actualización de la Hacienda Pública / Patrimonio Neto de 2021</b> |  |   |   |   |                 |
| Resultado por Posición Monetaria   |  |   |   | 0.00  | 0.00            |
| Resultado por Tenencia de Activos no Monetarios  |  |   |   | -0.00   | 0.00            |
| <b>Hacienda Pública / Patrimonio Neto Final de 2021</b>  | -0.00  | 265,182,116.95  | 130,312,354.25  | 0.00  | 395,494,471.20  |



"Bajo protesta de decir verdad declaramos que los estados financieros y sus notas son razonablemente correctos y son responsabilidad del emisor."

ING. JUAN FRANCISCO GIM NOGALES  
PRESIDENTE MUNICIPAL

MTRA. JULIA PATRICIA HUERTA RIVERA  
TESORERA MUNICIPAL

ISAF-8c713f01-5a8f-04e9-eab7-969b718e07ec

12/3/2021 8:38:28 AM



Del 01/01/2021 Al 30/09/2021

|   | Origen                | Aplicación            |
|---|-----------------------|-----------------------|
| <b>ACTIVO</b>   | <b>160,181,785.88</b> | <b>6,631,135.60</b>   |
| <b>Activo circulante</b>  | <b>82,657,065.25</b>  | <b>748,768.45</b>     |
| Efectivo y Equivalentes   | 64,805,253.82         | 0.00                  |
| Derechos a Recibir Efectivo o Equivalentes  | 17,851,811.43         | 0.00                  |
| Derechos a Recibir Bienes o Servicios   | 0.00                  | 748,768.45            |
| Inventarios   | 0.00                  | 0.00                  |
| Almacenes   | 0.00                  | 0.00                  |
| Estimación por Pérdida o Deterioro de Activos Circulantes                           | 0.00                  | 0.00                  |
| Otros Activos Circulantes   | 0.00                  | 0.00                  |
| <b>Activo No Circulante</b>   | <b>77,524,720.63</b>  | <b>5,882,367.15</b>   |
| Inversiones Financieras a Largo Plazo   | 0.00                  | 0.00                  |
| Derechos a Recibir Efectivo o Equivalentes a Largo Plazo                            | 0.00                  | 0.00                  |
| Bienes Inmuebles, Infraestructura y Construcciones en Proceso                       | 46,692,611.43         | 0.00                  |
| Bienes Muebles  | 0.00                  | 5,882,367.15          |
| Activos Intangibles   | 0.00                  | 0.00                  |
| Depreciación, Deterioro y Amortización Acumulada de Bienes                          | 30,832,109.20         | 0.00                  |
| Activos Diferidos   | 0.00                  | 0.00                  |
| Estimación por Pérdida o Deterioro de Activos no Circulantes                        | 0.00                  | 0.00                  |
| Otros Activos no Circulantes  | 0.00                  | 0.00                  |
| <b>PASIVO</b>   | <b>16,182,910.78</b>  | <b>132,279,319.85</b> |
| <b>Pasivo Circulante</b>  | <b>16,182,910.78</b>  | <b>122,348,320.77</b> |
| Cuentas por Pagar a Corto Plazo   | 0.00                  | 70,848,320.77         |
| Documentos por Pagar a Corto Plazo  | 0.00                  | 51,500,000.00         |
| Porción a Corto Plazo de la Deuda Pública a Largo Plazo                             | 1,136,536.26          | 0.00                  |
| Titulos y Valores a Corto Plazo   | 0.00                  | 0.00                  |
| Pasivos Diferidos a Corto Plazo   | 0.00                  | 0.00                  |
| Fondos y Bienes de Terceros en Garantía y/o Administración a Corto Plazo            | 0.00                  | 0.00                  |
| Provisiones a Corto Plazo   | 15,046,374.52         | 0.00                  |
| Otros Pasivos a Corto Plazo   | 0.00                  | 0.00                  |
| <b>Pasivo No Circulante</b>   | <b>0.00</b>           | <b>9,930,999.08</b>   |
| Cuentas por Pagar a Largo Plazo   | 0.00                  | 0.00                  |
| Documentos por Pagar a Largo Plazo  | 0.00                  | 5,637,530.84          |
| Deuda Pública a Largo Plazo   | 0.00                  | 4,293,468.24          |
| Pasivos Diferidos a Largo Plazo   | 0.00                  | 0.00                  |
| Fondos y Bienes de Terceros en Garantía y/o Administración a Largo Plazo            | 0.00                  | 0.00                  |
| Provisiones a Largo Plazo   | 0.00                  | 0.00                  |
| <b>HACIENDA PÚBLICA/PATRIMONIO</b>  | <b>15,107,353.99</b>  | <b>52,561,595.20</b>  |
| <b>Hacienda Pública/Patrimonio Contribuido</b>                                      | <b>0.00</b>           | <b>0.00</b>           |
| Aportaciones  | 0.00                  | 0.00                  |
| Donaciones de Capital   | 0.00                  | 0.00                  |
| Actualización de la Hacienda Pública/Patrimonio                                     | 0.00                  | 0.00                  |
| <b>Hacienda Pública/Patrimonio Generado</b>   | <b>15,107,353.99</b>  | <b>52,561,595.20</b>  |
| Resultados del Ejercicio (Ahorro/Desahorro)   | 0.00                  | 52,561,595.20         |
| Resultados de Ejercicios Anteriores   | 15,107,353.99         | 0.00                  |
| Revalúos  | 0.00                  | 0.00                  |
| Reservas  | 0.00                  | 0.00                  |
| Rectificaciones de Resultados de Ejercicios Anteriores                              | 0.00                  | 0.00                  |
| <b>Exceso o Insuficiencia en la Actualización de la Hacienda Pública/Patrimonio</b> | <b>0.00</b>           | <b>0.00</b>           |
| Resultado por Posición Monetaria  | 0.00                  | 0.00                  |
| Resultado por Tenencia de Activos no Monetarios                                     | 0.00                  | 0.00                  |

"Bajo protesta de decir verdad declaramos que los estados financieros y sus notas, son razonablemente correctos y son responsabilidad del emisor."

ING. JUAN FRANCISCO GIM NOGALES  
PRESIDENTE MUNICIPAL

MTRA. JULIA PATRICIA HUERTA RIVERA  
TESORERA MUNICIPAL

| Concepto  | 2021                    | 2020                    |
|---|-------------------------|-------------------------|
| <b>Flujos de Efectivo de las Actividades de Operación</b>   |                         |                         |
| <b>Origen</b>   | <b>2,711,145,071.47</b> | <b>1,082,571,453.97</b> |
| Impuestos   | 161,056,252.81          | 146,801,247.57          |
| Cuotas y Aportaciones de Seguridad Social   | 0.00                    | 0.00                    |
| Contribuciones de Mejoras   | 0.00                    | 0.00                    |
| Derechos  | 65,954,981.78           | 67,435,138.11           |
| Productos   | 243,127.81              | 1,405,919.25            |
| Aprovechamientos  | 33,947,972.93           | 98,758,268.17           |
| Ingresos por Venta de Bienes y Prestación de Servicios  | 0.00                    | 0.00                    |
| Participaciones, Aportaciones, Convenios, Incentivos Derivados de la Colaboración Fiscal y Fondos Distintos de Aportaciones | 548,363,729.25          | 735,650,880.87          |
| Transferencias, Asignaciones, Subsidios y Subvenciones, y Pensiones y Jubilaciones  | 33,636,728.48           | 32,520,000.00           |
| Otros Orígenes de Operación   | 1,867,942,278.41        | 0.00                    |
| <b>Aplicación</b>   | <b>2,624,607,597.48</b> | <b>807,733,372.21</b>   |
| Servicios Personales  | 280,644,918.90          | 394,532,068.69          |
| Materiales y Suministros  | 50,960,611.29           | 76,975,145.54           |
| Servicios Generales   | 169,714,429.00          | 214,011,396.72          |
| Transferencias Internas y Asignaciones al Sector Público  | 69,609,586.39           | 82,165,896.92           |
| Transferencias al resto del Sector Público  | 0.00                    | 0.00                    |
| Subsidios y Subvenciones  | 0.00                    | 0.00                    |
| Ayudas Sociales   | 22,429,313.11           | 31,357,468.47           |
| Pensionamientos y Jubilaciones  | 20,846,946.16           | 26,856,056.94           |
| Transferencias a Fideicomisos, Mandatos y Contratos Análogos  | 0.00                    | 0.00                    |
| Transferencias a la Seguridad Social  | 0.00                    | 0.00                    |
| Donativos   | 3,094,926.63            | 1,330,417.24            |
| Transferencias al Exterior  | 0.00                    | 0.00                    |
| Participaciones   | 0.00                    | 0.00                    |
| Aportaciones  | 0.00                    | 0.00                    |
| Convenios   | 0.00                    | 0.00                    |
| Otras Aplicaciones de Operación   | 2,007,306,866.00        | -19,495,078.31          |
| <b>Flujos Netos de Efectivo por Actividades de Operación</b>  | <b>86,537,473.99</b>    | <b>274,838,081.76</b>   |
| <b>Flujos de Efectivo de las Actividades de Inversión</b>   |                         |                         |
| <b>Origen</b>   | <b>0.00</b>             | <b>4,824,774.87</b>     |
| Bienes Inmuebles, Infraestructura y Construcciones en Proceso   | 0.00                    | 0.00                    |
| Bienes Muebles  | 0.00                    | 0.00                    |
| Otros Orígenes de Inversión   | 0.00                    | 4,824,774.87            |
| <b>Aplicación</b>   | <b>74,916,106.76</b>    | <b>78,059,807.66</b>    |
| Bienes Inmuebles, Infraestructura y Construcciones en Proceso   | 70,497,082.60           | 59,292,419.29           |
| Bienes Muebles  | 4,419,024.16            | 17,531,815.28           |
| Otras Aplicaciones de Inversión   | 0.00                    | 1,235,573.09            |
| <b>Flujos Netos de Efectivo por Actividades de Inversión</b>  | <b>-74,916,106.76</b>   | <b>-73,235,032.79</b>   |
| <b>Flujo de Efectivo de las Actividades de Financiamiento</b>   |                         |                         |
| <b>Origen</b>   | <b>0.00</b>             | <b>4,511,471.61</b>     |
| Endeudamiento Neto  | 0.00                    | 501,393,671.61          |
| Interno   | 0.00                    | 0.00                    |
| Externo   | 0.00                    | 0.00                    |
| Otros Orígenes de Financiamiento  | 0.00                    | 4,511,471.61            |
| <b>Aplicación</b>   | <b>76,426,620.60</b>    | <b>233,290,628.29</b>   |
| Servicios de la Deuda   | 76,426,620.60           | 0.00                    |
| Interno   | 76,426,620.60           | 0.00                    |
| Externo   | 0.00                    | 0.00                    |
| Otras Aplicaciones de Financiamiento  | 0.00                    | 233,290,628.29          |
| <b>Flujos Netos de Efectivo por Actividades de Financiamiento</b>   | <b>-76,426,620.60</b>   | <b>-228,779,156.68</b>  |
| <b>Incremento/Disminución Neta en el Efectivo y Equivalentes al Efectivo</b>  | <b>-64,805,253.37</b>   | <b>-27,176,107.71</b>   |
| <b>Efectivo y Equivalentes al Efectivo al Inicio del Ejercicio*</b>   | <b>115,070,485.46</b>   | <b>142,246,595.17</b>   |
| <b>Efectivo y Equivalentes al Efectivo al Final del Ejercicio</b>   | <b>50,265,231.64</b>    | <b>115,070,485.46</b>   |

"Bajo protesta de decir verdad declaramos que los estados financieros y sus notas, son razonablemente correctos y son responsabilidad del emisor."

ING. JUAN FRANCISCO GIM NOGALES

MTRA. JULIA PATRICIA HUERTA RIVERA

PRESIDENTE MUNICIPAL

ISAF:f9572964-0d96-71e4-6212-be1acab277fb TESORERO MUNICIPAL

12/3/2021 8:41:55 AM

Municipio de Nogales Sonora  
Informe Sobre Pasivos Contingentes  
Al 30 de Septiembre 2021




GOBIERNO MUNICIPAL  
MUNICIPIO DE NOGALES  
SONORA


NOGALES

Página 1 de 1

| CONCEPTO   | DESCRIPCION  | IMPORTE ESTIMADO  |
|--|--|-------------------|
| Demandas Laborales en Proceso de Resolucion          | Registro de litigios laborales en proceso de resolucion, cuyo importe estimado se encuentra registrado en cuentas de orden   | \$ 113,506,983.97 |
| Sistemas Sustentables                                | Registro de litigio entre el H. Ayuntamiento de Nogales y la Empresa Sistemas Sustentables, empresa que tiene concesionado el manejo del Relleno Sanitario de la ciudad de Nogales | \$ 318,960,900.61 |
| Pasivos por pagar                                    | Registro de pasivos reconocidos, pero que no han sido reclamados por los beneficiarios   | \$ 80,000.00      |
| Administradora y Servicios en Obra Hermogon SA de CV | Registro de pasivo por prestacion de servicios de acuerdo a contrato (3er pago) procedente al cumplir las condiciones pactadas   | \$ 12,292,506.34  |

Bajo protesta de decir verdad declaramos que los Estados Financieros y sus notas, son razonablemente correctos y son responsabilidad del emisor

  
ING. JUAN FRANCISCO GIM NOGALES  
PRESIDENTE MUNICIPAL





MTRA. JULIA PATRICIA HUERTA RIVERA  
TESORERO MUNICIPAL

**Municipio de Nogales Sonora**  
**Notas a los Estados Financieros**  
**Al 30 de Septiembre 2021**



A) NOTAS DE DESGLOSE

I) NOTAS AL ESTADO DE SITUACION FINANCIERA

• **Efectivo y Equivalentes**

| Concepto                               | 2021             | 2020              |
|--|------------------|-------------------|
| 1111 FONDOS FIJOS                      | \$ 226,192.92    | \$ 61,366.69      |
| 1112 BANCOS                            | \$ 49,879,733.38 | \$ 112,716,238.62 |
| 1114 INVERSIONES TEMPORALES            |                  |                   |
| 1115 FONDOS CON AFECTACION ESPECIFICAS |                  |                   |
| 1116 DEPOSITOS EN GARANTIA             | \$ 159,305.34    | \$ 2,292,880.15   |
| Suma                                   | \$ 50,265,231.64 | \$ 115,070,485.46 |

La cuenta de Bancos presenta un saldo al 30 de Septiembre de \$49,879,733.38 (son cuarenta y nueve millones ochocientos setenta y nueve mil setecientos treinta y tres pesos 38/100 mn), disminuyendo el monto con respecto a 2020 en un 55% aproximadamente. Esta notable disminución obedece en gran parte al cierre de la administración 2018-2021 que de julio a septiembre estuvo cubriendo pasivos en importante cuantía. Así que el dinero (recurso municipal) que se encontró en bancos al 16 de septiembre fue apenas suficiente para cubrir el pago de la nómina inmediata.

| CUENTA      | BANCO                             | 2021          | 2020          |
|-------------|-----------------------------------|---------------|---------------|
| 11120-01012 | BANORTE 5594 PARQUIMETROS         | 283,014.15    | 1,761,426.37  |
| 11120-01013 | BANORTE 11995 BECAS               | 46,147.80     | 46,287.00     |
| 11120-01024 | BANORTE 4625 HABITAT 2015         | 11,311.39     | 11,260.35     |
| 11120-01030 | INTERACCIONES 8315 RESTRUCT.      | 100,775.76    | 2,319,914.96  |
| 11120-05002 | BAJIO FIDEICOMISO 15107           | 6,842,669.28  | 6,717,388.26  |
| 11120-05004 | BAJIO 03641 REMANENTES BAJIO      | 21.45         | 6,146,127.43  |
| 11120-05005 | BAJIO FIDEICOMISO 15107-2         | 0.00          | 0.00          |
| 11120-05006 | BAJIO 60103 PARQUIM               | 5,236.85      | 0.00          |
| 11120-05007 | BAJIO 60104                       | 60.61         | 0.00          |
| 11120-06002 | SCOTIABANK 2558 FIESTAS FLOR,PAT. | 2,562.98      | 2,562.98      |
| 11120-06003 | SCOTIABANK SUBSEMUN FEDERAL 2009  | 16,904.82     | 16,904.82     |
| 11120-06004 | SCOTIABANK 20036192 AGUI10        | 2,271.60      | 2,271.60      |
| 11120-06007 | SCOTIABANK 2521172 FOPAM          | 14,500.22     | 14,500.22     |
| 11120-06008 | SCOTIABANK SUBS.2011 7855         | 12,556.62     | 12,556.62     |
| 11120-06009 | SCOTIABANK 7979 FOPEDEP           | 13,418.04     | 13,418.04     |
| 11120-06010 | SCOTIABANK 27987 REUB.REP.        | 10,665.67     | 10,665.67     |
| 11120-07006 | SANTANDER 57986                   | 41,237.17     | 41,237.17     |
| 11120-09001 | BANCOMER 452342553                | 13,992,314.12 | 15,749,967.97 |

**Municipio de Nogales Sonora**  
**Notas a los Estados Financieros**  
**Al 30 de Septiembre 2021**

|             |   |              |               |
|-------------|---|--------------|---------------|
| 11120-09002 | BANCOMER 00141969994                          | 185,690.01   | 1,404,154.09  |
| 11120-09010 | BANCOMER 706055                               | 24,539.81    | 24,537.96     |
| 11120-09012 | BBVA-6128 FISM 2016                           | 16,004.19    | 16,002.97     |
| 11120-09014 | BANCOMER 0721                                 | 37,668.24    | 223,551.35    |
| 11120-09022 | BANCOMER 3663 FISMUN 2017                     | 16,004.33    | 16,003.11     |
| 11120-09027 | BANCOMER 8322 FORTALECE 2017                  | 16,004.19    | 16,002.97     |
| 11120-09028 | BANCOMER 8306 PROGRAMA DESARROLLO 2017        | 16,004.19    | 16,002.97     |
| 11120-09029 | BANCOMER 4435 FORTALECIMIENTO FINANCIERO 2017 | 16,004.19    | 16,002.97     |
| 11120-09030 | BANCOMER 8033 FONDO FRONTERAS 2017            | 16,004.19    | 16,002.97     |
| 11120-09033 | BBVA 9261 NOMINA                              | 1,346,114.60 | 2,990,946.81  |
| 11120-09034 | BBVA 0111600524                               | 290.19       | 326,940.03    |
| 11120-09043 | BBVA 0113053474 PROVISION DE AGUINALDO        | 0.00         | 0.00          |
| 11120-09044 | BBVA 0113053563 MARIANA TRINITARIA            | 36,151.04    | 134,919.69    |
| 11120-09045 | BBVA 0113053458 RECURSO FOPIN                 | 5,446.64     | 2,566,231.17  |
| 11120-09046 | BBVA 20808 INVERSION                          | 3,532.42     | 1,749,659.43  |
| 11120-09047 | BBVA 6909 TERRITORIO JOVEN 2019               | 0.00         | 0.00          |
| 11120-09048 | BBVA 3861 REC ESTATAL LUMINARIAS 2019         | 5,265.84     | 9,650.11      |
| 11120-09049 | BANCOMER 0165608759 FEIEF                     | 0.00         | 0.00          |
| 11120-09050 | 0101706144 CHEQUERA ANTERIOR                  | 171,463.62   | 73,442.67     |
| 11120-09051 | BBVA 8786 CONAFOR 2020                        | 0            | 34,540.85     |
| 11120-09052 | BBVA BANCOMER                                 | 0.00         | 0.00          |
| 11120-09053 | BBVA BANCOMER 1947 CONTINGENCIA COVID-19      | 402,378.97   | 589.6         |
| 11120-09054 | 0115319943 BBVA BANCOMER FOPIN BACHEO         | 1,478,517.31 | 11,178,745.92 |
| 11120-09055 | 0115319900 FOPIN CONTINGENCIA COVID           | 152.17       | 1,580,029.77  |
| 11120-09056 | BBVA 9144 PREDIAL X INTERNET                  | 24,155.22    | 47,246.21     |
| 11120-09059 | BBVA 5510 BECAS2021                           | 0.00         | 0.00          |
| 11120-09060 | BBVA 8949 PARTICIPACIONES EST2021             | 2,422,168.62 | 0.00          |
| 11120-09061 | BBVA 5052 CONAFOR 2021                        | 13,784.24    | 0.00          |
| 11120-09062 | BBVA 4492 FOPIN OBRAS 2021                    | 6,102,260.30 | 0.00          |
| 11120-09063 | BBVA 5585 BANDAM                              | 47,329.97    | 0.00          |
| 11120-11001 | BANSI 83654                                   | 0.5          | 11,268.28     |
| 11120-11002 | BANSI 2939                                    | 0.02         | 42,026,083.80 |
| 11120-14001 | BCO AZTECA 0120317240 FISM2019                | 0.00         | 0.00          |
| 11120-14002 | BCO AZTECA 0120317093 FORTAMUN 2019           | 0.00         | 0.00          |
| 11120-14003 | BCO AZTECA 0120755095 FORTASEG MUN 2019       | 0.00         | 0.00          |
| 11120-14004 | BCO AZTECA 0120755130 FORTASEG FED 2019       | 0.00         | 0.00          |
| 11120-14005 | BCO AZTECA 5152 PARQUIMETROS                  | 3,267.39     | 2,028,101.89  |
| 11120-14006 | BCO AZTECA 7262 REC PROPIO                    | 0.00         | 0.00          |
| 11120-14007 | BCO AZTECA 5040 REC PROP CHEQ                 | 26,508.43    | 26,466.36     |



**Municipio de Nogales Sonora**  
**Notas a los Estados Financieros**  
**Al 30 de Septiembre 2021**

|             |                                  |                      |                       |
|-------------|----------------------------------|----------------------|-----------------------|
| 11120-14008 | BCO AZTECA 4758 FISM2020         | 131.04               | 3,562,695.32          |
| 11120-14009 | BCO AZTECA 4310 FORTAMUN 2020    | 0.00                 | 2,458.73              |
| 11120-14010 | BCO AZTECA 8761 FORTASEG FED2020 | 0.00                 | 6,643.19              |
| 11120-14011 | BCO AZTECA 8818 FORTASEG MUN2020 | 0.00                 | 24,595.10             |
| 11120-14012 | 0101-BANBAJIO-PRIOVISION AG 2020 | 507.46               | 8,560,448.89          |
| 11120-14016 | BCO AZTECA 5380 FISM 2021        | 3,110,786.27         | 0.00                  |
| 11120-14017 | BCO AZTECA 5437 FORTAMUN 2021    | 12,607,870.93        | 0.00                  |
| 11120-15001 | BANREGIO CAP 8489                | 5,000.00             | 0.00                  |
| 11120-80005 | BANAMEX 3106140 CORRIENTE        | 327,058.32           | 1,159,783.98          |
|             |                                  | <b>49,879,733.38</b> | <b>112,716,238.62</b> |

Cabe hacer mención de que 7.5 millones corresponden a recursos FOPIN para obra, otros 3 millones son de Fondo para la Infraestructura Social Municipal (FISM 2021), 12.6 corresponden a FORTAMUN y 6.8 millones corresponden al fondo de reserva del Fideicomiso del Banco del Bajío. Es decir, 30 de los 49 millones en bancos no son de libre disposición, corresponden a recursos etiquetados. Y también, es importante hacer mención de que se gastó la provisión de 24.8 millones que se tenía para aguinaldo 2021, antes del 15 de septiembre.

- **Derechos a recibir Efectivo y Equivalentes y Bienes o Servicios a Recibir**

| Cuenta | Rubro                             | 2021                    | 2020                    |
|--------|-----------------------------------|-------------------------|-------------------------|
| 1122   | CUENTAS POR COBRAR A CORTO PLAZO  | 0                       | 0                       |
| 1123   | DEUDORES DIVERSOS                 | \$ 119,764,438.39       | \$132,321,207.12        |
| 1126   | PRESTAMOS OTORGADOS A CORTO PLAZO | 0                       | \$463,078.96            |
| 1125   | FUNCIONARIOS Y EMPLEADOS          | \$ 263,176.59           | \$5,095,140.33          |
|        |                                   | <b>\$120,027,614.98</b> | <b>\$137,879,426.41</b> |

El saldo total de deudores diversos incluye \$20,228,651.86 por fideicomisos, y \$40,554,881.81 que se encuentran denunciados por ser pagos efectuados a proveedores sin soporte documental, otro punto importante en este rubro es que el Organismo Operador Municipal de Agua Potable, Alcantarillado y Saneamiento tiene 2 préstamos con el Municipio que suma \$16,804,553.12. Se aprecia un decremento en los deudores diversos en el rubro 1123 en un 10.5% respecto al mismo periodo de 2020. Así mismo, desaparece el rubro 1126 "Préstamos otorgados a corto plazo", ya que mediante acuerdo, se cancelaron los saldos contra resultados de ejercicios anteriores. Por otra parte, el rubro 1125 también se vio disminuido en un 55% aproximadamente. De forma global este rubro se recuperó en un 12.5 % con la liquidación de fondos revolventes y finiquitos de algunos funcionarios.

| Cuenta | Rubro                          | 2021                | 2020                   |
|--------|--------------------------------|---------------------|------------------------|
| 1134   | ANTICIPO A PROVEEDORES DE OBRA | <b>2,409,365.89</b> | <b>\$ 1,660,597.44</b> |

**Municipio de Nogales Sonora  
Notas a los Estados Financieros  
Al 30 de Septiembre 2021**



Obviamente la marcada diferencia de importes obedece a que antes del cierre de la administración se comprometieron obras que no llegaron a concluirse y siguen su avance en los siguientes meses.

**Bienes Disponibles para su Transformación o Consumo**

|              |                     |               |
|--------------|---------------------|---------------|
| 1123-06-0122 | RECURSOS MATERIALES | \$ 353,906.40 |
|--------------|---------------------|---------------|

El almacén de Recursos materiales se enfoca principalmente en papelería y útiles de oficina, el método de valuación es el PEPS. Al cierre de diciembre presenta un saldo favorable. En lo que va del año ha tenido mínimo movimientos, principalmente han sido correcciones y reclasificaciones.

- Inversiones Financieras**

|                                  |                  |  |
|----------------------------------|------------------|--|
| Fideicomiso Santander            | \$ 4,950,000.00  | El Municipio de Nogales es aval de OOMAPASN en un crédito con COFIDAN. Se retienen participaciones del .136 % por \$1,650,000.00 hasta que el Organismo pague. Esta cuenta ha tenido una recuperación importante, ya llego a tener poco más de 20 millones, por lo que ahora se considera estable. |
| Fideicomiso "Arroyo los Nogales" | \$ 20,223,702.00 | El Gobierno del Estado de Sonora celebra con Banca Serfin Contrato de Fideicomiso Revocable, traslativo de dominio y garantía, mediante el cual transmite la propiedad fiduciaria de las áreas que se encuentran en cause nacional de la cd. De Nogales, Sonora                                    |

- Bienes muebles, inmuebles e intangibles**

**Bienes Inmuebles, Infraestructura y Construcciones en Proceso**

| Cuenta | Concepto   | 2021                    | 2020                    |
|--------|--|-------------------------|-------------------------|
| 1231   | TERRENOS   | \$68,887,441.57         | \$68,887,441.57         |
| 1234   | INFRAESTRUCTURA  | 0                       | \$103,820.00            |
| 1235   | CONSTRUCCIONES EN PROCESO EN BIENES DE DOMINIO PÚBLICO | \$234,570,814.02        | \$247,405,239.85        |
| 1236   | CONSTRUCCIONES EN PROCESO EN BIENES PROPIOS            | \$497,117,663.68        | \$530,872,029.28        |
| 1239   | OTROS BIENES INMUEBLES                                 | \$112,819,665.36        | \$112,819,665.36        |
|        |  | <b>\$913,395,584.63</b> | <b>\$960,088,196.06</b> |

**Municipio de Nogales Sonora**  
**Notas a los Estados Financieros**  
**Al 30 de Septiembre 2021**

Este rubro presenta una disminución de aproximadamente 46 millones de pesos, debido a la reclasificación de obras en proceso efectuada a septiembre. Y se espera que siga disminuyendo en los próximos meses porque se está trabajando en la reclasificación de obras en proceso de ejercicios anteriores a 2018.

**Bienes Muebles, Intangibles y Depreciaciones**

|      | Nombre de la cuenta                             | 2021                     | 2020                    |
|------|---|--------------------------|-------------------------|
| 1241 | MOBILIARIO Y EQUIPO DE ADMINISTRACIÓN           | \$ 29,370,964.04         | \$27,837,065.48         |
| 1242 | MOBILIARIO Y EQUIPO EDUCACIONAL Y RECREATIVO    | \$ 2,521,519.87          | \$2,477,246.95          |
| 1243 | INSTRUMENTAL MEDICO Y DE LABORATORIO            | \$ 58,481.39             | 0.00                    |
| 1244 | VEHÍCULOS Y EQUIPO DE TRANSPORTE                | \$ 140,247,208.20        | \$138,705,131.20        |
| 1245 | EQUIPO DE DEFENSA Y SEGURIDAD                   | \$ 6,781,569.35          | \$5,119,453.49          |
| 1246 | MAQUINARIA, OTROS EQUIPOS Y HERRAMIENTAS        | \$ 74,837,353.85         | \$74,161,132.43         |
| 1247 | COLECCIONES, OBRAS DE ARTE Y OBJETOS VALIOSOS   | \$ 464,598.32            | \$99,298.32             |
| 1248 | ACTIVOS BIOLÓGICOS                              | \$ 799,475.80            | \$799,475.80            |
| 1251 | SOFTWARE  | \$ 323,869.74            | \$323,869.74            |
| 1271 | ESTUDIOS, FORMULACION Y EVALUACION DE PROYECTOS | \$ 148,614.81            | \$148,614.81            |
| 1290 | OTROS ACTIVOS NO CIRCULANTES                    | \$ 35,770,000.00         | \$35,770,000.00         |
|      |   | <b>\$ 291,323,655.37</b> | <b>\$285,441,288.22</b> |

De forma general se aprecia un incremento en bienes muebles e intangibles del 2% aproximadamente, el rubro que más variación presenta respecto al 2020 es Vehículos y Equipo de Transporte y Mobiliario y Equipo de Administración.

Es necesario mencionar también que hubo una reclasificación que incremento el activo dentro de Equipo de Defensa y Seguridad, ya que durante 2020 se adquirieron fusiles y se mandaron al gasto, corrigiendo esto en abril de 2021. El monto de la partida 12431 Equipo Médico y de Laboratorio, no obedece a una adquisición llevada a cabo de julio a septiembre 2021, sino que se trata de un alcoholímetro adquirido en 2020, y llevado contra el gasto, sin embargo, en la revisión del inventario efectuada por Sindicatura y debido a su valor, solicito fuera registrado en el activo. Así mismo, hay \$79,000 que aparecen en la partida 12441 Automóviles y camiones se refiera a un alta solicitada por la misma Dependencia, de un vehículo recibido en donación. Por lo cual habrá una discrepancia entre contabilidad y presupuesto de este rubro.

Por otra parte, Es importante mencionar que la depreciación acumulada de enero a septiembre 2021 es de \$30,832,109.20

- Pasivos





**Municipio de Nogales Sonora**  
**Notas a los Estados Financieros**  
**Al 30 de Septiembre 2021**

| CUENTA | CONCEPTO             | 2021           | 2020             |
|--------|----------------------|----------------|------------------|
| 2100   | PASIVO CIRCULANTE    | 333,918,279.64 | \$437,733,488.44 |
| 2200   | PASIVO NO CIRCULANTE | 526,436,572.39 | \$536,367,571.47 |

Se aprecia una disminución de pasivos del 13% aproximadamente respecto al cierre de 2020.

**Pasivos Circulante**

| CUENTA | CONCEPTO  | 2021                    | 2020                    |
|--------|---|-------------------------|-------------------------|
| 2111   | SERVICIOS PERSONALES POR PAGAR A CORTO PLAZO            | \$ 2,196,888.65         | \$3,424,228.99          |
| 2112   | PROVEEDORES POR PAGAR A CORTO PLAZO                     | \$ 67,697,366.76        | \$128,729,842.99        |
| 2113   | CONTRATISTAS POR OBRAS PÚBLICAS POR PAGAR A CORTO PLAZO | \$ 63,284,280.71        | \$68,897,212.39         |
| 2115   | TRANSFERENCIAS OTORGADAS POR PAGAR A CORTO PLAZO        | \$ 95,640,468.66        | \$99,032,653.14         |
| 2117   | RETENCIONES Y CONTRIBUCIONES POR PAGAR A CORTO PLAZO    | \$ 80,116,525.29        | \$79,610,427.43         |
| 2119   | OTRAS CUENTAS POR PAGAR A CORTO PLAZO                   | \$ 415,142.91           | \$504,628.81            |
| 2120   | DOCUMENTOS POR PAGAR A CORTO PLAZO                      | \$ -                    | \$51,500,000.00         |
| 2131   | PORCIÓN A CORTO PLAZO DE LA DEUDA PÚBLICA INTERNA       | \$ 1,136,536.26         | 0                       |
| 2179   | OTRAS PROVISIONES A CORTO PLAZO                         | \$ 23,431,070.40        | \$8,384,695.88          |
|        |   | <b>\$333,918,279.64</b> | <b>\$440,083,689.63</b> |

Se aprecia una disminución del Pasivo circulante de aproximadamente un 24% con respecto al 2020, principalmente se debe a la disminución en Proveedores en casi un 50% del rubro al cierre de 2020. Por otra parte, hay un leve incremento en Retenciones y contribuciones por pagar a corto plazo y en la Porción a corto plazo de la Deuda Pública interna. Pero a favor está el hecho de que ya no se tiene deuda a corto plazo.

- **Pasivos No Circulante**

| CUENTA | CONCEPTO                                 | 2021              | 2020             |
|--------|--|-------------------|------------------|
| 2220   | DOCUMENTOS POR PAGAR A LARGO PLAZO       | \$ 30,309,721.12  | 35,770,000.00    |
| 2229   | OTROS DOCUMENTOS POR PAGAR A LARGO PLAZO | \$177,251.96      | \$177,251.96     |
| 2233   | DEUDA PÚBLICA A LARGO PLAZO              | \$ 496,126,851.27 | \$500,420,319.51 |

Se aprecia la disminución en la Deuda Pública a Largo plazo, derivado de la amortización que se ha efectuado de diciembre 2020 a septiembre 2021. Así mismo, hay una disminución de los



**Municipio de Nogales Sonora**  
**Notas a los Estados Financieros**  
**Al 30 de Septiembre 2021**

Documentos por pagar a largo Plazo, ya que a partir del mes de abril se iniciaron los pagos por el Terreno Centauro de la Frontera, a INSSUS (antes CORETT).

**NOTAS AL ESTADO DE ACTIVIDADES**

**Ingresos**

| Rubro   | Devengado             |
|---|-----------------------|
| Impuestos   | 161,056,252.81        |
| Cuotas y aportaciones de seguridad social   | 0.00                  |
| Contribuciones de mejoras   | 0.00                  |
| Derechos  | 65,954,981.78         |
| Productos   | 243,127.81            |
| Aprovechamientos  | 33,947,972.93         |
| Ingresos por venta de bienes, prestación de servicios y otros ingresos  | 0.00                  |
| Participaciones, aportaciones, convenios, incentivos derivados de la colaboración fiscal y fondos distintos de aportaciones | 548,363,729.25        |
| Transferencias, asignaciones, subsidios y subvenciones, y pensiones y jubilaciones  | 33,636,728.48         |
| Ingresos derivados de financiamientos   | 0.00                  |
| <b>Total</b>  | <b>843,202,793.06</b> |

|                                       |   |                          |
|---------------------------------------|---|--------------------------|
| 4212-01                               | Fondo p/ Fortalecimiento Municipal                      | \$ 124,606,238.00        |
| 4212-02                               | Fondo Aportación p/la Infraestructura                   | \$ 21,980,738.40         |
| <b>Subtotal Aportaciones</b>          |   | <b>\$ 146,586,976.40</b> |
| 4212-03                               |   | 0                        |
| 4151-03                               | Otorgamiento de Financiamiento Rendimiento de Capitales | 176,938.64               |
| <b>Subtotal Productos Financieros</b> |   | <b>\$176,938.64</b>      |
| <b>TOTAL</b>                          |   | <b>\$ 146,763,915.04</b> |

**Municipio de Nogales Sonora**  
**Notas a los Estados Financieros**  
**Al 30 de Septiembre 2021**

Se recibieron aportaciones por \$146,586,976.40 al 30 de Septiembre 2021. Aparentemente hay una disminución respecto al mismo periodo del ejercicio anterior, sin embargo, lo que sucedió, es que las aportaciones recibidas el 30 de septiembre, fueron registradas hasta octubre, debido a que no se contaba con los accesos bancarios necesarios para corroborar la recepción de los recursos, ya que por el cambio de administración se hicieron cambios de firmas, y no estuvieron listas al cierre de septiembre.

**Gasto**

|                  |  |                         |
|------------------|--|-------------------------|
| 5100             | GASTOS DE FUNCIONAMIENTO                                 | 541,236,719.98          |
| 5200             | TRANSFERENCIAS, ASIGNACIONES, SUBSIDIOS Y OTRAS AYUDAS   | 119,051,920.98          |
| 5400             | INTERESES, COMISIONES Y OTROS GASTOS DE LA DEUDA PÚBLICA | 21,769,688.65           |
| 5500             | OTROS GASTOS Y PERDIDAS EXTRAORDINARIAS                  | 30,832,109.20           |
| <b>SUMA 5000</b> |  | <b>\$712,890,438.81</b> |

Claramente la cuenta de Gastos de Funcionamiento es la que se lleva el 76% del gasto por representar el costo de la nómina principalmente y el resto de los gastos de operación del Municipio. Las transferencias y subsidios otorgados a las paramunicipales, organismos descentralizados y diversos apoyos otorgados representan una importante carga financiera para el Municipio de Nogales, ya que es el segundo rubro fuerte del gasto. El siguiente rubro relevante serían los Gastos de la Deuda.

|      |   |                |        |
|------|---|----------------|--------|
| 5111 | REMUNERACIONES AL PERSONAL DE CARÁCTER PERMANENTE | 99,095,782.73  | 13.90% |
| 5114 | SEGURIDAD SOCIAL                                  | 53,653,685.71  | 7.53%  |
| 5115 | OTRAS PRESTACIONES                                | 107,868,029.83 | 15.13% |
| 5212 | TRANSFERENCIAS INTERNAS AL SECTOR PÚBLICO         | 71,161,563.57  | 9.98%  |

**Municipio de Nogales Sonora**  
**Notas a los Estados Financieros**  
**Al 30 de Septiembre 2021**

El 21.5% del gasto se concentra en Remuneraciones al personal de carácter permanente y en Seguridad Social. Una partida que no había sido significativa respecto al total del Gasto es Otras Prestaciones, que al cierre de junio representa el 15% del gasto por sí sola, esto se debe al nuevo sistema de pagos de nómina. Así mismo el 10% se concentra en las Transferencias Internas al Sector público a Través de las 6 paramunicipales subsidiadas por este Municipio.

**II) NOTAS AL ESTADO DE VARIACION EN LA HACIENDA PUBLICA**

En el periodo que se informa no hubo variaciones al Patrimonio Contribuido. En el periodo que se informa el patrimonio generado, procede de la recepción de las aportaciones ordinarias tanto por las entidades federativas y la Secretaría de Hacienda y Crédito Público, así como por la recepción de aportaciones extraordinarias tanto de entidades federativas y municipios. La variación existente respecto al periodo inmediato anterior, obedece principalmente a la reclasificación efectuada por obras en proceso de ejercicios anteriores ya entregadas.

**III) NOTAS AL ESTADO DE FLUJOS DE EFECTIVO**

| Concepto   | 2021                    | 2020                     |
|--|-------------------------|--------------------------|
| BANCOS/TESORERÍA   | 49,879,733.38           | 112,716,238.62           |
| BANCOS/DEPENDENCIAS Y OTROS                                    | 226,192.92              | 61,366.69                |
| INVERSIONES TEMPORALES (HASTA 3 MESES)                         | \$0.00                  |                          |
| FONDOS CON AFECTACIÓN ESPECÍFICA                               | \$0.00                  |                          |
| DEPÓSITOS DE FONDOS DE TERCEROS EN GARANTÍA Y/O ADMINISTRACIÓN | 159,305.34              | 2,292,880.15             |
| <b>Total de EFECTIVO Y EQUIVALENTES</b>                        | <b>\$ 50,265,231.64</b> | <b>\$ 115,070,485.46</b> |

Hay una importante disminución en nuestro flujo de efectivo, derivado del cierre de administración se aprecia una diferencia de cerca de 64.8 millones respecto al 2020. Hubo importantes salidas de dinero en los últimos meses y no hay mucha liquidez.

**Adquisición de Activo No Circulante**

| CUENTA | CONCEPTO  | MONTO      | % REC. FED. |
|--------|---|------------|-------------|
| 12411  | Muebles de Oficina y Estantería                   | 362,914.37 | 0           |
| 12413  | Equipo de Cómputo y Tecnologías de la Información | 154,092.62 | 0           |



**Municipio de Nogales Sonora**  
**Notas a los Estados Financieros**  
**Al 30 de Septiembre 2021**

|       |   |                       |   |
|-------|---|-----------------------|---|
| 12419 | Otros mobiliarios y equipos de administración | 133,811.99            | 0 |
| 12421 | Equipos y Aparatos Audiovisuales              | 27,930.00             | 0 |
| 12431 | Equipo Médico y de laboratorio                | 31,221.39             | 0 |
| 12441 | Automóviles y camiones                        | 79,000.00             | 0 |
| 12467 | Herramientas                                  | 216,519.42            | 0 |
| 12471 | Bienes artísticos, culturales y científicos   | 146,120.00            | 0 |
|       |   | <b>\$1,151,609.79</b> |   |

No se ha utilizado recurso federal para la adquisición de activos fijos en lo que va del ejercicio 2021, el 100 % de las adquisiciones en este rubro han sido con recursos propios. El monto de la partida 12431 Equipo Médico y de Laboratorio, no obedece a una adquisición llevada a cabo de julio a septiembre 2021, sino que se trata de un alcoholímetro adquirido en 2020, y llevado contra el gasto, sin embargo, en la revisión del inventario efectuada por Sindicatura y debido a su valor, solicito fuera registrado en el activo. Así mismo, el caso de los \$79,000 que aparecen en la partida 12441 Automóviles y camiones se refiera a un alta solicitada por la misma Dependencia, de un vehículo recibido en donación. Ambos casos, están respaldados por un acuerdo de Cabildo.

**IV) CONCILIACION DE INGRESOS PRESUPUESTARIOS Y CONTABLES**

|  |                         |
|--|-------------------------|
| <b>1.-TOTAL DE INGRESOS PRESUPUESTARIOS</b>  | <b>\$843,202,793.06</b> |
| <b>2. MÁS INGRESOS CONTABLES NO PRESUPUESTARIOS</b>                                | <b>\$0.00</b>           |
| 2.1 INGRESOS FINANCIEROS   | \$0.00                  |
| 2.2 INCREMENTO POR VARIACIÓN DE INVENTARIOS  | \$0.00                  |
| 2.3 DISMINUCIÓN DEL EXCESO DE ESTIMACIONES POR PÉRDIDA O DETERIORO U OBSOLESCENCIA | \$0.00                  |
| 2.4 DISMINUCIÓN DEL EXCESO DE PROVISIONES  | \$0.00                  |
| 2.5 OTROS INGRESOS Y BENEFICIOS VARIOS   | \$0.00                  |
| 2.6 OTROS INGRESOS CONTABLES NO PRESUPUESTARIOS                                    | \$0.00                  |
| <b>3. MENOS INGRESOS PRESUPUESTARIOS NO CONTABLES</b>                              | <b>\$0</b>              |
| 3.3 OTROS INGRESOS PRESUPUESTARIOS NO CONTABLES                                    | \$ 0                    |
| <b>4.-TOTAL DE INGRESOS CONTABLES</b>  | <b>\$843,202,793.06</b> |

**V) CONCILIACION DE EGRESOS PRESUPUESTARIOS Y CONTABLES**

|  |                        |
|--|------------------------|
| <b>1. Total de egresos (presupuestarios)</b>         | <b>\$12,803,670.47</b> |
| <b>2. Menos egresos presupuestarios no contables</b> | <b>130,745,340.86</b>  |

**Municipio de Nogales Sonora**  
**Notas a los Estados Financieros**  
**Al 30 de Septiembre 2021**

|   |               |
|---|---------------|
| Mobiliario y equipo de administración                         | 2,217,156.82  |
| Mobiliario y equipo educacional y recreativo                  | 44,272.92     |
| Equipo e instrumental médico y de laboratorio                 | 27,260.00     |
| Vehículos y equipos de transporte                             | 1,463,077.00  |
| Equipo de Defensa y seguridad                                 | 0             |
| Maquinaria, otros equipo y herramientas                       | 676,221.42    |
| Activos biológicos  | 0             |
| Obra pública en bienes de dominio publico                     | 51,995,124.22 |
| Activos intangibles   | 0             |
| Obra pública en bienes propios                                | 18,528,760.24 |
| Acciones y participaciones de capital                         | 0             |
| Compra de títulos y valores                                   | 0             |
| Inversiones en fideicomisos, mandatos y otros análogos        | 0             |
| Provisiones para contingencias y otras erogaciones especiales | 0             |
| Amortización de la deuda publica                              | 55,793,468.24 |
| Adeudos de ejercicios fiscales anteriores (ADEFAS)            | 0             |
| Otros Egresos Presupuestales No Contables                     | 0             |

|   |               |                       |
|---|---------------|-----------------------|
| <b>3. Más gastos contables no presupuestales</b>                                  |               | <b>30,832,109.20</b>  |
| Estimaciones, depreciaciones, deterioros, obsolescencia y amortizaciones          | 30,832,109.20 |                       |
| Provisiones   | 0             |                       |
| Disminución de inventarios  | 0             |                       |
| Aumento por insuficiencia de estimaciones por pérdida o deterioro u obsolescencia | 0             |                       |
| Aumento por insuficiencia de provisiones  | 0             |                       |
| Otros Gastos  | 0             |                       |
| Otros Gastos Contables No Presupuestales  |               |                       |
| <b>4. Total de Gasto Contable (4 = 1 - 2 + 3 )</b>                                |               | <b>712,890,438.81</b> |

**B) NOTAS DE MEMORIA**

• **Cuentas de Orden**

|      |                         |                  |
|------|-------------------------|------------------|
| 7100 | VALORES                 | \$0.00           |
| 7110 | VALORES EN CUSTODIA     | 1,110,334,812.19 |
| 7120 | CUSTODIA DE VALORES     | 1,110,334,812.19 |
| 7200 | EMISIÓN DE OBLIGACIONES | \$0.00           |



**Municipio de Nogales Sonora**  
**Notas a los Estados Financieros**  
**Al 30 de Septiembre 2021**

|      |   |                |
|------|---|----------------|
| 7300 | AVALES Y GARANTÍAS  | \$0.00         |
| 7400 | JUICIOS   | \$0.00         |
| 7410 | DEMANDAS JUDICIAL EN PROCESO DE RESOLUCION                                  | 113,506,983.97 |
| 7420 | RESOLUCION DE DEMANDAS EN PROCESO JUDICIAL                                  | 113,506,983.97 |
| 7500 | INVERSIÓN MEDIANTE PROYECTOS PARA PRESTACIÓN DE SERVICIOS (PPS) Y SIMILARES | \$0.00         |
| 7600 | BIENES EN CONCESIONADOS O EN COMODATO                                       | \$0.00         |
| 7630 | BIENES BAJO CONTRATO EN COMODATO  | 4,993,399.04   |
| 7640 | CONTRATO DE COMODATO POR BIENES   | 4,993,399.04   |
| 7700 | BANCOS  | \$0.00         |
| 7800 | CONTINGENCIAS   | \$0.00         |
| 7810 | DEMANDAS JUDICIAL EN PROCESO DE RESOLUCION                                  | 331,333,406.95 |
| 7820 | RESOLUCION DE DEMANDAS EN PROCESO JUDICIAL                                  | 331,333,406.95 |

La partida 7100 registra cuentas por Cobrar del Ingreso, tales como, Predial y Multas de Tránsito, tanto del ejercicio en curso como los rezagos. En tanto que la partida 7600 de Bienes en Comodato ha sido afectada por el registro de Comodato otorgado por el Gobierno del Estado a la Dirección de Seguridad Publica. La partida 7400 registra el monto estimado de los litigios en proceso y que pudieran resolverse en contra del Municipio. Por otra parte tenemos la partida 7800 que registra el adeudo (según facturación) de la empresa que tiene concesionado el Relleno Sanitario, y que tiene una demanda contra el Municipio de Nogales Sonora, así mismo este trimestre se agregaron a los pasivos contingentes \$80,000.00 por pasivos reconocidos que no han sido reclamados por sus beneficiarios, así como 12 millones de un prestador de servicios.

- **Cuentas Presupuestales**

|   |                  |
|---|------------------|
| <b>LEY DE INGRESOS</b>                            |                  |
| LEY DE INGRESOS ESTIMADA                          | 1,549,490,117.01 |
| LEY DE INGRESOS POR EJECUTAR                      | 706,287,323.95   |
| MODIFICACIONES A LA LEY DE INGRESOS ESTIMADA      | 66,500,565.69    |
| LEY DE INGRESOS DEVENGADA                         | 843,202,793.06   |
| LEY DE INGRESOS RECAUDADA                         | 843,202,793.06   |
| <b>PRESUPUESTO DE EGRESOS</b>                     |                  |
| PRESUPUESTO DE EGRESOS APROBADO                   | 1,007,041,707.01 |
| PRESUPUESTO DE EGRESOS POR EJERCER                | 194,238,036.54   |
| MODIFICACIONES AL PRESUPUESTO DE EGRESOS APROBADO | 66,500,565.69    |
| PRESUPUESTO DE EGRESOS COMPROMETIDO               | 812,803,670.47   |
| PRESUPUESTO DE EGRESOS DEVENGADO                  | 812,803,670.47   |



Municipio de Nogales Sonora  
Notas a los Estados Financieros  
Al 30 de Septiembre 2021

|                                 |                |
|---------------------------------|----------------|
| PRESUPUESTO DE EGRESOS EJERCIDO | 768,643,458.97 |
| PRESUPUESTO DE EGRESOS PAGADO   | 768,643,458.97 |

C) NOTAS DE GESTION ADMINISTRATIVA

Los Estados Financieros de los entes públicos, proveen de información financiera a los principales usuarios de la misma, al Congreso y a los ciudadanos.

El objetivo del presente documento es la revelación del contexto y de los aspectos económicos-financieros más relevantes que influyeron en las decisiones del período, y que deberán ser considerados en la elaboración de los estados financieros para la mayor comprensión de los mismos y sus particularidades.

De esta manera, se informa y explica la respuesta del gobierno a las condiciones relacionadas con la información financiera de cada período de gestión; además, de exponer aquellas políticas que podrían afectar la toma de decisiones en períodos posteriores.

- Panorama Económico y Financiero

Se cierra el trimestre julio-septiembre 2021 con apenas 13 días de gestión por parte de la Administración 2021-2024, es muy temprano para visualizar el panorama de cierre. No se inició con buena liquidez, apenas lo suficiente para hacer frente a las necesidades primarias de la administración, y se recibieron pasivos de importante cuantía. Por el momento, se está haciendo frente a todos los pasivos habidos, independientemente de la administración de la cual provengan. Existe la instrucción de hacer frente y depurar situaciones que se vengán arrastrando (pasivos, cuentas incobrables, etc). Se visiona una administración responsable y transparente.

- Autorización e Historia



**Municipio de Nogales Sonora**  
**Notas a los Estados Financieros**  
**Al 30 de Septiembre 2021**

La fundación del municipio ocurrió en 1884 por decreto del gobernador de Sonora, Luis E. Torres. Poco después, se llegó a un acuerdo con los dueños del Rancho Los Nogales para la cesión de terreno para el establecimiento de la extensión de terreno señalado a los pueblos para su fundación y edificación de la nueva población. En 1887, el Presidente Díaz ordena la remoción de los edificios cercanos a la frontera para evitar algún problema internacional y ese mismo año se inaugura el telégrafo público para el poblado que ya tenía 886 habitantes. Adquirió el título de villa por decreto del gobierno el 13 de julio de 1889<sup>10</sup> y el de ciudad hasta en 1920.

El 27 de agosto de 1918 se suscitó un conflicto armado entre el lado mexicano y el lado estadounidense de la frontera en Nogales, conocido como la Batalla de ambos Nogales, como consecuencia de este conflicto se levantó una cerca por parte de los sonorenses. Plutarco Elías Calles, en ese entonces gobernador de Sonora, fue negociador de la paz entre México y Estados Unidos en Nogales en agosto de 1918. En 1961 el Congreso Federal consiguió que a la ciudad se le antepusiera el adjetivo de **Heroica**, gracias a la participación que tuviera su población con la de la defensa de la integridad del territorio mexicano.

- Organización y Objeto Social

EL ayuntamiento y/o Municipio es la organización que se encarga de la administración local en un pueblo o ciudad, y su función u objeto principal es garantizar la seguridad y bienestar de sus habitantes, esto a través del abastecimiento de Servicios Públicos, establecimiento de políticas y reglamentación en beneficio del desarrollo y convivencia óptimas de la población. En ese tenor, el Alcalde o Presidente Municipal encabeza el gobierno, acompañado por un Síndico y por un cuerpo de Regidores quienes son los encargados de supervisar, aprobar o rechazar los proyectos municipales, también llamado Cabildo.

Las presentes notas se refieren al Periodo del 1 de Enero al 30 de Septiembre de 2021 (Tercer Trimestre 2021).

Este H. Ayuntamiento de Nogales, se encuentra constituido bajo el Régimen Fiscal de Persona Moral con Fines No Lucrativos, y conforme a la Ley, cumple con sus obligaciones:

1. Inscribirte o darte de alta en el Registro Federal de Contribuyentes
2. Expedir comprobantes fiscales.
3. Llevar contabilidad desde el inicio de tus operaciones tal y como lo establece el Código Fiscal de la Federación.
4. Presentar declaraciones mensuales y declaraciones informativas.
5. Cumplir con otras obligaciones fiscales.
6. Mantener actualizados tus datos en el RFC.

Las declaraciones informativas que se deben presentar son:

**Municipio de Nogales Sonora**  
**Notas a los Estados Financieros**  
**Al 30 de Septiembre 2021**

- Del subsidio para el empleo entregado a los trabajadores durante el ejercicio inmediato anterior.
- De pagos efectuados por sueldos y salarios durante el ejercicio inmediato anterior.
- De pagos realizados a personas residentes en el extranjero durante el ejercicio inmediato anterior.
- De las demás personas a quienes les hubieran efectuado pagos y retenciones del impuesto sobre la renta (ISR)
- De las personas a las que les hayan otorgado donativos deducibles del ISR durante el ejercicio inmediato anterior.

**Estructura Organizacional Básica:**

El Ayuntamiento de Nogales, por segundo trienio consecutivo se conforma en su mayoría por miembros del Partido Morena: un Presidente Municipal, un Síndico Municipal y 20 Regidores, 12 de los cuales pertenecen al Partido en el Gobierno y 8 de oposición. Así mismo se cuenta estructurado por las siguientes Dependencias:

- Presidencia
- Sindicatura
- Secretaría del Ayuntamiento
- Tesorería Municipal
- Oficialía Mayor
- Contraloría
- Cabildo
- Servicios Públicos
- Comunicación Social
- Obras Publicas
- Desarrollo Social
- Seguridad Publica
- Desarrollo Económico
- Imagen Urbana
- Instituto del Deporte
- Instituto de la Juventud
- Dirección de Educación
- Dirección de Salud
- Y Paramunicipales: Consejo Municipal de Concertación para la Obra Pública (CMCOP), Instituto Nogalense de la Mujer, Instituto Municipal para el Fomento de la Cultura y las Artes (IMFOCULTA), Instituto Municipal de Investigación y Planeación (IMIP), Organismo Operador Municipal de Agua Potable, Alcantarillado y Saneamiento (OOMAPAS), Promotora Inmobiliaria, el Sistema Municipal para el Desarrollo Integral de la Familia (DIF) y la Preparatoria Municipal. De los únicos que trabajan como autosustentables (sin subsidio municipal) es OOMAPAS y la Promotora Inmobiliaria.
- En los últimos ejercicios se le han transferido a OOMAPAS recursos para el pago de un crédito que tiene (COFIDAN) del cual el Municipio de Nogales es aval, esto es con el fin de

**Municipio de Nogales Sonora**  
**Notas a los Estados Financieros**  
**Al 30 de Septiembre 2021**

recuperar las retenciones efectuadas sobre el .136 (participaciones) comprometidas en el contrato de crédito.

- Bases de Preparación de los Estados Financieros

Para la elaboración de los Estados Financieros al 30 de Septiembre de 2021 se han observado las disposiciones legales correspondientes apegadas a la Normatividad de CONAC.

En el caso de los Activos fue hasta diciembre de 2020 que se empezó a depreciar el valor de los mismos, y ahora en 2021 se siguió con ese procedimiento.

- Políticas de Contabilidad Significativas

No se realizan Operaciones en el Extranjero.

El Método de valuación de Inventarios, en el caso del Almacén de Recursos Materiales (conteniendo materiales y útiles de oficina para consumo interno), es el de Primeras Entradas Primeras Salidas.

No se cuenta con un estudio actuarial, por lo tanto no existe una reserva para los beneficios de los empleados.

- Reporte Analítico del Activo

El Activo Fijo o Activo No Circulante, ha sido una de las principales debilidades de este ejercicio, ya que por diversas situaciones no se ha logrado actualizar los valores en libros de los mismos.

Actualmente se trabaja en conjunto con el Departamento de Inventarios adscrito a Sindicatura Municipal, para llevar a cabo una valuación de todo el Activo Fijo y hacer el correcto registro contable.

- Fideicomisos, Mandatos y Análogos

|                                  |                  |   |
|----------------------------------|------------------|---|
| Fideicomiso Santander            | \$ 4,950,000.00  | El Municipio de Nogales es aval de OOMAPASN en un crédito con COFIDAN. Se retienen participaciones del .136 % por \$1,650,000.00 hasta que el Organismo pague. Esta cuenta ha tenido una recuperación importante respecto a ejercicios anteriores.              |
| Fideicomiso "Arroyo los Nogales" | \$ 20,223,702.00 | El Gobierno del Estado de Sonora celebra con Banca Serfin Contrato de Fideicomiso Revocable, traslativo de dominio y garantía, mediante el cual transmite la propiedad fiduciaria de las áreas que se encuentran en cause nacional de la cd. De Nogales, Sonora |

- Reporte de Recaudación

| Partida | Concepto | INGRESO RECAUDADO |
|---------|----------|-------------------|
|---------|----------|-------------------|



**Municipio de Nogales Sonora**  
**Notas a los Estados Financieros**  
**Al 30 de Septiembre 2021**



|             |   |                          |
|-------------|---|--------------------------|
| <b>1000</b> | <b>Impuestos</b>  | <b>\$ 161,056,252.81</b> |
| <b>1100</b> | <b>Impuesto sobre los Ingresos</b>  | <b>\$ 9,355,214.30</b>   |
| 1102        | Impuesto sobre diversiones y espectáculos públicos                          | \$ 9,355,214.30          |
| <b>1200</b> | <b>Impuestos sobre el Patrimonio</b>  | <b>\$ 141,752,085.38</b> |
| 1201        | Impuesto predial  | \$ 107,075,886.65        |
|             | 1.- Recaudación anual   | \$ 73,423,497.12         |
|             | 2.- Recuperación de rezagos   | \$ 33,652,389.53         |
| 1202        | Impuesto sobre traslación de dominio de bienes inmuebles                    | \$ 34,662,335.70         |
| 1203        | Impuesto municipal sobre tenencia   | \$ 13,863.03             |
| 1204        | Impuesto predial ejidal   | \$ -                     |
| <b>1700</b> | <b>Accesorios</b>   | <b>9,906,916.71</b>      |
| 1701        | Recargos  | 3,722,019.31             |
|             | 1.- Por impuesto predial de ejercicios anteriores                           | \$ 3,722,019.31          |
| 1702        | Multas  | \$ 2,087,733.51          |
|             | 1.- Por impuesto predial de ejercicios anteriores                           | \$ 2,087,733.51          |
| 1703        | Gastos de ejecución   | \$ 4,097,163.89          |
|             | 1.- Por impuesto predial de ejercicios anteriores                           | \$ 4,097,163.89          |
| <b>1800</b> | <b>Otros Impuestos</b>  | <b>42,036.42</b>         |
| 1801        | Impuestos adicionales   | 42,036.42                |
|             | 1.- Para obras y acciones de interés general 15%                            | \$ 12,610.46             |
|             | 2.- Para asistencia social 15%  | \$ 12,610.47             |
|             | 3.- Para el mejoramiento en la prestación de servicios públicos 10%         | \$ 8,407.25              |
|             | 4.- Para fomento deportivo 5%   | \$ 4,204.12              |
|             | 5.- Para el sostenimiento de instituciones de educación media y superior 5% | \$ 4,204.12              |
| <b>3000</b> | <b>Contribuciones de Mejoras</b>  | <b>0.00</b>              |
| <b>3100</b> | <b>Contribuciones de Mejoras por Obras Públicas</b>                         | <b>0.00</b>              |
| 3101        | Agua potable en red secundaria  | \$ -                     |
| 3102        | Drenaje en aguas servidas en red secundaria                                 | \$ -                     |
| 3103        | Alcantarillado pluvial  | \$ -                     |
| 3104        | Alumbrado público   | \$ -                     |
| 3107        | Pavimento en calles locales   | \$ -                     |
| <b>4000</b> | <b>Derechos</b>   | <b>65,954,981.78</b>     |
| <b>4300</b> | <b>Derechos por Prestación de Servicios</b>                                 | <b>65,954,981.78</b>     |
| 4301        | Alumbrado público   | \$ 26,673,450.01         |
| 4304        | Panteones   | 408,530.10               |
|             | 1.- Venta de lotes en el panteón  | \$ 408,530.10            |
| 4305        | Rastros   | 1,258,476.41             |

22  
1

**Municipio de Nogales Sonora**  
**Notas a los Estados Financieros**  
**Al 30 de Septiembre 2021**

|      |   |                 |
|------|---|-----------------|
|      | 1.- Ganado vacuno   | \$ 1,256,781.83 |
|      | 2.- Ganado porcino  | \$ 806.60       |
|      | 3.- Ganado caprino  |                 |
|      | 4.- Por día o fracción de almacenamiento que el introductor pagara por refrigeración                      | \$ 887.98       |
| 4306 | Parques   | \$ -            |
|      | 1.- Por acceso a los parques y a otros centros que tengan por objeto satisfacer necesidades de recreación | \$ -            |
| 4307 | Seguridad pública   | \$ -            |
|      | 1.- Por policía auxiliar  | \$ -            |
| 4308 | Tránsito  | \$ 6,616,907.39 |
|      | 1.- Examen para la obtención de licencia y permiso para manejar   | \$ 305,887.11   |
|      | 2.- Traslado de vehículos (grúas) arrastre  | \$ 1,353,166.42 |
|      | 3.- Almacenaje de vehículos (corralón)  | \$ 282,331.83   |
|      | 4.- Certificado medico licencia   | \$ -            |
|      | 5.- Carga y Descarga  | \$ 4,675,522.03 |
| 4309 | Estacionamiento   | \$ 6,192,783.36 |
|      | 1.- Autorización para estacionamiento exclusivo de vehículos  | \$ 159,707.89   |
|      | 2.- Estacionamiento de vehículos en áreas restringidas  | \$ 653,350.35   |
|      | 3.-Tarjetas Parquímetros  | \$ 5,379,725.12 |
| 4310 | Desarrollo urbano   | \$ 8,650,278.08 |
|      | 1.- Expedición de certificados de nomenclatura y existencia en la vía pública                             | \$ -            |
|      | 2.- Expedición de constancia de alineamiento y número oficial   | \$ 448,595.81   |
|      | 3.- Autorización para la fusión, subdivisión o relotificación de terrenos                                 | \$ 162,741.75   |
|      | 4.- Licencias en lotes con uso de suelo habitacional  | \$ 357,909.52   |
|      | 5.- Licencias en lotes con uso de suelo comercial, industrial y de servicios                              | \$ 137,024.14   |
|      | 6.- Licencias por movimiento de tierras   | \$ 257,515.53   |
|      | 7.- Licencias para demoliciones   | \$ 19,500.48    |
|      | 8.- Otros permisos y licencias  | \$ 336,141.14   |
|      | 9.- Autorización para ocupar vía pública con materiales de construcción                                   |                 |
|      | 10.- Supervisión de obras y bitácora y supervisión de autoridad   |                 |
|      | 11.- Por la constancia de conclusión de obras   |                 |
|      | 12.- Fraccionamientos   | \$ 129,021.70   |
|      | 13.- Licencia de uso y ocupación de edificios   | \$ 4,418.29     |
|      | 14.- Licencia de uso y ocupación de fraccionamientos  | \$ 23,880.17    |
|      | 15.- Uso de suelo   | \$ -            |
|      | 16.- Registros en materia de desarrollo urbano  | \$ 5,430,827.12 |
|      | 17.- Servicios o trámites en materia de ecología  | \$ 140,930.84   |
|      | 18.- Registros en materia de ecología   | \$ 106,990.99   |

4

**Municipio de Nogales Sonora**  
**Notas a los Estados Financieros**  
**Al 30 de Septiembre 2021**

|      |  |    |              |
|------|--|----|--------------|
|      | 19.- Por los registros que preste los cuerpos de bomberos  | \$ | -            |
|      | 20.- Por los servicios de protección civil   | \$ | 243,195.60   |
|      | 21.- Por los servicios catastrales   | \$ | 535,047.90   |
|      | 22.- Uso del suelo por parte del particular  | \$ | -            |
|      | 23.- Por la expedición de certificados de seguridad  | \$ | -            |
|      | 24.- Constancia de zonificación habitacional   | \$ | 201,618.94   |
|      | 25.- Constancia de zonificación comercial  | \$ | -            |
|      | 26.- Constancia de zonificación industrial   | \$ | -            |
|      | 27.-Exedicion o reposicion de documentos   | \$ | -            |
|      | 28.-Copia Cartografica   | \$ | 206.13       |
|      | 29.-Certificados catatrales  | \$ | 114,712.03   |
|      | 30.-Certificados de inscripcion  | \$ | -            |
| 4311 | Control sanitario de animales domésticos   | \$ | 51,589.43    |
|      | 1.- Vacunación   |    |              |
|      | 2.- Captura  | \$ | 11,583.50    |
|      | 3.- Retención por 48 horas   | \$ | -            |
|      | 4.- Por recepción de mascotas  | \$ | 3,269.77     |
|      | 5.- Sacrificio y manejo de cuerpo  | \$ | 2,468.46     |
|      | 6.- Esterilización de mascotas   | \$ | 33,216.72    |
|      | 7.- Baños garrapaticidas   | \$ | -            |
|      | 8.- Aplicación de ivermectina  | \$ | 1,050.98     |
| 4312 | Licencias para la colocación de anuncios o publicidad  | \$ | 1,015,224.31 |
|      | 1.- Anuncios cuyo contenido se transmita a través de pantalla electrónica hasta 10m2   |    |              |
|      | 2.- Anuncios y carteles luminosos hasta 10 m2  | \$ | 777,413.02   |
|      | 3.- Anuncios y carteles no luminosos hasta 10 m2   | \$ | 234,768.87   |
|      | 4.- Publicidad sonora, fonética o autoparlante   | \$ | 3,042.42     |
|      | 5.- Licencias de anuncios fijos o pintados en interiores y exteriores de vehículos automotores   | \$ | -            |
|      | 6.- Anuncios y/o publicidad cinematográfica  | \$ | -            |
|      | 7.- Anuncios fijados en vehículos de transporte público por metro cuadrado   | \$ | -            |
|      | 8.- Anuncios en casetas telefónicas  | \$ | -            |
|      | 9.- Por el uso de calles y banquetas o en vías públicas, aéreas o subterráneas para la instalación de postes, cableado y casetas telefónicas | \$ | -            |
| 4313 | Por la expedición de anuencias para tramitar licencias para la venta y consumo de bebidas con contenido alcohólicas                          | \$ | 1,155,748.46 |
|      | 1.- Agencia distribuidora  | \$ | 203,137.17   |
|      | 2.- Expendio   | \$ | -            |
|      | 3.- Tienda de autoservicio abarrotes   | \$ | 398,853.80   |
|      | 4.- Cantina, bar o boliche   |    |              |

**Municipio de Nogales Sonora**  
**Notas a los Estados Financieros**  
**Al 30 de Septiembre 2021**

|      |   |                 |
|------|---|-----------------|
|      | 5.- Centro nocturno   |                 |
|      | 6.- Restaurante   | \$ 39,885.38    |
|      | 7.- Supermercados   |                 |
|      | 8.- Centro de eventos y salón de baile  |                 |
|      | 9.- Hotel o motel   |                 |
|      | 10.- Centro deportivo y recreativo  | \$ 39,885.38    |
|      | 11.- Tienda de abarrotes  |                 |
|      | 12.- Salón o local abierto o cerrado de diversiones y espectáculos                    |                 |
|      | 13.- Casino   |                 |
|      | 14.- Restaurante Bar  | \$ 473,986.73   |
| 4314 | Por la expedición de autorizaciones eventuales por día (eventos sociales)             | \$ 371,688.27   |
|      | 1.- Fiestas sociales o familiares   | \$ 288,845.26   |
|      | 2.- Kermesse  |                 |
|      | 3.- Bailes, graduaciones y bailes tradicionales                                       |                 |
|      | 4.- Carreras de caballos, rodeo, jaripeo, eventos públicos similares                  | \$ 14,780.98    |
|      | 5.- Box, lucha, béisbol y eventos similares   | \$ 33,685.49    |
|      | 6.- Ferias o exposiciones ganaderas, comerciales y eventos públicos similares         | \$ 3,962.99     |
|      | 7.- Palenques   |                 |
|      | 8.- Presentaciones artísticas   | \$ 26,451.45    |
|      | 9.- Conciertos musicales masivos  | \$ 3,963.00     |
| 4315 | Por la expedición de guías para la transportación de bebidas con contenido alcohólico |                 |
| 4316 | Por la expedición de anuencias por cambio de domicilio (alcoholes)                    |                 |
| 4317 | Servicio de limpia  | \$ 3,311,534.50 |
|      | 1.- Servicio de recolección de basura   | \$ 3,311,527.83 |
|      | 2.- Concesiones y concertaciones del servicio publico de limpia                       |                 |
|      | 3.- Servicio de lotes baldíos   |                 |
|      | 4.- Por la utilizacion de Servicios en el Centro de Transferencia                     |                 |
|      | 5.- Por la utilizacion de Servicios en el Relleno Sanitario                           | \$ 6.67         |
|      | 6.- Convenios con Organismos Descentralizados   |                 |
|      | 7.- Por los servicios de recoleccion de basura en domicilios de desarrollos           |                 |
|      | 8.- Por la recepcion de llantas en el relleno sanitario                               |                 |
|      | 9.- Por la prestacion del servicio de recoleccion y disposicion de basura en general  |                 |
|      | 10.- Por la utilizacion de los servicios en el relleno sanitario                      | \$ -            |
|      | a) Tierra y escombro  |                 |
|      | b) Recortes y residuales industriales   |                 |
|      | c) Residuos comerciales e industriales fuera de especificación                        |                 |



**Municipio de Nogales Sonora**  
**Notas a los Estados Financieros**  
**Al 30 de Septiembre 2021**

|      |  |                 |
|------|--|-----------------|
|      | d) Colchones y mobiliario en general   |                 |
|      | e) Aserrín y residuales de madera en general   |                 |
|      | f) Partes de árboles y arbustos, así como restos de jardinería   |                 |
|      | g) Tierra vegetal y plantas con tierra, decomisados en el Recinto Fiscal                               |                 |
|      | h) Pasta de carne de aves y otras especies combustibles  |                 |
|      | i) Comestibles perecederos y no perecederos decomisados en el Recinto Oficial                          |                 |
|      | j) Partes de cuerpo y cadáveres de mascotas, animales vagabundos y de consumo humano                   |                 |
|      | k) Mezcla de grasas, aceites con lodos de fosas sépticas y letrinas                                    |                 |
|      | l) Lodos del desazolve del drenaje   |                 |
|      | m) Lodos de plantas de tratamiento   |                 |
|      | n) Electrodomésticos y aparatos eléctricos   |                 |
|      | o) Medicamentos caducos  |                 |
|      | p) Residuos hospitalarios  |                 |
|      | q) Residuos provenientes de tiendas y centros comerciales  |                 |
|      | r) Residuos biológico-infecciosos, provenientes de Reclusorios y Centros de Readaptación Social        |                 |
|      | s) Alimentos no aptos para consumo humano a granel y envasados   |                 |
| 4318 | Otros servicios  | \$ 9,012,015.46 |
|      | 1.- Expedición de certificados   | \$ 1,268,088.76 |
|      | 2.- Legalización de firmas   |                 |
|      | 3.- Certificación de documentos por hoja   | \$ 2,913.17     |
|      | 4.- Por proporcionar información relativa a las condiciones en que se debe prestar el servicio público |                 |
|      | 5.- Expedición de certificados de no adeudo de créditos fiscales                                       | \$ 41,584.91    |
|      | 6.- Expedición de certificados de residencia   | \$ 85,356.22    |
|      | 7.- Licencia y permisos especiales - anuencias y permisos para vendedores ambulantes                   | \$ 2,722,091.51 |
|      | 8.- Expedición de títulos de propiedad   |                 |
|      | 9.- Por la expedición de licencia de funcionamiento para estacionamiento de cuota público o privado    |                 |
|      | 10.- Revisión y autorización de documentos   | \$ 4,745,556.66 |
|      | 11.- Por los servicios a solicitudes de la ley de acceso a la información                              |                 |
|      | 12.- Por expedición de permiso para sepultar   | \$ 68,134.21    |
|      | 13.- Por expedición de permiso para construcción en panteón  | \$ 55,059.38    |
|      | 14.- Por emisión o reposición de documentos relacionados a panteones                                   | \$ 23,230.64    |
| 4319 | De los establecimiento mercantiles   | \$ -            |
|      | 1.- Expedición de licencia de funcionamiento   |                 |
|      | 2.- Revalidación anual de la licencia  |                 |
|      | 3.- Cambio de domicilio  |                 |





**Municipio de Nogales Sonora**  
**Notas a los Estados Financieros**  
**Al 30 de Septiembre 2021**

|             |   |                      |
|-------------|---|----------------------|
|             | 4.- Cambio de propietario   |                      |
| 4320        | De los establecimientos donde operen máquinas electrónicas de juego con sorteo de números y apuestas  | \$ 1,236,756.00      |
|             | 1.- Expedición de licencia, permiso o autorización  |                      |
|             | 2.- Refrendo anual de la licencia, permiso o autorización   | \$ 430,176.00        |
|             | 3.- Cambio de domicilio   |                      |
|             | 4.- Incremento por cada aparato   |                      |
|             | 5.- Permiso de funcionamiento por horario, anual  | \$ 403,290.00        |
|             | 6.- Aportación para programas preventivos para la Ludopatía   | \$ 403,290.00        |
| 4321        | De los establecimientos de compra venta de vehículos chatarra y autopartes usadas, recicladoras y centros de acopio de materiales reciclables | \$ -                 |
|             | 1.- Expedición de licencia de funcionamiento  |                      |
|             | 2.- Revalidación anual de la licencia   |                      |
|             | 3.- Cambio de domicilio   |                      |
|             | 4.- Cambio de propietario   |                      |
| <b>5000</b> | <b>Productos</b>  | <b>243,127.81</b>    |
| <b>5100</b> | <b>Productos de Tipo Corriente</b>  | <b>235,168.93</b>    |
| 5101        | Enajenación onerosa de bienes muebles   |                      |
| 5102        | Arrendamiento de bienes muebles e inmuebles no sujetos a régimen de dominio público   |                      |
| 5103        | Utilidades, dividendos e intereses  | \$ 176,938.64        |
|             | 1.- Otorgamiento de financiamiento y rendimiento de capitales   | \$ 176,938.64        |
| 5106        | Venta de planos para centros de población   |                      |
| 5107        | Expedición de estados de cuenta   |                      |
| 5113        | Mensura, remensura, deslinde o localización de lotes  | \$ 48,994.43         |
| 5114        | Otros no especificados  | \$ 9,235.86          |
|             | 1.- Venta de árboles del vivero municipal   |                      |
|             | 2.- Autorización como prestadores para elaborar manifiestos de impacto ambiental  |                      |
|             | 3.- Referendo anual de registro como directores de obra   | \$ 6,453.16          |
|             | 4.- Venta de leyes, reglamentos, planos y programas   | \$ 2,782.70          |
|             | 5.- Por anuncio en pantalla de información municipal de ventanilla  |                      |
|             | 6.- Por la expedición de credencial de vendedores ambulantes  |                      |
|             | 7.- Por la venta de prenda de vestir para identificación de vendedores ambulantes   |                      |
| <b>5200</b> | <b>Productos de Capital</b>   | <b>\$ 7,958.88</b>   |
| 5201        | Enajenación onerosa de bienes inmuebles no sujetos a régimen de dominio público   | \$ 7,958.88          |
| 5202        | Enajenación onerosa de bienes muebles no sujetos a régimen de dominio público   |                      |
| <b>6000</b> | <b>Aprovechamientos</b>   | <b>33,947,972.93</b> |
| <b>6100</b> | <b>Aprovechamientos de Tipo Corriente</b>   | <b>33,947,972.93</b> |



**Municipio de Nogales Sonora**  
**Notas a los Estados Financieros**  
**Al 30 de Septiembre 2021**

|             |  |                       |
|-------------|--|-----------------------|
| 6101        | Multas   | \$ 7,271,112.18       |
| 6102        | Recargos   | \$ 971,377.09         |
| 6104        | Indemnizaciones  | \$ 77,939.85          |
| 6105        | Donativos  | \$ 470,730.00         |
| 6106        | Reintegros   | \$ 612,588.42         |
| 6110        | Remanente de Ejercicios Anteriores   | \$ 24,484,267.35      |
| 6112        | Multas federales no fiscales   | \$ 1,051.80           |
| 6114        | Aprovechamientos diversos  | \$ 58,906.24          |
|             | 1.- Recuperación por obras años anteriores   |                       |
|             | 2.- Venta de bases para licitación de obras  | \$ 55,000.00          |
|             | 3.- Aprovechamientos cajas   | \$ 3,906.24           |
|             | 4.- Aprovechamientos Oomapas   |                       |
|             | 5.- Aprovechamientos varios  |                       |
| <b>7000</b> | <b>Ingresos por Venta de Bienes y Servicios (Paramunicipales)</b>                                  | <b>0.00</b>           |
| <b>7200</b> | <b>Ingresos de Operación de Entidades Paramunicipales</b>  | <b>0.00</b>           |
| 7201        | Organismo Operador Municipal de Agua Potable, Alcantarillado y Saneamiento                         |                       |
| 7202        | DIF Municipal  |                       |
| 7204        | Promotora Inmobiliaria   |                       |
| 7206        | Consejo Municipal para la Concertación de la Obra Pública (CMCOP) (PASOS)                          |                       |
| 7216        | Fideicomiso Operador del Parque Industrial   |                       |
| 7217        | Instituto Municipal de Investigación y Planeación  |                       |
| 7218        | Instituto Municipal de Fomento a la Cultura y las Artes  |                       |
| 7231        | Instituto Nogalense de las Mujeres   |                       |
|             | Preparatoria Municipal   |                       |
| <b>8000</b> | <b>Participaciones y Aportaciones</b>  | <b>548,363,729.25</b> |
| <b>8100</b> | <b>Participaciones</b>   | <b>401,173,904.85</b> |
| 8101        | Fondo general de participaciones   | \$ 144,954,606.47     |
| 8102        | Fondo de fomento municipal   | \$ 19,510,398.34      |
| 8103        | Participaciones estatales  | \$ 13,508,026.33      |
| 8104        | Impuesto federal sobre tenencia y uso de vehículos   | \$ 4,797.64           |
| 8105        | Fondo de impuesto especial sobre producción y servicios a bebidas, alcohol y tabaco                | \$ 3,707,651.72       |
| 8106        | Impuesto sobre automóviles nuevos  | \$ 3,178,427.66       |
| 8108        | Compensación por resarcimiento por disminución del ISAN  | \$ 697,725.02         |
| 8109        | Fondo de fiscalización y recaudación   | \$ 34,399,176.45      |
| 8110        | Fondo de impuesto especial sobre producción y servicios a la gasolina y diesel Art. 2° A Fracc. II | \$ 6,041,088.22       |
| 8111        | 0.136% de la recaudación federal participable  | \$ 169,218,469.00     |



**Municipio de Nogales Sonora  
Notas a los Estados Financieros  
Al 30 de Septiembre 2021**

|             |  |                          |
|-------------|--|--------------------------|
| 8112        | Artículo 3-B Ley de Coordinación Fiscal                        | \$ 5,953,538.00          |
|             | ISR Enajenacion de bienes inmuebles art. 126 LISR              | \$ -                     |
| <b>8200</b> | <b>Aportaciones</b>  | <b>\$ 146,586,976.40</b> |
| 8201        | Fondo de aportaciones para el fortalecimiento municipal        | \$ 124,606,238.00        |
| 8202        | Fondo de aportaciones para la infraestructura social municipal | \$ 21,980,738.40         |
| <b>8300</b> | <b>Convenios</b>   | <b>\$ 602,848.00</b>     |
| 8359        | FORTASEG   | \$ -                     |
| 8333        | CONAFOR 2020   | \$ 318,880.00            |
| 9105        | BANDAM   | \$ 283,968.00            |
| <b>8500</b> | <b>Fondos Distintos de Aportaciones</b>                        | <b>\$ -</b>              |
|             | Recurso Estatal Luminarias                                     | \$ -                     |
| <b>9000</b> | <b>TRANSFERENCIAS, ASIGNACIONES, SUBSIDIOS Y OTRAS AYUDAS</b>  | <b>\$ 33,636,728.48</b>  |
| 9105        | Otros Ingresos Varios  | \$ 33,636,728.48         |
|             | <b>TOTAL RECAUDADO:</b>  | <b>843,202,793.06</b>    |

- Información de la Deuda

- Crédito a Largo Plazo

Con fecha 27 de diciembre de 2019, se publicó en el Boletín Oficial del Estado de Sonora, el Decreto número 97 (el "Decreto de Autorización") por virtud del cual el Congreso del Estado de Sonora autorizó al Municipio a contratar uno o varios créditos hasta por un monto de \$ 530,008,016.73 (quinientos treinta millones ocho mil dieciséis pesos 73/100 M.N.) más las cantidades necesarias para sufragar gastos asociados con los actos previstos en el Decreto de Autorización, incluyendo, pero no limitado, a comisiones de terminación anticipada, constitución de fondos de reserva y

demás gastos previstos en el decreto; constituir, modificar o extinguir fuentes de pago, garantías u otros mecanismos de apoyo y/o soporte financiero, afectar ingresos, constituir reservas, contratar coberturas, instrumentos derivados, garantías de pago y gastos relacionados. El destino del financiamiento en términos del Decreto de Autorización es el refinanciamiento del contrato de apertura de crédito simple celebrado entre Banco Interacciones, S.A., Institución de Banca Múltiple, Grupo Financiero Interacciones, en su carácter de acreditado, hasta por el monto de \$ 582,000,000.00 (quinientos ochenta y dos millones de pesos 00/100 M.N), de fecha 06 de mayo de 2013, mismo que se encuentra inscrito en el Registro Público Único de Financiamientos y Obligaciones de Entidades Federativas y Municipios, bajo el folio número P26-0513059, de fecha 30 de mayo de 2013.



**Municipio de Nogales Sonora**  
**Notas a los Estados Financieros**  
**Al 30 de Septiembre 2021**

En abril 2020 el municipio de Nogales, Sonora contrató el financiamiento bancario con Banco Mercantil del Norte, S.A por el monto de MXN508.7 millones, que fue registrado con el número SH-DGCP-268/2020 ante el Registro Estatal de Deuda Pública. El crédito Banorte 2020 es a un plazo de 20 años; los recursos se destinarán al refinanciamiento de la deuda del Municipio. La tasa de interés aplicable es TIEE28 más 0.99%, la cual, varía con el período de vida del crédito. El perfil de amortización del principal es mensual de 1.3%. El monto afectado del Fondo General de Participaciones (FGP) es del 70%. Para el pago del financiamiento se encuentra afectado, a un fideicomiso, el 70% del porcentaje del Fondo General de Participaciones (FGP) que le corresponden al municipio de Nogales. El crédito se encuentra inscrito en el fideicomiso irrevocable de administración y fuente de pago con el número 15107-6-261 con Banco del Bajío, S.A., Institución de Banca Múltiple, en el cual se reciben los recursos afectados para el pago del servicio de la deuda. Esto último asegura los pagos completos y oportunos del servicio de la deuda ya que el patrimonio del fideicomiso es del 100% de las participaciones recibidas y el crédito inscrito cuenta con un porcentaje asignado del 70% de éstas.

**Cobertura de Tasa de Interés.** El contrato del financiamiento tiene la obligación de contratar una cobertura de tasa de interés, el Municipio cuenta con 120 días naturales siguientes de la fecha de disposición del crédito, todavía no ha sido contratado ningún instrumento de cobertura. Esta es una obligación de hacer en el contrato del financiamiento, por lo que, en caso de incumplirla podría verse un evento de aceleración

**Fondo de Reserva.** El crédito inscrito en el fideicomiso tiene la obligación de constituir, incrementar y, en su caso, restituir un fondo de reserva durante su vigencia. El fondo de reserva debe ser equivalente a dos veces el promedio mensual del pago del servicio de la deuda del año a partir de la primera fecha de disposición; éste se actualizará cada año.

**Cobertura del Servicio de la Deuda.** Se proyectan coberturas del servicio de la deuda altas, sin considerar el fondo de reserva. El crédito comienza con una sobretasa de 0.99% para los primeros 59 meses del crédito; a partir de ese período, la sobretasa corresponde a la calificación crediticia y a su vez, incrementa gradualmente con respecto al período de vida del crédito llegando hasta 3.79%, conforme al contrato del crédito.

La calificación del financiamiento está vinculada a la calidad crediticia del municipio de Nogales, por lo que un movimiento en la calificación al alza de este aumentaría la calificación crediticia del financiamiento en la misma dirección. Por otra parte, un incumplimiento de las obligaciones establecidas en los documentos de la transacción o alguna otra que se considere incrementa el riesgo, podría derivar en un ajuste a la baja en la calificación del financiamiento.

El 21 de Julio de 2020 fue depositado en la cuenta 0693855594 del Banco BANORTE a nombre del Municipio de Nogales, Sonora, en una sola exhibición el monto de \$ 502,330,028.98 (quinientos dos



**Municipio de Nogales Sonora**  
**Notas a los Estados Financieros**  
**Al 30 de Septiembre 2021**

millones trescientos treinta mil veintiocho pesos 98/100 M.N), erogados en pago de amortización, intereses ordinarios, comisiones e IVA por prepago.

De conformidad con la Ley de contabilidad gubernamental, se contabilizó la porción de corto plazo del nuevo crédito por la cantidad de \$ 1, 909,709.47 (Un millón novecientos nueve mil setecientos nueve pesos 47/100 M.N.) quedando un monto pendiente por ejercer al 31 de diciembre de \$ 973,352.10 (Novecientos setenta y tres mil trescientos cincuenta y dos pesos 10/100 M.N). El saldo del crédito Reestructura 2020 al 30 de Septiembre 2021 es de \$ 499,173,097.00 (son cuatrocientos noventa y nueve millones ciento setenta y tres mil noventa y siete pesos 00/100 M.N.)

El plazo contratado es de 240 pagos mensuales, es decir vence el 18 de julio de 2040. No aplica garantía y la fuente pago son las Participaciones del Municipio aportadas al Fideicomiso, equivalente al 70% de las Participaciones que en ingresos federales correspondan al Municipio, presentes y futuras del Fondo General de Participaciones de conformidad con la Ley de Coordinación Fiscal.

➤ **Crédito a Corto Plazo**

De momento, no se cuenta con créditos a corto plazo.

- **Calificaciones Otorgadas**

HR Ratings publico el 16 de diciembre de 2020 la ratificación de la calificación al Municipio de Nogales, Sonora de HR BB, sin embargo modifíco la perspectiva de Positiva a Estable.

Así mismo, el 12 de octubre de 2020, HR asigno la calificación de HR A (E) con perspectiva estable para el crédito contratado por el Municipio de Nogales con Banorte por un monto inicial de \$508m.

El 1 de septiembre de 2021, Fitch Ratings subió la calificación de largo plazo en escala nacional del Municipio de Nogales de BB (mex) a BB+ (mex). La perspectiva es estable.

EL 7 de septiembre de 2020, Fitch retira Calificación al crédito del Municipio de Nogales Sonora contratado en mayo de 2013 con Banco Interacciones por un monto inicial de 582 millones y saldo de 502.3 millones, debido a que dicho crédito fue liquidado en su totalidad el 20 de julio de 2020.

- **Proceso de Mejora**

Actualmente el Municipio de Nogales participa activamente en el Programa de Mejora Regulatoria en el Estado de Sonora, que es la política pública que surge a fin de procurar mayores beneficios para la sociedad con los menores costos posibles, aplicando reglas claras, sencillas y eficientes, así como incentivos que estimulen la productividad, la eficiencia, la innovación en la administración pública, propiciando un clima de negocios con certidumbre jurídica y transparencia.

**Municipio de Nogales Sonora**  
**Notas a los Estados Financieros**  
**Al 30 de Septiembre 2021**

- Partes Relacionadas


No existen partes relacionadas que pudieran ejercer influencia significativa sobre la toma de decisiones financieras y operativas.

- Responsabilidad Sobre la Presentación Razonable de la Información Contable

*Bajo protesta de decir verdad declaramos que los Estados Financieros y sus notas, son razonablemente correctos y son responsabilidad del emisor.*

  
ING. JUAN FRANCISCO GIM NOGALES

PRESIDENTE MUNICIPAL



  
MTRA. JULIA PATRICIA HUERTA RIVERA

TESORERO MUNICIPAL

Municipio de Nogales  
Estado Analítico del Activo

Del 01/01/2021 Al 30/09/2021

NOGALES




| Concepto   | Saldo inicial<br>1 | Cargos del periodo<br>2 | Abonos del<br>periodo<br>3 | Saldo final<br>4 (1+2-3) | Variación del<br>Periodo<br>(4-1) |
|--|--------------------|-------------------------|----------------------------|--------------------------|-----------------------------------|
| <b>Activo</b>  | 1,409,399,973.51   | 3,924,424,309.11        | 4,077,974,959.39           | 1,255,849,323.23         | -153,550,650.28                   |
| <b>Activo circulante</b>   | 255,834,621.54     | 3,847,337,943.57        | 3,929,246,240.37           | 173,926,324.74           | -81,908,296.80                    |
| Efectivo y equivalentes  | 115,070,485.46     | 2,711,145,071.47        | 2,775,950,325.29           | 50,265,231.64            | -64,805,253.82                    |
| Derechos a recibir efectivo o equivalentes                               | 137,879,426.41     | 1,126,356,071.80        | 1,144,207,883.23           | 120,027,614.98           | -17,851,811.43                    |
| Derechos a recibir bienes o servicios                                    | 1,660,597.44       | 9,828,505.51            | 9,079,737.06               | 2,409,365.89             | 748,768.45                        |
| Inventarios  | 0.00               | 0.00                    | 0.00                       | 0.00                     | 0.00                              |
| Almacenes  | 0.00               | 8,294.79                | 8,294.79                   | 0.00                     | 0.00                              |
| Estimación por pérdida o deterioro de activos circulantes                | 0.00               | 0.00                    | 0.00                       | 0.00                     | 0.00                              |
| Otros activos circulantes  | 1,224,112.23       | 0.00                    | 0.00                       | 1,224,112.23             | 0.00                              |
| <b>Activo no circulante</b>  | 1,153,565,351.97   | 77,086,365.54           | 148,728,719.02             | 1,081,922,998.49         | -71,642,353.48                    |
| Inversiones financieras a largo plazo                                    | 0.00               | 0.00                    | 0.00                       | 0.00                     | 0.00                              |
| Derechos a recibir efectivo o equivalente a largo plazo                  | 0.00               | 0.00                    | 0.00                       | 0.00                     | 0.00                              |
| Bienes inmuebles, infraestructura y construcciones en proceso            | 960,088,196.06     | 70,523,884.46           | 117,216,495.89             | 913,395,584.63           | -46,692,611.43                    |
| Bienes muebles   | 249,198,803.67     | 6,334,137.40            | 451,770.25                 | 255,081,170.82           | 5,882,367.15                      |
| Activos intangibles  | 323,869.74         | 0.00                    | 0.00                       | 323,869.74               | 0.00                              |
| Depreciación, deterioro y amortización acumulada de bienes e intangibles | -91,964,132.31     | 228,343.68              | 31,060,452.88              | -122,796,241.51          | -30,832,109.20                    |
| Activos diferidos  | 148,614.81         | 0.00                    | 0.00                       | 148,614.81               | 0.00                              |
| Estimación por pérdida o deterioro de activos no circulantes             | 0.00               | 0.00                    | 0.00                       | 0.00                     | 0.00                              |
| Otros activos no circulantes   | 35,770,000.00      | 0.00                    | 0.00                       | 35,770,000.00            | 0.00                              |

"Bajo protesta de decir verdad declaramos que los estados financieros y sus notas, son razonablemente correctos y son responsabilidad del emisor."

*(Signature)*

*(Signature)*



ING. JUAN FRANCISCO GIM NOGALES  
PRESIDENTE MUNICIPAL

MTRA. JULIA PATRICIA HUERTA RIVERA  
TESORERA MUNICIPAL

ISAF-f1a3ad54-9ea4-6fe1-0cc3-0ac4fdbd21b77

11/10/2021 10:14:02 AM




MUNICIPIO DE NOGALES, SONORA  
 ESTADO ANALITICO DE LA DEUDA Y OTROS PASIVOS  
 PERÍODO: DEL 01 DE ENERO AL 30 DE SEPTIEMBRE 2021

Hoja 1 de 1

| DENOMINACIÓN DE LAS DEUDAS                      | MONTO CONTRATADO (PESOS) | INSTITUCIÓN ACREEDORA     | SALDO INICIAL DEL PERÍODO | SALDO FINAL DEL PERÍODO  |
|---|--------------------------|---------------------------|---------------------------|--------------------------|
| <b>DEUDA PÚBLICA</b>                            |                          |                           |                           |                          |
| <b>Corto Plazo</b>                              |                          |                           |                           |                          |
| <b>Deuda Interna</b>                            |                          |                           |                           |                          |
| Instituciones de Crédito                        |                          |                           |                           |                          |
| 2120 CREDITO BANCO AZTECA                       | \$ 60,000,000.00         | Gasto corriente           | \$ 51,500,000.00          | \$ -                     |
| Títulos y Valores                               |                          |                           | 0.00                      | 0.00                     |
| Arrendamientos Financieros                      |                          |                           | 0.00                      | 0.00                     |
| <b>Deuda Externa</b>                            |                          |                           |                           |                          |
| Organismos Financieros Internacionales          |                          |                           | 0.00                      | 0.00                     |
| Deuda Bilateral                                 |                          |                           | 0.00                      | 0.00                     |
| Arrendamientos Financieros                      |                          |                           | 0.00                      | 0.00                     |
| <i>Subtotal Corto Plazo</i>                     |                          |                           | \$ 51,500,000.00          | \$ -                     |
| <b>Largo Plazo</b>                              |                          |                           |                           |                          |
| <b>Deuda Interna</b>                            |                          |                           |                           |                          |
| CRÉDITO REESTRUCTURA 2020.-22330-00001          | \$ 502,330,028.98        | Banco Mercantil del Norte | \$ 500,420,319.51         | \$ 496,126,851.27        |
| CREDITO CORETT.EJ. EL CENTAURO.- (2233-01-0006) |                          | CORETT                    | \$ 35,770,000.00          | \$ 30,132,469.16         |
| 22290 OTROS DOCUMENTOS POR PAGAR A LARGO PLAZO  |                          |                           | \$ 177,251.96             | \$ 177,251.96            |
| Títulos y Valores                               |                          |                           | 0.00                      | 0.00                     |
| Arrendamientos Financieros                      |                          |                           | 0.00                      | 0.00                     |
| <b>Deuda Externa</b>                            |                          |                           |                           |                          |
| Organismos Financieros Internacionales          |                          |                           | 0.00                      | 0.00                     |
| Deuda Bilateral                                 |                          |                           | 0.00                      | 0.00                     |
| Arrendamientos Financieros                      |                          |                           | 0.00                      | 0.00                     |
| <i>Subtotal Largo Plazo</i>                     |                          |                           | \$ 536,367,571.47         | \$ 526,436,572.39        |
| Otros Pasivos                                   |                          |                           |                           |                          |
| CUENTAS POR PAGAR A CORTO PLAZO                 |                          |                           | \$ 388,583,689.63         | \$ 333,918,279.64        |
| <b>TOTAL DEUDA Y OTROS PASIVOS</b>              |                          |                           | <b>\$ 976,451,261.10</b>  | <b>\$ 860,354,852.03</b> |

"Bajo protesta de decir verdad declaramos que los Estados Financieros y sus notas, son razonablemente correctos y son responsabilidad del emisor"

ING. JUAN FRANCISCO GIM NOGALES  
 PRESIDENTE MUNICIPAL



MTRA. JULIA PATRICIA HUERTA RIVERA  
 TESORERA MUNICIPAL



MUNICIPIO DE NOGALES SONORA  
ESTADO ANALITICO DEL PRESUPUESTO DE INGRESOS  
DEL 1 DE ENERO AL 30 DE SEPTIEMBRE DE 2021

NOGALES

| Rubro de Ingresos   | Ingreso                 |                            |                         |                            | Diferencia             |
|---|-------------------------|----------------------------|-------------------------|----------------------------|------------------------|
|   | Estimado                | Ampliaciones y Reducciones | Modificado              | Recaudado                  |                        |
| Impuestos   | 130,357,369.00          | 16,340,158.17              | 146,697,527.17          | 161,056,252.81             | 30,698,883.81          |
| Cuotas y aportaciones de seguridad social   | 0.00                    | 0.00                       | 0.00                    | 0.00                       | 0.00                   |
| Contribuciones de mejoras   | 6,000.00                | 0.00                       | 6,000.00                | 0.00                       | -6,000.00              |
| Derechos  | 72,038,796.00           | 10,584,865.70              | 82,623,661.70           | 65,954,981.78              | -6,083,814.22          |
| Productos   | 1,375,547.00            | 2,004.13                   | 1,377,551.13            | 243,127.81                 | -1,132,419.19          |
| Aprovechamientos  | 17,076,229.00           | 24,593,127.20              | 41,669,356.20           | 33,947,972.93              | 16,871,743.93          |
| Ingresos por venta de bienes, prestación de servicios y otros ingresos  | 542,448,410.00          | 0.00                       | 542,448,410.00          | 0.00                       | -542,448,410.00        |
| Participaciones, aportaciones, convenios, incentivos derivados de la colaboración fiscal y fondos distintos de aportaciones | 749,658,334.01          | 3,476,661.75               | 753,134,995.76          | 548,363,729.25             | -201,294,604.76        |
| Transferencias, asignaciones, subsidios y subvenciones, y pensiones y Ingresos derivados de financiamientos                 | 36,529,432.00           | 11,503,748.74              | 48,033,180.74           | 33,636,728.48              | -2,892,703.52          |
| <b>Total</b>  | <b>1,549,490,117.01</b> | <b>66,500,565.69</b>       | <b>1,615,990,682.70</b> | <b>843,202,793.06</b>      | <b>-706,287,323.95</b> |
|   |                         |                            |                         | <b>Ingresos excedentes</b> |                        |

| Estado Analítico de Ingresos por Fuente de Financiamiento  | Ingreso                 |                            |                         |                            | Diferencia             |
|--|-------------------------|----------------------------|-------------------------|----------------------------|------------------------|
|  | Estimado                | Ampliaciones y Reducciones | Modificado              | Recaudado                  |                        |
| <b>Ingresos del Poder Ejecutivo Federal o Estatal y de los Municipios</b>  |                         |                            |                         |                            |                        |
| Impuestos  | 130,357,369.00          | 16,340,158.17              | 130,357,369.00          | 161,056,252.81             | 30,698,883.81          |
| Cuotas y aportaciones de seguridad social  | 0.00                    | 0.00                       | 0.00                    | 0.00                       | 0.00                   |
| Contribuciones de mejoras  | 6,000.00                | 0.00                       | 6,000.00                | 0.00                       | -6,000.00              |
| Derechos   | 72,038,796.00           | 10,584,865.70              | 72,038,796.00           | 65,954,981.78              | -6,083,814.22          |
| Productos  | 1,375,547.00            | 2,004.13                   | 1,377,551.13            | 243,127.81                 | -1,132,419.19          |
| Aprovechamientos   | 17,076,229.00           | 24,593,127.20              | 29,252,507.67           | 33,947,972.93              | 16,871,743.93          |
| Participaciones, aportaciones, convenios, incentivos derivados de la Transferencias, asignaciones, subsidios y subvenciones, y pensiones y Ingresos de los Entes Públicos de los Poderes Legislativo y Judicial, | 749,658,334.01          | 3,476,661.75               | 749,658,334.01          | 548,363,729.25             | -201,294,604.76        |
| Cuotas y aportaciones de seguridad social  | 36,529,432.00           | 11,503,748.74              | 73,058,864.00           | 33,636,728.48              | -2,892,703.52          |
| Productos  | 0.00                    | 0.00                       | 0.00                    | 0.00                       | 0.00                   |
| Ingresos por venta de bienes, prestación de servicios y otros ingresos   | 542,448,410.00          | 0.00                       | 542,448,410.00          | 0.00                       | -542,448,410.00        |
| Transferencias, asignaciones, subsidios y subvenciones, y pensiones y Ingresos Derivados de Financiamientos  | 0.00                    | 0.00                       | 0.00                    | 0.00                       | 0.00                   |
| Ingresos derivados de financiamientos  | 0.00                    | 0.00                       | 0.00                    | 0.00                       | 0.00                   |
| <b>Total</b>   | <b>1,549,490,117.01</b> | <b>66,500,565.69</b>       | <b>1,615,990,682.70</b> | <b>843,202,793.06</b>      | <b>-706,287,323.95</b> |
|  |                         |                            |                         | <b>Ingresos excedentes</b> |                        |

Declaramos bajo protesta de decir verdad que los estados financieros y sus notas son razonablemente correctos y son propiedad del emisor.



**NOGALES**  
GOBIERNO MUNICIPAL 2021-2024

Municipio de Nogales

Estado Analítico del Ejercicio del Presupuesto de Egresos  
Clasificación por Objeto del Gasto (Capítulo y Concepto)  
Del 1 de Enero al 30 de Septiembre de 2021



H. AYUNTAMIENTO CONSTITUCIONAL  
NOGALES, SONORA  
2021-2024

| Concepto  | Egresos               |                                |                       |                       |                       | Subejercicio          |
|---|-----------------------|--------------------------------|-----------------------|-----------------------|-----------------------|-----------------------|
|   | Aprobado              | Ampliaciones/<br>(Reducciones) | Modificado            | Devengado             | Pagado                |                       |
|   | 1                     | 2                              | 3=1+2                 | 4                     | 5                     | 6=3-4                 |
| <b>SERVICIOS PERSONALES</b>   | <b>412,336,772.03</b> | <b>0.00</b>                    | <b>412,336,772.03</b> | <b>304,510,360.47</b> | <b>280,644,918.94</b> | <b>107,826,411.56</b> |
| Remuneraciones al personal de carácter permanente                         | 117,504,265.80        | -1,068,528.01                  | 116,435,737.79        | 99,095,782.73         | 99,095,782.73         | 17,339,955.06         |
| Remuneraciones al personal de carácter transitorio                        | 4,196,958.36          | -167,067.21                    | 4,029,891.15          | 2,105,319.72          | 2,053,275.02          | 1,924,571.43          |
| Remuneraciones adicionales y especiales                                   | 61,064,476.32         | 12,296,410.47                  | 73,360,886.79         | 41,665,363.39         | 19,163,339.43         | 31,695,523.40         |
| Seguridad Social  | 99,184,327.52         | -13,113,860.37                 | 86,050,467.15         | 53,653,685.71         | 53,653,685.71         | 32,396,781.44         |
| Otras prestaciones sociales y económicas                                  | 113,924,600.15        | 13,719,178.79                  | 127,643,778.94        | 107,868,029.83        | 106,556,656.96        | 19,775,749.11         |
| Previsiones   | 15,718,740.24         | -11,718,658.79                 | 4,000,081.45          | 0.00                  | 0.00                  | 4,000,081.45          |
| Pago de estímulos a servidores públicos                                   | 763,403.64            | 52,525.12                      | 815,928.76            | 122,179.09            | 122,179.09            | 693,749.67            |
| <b>MATERIALES Y SUMINISTROS</b>   | <b>66,607,730.93</b>  | <b>5,924,345.57</b>            | <b>72,532,076.50</b>  | <b>53,194,244.26</b>  | <b>50,960,611.29</b>  | <b>19,337,832.24</b>  |
| Materiales de administración, emisión de documentos y artículos oficiales | 3,252,293.69          | 1,081,816.70                   | 4,334,110.39          | 2,683,886.95          | 2,560,713.09          | 1,650,223.44          |
| Alimentos y utensilios  | 1,144,208.88          | 308,700.00                     | 1,452,908.88          | 983,004.05            | 967,691.35            | 489,904.83            |
| Materias primas y materiales de producción y comercialización             | 22,500.00             | 0.00                           | 22,500.00             | 12,127.08             | 12,127.08             | 10,372.92             |
| Materiales y artículos de construcción y de reparación                    | 8,322,732.84          | 2,077,532.33                   | 10,400,265.17         | 6,902,871.09          | 6,304,217.76          | 3,497,394.08          |
| Productos químicos, farmacéuticos y de laboratorio                        | 1,975,910.16          | -515,669.35                    | 1,460,240.81          | 428,304.40            | 412,567.85            | 1,031,936.41          |
| Combustibles, lubricantes y aditivos                                      | 33,934,061.52         | 2,728,364.37                   | 36,662,425.89         | 29,323,784.35         | 28,287,502.69         | 7,338,641.54          |
| Vestuario, blancos, prendas de protección y artículos deportivos          | 2,695,625.40          | -64,824.48                     | 2,630,800.92          | 1,118,247.48          | 1,118,247.48          | 1,512,553.44          |
| Materiales y suministros para seguridad                                   | 2,399,081.16          | -410,391.64                    | 1,988,689.52          | 1,110,690.36          | 1,110,690.36          | 877,999.16            |
| Herramientas, refacciones y accesorios menores                            | 12,861,317.28         | 718,817.64                     | 13,580,134.92         | 10,631,328.50         | 10,186,853.62         | 2,948,806.42          |
| <b>SERVICIOS GENERALES</b>  | <b>134,714,370.12</b> | <b>87,209,783.68</b>           | <b>221,924,153.80</b> | <b>183,532,115.25</b> | <b>169,714,429.02</b> | <b>38,392,038.55</b>  |
| Servicios básicos   | 35,282,140.80         | 886,536.98                     | 36,168,677.78         | 27,310,785.80         | 27,065,902.78         | 8,857,891.98          |
| Servicios de arrendamiento  | 38,399,488.56         | 20,542,861.25                  | 58,942,349.81         | 47,451,838.15         | 44,524,996.31         | 11,490,511.66         |
| Servicios profesionales, científicos, técnicos y otros servicios          | 22,594,903.20         | 27,441,950.02                  | 50,036,853.22         | 43,819,395.15         | 34,478,137.76         | 6,217,458.07          |
| Servicios financieros, bancarios y comerciales                            | 9,194,524.20          | 2,900,535.00                   | 12,095,059.20         | 10,120,757.34         | 10,120,757.34         | 1,974,301.86          |
| Servicios de instalación, reparación, mantenimiento y conservación        | 6,911,735.52          | 26,493,690.54                  | 33,405,426.06         | 28,875,139.96         | 28,593,537.70         | 4,530,286.10          |
| Servicios de comunicación social y publicidad                             | 8,294,759.16          | 294,852.11                     | 8,589,611.27          | 7,539,259.09          | 7,530,619.09          | 1,050,352.18          |
| Servicios de traslado y viáticos  | 1,954,633.68          | 470,788.00                     | 2,425,421.68          | 1,988,364.22          | 1,985,284.22          | 437,057.46            |
| Servicios oficiales   | 5,054,112.12          | 4,530,239.80                   | 9,584,351.92          | 8,620,982.62          | 7,609,600.90          | 963,369.30            |
| Otros servicios generales   | 7,028,072.88          | 3,648,329.98                   | 10,676,402.86         | 7,805,592.92          | 7,805,592.92          | 2,870,809.94          |
| <b>TRANSFERENCIAS, ASIGNACIONES, SUBSIDIOS Y OTRAS AYUDAS</b>             | <b>144,573,540.60</b> | <b>11,626,457.06</b>           | <b>156,199,997.66</b> | <b>119,051,920.98</b> | <b>115,980,772.29</b> | <b>37,148,076.68</b>  |
| Transferencias internas y asignaciones al sector público                  | 84,932,508.12         | 8,414,998.52                   | 93,347,506.64         | 71,161,563.57         | 69,609,586.39         | 22,185,943.07         |
| Transferencias al resto del sector público                                | 0.00                  | 0.00                           | 0.00                  | 0.00                  | 0.00                  | 0.00                  |
| Subsidios y subvenciones  | 0.00                  | 0.00                           | 0.00                  | 0.00                  | 0.00                  | 0.00                  |
| Ayudas sociales   | 32,779,890.48         | 973,555.00                     | 33,753,445.48         | 23,948,484.62         | 22,429,313.11         | 9,804,960.86          |

|   |                         |                       |                         |                       |                       |                       |
|---|-------------------------|-----------------------|-------------------------|-----------------------|-----------------------|-----------------------|
| Pensiones y jubilaciones                                      | 26,000,000.04           | 0.00                  | 26,000,000.04           | 20,846,946.16         | 20,846,946.16         | 5,153,053.88          |
| Transferencias a fideicomisos, mandatos y otros análogos      | 0.00                    | 0.00                  | 0.00                    | 0.00                  | 0.00                  | 0.00                  |
| Transferencias a la seguridad social                          | 0.00                    | 0.00                  | 0.00                    | 0.00                  | 0.00                  | 0.00                  |
| Donativos   | 861,141.96              | 2,237,903.54          | 3,099,045.50            | 3,094,926.63          | 3,094,926.63          | 4,118.87              |
| Transferencias al exterior                                    | 0.00                    | 0.00                  | 0.00                    | 0.00                  | 0.00                  | 0.00                  |
| <b>BIENES MUEBLES, INMUEBLES E INTANGIBLES</b>                | <b>16,246,959.48</b>    | <b>3,389,075.35</b>   | <b>19,636,034.83</b>    | <b>4,427,988.16</b>   | <b>4,419,024.16</b>   | <b>15,208,046.67</b>  |
| Mobiliario y equipo de administración                         | 4,218,399.36            | -246,721.07           | 3,971,678.29            | 2,217,156.82          | 2,217,156.82          | 1,754,521.47          |
| Mobiliario y equipo educacional y recreativo                  | 435,986.04              | -91,347.00            | 344,639.04              | 44,272.92             | 44,272.92             | 300,366.12            |
| Equipo e instrumental médico y de laboratorio                 | 12.00                   | 27,300.00             | 27,312.00               | 27,260.00             | 27,260.00             | 52.00                 |
| Vehículos y equipo de transporte                              | 9,462,705.72            | 3,609,945.42          | 13,072,651.14           | 1,463,077.00          | 1,463,077.00          | 11,609,574.14         |
| Equipo de defensa y seguridad                                 | 0.00                    | 0.00                  | 0.00                    | 0.00                  | 0.00                  | 0.00                  |
| Maquinaria, otros equipos y herramientas                      | 1,678,832.40            | 502,498.00            | 2,181,330.40            | 676,221.42            | 667,257.42            | 1,505,108.98          |
| Activos biológicos  | 12.00                   | 0.00                  | 12.00                   | 0.00                  | 0.00                  | 12.00                 |
| Bienes inmuebles  | 12.00                   | 0.00                  | 12.00                   | 0.00                  | 0.00                  | 12.00                 |
| Activos intangibles   | 450,999.96              | -412,600.00           | 38,399.96               | 0.00                  | 0.00                  | 38,399.96             |
| <b>INVERSION PUBLICA</b>                                      | <b>82,254,750.21</b>    | <b>16,092,561.41</b>  | <b>98,347,311.62</b>    | <b>70,523,884.46</b>  | <b>70,497,082.64</b>  | <b>27,823,427.16</b>  |
| Obra pública en bienes de dominio público                     | 54,778,827.29           | 16,092,561.41         | 70,871,388.70           | 51,995,124.22         | 51,968,322.40         | 18,876,264.48         |
| Obra pública en bienes propios                                | 27,475,922.92           | 0.00                  | 27,475,922.92           | 18,528,760.24         | 18,528,760.24         | 8,947,162.68          |
| Proyectos productivos y acciones de fomento                   | 0.00                    | 0.00                  | 0.00                    | 0.00                  | 0.00                  | 0.00                  |
| <b>INVERSIONES FINANCIERAS Y OTRAS PROVISIONES</b>            | <b>41,273,452.32</b>    | <b>-41,167,408.29</b> | <b>106,044.03</b>       | <b>0.00</b>           | <b>0.00</b>           | <b>106,044.03</b>     |
| Inversiones para el fomento de actividades productivas        | 0.00                    | 0.00                  | 0.00                    | 0.00                  | 0.00                  | 0.00                  |
| Acciones y participaciones de capital                         | 0.00                    | 0.00                  | 0.00                    | 0.00                  | 0.00                  | 0.00                  |
| Compra de títulos y valores                                   | 0.00                    | 0.00                  | 0.00                    | 0.00                  | 0.00                  | 0.00                  |
| Concesión de préstamos  | 0.00                    | 0.00                  | 0.00                    | 0.00                  | 0.00                  | 0.00                  |
| Inversiones en fideicomisos, mandatos y otros análogos        | 0.00                    | 0.00                  | 0.00                    | 0.00                  | 0.00                  | 0.00                  |
| Otras inversiones financieras                                 | 0.00                    | 0.00                  | 0.00                    | 0.00                  | 0.00                  | 0.00                  |
| Provisiones para contingencias y otras erogaciones especiales | 41,273,452.32           | -41,167,408.29        | 106,044.03              | 0.00                  | 0.00                  | 106,044.03            |
| <b>PARTICIPACIONES Y APORTACIONES</b>                         | <b>0.00</b>             | <b>0.00</b>           | <b>0.00</b>             | <b>0.00</b>           | <b>0.00</b>           | <b>0.00</b>           |
| Participaciones   | 0.00                    | 0.00                  | 0.00                    | 0.00                  | 0.00                  | 0.00                  |
| Aportaciones  | 0.00                    | 0.00                  | 0.00                    | 0.00                  | 0.00                  | 0.00                  |
| Convenios   | 0.00                    | 0.00                  | 0.00                    | 0.00                  | 0.00                  | 0.00                  |
| <b>DEUDA PUBLICA</b>  | <b>109,034,119.32</b>   | <b>-16,574,249.09</b> | <b>92,459,870.23</b>    | <b>77,563,156.89</b>  | <b>76,426,620.63</b>  | <b>14,896,713.34</b>  |
| Amortización de la deuda pública                              | 64,293,468.24           | -7,495,291.00         | 56,798,177.24           | 55,793,468.24         | 54,656,931.98         | 1,004,709.00          |
| Intereses de la deuda pública                                 | 35,924,945.16           | -2,490,461.19         | 33,434,483.97           | 21,769,688.65         | 21,769,688.65         | 11,664,795.32         |
| Comisiones de la deuda pública                                | 0.00                    | 0.00                  | 0.00                    | 0.00                  | 0.00                  | 0.00                  |
| Gastos de la deuda pública                                    | 0.00                    | 0.00                  | 0.00                    | 0.00                  | 0.00                  | 0.00                  |
| Costo por coberturas  | 0.00                    | 0.00                  | 0.00                    | 0.00                  | 0.00                  | 0.00                  |
| Apoyos financieros  | 0.00                    | 0.00                  | 0.00                    | 0.00                  | 0.00                  | 0.00                  |
| Adeudos de ejercicios fiscales anteriores (ADEFAS)            | 8,815,705.92            | -6,588,496.90         | 2,227,209.02            | 0.00                  | 0.00                  | 2,227,209.02          |
| <b>Total del Gasto</b>  | <b>1,007,041,695.01</b> | <b>66,500,565.69</b>  | <b>1,073,542,260.70</b> | <b>812,803,670.47</b> | <b>768,643,458.97</b> | <b>260,738,590.23</b> |

Bajo protesta de decir verdad declaramos que los estados financieros y sus notas, son razonablemente correctos y son responsabilidad del emisor.

Municipio de Nogales  
Estado Analítico del Ejercicio del Presupuesto de Egresos  
Clasificación Administrativa  
Del 01 de Enero 2021 al 30 de Septiembre 2021

| Concepto                                 | Egresos                 |                                |                         |                       |                       | Subejercicio          |
|--|-------------------------|--------------------------------|-------------------------|-----------------------|-----------------------|-----------------------|
|  | Aprobado                | Ampliaciones/<br>(Reducciones) | Modificado              | Devengado             | Pagado                |                       |
|  | 1                       | 2                              | 3=1+2                   | 4                     | 5                     |                       |
| DEPTO DE VIALIDAD Y TRANSITO             | 2,598,930.48            | 0.00                           | 2,598,930.48            | 1,586,491.78          | 1,463,996.38          | 1,012,438.70          |
| DIR. ADVA DE ORDENAMIENTO URBANO         | 1,306,192.56            | 321,305.10                     | 1,627,497.66            | 1,444,166.00          | 1,317,279.32          | 183,331.66            |
| DEPTO. DE EVAL DE PROY. URBANOS          | 1,249,109.76            | -286,885.76                    | 962,224.00              | 670,785.71            | 620,307.86            | 291,438.29            |
| DEPTO. DE ADMINISTRACION URBANA          | 1,031,285.64            | 688,291.03                     | 1,719,576.67            | 1,528,154.91          | 1,473,212.88          | 191,421.76            |
| DEPTO. DE ADMON Y PRESERV ECOLOGICA      | 820,925.16              | -224,787.53                    | 596,137.63              | 376,724.92            | 349,093.12            | 219,412.71            |
| DEPTO. DE LICENCIAS DE CONSTRUCCION      | 1,754,216.04            | 0.00                           | 1,754,216.04            | 1,312,425.42          | 1,198,145.49          | 441,790.62            |
| DESPACHO DEL DIRECTOR JURIDICO           | 4,121,015.64            | 2,941,211.26                   | 7,062,226.90            | 5,733,950.13          | 5,529,150.27          | 1,328,276.77          |
| DESPACHO DEL DIR. INSTITUTO NOGALENSE DE | 4,377,603.00            | 1,322,307.66                   | 5,699,910.66            | 5,255,309.32          | 4,968,354.91          | 444,601.34            |
| COORDINACION DEPORTIVA                   | 2,701,401.48            | 417,552.82                     | 3,118,954.30            | 2,570,584.12          | 2,442,705.81          | 548,370.18            |
| COORDINACION DE MANTENIMIENTO            | 6,210,089.40            | 98,387.53                      | 6,308,476.93            | 3,992,978.94          | 3,757,887.73          | 2,315,497.99          |
| DESPACHO DEL DIRECTOR DE EDUCACION       | 10,882,512.84           | 100,000.00                     | 10,982,512.84           | 8,642,454.67          | 8,501,896.18          | 2,340,058.17          |
| SUB-DIRECCION DE EDUCACION               | 829,956.00              | 0.00                           | 829,956.00              | 481,821.07            | 448,523.95            | 348,134.93            |
| DESPACHO DEL DEIRECTOR DE SALUD          | 6,325,450.20            | 787,045.35                     | 7,112,495.55            | 4,171,784.25          | 3,793,952.64          | 2,940,711.30          |
| DESPACHO DE DIRECTOR DE IMAGEN URBANA    | 4,872,494.28            | 1,001,934.56                   | 5,874,428.84            | 5,132,460.47          | 4,779,297.00          | 741,968.37            |
| LIMPIA Y BARRIDO DE CALLES               | 5,796,463.80            | 3,339,544.00                   | 9,136,007.80            | 7,974,609.06          | 7,669,950.02          | 1,161,398.74          |
| PANTEONES, PARQUES Y JARDINES            | 13,771,509.00           | 2,261,392.15                   | 16,032,901.15           | 10,547,410.10         | 10,127,323.25         | 5,485,491.05          |
| DEPTO DE REPARTO DE AGUA                 | 2,448,489.24            | 3,758,876.00                   | 6,207,365.24            | 5,224,184.68          | 5,138,271.93          | 983,180.56            |
| DESPACHO DE DIRECTOR DE JUVENTUD         | 2,869,694.64            | 83,000.00                      | 2,952,694.64            | 2,306,260.59          | 2,138,133.97          | 646,434.05            |
| DESPACHO DE DIRECTOR DE INFOMATICA       | 6,572,942.03            | 35,000.00                      | 6,607,942.03            | 4,914,774.65          | 4,680,999.79          | 1,693,167.38          |
| OFICINA DE REGIDORES                     | 14,098,565.21           | 99,000.00                      | 14,197,565.21           | 8,974,909.01          | 8,251,829.75          | 5,222,656.20          |
| DESPACHO DEL SINDICO                     | 11,969,498.52           | -945,868.26                    | 11,023,630.26           | 6,539,135.08          | 6,155,196.94          | 4,484,495.18          |
| DESPACHO DEL PRESIDENTE                  | 13,481,269.56           | 3,152,853.02                   | 16,634,122.58           | 13,871,309.09         | 12,991,875.05         | 2,762,813.49          |
| SECRETARIA PARTICULAR                    | 4,707,534.96            | -2,008,453.02                  | 2,699,081.94            | 1,286,829.45          | 1,251,817.21          | 1,412,252.49          |
| DESPACHO DEL SECRETARIO                  | 24,115,782.12           | 109,382.84                     | 24,225,164.96           | 15,969,607.21         | 14,282,345.84         | 8,255,557.75          |
| SERVICIOS DE GOBIERNO                    | 1,593,634.32            | 0.00                           | 1,593,634.32            | 895,591.55            | 816,413.78            | 698,042.77            |
| COMISARIAS                               | 449,747.76              | 0.00                           | 449,747.76              | 309,045.88            | 277,719.88            | 140,701.88            |
| PROTECCION CIVIL                         | 2,283,662.40            | 318,880.00                     | 2,602,542.40            | 1,620,266.86          | 1,527,681.34          | 982,275.54            |
| JUZGADO CALIFICADOR                      | 8,591,893.32            | 139,639.14                     | 8,731,532.46            | 6,428,641.45          | 5,867,782.96          | 2,302,891.01          |
| INSPECCION Y VIGILANCIA                  | 3,701,708.28            | 0.00                           | 3,701,708.28            | 2,596,827.25          | 2,374,669.27          | 1,104,881.03          |
| ACCION CIVICA                            | 832,992.48              | 0.00                           | 832,992.48              | 497,986.76            | 432,291.53            | 335,005.72            |
| DESPACHO DEL TESORERO                    | 3,001,011.12            | 1,195,846.63                   | 4,196,857.75            | 3,901,258.01          | 3,702,558.52          | 295,599.74            |
| DIRECCION DE INGRESOS                    | 12,319,377.12           | 6,383,645.49                   | 18,703,022.61           | 15,855,745.03         | 15,355,292.19         | 2,847,277.58          |
| DIRECCION DE CATASTRO                    | 7,042,552.68            | 494,476.20                     | 7,537,028.88            | 6,283,105.76          | 6,051,377.99          | 1,253,923.12          |
| DIRECCION DE EGRESOS Y CONTABILIDAD      | 240,269,080.68          | -19,693,770.15                 | 220,575,310.53          | 181,691,427.88        | 169,462,958.15        | 38,883,882.65         |
| PROGRAMACION Y PRESUPUESTO               | 515,595.36              | 0.00                           | 515,595.36              | 320,004.14            | 288,789.53            | 195,591.22            |
| DESPACHO DEL DIRECTOR DE SERVICIOS PUBL  | 7,604,079.96            | 8,907,915.53                   | 16,511,995.49           | 11,267,964.22         | 13,226,041.39         | 5,244,031.27          |
| ALUMBRADO PUBLICO                        | 48,697,719.36           | -2,367,831.87                  | 46,329,887.49           | 32,395,396.42         | 31,604,359.50         | 13,934,491.07         |
| LIMPIA Y RECOLECCION DE BASURA           | 67,435,253.04           | -543,569.66                    | 66,891,683.38           | 46,804,323.71         | 43,691,572.87         | 20,807,359.67         |
| RELLENO SANITARIO Y CENTRO DE TRANSPARE  | 5,249,441.28            | 0.00                           | 5,249,441.28            | 3,615,718.16          | 3,349,586.09          | 1,633,723.12          |
| RASPADO Y NOVELACION DE CALLES           | 5,805,577.68            | 0.00                           | 5,805,577.68            | 5,466,546.78          | 5,315,227.71          | 339,030.90            |
| DESPACHO DEL DIRECTOR SEGURIDAD PUBLIC   | 4,485,545.76            | 48,434,332.26                  | 52,919,878.02           | 44,150,161.58         | 39,652,986.29         | 8,769,716.44          |
| DEPTO. DE POLICIA PREVENTIVA             | 115,427,065.56          | -43,587,236.03                 | 71,839,829.53           | 46,031,404.84         | 43,875,331.37         | 25,808,424.69         |
| DEPTO. DE TRANSITO MUNICIPAL             | 36,637,467.00           | -432,795.72                    | 36,204,671.28           | 33,305,329.28         | 30,692,618.73         | 2,899,342.00          |
| ADMINISTRACION                           | 24,043,862.88           | 3,162,952.88                   | 27,206,815.76           | 16,154,868.02         | 15,583,272.20         | 11,051,947.74         |
| DELEGACION SUR                           | 3,280,061.76            | 0.00                           | 3,280,061.76            | 1,858,110.23          | 1,727,884.37          | 1,421,951.53          |
| DELEGACION ESTE                          | 5,188,212.36            | 22,000.00                      | 5,210,212.36            | 3,909,890.08          | 3,583,875.25          | 1,300,322.28          |
| SUB DELEGACION PONIENTE                  | 4,261,290.00            | 0.00                           | 4,261,290.00            | 3,580,598.56          | 3,318,917.26          | 680,691.44            |
| SUB DELAGACION NOROESTE                  | 2,575,438.68            | 0.00                           | 2,575,438.68            | 2,089,308.88          | 1,929,616.21          | 486,129.80            |
| DESPACHO DEL CONTRALOR                   | 7,040,744.16            | 4,070.40                       | 7,044,814.56            | 4,281,793.84          | 3,943,169.98          | 2,763,020.72          |
| DIRECCION DE ASUNTOS INTERNOS            | 709,586.64              | 15,929.60                      | 725,516.24              | 593,125.11            | 553,692.60            | 132,391.13            |
| DESPACHO DEL OFICIAL                     | 10,238,413.68           | 5,049,567.31                   | 15,287,980.99           | 12,850,653.28         | 12,248,763.77         | 2,437,327.71          |
| DESPACHO DEL SUB OFICIAL                 | 3,546,514.92            | -342,564.29                    | 3,203,950.63            | 2,157,462.69          | 1,939,245.93          | 1,046,487.94          |
| RECURSOS HUMANOS                         | 71,649,720.48           | 1,730,984.31                   | 73,380,704.79           | 57,083,050.75         | 55,495,974.85         | 16,297,654.04         |
| BIENES Y SERVICIOS                       | 4,934,277.12            | -448,317.64                    | 4,485,959.48            | 3,918,442.76          | 3,606,714.80          | 567,516.72            |
| RASTRO                                   | 2,598,803.04            | 340,000.00                     | 2,938,803.04            | 2,287,382.04          | 2,167,874.25          | 651,421.00            |
| TALLER MUNICIPAL                         | 2,391,227.28            | 0.00                           | 2,391,227.28            | 1,277,921.45          | 1,191,877.58          | 1,113,305.83          |
| DESPACHO DEL DIRECTOR DE COMUNICACION    | 11,999,283.36           | 0.00                           | 11,999,283.36           | 9,111,822.00          | 8,946,243.03          | 2,887,461.36          |
| DESPACHO DEL DIRECTOR DE DESARROLLO SC   | 21,303,851.40           | 1,291,524.00                   | 22,595,375.40           | 15,134,150.24         | 13,972,098.74         | 7,461,225.16          |
| DESPACHO DEL DIR. DE ECONOMIA            | 4,356,514.44            | 630,000.00                     | 4,986,514.44            | 2,380,753.01          | 2,250,097.21          | 2,605,761.43          |
| DESPACHO DEL SECRETARIO DE OBRAS PUBLI   | 2,814,810.48            | -302,644.68                    | 2,512,165.80            | 1,399,679.51          | 1,284,194.08          | 1,112,486.29          |
| COORDINACION ADMINISTRATIVA              | 9,895,736.04            | 23,403,308.22                  | 33,299,044.26           | 30,832,492.34         | 26,706,573.61         | 2,466,551.92          |
| DIRECCION DE OBRAS PUBLICAS              | 83,648,634.33           | 18,137,755.71                  | 101,786,378.04          | 73,408,256.61         | 73,099,526.78         | 28,378,121.43         |
| DEPTO. DE PRESUPUESTO Y SUPERVISION      | 2,377,757.04            | 0.00                           | 2,377,757.04            | 1,306,754.35          | 1,200,952.96          | 1,071,002.69          |
| DEPTO. DE CONSTRUCCION Y CONSERVACION    | 3,665,689.08            | -2,581,398.72                  | 1,084,290.36            | 384,685.86            | 384,685.86            | 699,604.50            |
| DEPTO. DE ESTUDIOS Y PROYECTOS           | 2,594,642.52            | 86,778.02                      | 2,681,420.54            | 1,935,966.56          | 1,764,284.45          | 745,453.98            |
| DEPTO DE CONTRATOS Y LICITACIONES        | 1,070,298.60            | 0.00                           | 1,070,298.60            | 920,636.11            | 847,116.82            | 149,662.49            |
| <b>TOTAL</b>                             | <b>1,007,041,707.01</b> | <b>66,500,565.69</b>           | <b>1,073,542,260.70</b> | <b>812,803,670.47</b> | <b>768,643,458.97</b> | <b>260,738,590.23</b> |

"Bajo protesta de decir verdad declaramos que los estados financieros y sus notas, son razonablemente correctos y son responsabilidad del emisor."



**NOGALES**  
GOBIERNO MUNICIPAL 2021-2024

Municipio de Nogales  
Estado Analítico del Ejercicio del Presupuesto de Egresos  
Clasificación Económica (Por Tipo de Gasto)  
Del 01/01/2021 Al 30/09/2021



H. AYUNTAMIENTO CONSTITUCIONAL  
NOGALES, SONORA  
2021-2024

| Concepto  | Egresos                 |                                |                         |                       |                       |       | Subejercicio          |
|---|-------------------------|--------------------------------|-------------------------|-----------------------|-----------------------|-------|-----------------------|
|   | Aprobado                | Ampliaciones/<br>(Reducciones) | Modificado              | Devengado             | Pagado                |       |                       |
|   | 1                       | 2                              | 3=1+2                   | 4                     | 5                     | 6=3-4 |                       |
| Gasto Corriente                                   | 774,581,493.04          | 64,081,451.02                  | 838,662,944.06          | 640,015,300.11        | 597,027,390.69        |       | 198,647,643.95        |
| Gasto de Capital                                  | 97,426,094.61           | 18,993,363.76                  | 116,419,446.37          | 74,378,267.31         | 74,342,501.49         |       | 42,041,179.06         |
| Amortización de la Deuda y Disminución de Pasivos | 109,034,119.32          | -16,574,249.09                 | 92,459,870.23           | 77,563,156.89         | 76,426,620.63         |       | 14,896,713.34         |
| Pensiones y Jubilaciones                          | 26,000,000.04           | 0.00                           | 26,000,000.04           | 20,846,946.16         | 20,846,946.16         |       | 5,153,053.88          |
| Participaciones                                   | 0.00                    | 0.00                           | 0.00                    | 0.00                  | 0.00                  |       | 0.00                  |
| <b>Total del Gasto</b>                            | <b>1,007,041,707.01</b> | <b>66,500,565.69</b>           | <b>1,073,542,260.70</b> | <b>812,803,670.47</b> | <b>768,643,458.97</b> |       | <b>260,738,590.23</b> |

Bajo protesta de decir verdad declaramos que los estados financieros y sus notas, son razonablemente correctos y son responsabilidad del emisor

ISAF-902b6c54-3c55-70e5-2c3c-4edb8a8c1e72  
11/11/2021 8:56:31 AM

| CONCEPTO  | Egresos                 |                                |                         |                       |                       | Subejercicio          |
|---|-------------------------|--------------------------------|-------------------------|-----------------------|-----------------------|-----------------------|
|   | Aprobado                | Ampliaciones/<br>(Reducciones) | Modificado              | Devengado             | Pagado                |                       |
|   | 1                       | 2                              | 3=1+2                   | 4                     | 5                     | 6=3-4                 |
| <b>GOBIERNO</b>   | <b>561,641,258.92</b>   | <b>22,745,015.32</b>           | <b>584,386,274.24</b>   | <b>444,768,583.69</b> | <b>413,332,187.83</b> | <b>139,617,690.55</b> |
| LEGISLACION   | 14,098,565.21           | 99,000.00                      | 14,197,565.21           | 8,974,909.01          | 8,251,829.75          | 5,222,656.20          |
| JUSTICIA  | 0.00                    | 0.00                           | 0.00                    | 0.00                  | 0.00                  | 0.00                  |
| COORDINACIÓN DE LA POLÍTICA DE GOBIERNO   | 73,793,516.08           | 3,388,764.98                   | 77,182,283.06           | 54,176,031.17         | 50,026,370.05         | 23,006,251.89         |
| RELACIONES EXTERIORES   | 0.00                    | 0.00                           | 0.00                    | 0.00                  | 0.00                  | 0.00                  |
| ASUNTOS FINANCIEROS Y HACENDARIOS   | 154,113,497.64          | 4,954,447.26                   | 159,067,944.90          | 130,488,383.93        | 118,434,355.75        | 28,579,560.97         |
| SEGURIDAD NACIONAL  | 0.00                    | 0.00                           | 0.00                    | 0.00                  | 0.00                  | 0.00                  |
| ASUNTOS DE ORDEN PÚBLICO Y DE SEGURIDAD INTERIOR  | 198,182,606.40          | 7,918,133.39                   | 206,100,739.79          | 152,699,938.33        | 141,892,183.02        | 53,400,801.46         |
| OTROS SERVICIOS GENERALES   | 121,453,071.59          | 6,384,669.69                   | 127,837,741.28          | 98,429,321.25         | 94,727,449.26         | 29,408,420.03         |
| <b>DESARROLLO SOCIAL</b>  | <b>332,009,814.33</b>   | <b>59,699,799.46</b>           | <b>391,709,601.79</b>   | <b>288,091,176.88</b> | <b>276,634,553.30</b> | <b>103,618,424.91</b> |
| PROTECCIÓN AMBIENTAL  | 0.00                    | 0.00                           | 0.00                    | 0.00                  | 0.00                  | 0.00                  |
| VIVIENDA Y SERVICIOS A LA COMUNIDAD   | 297,813,106.77          | 56,891,506.10                  | 354,704,600.87          | 260,669,983.92        | 250,583,098.11        | 94,034,616.95         |
| SALUD   | 6,325,450.20            | 787,045.35                     | 7,112,495.55            | 4,171,784.25          | 3,793,952.64          | 2,940,711.30          |
| RECREACION, CULTURA Y OTRAS MANIFESTACIONES SOCIALES  | 16,158,788.52           | 1,921,248.01                   | 18,080,036.53           | 14,125,132.87         | 13,307,082.42         | 3,954,903.56          |
| EDUCACIÓN   | 11,712,468.84           | 100,000.00                     | 11,812,468.84           | 9,124,275.74          | 8,950,420.13          | 2,688,193.10          |
| PROTECCIÓN SOCIAL   | 0.00                    | 0.00                           | 0.00                    | 0.00                  | 0.00                  | 0.00                  |
| OTROS ASUNTOS SOCIALES  | 0.00                    | 0.00                           | 0.00                    | 0.00                  | 0.00                  | 0.00                  |
| <b>DESARROLLO ECONÓMICO</b>   | <b>4,356,514.44</b>     | <b>630,000.00</b>              | <b>4,986,514.44</b>     | <b>2,380,753.01</b>   | <b>2,250,097.21</b>   | <b>2,605,761.43</b>   |
| ASUNTOS ECONÓMICOS, COMERCIALES Y LABORALES EN GENERAL  | 4,356,514.44            | 630,000.00                     | 4,986,514.44            | 2,380,753.01          | 2,250,097.21          | 2,605,761.43          |
| AGROPECUARIO, SILVICULTURA, PESCA Y CAZA  | 0.00                    | 0.00                           | 0.00                    | 0.00                  | 0.00                  | 0.00                  |
| COMBUSTIBLES Y ENERGÍA  | 0.00                    | 0.00                           | 0.00                    | 0.00                  | 0.00                  | 0.00                  |
| MINERÍA, MANUFACTURAS Y CONSTRUCCIÓN  | 0.00                    | 0.00                           | 0.00                    | 0.00                  | 0.00                  | 0.00                  |
| TRANSPORTE  | 0.00                    | 0.00                           | 0.00                    | 0.00                  | 0.00                  | 0.00                  |
| COMUNICACIONES  | 0.00                    | 0.00                           | 0.00                    | 0.00                  | 0.00                  | 0.00                  |
| TURISMO   | 0.00                    | 0.00                           | 0.00                    | 0.00                  | 0.00                  | 0.00                  |
| CIENCIA, TECNOLOGÍA E INNOVACIÓN  | 0.00                    | 0.00                           | 0.00                    | 0.00                  | 0.00                  | 0.00                  |
| OTRAS INDUSTRIAS Y OTROS ASUNTOS ECONÓMICOS   | 0.00                    | 0.00                           | 0.00                    | 0.00                  | 0.00                  | 0.00                  |
| <b>OTRAS NO CLASIFICADAS EN FUNCIONES ANTERIORES</b>  | <b>109,034,119.32</b>   | <b>-16,574,249.09</b>          | <b>92,459,870.23</b>    | <b>77,563,156.89</b>  | <b>76,426,620.63</b>  | <b>14,896,713.34</b>  |
| TRANSACCIONES DE LA DEUDA PÚBLICA / COSTO FINANCIERO DE LA DEUDA                              | 100,218,413.40          | -9,985,752.19                  | 90,232,661.21           | 77,563,156.89         | 76,426,620.63         | 12,669,504.32         |
| TRANSFERENCIAS, PARTICIPACIONES Y APORTACIONES ENTRE DIFERENTES NIVELES Y ORDENES DE GOBIERNO | 0.00                    | 0.00                           | 0.00                    | 0.00                  | 0.00                  | 0.00                  |
| SANEAMIENTO DEL SISTEMA FINANCIERO  | 0.00                    | 0.00                           | 0.00                    | 0.00                  | 0.00                  | 0.00                  |
| ADEUDOS DE EJERCICIOS FISCALES ANTERIORES   | 8,815,705.92            | -6,588,496.90                  | 2,227,209.02            | 0.00                  | 0.00                  | 2,227,209.02          |
| <b>Total del Gasto</b>  | <b>1,007,041,707.01</b> | <b>66,500,565.69</b>           | <b>1,073,542,260.70</b> | <b>812,803,670.47</b> | <b>768,643,458.97</b> | <b>260,738,590.23</b> |

Bajo protesta de decir verdad declaramos que los estados financieros y sus notas, son razonablemente correctos y son responsabilidad del emisor



**NOGALES**  
GOBIERNO MUNICIPAL 2021-2024

Municipio de Nogales  
Endeudamiento Neto  
Cuenta Pública

Del 01/07/2021 al 30/09/2021



H. AYUNTAMIENTO CONSTITUCIONAL  
NOGALES, SONORA  
2021-2024

| Identificación de Crédito o Instrumento  | Contratación / Colocación | Amortización        | Endeudamiento Neto  |
|--|---------------------------|---------------------|---------------------|
|  | A                         | B                   | C=A-B               |
| <b>Créditos Bancarios</b>                |                           |                     |                     |
| Amortización capital largo plazo         | 2,229,875.60              | 1,093,339.34        | 1,136,536.26        |
| CREDITO BANSI 2020                       | 0.00                      | 0.00                | 0.00                |
| Crédito Reestructura 2020                | 0.00                      | 0.00                | 0.00                |
| REGISTRO CREDITO PIPCA                   | 0.00                      | 0.00                | 0.00                |
| CREDITO COFIDAN EQUIPAM                  | 0.00                      | 0.00                | 0.00                |
| CREDITO BANOBRAS DIF.                    | 0.00                      | 0.00                | 0.00                |
| CREDITO CORETT                           | 0.00                      | 0.00                | 0.00                |
| CREDITO COFIDAN 3ER.ETAPA PAV.INTEGRAL   | 0.00                      | 0.00                | 0.00                |
| ADQ.PREDIO PREPA MUNICIPAL               | 0.00                      | 0.00                | 0.00                |
| CONSTRUCCION EDIFICIO OOMAPAS            | 0.00                      | 0.00                | 0.00                |
| RESTRUCTURACION DEUDA                    | 0.00                      | 0.00                | 0.00                |
| CR.330859 INTERACCIONES 230MDP           | 0.00                      | 0.00                | 0.00                |
| CR.374911 INTERACCIONES 40 MDP           | 0.00                      | 0.00                | 0.00                |
| CR 393087 INTERACCIONES 42 MDP           | 0.00                      | 0.00                | 0.00                |
| CREDITO INTERACCIONES 433865             | 0.00                      | 0.00                | 0.00                |
| CREDITO INTERACCIONES 434918             | 0.00                      | 0.00                | 0.00                |
| CREDITO INTERACCIONES 457416             | 0.00                      | 0.00                | 0.00                |
| CREDITO BANSI DIC2018                    | 0.00                      | 0.00                | 0.00                |
| <b>Total Créditos Bancarios</b>          | <b>2,229,875.60</b>       | <b>1,093,339.34</b> | <b>1,136,536.26</b> |
| <b>Otros Instrumentos de Deuda</b>       |                           |                     |                     |
| Prestamos del periodo vigente            | 0.00                      | 0.00                | 0.00                |
| <b>Total Otros Instrumentos de Deuda</b> | <b>0.00</b>               | <b>0.00</b>         | <b>0.00</b>         |
| <b>TOTAL</b>                             | <b>2,229,875.60</b>       | <b>1,093,339.34</b> | <b>1,136,536.26</b> |

"Bajo protesta de decir verdad declaramos que los estados financieros y sus notas, son razonablemente correctos y son responsabilidad del emisor."



# Municipio de Nogales

## Intereses de la Deuda



Del 01/1/2021 al 30/9/2021

| Identificación de Crédito o Instrumento         | Devengado            | Pagado               |
|---|----------------------|----------------------|
| de Créditos Bancarios                           |                      |                      |
| Pago de intereses a largo plazo                 | 20,691,649.96        | 20,691,649.96        |
| Pago de intereses de corto plazo                | 1,078,038.69         | 1,078,038.69         |
| <b>Total de Intereses de Créditos Bancarios</b> | <b>21,769,688.65</b> | <b>21,769,688.65</b> |
| <b>TOTAL</b>                                    | <b>21,769,688.65</b> | <b>21,769,688.65</b> |

Declaramos bajo protesta de decir verdad que los estados financieros y sus notas son razonablemente correctos y son propiedad del emisor.



Municipio de Nogales  
Gasto por Categoría Programática  
Del 01/01/2021 Al 30/09/2021

| Concepto   | Egresos          |                                |                  |                |                |                | Subejercicio |
|--|------------------|--------------------------------|------------------|----------------|----------------|----------------|--------------|
|  | Aprobado         | Ampliaciones/<br>(Reducciones) | Modificado       | Devengado      | Pagado         |                |              |
| Programas  | 1                | 2                              | 3=1+2            | 4              | 5              | 6=3-4          |              |
| Subsidios: Sector Social y Privado o Entidades Federativas y Municipios    | 998,226,001.09   | 73,089,062.59                  | 1,071,315,051.68 | 812,803,670.47 | 768,643,458.97 | 258,511,381.21 | 0.00         |
| Sujetos a Reglas de Operación  | 0.00             | 0.00                           | 0.00             | 0.00           | 0.00           | 0.00           | 0.00         |
| Otros Subsidios  | 0.00             | 0.00                           | 0.00             | 0.00           | 0.00           | 0.00           | 0.00         |
| Desempeño de las Funciones   | 882,543,771.74   | 68,164,848.16                  | 950,708,607.90   | 721,587,659.98 | 680,963,741.50 | 229,120,947.92 | 0.00         |
| Prestación de Servicios Públicos   | 502,213,641.60   | 53,731,843.67                  | 555,945,485.27   | 410,725,878.30 | 384,988,564.04 | 145,219,606.97 | 0.00         |
| Provisión de Bienes Públicos   | 0.00             | 0.00                           | 0.00             | 0.00           | 0.00           | 0.00           | 0.00         |
| Planeación, seguimiento y evaluación de políticas públicas.                | 268,430,476.25   | -4,922,842.80                  | 263,507,633.45   | 217,034,311.54 | 203,120,667.84 | 46,473,321.91  | 0.00         |
| Promoción y fomento  | 29,644,891.68    | 2,458,785.88                   | 32,103,677.56    | 23,303,585.68  | 22,357,426.98  | 8,800,091.88   | 0.00         |
| Regulación y supervisión   | 0.00             | 0.00                           | 0.00             | 0.00           | 0.00           | 0.00           | 0.00         |
| Funciones de las Fuerzas Armadas (Únicamente Gobierno Federal)             | 0.00             | 0.00                           | 0.00             | 0.00           | 0.00           | 0.00           | 0.00         |
| Específicos  | 0.00             | 0.00                           | 0.00             | 0.00           | 0.00           | 0.00           | 0.00         |
| Proyectos de Inversión   | 82,254,762.21    | 16,897,061.41                  | 99,151,811.62    | 70,523,884.46  | 70,497,082.64  | 28,627,927.16  | 0.00         |
| Administrativos y de Apoyo   | 83,682,229.31    | 6,384,669.69                   | 90,066,899.00    | 68,517,660.41  | 64,981,367.39  | 21,549,238.59  | 0.00         |
| Apoyo al proceso presupuestario y para mejorar la eficiencia institucional | 75,931,898.51    | 6,364,669.69                   | 82,296,568.20    | 63,642,741.46  | 60,484,504.81  | 18,653,826.74  | 0.00         |
| Apoyo a la función pública y al mejoramiento de la gestión                 | 7,750,330.80     | 20,000.00                      | 7,770,330.80     | 4,874,918.95   | 4,496,862.58   | 2,895,411.85   | 0.00         |
| Operaciones ajenas   | 0.00             | 0.00                           | 0.00             | 0.00           | 0.00           | 0.00           | 0.00         |
| Compromisos  | 6,000,000.00     | -1,460,455.26                  | 4,539,544.74     | 1,851,403.92   | 1,851,403.92   | 2,688,140.82   | 0.00         |
| Obligaciones de cumplimiento de resolución, jurisdiccional                 | 6,000,000.00     | -1,460,455.26                  | 4,539,544.74     | 1,851,403.92   | 1,851,403.92   | 2,688,140.82   | 0.00         |
| Desastres Naturales  | 0.00             | 0.00                           | 0.00             | 0.00           | 0.00           | 0.00           | 0.00         |
| Obligaciones   | 26,000,000.04    | 0.00                           | 26,000,000.04    | 20,846,946.16  | 20,846,946.16  | 5,153,053.88   | 0.00         |
| Pensiones y jubilaciones   | 26,000,000.04    | 0.00                           | 26,000,000.04    | 20,846,946.16  | 20,846,946.16  | 5,153,053.88   | 0.00         |
| Aportaciones a la seguridad social   | 0.00             | 0.00                           | 0.00             | 0.00           | 0.00           | 0.00           | 0.00         |
| Aportaciones a fondos de estabilización                                    | 0.00             | 0.00                           | 0.00             | 0.00           | 0.00           | 0.00           | 0.00         |
| Aportaciones a fondos de inversión y reestructura de pensiones             | 0.00             | 0.00                           | 0.00             | 0.00           | 0.00           | 0.00           | 0.00         |
| Programas de Gasto Federalizado (Gobierno Federal)                         | 0.00             | 0.00                           | 0.00             | 0.00           | 0.00           | 0.00           | 0.00         |
| Gastos Federalizado  | 0.00             | 0.00                           | 0.00             | 0.00           | 0.00           | 0.00           | 0.00         |
| Participaciones a entidades federativas y municipios                       | 0.00             | 0.00                           | 0.00             | 0.00           | 0.00           | 0.00           | 0.00         |
| Costo Financiero, deuda o apoyos a deudores y ahorradores de la banca      | 0.00             | 0.00                           | 0.00             | 0.00           | 0.00           | 0.00           | 0.00         |
| Adeudos de ejercicios fiscales anteriores                                  | 8,815,705.92     | -6,588,496.90                  | 2,227,209.02     | 0.00           | 0.00           | 2,227,209.02   | 0.00         |
| Total del Gasto  | 1,007,041,707.01 | 66,500,565.69                  | 1,073,542,266.70 | 812,803,670.47 | 768,643,458.97 | 260,738,590.23 | 0.00         |

Bajo protesta de decir verdad declaramos que los estados financieros y sus notas, son razonablemente correctos y son responsabilidad del emisor

## INDICADORES DE RESULTADOS

H. NOGALES, SONORA

## INDICADORES DE RESULTADOS

Del 01 Julio al 30 de Septiembre de 2021

PROGRAMA: AR  
 SUBPROGRAMA: 01  
 DEPENDENCIA: AY Ayuntamiento  
 UNIDAD RESPONSABLE: Ayuntamiento

NOMBRE: Acción Reglamentaria  
 NOMBRE: Administración

## OBJETIVO(S)

Promover e inducir el desarrollo económico, social, político y cultural y el bienestar de los habitantes del Municipio, con el propósito de incrementar su calidad de vida, conforme a los principios de justicia y seguridad jurídica y a los planes y programas de gobierno.

| META                                    |  | EVALUACIÓN DE METAS |               |             |               |                     |                |                      |                |            |        |             |        |
|---|--|---------------------|---------------|-------------|---------------|---------------------|----------------|----------------------|----------------|------------|--------|-------------|--------|
| Clave                                   | DESCRIPCION  | Unidad de Medida    | Ponderación % | Gasto       |               | Meta                |                |                      |                | Porcentaje |        |             |        |
|   |  |                     |               | Presupuesto | Devengado     | Meta Programada     | Meta Realizada | Programado 3er. Trím | Real 3er. Trím | E1         | E2     | E3          |        |
| 01                                      | Analizar y aprobar, en su caso, los convenios que, con su autorización previa, celebre el Presidente Municipal.  | Sesión              | 0.09%         | 10,052.20   | 8,452.94      | 6                   | 5              | 3                    | 3              | 53%        | 54%    | 0.99595447  |        |
| 02                                      | Analizar y aprobar, en su caso, para su remisión al Congreso del Estado la Ley de Ingresos y Presupuesto, de ingresos para ejercicio fiscal del año 2020   | Sesión              | 0.02%         | 2,513.05    | 2,113.23      | 2                   | 1              | 0                    | 0              | 50%        | 54%    | 0.584597628 |        |
| 03                                      | Analizar y aprobar, en su caso, con base en las contribuciones y demás ingresos que determine el Congreso del Estado, el Presupuesto de Egresos del Ayuntamiento, para el ejercicio fiscal del año 2020  | Sesión              | 0.02%         | 2,513.05    | 2,113.23      | 3                   | 2              | 1                    | 1              | 67%        | 54%    | 0.782397153 |        |
| 04                                      | Enviar trimestralmente al Congreso del Estado, previo acuerdo, los estados financieros que comprenderán la balanza de comprobación, el balance general y el estado de resultados que contenga el ejercicio Presupuestario de Ingresos y Egresos. | Sesión              | 0.09%         | 10,052.20   | 8,452.94      | 0                   | 0              | 3                    | 2              |            |        |             |        |
| 05                                      | Autorizar las ampliaciones, transferencias y supresión de las partidas del Presupuesto de Egresos aprobado para el ejercicio fiscal del año 2020   | Sesión              | 0.21%         | 22,617.45   | 19,019.11     | 1                   | 1              | 5                    | 5              | 100%       | 84%    | 1.183195736 |        |
| 06                                      | Proporcionar a los Poderes del Estado, los informes y documentos que le soliciten sobre cualquier asunto de la competencia del Ayuntamiento.   | Informe             | 0.07%         | 7,539.15    | 6,339.70      | 3                   | 3              | 3                    | 3              | 100%       | 84%    | 1.183195736 |        |
| 07                                      | Acordar la publicación mensual, en la tabla de avisos del Ayuntamiento, de los estados de origen y aplicación de fondos.   | Sesión              | 0.28%         | 30,156.60   | 25,358.82     | 1                   | 1              | 6                    | 6              | 100%       | 84%    | 1.183195736 |        |
| 08                                      | Rendir a la población, por conducto del Presidente Municipal, un informe anual detallado sobre el estado que guardan los asuntos municipales.  | Sesión              | 0.02%         | 2,513.05    | 2,113.23      | 0                   | 0              | 10                   | 10             |            |        |             |        |
| 09                                      | Realizar las sesiones que se requieran para el despacho de asuntos prioritarios o extraordinarios.   | Sesión              | 0.12%         | 12,565.25   | 10,566.17     | 1                   | 1              | 1                    | 0              | 100%       | 84%    | 1.183195736 |        |
| 10                                      | Dar seguimiento a la Integración Programática Presupuestal   | Documento           | 0.09%         | 10,052.20   | 8,452.94      | 1                   | 1              | 0                    | 0              | 100%       | 84%    | 1.183195736 |        |
| 11                                      | Analizar y en su caso aprobar los clasificadores por objeto del gasto, y el de Actividades Públicas para el ejercicio fiscal del 2020  | Documento           | 0.05%         | 5,026.10    | 4,226.47      | 1                   | 1              | 0                    | 0              | 100%       | 84%    | 1.183195736 |        |
| 12                                      | Analizar y en su caso aprobar el Programa Operativo Anual 2020   | Documento           | 0.02%         |             |               | 12                  | 11             | 11                   | 11             |            |        |             |        |
| 13                                      | Proceso de Entrega-Recepción de Archivo Documental a la siguiente administración   | Documento           |               |             |               |                     |                | 1                    | 1              |            |        |             |        |
|   |  |                     |               |             |               | PROMEDIO POR UNIDAD |                |                      |                |            |        |             |        |
| TOTAL DEL GASTO DE LA UNIDAD DE CABILDO |  |                     |               | 100.00%     | 10,672,923.53 | 8,974,909.01        | 31             | 27                   | 45             | 43         | 61.54% | 58.22%      | 73.16% |

E1= EFICACIA

E2= ECONOMÍA

E3=EFICIENCIA

INDICADORES DE RESULTADOS

H. NOGALES, SONORA

INDICADORES DE RESULTADOS

Del 01 Julio al 30 de Septiembre de 2021

PROGRAMA: BK NOMBRE: Promocion de la Defensa de los Intereses Municipales  
 SUBPROGRAMA: 07 NOMBRE: Representacion Legal  
 DEPENDENCIA: SIN Sindicatura  
 UNIDAD RESPONSABLE: Despacho del Sindico  
 DESPACHO DEL SINDICO

OBJETIVO(S)  
 Fijar, dirigir y controlar el funcionamiento de la Dependencia, a fin de llevar a cabo eficazmente las facultades y obligaciones de la misma.

| META                                    |   | Unidad de Medida | Ponderación % | Gasto        |              | Meta            |                |                      |                | Porcentaje |         |             |         |
|---|---|------------------|---------------|--------------|--------------|-----------------|----------------|----------------------|----------------|------------|---------|-------------|---------|
| Clave                                   | DESCRIPCION   |                  |               | Presupuesto  | Devengado    | Meta Programada | Meta Realizada | Programado 3er. Trim | Real 3er. Trim | E1         | E2      | E3          |         |
| 01                                      | Registro mensual de los asuntos legales en los que ha intervenido el Síndico Municipal como Representante del Ayuntamiento.                         | Asunto           | 30.00%        | 2,409,376.69 | 1,961,740.52 | 20              | 65             | 5                    | 55             | 325%       | 81%     | 3.99155227  |         |
| 02                                      | Atender y dar seguimiento a las peticiones recibidas de la ciudadanía   | Registro         | 5.00%         | 401,562.78   | 326,956.75   | 400             | 889            | 100                  | 278            | 222%       | 81%     | 2.729637058 |         |
| 03                                      | Mantener actualizados al 100% y digitalizados los archivos concluido, actuales y en trámite   | Documento        | 5.00%         | 401,562.78   | 326,956.75   | 1600            | 1272           | 400                  | 59             | 60%        | 81%     | 0.976256518 |         |
| 04                                      | Elaboración y firma de títulos de panteones municipales   | Documento        | 5.00%         | 401,562.78   | 326,956.75   | 100             | 107            | 25                   | 25             | 107%       | 81%     | 1.314155638 |         |
| 05                                      | Visitar y revisar 2 veces por semana las necesidades y problemáticas en los panteones   | Inspección       | 5.00%         | 401,562.78   | 326,956.75   | 96              | 84             | 24                   | 30             | 85%        | 81%     | 1.07450271  |         |
| 06                                      | Iniciar los trámites de regularización para la entrega de títulos de predios irregulares propiedad del Ayuntamiento.                                | Documento        | 15.00%        | 1,204,688.34 | 980,870.26   | 60              | 70             | 15                   | 19             | 117%       | 81%     | 1.432163061 |         |
| 07                                      | Verificar y llevar el control de daños de los casos en los que pueda salir perjudicados los intereses del Patrimonio Municipal y presentar Querrela | Documento        | 10.00%        | 803,125.56   | 653,913.51   | 20              | 23             | 5                    | 10             | 115%       | 81%     | 1.412410542 |         |
| 08                                      | Presentar informe de baja de equipo de enero a diciembre y someter ante el Ayuntamiento   | Documento        | 10.00%        | 803,125.56   | 653,913.51   | 8               | 8              | 2                    | 3              | 100%       | 81%     | 1.228153157 |         |
| 09                                      | Otorgar los permisos de inhumaciones, construcciones, exhumaciones en los panteones municipales   | Documento        | 5.00%         | 401,562.78   | 326,956.75   | 340             | 576            | 80                   | 171            | 169%       | 81%     | 2.06069777  |         |
| 10                                      | Mantener actualizado el inventario de bienes muebles e inmuebles propiedad del Ayuntamiento.  | Documento        | 10.00%        | 803,125.56   | 653,913.51   | 20              | 299            | 5                    | 3              | 1455%      | 81%     | 18.36133334 |         |
| 11                                      | Proceso de Entrega-Recepción de Archivo Documental a la siguiente administración  | Documento        |               |              |              |                 |                | 1                    | 1              |            |         |             |         |
|   |   |                  |               |              |              |                 |                | PROMEDIO POR UNIDAD  |                |            |         |             |         |
| TOTAL DEL GASTO DEL DESPACHO DE SINDICO |   |                  |               | 100.00%      | 8,031,255.63 | 6,539,135.08    | 2684           | 3393                 | 662            | 629        | 256.12% | 74.02%      | 314.56% |

## INDICADORES DE RESULTADOS

H. NOGALES, SONORA

## INDICADORES DE RESULTADOS

Del 01 Julio al 30 de Septiembre de 2021

PROGRAMA: CA

NOMBRE: Acción Presidencial

SUBPROGRAMA: 02

NOMBRE: Gestión Municipal

DEPENDENCIA: PM Presidencia Municipal

UNIDAD RESPONSABLE: 01 Despacho del Presidente

OBJETIVO(S)

Brindar apoyo técnico-jurídico en las controversias o litigios en que el Ayuntamiento fuere parte, protegiendo los intereses municipales, así como promociones de la regularización de la tenencia de la tierra.  
Promover y ejecutar la obra de gobierno en el marco de la conjunción de esfuerzos con todos los agentes de la vida económica, social, política y cultural del Municipio, a fin de lograr el desarrollo de Nogales en todos los órdenes

## EVALUACIÓN DE METAS

| Clave   | META<br>DESCRIPCION  | Unidad de Medida | Ponderación % | Gasto        |               | Meta            |                |              |           | Porcentaje |        |             |        |
|---|--|------------------|---------------|--------------|---------------|-----------------|----------------|--------------|-----------|------------|--------|-------------|--------|
|   |  |                  |               | Presupuesto  | Devengado     | Meta Programada | Meta Realizada | Programado   |           | Real       | E1     | E2          | E3     |
|   |  |                  |               |              |               |                 |                | 3er. Trim    | 3er. Trim |            |        |             |        |
| 1   | Presidir las reuniones de cabildo ordinarias   | Sesion           | 10.00%        | 1,326,380.52 | 1,387,130.91  | 12              | 9              | 3            | 3         | 75%        | 100%   | 0.717153214 |        |
| 2   | Presidir las reuniones de cabildo Extraordinarias  | Sesion           | 5.00%         | 663,190.26   | 693,565.45    | 4               | 3              | 1            | 1         | 75%        | 100%   | 0.717153214 |        |
| 3   | Presidir las reuniones de los Consejo Consultivos Municipales y Juntas de Gobierno de las Paramunicipales  | Reunion          | 5.00%         | 663,190.26   | 693,565.45    | 36              | 27             | 9            | 9         | 75%        | 100%   | 0.717153214 |        |
| 4   | Presidir las reuniones del Comité de Planeación Municipal  | Reunion          | 10.00%        | 1,326,380.52 | 1,387,130.91  | 2               | 1              | 0            | 0         | 50%        | 100%   | 0.476102142 |        |
| 5   | Concurrir a las reuniones municipales, estatales y federales a las que se ha convocado en temas de mejorar la problemática de la ciudad.   | Documento        | 10.00%        | 1,326,380.52 | 1,387,130.91  | 24              | 18             | 6            | 6         | 75%        | 100%   | 0.717153214 |        |
| 6   | Someter a la consideración de Cabildo, para su aprobación las iniciativas de la Ley de Ingresos y Presupuesto de Ingresos para el Ejercicio Fiscal 2021.   | Documento        |               |              |               | 0               | 0              |              |           |            |        |             |        |
| 7   | Someter a la consideración de Cabildo, para su aprobación el presupuesto de egresos 2021.  | Documento        | 10.00%        | 1,326,380.52 | 1,387,130.91  | 1               | 0              | 0            | 0         | 0%         | 100%   | 0           |        |
| 8   | Someter a la consideración de Cabildo trimestralmente los estados financieros a que se refiere el Art. 61 frac. XIV, inciso D de la Ley de Gobierno y Administración Municipal.  | Evento           |               |              |               | 4               | 3              | 1            | 1         | 75%        |        |             |        |
| 9   | Verificar a través de recorridos la ejecución de Programas en beneficio de la comunidad.   | Recorridos       | 10.00%        |              | 1,387,130.91  | 12              | 9              | 3            | 3         | 75%        |        |             |        |
| 10  | Llevar a cabo reuniones de Seguridad Pública, para conocer y mejorar los problemas de delincuencia en la ciudad.   | Reunion          | 10.00%        |              | 1,387,130.91  | 12              | 9              | 3            | 3         | 75%        |        |             |        |
| 11  | Llevar a cabo reuniones con Funcionarios Municipales, para conocer y mejorar los servicios y actividades de cada dependencia Municipal.  | Reunion          | 10.00%        |              | 1,387,130.91  | 12              | 9              | 3            | 3         | 75%        |        |             |        |
| 12  | Llevar a cabo Sesión Solemne del Ayuntamiento, para informar anualmente a la población del estado que guarda la administración municipal y de las labores realizadas durante el año en curso, en base al Art. 61 Fracc. III, Inciso X, de la Ley de Gobierno y Administración Municipal. | Sesion           | 10.00%        | 1,326,380.52 | 1,387,130.91  | 1               | 1              | 1            | 1         | 100%       | 100%   | 0.995204285 |        |
| 13  | Gestionar apoyos y tramites en beneficio de los ciudadanos nogalesenses  | Tramite          |               |              |               | 36              | 27             | 9            | 9         | 75%        |        |             |        |
| 14  | Llevar a cabo recorridos de trabajo para conocer la problemática de la ciudad  | Recorridos       | 10.00%        | 1,326,380.52 | 1,387,130.91  | 9               | 6              | 3            | 3         | 67%        | 100%   | 0.637439523 |        |
| 15  | Proceso de Entrega-Recepción de Archivo Documental a la siguiente administración   |                  |               |              |               |                 |                | 1            | 1         |            |        |             |        |
|   |  |                  |               |              |               |                 |                | MEDIO POR UI |           |            |        |             |        |
| TOTAL DEL GASTO DE LA UNIDAD RESPONSABLE: DESPACHO DEL PRESIDENTE |  |                  |               | 100.00%      | 13,263,805.19 | 13,871,309.09   | 165            | 122          | 43        | 43         | 59.44% | 55.76%      | 32.94% |

E1= EFICACIA

E2= ECONOMIA

E3=EFICIENCIA

INDICADORES DE RESULTADOS

H. NOGALES, SONORA

INDICADORES DE RESULTADOS

Del 01 Julio al 30 de Septiembre de 2021

MUNICIPIO: Nogales, Sonora

PERIODO: Del 1º de Enero al 31 de Diciembre 2021

PROGRAMA: CQ

SUBPROGRAMA: 05

DEPENDENCIA: PM Presidencia Municipal

UNIDAD RESPONSABLE: 02 Secretaría Particular

NOMBRE: Promoción y Ejecución de la Política de Gobierno Municipal

NOMBRE: Atención Ciudadana

OBJETIVO(S)

Apoyar las labores que realiza el Presidente Municipal en la coordinación de las acciones que llevan a cabo las dependencias y unidades de la Administración Pública Municipal.

EVALUACIÓN DE METAS

| META  |  | EVALUACIÓN DE METAS |               | Gasto        |              | Meta            |                | Meta                |           | Porcentaje |        |             |  |
|---|--|---------------------|---------------|--------------|--------------|-----------------|----------------|---------------------|-----------|------------|--------|-------------|--|
| Clave   | DESCRIPCION  | Unidad de Medida    | Ponderación % | Presupuesto  | Devengado    | Meta Programada | Meta Realizada | Programado          | Real      | E1         | E2     | E3          |  |
|   |  |                     |               |              |              |                 |                | 3er. Trím           | 3er. Trím |            |        |             |  |
| 01  | Elaborar y controlar la agenda diaria del Presidente Municipal.  | Documento           | 10.00%        | 152,219.82   | 128,682.95   | 48              | 36             | 12                  | 12        | 75%        | 85%    | 0.627179455 |  |
| 02  | Participar en la coordinación de las giras de trabajo del Presidente Municipal.  | Reunión             | 15.00%        | 228,329.73   | 193,024.42   | 12              | 9              | 3                   | 3         | 75%        | 85%    | 0.627179455 |  |
| 03  | Organizar la agenda de las audiencias públicas que lleva a cabo el Presidente Municipal  | Audiencia           | 10.00%        | 152,219.82   | 128,682.95   | 48              | 36             | 12                  | 12        | 75%        | 85%    | 0.627179455 |  |
| 04  | Apoyar logísticamente al Presidente Municipal en los recorridos periódicos que este realice por el Municipio                       | Evento              | 5.00%         | 76,109.91    | 64,341.47    | 12              | 9              | 3                   | 3         | 75%        | 85%    | 0.627179455 |  |
| 05  | Atender audiencias y dar seguimiento a los asuntos que se han encomendados específicamente por el Presidente Municipal.            | Audiencia           | 5.00%         | 76,109.91    | 64,341.47    | 240             | 180            | 60                  | 60        | 75%        | 85%    | 0.627179455 |  |
| 06  | Turnar a las dependencias y entidades aquellos asuntos que, para la atención que corresponda les señale el Presidente Municipal    | Asunto              | 10.00%        | 152,219.82   | 128,682.95   | 240             | 180            | 60                  | 60        | 75%        | 85%    | 0.627179455 |  |
| 07  | Distribución de correspondencia según indicaciones del Presidente Municipal  | Documento           | 15.00%        | 228,329.73   | 193,024.42   | 480             | 360            | 120                 | 120       | 75%        | 85%    | 0.627179455 |  |
| 08  | Elaboración de proyectos de escritos, para dar respuesta a correspondencia dirigida al Presidente Municipal                        | Documento           | 20.00%        | 304,439.64   | 257,365.89   | 180             | 135            | 45                  | 45        | 75%        | 85%    | 0.627179455 |  |
| 09  | Atender la organización y el protocolo de las reuniones presididas por Presidente Municipal en las instalaciones del Ayuntamiento. | Evento              | 10.00%        | 152,219.82   | 128,682.95   | 180             | 135            | 45                  | 45        | 75%        | 85%    | 0.627179455 |  |
|   |  |                     |               |              |              |                 |                | PROMEDIO POR UNIDAD |           |            |        |             |  |
| TOTAL DEL GASTO DE LA UNIDAD RESPONSABLE: SECRETARIA PARTICULAR |  |                     | 100.00%       | 1,522,198.20 | 1,286,829.45 | 1440            | 1080           | 360                 | 360       | 75.00%     | 84.54% | 88.72%      |  |

E1= EFICACIA

E2= ECONOMIA

E3=EFICIENCIA

INDICADORES DE RESULTADOS

H. NOGALES, SONORA

INDICADORES DE RESULTADOS

Del 01 Julio al 30 de Septiembre de 2021

MUNICIPIO: Nogales, Sonora

PERIODO: Del 1° de Enero al 31 de Diciembre 2021.

PROGRAMA: DA

SUBPROGRAMA: 01

DEPENDENCIA: SA Secretaría del Ayuntamiento

UNIDAD RESPONSABLE: 01 Despacho del Secretario

NOMBRE: Política y Gobierno Municipal

NOMBRE: Conducción del Gobierno

OBJETIVO(S)

Contribuir al desarrollo social a través de la gestión pública.

EVALUACIÓN DE METAS

| META  |  | Unidad de Medida | Ponderación % | Gasto         |                  | Meta            |                | Meta       |           | Porcentaje |        |             |
|---|--|------------------|---------------|---------------|------------------|-----------------|----------------|------------|-----------|------------|--------|-------------|
| Clave   | DESCRIPCION  |                  |               | Presupuesto   | Devengado        | Meta Programada | Meta Realizada | Programado | Real      | E1         | E2     | E3          |
|   |  |                  |               |               |                  |                 |                | 3er. Trim  | 3er. Trim |            |        |             |
| 1   | Convocar a Sesiones del H. Cabildo cuando así lo indique el Presidente municipal       | Documento        | 15.00%        | 2,729,432.91  | 2,395,441.08     | 12              | 23             | 3          | 15        | 192%       | 66%    | 2.183203329 |
| 2   | Recabar los antecedentes de los asuntos a tratarse en las Sesiones del H. Cabildo      | Documento        | 5.00%         | 909,810.97    | 798,480.36       | 320             | 115            | 80         | 59        | 30%        | 66%    | 0.426491979 |
| 3   | Asistir con voz informativa a las Sesiones del H. Cabildo                              | Documento        | 2.00%         | 363,924.39    | 319,392.14       | 12              | 23             | 3          | 15        | 192%       | 66%    | 2.183203329 |
| 4   | Asentar en los libros respectivos las actas de las Sesiones del H. Cabildo.            | Documento        | 5.00%         | 909,810.97    | 798,480.36       | 12              | 23             | 3          | 15        | 192%       | 66%    | 2.183203329 |
| 5   | Firmar y comunicar los acuerdos emanados del H. Cabildo                                | Documento        | 5.00%         | 909,810.97    | 798,480.36       | 320             | 250            | 80         | 120       | 75%        | 66%    | 0.690178214 |
| 6   | Proporcionar toda la información que sea necesaria cuando lo soliciten los integrantes | Evento           | 5.00%         | 909,810.97    | 798,480.36       | 12              | 13             | 3          | 5         | 163%       | 66%    | 1.234350457 |
| 7   | Compilar las disposiciones reglamentarias que tengan vigencia en el Municipio.         | Documento        | 3.00%         | 545,886.58    | 479,088.22       | 12              | 7              | 3          | 5         | 56%        | 66%    | 0.6645964   |
| 8   | Formular el anteproyecto de iniciativas de acuerdo y reglamentos para someterlos a la  | documento        | 5.00%         | 909,810.97    | 798,480.36       | 4               | 2              | 1          | 0         | 50%        | 66%    | 0.569714267 |
| 9   | Publicar las disposiciones legales que tengan vigencia en el Municipio.                | evento           | 6.00%         | 1,091,773.17  | 958,176.43       | 12              | 2              | 3          | 0         | 17%        | 66%    | 0.105904655 |
| 10  | Expedir Certificación de documentos.   | documento        | 10.00%        | 1,819,621.94  | 1,596,960.72     | 10000           | 29661          | 2500       | 13,513    | 297%       | 66%    | 3.37565773  |
| 11  | Conceder licencias, permisos y autorizaciones con sujeción a las leyes y reglamentos.  | documento        | 6.00%         | 1,091,773.17  | 958,176.43       | 1000            | 617            | 250        | 319       | 62%        | 66%    | 0.703027147 |
| 12  | Auxiliar en el registro de conscriptos.  | documento        | 6.00%         | 1,091,773.17  | 958,176.43       | 360             | 366            | 90         | 100       | 102%       | 66%    | 1.158416583 |
| 13  | Difundir boletines de la Junta Municipal de Reclutamiento.                             | evento           | 2.00%         | 363,924.39    | 319,392.14       | 4               | 0              | 1          | 0         | 0%         | 66%    | 0           |
| 14  | Atender, dar seguimiento y resolver los asuntos turnados por el Presidente Municipal.  | documento        | 6.00%         | 1,091,773.17  | 958,176.43       | 8               | 1              | 2          | 0         | 13%        | 66%    | 0.142425514 |
| 15  | Revisión de contratos y convenios en los que interviene el Ayuntamiento.               | documento        | 5.00%         | 909,810.97    | 798,480.36       | 40              | 30             | 10         | 7         | 75%        | 66%    | 0.654571029 |
| 16  | Apoyar las labores de gestoría de los integrantes del H. Cabildo.                      | documento        | 8.00%         | 1,455,697.55  | 1,277,568.58     | 20              | 20             | 5          | 0         | 100%       | 66%    | 1.139433114 |
| 17  | Dar seguimiento a la integración programática presupuestal.                            | documento        | 6.00%         | 1,091,773.17  | 958,176.43       | 4               | 3              | 1          | 1         | 75%        | 66%    | 0.654571029 |
| 18  | Proceso de Entrega-Recepción de Archivo Documental a la siguiente administración       |                  |               |               |                  |                 |                | 1          | 1         |            |        |             |
| TOTAL DEL GASTO DE LA UNIDAD RESPONSABLE: DESPACHO DEL SECRETARIO |  |                  | 100.00%       | 18,196,219.43 | \$ 15,969,607.21 | 12152           | 31156          | 3,020      | 14,166    | 91.36%     | 62.89% | 104.12%     |

E1= EFICACIA

E2= ECONOMIA

E3= EFICIENCIA

INDICADORES DE RESULTADOS

H. NOGALES, SONORA

INDICADORES DE RESULTADOS

Del 01 Julio al 30 de Septiembre de 2021

MUNICIPIO: Nogales, Sonora

PERIODO: Del 1° de Enero al 31 de Diciembre 2021.

PROGRAMA: D5

SUBPROGRAMA: 01

DEPENDENCIA: SA Secretaría del Ayuntamiento

UNIDAD RESPONSABLE: 02 Subdirección de Servicios de Gobierno

NOMBRE: Gestión Pública y Atención Ciudadana

NOMBRE: Atención Ciudadana

OBJETIVO(S)

Mejorar el servicio público de las instituciones municipales.

EVALUACIÓN DE METAS

| META  |   | Unidad de Medida | Ponderación % | Gasto        |               | Meta            |                | Meta                 |                | Porcentaje |        |             |
|---|---|------------------|---------------|--------------|---------------|-----------------|----------------|----------------------|----------------|------------|--------|-------------|
| Clave   | DESCRIPCION   |                  |               | Presupuesto  | Devengado     | Meta Programada | Meta Realizada | Programado 3er. Trím | Real 3er. Trím | E1         | E2     | E3          |
| 01  | Registrar y dar respuesta a correspondencia previo acuerdo con el titular de la Secretaría  | Documento        | 45.00%        | 537,851.58   | 403,016.20    | 1200            | 1576           | 300                  | 474            | 131%       | 75%    | 1.752725581 |
| 02  | Dar seguimiento a las gestiones ciudadanas en asuntos de la competencia de la Secretaría y en su caso, notificar a los interesados las soluciones tomadas previo acuerdo con el titular de la Secretaría. | Documento        | 25.00%        | 298,806.44   | 223,897.89    | 40              | 35             | 10                   | 17             | 65%        | 75%    | 1.187741954 |
| 03  | Supervisar la expedición de licencias, permisos y autorizaciones con sujeción a las leyes y reglamentos no reservados al Ayuntamiento   | Documento        | 10.00%        | 119,522.57   | 89,559.16     | 1000            | 598            | 250                  | 319            | 60%        | 75%    | 0.755431141 |
| 04  | Supervisar la expedición de Cartas de Residencia  | Documento        | 6.00%         | 71,713.54    | 53,735.49     | 800             | 544            | 200                  | 82             | 65%        | 75%    | 0.507534553 |
| 05  | Realizar reuniones de evaluación con las dependencias   | Evento           | 4.00%         | 47,809.03    | 35,823.66     | 12              | 6              | 3                    | 1              | 50%        | 75%    | 0.667232337 |
| 06  | Aplicar cursos de capacitación a las Dependencias   | Evento           | 5.00%         | 59,761.29    | 44,779.58     | 4               | 4              | 1                    | 0              | 100%       | 75%    | 1.334559973 |
| 07  | Coordinar y supervisar la Atención Ciudadana  | Evento           | 5.00%         | 59,761.29    | 44,779.58     | 368             | 284            | 92                   | 106            | 77%        | 75%    | 1.029936552 |
| TOTAL DEL GASTO DE LA UNIDAD RESPONSABLE: SERVICIOS DE GOBIERNO |   |                  | 100.00%       | 1,195,225.74 | \$ 895,591.55 | 3424            | 3045           | 760                  | 892            | 81.94%     | 74.93% | 109.36%     |

E1= EFICACIA

E2= ECONOMÍA

E3=EFICIENCIA

INDICADORES DE RESULTADOS

H. NOGALES, SONORA

INDICADORES DE RESULTADOS

Del 01 Julio al 30 de Septiembre de 2021

MUNICIPIO: Nogales, Sonora

PERIODO: Del 1° de Enero al 31 de Diciembre 2021.

PROGRAMA: LS

NOMBRE: Administración Desconcentrada

SUBPROGRAMA: 04

NOMBRE: Apoyo Administrativo y Control de Gestión

DEPENDENCIA: SA Secretaría del Ayuntamiento

UNIDAD RESPONSABLE: 03 Comisarias

OBJETIVO(S)

Garantizar las condiciones de paz y tranquilidad pública que requiere el desarrollo comunitario.

EVALUACIÓN DE METAS

| META   |  | Unidad de Medida | Ponderación % | Gasto       |               | Meta            |                |                     |           | Porcentaje |        |             |    |
|--|--|------------------|---------------|-------------|---------------|-----------------|----------------|---------------------|-----------|------------|--------|-------------|----|
| Clave  | DESCRIPCION  |                  |               | Presupuesto | Devengado     | Meta Programada | Meta Realizada | Programado          |           | Real       | E1     | E2          | E3 |
|  |  |                  |               |             |               |                 |                | 3er. Trim           | 3er. Trim |            |        |             |    |
| 01   | Realizar las gestiones de los habitantes en la ciudad y trasladar cuando se requiera una emergencia. | Documento        | 40.00%        | 134,924.33  | 123,618.35    | 48              | 356            | 12                  | 208       | 742%       | 92%    | 8.094555432 |    |
| 02   | Realizar recorridos de vigilancia y seguridad en planteles educativos.                               | Documento        | 15.00%        | 50,596.62   | 46,356.88     | 200             | 344            | 50                  | 126       | 172%       | 92%    | 1.877303965 |    |
| 03   | Emprender campañas informativas en los planteles educativos  | Evento           | 20.00%        | 67,462.16   | 61,809.18     | 4               | 10             | 1                   | 3         | 250%       | 92%    | 2.722645756 |    |
| 04   | Emprender campañas de salud  | Evento           | 20.00%        | 67,462.16   | 61,809.18     | 4               | 11             | 1                   | 4         | 275%       | 92%    | 3.001511475 |    |
| 05   | Rendir informes de actividades   | Documento        | 5.00%         | 16,865.54   | 15,452.29     | 12              | 15             | 3                   | 5         | 125%       | 92%    | 1.364323269 |    |
|  |  |                  |               |             |               |                 |                | PROMEDIO POR UNIDAD |           |            |        |             |    |
| TOTAL DEL GASTO DE LA UNIDAD RESPONSABLE: COMISARIAS |  |                  | 100.00%       | 337,310.82  | \$ 309,045.88 | 268             | 736            | 67                  | 346       | 312.72%    | 91.62% | 341.34%     |    |

E1= EFICACIA

E2= ECONOMIA

E3=EFICIENCIA



INDICADORES DE RESULTADOS

H. NOGALES, SONORA

INDICADORES DE RESULTADOS

Del 01 Julio al 30 de Septiembre de 2021

MUNICIPIO: Nogales, Sonora

PERIODO: Del 1º de Enero al 31 de Diciembre 2021.

PROGRAMA: D5

SUBPROGRAMA: 01

DEPENDENCIA: SA Secretaria del Ayuntamiento

UNIDAD RESPONSABLE: 05 Protección Civil

NOMBRE: Gestión Pública y Atención Ciudadana.

NOMBRE: Atención Ciudadana

OBJETIVO(S)

Mejorar la acción del Municipio en los momentos de alto riesgo, siniestros o desastres.

EVALUACIÓN DE METAS

| Clave  | META<br>DESCRIPCION  | Unidad de Medida | Ponderación % | Gasto       |              | Meta            |                |                     |           | Porcentaje |         |             |         |
|--|--|------------------|---------------|-------------|--------------|-----------------|----------------|---------------------|-----------|------------|---------|-------------|---------|
|  |  |                  |               | Presupuesto | Devengado    | Meta Programada | Meta Realizada | Programado          | Real      | E1         | E2      | E3          |         |
|  |  |                  |               |             |              |                 |                | 3er. Trim           | 3er. Trim |            |         |             |         |
| 01   | Integrar y capacitar brigadas internas de protección civil en centros de trabajo, escuelas, edificios públicos y privados  | Evento           | 20.00%        | 406,325.36  | 324,053.37   | 12              | 38             | 3                   | 3         | 317%       | 60%     | 3370632879  |         |
| 02   | Trabajar en conjunto con los tres niveles de gobierno, sector público y empresas del sector privado para implementar un programa de contingencias y apoyo en caso de momentos de alto riesgo siniestros y desastres naturales. | Documento        | 7.00%         | 142,213.88  | 113,418.68   | 4               | 6              | 1                   | 1         | 150%       | 60%     | 1.6028261   |         |
| 03   | Realizar una campaña permanente de difusión acerca de los programas de prevención.   | Evento           | 5.00%         | 101,581.34  | 81,013.34    | 60              | 96             | 15                  | 10        | 166%       | 60%     | 2.039214507 |         |
| 04   | Actualizar y sistematizar el atlas de riesgos municipal de riesgos naturales y antropogénicos  | Documento        | 15.00%        | 304,744.02  | 243,040.03   | 4               | 0              | 1                   | 0         | 0%         | 60%     | 0           |         |
| 05   | Realizar capacitación y simulacros en empresas identificadas como de alto riesgo.  | Evento           | 10.00%        | 203,162.68  | 162,026.69   | 20              | 2              | 5                   | 2         | 10%        | 60%     | 0.125338407 |         |
| 06   | Realizar un sistema de alertamiento temprano.  | Documento        | 15.00%        | 304,744.02  | 243,040.03   | 12              | 85             | 3                   | 30        | 750%       | 60%     | 8.851678658 |         |
| 07   | Desarrollar una agenda de inspección, control y vigilancia en materia de protección civil  | Documento        | 5.00%         | 101,581.34  | 81,013.34    | 20              | 34             | 5                   | 3         | 170%       | 60%     | 2.131652914 |         |
| 08   | Crear brigadas comunitarias en colonias identificadas de alto riesgo.  | Evento           | 15.00%        | 304,744.02  | 243,040.03   | 12              | 0              | 3                   | 0         | 0%         | 60%     | 0           |         |
| 09   | Integrar el Comité Binacional Local de Emergencias del Municipio y el de Nogales Arizona.  | Documento        | 8.00%         | 162,530.14  | 129,621.35   | 4               | 0              | 1                   | 0         | 0%         | 60%     | 0           |         |
| TOTAL DEL GASTO DE LA UNIDAD RESPONSABLE: PROTECCION CIVIL |  |                  |               | 100.00%     | 2,031,626.80 | \$ 1,620,266.86 | 148            | 261                 | 37        | 49         | 168.33% | 79.75%      | 211.07% |
|  |  |                  |               |             |              |                 |                | PROMEDIO POR UNIDAD |           |            |         |             |         |

E1= EFICACIA

E2= ECONOMIA

E3=EFICIENCIA

INDICADORES DE RESULTADOS

H. NOGALES, SONORA

INDICADORES DE RESULTADOS

Del 01 Julio al 30 de Septiembre de 2021

MUNICIPIO: Nogales, Sonora

PERIODO: Del 1° de Enero al 31 de Diciembre 2021.

PROGRAMA: DR

SUBPROGRAMA: 03

DEPENDENCIA: SA Secretaría del Ayuntamiento

UNIDAD RESPONSABLE: 06 Juzgado Calificador

NOMBRE: Política y Planeación de la Administración Pública Municipal

NOMBRE: Control y Evaluación

OBJETIVO(S)

Mejorar la impartición de la justicia social equitativa y eficaz para la ciudadanía.

EVALUACIÓN DE METAS

| META  |  | Unidad de Medida | Ponderación % | Gasto        |                 | Meta            |                |                     |           | Porcentaje |        |             |
|---|--|------------------|---------------|--------------|-----------------|-----------------|----------------|---------------------|-----------|------------|--------|-------------|
| Clave   | DESCRIPCION  |                  |               | Presupuesto  | Devengado       | Meta Programada | Meta Realizada | Programado          | Real      | E1         | E2     | E3          |
|   |  |                  |               |              |                 |                 |                | 3er. Trím           | 3er. Trím |            |        |             |
| 01  | Sustanciar los procedimientos para sancionar faltas de Policía y Gobierno Municipal. | Documento        | 50.00%        | 3,291,779.57 | 3,214,320.73    | 7200            | 5949           | 1800                | 2,285     | 87%        | 92%    | 0.845151003 |
| 02  | Realizar reporte diario sobre incidencias  | Evento           | 25.00%        | 1,645,889.78 | 1,607,160.36    | 200             | 1088           | 50                  | 364       | 544%       | 56%    | 5.571629355 |
| 03  | Realizar Reporte mensual   | Evento           | 25.00%        | 1,645,889.78 | 1,607,160.36    | 12              | 42             | 3                   | 15        | 360%       | 56%    | 3.584343152 |
| TOTAL DEL GASTO DE LA UNIDAD RESPONSABLE: JUZGADO CALIFICADOR |  |                  | 100.00%       | 6,583,559.13 | \$ 6,428,641.45 | 7412            | 7079           | 1,853               | 2,664     | 225.54%    | 97.65% | 333.25%     |
|   |  |                  |               |              |                 |                 |                | PROMEDIO POR UNIDAD |           |            |        |             |

E1= EFICACIA

E2= ECONOMIA

E3=EFICIENCIA

INDICADORES DE RESULTADOS

H. NOGALES, SONORA

INDICADORES DE RESULTADOS

Del 01 Julio al 30 de Septiembre de 2021

MUNICIPIO: Nogales, Sonora

PERIODO: Del 1° de Enero al 31 de Diciembre 2021.

PROGRAMA: D5

SUBPROGRAMA: 01

DEPENDENCIA: SA Secretaría del Ayuntamiento

UNIDAD RESPONSABLE: 07 Inspección y Vigilancia

NOMBRE: Gestión Pública y Atención Ciudadana.

NOMBRE: Atención Ciudadana.

OBJETIVO(S)

Mejorar la organización y el orden en la vía pública.

EVALUACIÓN DE METAS

| META  |  | Unidad de Medida | Ponderación % | Gasto        |                 | Meta            |                |                     |           | Porcentaje |        |             |
|---|--|------------------|---------------|--------------|-----------------|-----------------|----------------|---------------------|-----------|------------|--------|-------------|
| Clave   | DESCRIPCION  |                  |               | Presupuesto  | Devengado       | Meta Programada | Meta Realizada | Programado          |           | Real       |        | E1          |
|   |  | 3er. Trim        | 3er. Trim     |              |                 |                 |                | 3er. Trim           | 3er. Trim |            |        |             |
| 01  | Orientar y canalizar al ciudadano a la dependencia correspondiente para la realización de trámites de licencia.  | Documento        | 5.00%         | 138,814.06   | 129,841.36      | 240             | 344            | 60                  | 53        | 143%       | 94%    | 1.529233591 |
| 02  | Realizar el análisis de espacios públicos para otorgar licencias de trabajo en la vía pública  | Documento        | 30.00%        | 832,884.36   | 779,048.18      | 160             | 9              | 40                  | 0         | 6%         | 94%    | 0.050137161 |
| 03  | Regular los negocios foráneos  | Documento        | 10.00%        | 277,628.12   | 259,682.73      | 12              | 0              | 3                   | 0         | 6%         | 94%    | 0           |
| 04  | Establecer una agenda de visitas a establecimientos para vigilar el cumplimiento de la normatividad aplicable  | Documento        | 7.00%         | 194,339.68   | 181,777.91      | 1200            | 1749           | 300                 | 423       | 145%       | 94%    | 1.558220557 |
| 05  | Establecer apertura directa e indirecta para recibir quejas y sugerencias acerca del servicio.   | Documento        | 3.00%         | 83,288.44    | 77,904.82       | 80              | 100            | 20                  | 20        | 125%       | 94%    | 1.335391352 |
| 06  | Trabajar en conjunto con la Subdirección de Servicios de Gobierno y la Comisión de Comercios para generar estrategias en beneficio del Municipio y los Ciudadanos. | Evento           | 7.00%         | 194,339.68   | 181,777.91      | 4               | 24             | 1                   | 0         | 600%       | 94%    | 6.41630492  |
| 07  | Retirar vehículos en venta y propaganda en la vía pública en los principales sectores de la ciudad.  | Documento        | 15.00%        | 416,442.18   | 389,524.09      | 80              | 19             | 20                  | 3         | 24%        | 94%    | 0.253912457 |
| 08  | Participar en jornadas comunitarias.   | Evento           | 3.00%         | 83,288.44    | 77,904.82       | 4               | 0              | 1                   | 0         | 6%         | 94%    | 0           |
| 09  | Realizar una campaña de difusión en medios de comunicación y redes sociales  | Evento           | 20.00%        | 555,256.24   | 519,365.45      | 12              | 0              | 3                   | 0         | 6%         | 94%    | 0           |
|   |  |                  |               |              |                 |                 |                | PROMEDIO POR UNIDAD |           |            |        |             |
| TOTAL DEL GASTO DE LA UNIDAD RESPONSABLE: INSPECCION Y VIGILANCIA |  |                  | 100.00%       | 2,776,281.21 | \$ 2,596,827.25 | 1792            | 2245           | 448                 | 499       | 115.84%    | 83.54% | 123.55%     |
|   |  |                  | E1= EFICACIA  | E2= ECONOMIA |                 | E3=EFICIENCIA   |                |                     |           |            |        |             |

INDICADORES DE RESULTADOS

H. NOGALES, SONORA

INDICADORES DE RESULTADOS

Del 01 Julio al 30 de Septiembre de 2021

MUNICIPIO: Nogales, Sonora

PERIODO: Del 1° de Enero al 31 de Diciembre 2021.

PROGRAMA: DR

SUBPROGRAMA: 03

DEPENDENCIA: SA Secretaría del Ayuntamiento

UNIDAD RESPONSABLE: 09 Acción Cívica

NOMBRE: Política y Planeación de la Administración Pública Municipal

NOMBRE: Control y Evaluación

OBJETIVO(S)

Fomentar la educación y los Valores Cívicos en el Público en General

EVALUACIÓN DE METAS

| META  |  | EVALUACIÓN DE METAS |               | Gasto        |               | Meta            |                | Meta                |           | Porcentaje |        |             |  |
|---|--|---------------------|---------------|--------------|---------------|-----------------|----------------|---------------------|-----------|------------|--------|-------------|--|
| Clave   | DESCRIPCION  | Unidad de Medida    | Ponderación % | Presupuesto  | Devengado     | Meta Programada | Meta Realizada | Programado          | Real      | E1         | E2     | E3          |  |
|   |  |                     |               |              |               |                 |                | 3er. Trím           | 3er. Trím |            |        |             |  |
| 01  | Instalación de la Comuna Infantil, actividad donde los niños interactúan con los funcionarios del Ayuntamiento.            | Evento              | 20.00%        | 124,948.87   | 99,597.35     | 4               | 1              | 1                   | 0         | 25%        | 50%    | 0.313656025 |  |
| 02  | Realizar ceremonias Cívicas y Desfiles conmemorativos, Motivando a niños y jóvenes a participar en las actividades cívicas | Evento              | 40.00%        | 249,897.74   | 199,194.70    | 56              | 13             | 14                  | 5         | 25%        | 50%    | 0.29122523  |  |
| 03  | Dar difusión de las Actividades Cívicas que se realicen.   | Evento              | 15.00%        | 93,711.65    | 74,698.01     | 20              | 16             | 5                   | 5         | 50%        | 60%    | 1.00362208  |  |
| 04  | Llevar a cabo reuniones con el Gremio Educativo  | Evento              | 10.00%        | 62,474.44    | 49,798.68     | 32              | 1              | 8                   | 0         | 3%         | 60%    | 0.039204378 |  |
| 05  | Abanderamiento de Escuelas.  | Evento              | 15.00%        | 93,711.65    | 74,698.01     | 12              | 0              | 3                   | 0         | 0%         | 60%    | 0           |  |
|   |  |                     |               |              |               |                 |                | PROMEDIO POR UNIDAD |           |            |        |             |  |
| TOTAL DEL GASTO DE LA UNIDAD RESPONSABLE: ACCION CIVICA |  |                     | 100.00%       | 624,744.36   | \$ 497,986.76 | 124             | 31             | 31                  | 10        | 26.27%     | 79.71% | 32.55%      |  |
|   |  |                     | E1=EFICACIA   | E2= ECONOMIA |               | E3=EFICIENCIA   |                |                     |           |            |        |             |  |



INDICADORES DE RESULTADOS

H. NOGALES, SONORA

INDICADORES DE RESULTADOS

Del 01 Julio al 30 de Septiembre de 2021

MUNICIPIO: Nogales, Sonora

PERIODO: Del 1º de Enero al 31 de Diciembre 2021.

PROGRAMA: EY NOMBRE: Administración de la Política de Ingresos  
 SUBPROGRAMA: 03 NOMBRE: Ejecución de la Política de Ingresos  
 DEPENDENCIA: TM Tesorería Municipal  
 UNIDAD RESPONSABLE: 03 Dirección de Ingresos

OBJETIVO(S)

Apoyar las labores que realiza el Tesorero Municipal en la coordinación de las acciones que llevan a cabo las diversas unidades administrativas que integran la dependencia

| META   |  | EVALUACIÓN DE METAS |               |                     |               |                  |                |                      |                |             |        |             |        |  |
|--|--|---------------------|---------------|---------------------|---------------|------------------|----------------|----------------------|----------------|-------------|--------|-------------|--------|--|
| Clave  | DESCRIPCION  | Unidad de Medida    | Ponderación % | Gasto               |               | Meta             |                |                      |                | Porcentaje  |        |             |        |  |
|  |  |                     |               | Presupuesto         | Devengado     | Meta Programada  | Meta Realizada | Programado 3er. Trim | Real 3er. Trim | E1          | E2     | E3          |        |  |
| 1  | Elaborar proyecto anual de la Ley de Ingresos y Presupuesto de Ingresos Municipal para el Ejercicio Fiscal 2022.   | Proyecto            | 20.00%        | 3,124,835.67        | 3,171,149.01  | 1                | 0              | 0                    | 0              | 0%          | 101%   | 0           |        |  |
| 2  | Recaudar los impuestos autorizados en el Presupuesto de Ingresos 2021  | Miliones de Pesos   | 18.00%        | 2,812,172.10        | 2,854,034.11  | 142,290,596.00   |                | 35,572,649           | 37,784,577     | 0%          | 101%   | 0           |        |  |
| 3  | Recaudar los derechos autorizados en el Presupuesto de Ingresos 2021   | Miliones de Pesos   | 4.00%         | 624,927.13          | 634,229.80    | 72096160         | 41205082       | 18,024,040           | 13,400,271     | 57%         | 101%   | 0.553145501 |        |  |
| 4  | Recaudar los productos autorizados en el Presupuesto de Ingresos 2021  | Miliones de Pesos   | 4.00%         | 624,927.13          | 634,229.80    | 1375548          | 76287          | 343,887              | 25,955         | 6%          | 101%   | 0.06464014  |        |  |
| 5  | Recaudar los aprovechamientos autorizados en el Presupuesto de Ingresos 2021   | Miliones de Pesos   | 4.00%         | 624,927.13          | 634,229.80    | 17076228         | 13831949       | 4,269,057            | 3,353,033      | 81%         | 101%   | 0.798130555 |        |  |
| 6  | Recaudar la participaciones autorizada en el Presupuesto de Ingresos 2021  | Miliones de Pesos   | 10.00%        | 1,562,317.83        | 1,585,574.50  | 530061824        | 595175528      | 132,515,456          | 185,784,461    | 112%        | 101%   | 1.106272255 |        |  |
| 7  | Elaborar justificaciones trimestrales del seguimiento presupuestal de ingresos 2021  | Informe             | 1.00%         | 156,231.78          | 158,557.45    | 4                | 2              | 1                    | 1              | 0%          | 101%   | 0           |        |  |
| 8  | Elaborar Pólizas diarias de ingresos   | Póliza              | 1.00%         | 156,231.78          | 158,557.45    | 261              | 195            | 66                   | 66             | 25%         | 101%   | 0.24161909  |        |  |
| 9  | Elaborar registro trimestral de cuenta de orden de impuesto predial  | Anexo               | 1.00%         | 156,231.78          | 158,557.45    | 4                | 2              | 1                    | 1              | 0%          | 101%   | 0           |        |  |
| 10   | Elaboración de Proyecto de las bases generales para el otorgamiento de subsidios, estímulos fiscales, reducciones o descuentos en el pago de contribuciones                        | Proyecto            | 7.00%         | 1,093,622.48        | 1,109,902.15  | 1                | 0              | 0                    | 0              | 0%          | 101%   | 0           |        |  |
| 11   | Informe relativo a la notificación de actos administrativos (invitaciones) de pago, requerimientos de obligaciones omitidas, resoluciones de impuestos y mandamientos de ejecución | Diligencias         | 10.00%        | 1,562,317.83        | 1,585,574.50  | 4                | 1              | 1                    | 1              | 0%          | 101%   | 0           |        |  |
| 12   | Requerimiento de obligaciones para contribuyentes foráneos o estados de cuenta via email de los usuarios registrados en el correo oficial de esta dirección.                       | Requerimientos      | 10.00%        | 1,562,317.83        | 1,585,574.50  | 4                | 1              | 1                    | 1              | 0%          | 101%   | 0           |        |  |
| 13   | Presentación de indicadores de productividad y eficiencia de la dirección de cobranza (ejecutores) internos adscritos a la dirección de cobranza y despachos externos              | Informe             | 10.00%        | 1,562,317.83        | 1,585,574.50  | 4                | 1              | 1                    | 1              | 0%          | 101%   | 0           |        |  |
|  |  |                     |               | PROMEDIO POR UNIDAD |               |                  |                |                      |                |             |        |             |        |  |
| TOTAL DEL GASTO DE LA UNIDAD RESPONSABLE: DIR INGRESOS |  |                     |               | 100.00%             | 15,623,178.33 | \$ 15,855,745.03 | 762,900,639    | 650,289,049          | 190,725,090    | 240,348,298 | 21.55% | 101.49%     | 21.26% |  |

E1= EFICACIA

E2= ECONOMIA

E3=EFICIENCIA

INDICADORES DE RESULTADOS

H. NOGALES, SONORA

INDICADORES DE RESULTADOS

Del 01 Julio al 30 de Septiembre de 2021

MUNICIPIO: Nogales, Sonora

PERIODO: Del 1º de Enero al 31 de Diciembre 2021.

PROGRAMA: EY  
SUBPROGRAMA: 07

NOMBRE: Administración de la Política de Ingresos  
NOMBRE: Administración de la Política Catastral

DEPENDENCIA: TM Tesorería Municipal

UNIDAD RESPONSABLE: 04 Departamento de Catastro

OBJETIVO(S)

Reforzar los aspectos administrativos de la recaudación de contribuciones sobre la propiedad inmobiliaria, de su fraccionamiento, división, consolidación y traslación, así como las que tengan por base el cambio de valor de los inmuebles.

EVALUACIÓN DE METAS

| META   |   | Unidad de Medida | Ponderación % | Gasto        |                 | Meta            |                |                      |                | Porcentaje |        |             |
|--|---|------------------|---------------|--------------|-----------------|-----------------|----------------|----------------------|----------------|------------|--------|-------------|
| Clave  | DESCRIPCION   |                  |               | Presupuesto  | Devengado       | Meta Programada | Meta Realizada | Programado 3er. Trim | Real 3er. Trim | E1         | E2     | E3          |
| 1  | Certificar manifestaciones de traslado de dominio de predios urbanos totales  | Reporte          | 15.00%        | 866,458.81   | 942,465.86      | 4               | 1502           | 1                    | 1              | 3750%      | 100%   | 345,216568  |
| 2  | Certificar manifestaciones de traslado de dominio de predios urbanos parciales  | Reporte          | 10.00%        | 577,639.07   | 628,310.58      | 4               | 1              | 1                    | 1              |            |        |             |
| 3  | Rectificación por inconsistencias en el padrón catastral mediante boletas de cancelación y /o cobro   | Reporte          | 5.00%         | 288,819.54   | 314,155.29      | 4               | 1242           | 1                    | 1              | 3165%      | 100%   | 285,450363  |
| 4  | Actualización del sistema mediante fusiones y subdivisiones de los predios  | Reporte          | 10.00%        | 577,639.07   | 628,310.58      | 4               | 69             | 1                    | 1              | 172%       | 100%   | 15,6583535  |
| 5  | Impresión de planos a gran escala para apoyo a las dependencias   | Reporte          | 5.00%         | 288,819.54   | 314,155.29      | 4               | 1              | 1                    | 1              |            |        |             |
| 6  | Atención y verificación en campo de inconformidades presentadas por el contribuyentes   | Reporte          | 5.00%         | 288,819.54   | 314,155.29      | 4               | 149            | 1                    | 1              | 372%       | 100%   | 34,2450503  |
| 7  | Emitir certificados de valor catastral solicitados por el contribuyente   | Reporte          | 5.00%         | 288,819.54   | 314,155.29      | 4               | 388            | 1                    | 1              | 970%       | 100%   | 88,17721958 |
| 8  | Emitir certificados de no inscripción, no propiedad solicitados por el contribuyente  | Reporte          | 5.00%         | 288,819.54   | 314,155.29      | 4               | 82             | 1                    | 1              | 205%       | 100%   | 18,84873187 |
| 9  | Emitir cartografías solicitadas por el contribuyente  | Reporte          | 5.00%         | 288,819.54   | 314,155.29      | 4               | 1              | 1                    | 1              | 25%        | 100%   | 0,22938104  |
| 10   | Asignar claves catastrales a fracciones de terrenos generados por permisos de subdivisión   | Reporte          | 5.00%         | 288,819.54   | 314,155.29      | 4               | 502            | 1                    | 1              | 1255%      | 100%   | 115,3787731 |
| 11   | Atender y resolver manifestaciones de obras con el fin de catastrar construcciones no registradas   | Reporte          | 5.00%         | 288,819.54   | 314,155.29      | 4               | 1              | 1                    | 1              | 25%        | 100%   | 0,22938104  |
| 12   | Atender solicitudes por búsqueda de información de dependencias   | Reporte          | 5.00%         | 288,819.54   | 314,155.29      | 4               | 371            | 1                    | 1              | 927%       | 100%   | 85,20006973 |
| 13   | Atender solicitudes de copias de expedientes  | Reporte          | 5.00%         | 288,819.54   | 314,155.29      | 4               | 11             | 1                    | 1              | 275%       | 100%   | 2,52320132  |
| 14   | Mantener actualizado el sistema de gestión catastral mediante levantamientos de brigadas de conservación catastral en el caso urbano de Nogales | Reporte          | 15.00%        | 866,458.81   | 942,465.86      | 4               | 2459           | 1                    | 1              | 4385%      | 100%   | 403,1361918 |
| TOTAL DEL GASTO DE LA UNIDAD RESPONSABLE: CATASTRO |   |                  | 100.00%       | 5,776,390.71 | \$ 6,283,105.76 | 56              | 6779           | 5                    | 5              | 10842.66%  | 93.23% | 958,41%     |

E1= EFICACIA

E2= ECONOMIA

E3= EFICIENCIA

## INDICADORES DE RESULTADOS

H. NOGALES, SONORA

## INDICADORES DE RESULTADOS

Del 01 Julio al 30 de Septiembre de 2021

MUNICIPIO: Nogales, Sonora

PERIODO: Del 1° de Enero al 31 de Diciembre 2021.

PROGRAMA: ED

NOMBRE: Planeación de la Política de Egresos

SUBPROGRAMA: 02

NOMBRE: Formulación y Programación de la Política de Egresos

DEPENDENCIA: TM Tesorería Municipal

UNIDAD RESPONSABLE: 05 Dirección de Egresos

## OBJETIVO(S):

Operar el sistema contable en forma que facilite la fiscalización de los activos, pasivos, ingresos, costos, gastos, avances en la ejecución de programas y, en general de manera que permita medir la eficacia y eficiencia del gasto público municipal.

Llevar el control del ejercicio presupuestal con sujeción al presupuesto de egresos aprobado por el Ayuntamiento.

Hacer los pagos con estricto apego al presupuesto de egresos aprobado.

## EVALUACIÓN DE METAS

| META   |  | Unidad de Medida | Ponderación % | Gasto          |                | Meta            |                |                      |                | Porcentaje |         |             |
|--|--|------------------|---------------|----------------|----------------|-----------------|----------------|----------------------|----------------|------------|---------|-------------|
| Clave  | DESCRIPCION  |                  |               | Presupuesto    | Devengado      | Meta Programada | Meta Realizada | Programado 3er. Trím | Real 3er. Trím | E1         | E2      | E3          |
| 01   | Elaborar y revisar y suscribir los informes anual y mensuales de los movimientos de ingresos y egresos así como los demás estados financieros que se formulen y turnarlos al tesorero para su autorización y posterior publicación | Documento        | 10.00%        | 16,050,804.04  | 18,169,142.79  | 17              | 13             | 4                    | 4              | 76%        | 113%    | 0.675033891 |
| 2  | Presentar diariamente al tesorero municipal el informe sobre los ingresos, egresos y sobre el saldo existente  | Informe          | 10.00%        | 16,050,804.04  | 18,169,142.79  | 248             | 184            | 62                   | 62             | 74%        | 113%    | 0.658430291 |
| 3  | Revisar y autorizar las conciliaciones bancarias elaboradas mensualmente para su integración en los estados financieros correspondientes.  | Documento        | 5.00%         | 8,025,402.02   | 9,084,571.39   | 12              | 9              | 3                    | 3              | 75%        | 113%    | 0.662257566 |
| 4  | Autorizar las declaraciones de pagos de impuestos y cuotas que deben presentarse ante las dependencias federales y estatales   | Documento        | 5.00%         | 8,025,402.02   | 9,084,571.39   | 12              | 9              | 3                    | 3              | 75%        | 113%    | 0.662257566 |
| 5  | Efectuar los pagos correspondientes a sueldos, aguinaldos de funcionarios, empleados y pensiones   | Pagos            | 10.00%        | 16,050,804.04  | 18,169,142.79  | 75              | 55             | 19                   | 19             | 73%        | 113%    | 0.647831065 |
| 6  | Establecer coordinación con el jefe de compras y control presupuestal para llevar a cabo el cumplimiento del programa del presupuesto municipal  | Informe          | 10.00%        | 16,050,804.04  | 18,169,142.79  | 12              | 9              | 3                    | 3              | 75%        | 113%    | 0.662257566 |
| 07   | Efectuar la programación y la realización de pagos a proveedores   | Documento        | 10.00%        | 16,050,804.04  | 18,169,142.79  | 12              | 9              | 3                    | 3              | 75%        | 113%    | 0.662257566 |
| 08   | Determinar los expedientes y auxiliares que se requieran para el manejo y control de la documentación contable   | Documento        | 10.00%        | 16,050,804.04  | 18,169,142.79  | 12              | 9              | 3                    | 3              | 75%        | 113%    | 0.662257566 |
| 09   | Realizar el control y registro del gasto de inversión efectuado en los diversos programas de obras públicas de los fondos proporcionados por el Gobierno Federal.  | Documento        | 10.00%        | 16,050,804.04  | 18,169,142.79  | 12              | 9              | 3                    | 3              | 75%        | 113%    | 0.662257566 |
| 10   | Elaborar conforme a los lineamientos generales ordenados por el Instituto Superior de Auditoría y Fiscalización de la Cuenta Pública Anual.  | Documento        | 20.00%        | 32,101,608.07  | 36,338,285.58  | 1               | 1              | 0                    | 0              | 100%       | 113%    | 0.883410038 |
| TOTAL DEL GASTO DE LA UNIDAD RESPONSABLE: DIR. EGRESOS |  |                  | 100.00%       | 160,508,040.36 | 181,691,427.88 | 413             | 307            | 103                  | 103            | 77.46%     | 113.20% | 68.33%      |
|  |  |                  | E1= EFICACIA  | E2= ECONOMIA   | E3= EFICIENCIA |                 |                |                      |                |            |         |             |



INDICADORES DE RESULTADOS

H. NOGALES, SONORA

INDICADORES DE RESULTADOS

Del 01 Julio al 30 de Septiembre de 2021

MUNICIPIO: Nogales, Sonora

PERIODO: Del 1º de Enero al 31 de Diciembre 2021.

PROGRAMA: ED

SUBPROGRAMA: 05

DEPENDENCIA: TM Tesorería Municipal

UNIDAD RESPONSABLE: 06 Depto. Programación y Presupuesto

NOMBRE: Planeación de la Política de Egresos

NOMBRE: Administración Presupuestal.

OBJETIVO(S)

Proyectar una eficaz política de gasto público municipal, con el objeto de que ésta responda a las estrategias previstas en el Plan Municipal de Desarrollo

Diseñar y operar procedimientos que permitan elaborar el presupuesto de egresos municipal a partir de los criterios señalados en el Plan Municipal de Desarrollo

Diseñar y operar mecanismos que permitan incorporar criterios de austeridad, racionalidad y disciplina presupuestal en el ejercicio del gasto público municipal

Evaluar el cumplimiento del Plan Municipal de Desarrollo y de los programas que deriven del mismo; de los programas-presupuesto de las dependencias y entidades; del programa de inversión pública demás actividades que se desarrollan en la Administración municipal, y de las Pública Municipal.

| META   |   | Unidad de Medida | Ponderación % | Gasto        |               | Meta            |                |                     |           | Porcentaje |        |             |    |
|--|---|------------------|---------------|--------------|---------------|-----------------|----------------|---------------------|-----------|------------|--------|-------------|----|
| Clave  | DESCRIPCION   |                  |               | Presupuesto  | Devengado     | Meta Programada | Meta Realizada | Programado          |           | Real       |        | E1          | E2 |
|  |   | 3er. Trim        | 3er. Trim     |              |               |                 |                | 3er. Trim           | 3er. Trim |            |        |             |    |
| 1  | Elaborar el presupuesto de egresos anual de acuerdo a los ordenamientos clasificadores y demás instructivos que para tal efecto proporcionar el H. Congressos del Estado por conducto de ISAF | Documento        | 50.00%        | 193,348.26   | 160,002.07    | 1               | 1              | 0                   | 0         | 100%       | 83%    | 1.23410291  |    |
| 2  | Realizar el proyecto de transferencias compensadas  | Documento        | 20.00%        | 77,339.30    | 64,000.83     | 4               | 3              | 1                   | 1         | 75%        | 83%    | 0.90530243  |    |
| 3  | Realizar el proyecto de transferencias líquidas   | Documento        | 20.00%        | 77,339.30    | 64,000.83     | 4               | 2              | 1                   | 1         | 50%        | 83%    | 0.604225455 |    |
| 4  | Controlar el ejercicio presupuestal del programa de inversión   | Informe          | 10.00%        | 38,669.65    | 32,000.41     | 4               | 3              | 1                   | 1         | 75%        | 83%    | 0.90530243  |    |
|  |   |                  |               |              |               |                 |                | PROMEDIO POR UNIDAD |           |            |        |             |    |
| TOTAL DEL GASTO DE LA UNIDAD RESPONSABLE: PROG Y PTO |   |                  | 100.00%       | 386,696.52   | \$ 320,004.14 | 13              | 9              | 3                   | 3         | 75.00%     | 82.75% | 90.67%      |    |
|  |   |                  | E1= EFICACIA  | E2= ECONOMIA | E3=EFICIENCIA |                 |                |                     |           |            |        |             |    |

INDICADORES DE RESULTADOS

H. NOGALES, SONORA

INDICADORES DE RESULTADOS

Del 01 Julio al 30 de Septiembre de 2021

PERIODO: Del 1° de Enero al 31 de Diciembre 2021.

PROGRAMA: IB

NOMBRE: Administración de los Servicios Públicos

SUBPROGRAMA: 01

NOMBRE: Administración.

DEPENDENCIA: DSP. Dirección de Servicios Públicos Municipales.

UNIDAD RESPONSABLE: Despacho del Director

OBJETIVO(S)

Incrementar la cobertura de servicios hasta donde sea posible a fin de brindar servicios de calidad.  
 Modernizar y actualizar la presentación de los servicios en beneficio de la comunidad.  
 Generar y difundir un esquema de comunicación que cree una conciencia y cultura ciudadana de limpieza.  
 Poner en operación las acciones contempladas en el plan de desarrollo.  
 Cumplir con los lineamientos del plan de desarrollo y la Ley de Servicios Públicos.  
 Establecer en un esquema debidamente programado los puntos que presentan severos problemas de contaminación  
 Atender con amabilidad y responsabilidad las quejas y sugerencias de la ciudadanía.  
 Integrar planes de comunicación educación y adiestramiento al interior y exterior de la dependencia

EVALUACIÓN DE METAS

| META   |   | Unidad de Medida | Ponderación % | Gasto         |                  | Meta            |                |                      |                | Porcentaje |        |             |
|--|---|------------------|---------------|---------------|------------------|-----------------|----------------|----------------------|----------------|------------|--------|-------------|
| Clave  | DESCRIPCION   |                  |               | Presupuesto   | Devengado        | Meta Programada | Meta Realizada | Programado 3er. Trim | Real 3er. Trim | E1         | E2     | E3          |
| 01   | Organizar y presidir reuniones de trabajo a fin de tratar el desarrollo de las labores según lo pretendido. | Reunión          | 15.00%        | 2,782,208.47  | 2,232,552.36     | 12              | 12             | 3                    | 3              | 100%       | 80%    | 1.245200771 |
| 02   | Realizar el seguimiento oportuno y objetivo del presupuesto asignado a cada departamento.                   | Inspección       | 10.00%        | 1,854,805.65  | 1,488,368.24     | 12              | 9              | 3                    | 3              | 75%        | 80%    | 0.934856578 |
| 03   | Organizar y programar proyectos de mejoramiento continuo en cada departamento.                              | Programa         | 15.00%        | 2,782,208.47  | 2,232,552.36     | 4               | 5              | 1                    | 1              | 125%       | 80%    | 1.557750564 |
| 04   | Realizar evaluaciones de trabajo por departamento y proponer los cambios que se consideren pertinentes.     | Inspección       | 10.00%        | 1,854,805.65  | 1,488,368.24     | 12              | 36             | 3                    | 3              | 300%       | 80%    | 3.735502314 |
| 05   | Verificar que se realicen los informes de trabajo por departamento  | Inspección       | 10.00%        | 1,854,805.65  | 1,488,368.24     | 12              | 9              | 3                    | 3              | 75%        | 80%    | 0.934856578 |
| 06   | Recibir, evaluar y dar curso a los reclamos de la comunidad.  | Reporte          | 10.00%        | 1,854,805.65  | 1,488,368.24     | 500             | 1675           | 125                  | 125            | 325%       | 80%    | 4.174772583 |
| 07   | Organizar y evaluar inventarios de recursos existentes en la dependencia                                    | Inventario       | 10.00%        | 1,854,805.65  | 1,488,368.24     | 4               | 4              | 1                    | 1              | 100%       | 80%    | 1.245200771 |
| 08   | Verificar que se cumpla con objetivos y metas trazados.   | Inspección       | 10.00%        | 1,854,805.65  | 1,488,368.24     | 12              | 9              | 3                    | 3              | 75%        | 80%    | 0.934856578 |
| 09   | Verificar que se cuente con los recursos necesarios para operar eficientemente                              | Documento        |               |               |                  | 12              | 9              | 3                    | 3              | 75%        |        |             |
| 10   | Realizar los ajustes necesarios al presupuesto de egresos aprobado según se considere.                      | Documento        | 10.00%        | 1,854,805.65  | 1,488,368.24     | 4               | 3              | 1                    | 1              | 75%        | 80%    | 0.934856578 |
| 11   | Proceso de Entrega-Recepción de Archivo Documental a la siguiente administración                            |                  |               |               |                  |                 |                | 1                    | 1              |            |        |             |
| TOTAL DEL GASTO DE LA UNIDAD RESPONSABLE: DESPACHO DEL DIRECTOR SERV. PUBL |   |                  | 100.00%       | 18,548,056.46 | \$ 14,883,882.38 | 584             | 1771           | 147                  | 147            | 121.35%    | 65.65% | 142.75%     |

E1= EFICACIA

E2= ECONOMIA

E3=EFICIENCIA

INDICADORES DE RESULTADOS

H. NOGALES, SONORA

INDICADORES DE RESULTADOS

Del 01 Julio al 30 de Septiembre de 2021

PERIODO: Del 1° de Enero al 31 de Diciembre 2021.

PROGRAMA: IB

NOMBRE: Administración de los Servicios Públicos

SUBPROGRAMA: 03

NOMBRE: Alumbrado Público

DEPENDENCIA: DSP. Dirección de Servicios Públicos Municipales.

UNIDAD RESPONSABLE: Departamento de Alumbrado Público

OBJETIVO(S)

Mejorar la calidad y cobertura en la prestación del servicio, para elevar el bienestar y seguridad en el Municipio.

| META  |  | Unidad de Medida   | Ponderación % | Gasto         |                  | Meta            |                |                      |                | Porcentaje |        |             |
|---|--|--------------------|---------------|---------------|------------------|-----------------|----------------|----------------------|----------------|------------|--------|-------------|
| Clave   | DESCRIPCION  |                    |               | Presupuesto   | Devengado        | Meta Programada | Meta Realizada | Programado 3er. Trim | Real 3er. Trim | E1         | E2     | E3          |
| 01  | Eliminar zonas oscuras en colonias y areas nuevas  | Colonia            | 20.00%        | 6,831,091.53  | 6,479,079.28     | 52              | 72             | 13                   | 15             | 135%       | 95%    | 1.455942353 |
| 02  | Sustituir luminarias dañadas por luminarias nuevas   | Pieza              | 20.00%        | 6,831,091.53  | 6,479,079.28     | 240             | 84             | 60                   | 0              | 35%        | 95%    | 0.399219703 |
| 03  | Atencion inmediata a reports de fallas por luminarias nuevas                               | Atencion Servicios | 10.00%        | 3,415,545.77  | 3,239,539.64     | 2600            | 1682           | 650                  | 0              | 65%        | 95%    | 0.682070734 |
| 04  | Levantamiento de censo de luminarias en coordinacion con la CFE                            | Documento          | 25.00%        | 8,538,864.41  | 8,098,849.11     | 4               | 3              | 1                    | 1              | 75%        | 95%    | 0.792747333 |
| 05  | Analisis del derecho del alumbrado publico y servicios de alumbrado publico                | Documento          | 15.00%        | 5,123,318.65  | 4,859,309.46     | 4               | 2              | 1                    | 0              | 50%        | 95%    | 0.527165229 |
| 06  | Participar en la recepcion de fraccionamientos, ne las instalaciones de Servicios Publicos | Documento          | 10.00%        | 3,415,545.77  | 3,239,539.64     | 12              | 11             | 3                    | 3              | 92%        | 95%    | 0.955459711 |
| TOTAL DEL GASTO DE LA UNIDAD RESPONSABLE: ALUMBRADO PUBLICO |  |                    | 100.00%       | 34,155,457.65 | \$ 32,395,396.42 | 2912            | 1854           | 728                  | 19             | 75.80%     | 94.65% | 79.92%      |

E1= EFICACIA

E2= ECONOMIA

E3=EFICIENCIA

INDICADORES DE RESULTADOS

H. NOGALES, SONORA

INDICADORES DE RESULTADOS

Del 01 Julio al 30 de Septiembre de 2021

MUNICIPIO: Nogales, Sonora

PERIODO: Del 1° de Enero al 31 de Diciembre 2021.

PROGRAMA: IB

SUBPROGRAMA: 04

DEPENDENCIA: DSP. Dirección de Servicios Públicos Municipales.

UNIDAD RESPONSABLE: Departamento de Limpia y Recolección de Basura.

NOMBRE: Administración de los Servicios Públicos

NOMBRE: Limpia y Recolección de Basura

OBJETIVO(S)

Prestar, en forma organizada, el servicio publico de limpia en los rubros de recolección y transporte de basura, desperdicios o residuos sólidos que se generen dentro de la jurisdicción territorial del municipio.

Ampliar la cobertura del servicio publico de limpieza y recolección en congruencia con las estrategias que a este respecto señala el Plan Municipal de desarrollo 2020-2021, Realizar campañas de limpieza efectivas en la ciudad que creen conciencia en la ciudadanía y coadyuven a crear lazos entre comunidad y gobierno

Proyectar las mejoras necesarias a través de estrategias cualitativas y cuantitativas, integrando para ello tanto a la comunidad como a la industria el comercio y la inversión externa.

EVALUACION DE METAS

| META   |   | Unidad de Medida | Ponderación % | Gasto         |                  | Meta            |                |                      |                | Porcentaje |        |             |
|--|---|------------------|---------------|---------------|------------------|-----------------|----------------|----------------------|----------------|------------|--------|-------------|
| Clave  | DESCRIPCION   |                  |               | Presupuesto   | Devengado        | Meta Programada | Meta Realizada | Programado 3er. Trím | Real 3er. Trím | E1         | E2     | E3          |
| 01   | Realizar la recolección y transporte de los residuos generados en el Municipio.                             | Tonelada         | 20.00%        | 10,006,574.02 | 9,360,864.74     | 85000           | 64532          | 21250                | 22,032         | 75%        | 94%    | 0.81159593  |
| 02   | Participar en el diseño y ejecución de las campañas de limpieza en la comunidad                             | Campaña          | 7.00%         | 3,502,300.91  | 3,276,302.66     | 48              | 36             | 12                   | 12             | 75%        | 94%    | 0.601734745 |
| 03   | Promover y ejecutar la ampliación de rutas de recolección.  | Programa         | 4.00%         | 2,001,314.80  | 1,872,172.95     | 4               | 3              | 1                    | 1              | 75%        | 94%    | 0.601734745 |
| 04   | Proyectar un programa de concientización  | Programa         | 4.00%         | 2,001,314.80  | 1,872,172.95     | 4               | 3              | 1                    | 1              | 75%        | 94%    | 0.601734745 |
| 05   | Realizar sondeo comunitario para conocer la opinion d elacomunidad sobre la prestación del servicio         | Programa         | 4.00%         | 2,001,314.80  | 1,872,172.95     | 4               | 3              | 1                    | 1              | 75%        | 94%    | 0.601734745 |
| 06   | Hacer mas eficiente el servicio de recolección con planes de trabajo sustentable                            | Programa         | 5.00%         | 2,501,643.51  | 2,340,216.19     | 4               | 3              | 1                    | 1              | 75%        | 94%    | 0.601734745 |
| 07   | Crear un programa de mantenimiento y conservacion de maquinaria   | Programa         | 6.00%         | 3,001,972.21  | 2,808,259.42     | 4               | 3              | 1                    | 1              | 75%        | 94%    | 0.601734745 |
| 08   | Implementar un sistema de sanciones a los comercios que no realicen la adecuada disposición de los desechos | Programa         | 5.00%         | 2,501,643.51  | 2,340,216.19     | 4               | 2              | 1                    | 0              | 50%        | 94%    | 0.53445931  |
| 09   | Imponer las sanciones correspondientes  | Sanciones        | 6.00%         | 3,001,972.21  | 2,808,259.42     | 144             | 36             | 36                   | 0              | 25%        | 94%    | 0.26724915  |
| 10   | Disponer adecuadamente de los desechos generados en las campañas de limpieza                                | Tonelada         | 10.00%        | 5,003,287.01  | 4,680,432.37     | 1500            | 28895          | 375                  | 395            | 1926%      | 94%    | 20.59211155 |
| 11   | Implementar la recolección de basura 2 veces por semana en las areas que así lo requieran.                  | Programa         | 6.00%         | 3,001,972.21  | 2,808,259.42     | 156             | 117            | 39                   | 39             | 75%        | 94%    | 0.601734745 |
| 12   | Concietización de la ciudadanía sobre la importancia de una ciudad libre de reciduos                        | Campaña          | 7.00%         | 3,502,300.91  | 3,276,302.66     | 4               | 3              | 1                    | 1              | 75%        | 94%    | 0.601734745 |
| 13   | Realizar descacharres por las diferentes colonias de la ciudad  | Programa         | 16.00%        | 8,005,259.22  | 7,488,891.79     | 24              | 81             | 6                    | 0              | 333%       | 94%    | 3.607606358 |
| TOTAL DEL GASTO DE LA UNIDAD RESPONSABLE: LIMPIA Y RECOLECCION |   |                  | 100.00%       | 50,032,870.12 | \$ 46,804,323.71 | 86900           | 93717          | 21,718               | 22,483         | 231.50%    | 93.65% | 247.92%     |

E1= EFICACIA

E2= ECONOMÍA

E3=EFICIENCIA

INDICADORES DE RESULTADOS

H. NOGALES, SONORA

INDICADORES DE RESULTADOS

Del 01 Julio al 30 de Septiembre de 2021

MUNICIPIO: Nogales, Sonora

PERIODO: Del 1º de Enero al 31 de Diciembre 2021.

PROGRAMA: IB

SUBPROGRAMA: 12

NOMBRE: Administración de los Servicios Públicos

NOMBRE: Raspado y Nivelación de Calles.

DEPENDENCIA: DSP. Dirección de Servicios Públicos Municipales.

UNIDAD RESPONSABLE: Depto. De Raspado y Nivelación de Calles

OBJETIVO(S)

Mantener en condiciones de tránsito las principales calles y avenidas de la Ciudad.

Mantener en condiciones de tránsito las calles y avenidas de terracería en las colonias.

Prestar el servicio de apertura ampliación nivelación y raspado de calles de terracería

Aumentar la cobertura

Adquirir maquinaria y equipo nuevo.

Proyectar programas de mantenimiento continuo a las principales avenidas de la ciudad a fin de agilizar el tránsito

Proyectar apoyos constantes a campañas de limpieza en la ciudad.

| META  |   | Unidad de Medida | Ponderación % | Gasto        |              | Meta            |                |                      |                | Porcentaje |       |        |       |
|---|---|------------------|---------------|--------------|--------------|-----------------|----------------|----------------------|----------------|------------|-------|--------|-------|
| Clave   | DESCRIPCION   |                  |               | Presupuesto  | Devengado    | Meta Programada | Meta Realizada | Programado 3er. Trim | Real 3er. Trim | E1         | E2    | E3     |       |
| 01  | Prestar el servicio de raspado y nivelación de calles.  | Calles           | 30.00%        | 1,306,254.98 | 1,639,964.03 | 0               | 0              |                      |                |            | 126%  | 0      |       |
| 02  | Prestar el servicio de limpieza de calles afectadas por las precipitaciones pluviales en tiempo de lluvias. | Calles           | 10.00%        | 435,418.33   | 546,654.68   | 0               | 0              |                      |                |            | 126%  | 0      |       |
| 03  | Realizar el retiro de escombros y traslado de tierra  | Viajes           | 10.00%        | 435,418.33   | 546,654.68   | 0               | 0              |                      |                |            | 126%  | 0      |       |
| AL DEL GASTO DE LA UNIDAD RESPONSABLE: RASPADO Y NIVELACION DE CALLES |   |                  |               | 50.00%       | 4,354,183.26 | \$ 5,486,546.78 | 0              | 0                    | 0              | 0          | 0.00% | 28.97% | 0.00% |

E1= EFICACIA

E2= ECONOMIA

E3= EFICIENCIA

INDICADORES DE RESULTADOS

H. NOGALES, SONORA

INDICADORES DE RESULTADOS

Del 01 Julio al 30 de Septiembre de 2021

PROGRAMA: J8  
SUBPROGRAMA: 01

NOMBRE: Administración de la Seguridad Pública  
NOMBRE: Conducción y Coordinación

DEPENDENCIA: DSPM Dirección de Seguridad Pública Municipal.  
UNIDAD RESPONSABLE: 01 Despacho del Jefe de la Policía Preventiva y Tránsito Municipal

OBJETIVO(S)

1.- Garantizar que tanto la jefatura de Policía Preventiva y Tránsito Municipal así como los elementos que la conforman cuenten con los recursos materiales y equipamiento para el buen desempeño de la función policial, establecer mecanismos para lograr

| META  |   | Unidad de Medida              | Ponderación % | Gasto        |              | Meta            |                |                      |                | Porcentaje |        |             |
|-------|---|-------------------------------|---------------|--------------|--------------|-----------------|----------------|----------------------|----------------|------------|--------|-------------|
| Clave | DESCRIPCION   |                               |               | Presupuesto  | Devengado    | Meta Programada | Meta Realizada | Programado 3er. Trim | Real 3er. Trim | E1         | E2     | E3          |
|       |   |                               |               |              |              |                 |                |                      |                |            |        |             |
| 1     | Asimismo, a través de un modelo de formación, capacitación y entrenamiento constante se pretende profesionalizar la Policía dependiendo su área de competencia, para que con ello se continúe la profesionalización del cuerpo policiaco, privilegiando la prevención del delito y faltas administrativas, siempre con un trato digno hacia los ciudadanos y el respeto a los derechos humanos, así mismo impulsaremos la buena salud mental y emocional del personal de policía, a través de cursos motivacionales y de manejo de estrés laboral | Cursos de Capacitación        | 9%            | 4,661,864.24 | 3,973,514.54 | 12              | 12             | 3                    | 4              | 100%       | 85%    | 1.173234474 |
| 2     | Buscaremos dignificar la labor de la Policía a través de mejores esquemas que permitan una revisión constante de los niveles salariales que le permita al policía alcanzar una mejor percepción de salario, bonos especiales, becas, entre otros estímulos  | Evaluación                    | 9%            | 4,661,864.24 | 3,973,514.54 | 2               | 2              | 1                    | 1              | 100%       | 85%    | 1.173234474 |
| 3     | Formación Inicial   | Elementos                     | 2%            | 1,035,969.83 | 883,003.23   | 43              | 50             | 0                    | 45             | 116%       | 85%    | 1.364226132 |
| 4     | Competencias Básicas  | Elementos                     | 2%            | 1,035,969.83 | 883,003.23   | 177             | 350            | 57                   | 214            | 169%       | 85%    | 2.31955174  |
| 5     | Taller de Armamento y Tiro  | Elementos                     | 2%            | 1,035,969.83 | 883,003.23   | 30              | 350            | 0                    | 214            | 1167%      | 85%    | 13.68773553 |
| 6     | Dar Seguimiento al programa de Educación Media Superior al personal de seguridad pública que no cuentan con su certificado de terminación de bachillerato.  | Gestiones                     | 11%           | 5,697,834.07 | 4,856,517.77 | 12              | 6              | 3                    | 3              | 50%        | 85%    | 0.656617237 |
| 7     | Se atenderán delitos a fin de desmantelar bandas delictivas, atacaremos el narcomenudeo y el robo de casa habitación, nos acercaremos a la comunidad para saber sus necesidades de Seguridad Pública.   | Juntas de Análisis            | 6%            | 3,107,909.49 | 2,649,009.69 | 12              | 12             | 3                    | 3              | 100%       | 85%    | 1.173234474 |
| 8     | Lograremos dominar cada territorio en el que se trabaje y por ende, los ciudadanos nos identificarán perfectamente. Su implementación permitirá un mejor y mayor manejo del área así como su conocimiento a fondo de las características sociales y culturales de la población que vive cada barrio.  | Reuniones Comunitarias        | 3%            | 1,553,954.75 | 1,324,504.85 | 96              | 51             | 24                   | 24             | 53%        | 85%    | 0.622260814 |
| 9     | Daremos una inmediata respuesta a los requerimientos de la ciudadanía a través de un diálogo, planteando solución a sus problemas de inseguridad.   | Reuniones Comunitarias        | 3%            | 1,553,954.75 | 1,324,504.85 | 96              | 51             | 24                   | 24             | 53%        | 85%    | 0.622260814 |
| 10    | Generaremos una organización de aprendizaje para mejorar la calidad de vida en cada comunidad, del tal manera que todos puedan gozar de plena libertad para realizar sus actividades lúdicas, sin riesgo a su integridad física, así como a sus bienes.   | Juntas de Análisis            | 6%            | 3,107,909.49 | 2,649,009.69 | 48              | 43             | 12                   | 25             | 90%        | 85%    | 1.061022549 |
| 11    | Daremos a conocer a los elementos de policía como a la comunidad acerca del nuevo modelo de Justicia Cívica   | Reuniones Comunitarias        | 2%            | 1,035,969.83 | 883,003.23   | 48              | 53             | 12                   | 25             | 110%       | 85%    | 1.295449306 |
| 12    | Adoptaremos dentro del departamento de Profesionalización, el sistema del Servicio Profesional de Carrera   | Juntas de Análisis            | 10%           | 5,179,849.16 | 4,415,016.16 | 12              | 8              | 3                    | 5              | 67%        | 85%    | 0.782156316 |
| 13    | Profesionalizaremos a los Policías Preventivos y homologaremos su carrera, su estructura, su integración y operación para el óptimo cumplimiento de sus funciones.  | Capacitaciones                | 8%            | 4,143,879.33 | 3,532,012.93 | 120             | 248            | 0                    | 75             | 207%       | 85%    | 2.424564579 |
| 14    | Fomentaremos los valores necesarios a sus funciones.  | Pláticas Grupales             | 4%            | 2,071,939.66 | 1,766,006.46 | 12              | 271            | 3                    | 250            | 2255%      | 85%    | 26.4956452  |
| 15    | Sumaremos esfuerzos de todos los sectores sociales a través de convenios de colaboración con el Gobierno Federal y Estatal, con el objetivo de lograr una mayor y mejor coordinación de esfuerzos para garantizar la seguridad pública de la ciudadanía.  | Convenio                      | 5%            | 2,589,924.58 | 2,207,508.08 | 2               | 3              | 1                    | 1              | 150%       | 85%    | 1.75565171  |
| 16    | Haremos convenios con las instancias correspondientes, para la atención y seguimiento de casos de atenciones de personas que presentan crisis psicológicas y requieren de atención médica especializada (realizar convenios con instituciones (DIF, Albergue San Juan, dependencias de tratamiento psicológico y con UNAVIM.  | Convenio                      | 5%            | 2,589,924.58 | 2,207,508.08 | 3               | 4              | 0                    | 1              | 133%       | 85%    | 1.564312631 |
| 17    | Dar atención oportuna a las solicitudes de información de parte de las autoridades investigadoras y controladoras   | Juntas de Análisis            | 4%            | 2,071,939.66 | 1,766,006.46 | 12              | 9              | 3                    | 3              | 75%        | 85%    | 0.815925555 |
| 18    | Actualización de la página web de la corporación respecto a la publicación de acciones, avances y resultados en materia de seguridad pública y procuración de justicia.   | Fotos y Videos                | 4%            | 2,071,939.66 | 1,766,006.46 | 96              | 98             | 24                   | 50             | 102%       | 85%    | 1.191676558 |
| 19    | Daremos seguimiento con los ciudadanos al programa de acciones de prevención del delito en las escuelas.  | Visitas a Plantales Escolares | 5%            | 2,589,924.58 | 2,207,508.08 | 8               | 4              | 4                    | 0              | 50%        | 85%    | 0.586617237 |
| 20    | Proceso de Entrega-Recepción de Archivo Documental a la siguiente administración  |                               |               |              |              |                 |                | 1                    | 1              |            |        |             |
|       |   |                               |               |              |              |                 |                | PROMEDIO             |                | 258.55%    | 83.97% | 303.81%     |

TOTAL DEL GASTO DE LA UNIDAD RESPONSABLE: JEFE DE POLICIA PREVENTIVA Y TRANSITO

100.00% 51,798,491.58 \$ 44,150,161.58

841 1625 178 968

E1= EFICACIA

E2= ECONOMIA

E3= EFICIENCIA

INDICADORES DE RESULTADOS

H. NOGALES, SONORA

INDICADORES DE RESULTADOS

Del 01 Julio al 30 de Septiembre de 2021

MUNICIPIO: Nogales, Sonora

PERIODO: Del 1º de Enero al 31 de Diciembre 2021.

PROGRAMA: J8  
SUBPROGRAMA: 01

NOMBRE: Administración de la Seguridad Pública  
NOMBRE: Conducción y Coordinación

DEPENDENCIA: DSPM Dirección de Seguridad Pública Municipal.  
UNIDAD RESPONSABLE: 02 Depto. de Policía Preventiva y Tránsito Municipal

OBJETIVO(S)

1. Cuidar y proteger la integridad física y material de la ciudadanía por medidas preventivas para inhibir hechos delictivos preservando de esa manera la paz y seguridad social de la ciudad llevando a cabo estrategias y operativos en las diferentes colonias de la ciudad coordinadas las diferentes delegaciones con las demás áreas de seguridad pública que involucran a los departamentos de tránsito vehículos robados grupos operativos y de investigación así como pláticas de prevención con las áreas de dar y educación Vial envolviendo información enviándola al área de comunicación Social para conocimiento del público general por medio de los diferentes medios de comunicación.

| META  |   | Unidad de Medida                    | Ponderación % | Gasto        |               | Meta             |                |                      | Porcentaje     |      |        |             |        |
|---|---|-------------------------------------|---------------|--------------|---------------|------------------|----------------|----------------------|----------------|------|--------|-------------|--------|
| Clave   | DESCRIPCION   |                                     |               | Presupuesto  | Devengado     | Meta Programada  | Meta Realizada | Programado 3er. Trim | Real 3er. Trim | E1   | E2     | E3          |        |
| 01  | Transmitir en tiempo y forma veraz y oportuna, a los diferentes medios de comunicación para su información de público   | Informes                            | 5%            | 2,149,153.16 | 2,301,570.24  | 48               | 36             | 12                   | 12             | 75%  | 107%   | 0.70032655  |        |
| 02  | Mantener recorridos a pie tierra, por elementos de grupos operativos en los lugares que sean inaccesibles para vehículos-patrullas.   | Recorridos a Pie                    | 8%            | 3,438,645.05 | 3,682,512.39  | 96               | 78             | 24                   | 30             | 81%  | 107%   | 0.755693742 |        |
| 03  | Mantener un vínculo estrecho entre el ciudadano y la policía, por medio del programa continuo de PROXIMIDAD CIUDADANA, a través del acercamiento a las personas y los diferentes establecimientos comerciales. De esa manera se podrá trabajar en equipo en cada colonia de la Ciudad.                                  | Reuniones Comunitarias              | 10%           | 4,298,306.31 | 4,603,140.48  | 96               | 60             | 24                   | 30             | 63%  | 107%   | 0.583816571 |        |
| 04  | Apoyar a las diferentes delegaciones en actos que superen la capacidad de respuesta de un llamado; llamese enfrentamiento, rifas colectivas, asaltos a mano armada, entre otros.  | Apoyo al 100% De las Solicitudes    | 7%            | 3,008,814.42 | 3,222,198.34  | 48               | 39             | 12                   | 15             | 81%  | 107%   | 0.755693742 |        |
| 05  | Hacer recorridos de patrullaje en su área correspondiente, supervisando la integridad de los los diferentes planteles educativos, así como los diferentes locales de giro comerciales localizados dentro de su área de influencia.  | Recorridos                          | 7%            | 3,008,814.42 | 3,222,198.34  | 288              | 216            | 72                   | 72             | 75%  | 107%   | 0.70032655  |        |
| 06  | Recorridos pie tierra, por los callejones, veredas, casas, y comercios de los diferentes giros económicos, para el resguardo de la Seguridad Pública.   | Recorridos                          | 7%            | 3,008,814.42 | 3,222,198.34  | 288              | 216            | 72                   | 72             | 75%  | 107%   | 0.70032655  |        |
| 07  | Atención a seguimiento de llamadas o solicitudes, en la subestación por actos inmorales y/o ilícitos en contra de la ciudadanía en general.   | Seguimiento a todas las solicitudes | 6%            | 2,578,983.79 | 2,761,884.29  | 48               | 36             | 12                   | 12             | 75%  | 107%   | 0.70032655  |        |
| 08  | Dar atención a la mayor brevedad posible, de denuncia por robo de vehículos, para su vez, con la prontitud necesaria, lanzar la alerta por medio de la radio transmisión a todas las unidades que se encuentra en el servicio, como el c4, quien a su vez alertar a las unidades de las demás corporaciones policíacas. | Atención a Denuncias                | 6%            | 2,578,983.79 | 2,761,884.29  | 96               | 80             | 24                   | 24             | 83%  | 107%   | 0.778147428 |        |
| 09  | Realizar campañas de prevención por medio de los diferentes medios de comunicación como video folletos radio y prensa para adoptar medidas de seguridad en lo posible para así evitar al máximo el robo de vehículos  | Informe                             | 8%            | 3,438,645.05 | 3,682,512.39  | 48               | 49             | 12                   | 25             | 102% | 107%   | 0.953239559 |        |
| 10  | Resguardar la seguridad en todos los eventos sociales y públicos por medio de la policía auxiliar   | Atencion a Eventos                  | 7%            | 3,008,814.42 | 3,222,198.34  | 36               | 42             | 12                   | 30             | 117% | 107%   | 1.683496399 |        |
| 11  | Trasladar con seguridad a los reos, a las diferentes instituciones donde tengan que comparecer, asegurando su integridad física y sus derechos humanos.   | Traslados                           | 7%            | 3,008,814.42 | 3,222,198.34  | 144              | 108            | 36                   | 36             | 75%  | 107%   | 0.70032655  |        |
| 12  | Tramitar denuncias de robo con violencia a casa habitación, a comercios, a vehículos, a escuelas a personas, inmuebles de gobierno y robo con violencia en grave tentativa.   | Atencion de Denuncias               | 6%            | 2,578,983.79 | 2,761,884.29  | 48               | 127            | 12                   | 12             | 265% | 107%   | 2.470518084 |        |
| 13  | Tramitar denuncia de asalto a comercios personas, m repartidores, a choferas, a bancos, a edificio de gobierno y en grave tentativa   | Atencion a Denuncias                | 6%            | 2,578,983.79 | 2,761,884.29  | 48               | 29             | 12                   | 12             | 60%  | 107%   | 0.554155635 |        |
| 14  | Recuperacion de vehiculos con reporte de robo   | Recuperaciones                      | 10%           | 4,298,306.31 | 4,603,140.48  | 48               | 39             | 12                   | 12             | 81%  | 107%   | 0.755693742 |        |
|   |   |                                     |               |              |               | MEDIO POR U      |                |                      |                |      |        |             |        |
| TOTAL DEL GASTO DE LA UNIDAD RESPONSABLE: POLICIA PREVENTIVA Y TRANSITO |   |                                     |               | 100.00%      | 42,983,063.14 | \$ 46,031,404.84 | 1,380          | 1,155                | 348            | 394  | 93.45% | 107.09%     | 87.26% |

E1= EFICACIA

E2= ECONOMIA

E3= EFICIENCIA

INDICADORES DE RESULTADOS

H. NOGALES, SONORA

INDICADORES DE RESULTADOS

Del 01 Julio al 30 de Septiembre de 2021

PERIODO: Del 1° de Enero al 31 de Diciembre 2021.

PROGRAMA: J8  
SUBPROGRAMA: 01

NOMBRE: Administración de la Seguridad Pública  
NOMBRE: Conducción y Coordinación

DEPENDENCIA: DSPM Dirección de Seguridad Pública Municipal.  
UNIDAD RESPONSABLE: 03 Departamento de Policía de Tránsito.

OBJETIVO(S)

1. Dar un servicio con prontitud y calidad, a cada solicitud que se presente ya sea en lo operativo, a través de llamadas telefónicas, quejas o solicitudes que se presenten a cada departamento que corresponde a la jefatura de tránsito municipal,
2. Concientizar a la ciudadanía mediante programas de Educación Vial, para que tengan conocimiento de la forma de conducirse en los diferentes medios de transporte y la manera de dirigirse al momento de caminar en la vía pública, a través de los
3. Prevenir en lo mayor posible el uso de drogas, alcohol, y tabaco para que tengamos el menor índice delictivo y como resultado una mejor sociedad, a través de programas que ayuden a formar conciencia sobre las consecuencias físicas y legales que

| META                                     |  | Unidad de Medida                  | Ponderación % | Gasto         |                  | Meta            |                |            |           | Porcentaje |         |             |    |
|--|--|-----------------------------------|---------------|---------------|------------------|-----------------|----------------|------------|-----------|------------|---------|-------------|----|
| Clave                                    | DESCRIPCION  |                                   |               | Presupuesto   | Devengado        | Meta Programada | Meta Realizada | Programado |           | Real       | E1      | E2          | E3 |
|  |  |                                   |               |               |                  |                 |                | 3er. Trim  | 3er. Trim |            |         |             |    |
| 1  | Realizar 3 cursos cada semana, de orientación y educación vial, para otorgar el acta aprobatoria que servirá para tramitar la licencia.  | Cursos                            | 6%            | 1,622,718.27  | 1,998,319.76     | 144             | 307            | 36         | 36        | 213%       | 123%    | 1.731227043 |    |
| 2  | Otorgar el acta probatoria a los solicitantes sean concluido satisfactoriamente su curso de conducción y vialidad.   | Actas                             | 5%            | 1,352,265.23  | 1,665,266.46     | 144             | 307            | 36         | 36        | 213%       | 123%    | 1.731227043 |    |
| 3  | Dar difusión en los diferentes medios de comunicación, como radio, televisión, periódico, redes sociales y volantes informativos, sobre cumplir con su derecho de ley al momento de conducir un vehículo, trayendo su respectiva licencia de conducir. | Conferencias                      | 5%            | 1,352,265.23  | 1,665,266.46     | 36              | 31             | 9          | 9         | 66%        | 123%    | 0.699251328 |    |
| 4  | Dar cursos de actualización sobre las leyes de tránsito, a los elementos de seguridad pública, por instructores certificados y capacitados en la materia.  | Cursos                            | 10%           | 2,704,530.45  | 3,330,532.93     | 12              | 11             | 3          | 3         | 92%        | 123%    | 0.744371231 |    |
| 5  | Efectuar revisión de la documentación, que avala la explotación de servicios públicos, ya sean taxis, camiones urbanos y vehículos de carga.   | Revisiones                        | 5%            | 1,352,265.23  | 1,665,266.46     | 96              | 93             | 24         | 24        | 97%        | 123%    | 0.76669567  |    |
| 6  | Atención y seguimiento de los accidentes donde se ven involucradas las unidades de autotransporte.   | Seguimiento a los Accidentes      | 5%            | 1,352,265.23  | 1,665,266.46     | 96              | 204            | 24         | 24        | 213%       | 123%    | 1.72583767  |    |
| 7  | Levantar infracciones realizadas a conductores de servicio público, ya sean taxis, camiones urbanos y vehículos de carga, por infringir alguna ley de autotransportes.   | Infracciones                      | 6%            | 1,622,718.27  | 1,998,319.76     | 2160            | 10578          | 540        | 3078      | 490%       | 123%    | 3.976142842 |    |
| 8  | Infraccionar a personas se les vence su tiempo de parquímetros.  | Infracciones                      | 6%            | 1,622,718.27  | 1,998,319.76     | 34000           | 45971          | 8500       | 11382     | 156%       | 123%    | 1.067561955 |    |
| 9  | Otorgar los engomados o calcomanías de revisión vehicular, correspondientes al término de su verificación por cada ciclo.  | Engomados                         | 8%            | 2,163,624.36  | 2,664,426.34     | 5760            | 1669           | 1440       |           | 29%        | 123%    | 0.23629462  |    |
| 10                                       | Capacitación comisionado al Departamento de tránsito, para atender echos de vialidad   | 2 cursos                          | 5%            | 1,352,265.23  | 1,665,266.46     | 2               | 11             | 1          | 1         | 550%       | 123%    | 4.66227422  |    |
| 11                                       | Infraccionar a conductores que violan los señalamientos viales, llámese altos, semáforos, direccionales, vueltas prohibidas doble fila, y cualquier otra ley de tránsito.  | Infracciones                      | 7%            | 1,893,171.32  | 2,331,373.05     | 31680           | 31121          | 7920       | 11178     | 66%        | 123%    | 0.797712716 |    |
| 12                                       | Dar pláticas de prevención Vial, a instancias educativas desde kinder, hasta universidades, donde se llegará a más de 40 mil niños y jóvenes durante el ciclo escolar.   | Pláticas Cursos                   | 5%            | 1,352,265.23  | 1,665,266.46     | 144             | 36             | 36         | 0         | 25%        | 123%    | 0.203016337 |    |
| 13                                       | Dar sesiones de prevención Vial, a empresas privadas y públicas.   | Sesiones                          | 2%            | 540,906.09    | 666,106.59       | 24              | 24             | 6          | 8         | 100%       | 123%    | 0.612041349 |    |
| 14                                       | Actualizar y Capacitar a los elementos por el Grupo D.A.R.E. en la Convencion y Actualización Nacional   | Capacitaciones                    | 6%            | 1,622,718.27  | 1,998,319.76     | 12              | 0              | 3          | 0         | 0%         | 123%    | 0           |    |
| 15                                       | Cursos y pláticas a los planteles educativos desde Kinder hasta Universidad y empresas privadas o publicas que lo soliciten al grupo D.A.R.E.  | Pláticas Cursos                   | 5%            | 1,352,265.23  | 1,665,266.46     | 6               | 0              | 3          | 0         | 0%         | 123%    | 0           |    |
| 16                                       | Revisión a los planteles educativos para evitar la introducción de sustancias y/o objetos prohibidos, a través del programa: OPERACIÓN MOCHILA   | Revisiones                        | 5%            | 1,352,265.23  | 1,665,266.46     | 48              | 0              | 24         | 0         | 0%         | 123%    | 0           |    |
| 17                                       | Apoyar en los diferentes eventos publicos que lo soliciten apoyo de D.A.R.E.   | Apoyos a eventos que lo soliciten | 7%            | 1,893,171.32  | 2,331,373.05     | 12              | 9              | 3          | 3         | 75%        | 123%    | 0.699331012 |    |
| 19                                       | Educación vial (material didáctico y uniformes para los instructores y participantes).   | Apoyos                            | 1%            | 270,453.05    | 333,053.29       | 12              | 6              | 3          | 3         | 50%        | 123%    | 0.409020475 |    |
| 20                                       | Escuadrón Juvenil Deportivo de Seguridad Pública (material didáctico y uniformes para los instructores y participantes).   | Gestiones                         | 1%            | 270,453.05    | 333,053.29       | 2               | 2              | 1          | 1         | 100%       | 123%    | 0.812341349 |    |
| TOTAL DEL GASTO DE LA UNIDAD RESPONSABLE |  |                                   | 100.00%       | 27,045,304.53 | \$ 33,305,329.28 | 74,390          | 90,380         | 18,608     | 25,782    | 128.28%    | 116.99% | 104.17%     |    |

E1= EFICACIA

E2= ECONOMIA

E3=EFICIENCIA



INDICADORES DE RESULTADOS

H. NOGALES, SONORA

INDICADORES DE RESULTADOS

Del 01 Julio al 30 de Septiembre de 2021

MUNICIPIO: Nogales, Sonora

PERIODO: Del 1° de Enero al 31 de Diciembre 2021.

PROGRAMA: J8

SUBPROGRAMA: 01

DEPENDENCIA: DSPM Dirección de Seguridad Pública Municipal.

UNIDAD RESPONSABLE: 04 Subdirección de Administración.

NOMBRE: Administración de la Seguridad Pública

NOMBRE: Conducción y Coordinación

OBJETIVO(S)

- 1.- Dar soporte a la Jefatura de policía Preventiva y Tránsito Municipal para que cuenten con los recursos materiales, humanos, equipamiento y todo lo necesario para desempeñar eficientemente la función Policial.
- 2.- Mantener actualizados dando cumplimiento a los lineamientos de capacitación y certificaciones determinadas por la autoridad para la correcta profesionalización a los elementos que conforman nuestro estado de
- 3.- Contar con un estado de fuerza con el número de elementos necesarios para cubrir las necesidades de la seguridad pública municipal.
- 4.- Otorgar a los elementos de seguridad pública estabilidad laboral, mejora de condiciones, prestaciones y beneficios.
- 5.- Mantener en buen estado las instalaciones donde se opera y administra la Seguridad Pública, como del equipamiento motriz, de armas y de cómputo

| META  |   | EVALUACIÓN DE METAS       |               |               |                  |                 |                |                      |      | Porcentaje |        |             |
|---|---|---------------------------|---------------|---------------|------------------|-----------------|----------------|----------------------|------|------------|--------|-------------|
| Clave   | DESCRIPCION   | Unidad de Medida          | Ponderación % | Gasto         |                  | Meta            |                |                      | Real | E1         | E2     | E3          |
|   |   |                           |               | Presupuesto   | Devengado        | Meta Programada | Meta Realizada | Programado 3er. Trim |      |            |        |             |
| 1   | Establecer un calendario para solicitud de materiales e insumos de parte de los departamentos y sub delegaciones para ser surtidos en los primeros días del siguiente mes.                    | Calendario                | 4%            | 847,834.00    | 646,194.72       | 12              | 9              | 3                    | 3    | 75%        | 76%    | 0.584030769 |
| 2   | Coordinar las actividades de atención a las necesidades de mantenimiento y limpieza de las instalaciones de seguridad pública, sub delegaciones y departamentos.                              | Documento                 | 4%            | 847,834.00    | 646,194.72       | 48              | 36             | 12                   | 12   | 75%        | 76%    | 0.584030769 |
| 3   | Realizar recorridos frecuentes a las instalaciones de seguridad pública para una supervisión estrecha.  | Accion                    | 4%            | 847,834.00    | 646,194.72       | 48              | 36             | 12                   | 12   | 75%        | 76%    | 0.584030769 |
| 4   | Instaurar el sistema del Servicio Profesional de Carrera, dentro del departamento de Profesionalización.  | Evento                    | 4%            | 847,834.00    | 646,194.72       | 1               | 1              | 0                    | 0    | 100%       | 76%    | 1.312041053 |
| 5   | Llevar un sistema actualizado del estatus formativo de acuerdo a los talleres, cursos o certificaciones con los que cuenten los elementos, así como también detectar los que les hagan falta. | Documento                 | 4%            | 847,834.00    | 646,194.72       | 12              | 10             | 3                    | 3    | 83%        | 76%    | 1.06397514  |
| 6   | Curso de formación inicial 2021   | Elementos                 | 5%            | 1,059,792.50  | 807,743.40       | 65              | 83             | 0                    | 45   | 123%       | 76%    | 1.675375455 |
| 7   | Evaluaciones de C3  | Elementos                 | 4%            | 741,854.75    | 565,420.38       | 177             | 402            | 17                   | 63   | 227%       | 76%    | 2.975535845 |
| 8   | Dar trámite a los elementos que cuenten con dictámen de pensión de parte de ISSSTESON para transferirlos a nómina de pensionados para ocupar por nuevos elementos esas plazas.                | Elementos                 | 7%            | 1,377,730.25  | 1,050,066.42     | 23              | 14             | 0                    | 0    | 61%        | 76%    | 0.755633924 |
| 9   | Continuar con la regularización de los elementos suspendidos.   | Elementos                 | 5%            | 1,059,792.50  | 807,743.40       | 15              | 5              | 3                    | 3    | 33%        | 76%    | 0.437347818 |
| 10  | Programar Evaluaciones de C3 a elementos que no han sido evaluados  | evaluaciones              | 5%            | 1,059,792.50  | 807,743.40       | 17              | 183            | 0                    | 1    | 1076%      | 76%    | 14.12373304 |
| 11  | Regularización de sueldos a elementos de policía, según su grado jerárquico   | Elementos                 | 6%            | 1,271,751.00  | 969,292.08       | 36              | 46             | 0                    | 10   | 128%       | 76%    | 1.6784595   |
| 12  | Promover la mejora en el nivel académico de los elementos a través del otorgamiento de becas para estudios medios superior, superior y post grados.   | Persona                   | 6%            | 1,271,751.00  | 969,292.08       | 60              | 1              | 0                    | 1    | 2%         | 76%    | 0.021667591 |
| 13  | Coordinar acciones con la dirección del deporte para actividades de acondicionamiento físico a elementos de policía   | Accion                    | 6%            | 1,271,751.00  | 969,292.08       | 12              | 9              | 3                    | 3    | 75%        | 76%    | 0.584030769 |
| 14  | Contar con un área con personal profesional para atender las condiciones físicas, médicas y psicológicas de los elementos de seguridad pública.   | Gestion de implementacion | 6%            | 1,271,751.00  | 969,292.08       | 1               | 2              | 0                    | 1    | 200%       | 76%    | 2.624022165 |
| 15  | Supervisión constante del estado que guardan las instalaciones, servicios y edificios de los departamentos y sub delegaciones que conforman la seguridad pública municipal.                   | Supervision               | 6%            | 1,271,751.00  | 969,292.08       | 48              | 36             | 12                   | 12   | 75%        | 76%    | 0.584030769 |
| 16  | Mantenimiento preventivo del equipo y edificios   | Mantenimiento             | 15%           | 3,179,377.51  | 2,423,230.20     | 48              | 36             | 12                   | 12   | 76%        | 76%    | 0.584030769 |
| 17  | Atender reparaciones menores a los edificios de seguridad publica en las diferentes subdelegaciones   | Reparaciones              | 5%            | 1,059,792.50  | 807,743.40       | 48              | 50             | 12                   | 12   | 104%       | 76%    | 1.39775943  |
| 18  | Inspeccion de bitacoras de patrullas de manera estrecha   | Inspeccion                | 5%            | 1,059,792.50  | 807,743.40       | 120             | 218            | 30                   | 30   | 182%       | 76%    | 2.338541245 |
| PROMEDIO POR UNIDAD   |   |                           |               |               |                  |                 |                |                      |      | 154.12%    | 76.22% | 202.21%     |
| TOTAL DEL GASTO DE LA UNIDAD RESPONSABLE: SUB DIR. ADMINISTRATIVA |   |                           | 100.00%       | 21,195,850.04 | \$ 16,154,868.02 | 791             | 1,177          | 66                   | 66   |            |        |             |

E1= EFICACIA

E2= ECONOMÍA

E3=EFICIENCIA

INDICADORES DE RESULTADOS

H. NOGALES, SONORA

INDICADORES DE RESULTADOS

Del 01 Julio al 30 de Septiembre de 2021

NOMBRE: Conducción y Coordinación

SUBPROGRAMA: 01

DEPENDENCIA: Comisaría de la Policía Preventiva y Tránsito Municipal

UNIDAD RESPONSABLE: Sub Dirección Prevención del Delito.

OBJETIVO(S)

1. Desarrollar acciones específicas dirigidas a las personas y a su contexto social, a fin de concientizarlos sobre la necesidad de contar con una cultura cívica en materia de prevención del delito, a través de
2. Salvaguardar tanto las instalaciones donde se opera y administra la Seguridad Pública, como del equipamiento motriz, de armas y de computo. Y llevando un control de resguardo completo y fiel, tanto de la
3. Orientar, inculcar, coordinar, promover y fomentar políticas públicas para el desarrollo integral, sustentable y sostenible de la Población Indígena en el Municipio.

| EVALUACIÓN DE METAS |  |                  |               |             |            |                 |                |            |           |            |     |             |    |
|---------------------|--|------------------|---------------|-------------|------------|-----------------|----------------|------------|-----------|------------|-----|-------------|----|
| Clave               | META<br>DESCRIPCION  | Unidad de Medida | Ponderación % | Gasto       |            | Meta            |                |            |           | Porcentaje |     |             |    |
|                     |  |                  |               | Presupuesto | Devengado  | Meta Programada | Meta Realizada | Programado |           | Real       | E1  | E2          | E3 |
|                     |  |                  |               |             |            |                 |                | 3er. Trím  | 3er. Trím |            |     |             |    |
| 1                   | Dar Seguimiento junto con los ciudadanos a los distintos programas de acciones para prevención del delito en las escuelas, colonias, empresas de la iniciativa privada y en conjunto con las direcciones y departamentos integrantes del Municipio.  | Reunion          | 2%            | 230,015.04  | 228,758.16 | 48              | 42             | 12         | 30        | 88%        | 99% | 0.876307983 |    |
| 2                   | Realizar campañas de prevención por medio de los diferentes medios de comunicación como video, folletos, radio y prensa para adoptar medidas de seguridad para así evitar al máximo la comisión de distintas conductas por parte de los ciudadanos que pudieran concluir con hechos delictivos.  | Evento           | 3%            | 345,022.56  | 343,137.23 | 48              | 54             | 12         | 30        | 113%       | 99% | 1.131181191 |    |
| 3                   | Realizar reuniones de evaluación y supervisión con dependencias.   | Reunion          | 2%            | 230,015.04  | 228,758.16 | 12              | 8              | 3          | 3         | 67%        | 99% | 0.670225555 |    |
| 4                   | Aplicar cursos de capacitación a las dependencias  | Evento           | 3%            | 345,022.56  | 343,137.23 | 12              | 8              | 3          | 3         | 67%        | 99% | 0.670225555 |    |
| 5                   | Abrir en los centros comunitarios que estén interesados un Escuadrón Juvenil Deportivo.  | Evento           | 3%            | 345,022.56  | 343,137.23 | 9               | 6              | 3          | 3         | 67%        | 99% | 0.670225555 |    |
| 6                   | Impartir disciplinas en el campo de servicio social  | Evento           | 3%            | 345,022.56  | 343,137.23 | 9               | 7              | 3          | 5         | 78%        | 99% | 0.782061194 |    |
| 7                   | Realizar campamentos para convivir con la naturaleza.  | Evento           | 3%            | 345,022.56  | 343,137.23 | 9               | 13             | 3          | 12        | 144%       | 99% | 1.45250783  |    |
| 8                   | Acondicionamiento físico, defensa personal, acrobacia, lucha olímpica y ciclismo.  | Evento           | 3%            | 345,022.56  | 343,137.23 | 16              | 18             | 4          | 12        | 113%       | 99% | 1.131181191 |    |
| 9                   | Gestionar apoyo de material didáctico y Uniformes para instructores y Estudiantes del  | Evento           | 3%            | 345,022.56  | 343,137.23 | 3               | 3              | 0          | 0         | 100%       | 99% | 1.005434352 |    |
| 10                  | Actualizar y Capacitar a los elementos por el Grupo D.A.R.E. en los temas relacionados a las adicciones  | Evento           | 3%            | 345,022.56  | 343,137.23 | 12              | 7              | 3          | 3         | 58%        | 99% | 0.56833825  |    |
| 11                  | Proporcionar a los niños y jóvenes información veraz sobre los efectos nocivos   | Evento           | 3%            | 345,022.56  | 343,137.23 | 48              | 24             | 12         | 12        | 50%        | 99% | 0.502747195 |    |
| 12                  | Campañas de limpieza en diferentes planteles educativos, con la participación de alumnos, padres de familia y maestros   | Evento           | 3%            | 345,022.56  | 343,137.23 | 6               | 3              | 3          | 3         | 50%        | 99% | 0.502747195 |    |
| 13                  | Cursos y pláticas a los planteles educativos desde Kinder hasta Universidad y empresas privadas o públicas que lo soliciten al grupo D.A.R.E.  | Evento           | 3%            | 345,022.56  | 343,137.23 | 6               | 0              | 3          | 0         | 0%         | 99% | 0           |    |
| 14                  | Revisión a los planteles educativos para evitar la introducción de sustancias y/o objetos prohibidos, a través del programa: OPERACIÓN MOCHILA   | Evento           | 3%            | 345,022.56  | 343,137.23 | 6               | 0              | 3          | 0         | 0%         | 99% | 0           |    |
| 15                  | Apoyar en los diferentes eventos públicos que lo soliciten apoyo de D.A.R.E.   | Evento           | 3%            | 345,022.56  | 343,137.23 | 12              | 10             | 3          | 4         | 83%        | 99% | 0.837911923 |    |
| 16                  | Gestionar Recursos para la Realización de un Evento tipo Campamento de Verano de Prevención para Jóvenes y niños, donde involucraremos Diferentes dependencias Federales, Estatales y municipales.   | Evento           | 3%            | 345,022.56  | 343,137.23 | 2               | 0              | 0          | 0         | 0%         | 99% | 0           |    |
| 17                  | Daremos una inmediata respuesta a los requerimientos de la ciudadanía a través de un dialogo, planteando solución a sus problemas de inseguridad.  | Accion           | 2%            | 230,015.04  | 228,758.16 | 48              | 36             | 12         | 12        | 75%        | 99% | 0.754120794 |    |
| 18                  | Generar una organización de aprendizaje para mejorar la calidad de vida en cada comunidad, de tal manera que todos puedan gozar de plena libertad para realizar sus actividades, lícitas, sin riesgo a su integridad física, así como a sus bienes.  | Evento           | 3%            | 345,022.56  | 343,137.23 | 48              | 36             | 12         | 12        | 75%        | 99% | 0.754120794 |    |
| 19                  | Anteponer la mediación como principal mecanismo para atender y resolver cualquier situación que se presente.   | Reunion          | 2%            | 230,015.04  | 228,758.16 | 12              | 9              | 3          | 3         | 75%        | 99% | 0.754120794 |    |
| 20                  | Pláticas en escuelas y con padres de familia sobre los temas de sexting, plan de vida, peligro y sensibilización de uso de redes sociales, cultura de la legalidad y función policial.   | Evento           | 3%            | 345,022.56  | 343,137.23 | 24              | 12             | 12         | 12        | 50%        | 99% | 0.502747195 |    |
| 21                  | Reuniones vecinales en las colonias enfocadas a la prevención del delito.  | Reunion          | 2%            | 230,015.04  | 228,758.16 | 48              | 24             | 12         | 12        | 50%        | 99% | 0.502747195 |    |
| 22                  | presencia en las colonias brindando atención a comercios.  | Evento           | 2%            | 230,015.04  | 228,758.16 | 48              | 62             | 12         | 50        | 129%       | 99% | 1.29878359  |    |
| 23                  | Recorridos en las colonias y en los lugares identificados como zonas de focos rojos.   | Evento           | 2%            | 230,015.04  | 228,758.16 | 96              | 98             | 24         | 50        | 102%       | 99% | 1.02544192  |    |
| 24                  | Asesorar y orientar al ciudadano en cuanto a sus denuncias y peticiones.   | Personas         | 2%            | 230,015.04  | 228,758.16 | 240             | 180            | 60         | 60        | 75%        | 99% | 0.754120794 |    |
| 25                  | Atender al turismo y disipar sus dudas.  | Personas         | 2%            | 230,015.04  | 228,758.16 | 240             | 180            | 60         | 60        | 75%        | 99% | 0.754120794 |    |
| 26                  | Capacitación por parte del comisionado al programa de educación vial al Departamento de tránsito, para atender hechos de vialidad  | Capacitaciones   | 2%            | 230,015.04  | 228,758.16 | 12              | 6              | 3          | 3         | 50%        | 99% | 0.502747195 |    |
| 27                  | Dar pláticas de prevención Vial, a instancias educativas desde kinder, hasta universidades, donde se llegará a más de 40 mil niños y jóvenes durante el ciclo escolar.   | Evento           | 2%            | 230,015.04  | 228,758.16 | 24              | 0              | 12         | 0         | 0%         | 99% | 0           |    |
| 28                  | Dar sesiones de prevención Vial, a empresas privadas y públicas.   | Reunion          | 2%            | 230,015.04  | 228,758.16 | 24              | 22             | 6          | 6         | 92%        | 99% | 0.921703193 |    |
| 29                  | Cursos y talleres a nivel primaria donde aprendan a conducirse como peatones en la vía pública.  | Evento           | 2%            | 230,015.04  | 228,758.16 | 12              | 0              | 6          | 0         | 0%         | 99% | 0           |    |
| 30                  | Tener una vinculación estrecha con la iniciativa privada e instituciones de gobierno por medio de conferencia que ayudan a bajar el índice de accidentes automovilísticos.   | Evento           | 2%            | 230,015.04  | 228,758.16 | 12              | 6              | 3          | 3         | 50%        | 99% | 0.502747195 |    |
| 31                  | promover simulacros de accidentes viales donde los protagonistas sean jóvenes bajo el influjo de alcohol sin cinturón de seguridad y alta velocidad.   | Evento           | 2%            | 230,015.04  | 228,758.16 | 9               | 3              | 3          | 3         | 33%        | 99% | 0.335154797 |    |
| 32                  | Haremos convenios con las instancias e instituciones correspondientes, para darle seguimiento de casos de personas que presentan crisis psicológica y requieren de atención clínica especializada y asistencia social. DIF, Instituto Nogalense de la Mujer, Instituto Municipal de la Juventud, Dirección de Salud Municipal, Dirección de Desarrollo Social, Dirección de Educación. | Documento        | 2%            | 230,015.04  | 228,758.16 | 12              | 9              | 3          | 3         | 75%        | 99% | 0.754120794 |    |
| 33                  | Visita a planteles educativos y empresas, para conocer las problemáticas existentes  | Reunion          | 2%            | 230,015.04  | 228,758.16 | 6               | 3              | 3          | 3         | 50%        | 99% | 0.502747195 |    |
| 34                  | Cursos de temas como adicciones, bullying, autoestima, depresión y los derechos de la  | Evento           | 2%            | 230,015.04  | 228,758.16 | 9               | 6              | 3          | 3         | 67%        | 99% | 0.670225555 |    |

INDICADORES DE RESULTADOS

H. NOGALES, SONORA

INDICADORES DE RESULTADOS

Del 01 Julio al 30 de Septiembre de 2021

SUBPROGRAMA: 01

DEPENDENCIA: Comisaria de la Policia Preventiva y Transito Municipal

UNIDAD RESPONSABLE: Sub Direccion Prevencion del Delito.

NOMBRE: Condución y Coordinación

OBJETIVO(S)

1. Desarrollar acciones específicas dirigidas a las personas y a su contexto social, a fin de concientizarlos sobre la necesidad de contar con una cultura cívica en materia de prevención del delito, a través de
2. Salvaguardar tanto las instalaciones donde se opera y administra la Seguridad Pública, como del equipamiento motriz, de armas y de computo. Y llevando un control de resguardo completo y fiel, tanto de la
- 3.-Orientar, inculcar, coordinar, promover y fomentar políticas públicas para el desarrollo integral, sustentable y sostenible de la Población Indígena en el Municipio.

| EVALUACIÓN DE METAS   |  |                  |               |             |                  |                  |                |                      |                |            |        |             |        |
|---|--|------------------|---------------|-------------|------------------|------------------|----------------|----------------------|----------------|------------|--------|-------------|--------|
| META  |  | Unidad de Medida | Ponderación % | Gasto       |                  | Meta             |                |                      |                | Porcentaje |        |             |        |
| Clave   | DESCRIPCION  |                  |               | Presupuesto | Devengado        | Meta Programada  | Meta Realizada | Programado 3er. Trim | Real 3er. Trim | E1         | E2     | E3          |        |
| 35  | Atención y seguimiento a casos personales que se presentan en las oficinas de UNAVIM, de problemas intrafamiliares | Personas         | 2%            | 230,015.04  | 228,758.16       | 240              | 225            | 60                   | 60             | 91%        | 99%    | 99.98000000 |        |
| 36  | Rescate de lenguas originales  | Evento           | 2%            | 230,015.04  | 228,758.16       | 3                | 0              | 3                    | 0              | 0%         | 99%    | 0           |        |
| 37  | Asesorar, proteger y ejecutar planes y programas en beneficio de la población indígena local.                      | Accion           | 2%            | 230,015.04  | 228,758.16       | 240              | 0              | 60                   | 0              | 0%         | 99%    | 0           |        |
|   |  |                  |               |             |                  | MEDIO POR U      |                |                      |                |            |        |             |        |
| TOTAL DEL GASTO DE LA UNIDAD RESPONSABLE: SUB DIR. ADMINISTRATIVA |  |                  |               | 90.00%      | \$ 11,500,752.10 | \$ 11,437,907.75 | 1,865          | 1,120                | 123            | 60         | 61.97% | 99.45%      | 62.31% |

E1= EFICACIA

E2= ECONOMIA

E3=EFICIENCIA

INDICADORES DE RESULTADOS  
H. NOGALES, SONORA

INDICADORES DE RESULTADOS  
Del 01 Julio al 30 de Septiembre de 2021

PERIODO: Del 1° de Enero al 31 de Diciembre 2021.

PROGRAMA: Clave GU  
SUBPROGRAMA: 01  
DEPENDENCIA: OCE Órgano de Control y Evaluación Gubernamental  
UNIDAD RESPONSABLE: Despacho del Director

OBJETIVO (S): Planear, coordinar y aplicar el Sistema Administrativo Interno de Control y Evaluación Gubernamental, con la finalidad de controlar la disciplina, legalidad, objetividad, profesionalismo, honradez, lealtad, imparcialidad, integridad, rendición de cuentas, eficacia y eficiencia en el Servicio Público.

| EVALUACION DE METAS                             |  |                     |                  |                     |                        |                        |                   |            |           |            |               |               |               |
|---|--|---------------------|------------------|---------------------|------------------------|------------------------|-------------------|------------|-----------|------------|---------------|---------------|---------------|
| Clave   | META<br>DESCRIPCION  | Unidad de<br>Medida | Ponderación<br>% | Gasto               |                        | Meta                   |                   |            |           | Porcentaje |               |               |               |
|   |  |                     |                  | Presupuesto         | Devengado              | Meta<br>Programada     | Meta<br>Realizada | Programado | Real      | E1         | E2            | E3            |               |
|   |  |                     |                  |                     |                        |                        |                   | 3er. Trim  | 3er. Trim |            |               |               |               |
| 01  | Proponer y Ordenar la practica de Auditorias y Revisiones Gubernamentales.   | Oficio              | 2.56%            | 135,503.30          | 109,789.59             | 14                     | 11                | 4          | 4         | 75%        | 81%           | 0.920735643   |               |
| 02  | Emitir en base a los resultados de las Auditorias practicadas las observaciones y recomendaciones e informar a los titulares de las mismas.  | Informe             | 2.56%            | 135,503.30          | 109,789.59             | 14                     | 11                | 4          | 4         | 75%        | 81%           | 0.9697125643  |               |
| 03  | Promover la presentación de la Declaración de Situación Patrimonial de los Servidores Públicos obligados.  | Oficio              | 2.56%            | 135,503.30          | 109,789.59             | 4                      | 3                 | 1          | 1         | 75%        | 81%           | 0.925656755   |               |
| 04  | Operar y dar seguimiento al sistema de quejas, denuncias y sugerencias.  | Informe             | 2.56%            | 135,503.30          | 109,789.59             | 4                      | 3                 | 1          | 1         | 75%        | 81%           | 0.925656755   |               |
| 05  | Informar trimestralmente al Ayuntamiento de sus actividades.   | Informe             | 2.56%            | 135,503.30          | 109,789.59             | 4                      | 3                 | 1          | 1         | 75%        | 81%           | 0.925656755   |               |
| 06  | Participar en las reuniones del Comité de Adquisiciones y Obra Pública.  | Actas del<br>Comité | 2.56%            | 135,503.30          | 109,789.59             | 3                      | 3                 | 1          | 1         | 100%       | 81%           | 1.234209006   |               |
| 07  | Ordenar el seguimiento de las Observaciones derivadas de la Fiscalización y Auditorias Practicadas por el Instituto Superior de Auditoria y Fiscalización y Secretaría de la Contraloría General del Estado. | Oficio              | 2.56%            | 135,503.30          | 109,789.59             | 2                      | 2                 | 1          | 1         | 100%       | 81%           | 1.234209006   |               |
| 08  | Coordinar el proceso de entrega recepción de las dependencias y entidades de la administración pública municipal.  | Documento           | 2.56%            | 135,503.30          | 109,789.59             | 3                      | 3                 | 1          | 1         | 100%       | 81%           | 1.234209006   |               |
| 09  | Supervisar y vigilar la atención a las solicitudes que se presentan en el Sistema de Solicitudes de Información Pública del Estado de Sonora (INFOMEX SONORA).   | Documento           | 2.56%            | 135,503.30          | 109,789.59             | 4                      | 3                 | 1          | 1         | 75%        | 81%           | 0.925656755   |               |
| 10  | Proceso de Entrega-Recepción de Arquivo Documental a la siguiente administración   |                     |                  |                     |                        |                        |                   | 1          |           |            |               |               |               |
| <b>TOTAL DEL GASTO DE LA UNIDAD RESPONSABLE</b> |  |                     |                  | <b>20.51%</b>       | <b>\$ 5,284,628.52</b> | <b>\$ 4,281,793.84</b> | <b>52</b>         | <b>42</b>  | <b>16</b> | <b>15</b>  | <b>75.71%</b> | <b>72.92%</b> | <b>93.45%</b> |
|   |  |                     |                  | <b>E1= EFICACIA</b> | <b>E2= ECONOMIA</b>    | <b>E3=EFICIENCIA</b>   |                   |            |           |            |               |               |               |

INDICADORES DE RESULTADOS

H. NOGALES, SONORA

INDICADORES DE RESULTADOS

Del 01 Julio al 30 de Septiembre de 2021

PERIODO: Del 1º de Enero al 31 de Diciembre 2021.

PROGRAMA: Clave GU

SUBPROGRAMA: Clave 02

DEPENDENCIA: OCE Órgano de Control y Evaluación Gubernamental

UNIDAD RESPONSABLE: Coordinación de Auditoría Gubernamental

OBJETIVO (S): Verificar, examinar y evaluar las operaciones realizadas y practicar auditorías gubernamentales en las entidades y dependencias de la administración pública municipal, asegurando eficiencia y honradez en el origen y aplicación de los recursos.

| EVALUACION DE METAS                             |  |                  |               |             |             |                 |                |                      |                |               |              |               |
|---|--|------------------|---------------|-------------|-------------|-----------------|----------------|----------------------|----------------|---------------|--------------|---------------|
| META  |  | Unidad de Medida | Ponderación % | Gasto       |             | Meta            |                |                      |                | Porcentaje    |              |               |
| Clave   | DESCRIPCION  |                  |               | Presupuesto | Devengado   | Meta Programada | Meta Realizada | Programado 3er. Trim | Real 3er. Trim | E1            | E2           | E3            |
| 01  | Elaborar en coordinación con las unidades administrativas el presupuesto anual de egresos por programa del OCEGAN.   | Documento        | 2.56%         | 135,503.30  | \$ -        | 1               | 0              |                      |                | 0%            | 0%           | #D2V00        |
| 02  | Elaborar el programa anual de auditorías y de actividades complementarias.   | Documento        | 2.56%         | 135,503.30  |             | 1               | 0              |                      |                | 0%            | 0%           | #D2V00        |
| 03  | Practicar auditorías y revisiones a las dependencias y entidades del H. Ayuntamiento, previa autorización del Titular del Órgano de Control. Asimismo elaborar y revisar los informes de las auditorías, las revisiones practicadas y turnarlos al Titular del Órgano de Control y Evaluación Gubernamental para su trámite correspondiente. | Informe          | 2.56%         | 135,503.30  | \$ -        | 10              | 8              | 3                    | 3              | 80%           | 0%           | #D2V00        |
| 04  | Elaborar informe de cumplimiento de avances de metas y objetivos del Órgano de Control y Evaluación Gubernamental y turnarlos al área de programación y presupuesto para su inclusión en la Cuenta Pública.  | Documento        | 2.56%         | 135,503.30  | \$ -        | 4               | 3              | 1                    | 1              | 75%           | 0%           | #D2V00        |
| 05  | Practicar arqueos a los fondos fijos revolventes de las diferentes dependencias, con el fin de vigilar el uso correcto y su aplicación.  | Arqueo           | 2.56%         | 135,503.30  | \$ -        | 20              | 15             | 5                    | 5              | 75%           | 0%           | #D2V00        |
| 06  | Verificar el seguimiento de las observaciones determinadas por los despachos externos y el ISAF, a fin de verificar su solventación.   | Documento        | 2.56%         | 135,503.30  | \$ -        | 2               | 2              | 1                    | 1              | 100%          | 0%           | #D2V00        |
| 07  | Elaborar Informe de Actividades por trimestre y turnarlos al Titular del Órgano de Control para su conocimiento y trámite correspondiente.   | Informe          | 2.56%         | 135,503.30  |             | 4               | 3              | 1                    | 1              | 75%           | 0%           | #D2V00        |
| <b>TOTAL DEL GASTO DE LA UNIDAD RESPONSABLE</b> |  |                  | <b>17.95%</b> |             | <b>\$ -</b> | <b>42</b>       | <b>31</b>      | <b>11</b>            | <b>11</b>      | <b>57.65%</b> | <b>0.00%</b> | <b>#D2V00</b> |

E1= EFICACIA

E2= ECONOMIA

E3= EFICIENCIA

INDICADORES DE RESULTADOS

H. NOGALES, SONORA

INDICADORES DE RESULTADOS

Del 01 Julio al 30 de Septiembre de 2021

PROGRAMA: GW  
 SUBPROGRAMA: 03  
 DEPENDENCIA: OCE Órgano de Control y Evaluación Gubernamental  
 UNIDAD RESPONSABLE: Quejas y Denuncias.

OBJETIVO (S): Dar seguimiento a quejas, denuncias y sugerencias presentadas por la ciudadanía servidores públicos municipales y aplicar en su caso el procedimiento de responsabilidades respectivo.

| EVALUACION DE METAS                             |   |                  |               |             |           |                 |                |                      |                |               |              |              |
|---|---|------------------|---------------|-------------|-----------|-----------------|----------------|----------------------|----------------|---------------|--------------|--------------|
| META  |   | Unidad de Medida | Ponderación % | Gasto       |           | Meta            |                |                      |                | Porcentaje    |              |              |
| Clave   | DESCRIPCION   |                  |               | Presupuesto | Devengado | Meta Programada | Meta Realizada | Programado 3er. Trim | Real 3er. Trim | E1            | E2           | E3           |
| 01  | Recibir y atender quejas, denuncias, felicitaciones y/o sugerencias presentadas por la ciudadanía y dependencias practicando las investigaciones que correspondan.                      | Informe          | 2.56%         | 135,503.30  | \$ -      | 4               | 3              | 1                    | 1              | 75%           | 0%           | #DNDI        |
| 02  | Informar al Titular de la situación y estado que guardan las Quejas y Denuncias presentadas por la ciudadanía y dependencias.   | Informe          | 2.56%         | 135,503.30  | \$ -      | 4               | 3              | 1                    | 1              | 75%           | 0%           | #DNDI        |
| 03  | Remitir al área competente en razón de la materia, para que dentro de sus atribuciones se emita resolución correspondiente.   | Informe          | 2.56%         | 135,503.30  | \$ -      | 4               | 3              | 1                    | 1              | 75%           | 0%           | #DNDI        |
| 04  | Dar seguimiento al apoyo solicitado por otras autoridades en la materia, en los términos de los convenios y acuerdos correspondientes (quejas, denuncias, sugerencias, exhortos, etc.). | Informe          | 2.56%         | 135,503.30  | \$ -      | 4               | 3              | 1                    | 1              | 75%           | 0%           | #DNDI        |
| 05  | Elaborar Informe de Actividades por trimestre y turnarlos al Titular del Órgano de control para su conocimiento y trámite correspondiente.  | Informe          | 2.56%         | 135,503.30  | \$ -      | 4               | 3              | 1                    | 1              | 75%           | 0%           | #DNDI        |
| <b>TOTAL DEL GASTO DE LA UNIDAD RESPONSABLE</b> |   |                  | <b>12.82%</b> |             | \$ -      | <b>20</b>       | <b>15</b>      | <b>5</b>             | <b>5</b>       | <b>75.00%</b> | <b>0.00%</b> | <b>#DNDI</b> |

E1= EFICACIA

E2= ECONOMIA

E3=EFICIENCIA

INDICADORES DE RESULTADOS

H. NOGALES, SONORA

INDICADORES DE RESULTADOS

Del 01 Julio al 30 de Septiembre de 2021

PROGRAMA: GW  
 SUBPROGRAMA: 03  
 DEPENDENCIA: OCE Órgano de Control y Evaluación Gubernamental  
 UNIDAD RESPONSABLE: Vinculación Institucional y Situación Patrimonial.

OBJETIVO (S): Llevar un control de los servidores públicos quienes presentan declaración patrimonial, así como los que no la presentan.

EVALUACION DE METAS

| META  |   | Unidad de Medida | Ponderación % | Gasto       |             | Meta            |                |                      |                | Porcentaje    |              |                |
|---|---|------------------|---------------|-------------|-------------|-----------------|----------------|----------------------|----------------|---------------|--------------|----------------|
| Clave   | DESCRIPCION   |                  |               | Presupuesto | Devengado   | Meta Programada | Meta Realizada | Programado 3er. Trim | Real 3er. Trim | E1            | E2           | E3             |
| 01  | Asesorar a los servidores públicos sobre la elaboración de las declaraciones de situación patrimonial.                                    | Oficio           | 2.56%         | 135,503.30  | \$ -        | 4               | 3              | 1                    | 1              | 75%           | 0%           | #DIV/0!        |
| 02  | Llevar el control de las declaraciones de situación patrimonial presentadas.  | Documento        | 2.56%         | 135,503.30  | \$ -        | 4               | 3              | 1                    | 1              | 75%           | 0%           | #DIV/0!        |
| 03  | Investigar el desarrollo de la evolución patrimonial.   | Informe          | 2.56%         | 135,503.30  |             | 4               | 3              | 1                    | 1              | 75%           | 0%           | #DIV/0!        |
| 04  | Elaborar Informe de Actividades por trimestre y turnarlos al Titular del Órgano de control para su conocimiento y trámite correspondiente | Informe          | 2.56%         | 135,503.30  |             | 4               | 3              | 1                    | 1              | 75%           | 0%           | #DIV/0!        |
| <b>TOTAL DEL GASTO DE LA UNIDAD RESPONSABLE</b> |   |                  | <b>10.26%</b> |             | <b>\$ -</b> | <b>16</b>       | <b>12</b>      | <b>4</b>             | <b>4</b>       | <b>75.00%</b> | <b>0.00%</b> | <b>#DIV/0!</b> |

E1= EFICACIA

E2= ECONOMIA

E3=EFICIENCIA

INDICADORES DE RESULTADOS

H. NOGALES, SONORA

INDICADORES DE RESULTADOS

Del 01 Julio al 30 de Septiembre de 2021

PROGRAMA: Clave GT  
 SUBPROGRAMA: Clave 04  
 DEPENDENCIA: OCE Órgano de Control y Evaluación Gubernamental  
 UNIDAD RESPONSABLE: Coordinación de Fiscalización de la Obra Pública

OBJETIVO (S): Verificar que en la realización de obra pública y civil se cumplan las especificaciones legales, técnicas, financieras y de calidad conforme a los ordenamientos aplicables.

| EVALUACION DE METAS                            |  |                  |               |             |             |                 |                |                      |                |               |              |              |
|--|--|------------------|---------------|-------------|-------------|-----------------|----------------|----------------------|----------------|---------------|--------------|--------------|
| META   |  | Unidad de Medida | Ponderación % | Gasto       |             | Meta            |                |                      |                | Porcentaje    |              |              |
| Clave  | DESCRIPCION  |                  |               | Presupuesto | Devengado   | Meta Programada | Meta Realizada | Programado 3er. Trim | Real 3er. Trim | E1            | E2           | E3           |
| 01   | Verificar Física y Documentalmente que las Obras Públicas se realicen o contraten de acuerdo a la normatividad por las dependencias o entidades.   | Informe          | 2.56%         | 135,503.30  | \$ -        | 4               | 3              | 1                    | 1              | 75%           | 0%           | #DIVE        |
|  | Practicar auditorías y revisiones a las dependencias y entidades del H. Ayuntamiento que contraten obra pública, previa autorización del Titular del Órgano de Control. Asimismo Integrar Expedientes de las Auditorías realizadas y elaborar el informe correspondiente.    | Informe          | 2.56%         | 135,503.30  | \$ -        | 4               | 3              | 1                    | 1              | 75%           | 0%           | #DIVE        |
| 02   | Verificar y dar seguimiento al cumplimiento en la Solventación de las recomendaciones implantadas en las dependencias o entidades donde se realicen las auditorías.  | Informe          | 2.56%         | 135,503.30  |             | 4               | 3              | 1                    | 1              | 25%           | 0%           | #DIVE        |
| 03   | Asistir a los eventos de las Obras Públicas que se Adjudiquen a través de licitación pública.  | Actas            | 2.56%         | 135,503.30  | \$ -        | 8               | 4              | 2                    | 2              | 0%            | 0%           | #DIVE        |
| 04   | Dar seguimiento a las observaciones e irregularidades detectadas en materia de obra pública por el Instituto Superior de Auditoría y Fiscalización, Secretaría de la Contraloría General del Estado, Secretaría de la Función Pública y Auditoría Superior de la Federación. | Documento        | 2.56%         | 135,503.30  | \$ -        | 4               | 3              | 1                    | 1              | 25%           | 0%           | #DIVE        |
| 05   | Elaborar Informe de Actividades por trimestre y turnarlos al Titular del Órgano de control para su conocimiento y trámite correspondiente.   | Informe          | 2.56%         | 135,503.30  |             | 4               | 3              | 1                    | 1              | 25%           | 0%           | #DIVE        |
| 06   |  |                  |               |             |             |                 |                |                      |                |               |              |              |
| <b>TOTAL DE GASTO DE LA UNIDAD RESPONSABLE</b> |  |                  | <b>15.38%</b> |             | <b>\$ -</b> | <b>28</b>       | <b>19</b>      | <b>7</b>             | <b>7</b>       | <b>37.53%</b> | <b>0.00%</b> | <b>#DIVE</b> |

E1= EFICACIA

E2= ECONOMIA

E3=EFICIENCIA



INDICADORES DE RESULTADOS

H. NOGALES, SONORA

INDICADORES DE RESULTADOS

Del 01 Julio al 30 de Septiembre de 2021

PROGRAMA: GT  
 SUBPROGRAMA: Clave 05  
 DEPENDENCIA: OCE Órgano de Control y Evaluación Gubernamental  
 UNIDAD RESPONSABLE: Coordinación de Transparencia de la Administración Pública

OBJETIVO (S): Promover la cultura de la transparencia y que la información que se publica en la plataforma cuente con un fácil acceso de consulta por parte de los ciudadanos.

| EVALUACION DE METAS                             |   |                     |                  |             |             |                    |                   |                         |                   |               |              |               |
|---|---|---------------------|------------------|-------------|-------------|--------------------|-------------------|-------------------------|-------------------|---------------|--------------|---------------|
| Clave   | META<br>DESCRIPCION   | Unidad de<br>Medida | Ponderación<br>% | Gasto       |             | Meta               |                   |                         |                   | Porcentaje    |              |               |
|   |   |                     |                  | Presupuesto | Devengado   | Meta<br>Programada | Meta<br>Realizada | Programado<br>3er. Trím | Real<br>3er. Trím | E1            | E2           | E3            |
| 01  | Llevar a cabo reuniones, con el fin de asesorar a las dependencias y entidades de la administración pública municipal en la actualización y elaboración de los reglamentos interiores y manuales de organización, procedimientos y de trámites.   | Reuniones           | 2.56%            | 135,503.30  | \$ -        | 2                  | 1                 |                         |                   | 50%           | 0%           | #DIVER        |
| 02  | Atención a las solicitudes que se presentan en el Sistema de Solicitudes de Información Pública del Estado de Sonora (INFOMEX SONORA) y canalizar dichas solicitudes a los enlaces de transparencia para su atención y seguimiento correspondiente  | Informe             | 2.56%            | 135,503.30  | \$ -        | 4                  | 3                 | 1                       | 1                 | 75%           | 0%           | #DIVER        |
| 03  | Atención a los recursos de revisión derivados de las solicitudes de información, así como la canalización a los enlaces de transparencia del municipio  | Informe             | 2.56%            | 135,503.30  |             | 4                  | 3                 | 1                       | 1                 | 75%           | 0%           | #DIVER        |
| 04  | Supervisar las actualizaciones trimestrales de la Plataforma Nacional de Transparencia y del portal de transparencia del Municipio respecto al registro de las obligaciones del sujeto obligado, de acuerdo a los Artículos 70 y 71 de la Ley General de Transparencia y Acceso a la Información Pública, así como los Artículos 81, 83bis y 85 de la Ley Estatal de Transparencia y Acceso a la Información Pública del Estado de Sonora | Verificar           | 2.56%            | 135,503.30  |             | 4                  | 3                 | 1                       | 1                 | 75%           | 0%           | #DIVER        |
| 05  | Canalizar a los enlaces de transparencia las observaciones Trimestrales realizadas por el Instituto Sonorense de Transparencia (ISTAI) sobre el estado que guarda la información que se encuentra en el Portal de Transparencia y la Plataforma Nacional de Transparencia   | Informe             | 2.56%            | 135,503.30  |             | 4                  | 3                 | 1                       | 1                 | 75%           | 0%           | #DIVER        |
| 06  | Reunión con las Unidades de Enlace de Transparencia para proponer mejoras a las paginas electrónicas del Municipio en el Portal de Transparencia  | Reunión             | 2.56%            | 135,503.30  | \$ -        | 2                  | 1                 |                         |                   | 50%           | 0%           | #DIVER        |
| 07  | Informar anualmente al Instituto Sonorense de Transparencia (ISTAI) sobre el estado que guardan las solicitudes de información.   | Informe             | 2.56%            | 135,503.30  |             | 1                  | 0                 |                         |                   | 0%            | 0%           | #DIVER        |
| 08  | Elaborar Informe de Actividades por trimestre y turnarlo al Titular del Órgano de control para su conocimiento y trámite correspondiente  | Informe             | 2.56%            | 135,503.30  |             | 4                  | 3                 | 1                       | 1                 | 75%           | 0%           | #DIVER        |
| <b>TOTAL DEL GASTO DE LA UNIDAD RESPONSABLE</b> |   |                     | <b>20.51%</b>    |             | <b>\$ -</b> | <b>25</b>          | <b>17</b>         | <b>5</b>                | <b>5</b>          | <b>59.38%</b> | <b>0.00%</b> | <b>#DIVER</b> |

E1= EFICACIA

E2= ECONOMIA

E3=EFICIENCIA

INDICADORES DE RESULTADOS

H. NOGALES, SONORA

INDICADORES DE RESULTADOS

Del 01 Julio al 30 de Septiembre de 2021

PROGRAMA: Clave GW  
 SUBPROGRAMA: Clave 06  
 DEPENDENCIA: OCE Órgano de Control y Evaluación Gubernamental  
 UNIDAD RESPONSABLE: 02 Asuntos Internos.

OBJETIVO (S): Vigilar el buen desempeño de los miembros de Policía y Tránsito municipal y de los jueces calificadoros, con la finalidad única de lograr la dignificación y profesionalización del cuerpo policiaco municipal y que esto conlleve a un mejor servicio a la comunidad en el área de Seguridad Pública, Así mismo efectuar recorridos constantes en las sub-delegaciones de policía preventiva municipal, con el fin de verificar que las instalaciones y bienes muebles se encuentren en buen estado, también

| EVALUACION DE METAS                             |   |                     |                  |                |                      |                      |                   |                         |                   |            |                |                |                |
|---|---|---------------------|------------------|----------------|----------------------|----------------------|-------------------|-------------------------|-------------------|------------|----------------|----------------|----------------|
| Clave   | META<br>DESCRIPCION   | Unidad de<br>Medida | Ponderación<br>% | Gasto          |                      | Meta                 |                   |                         |                   | Porcentaje |                |                |                |
|   |   |                     |                  | Presupuesto    | Devengado            | Meta<br>Programada   | Meta<br>Realizada | Programado<br>3er. Trím | Real<br>3er. Trím | E1         | E2             | E3             |                |
|   |   |                     |                  |                |                      |                      |                   |                         |                   |            |                |                |                |
| 01  | Observar y dar seguimiento a las quejas que reciba de la ciudadanía, así como las quejas recibidas por agentes subalternos y superiores que presenten en contra de los agentes de policía y tránsito, jueces calificadoros y cuerpo de seguridad.   | Expediente          | 20.00%           | 109,623.92     | 118,625.02           | 60                   | 63                | 15                      | 28                | 105%       | 105%           | 0.970297423    |                |
| 02  | Informar a la Junta de Honor, Selección y promoción, en relación a los agentes que se encuentren involucrados en incidentes correspondientes a los que se refiere al art. 154 de la Ley 161 de Seguridad Pública para el Estado de Sonora y Art. 97 del Bando de Policía y Buen Gobierno para este Municipio. | Informe             | 20.00%           | 109,623.92     | 118,625.02           | 4                    | 48                | 1                       | 15                | 1200%      | 108%           | 11.05845225    |                |
| 03  | Informar Mensualmente acerca de sus funciones al Presidente Municipal, Secretario, Comisión de Seguridad Pública y a la Junta de Honor, Selección y Promoción. También una vez cerrada y firmada se les entregará una copia legible de las mismas.  | Informe             | 20.00%           | 109,623.92     | 118,625.02           | 12                   | 9                 | 3                       | 3                 | 75%        | 108%           | 0.893091018    |                |
| 04  | Informar al Titular del Órgano de Control y Evaluación Gubernamental del Municipio, sobre el avance en la atención de Quejas y Denuncias.   | Informe             | 20.00%           | 109,623.92     | 118,625.02           | 4                    | 7                 | 1                       | 3                 | 175%       | 105%           | 1.61721237     |                |
| 05  | Elaborar Informe de Actividades por trimestre y turnarlos al Titular del Órgano de control para su conocimiento y trámite correspondiente   | Informe             | 20.00%           | 109,623.92     | 118,625.02           | 4                    | 3                 | 1                       | 1                 | 75%        | 108%           | 0.893091018    |                |
| <b>TOTAL DEL GASTO DE LA UNIDAD RESPONSABLE</b> |   |                     |                  | <b>100.00%</b> | <b>\$ 548,119.58</b> | <b>\$ 593,125.11</b> | <b>84</b>         | <b>130</b>              | <b>21</b>         | <b>50</b>  | <b>326.00%</b> | <b>108.21%</b> | <b>301.26%</b> |

E1= EFICACIA

E2= ECONOMÍA

E3=EFICIENCIA

PROMEDIO UNIDAD RESPONSABLE

INDICADORES DE RESULTADOS

H. NOGALES, SONORA

INDICADORES DE RESULTADOS

Del 01 Julio al 30 de Septiembre de 2021

PROGRAMA: Clave GW  
 SUBPROGRAMA: Clave 06  
 DEPENDENCIA: OCE Órgano de Control y Evaluación Gubernamental  
 UNIDAD RESPONSABLE: Coordinación Investigadora.

OBJETIVO (S): Llevar de Oficio las investigaciones debidamente fundadas y motivadas derivadas de denuncias en contra de los Servidores Públicos y particulares.

| EVALUACION DE METAS                             |  |                     |                  |              |           |                    |                   |                         |                   |            |        |        |
|---|--|---------------------|------------------|--------------|-----------|--------------------|-------------------|-------------------------|-------------------|------------|--------|--------|
| Clave   | META<br>DESCRIPCION  | Unidad de<br>Medida | Ponderación<br>% | Gasto        |           | Meta               |                   |                         |                   | Porcentaje |        |        |
|   |  |                     |                  | Presupuesto  | Devengado | Meta<br>Programada | Meta<br>Realizada | Programado<br>3er. Trím | Real<br>3er. Trím | E1         | E2     | E3     |
|   |  |                     |                  |              |           |                    |                   |                         |                   |            |        |        |
| 01  | Recibir, conocer, investigar y atender denuncias sobre actos u omisiones que pudieran constituir o vincularse con Faltas Administrativas Graves o no Graves, por incumplimiento de las obligaciones como servidores públicos, ex servidores públicos o particulares que hayan recibido dinero o recurso publico. | Informe             |                  | \$ -         | \$ -      | 4                  | 3                 | 1                       | 1                 | 75%        | #DNI/0 | #DNI/0 |
| 02  | Realizar las investigaciones a Servidores Públicos por omisión en la presentación de la Declaración de Situación Patrimonial   | Informe             |                  | \$ -         | \$ -      | 4                  | 3                 | 1                       | 1                 | 75%        | #DNI/0 | #DNI/0 |
| 03  | Realizar el informe de presunta responsabilidad administrativa (Expediente).   | Informe             |                  | \$ -         | \$ -      | 4                  | 3                 | 1                       | 1                 | 75%        | #DNI/0 | #DNI/0 |
| 04  | Presentar ante la Coordinación Substanciadora el informe de presunta responsabilidad administrativa para efecto de iniciar el procedimiento de responsabilidad administrativa.   | Informe             |                  | \$ -         | \$ -      | 4                  | 3                 | 1                       | 1                 | 75%        | #DNI/0 | #DNI/0 |
| 05  | Elaborar Informe de Actividades por trimestre y turnarlos al Titular del Órgano de control para su conocimiento y trámite correspondiente.   | Informe             |                  |              |           | 4                  | 3                 | 1                       | 1                 | 75%        | #DNI/0 | #DNI/0 |
| <b>TOTAL DEL GASTO DE LA UNIDAD RESPONSABLE</b> |  |                     | 0.00%            | \$ -         | \$ -      | 20                 | 15                | 5                       | 5                 | 75.00%     | #DNI/0 | #DNI/0 |
|   |  |                     | E1= EFICACIA     | E2= ECONOMIA |           | E3=EFICIENCIA      |                   |                         |                   |            |        |        |

INDICADORES DE RESULTADOS

H. NOGALES, SONORA

INDICADORES DE RESULTADOS

Del 01 Julio al 30 de Septiembre de 2021

PROGRAMA: Clave GW  
 SUBPROGRAMA: Clave 06  
 DEPENDENCIA: OCE Órgano de Control y Evaluación Gubernamental  
 UNIDAD RESPONSABLE: Coordinación Sustanciadora y Resolutora.

OBJETIVO (S): Sustanciar los procedimientos de responsabilidad administrativa que establece la Ley Estatal de Responsabilidades, y aplicar las sanciones que corresponda según las Leyes.

| META  |  | EVALUACION DE METAS |               |             |             |                 |                |                      |                | Porcentaje     |              |              |
|---|--|---------------------|---------------|-------------|-------------|-----------------|----------------|----------------------|----------------|----------------|--------------|--------------|
| Clave   | DESCRIPCION  | Unidad de Medida    | Ponderación % | Gasto       |             | Meta Programada | Meta Realizada | Meta                 |                | E1             | E2           | E3           |
|   |  |                     |               | Presupuesto | Devengado   |                 |                | Programado 3er. Trim | Real 3er. Trim |                |              |              |
| 01  | Analizar los informes de presunta responsabilidad recibidos de la unidad investigadora (elaboración de autos, acuerdos y oficios).   | Informe             |               |             |             | 12              | 9              | 3                    | 3              | 75%            | #DNYO        | #DNYO        |
| 02  | Desarrollar, analizar y valorar el expediente de los procedimientos administrativos por presunta responsabilidad, en las faltas graves desde su inicio hasta la audiencia y en las faltas no graves desde su inicio hasta su resolución. | Informe             |               |             |             | 12              | 9              | 3                    | 3              | 75%            | #DNYO        | #DNYO        |
| 03  | Remitir informe a la Secretaría de la Contraloría General del Estado de Sonora respecto al padrón de inhabilitados así como a las instancias correspondientes.   | Informe             |               | \$ -        | \$ -        | 4               | 3              | 1                    | 1              | 75%            | #DNYO        | #DNYO        |
| 04  | Elaborar Informe de Actividades por trimestre y turnarlos al Titular del Órgano de control para su conocimiento y trámite correspondiente  | Informe             |               |             |             | 4               | 3              | 1                    | 1              | 75%            | #DNYO        | #DNYO        |
| <b>TOTAL DEL GASTO DE LA UNIDAD RESPONSABLE</b> |  |                     | <b>0.00%</b>  | <b>\$ -</b> | <b>\$ -</b> | <b>32</b>       | <b>24</b>      | <b>8</b>             | <b>8</b>       | <b>100.00%</b> | <b>#DNYO</b> | <b>#DNYO</b> |

E1= EFICACIA

E2= ECONOMIA

E3=EFICIENCIA

## INDICADORES DE RESULTADOS

H. NOGALES, SONORA

## INDICADORES DE RESULTADOS

Del 01 Julio al 30 de Septiembre de 2021

PROGRAMA: K2

NOMBRE: Política y Planeación de la Modernización Administrativa Municipal

SUBPROGRAMA: 01

NOMBRE: Conducción y Coordinación

DEPENDENCIA: OM Oficialia Mayor

UNIDAD RESPONSABLE: 01 Despacho del Oficial Mayor

## OBJETIVO(S)

Suministrar los Recursos Humanos, Financieros, Tecnológicos, Materiales y de Servicios a las unidades

## EVALUACIÓN DE METAS

| Clave                                    | METAS<br>DESCRIPCION  | Unidad<br>de<br>Medida | Ponderación<br>% | Gasto        |               | Meta               |                   |                         |                   | Porcentaje |        |             |        |
|--|---|------------------------|------------------|--------------|---------------|--------------------|-------------------|-------------------------|-------------------|------------|--------|-------------|--------|
|  |   |                        |                  | Presupuesto  | Devengado     | Meta<br>Programada | Meta<br>Realizada | Programado<br>3er. Trim | Real<br>3er. Trim | E1         | E2     | E3          |        |
|  |   |                        |                  |              |               |                    |                   |                         |                   |            |        |             |        |
| 01                                       | Planear, programar, organizar, dirigir y evaluar las funciones asignadas a las unidades administrativas que le estén adscritas  | Reunión                | 5.00%            | 636,418.88   | 642,532.66    | 4                  | 3                 | 1                       | 1                 | 75%        | 101%   | 0.742263548 |        |
| 02                                       | Planear, establecer y conducir la instrumentación de las políticas, normas, sistemas y procedimientos para la administración  | Reunión                | 10.00%           | 1,272,837.76 | 1,285,065.33  | 4                  | 3                 | 1                       | 1                 | 75%        | 101%   | 0.742263548 |        |
| 03                                       | Supervisar que el área responsable de los vehículos que están en resguardo y custodia de Oficialia Mayor en términos legales, cumpla con los procedimientos adecuados.  | Reunión                | -                | -            | -             | 4                  | 3                 | 1                       | 1                 | 75%        |        |             |        |
| 04                                       | Presidir al Comité de Adquisiciones, Arrendamientos y Servicios   | Reunión                | 10.00%           | 1,272,837.76 | 1,285,065.33  | 12                 | 15                | 3                       | 3                 | 125%       | 101%   | 1.23810568  |        |
| 05                                       | Establecer las normas y procedimientos para la adquisición y abastecimiento de los bienes muebles, arrendamiento y la contratación de los servicios generales que requieran las unidades administrativas del H. Ayuntamiento para el desarrollo de sus funciones. | Documento              | 10.00%           | 1,272,837.76 | 1,285,065.33  | 1                  | 1                 |                         |                   | 100%       | 101%   | 0.990434684 |        |
| 06                                       | Supervisar que el departamento de Recursos Humanos, elabore las condiciones generales de trabajo del H. Ayuntamiento de Nogales, así como conocer y atender los asuntos de representación sindical  | Documento              | 10.00%           | 1,272,837.76 | 1,285,065.33  | 12                 | 9                 | 3                       | 3                 | 75%        | 101%   | 0.742263548 |        |
| 07                                       | Establecer y difundir la normatividad para llevar a cabo el proceso interno de planeación para la ejecución de los servicios (Rastro, Corralón y Taller municipal)  | Documento              | 10.00%           | 1,272,837.76 | 1,285,065.33  | 1                  | 1                 |                         |                   | 100%       | 101%   | 0.990434684 |        |
| 08                                       | Atender a la Ciudadanía en general para la resolución de sus distintas inquietudes o solicitantes.  | Evento                 | 10.00%           | 1,272,837.76 | 1,285,065.33  | 1,800              | 1565              | 450                     | 399               | 87%        | 101%   | 0.661171563 |        |
| 09                                       | Las demás que de manera directa le asigne el Presidente Municipal conforme a las actividades inherentes a su cargo  | Evento                 | 10.00%           | 1,272,837.76 | 1,285,065.33  | 12                 | 9                 | 3                       | 3                 | 75%        | 101%   | 0.742263548 |        |
| 10                                       | Llevar un control de las Despensas para el personal sindicalizado   | Documento              | 5.00%            | 636,418.88   | 642,532.66    | 12                 | 9                 | 3                       | 3                 | 75%        | 101%   | 0.742263548 |        |
| 11                                       | Elaborar bitácora electrónica de recepción de todos los vehículos que ingresan y salen de corralón así como motivo por el cual ingresó,   | Documento              | 5.00%            | 636,418.88   | 642,532.66    | 12                 | 9                 | 3                       | 3                 | 75%        | 101%   | 0.742263548 |        |
| 12                                       | Proponer normas generales para regular la asignación, utilización conservación, reparación y mantenimiento de los vehículos propiedad del Ayuntamiento. (A excepción de vehículos de Servicios Públicos).   | Documento              | 5.00%            | 636,418.88   | 642,532.66    | 1                  | 1                 |                         |                   | 100%       | 101%   | 0.990434684 |        |
| 13                                       | Elaborar presupuesto anual de adquisiciones.  |                        | 10.00%           | 1,272,837.76 | 1,285,065.33  | 2                  | 1                 | 1                       | 1                 | 50%        | 101%   | 0.495242432 |        |
| 14                                       | Proceso de Entrega-Recepción de Archivo Documental a la siguiente administración  |                        |                  | -            | -             |                    |                   |                         |                   |            |        |             |        |
| PROMEDIO POR UNIDAD                      |   |                        |                  |              |               |                    |                   |                         |                   |            |        |             |        |
| TOTAL DEL GASTO DE LA UNIDAD RESPONSABLE |   |                        |                  | 100.00%      | 12,728,377.57 | 12,850,653.28      | 1,877             | 1,630                   | 469               | 418        | 77.64% | 99.54%      | 71.59% |

E1= EFICACIA

E2= ECONOMIA

E3= EFICIENCIA

## INDICADORES DE RESULTADOS

H. NOGALES, SONORA

## INDICADORES DE RESULTADOS

Del 01 Julio al 30 de Septiembre de 2021

PERIODO: Del 1º de Enero al 31 de Diciembre 2021.

PROGRAMA: K2

SUBPROGRAMA: 01

DEPENDENCIA: OM Oficialia Mayor

UNIDAD RESPONSABLE: 02 Despacho del Suboficial Mayor

OBJETIVO(S)

NOMBRE: Política y Planeación de la Modernización Administrativa Municipal

NOMBRE: Conducción y Coordinación

Vigilar el desarrollo de los programas y actividades de la Oficialia Mayor, lo anterior con el firme propósito de que las distintas áreas de Oficialia estén llevando acabo sus objetivos rectores.

## EVALUACIÓN DE METAS

| Clave                                    | METAS<br>DESCRIPCION   | Unidad<br>de<br>Medida | Ponderación<br>% | Gasto       |              | Meta               |                   |                         |                   | Porcentaje |        |             |        |
|--|--|------------------------|------------------|-------------|--------------|--------------------|-------------------|-------------------------|-------------------|------------|--------|-------------|--------|
|  |  |                        |                  | Presupuesto | Devengado    | Meta<br>Programada | Meta<br>Realizada | Programado<br>3er. Trím | Real<br>3er. Trím | E1         | E2     | E3          |        |
|  |  |                        |                  |             |              |                    |                   |                         |                   |            |        |             |        |
| 01                                       | Atender con la debida autorización las audiencias y actividades en ausencia del Oficial Mayor  | Documento              | 10.00%           | 231,732.19  | 1,285,065.33 | 12                 | 9                 | 3                       | 3                 | 75%        | 555%   | 0.15245375  |        |
| 2  | Establecer criterios y lineamientos para dar seguimiento a los asuntos que le correspondan al Oficialia Mayor, vigilar que las áreas adscritas a esta, den cumplimiento oportuno a los asuntos que les sean solicitados. | Reunión                | 5.00%            | 115,866.10  | 642,532.66   | 4                  | 3                 | 1                       | 1                 | 75%        | 555%   | 0.15245375  |        |
| 3  | Actualizar el Manual de Organización, Procedimientos y Manual de Servicio de esta dependencia.   | Evento                 | 5.00%            | 115,866.10  | 642,532.66   | 1                  | 1                 |                         |                   | 100%       | 555%   | 0.160227167 |        |
| 4  | Mantener y conservar en buenas condiciones el mobiliario y equipo de transporte asignado a la dependencia  | Evento                 | 10.00%           | 231,732.19  | 1,285,065.33 | 4                  | 3                 | 1                       | 1                 | 75%        | 555%   | 0.15245375  |        |
| 5  | Elaborar el programa Operativo Anual y ante Proyecto del presupuesto anual de Oficialia Mayor  | Reunión                | 10.00%           | 231,732.19  | 1,285,065.33 | 1                  | 1                 |                         |                   | 100%       | 555%   | 0.160227167 |        |
| 6  | Llevar control presupuestal de Oficialia Mayor, así como elaborar informe trimestral de avance de los programas y del ejercicio presupuestal asignado  | Documento              | 5.00%            | 115,866.10  | 642,532.66   | 4                  | 3                 | 1                       | 1                 | 75%        | 555%   | 0.15245375  |        |
| 7  | Resolver los asuntos que le sean delegados por el Oficial Mayor, así como establecer un control y seguimiento de los mismos.   | Reunión                | 10.00%           | 231,732.19  | 1,285,065.33 | 12                 | 9                 | 3                       | 3                 | 75%        | 555%   | 0.15245375  |        |
| 8  | Coordinar la reunión del Comité de Adquisiciones, así como levantar acta de la misma.  | Reunión                | 10.00%           | 231,732.19  | 1,285,065.33 | 12                 | 15                | 3                       | 3                 | 125%       | 555%   | 0.225406558 |        |
| 9  | Coordinar y supervisar la integración de reuniones y carpetas de trabajo.  | Reunión                | 5.00%            | 115,866.10  | 642,532.66   | 12                 | 15                | 3                       | 3                 | 125%       | 555%   | 0.225406558 |        |
| 10                                       | Ser enlace de Protección Civil y formar la Brigada, mantener y operar un programa interno de protección civil para garantizar la seguridad del personal, instalaciones bienes e información del Municipio.               | Reunión                | 5.00%            | 115,866.10  | 642,532.66   | 2                  | 2                 | 1                       | 1                 |            |        |             |        |
| 11                                       | Las demás funciones y responsabilidades que le asigne el Oficial Mayor y/o Presidente Municipal.   | Reunión                | 5.00%            | 115,866.10  | 642,532.66   | 12                 | 9                 | 3                       | 3                 | 100%       | 555%   | 0.160227167 |        |
| 12                                       | Determinar y establecer con la aprobación de H. Cabildo, la revisión de avances en acuerdos de objetivos y metas de Oficialia Mayor.   | Reunión                | 10.00%           | 231,732.19  | 1,285,065.33 | 12                 | 9                 | 3                       | 3                 | 75%        | 555%   | 0.15245375  |        |
| 13                                       | Establecer y difundir los mecanismos que permitan realizar con efectividad servicios así como coordinar la elaboración del catálogo de proveedores y prestadores de servicios del H. Ayuntamiento de Nogales.            | Documento              | 10.00%           | 231,732.19  | 1,285,065.33 |                    |                   |                         |                   | 75%        | 555%   | 0.15245375  |        |
| TOTAL DEL GASTO DE LA UNIDAD RESPONSABLE |  |                        |                  | 100.00%     | 2,317,321.90 | 2,157,462.69       | 88                | 79                      | 22                | 22         | 82.69% | 511.69%     | 14.91% |

INDICADORES DE RESULTADOS

H. NOGALES, SONORA

INDICADORES DE RESULTADOS

Del 01 Julio al 30 de Septiembre de 2021

MUNICIPIO: Nogales, Sonora

PERIODO: Del 1° de Enero al 31 de Diciembre 2021.

PROGRAMA: KV

SUBPROGRAMA: 01

DEPENDENCIA: OM Oficialia Mayor

UNIDAD RESPONSABLE: 03 Departamento de Recursos Humanos

OBJETIVO(S)

Desarrollar y aplicar las normas, lineamientos y políticas en la selección, contratación, capacitación y administración del Recursos Humanos. Así como tramitar todo movimiento relacionado con el mismo.

NOMBRE: Administración de los Recursos Municipales

NOMBRE: Administración de Recursos Humanos.

| METAS                                    |   | Unidad de Medida | Ponderación % | Gasto               |               | Meta            |                |                      |                | Porcentaje |       |             |       |
|--|---|------------------|---------------|---------------------|---------------|-----------------|----------------|----------------------|----------------|------------|-------|-------------|-------|
| Clave                                    | DESCRIPCION   |                  |               | Presupuesto         | Devengado     | Meta Programada | Meta Realizada | Programado 3er. Trím | Real 3er. Trím | E1         | E2    | E3          |       |
| 01                                       | Promover en el ámbito de la Administración Pública Municipal Directa, la observancia de la Ley de Servicio Civil del Estado de Sonora y el Reglamento Interior de Trabajo del Municipio.  | Documento        | 5.00%         | 2,773,413.73        | 2,854,152.54  | 1               | 1              |                      |                | 100%       | 100%  | 0.971711612 |       |
| 02                                       | Proveer a las dependencias municipales, del personal que requieran para realizar sus funciones, así como llevar un registro de todo el personal que labora en el Municipio, activos, inhabilitados, jubilados y pensionados, así como personal eventual | Documento        | 10.00%        | 5,546,827.47        | 5,708,305.08  | 12              | 9              | 3                    | 3              | 75%        | 100%  | 0.728783559 |       |
| 03                                       | Intervenir en las controversias que se susciten entre la Administración Pública Municipal Directa y sus trabajadores  | Reunión          | 5.00%         | 2,773,413.73        | 2,854,152.54  | 12              | 9              | 3                    | 3              | 75%        | 100%  | 0.728783559 |       |
| 04                                       | Desarrollar y aplicar las normas, lineamientos y políticas de reclutamiento selección, remuneración, contratación y desarrollo del personal del H. Ayuntamiento   | Documento        | 10.00%        | 5,546,827.47        | 5,708,305.08  | 4               | 3              | 1                    | 1              | 75%        | 100%  | 0.728783559 |       |
| 05                                       | Desarrollar programas de capacitación para el personal del H. Ayuntamiento.   | Evento           | 5.00%         | 2,773,413.73        | 2,854,152.54  | 4               | 0              | 1                    | 0              | 0%         | 100%  | 0           |       |
| 06                                       | Coordinar acciones de asesorías con asuntos jurídicos, recibiendo de este la asesoría y apoyo legal, necesario en atención a los asuntos laborales que se presenten de las Dependencias del Municipio   | Reunión          | 5.00%         | 2,773,413.73        | 2,854,152.54  | 12              | 6              | 3                    | 3              | 50%        | 100%  | 0.455555556 |       |
| 07                                       | Promover actividades recreativas, culturales, deportivas, artísticas y sociales entre los funcionarios del H. Ayuntamiento y sus familias.  | Evento           | 5.00%         | 2,773,413.73        | 2,854,152.54  | 2               | 0              | 1                    | 0              | 0%         | 100%  | 0           |       |
| 08                                       | Desarrollar normas para que el personal del H. Ayuntamiento de una mejor imagen y servicio al contribuyente   | Documento        | 5.00%         | 2,773,413.73        | 2,854,152.54  | 4               | 3              | 1                    | 1              | 75%        | 100%  | 0.728783559 |       |
| 09                                       | Elaborar el calendario para la recepción de documentos para la operación de la nómina   | Documento        | 5.00%         | 2,773,413.73        | 2,854,152.54  | 1               | 1              |                      |                | 100%       | 100%  | 0.971711612 |       |
| 10                                       | Recibir y revisar la documentación referente a altas, bajas y cambio de personal, así como de las modificaciones de sueldos   | Documento        | 10.00%        | 5,546,827.47        | 5,708,305.08  | 36              | 27             | 9                    | 9              | 75%        | 100%  | 0.728783559 |       |
| 11                                       | Efectuar los cálculos de nóminas, en coordinación con las Dependencias.   | Documento        | 10.00%        | 5,546,827.47        | 5,708,305.08  | 36              | 27             | 9                    | 9              | 75%        | 100%  | 0.728783559 |       |
| 12                                       | Controlar la asistencia y puntualidad de los empleados del H. Ayuntamiento.   | Documento        | 5.00%         | 2,773,413.73        | 2,854,152.54  | 36              | 27             | 9                    | 9              | 75%        | 100%  | 0.728783559 |       |
| 13                                       | Supervisar la correcta aplicación de descuentos especiales, Issteson, faltas, etc.  | Documento        | 5.00%         | 2,773,413.73        | 2,854,152.54  | 36              | 27             | 9                    | 9              | 75%        | 100%  | 0.728783559 |       |
| 14                                       | Supervisar la prestación de servicios generales, de aseo e intendencia.   | Evento           | 5.00%         | 2,773,413.73        | 2,854,152.54  | 12              | 9              | 3                    | 3              | 75%        | 100%  | 0.728783559 |       |
| 15                                       | Auditoría Interna de movimientos de personal, nóminas, fonacot y prestamos.   | Documento        | 10.00%        | 5,546,827.47        | 5,708,305.08  | 4               | 1              | 1                    | 1              | 25%        | 100%  | 0.242527953 |       |
|  |   |                  |               | PROMEDIO POR UNIDAD |               |                 |                |                      |                |            |       |             |       |
| TOTAL DEL GASTO DE LA UNIDAD RESPONSABLE |   |                  |               | 100.00%             | 55,468,274.67 | 57,083,050.75   | 212            | 150                  | 53             | 51         | 6.67% | 6.65%       | 6.46% |

E1 EFICACIA

E2 ECONOMIA

E3 EFICIENCIA

## INDICADORES DE RESULTADOS

H. NOGALES, SONORA

## INDICADORES DE RESULTADOS

Del 01 Julio al 30 de Septiembre de 2021

PERIODO: Del 1º de Enero al 31 de Diciembre 2021.

PROGRAMA: KV

NOMBRE: Administración de los Recursos Municipales

SUBPROGRAMA: 02

NOMBRE: Administración de los Recursos Materiales

DEPENDENCIA: OM Oficialía Mayor

UNIDAD RESPONSABLE: 04 Departamento de Bienes y Servicios

OBJETIVO(S) Proporcionar a las dependencias de la Administración Pública Municipal. Los Bienes, Productos, Equipo y Servicios que requieren para el cumplimiento en el desarrollo de sus funciones.

| EVALUACIÓN DE METAS                      |  |                  |               |              |              |                 |                |                      |                |            |         |             |
|--|--|------------------|---------------|--------------|--------------|-----------------|----------------|----------------------|----------------|------------|---------|-------------|
| METAS                                    |  | Unidad de Medida | Ponderación % | Gasto        |              | Meta            |                |                      |                | Porcentaje |         |             |
| Clave                                    | DESCRIPCION  |                  |               | Presupuesto  | Devengado    | Meta Programada | Meta Realizada | Programado 3er. Trím | Real 3er. Trím | E1         | E2      | E3          |
| 01                                       | Tramitar previa autorización del Oficial Mayor, la contratación de los servicios de apoyo que requieran las Dependencias de la Administración Municipal                                      | Documento        | 10%           | 325,239.02   | 391,844.28   | 12              | 9              | 3                    | 3              | 75%        | 120%    | 0.622515331 |
| 02                                       | Suministrar los materiales y bienes muebles que requiere el funcionamiento de las dependencias a través de ordenes de compra   | Servicio         | 20%           | 650,478.04   | 783,688.55   | 1,800           | 2205           | 450                  | 818            | 123%       | 120%    | 1.016775587 |
| 03                                       | Control de elaboración de Orden de pago del servicio de Teléfonos de México  | Documento        | 10%           | 325,239.02   | 391,844.28   | 12              | 9              | 3                    | 3              | 75%        | 120%    | 0.622515331 |
| 04                                       | Establecer control del Comité de Adquisiciones, Arrendamientos y Servicios, así como la difusión de convocatorias de licitaciones públicas para adquisición de bienes y servicios            | Documento        | 20%           | 650,478.04   | 783,688.55   | 12              | 7              | 3                    | 2              | 55%        | 120%    | 0.454176279 |
| 05                                       | Las demás funciones y responsabilidades que le asigne el Oficial Mayor y/o Presidente Municipal, así como la visita periódica a las áreas operativas de Rastro, Taller y Corralón Municipal. | Reunión          | 10%           | 325,239.02   | 391,844.28   | 12              | 9              | 3                    | 3              | 75%        | 120%    | 0.622515331 |
| 06                                       | Practicar inventarios durante el año al almacén de artículos de oficina y productos de limpieza.   | Evento           | 10%           | 325,239.02   | 391,844.28   | 4               | 1              | 1                    | 1              | 25%        | 120%    | 0.207562277 |
| 07                                       | Controlar las dotaciones de combustible a los vehículos oficiales, mediante bitacora de  | Litros           | 20%           | 650,478.04   | 783,688.55   | 2,463           | 598192         | 616                  | 615            | 24265%     | 120%    | 201.6636652 |
| TOTAL DEL GASTO DE LA UNIDAD RESPONSABLE |  |                  | 100.00%       | 3,252,390.20 | 3,918,442.76 | 4315.24         | 600432         | 1078.81              | 1445           | 3530.67%   | 120.45% | 2930.64%    |

E1 EFICACIA E2 ECONOMIA E3 EFICIENCIA



INDICADORES DE RESULTADOS

H. NOGALES, SONORA

INDICADORES DE RESULTADOS

Del 01 Julio al 30 de Septiembre de 2021

MUNICIPIO: Nogales, Sonora

PERIODO: Del 1° de Enero al 31 de Diciembre 2021.

PROGRAMA: R2

NOMBRE: Apoyo al Desarrollo de la Actividad Ganadera.

SUBPROGRAMA: 06

NOMBRE: Otros Servicios y Apoyos.

DEPENDENCIA: OM Oficialia Mayor

UNIDAD RESPONSABLE: 06 Departamento de Rastro

OBJETIVO(S)

Prestar el servicio público de rastro, buscando mecanismos alternativos que permitan la autosuficiencia en la presentación del servicio trayendo como consecuencia beneficios a la comunidad.

| METAS                                    |   | Unidad de Medida | Ponderación % | Gasto        |              | Meta            |                | Meta                  |                | Porcentaje |        |             |        |
|--|---|------------------|---------------|--------------|--------------|-----------------|----------------|-----------------------|----------------|------------|--------|-------------|--------|
| Clave                                    | DESCRIPCION   |                  |               | Presupuesto  | Devengado    | Meta Programada | Meta Realizada | Programado 3er. Trím  | Real 3er. Trím | E1         | E2     | E3          |        |
| 01                                       | Sacrificar ganado vacuno  | Cabeza de ganado | 80%           | 1,831,281.82 | 1,829,905.63 | 2,880           | 2740           | 720                   | 759            | 96%        | 100%   | 0.952104387 |        |
| 02                                       | Capacitar al personal en materia de normas de higiene y mejoramiento del servicio en general  | Curso            | 5%            | 114,455.11   | 114,369.10   | 1               | 1              |                       | 1              | 100%       | 100%   | 1.000752056 |        |
| 03                                       | Elaborar reporte de Estadística de Sacrificio de Ganado, dirigido al Instituto Nacional de Estadística y Geografía (INEGI), así como elaborar e integrar reporte mensual de las operaciones que se realizan en el Rastro Municipal. | Documento        | 5%            | 114,455.11   | 114,369.10   | 12              | 9              | 3                     | 3              | 75%        | 100%   | 0.750566942 |        |
| 04                                       | Promover estímulos de incentivos para reducir la cartera vencida de los introductores.  | Documento        | 5%            | 114,455.11   | 114,369.10   | 4               | 0              | 1                     | 0              | 0%         | 100%   | 0           |        |
| 05                                       | Coordinar campañas permanentes de difusión de servicios en redes sociales y diversos medios de comunicación para incrementar los introductores que utilizan los servicios de Rastro Municipal.                                      | Servicio         | 5%            | 114,455.11   | 114,369.10   | 4               | 0              | 1                     | 0              | 0%         | 100%   | 0           |        |
|  |   |                  |               |              |              |                 |                | MEDIO POR MEDIO POR U |                |            |        |             |        |
| TOTAL DEL GASTO DE LA UNIDAD RESPONSABLE |   |                  |               | 100.00%      | 2,289,102.28 | 2,287,382.04    | 2901           | 2750                  | 725            | 763        | 54.03% | 99.92%      | 54.07% |

E1 EFICACIA E2 ECONOMIA E3 EFICIENCIA

INDICADORES DE RESULTADOS

H. NOGALES, SONORA

INDICADORES DE RESULTADOS

Del 01 Julio al 30 de Septiembre de 2021

MUNICIPIO: Nogales, Sonora

PERIODO: Del 1° de Enero al 31 de Diciembre 2021.

PROGRAMA: KV

NOMBRE: Administración de los Recursos Municipales

SUBPROGRAMA: 02

NOMBRE: Administración de los Recursos Municipales

DEPENDENCIA: OM Oficialía Mayor

UNIDAD RESPONSABLE: 08 Taller Municipal

OBJETIVO(S)

Proporcionar servicios de mantenimiento, conservación y reparación de vehículos al servicio del Gobierno Municipal

| METAS                                    |   | Unidad de Medida    | Ponderación % | Gasto       |              | Meta            |                |                       |                | Porcentaje |        |            |         |
|--|---|---------------------|---------------|-------------|--------------|-----------------|----------------|-----------------------|----------------|------------|--------|------------|---------|
| Clave                                    | DESCRIPCION   |                     |               | Presupuesto | Devengado    | Meta Programada | Meta Realizada | Programado 3er. Trim  | Real 3er. Trim | E1         | E2     | E3         |         |
| 01                                       | Llevar a cabo mantenimiento preventivo en el equipo de transporte                     | Servicio Preventivo | 20%           | 358,684.09  | 255,584.29   | 1,000           | 354            | 250                   | 84             | 25%        | 71%    | 0.45679563 |         |
| 02                                       | Solucionar cualquier problema con mantenimiento correctivo en el equipo de transporte | Reparación          | 50%           | 896,710.23  | 638,960.73   | 1,840           | 1830           | 460                   | 566            | 99%        | 71%    | 1.36751539 |         |
| 03                                       | Elaborar la pre nómina del personal del Taller Municipal                              | Documento           | 10%           | 179,342.05  | 127,792.15   | 36              | 27             | 9                     | 9              | 75%        | 71%    | 1.02541423 |         |
| 04                                       | Llevar bitácoras de cada automóvil del H. Ayuntamiento que ingresa y sale del taller  | Documento           | 10%           | 179,342.05  | 127,792.15   | 3               | 3              | 1                     | 1              | 100%       | 71%    | 1.40333551 |         |
| 05                                       | Mantener capacitación permanente del personal adscrito al Taller Municipal            | Curso               | 10%           | 179,342.05  | 127,792.15   | 1               | 1              |                       | 0              | 100%       | 71%    | 1.40333551 |         |
|  |   |                     |               |             |              |                 |                | MEDIO POR MEDIO POR U |                |            |        |            |         |
| TOTAL DEL GASTO DE LA UNIDAD RESPONSABLE |   |                     |               | 100.00%     | 1,793,420.46 | 1,277,921.45    | 2880           | 2215                  | 720            | 660        | 81.97% | 71.29%     | 115.05% |

E1 EFICACIA E2 ECONOMIA E3 EFICIENCIA

## INDICADORES DE RESULTADOS

H. NOGALES, SONORA

## INDICADORES DE RESULTADOS

Del 01 Julio al 30 de Septiembre de 2021

MUNICIPIO: Nogales, Sonora

PERIODO: Del 1º de Enero al 31 de Diciembre 2021.

PROGRAMA: 06

NOMBRE: Fomento y Desarrollo de la Comunicación Social.

SUBPROGRAMA: 01

DEPENDENCIA: DCS Dirección de Comunicación Social

UNIDAD RESPONSABLE: 01 Despacho del Director.

OBJETIVO(S)

\* Instrumentar una política uniforme en materia de comunicación social de conformidad con las directrices que fije el Gobierno de la Ciudad y el Presidente Municipal.

\* Conducir y operar la política de comunicación social de la Administración Pública Municipal en su conjunto, a efecto de establecer congruencia entre acción gubernamental y difusión veraz y oportuna.

\* Fijar, dirigir y controlar la política de la dirección, con el propósito de mejorar la calidad y cobertura de los servicios de comunicación social que se prestan.

\* Dirigir política de relaciones públicas de la Administración Municipal, acorde con las directrices que fije el Ayuntamiento y el Presidente Municipal.

## EVALUACIÓN DE METAS

| Clave                                    | METAS<br>DESCRIPCION   | Unidad de<br>Medida   | Ponderación<br>% | Gasto        |              | Meta               |                   |                         |                   | Porcentaje |        |             |        |
|--|--|-----------------------|------------------|--------------|--------------|--------------------|-------------------|-------------------------|-------------------|------------|--------|-------------|--------|
|  |  |                       |                  | Presupuesto  | Devengado    | Meta<br>Programada | Meta<br>Realizada | Programado<br>3er. Trim | Real<br>3er. Trim | E1         | E2     | E3          |        |
|  |  |                       |                  |              |              |                    |                   |                         |                   |            |        |             |        |
| 1  | Envío a medios de comunicación publicaciones oficiales, sobre eventos de trascendencia, proyectos y programas de la Administración Municipal de Nogales, a fin de que se den a conocer ya sea en periódicos, medios digitales, radio o Televisión. | Publicaciones         | 10.10%           | 908,945.71   | 920,294.02   | 1,080              | 420               | 270                     | 171               | 36%        | 101%   | 0.384093432 |        |
| 2  | Solicitar a medios de comunicación, la cobertura de las actividades que se realizan por parte del Gobierno de la Ciudad.   | Evento                | 10.20%           | 917,945.18   | 929,405.84   | 220                | 63                | 55                      | 23                | 29%        | 101%   | 0.28282435  |        |
| 3  | Funcionarios del Gobierno de la ciudad establezcan contacto directo con los medios de comunicación, con la finalidad de dar a conocer los proyectos y programas de la Administración Municipal de Nogales, Sonora.                                 | Visita                | 10.20%           | 917,945.18   | 929,405.84   | 600                | 67                | 150                     | 0                 | 11%        | 101%   | 0.110285685 |        |
| 4  | Convocatoria a medios de comunicación, para informar de la principales actividades que se realizan por parte del Gobierno de la Ciudad.  | Evento                | 10.10%           | 908,945.71   | 920,294.02   | 15                 | 19                |                         | 6                 | 127%       | 101%   | 1.251047177 |        |
| 5  | Difusión de actividades del Gobierno de la ciudad a través de Redes Sociales.  | Publicación           | 10.10%           | 908,945.71   | 920,294.02   | 350                | 327               | 87                      | 87                | 93%        | 101%   | 0.922764873 |        |
| 6  | Con el apoyo de radiodifusoras elaborar programas informativos que se difundan por la radio.   | Publicación           | 19.08%           | 1,717,097.45 | 1,738,535.64 | 100                | 58                | 25                      | 27                | 58%        | 101%   | 0.572847918 |        |
| 7  | Pautar anuncios publicitarios dar a conocer los proyectos y programas de la Administración Municipal de Nogales, Sonora  | Publicidad            | 11.43%           | 1,028,638.57 | 1,041,481.25 | 36,000             | 21682             | 9,000                   | 12,347            | 69%        | 101%   | 0.584505955 |        |
| 8  | Brindar al personal de la Dirección de Comunicación Social los materiales necesarios para realizar sus funciones.  |                       | 0.22%            | 19,798.82    | 20,046.01    | 12                 | 3                 | 3                       | 0                 | 25%        | 101%   | 0.246917205 |        |
| 9  | Elaborar el Anteproyecto de Programa-Presupuesto de la dirección con base en las sugerencias de las unidades administrativas y con sujeción a la metodología que se emita para el caso.  | Documento             | 1.43%            | 128,557.32   | 130,162.38   | 1                  | 0                 | 1                       | 0                 | 0%         | 101%   | 0           |        |
| 10                                       | Diseñar y producir campañas de difusión directa de las diferentes dependencias que conforma la Administración Pública Municipal, utilizando diversos mecanismos.   | Diseño<br>Campañas    | 1.43%            | 128,557.32   | 130,162.38   | 300                | 172               | 75                      | 75                | 57%        | 101%   | 0.565203459 |        |
| 11                                       | Recabar, de las dependencias y entidades de la administración la información necesaria para la elaboración de boletines informativos.  | Documento             | 1.43%            | 128,557.32   | 130,162.38   | 1,080              | 420               | 270                     | 171               | 36%        | 101%   | 0.384093432 |        |
| 12                                       | Producción de material gráfico para respaldar la información recabada de las dependencias.   | Fotografía y<br>video | 1.43%            | 128,557.32   | 130,162.38   | 1,080              | 668               | 270                     | 270               | 62%        | 101%   | 0.510591458 |        |
| 13                                       | Integrar un archivo de la información que emitan los distintos medios de comunicación.   | Síntesis              | 1.43%            | 128,557.32   | 130,162.38   | 240                | 140               | 60                      | 60                | 58%        | 101%   | 0.576140147 |        |
| 14                                       | Realizar un sistema de registro electrónico de lo transmitido en radiodifusoras a fin de saber las necesidades de la ciudadanía y difusión de las obras y proyectos de la Administración Municipal   | Monitoreo             | 1.43%            | 128,557.32   | 130,162.38   | 240                | 180               | 60                      | 60                | 75%        | 101%   | 0.740791618 |        |
| 15                                       | Registro de las publicaciones realizadas en los principales periódicos de la ciudad, entorno al Gobierno de la Ciudad de Nogales   | Prontuario            | 1.43%            | 128,557.32   | 130,162.38   | 365                | 272               | 92                      | 91                | 75%        | 101%   | 0.73501622  |        |
| 16                                       | Cumplir con la actualización trimestral de la Plataforma Nacional de Transparencia y el Portal Municipal de transparencia  | Documento             | 1.43%            | 128,557.32   | 130,162.38   | 4                  | 3                 | 1                       | 1                 | 75%        | 101%   | 0.740791618 |        |
| 17                                       | Actualización del portal <a href="http://nogalesonora.gob.mx">http://nogalesonora.gob.mx</a>   | Publicación           | 1.43%            | 128,557.32   | 130,162.38   | 365                | 222               | 92                      | 91                | 61%        | 101%   | 0.60371912  |        |
| 18                                       | Editar y publicar el informe que guarda la administración pública.   | Informe               | 1.43%            | 128,557.32   | 130,162.38   | 1                  | 1                 | 1                       | 1                 | 100%       | 101%   | 0.987658824 |        |
| 19                                       | Envío de agenda Mediática  | Documento             | 1.43%            | 128,557.32   | 130,162.38   | 220                | 65                | 55                      | 23                | 30%        | 101%   | 0.291811243 |        |
| 20                                       | Transmisión y producción del Programa de TV en redes   | Publicación           | 1.43%            | 128,557.32   | 130,162.38   | 216                | 10                | 54                      | 0                 | 5%         | 101%   | 0.045725409 |        |
| 21                                       | Crear contenidos de las actividades diarias de las dependencias y el Presidente Municipal para realizar publicaciones en las páginas del Gobierno de la Ciudad   | Publicación           | 1.43%            | 128,557.32   | 130,162.38   | 365                | 244               | 92                      | 91                | 67%        | 101%   | 0.660245544 |        |
| 22                                       | Edición y Publicación de tabloide impreso quincenal  |                       |                  |              |              |                    |                   | 3                       |                   |            |        |             |        |
| TOTAL DEL GASTO DE LA UNIDAD RESPONSABLE |  |                       |                  | 100.00%      | 8,999,462.52 | 9,111,822.00       | 42,854            | 25,036                  | 10,716            | 13,595     | 52.04% | 98.65%      | 51.39% |

E1= EFICACIA

E2= ECONOMÍA

E3= EFICIENCIA

## INDICADORES DE RESULTADOS

H. NOGALES, SONORA

INDICADORES DE RESULTADOS

Del 01 Julio al 30 de Septiembre de 2021

MUNICIPIO: Nogales, Sonora

PERIODO: Del 1° de Enero al 31 de Diciembre 2021.

PROGRAMA: MA NOMBRE: Apoyo al Mejoramiento Social Cívico y Material de las Comunidades.  
 SUBPROGRAMA: 01 NOMBRE: Administración  
 DEPENDENCIA: DDS Dirección de Desarrollo Social  
 UNIDAD RESPONSABLE: 01 Despacho del Director.  
 OBJETIVO(S)

Mejorar las condiciones de vida de las familias que se encuentran en condiciones de vulnerabilidad, contribuyendo a mejorar su calidad de vida y el bienestar social, implementando programas y apoyos mediante la atención cercana y efectiva, brindando seguimiento ordenado y eficiente para la correcta ejecución de los recursos.

| Clave                                    | METAS<br>DESCRIPCION   | Unidad                | Ponderación | Gasto        |               | Meta            |                |                         |                   | Porcentaje |         |             |         |
|--|--|-----------------------|-------------|--------------|---------------|-----------------|----------------|-------------------------|-------------------|------------|---------|-------------|---------|
|  |  |                       |             | Presupuesto  | Devengado     | Meta Programada | Meta Realizada | Programado<br>3er. Trím | Real<br>3er. Trím | E1         | E2      | E3          |         |
| 01                                       | Planear, programar, coordinar y evaluar las actividades de la dependencia a efecto de garantizar la ejecución de sus proyectos.  | Informe               | 6%          | 1,115,604.05 | 977,666.11    | 12              | 9              | 3                       | 3                 | 75%        | 63%     | 0.655316753 |         |
| 02                                       | Fomentar la participación comunitaria, creando entaces mediante el programa "Ciudadano Activo" generando reuniones para la conformación de grupos participativos.  | Reunión               | 9%          | 1,609,509.25 | 1,410,502.80  | 672             | 638            | 168                     | 322               | 95%        | 63%     | 1.083255342 |         |
| 03                                       | Fomentar la creación y mantenimiento de Huertos Familiares en las zonas urbanas y rurales, con la participación de grupos de trabajo representados por "ciudadanos activos"  | Evento                | 6%          | 949,817.69   | 832,378.26    | 48              | 30             | 12                      | 12                | 63%        | 63%     | 0.713150633 |         |
| 04                                       | Implementar Jornadas de Salud e Higiene  | Evento                | 6%          | 949,817.69   | 832,378.26    | 16              | 23             | 4                       | 7                 | 144%       | 63%     | 1.640315455 |         |
| 05                                       | Fomentar la participación de asociaciones civiles, sector productivo, educativo y de salud, en las actividades de beneficencia comunitaria.  | Gestión               | 5%          | 777,123.56   | 681,036.76    | 12              | 15             | 3                       | 6                 | 125%       | 63%     | 1.426591265 |         |
| 06                                       | Visitas de seguimiento y diagnóstico a peticiones de asistencia social   | Visitas domiciliarias | 4%          | 771,942.74   | 676,498.52    | 280             | 126            | 70                      | 25                | 46%        | 63%     | 0.513420026 |         |
| 07                                       | Proporcionar ayudas diversas de asistencia social mediante apoyos con: Mejoramiento de vivienda, dotación de despensas alimenticias, material para construcción, medicamentos, estudios clínicos, apoyos en educación, en transporte, proyectos culturales, etc. | Apoyos                | 21%         | 3,657,661.58 | 3,205,413.02  | 2,920           | 5234           | 730                     | 1,791             | 173%       | 63%     | 2.045362293 |         |
| 08                                       | Elaboración de requisiciones y recibos oficiales para el trámite de apoyos y ejecución del presupuesto anual de desarrollo social  | Documento             | 2%          | 345,368.25   | 302,683.00    | 272             | 143            | 68                      | 11                | 53%        | 63%     | 0.599910763 |         |
| 09                                       | Otorgamiento del estímulo económico mensual ( por 6 meses) para 100 mujeres madres solteras vulnerables participantes en el Programa "Mujer Activa"  | Estímulo económico    | 6%          | 1,053,434.17 | 923,183.16    | 600             | 900            | 300                     | 800               | 150%       | 63%     | 1.711632519 |         |
| 10                                       | Implementar y coordinar cursos de capacitación en los centros de desarrollo comunitario, instituciones de servicio gubernamental y asociaciones civiles.   | Cursos                | 13%         | 2,281,289.40 | 1,999,221.25  | 320             | 99             | 160                     | 78                | 31%        | 63%     | 0.353224413 |         |
| 11                                       | Supervisión de actividades en los centros de desarrollo comunitario para efficientar el funcionamiento y mejorar sus condiciones de infraestructura.   | Supervisión           | 5%          | 932,548.28   | 817,244.11    | 64              | 48             | 16                      | 16                | 75%        | 63%     | 0.655916753 |         |
| 12                                       | Realizar actividades de gestión y apoyo a personas con discapacidad.   | Gestión               | 5%          | 780,577.45   | 684,083.59    | 120             | 88             | 30                      | 7                 | 73%        | 63%     | 0.839766629 |         |
| 13                                       | Registro y seguimiento de peticiones ciudadanas recabadas en la línea de atención 072 y en atenciones directas .   | Informe               | 5%          | 780,577.45   | 684,083.59    | 12              | 9              | 3                       | 3                 | 75%        | 63%     | 0.655916753 |         |
| 14                                       | Apoyar a las Dependencias de ayuntamiento en el desarrollo de apoyos comunitarios  | Informe               | 2%          | 388,561.78   | 340,518.38    | 12              | 15             | 3                       | 4                 | 125%       | 63%     | 1.426591265 |         |
| 15                                       | Gestiones y servicios en adquisición de materiales para mejorar la vivienda por medio del programa "Congregación Mariana Trinitaria"   | Acciones              | 5%          | 863,470.63   | 756,707.51    | 2,208           | 6605           | 552                     | 96                | 255%       | 63%     | 3.413447633 |         |
| TOTAL DEL GASTO DE LA UNIDAD RESPONSABLE |  |                       |             | 100%         | 17,269,412.55 | 15,134,150.24   | 7,568          | 13,982                  | 2,123             | 3,181      | 107.92% | 87.64%      | 122.20% |

E1= EFICACIA

E2= ECONOMÍA

E3=EFICIENCIA

## INDICADORES DE RESULTADOS

H. NOGALES, SONORA

## INDICADORES DE RESULTADOS

Del 01 Julio al 30 de Septiembre de 2021

PROGRAMA: OI

NOMBRE: Promoción y Desarrollo de las Actividades Productivas

SUBPROGRAMA: 01

NOMBRE: Conducción y Coordinación General

DEPENDENCIA: Dirección de Desarrollo Económico

UNIDAD RESPONSABLE: 01 Despacho del Director

OBJETIVO(S) Promoción del Desarrollo Económico, Industrial, Comercial y Turístico.

| Clave                                    | METAS<br>DESCRIPCION   | Unidad  | Ponderación | Gasto       |           | Meta            |                |            |           | Porcentaje |        |             |    |
|--|--|---------|-------------|-------------|-----------|-----------------|----------------|------------|-----------|------------|--------|-------------|----|
|  |  |         |             | Presupuesto | Devengado | Meta Programada | Meta Realizada | Programado |           | Real       | E1     | E2          | E3 |
|  |  |         |             |             |           |                 |                | 3er. Trim  | 3er. Trim |            |        |             |    |
| 01                                       | Coordinar actividades de los programas de desarrollo económico   | Asunto  | 1.00%       | 38,973.86   | 23,807.53 | 20              | 10             | 5          | 5         | 50%        | 61%    | 0.81519564  |    |
| 02                                       | Acordar con el C. Presidente Municipal la resolución de asuntos cuyos trámites le hayan sido encomendados.   | Asunto  | 2.00%       | 77,947.72   | 47,615.06 | 20              | 10             | 5          | 5         | 50%        | 61%    | 0.81519564  |    |
| 03                                       | Conceder audiencia a los particulares  | Asunto  | 1.00%       | 38,973.86   | 23,807.53 | 24              | 12             | 6          | 6         | 50%        | 61%    | 0.81519564  |    |
| 04                                       | Seguimiento al programa Fondo Municipal por contingencia sanitaria COVID-19  | Asunto  | 2.00%       | 77,947.72   | 47,615.06 | 12              | 9              | 3          | 3         | 75%        | 61%    | 1.22776345  |    |
| 05                                       | Impulsar programas de capacitación y asesoría para la micro, pequeñas y mediana empresa  | Asunto  | 2.00%       | 77,947.72   | 47,615.06 | 24              | 6              | 6          | 0         | 25%        | 61%    | 0.40229782  |    |
| 06                                       | Vinculación con instituciones Educativas para realizar eventos de emprendimiento.  | Evento  | 2.00%       | 77,947.72   | 47,615.06 | 3               | 1              | 1          | 0         | 33%        | 61%    | 0.54567970  |    |
| 07                                       | Proponer programa de fomento a jóvenes emprendedores con productos de la región.   | Asunto  | 2.00%       | 77,947.72   | 47,615.06 | 8               | 2              | 2          | 0         | 25%        | 61%    | 0.40229782  |    |
| 08                                       | Diseñar calendario de capacitaciones para Micro, Pequeñas y Medianas empresas.   | Asunto  | 2.00%       | 77,947.72   | 47,615.06 | 0               | 0              |            |           |            |        |             |    |
| 09                                       | Coadyuvar en la gestión de recursos para los diferentes programas que se desarrollan en la dirección de Desarrollo Económico.                                | Asunto  | 1.00%       | 38,973.86   | 23,807.53 | 7               | 2              | 2          | 0         | 29%        | 61%    | 0.46772545  |    |
| 10                                       | Diseñar programa de incubación de MIPYMES  | Asunto  | 1.00%       | 38,973.86   | 23,807.53 | 2               | 0              | 0          | 0         | 0%         | 61%    | 0           |    |
| 11                                       | Promover la certificación de Incubadoras en la Ciudad  | Asunto  | 1.00%       | 38,973.86   | 23,807.53 | 1               | 1              | 0          | 0         | 100%       | 61%    | 1.637039127 |    |
| 12                                       | Conformación de Comité Técnico de MR   | Reunión | 1.00%       | 38,973.86   | 23,807.53 | 1               | 0              | 0          | 0         | 0%         | 61%    | 0           |    |
| 13                                       | Conformación de Consejo Consultivo Mixto de MR   | Reunión | 1.00%       | 38,973.86   | 23,807.53 | 1               | 0              | 0          | 0         | 0%         | 61%    | 0           |    |
| 14                                       | Asesorar el Programa Operativo de MR de enlaces.   | Reunión | 2.00%       | 77,947.72   | 47,615.06 | 8               | 2              | 2          | 0         | 25%        | 61%    | 0.40229782  |    |
| 15                                       | Presentación del Programa "Catálogo de Trámites y Servicios"   | Asunto  | 2.00%       | 77,947.72   | 47,615.06 | 1               | 1              |            |           | 100%       | 61%    | 1.637039127 |    |
| 16                                       | Realizar propuesta para la actualización del Reglamento de la ley de Mejora Regulatoria del H. Ayuntamiento de Nogales, Sonora.                              | Asunto  | 1.00%       | 38,973.86   | 23,807.53 | 1               | 1              | 0          | 0         | 100%       | 61%    | 1.637039127 |    |
| 17                                       | Realizar propuesta del programa de Expediente para trámites y servicios.   | Asunto  | 2.00%       | 77,947.72   | 47,615.06 | 3               | 1              | 1          | 0         | 33%        | 61%    | 0.54567970  |    |
| 18                                       | Realizar propuesta del programa padrón municipal de viviendas domiciliadas.  | Asunto  | 2.00%       | 77,947.72   | 47,615.06 | 3               | 1              | 1          | 0         | 33%        | 61%    | 0.54567970  |    |
| 19                                       | Realizar reuniones con el comité Técnico y la Comisión de Mejora Regulatoria para presentar avances y/o recibir retroalimentación de los mismos              | Reunión | 1.00%       | 38,973.86   | 23,807.53 | 6               | 2              | 2          | 0         | 33%        | 61%    | 0.54567970  |    |
| 20                                       | Realizar programa de Capacitación continua a enlaces de Mejora Regulatoria   | Reunión | 1.00%       | 38,973.86   | 23,807.53 | 9               | 6              | 3          | 0         | 67%        | 61%    | 1.09135418  |    |
| 21                                       | Realizar reuniones con los enlaces de Mejora Regulatoria para dar seguimiento de la implementación de los programas de Mejora Regulatoria                    | Reunión | 1.00%       | 38,973.86   | 23,807.53 | 9               | 3              | 3          | 0         | 33%        | 61%    | 0.54567970  |    |
| 22                                       | Proponer simplificación de trámites y servicios del municipio  | Asunto  | 2.00%       | 77,947.72   | 47,615.06 | 2               | 2              | 0          | 0         | 100%       | 61%    | 1.637039127 |    |
| 23                                       | Impulsar esquema de Adopción de áreas verdes por parte de empresas industriales para mantenimiento y mejora de espacios.                                     | Asunto  | 1.00%       | 38,973.86   | 23,807.53 | 10              | 0              | 3          | 0         | 0%         | 61%    | 0           |    |
| 24                                       | Reuniones de trabajo, y asistencia a eventos con Organismos empresariales y gubernamentales de México y USA afines y/o involucrados al desarrollo económico. | Reunión | 2.00%       | 77,947.72   | 47,615.06 | 12              | 0              | 4          | 0         | 0%         | 61%    | 0           |    |
| 25                                       | Coadyuvar en la implementación de una estrategia municipal de atracción de inversionistas para el sector Industrial  | Asunto  | 2.00%       | 77,947.72   | 47,615.06 | 13              | 0              | 4          | 0         | 0%         | 61%    | 0           |    |
| 26                                       | Coadyuvar en la implementación de estímulos fiscales para la apertura de nuevas industrias en la ciudad  | Asunto  | 2.00%       | 77,947.72   | 47,615.06 | 4               | 0              | 1          | 0         | 0%         | 61%    | 0           |    |
| 27                                       | Actualizar padrón de la industria maquiladora (diagnostico, directorio, giro, parques industriales, mano de obra)  | Asunto  | 2.00%       | 77,947.72   | 47,615.06 | 6               | 0              | 2          | 0         | 0%         | 61%    | 0           |    |
| 28                                       | Detectar demandas del sector industrial por medio de las vinculaciones con la cámaras y las mismas empresas.   | Asunto  | 2.00%       | 77,947.72   | 47,615.06 | 11              | 3              | 3          | 0         | 27%        | 61%    | 0.445495217 |    |
| 29                                       | Promoción y difusión para desarrollo de proveduría local   | Asunto  | 2.00%       | 77,947.72   | 47,615.06 | 12              | 0              | 2          | 0         | 0%         | 61%    | 0           |    |
| 30                                       | Coadyuvar en la realización de ferias de empleo del sector Industrial  | Evento  | 2.00%       | 77,947.72   | 47,615.06 | 2               | 1              | 1          | 0         | 50%        | 61%    | 0.81519564  |    |
| 31                                       | Gestionar peticiones del Municipio ante el sector Industrial y viceversa   | Asunto  | 2.00%       | 77,947.72   | 47,615.06 | 12              | 2              | 2          | 0         | 17%        | 61%    | 0.222835555 |    |
| 32                                       | Realizar análisis de trámites y servicios con más tiempo de espera hacia el sector industrial para su posterior simplificación.                              | Asunto  | 1.00%       | 38,973.86   | 23,807.53 | 6               | 0              | 1          | 0         | 0%         | 61%    | 0           |    |
| 33                                       | Realizar diagnóstico para determinar el costo promedio para iniciar operaciones en el Municipio para el sector Industrial.                                   | Asunto  | 2.00%       | 77,947.72   | 47,615.06 | 6               | 0              | 2          | 0         | 0%         | 61%    | 0           |    |
| 34                                       | Realizar base de datos de trámites necesarios para la apertura de una Industria  | Asunto  | 1.00%       | 38,973.86   | 23,807.53 | 6               | 0              | 2          | 0         | 0%         | 61%    | 0           |    |
| 35                                       | Realizar base de datos de la proveduría local para el sector Industrial  | Asunto  | 2.00%       | 77,947.72   | 47,615.06 | 4               | 0              | 1          | 0         | 0%         | 61%    | 0           |    |
| 36                                       | Reuniones con las diferentes cámaras empresariales de la ciudad.   | Asunto  | 2.00%       | 77,947.72   | 47,615.06 | 30              | 5              | 9          | 0         | 17%        | 61%    | 0.222835555 |    |
| TOTAL DEL GASTO DE LA UNIDAD RESPONSABLE |  |         |             |             |           | 299             | 83             | 79         | 19        | 26.73%     | 59.39% | 48.77%      |    |

E1= EFICACIA

E2= ECONOMÍA

E3=EFICIENCIA

INDICADORES DE RESULTADOS

H. NOGALES, SONORA

INDICADORES DE RESULTADOS

Del 01 Julio al 30 de Septiembre de 2021

PROGRAMA: 01  
 SUBPROGRAMA: 01  
 DEPENDENCIA: Dirección de Desarrollo Económico  
 UNIDAD RESPONSABLE: 01 Despacho del Director  
 OBJETIVO(S) Promoción del Desarrollo Económico, Industrial, Comercial y Turístico.

NOMBRE: Promoción y Desarrollo de las Actividades Productivas  
 NOMBRE: Conducción y Coordinación General

EVALUACIÓN DE METAS

| Clave                                    | METAS<br>DESCRIPCION   | Unidad    | Ponderación | Gasto       |              | Meta            |                |            |           | Porcentaje |        |             |        |
|--|--|-----------|-------------|-------------|--------------|-----------------|----------------|------------|-----------|------------|--------|-------------|--------|
|  |  |           |             | Presupuesto | Devengado    | Meta Programada | Meta Realizada | Programado |           | Real       | E1     | E2          | E3     |
|  |  |           |             |             |              |                 |                | 3er. Trím  | 3er. Trím |            |        |             |        |
| 37                                       | Realizar programas turísticos para la reactivación económica de la ciudad.   | Evento    | 2.00%       | 77,947.72   | 47,615.06    | 3               | 2              | 1          | 1         | 67%        | 61%    | 1.091329418 |        |
| 38                                       | Realizar base de datos sobre los diferentes destinos turísticos de la ciudad   | Asunto    | 2.00%       | 77,947.72   | 47,615.06    | 2               | 0              | 1          | 0         | 0%         | 61%    | 0           |        |
| 39                                       | Asistencia a Ferias y Congresos Internacionales  | Reunion   | 1.00%       | 38,973.86   | 23,807.53    | 1               | 0              | 0          | 0         | 0%         | 61%    | 0           |        |
| 40                                       | Elaboracion de proyecto para la impresion de los trípticos con informacion de las Rutas turísticas , historicas, y de Ecoturismo de Nogales. | Asunto    | 2.00%       | 77,947.72   | 47,615.06    | 1               | 0              | 0          | 0         | 0%         | 61%    | 0           |        |
| 41                                       | Proyecto de iluminacion de rutas y accesos turísticos de Nogales   | Asunto    | 2.00%       | 77,947.72   | 47,615.06    | 3               | 0              | 1          | 0         | 0%         | 61%    | 0           |        |
| 42                                       | Coadyuvar en la realización de programas de capacitación y asesoría para las micro, pequeñas y medianas empresas.                            | Asunto    | 2.00%       | 77,947.72   | 47,615.06    | 0               | 0              |            |           |            |        |             |        |
| 43                                       | Coadyuvar en la reactivación del sector turístico  | Asunto    | 2.00%       | 77,947.72   | 47,615.06    | 7               | 2              | 2          | 2         | 29%        | 61%    | 0.47725495  |        |
| 44                                       | Impulsar capacitaciones para los prestadores de servicio   | Asunto    | 1.00%       | 38,973.86   | 23,807.53    | 12              | 0              | 4          | 0         | 0%         | 61%    | 0           |        |
| 45                                       | Coadyuvar en la realización de los lineamientos para los protocolos de salud enfocados en la reactivación del sector Turístico y empresarial | Asunto    | 2.00%       | 77,947.72   | 47,615.06    | 3               | 1              | 1          | 0         | 33%        | 61%    | 0.545679709 |        |
| 46                                       | Promover la ampliación de la oferta de establecimientos de alimentos y bebidas, así como de servicios relacionado con el turismo.            | Asunto    | 2.00%       | 77,947.72   | 47,615.06    | 7               | 0              | 2          | 0         | 0%         | 61%    | 0           |        |
| 47                                       | Promocion de bolsa de trabajo atravez de diferentes medios (electronico , programas Ciudadanos y Pagina Oficial)                             | Asunto    | 1.00%       | 38,973.86   | 23,807.53    | 24              | 14             | 7          | 7         | 58%        | 61%    | 0.954920431 |        |
| 48                                       | Coadyuvar en la realización de Ferias de Empleo  | Evento    | 1.00%       | 38,973.86   | 23,807.53    | 2               | 1              | 1          | 0         | 50%        | 61%    | 0.816519554 |        |
| 49                                       | Presentación de las estadísticas Empleo y desempleo periódicamente   | Asunto    | 1.00%       | 38,973.86   | 23,807.53    | 9               | 3              | 3          | 3         | 33%        | 61%    | 0.545679709 |        |
| 50                                       | Reuniones con camaras empresariales de la ciudad   | Reunion   | 1.00%       | 38,973.86   | 23,807.53    | 24              | 7              | 7          | 0         | 29%        | 61%    | 0.47725495  |        |
| 51                                       | Diagnostico Real de Numero de empleos (Arinac , AMS)   | Asunto    | 1.00%       | 38,973.86   | 23,807.53    | 3               | 2              | 1          | 1         | 67%        | 61%    | 1.091329418 |        |
| 52                                       | Realizar diagnostico de carreras profesionales mas solicitadas para los diferentes sectores de la ciudad.                                    | Asunto    | 2.00%       | 77,947.72   | 47,615.06    | 2               | 1              | 1          | 0         | 50%        | 61%    | 0.816519554 |        |
| 53                                       | Mantener actualizada la plataforma municipal de empleo   | Asunto    | 1.00%       | 38,973.86   | 23,807.53    | 18              | 12             | 6          | 6         | 67%        | 61%    | 1.091329418 |        |
| 54                                       | Coordinar la oferta de empleo en el Municipio.   | Asunto    | 1.00%       | 38,973.86   | 23,807.53    | 18              | 12             | 6          | 6         | 67%        | 61%    | 1.091329418 |        |
| 55                                       | Coadyuvar en la gestión de fuentes de financiamiento para las actividades del sector rural   | Asunto    | 2.00%       | 77,947.72   | 47,615.06    | 7               | 0              | 2          | 0         | 0%         | 61%    | 0           |        |
| 56                                       | Diagnostico de las cosechas mas frecuentes por temporada en el Municipio.  | Asunto    | 2.00%       | 77,947.72   | 47,615.06    | 4               | 0              | 1          | 0         | 0%         | 61%    | 0           |        |
| 57                                       | Diagnostico para la detección de las necesidades del sector rural del municipio.   | Asunto    | 2.00%       | 77,947.72   | 47,615.06    | 10              | 3              | 3          | 3         | 30%        | 61%    | 0.491117735 |        |
| 58                                       | Coadyuvar en la realización de programas de capacitación técnica   | Asunto    | 2.00%       | 77,947.72   | 47,615.06    |                 | 0              | 1          | 0         |            | 61%    | 0           |        |
| 59                                       | Realizar reuniones con diferentes sectores y organismos del area rural   | Reunion   | 2.00%       | 77,947.72   | 47,615.06    |                 | 6              | 3          | 3         |            | 61%    | 0           |        |
| 60                                       | Proponer proyecto "Mercado Municipal"  | Asunto    | 2.00%       | 77,947.72   | 47,615.06    |                 | 0              | 0          | 0         |            | 61%    | 0           |        |
| 61                                       | Diagnostico para detectar productos típicos del Municipio elaborados en el area rural.   | Asunto    | 2.00%       | 77,947.72   | 47,615.06    |                 | 0              | 2          | 0         |            | 61%    | 0           |        |
| 62                                       | Realizar y actualizar padrón de productores en el Municipio.   | Asunto    | 1.00%       | 38,973.86   | 23,807.53    |                 | 0              | 1          | 0         |            | 61%    | 0           |        |
| 63                                       | Proceso de Entrega y Recepcion de Archivo Documental a la siguiente administración   | Documento |             |             |              |                 | 1              | 1          | 1         |            |        |             |        |
| TOTAL DEL GASTO DE LA UNIDAD RESPONSABLE |  |           |             | 100.00%     | 3,897,385.83 | \$ 2,380,753.01 | 160            | 67         | 58        | 33         | 21.46% | 56.59%      | 35.13% |

E1= EFICACIA

E2= ECONOMÍA

E3=EFICIENCIA

INDICADORES DE RESULTADOS

H. NOGALES, SONORA

INDICADORES DE RESULTADOS

Del 01 Julio al 30 de Septiembre de 2021

MUNICIPIO: Nogales, Sonora

PERIODO: Del 1° de Enero al 31 de Diciembre 2021.

PROGRAMA: HN

NOMBRE: Política y Planeación del Desarrollo, Vivienda y Asentamientos Humanos.

SUBPROGRAMA: 01

NOMBRE: Conducción y Coordinación General.

DEPENDENCIA: DDU Secretaría de Desarrollo Urbano y Ecología

UNIDAD RESPONSABLE: 01 Despacho del Secretario

OBJETIVO(S)

Establecer procedimientos para coordinar, controlar, supervisar y llevar un eficaz seguimiento de la ejecución de los planes y programas de la Dirección de Infraestructura Urbana y Obras Públicas, así como de la Dirección de Planeación de Desarrollo Urbano.

EVALUACIÓN DE METAS

| METAS                                    |   | Unidad    | Ponderación  | Gasto        |                | Meta            |                |            |           | Porcentaje |        |             |
|--|---|-----------|--------------|--------------|----------------|-----------------|----------------|------------|-----------|------------|--------|-------------|
| Clave                                    | DESCRIPCION   |           |              | Presupuesto  | Devengado      | Meta Programada | Meta Realizada | Programado | Real      | E1         | E2     | E3          |
|  |   |           |              |              |                |                 |                | 3er. Trim  | 3er. Trim |            |        |             |
| 01                                       | Participar en la formulación y expedición de los programas de Desarrollo Urbano (PDU).  | Evento    | 0.47%        | 8,499.78     | 6,578.49       | 2               | 2              |            |           | 100%       | 77%    | 1.220255193 |
| 02                                       | Administrar la zonificación del PDU (Programa de Desarrollo Urbano del Centro de Población de Nogales) y sus planes derivados y los de ordenamiento del territorio; controlar y vigilar la utilización del suelo en sus jurisdicciones territoriales. | Acción    | 0.04%        | 723.39       | 559.87         | 4               | 3              | 1          | 1         | 75%        | 77%    | 0.959041325 |
| 03                                       | Autorizar y recibir Fraccionamientos a nombre del H. Ayuntamiento.  | Documento | 0.11%        | 1,989.31     | 1,539.65       | 2               | 2              | 1          | 1         | 100%       | 77%    | 1.220255193 |
| 04                                       | Recibir, y autorizar permisos varios relativos al Ordenamiento Territorial Urbano.  | Tramites  | 77.24%       | 1,396,856.96 | 1,081,112.45   | 1,500           | 2136           | 375        | 671       | 142%       | 77%    | 1.805665565 |
| 05                                       | Formular los anteproyectos que le correspondan conforme a las Normas vigentes.  | Documento | 0.23%        | 4,159.47     | 3,219.26       | 12              | 12             | 3          | 3         | 100%       | 77%    | 1.220255193 |
| 06                                       | Coordinar y dar seguimiento a la contratación de obra publica   | Documento | 13.19%       | 238,536.29   | 184,617.73     | 60              | 69             | 15         | 24        | 115%       | 77%    | 1.45503472  |
| 07                                       | Coordinar campañas de Información dirigidas a la comunidad en general, relacionadas con los Tramites que se pueden realizar en la Dirección.  | Acción    | 0.11%        | 1,989.31     | 1,539.65       | 4               | 5              | 1          | 3         | 125%       | 77%    | 1.61502692  |
| 08                                       | Contribuir con acciones de Vivienda y Equipamiento Urbano.  | Acción    | 0.09%        | 1,627.62     | 1,259.71       | 4               | 3              | 1          | 1         | 75%        | 77%    | 0.959041325 |
| 09                                       | Brindar audiencias a particulares para tratar asuntos que así lo requieran (con Desarrolladores, empresarios y publico en general).   | Acción    | 3.20%        | 57,870.82    | 44,789.74      | 100             | 75             | 25         | 25        | 75%        | 77%    | 0.959041325 |
| 10                                       | Coordinarse con las unidades administrativas y otras Dependencias en Proyectos Especificos que requieran de su Análisis para su aprobación.   | Acción    | 3.20%        | 57,870.82    | 44,789.74      | 80              | 65             | 20         | 20        | 81%        | 77%    | 1.043734345 |
| 11                                       | Coordinar con Presidencia los asuntos que requieran la observación y análisis del presidente Municipal.   | Acción    | 2.08%        | 37,616.03    | 29,113.33      | 60              | 90             | 15         | 15        | 150%       | 77%    | 1.93028279  |
| 12                                       | Realizar el Programa Operativo Anual  | Documento | 0.02%        | 361.69       | 279.94         | 1               | 1              |            |           | 100%       | 77%    | 1.220255193 |
| 13                                       | Dar seguimiento a la Integración Programática Presupuestal.   | Documento | 0.02%        | 361.69       | 279.94         | 1               | 0              |            |           | 0%         | 77%    | 0           |
| 14                                       | Proceso de Entrega y Recepcion de Archivo Documental a la siguiente administración  |           |              |              |                |                 |                | 1          | 1         |            |        |             |
| TOTAL DEL GASTO DE LA UNIDAD RESPONSABLE |   |           | 100.00%      | 1,808,463.18 | 1,399,679.51   | 1,830           | 2,463          | 458        | 764       | 88.45%     | 71.87% | 111.31%     |
|  |   |           | E1= EFICACIA | E2= ECONOMÍA | E3= EFICIENCIA |                 |                |            |           |            |        |             |

## INDICADORES DE RESULTADOS

H. NOGALES, SONORA

INDICADORES DE RESULTADOS

Del 01 Julio al 30 de Septiembre de 2021

MUNICIPIO: Nogales, Sonora

PERIODO: Del 1º de Enero al 31 de Diciembre 2021.

PROGRAMA: HN

SUBPROGRAMA: 01

DEPENDENCIA: DDU Dirección de Infraestructura Urbana y Obras Publicas

UNIDAD RESPONSABLE: 02 Administrativo.

NOMBRE: Política y Planeación del Desarrollo, Vivienda y Asentamientos Humanos.

NOMBRE: Conducción y Coordinación General.

## OBJETIVO(S)

Vigilar el cumplimiento de la normatividad aplicable en los actos administrativos, así como optimizar los recursos materiales y financieros asignados a la Dirección.

## EVALUACIÓN DE METAS

| METAS                              |  | EVALUACIÓN DE METAS |             |               |               |                 |                |                      |                |            |        |        |  |
|------------------------------------|--|---------------------|-------------|---------------|---------------|-----------------|----------------|----------------------|----------------|------------|--------|--------|--|
| Clave                              | DESCRIPCION  | Unidad              | Ponderación | Gasto         |               | Meta            |                |                      |                | Porcentaje |        |        |  |
|                                    |  |                     |             | Presupuesto   | Devengado     | Meta Programada | Meta Realizada | Programado 3er. Trim | Real 3er. Trim | E1         | E2     | E3     |  |
| 01                                 | Elaboración de expedientes técnicos unitarios de Obra por administración directa     | Documento           | 4.59%       | 1,414,872.56  | 1,415,211.40  | 32              | 29             | 8                    | 1              | 91%        | 100%   | 0.91   |  |
| 02                                 | Elaboración de tramites en general   | Acciones            | 86.08%      | 26,534,254.90 | 26,540,609.41 | 600             | 425            | 150                  | 158            | 71%        | 100%   | 0.71   |  |
| 03                                 | Atención a auditorías de la obra por Administración Directa                          | Acciones            | 0.57%       | 175,703.13    | 175,745.21    | 4               | 2              | 1                    | 0              | 50%        | 100%   | 0.50   |  |
| 04                                 | Elaboración Matriz de Inversión para el Desarrollo Social (MIDS)                     | Documento           | 0.14%       | 43,155.15     | 43,165.49     | 1               | 0              |                      |                | 0%         | 100%   | 0.00   |  |
| 05                                 | Elaboración Cuenta Pública   | Documento           | 0.14%       | 43,155.15     | 43,165.49     | 1               | 0              |                      |                | 0%         | 100%   | 0.00   |  |
| 06                                 | Elaboración de informes mensuales y anual  | Documento           | 1.87%       | 576,429.56    | 576,567.61    | 13              | 10             | 4                    | 4              | 77%        | 100%   | 0.77   |  |
| 07                                 | Elaboración de formato Anexo (avance físico-financiero)                              | Documento           | 0.57%       | 175,703.13    | 175,745.21    | 4               | 3              | 1                    | 1              | 75%        | 100%   | 0.75   |  |
| 08                                 | Atención a reuniones varias  | Acciones            | 0.57%       | 175,703.13    | 175,745.21    | 4               | 11             | 1                    | 6              | 275%       | 100%   | 2.75   |  |
| 09                                 | Actualización de programa portal Aplicativo de la Secretaría de Hacienda             | Documento           | 0.57%       | 175,703.13    | 175,745.21    | 4               | 3              | 1                    | 1              | 75%        | 100%   | 0.75   |  |
| 10                                 | Elaboración de anteproyecto del presupuesto de egresos y programa operativo anual    | Documento           | 0.14%       | 43,155.15     | 43,165.49     | 1               | 0              |                      |                | 0%         | 100%   | 0.00   |  |
| 11                                 | Actualización de base de ingresos por tramites y resultados                          | Documento           | 1.72%       | 530,191.90    | 530,318.87    | 12              | 9              | 3                    | 3              | 75%        | 100%   | 0.75   |  |
| 12                                 | Recopilar información trimestral de objetivos y metas de la unidades administrativas | Documento           | 0.57%       | 175,703.13    | 175,745.21    | 4               | 3              | 1                    | 1              | 75%        | 100%   | 0.75   |  |
| 13                                 | Actualización plataformas de Transparencia trimestral                                | Acciones            | 0.00%       | -             | -             | 4               | 3              | 1                    | 1              | 75%        |        |        |  |
| 14                                 | Elaboración Entrega- Recepción   | Documento           | 0.00%       | -             | -             | 1               | 1              |                      | 1              | 100%       |        |        |  |
| 15                                 | Seguimiento a la pagina de Atención ciudadana  | Acciones            | 0.00%       | -             | -             | 12              | 9              | 3                    | 3              | 75%        |        |        |  |
|                                    |  |                     |             | MEDIO POR U   |               |                 |                |                      |                |            |        |        |  |
| TOTAL DEL GASTO UNIDAD RESPONSABLE |  |                     | 100.00%     | 30,825,110.25 | 30,832,492.34 | 684             | 498            | 171                  | 176            | 57.56%     | 80.02% | 57.54% |  |

E1= EFICACIA

E2= ECONOMIA

E3=EFICIENCIA



INDICADORES DE RESULTADOS

H. NOGALES, SONORA

INDICADORES DE RESULTADOS

Del 01 Julio al 30 de Septiembre de 2021

MUNICIPIO: Nogales, Sonora

PERIODO: Del 1º de Enero al 31 de Diciembre 2021.

PROGRAMA: HN

SUBPROGRAMA: 01

DEPENDENCIA: DDU Dirección de Infraestructura Urbana y Obras Publicas

UNIDAD RESPONSABLE: 03 Despacho del Director.

NOMBRE: Política y Planeación del Desarrollo, Vivienda y Asentamientos Humanos.

NOMBRE: Conducción y Coordinación General.

OBJETIVO(S) Establecer procedimientos para coordinar, controlar, supervisar y llevar un eficaz seguimiento de la ejecución de los planes y programas de inversión de obras publicas

EVALUACIÓN DE METAS

| METAS                              |   | Unidad    | Ponderación | Gasto         |               | Meta            |                |            |           | Porcentaje |        |             |    |
|------------------------------------|---|-----------|-------------|---------------|---------------|-----------------|----------------|------------|-----------|------------|--------|-------------|----|
| Clave                              | DESCRIPCION   |           |             | Presupuesto   | Devengado     | Meta Programada | Meta Realizada | Programado |           | Real       | E1     | E2          | E3 |
|                                    |   |           |             |               |               |                 |                | 3er. Trím  | 3er. Trím |            |        |             |    |
| 01                                 | Planear la proyección de obras con sentido social en base al Plan Municipal de Desarrollo                                 | Documento | 0.07%       | 56,611.96     | 51,385.78     | 1               | 0              |            |           | 0%         | 91%    | 0           |    |
| 02                                 | Proponer al Ayuntamiento para su aprobación, el programa operativo anual de inversión de Infraestructura Urbana           | Documento | 0.07%       | 56,611.96     | 51,385.78     | 1               | 0              |            |           | 0%         | 91%    | 0           |    |
| 03                                 | Programar, organizar, dirigir, controlar y evaluar el desarrollo de los programas y acciones encomendadas a la Dirección. | Reunión   | 0.88%       | 711,693.16    | 645,992.66    | 12              | 9              | 3          | 3         | 75%        | 91%    | 0.626272541 |    |
| 04                                 | Asignar, adjudicar y autorizar la construcción de la obra publica directa y por contrato.                                 | Acciones  | 81.17%      | 65,645,606.75 | 59,585,481.89 | 142             | 84             | 48         | 25        | 59%        | 91%    | 0.651712652 |    |
| 05                                 | Formular los dictámenes, opiniones e informes que le sean encomendados  | Documento | 2.92%       | 2,361,527.31  | 2,143,521.09  | 20              | 13             | 5          | 3         | 65%        | 91%    | 0.716166009 |    |
| 06                                 | Atención a ciudadanos   | Acciones  | 14.89%      | 12,042,171.79 | 10,930,489.41 | 800             | 270            | 200        | 53        | 34%        | 91%    | 0.271825344 |    |
| TOTAL DEL GASTO UNIDAD RESPONSABLE |   |           | 100.00%     | 80,874,222.93 | 73,408,256.61 | 976             | 376            | 256        | 84        | 38.82%     | 90.77% | 42.77%      |    |

E1= EFICACIA

E2= ECONOMÍA

E3=EFICIENCIA

INDICADORES DE RESULTADOS

H. NOGALES, SONORA

INDICADORES DE RESULTADOS

Del 01 Julio al 30 de Septiembre de 2021

MUNICIPIO: Nogales, Sonora

PERIODO: Del 1° de Enero al 31 de Diciembre 2021.

PROGRAMA: HN

SUBPROGRAMA: 02

DEPENDENCIA: DDU Dirección de Infraestructura Urbana y Obras Publicas

UNIDAD RESPONSABLE: 04 Presupuesto y Supervisión.

NOMBRE: Política y Planeación del Desarrollo, Vivienda y Asentamientos Humanos.

NOMBRE: Planeación, Programación y Presupuestario.

OBJETIVO(S)

EVALUACIÓN DE METAS

| METAS                              |   | Unidad   | Ponderación | Gasto        |              | Meta            |                |            |           | Porcentaje |        |             |    |
|------------------------------------|---|----------|-------------|--------------|--------------|-----------------|----------------|------------|-----------|------------|--------|-------------|----|
| Clave                              | DESCRIPCION   |          |             | Presupuesto  | Devengado    | Meta Programada | Meta Realizada | Programado |           | Real       | E1     | E2          | E3 |
|                                    |   |          |             |              |              |                 |                | 3er. Trim  | 3er. Trim |            |        |             |    |
| 01                                 | Análisis de precios unitarios   | Acciones | 55.40%      | 987,958.05   | 723,941.91   | 800             | 593            | 200        | 178       | 74%        | 73%    | 1.01157527  |    |
| 02                                 | Elaboración de Presupuestos   | Acciones | 16.62%      | 296,387.42   | 217,182.57   | 240             | 143            | 60         | 31        | 60%        | 73%    | 0.813129244 |    |
| 03                                 | Actualización de presupuestos   | Acciones | 4.16%       | 74,186.02    | 54,360.98    | 60              | 23             | 15         | 5         | 35%        | 73%    | 0.523121191 |    |
| 04                                 | Revisión de presupuestos (propuestas contratistas)                          | Acciones | 4.16%       | 74,186.02    | 54,360.98    | 60              | 31             | 20         | 11        | 52%        | 73%    | 0.706591093 |    |
| 05                                 | Revisión de licitaciones (propuesta economica)                              | Acciones | 69.00%      | 1,230,489.27 | 901,660.50   | 10              | 24             | 4          | 12        | 240%       | 73%    | 3.275261652 |    |
| 06                                 | Supervisión de obras  | Acciones | 4.16%       | 74,186.02    | 54,360.98    | 60              | 60             | 20         | 24        | 100%       | 73%    | 1.364692433 |    |
| 07                                 | Revisión de Estimaciones  | Acciones | 0.00%       | -            | 0            | 120             | 120            | 40         | 48        | 100%       |        |             |    |
| 08                                 | Seguimiento a peticiones de electrificación                                 | Acciones | 0.00%       | -            | 0            | 20              | 8              | 5          | 2         | 40%        |        |             |    |
| 09                                 | Elaboración de paquetes para gestión de obra                                | Acciones | 0.00%       | -            | 0            | 12              | 4              | 2          | 2         | 33%        |        |             |    |
| 10                                 | Elaboración de expedientes tecnicos   | Acciones | 0.00%       | -            | 0            | 12              | 16             | 2          | 0         | 133%       |        |             |    |
| 11                                 | Auxiliar en información del programa FAISy manejo de la matriz de inversión | Acciones | 0.00%       | -            | 0            | 50              | 37             | 20         | 14        | 74%        |        |             |    |
| TOTAL DEL GASTO UNIDAD RESPONSABLE |   |          | 100.00%     | 1,783,317.78 | 1,306,754.35 | 1,230           | 874            | 319        | 261       | 51.25%     | 39.91% | 99.54%      |    |

E1= EFICACIA

E2= ECONOMIA

E3=EFICIENCIA

INDICADORES DE RESULTADOS

H. NOGALES, SONORA

INDICADORES DE RESULTADOS

Del 01 Julio al 30 de Septiembre de 2021

MUNICIPIO: Nogales, Sonora

PERIODO: Del 1° de Enero al 31 de Diciembre 2021.

PROGRAMA: HN

SUBPROGRAMA: 03

DEPENDENCIA: DDU Dirección de Infraestructura Urbana y Obras Públicas

UNIDAD RESPONSABLE: 05 Construcción y Conservación.

NOMBRE: Política y Planeación del Desarrollo, Vivienda y Asentamientos Humanos.

NOMBRE: Conducción y Coordinación General.

OBJETIVO(S)

Coordinar la articulación de los planes y programas estratégicos de planeación, ordenamiento, administración e infraestructura urbana, protección del medio ambiente desde la perspectiva de un desarrollo sustentable.

EVALUACIÓN DE METAS

| METAS                              |   | Unidad    | Ponderación | Gasto       |            | Meta            |                | Meta       |           | Porcentaje |         |             |        |
|------------------------------------|---|-----------|-------------|-------------|------------|-----------------|----------------|------------|-----------|------------|---------|-------------|--------|
| Clave                              | DESCRIPCION   |           |             | Presupuesto | Devengado  | Meta Programada | Meta Realizada | Programado | Real      | E1         | E2      | E3          |        |
|                                    |   |           |             |             |            |                 |                | 3er. Trim  | 3er. Trim |            |         |             |        |
| 01                                 | Bacheo de concreto y asfalto  | M2        | 97.57%      | 163,788.90  | 375,337.99 | 12,000          | 5966           | 2,000      | 2,174     | 50%        | 229%    | 0.21692133  |        |
| 02                                 | Reparación de banquetas   | ML        | 0.79%       | 1,326.16    | 3,039.02   | 80              | 80             | 20         | 0         | 100%       | 229%    | 0.436377074 |        |
| 03                                 | Desazolve de alcantarillas  | PZA       | 0.21%       | 352.52      | 807.84     | 24              | 31             | 6          | 9         | 129%       | 229%    | 0.502653721 |        |
| 04                                 | Reparación de rejillas  | PZA       | 0.17%       | 285.38      | 653.97     | 20              | 39             | 5          | 9         | 169%       | 229%    | 0.650935204 |        |
| 05                                 | Desazolve de desarenado res.  | PZA       | 0.09%       | 151.08      | 346.22     | 20              | 20             | 10         | 10        | 100%       | 229%    | 0.436377074 |        |
| 06                                 | Elaborar expediente fotográfico, croquis, bitácoras y documentos necesarios para el respaldo de los expedientes de obra por administración directa y enviarlos al Departamento Administrativo | Documento | 0.21%       | 352.52      | 807.84     | 24              | 37             | 6          | 6         | 154%       | 229%    | 0.672241559 |        |
| 07                                 | Elaborar informe trimestral de avance de los programas objetivos y metas, así como los resultados obtenidos   | Documento | 0.03%       | 50.36       | 115.41     | 4               | 3              | 1          | 1         | 75%        | 229%    | 0.272810509 |        |
| 08                                 | Trabajos emergentes   | PZA       | 0.93%       | 1,561.17    | 3,577.58   | 12              | 14             | 3          | 3         | 117%       | 229%    | 0.509105559 |        |
| TOTAL DEL GASTO UNIDAD RESPONSABLE |   |           |             | 100.00%     | 167,868.09 | 384,685.86      | 12,184.00      | 6,190.00   | 2,051     | 2,212.00   | 100.38% | 200.51%     | 43.80% |

E1= EFICACIA

E2= ECONOMÍA

E3=EFICIENCIA

INDICADORES DE RESULTADOS

H. NOGALES, SONORA

INDICADORES DE RESULTADOS

Del 01 Julio al 30 de Septiembre de 2021

MUNICIPIO: Nogales, Sonora

PERIODO: Del 1° de Enero al 31 de Diciembre 2021.

PROGRAMA: HN

SUBPROGRAMA: 04

DEPENDENCIA: DDU Dirección de Infraestructura Urbana Y Obras Publicas

UNIDAD RESPONSABLE: 06 Estudios y Proyectos.

NOMBRE: Política y Planeación del Desarrollo, Vivienda y Asentamientos Humanos.

NOMBRE: Estudios y Supervisión de Proyectos.

OBJETIVO(S)

Coordinar la elaboración de el soporte técnico y trabajos topográficos para el sustento de los proyectos girados por la Dirección así como también realizar estudios y proyectos encaminados a la imagen y mejoramiento de la infraestructura Urbana en el Municipio.

EVALUACIÓN DE METAS

| METAS                              |  | Unidad | Ponderación | Gasto        |              | Meta            |                |            |           | Porcentaje |        |             |    |
|------------------------------------|--|--------|-------------|--------------|--------------|-----------------|----------------|------------|-----------|------------|--------|-------------|----|
| Clave                              | DESCRIPCION  |        |             | Presupuesto  | Devengado    | Meta Programada | Meta Realizada | Programado |           | Real       | E1     | E2          | E3 |
|                                    |  |        |             |              |              |                 |                | 3er. Trim  | 3er. Trim | 3er. Trim  |        |             |    |
| 01                                 | Levantamientos topográficos y/o<br>Proyectos geométricos obra de alcantarillado<br>Apoyo a oomapas | Acción | 19.23%      | 390,899.73   | 372,286.37   | 40              | 85             | 10         | 37        | 217%       | 96%    | 2.231244536 |    |
| 02                                 | Levantamientos topográficos y/o<br>Proyectos geométricos obra de agua potable<br>Apoyo a oomapas   | Acción | 19.23%      | 390,899.73   | 372,286.37   | 10              | 30             | 15         | 37        | 300%       | 96%    | 3.149922259 |    |
| 03                                 | Proyectos geométricos Obra de pavimento  | Acción | 25.64%      | 521,199.64   | 496,381.83   | 18              | 44             | 1          | 3         | 244%       | 96%    | 2.505020381 |    |
| 04                                 | Proyectos geométricos Obras de escalinatas   | Acción | 12.82%      | 260,599.82   | 248,100.91   | 6               | 13             | 1          | 2         | 217%       | 96%    | 2.274984429 |    |
| 05                                 | Proyectos geométricos obra de muros y nivelacion de Terrenos.                                      | Acción | 6.41%       | 130,299.91   | 124,095.46   | 4               | 24             | 1          | 3         | 600%       | 96%    | 6.209984532 |    |
| 06                                 | Levantamiento topográfico para electrificación apoyo a CFE.  | Acción | 12.82%      | 260,599.82   | 248,100.91   | 1               | 2              |            |           | 200%       | 96%    | 2.069984587 |    |
| 07                                 | Proyecto geométrico Area verde y espacios publicos.  | Acción | 3.85%       | 78,261.26    | 74,534.71    | 1               | 5              |            |           | 500%       | 96%    | 5.245687143 |    |
| TOTAL DEL GASTO UNIDAD RESPONSABLE |  |        | 100.00%     | 2,032,759.91 | 1,935,966.56 | 80              | 203            | 41         | 120       | 324.60%    | 95.24% | 341.04%     |    |

E1= EFICACIA

E2= ECONOMIA

E3=EFICIENCIA

INDICADORES DE RESULTADOS

H. NOGALES, SONORA

INDICADORES DE RESULTADOS

Del 01 Julio al 30 de Septiembre de 2021

MUNICIPIO: Nogales, Sonora

PERIODO: Del 1° de Enero al 31 de Diciembre 2021.

PROGRAMA: HN

SUBPROGRAMA: 04

DEPENDENCIA: DDU Dirección de Infraestructura Urbana y Obras Publicas.

UNIDAD RESPONSABLE: 07 Contratos y Licitación

NOMBRE: Política y Planeación del Desarrollo, Vivienda y Asentamientos Humanos.

NOMBRE: Estudios y Supervisión de Proyectos.

OBJETIVO(S)

Contratar la Obra Publica conforme a la Normatividad aplicable mediante los procedimientos de licitación publica, licitación simplificada invitación a cuando menos tres personas y adjudicación directa, cumpliendo con la Integración del expediente único de cada obra realizada, así como el seguimiento de carácter técnico y financiero para la ejecución y conclusión correcta de la obra.

| Clave                              | METAS<br>DESCRIPCION   | Unidad    | Ponderación | Gasto        |              | Meta            |                |            |           | Porcentaje |         |             |         |
|------------------------------------|--|-----------|-------------|--------------|--------------|-----------------|----------------|------------|-----------|------------|---------|-------------|---------|
|                                    |  |           |             | Presupuesto  | Devengado    | Meta Programada | Meta Realizada | Programado |           | Real       | E1      | E2          | E3      |
|                                    |  |           |             |              |              |                 |                | 3er. Trim  | 3er. Trim |            |         |             |         |
| 01                                 | Elaboración de contratos                                       | Acción    | 23.00%      | 184,626.51   | 211,746.31   | 60              | 55             | 15         | 24        | 92%        | 115%    | 0.7592629   |         |
| 02                                 | Integración de expedientes                                     | Acción    | 23.00%      | 184,626.51   | 211,746.31   | 60              | 55             | 15         | 24        | 92%        | 115%    | 0.7592629   |         |
| 03                                 | Elaboración dictamen de adjudicación                           | Acción    | 23.00%      | 184,626.51   | 211,746.31   | 60              | 55             | 15         | 24        | 92%        | 115%    | 0.7592629   |         |
| 04                                 | Elaboración actas-entrega recepción                            | Acción    | 23.00%      | 184,626.51   | 211,746.31   | 60              | 41             | 20         | 32        | 65%        | 115%    | 0.65614482  |         |
| 05                                 | Elaboración de bases para licitación publica                   | Acción    | 1.00%       | 8,027.24     | 9,206.36     | 2               | 7              | 1          | 5         | 35%        | 115%    | 3.061731074 |         |
| 06                                 | Elaboración de bases para licitación simplificada              | Acción    | 1.00%       | 8,027.24     | 9,206.36     | 8               | 15             | 2          | 3         | 16%        | 115%    | 1.63455938  |         |
| 07                                 | Elaboración de bases para invitación a cuando menos 3 personas | Acción    | 2.00%       | 16,054.48    | 18,412.72    | 2               | 0              | 1          | 0         | 0%         | 115%    | 0           |         |
| 08                                 | Revisión de licitaciones e invitaciones efectuadas en general  | Acción    | 2.50%       | 20,068.10    | 23,015.90    | 12              | 22             | 4          | 8         | 18%        | 115%    | 1.66952501  |         |
| 09                                 | Proporcionar informe de obras                                  | Evento    | 1.00%       | 8,027.24     | 9,206.36     | 12              | 9              | 3          | 3         | 75%        | 115%    | 0.653842973 |         |
| 10                                 | Elaborar informe trimestrales de objetivos y metas             | Documento | 0.50%       | 4,013.62     | 4,603.18     | 4               | 3              | 1          | 1         | 75%        | 115%    | 0.653842973 |         |
| TOTAL DEL GASTO UNIDAD RESPONSABLE |  |           |             | 100.00%      | 802,723.95   | 920,636.11      | 280            | 262        | 77        | 124        | 121.42% | 114.69%     | 106.87% |
|                                    |  |           |             | E1= EFICACIA | E2= ECONOMÍA | E3=EFICIENCIA   |                |            |           |            |         |             |         |

INDICADORES DE RESULTADOS

H. NOGALES, SONORA

INDICADORES DE RESULTADOS

Del 01 Julio al 30 de Septiembre de 2021

MUNICIPIO: Nogales, Sonora

PERIODO: Del 1º de Enero al 31 de Diciembre 2021.

PROGRAMA: HN

SUBPROGRAMA: 04

DEPENDENCIA: DDU Dirección de Infraestructura Urbana y Obras Publicas.

UNIDAD RESPONSABLE: 08 Vialidad y Transito.

NOMBRE: Política y Planeación del Desarrollo, Vivienda y Asentamientos Humanos.

NOMBRE: Estudios y Supervisión de Proyectos.

OBJETIVO(S)

EVALUACIÓN DE METAS

| Clave                              | METAS<br>DESCRIPCION  | Unidad | Ponderación | Gasto        |              | Meta            |                |            |           | Porcentaje |        |             |        |
|------------------------------------|---|--------|-------------|--------------|--------------|-----------------|----------------|------------|-----------|------------|--------|-------------|--------|
|                                    |   |        |             | Presupuesto  | Devengado    | Meta Programada | Meta Realizada | Programado |           | Real       | E1     | E2          | E3     |
|                                    |   |        |             |              |              |                 |                | 3er. Trím  | 3er. Trím |            |        |             |        |
| 01                                 | Mantenimiento a guarniciones  | ml     | 18.20%      | 354,788.30   | 288,769.41   | 7,500           | 5111           | 3,000      | 1,595     | 65%        | 81%    | 0.637264577 |        |
| 02                                 | Repintado línea divisoria de carriles (líquida y termoplástica)         | ml     | 60.67%      | 1,182,627.67 | 962,564.72   | 25,000          | 9574           | 10,000     | 3,820     | 38%        | 81%    | 0.410612877 |        |
| 03                                 | Mantenimiento de zonas peatonales (líquida y termoplástica)             | m2     | 8.49%       | 165,567.87   | 134,759.06   | 3,500           | 2093           | 1,500      | 1,391     | 90%        | 81%    | 0.734715938 |        |
| 04                                 | Pintura de flechas direccionales (líquida y termoplástica)              | m2     | 0.17%       | 3,311.36     | 2,695.18     | 70              | 140            | 30         | 46        | 200%       | 81%    | 2.457242951 |        |
| 05                                 | Colocación de vialita amarilla, blanca, roja y azul                     | pza    | 6.07%       | 118,262.77   | 96,256.47    | 2,500           | 2340           | 1,000      | 750       | 94%        | 81%    | 1.149550994 |        |
| 06                                 | Colocación de boya de acero para construcción de tope                   | pza    | 0.56%       | 10,880.17    | 8,855.60     | 230             | 145            | 80         | 25        | 63%        | 81%    | 0.774559708 |        |
| 07                                 | Pintura de postes de semáforo (manten)                                  | pza    | 0.07%       | 1,419.15     | 1,155.08     |                 | 9              | 10         | 6         |            | 81%    | 0           |        |
| 08                                 | Cambio de luces direccionales de semáforo a luz led                     | pza    | 0.19%       | 3,784.41     | 3,080.21     | 80              | 14             | 20         | 4         | 16%        | 81%    | 0.215038757 |        |
| 09                                 | Cambio de focos de semáforo   | pza    | 3.64%       | 70,957.66    | 57,753.88    | 1,500           | 949            | 450        | 470       | 63%        | 81%    | 0.777378449 |        |
| 10                                 | Reparación de tarjetas de semáforo                                      | pza    | 0.04%       | 851.49       | 693.05       |                 | 4              | 5          | 4         |            | 81%    | 0           |        |
| 11                                 | Reprogramación de semáforos   | accion | 0.12%       | 2,365.26     | 1,925.13     | 50              | 45             | 15         | 25        | 50%        | 81%    | 1.105759021 |        |
| 12                                 | Recableado de semáforos   | accion | 0.04%       | 756.88       | 616.04       | 16              | 9              | 5          | 6         | 56%        | 81%    | 0.691059576 |        |
| 13                                 | Cambio de control p/ semáforo   | pza    | 0.01%       | 189.22       | 154.01       | 4               | 1              | 2          | 1         | 26%        | 81%    | 0.307155307 |        |
| 14                                 | Instalación de semáforos peatonales                                     | pza    | 0.05%       | 946.10       | 770.05       | 20              | 0              | 10         | 0         | 0%         | 81%    | 0           |        |
| 15                                 | Instalación de nuevas intersecciones semaforizadas                      | accion | 0.01%       | 236.53       | 192.51       | 5               | 1              | 1          | 1         | 20%        | 81%    | 0.245724254 |        |
| 16                                 | Instalación de señal vertical y obstáculos                              | pza    | 0.85%       | 16,556.79    | 13,475.91    | 350             | 222            | 130        | 127       | 67%        | 81%    | 0.779297045 |        |
| 17                                 | Asistencia de curso de programación de control ITC-2                    | accion | 0.00%       | 47.31        | 38.50        | 1               | 3              |            | 1         | 300%       | 81%    | 3.655564405 |        |
| 18                                 | Asistencia de curso de software de simulación VISSIM                    | accion | 0.00%       | 47.31        | 38.50        |                 | 3              |            | 1         |            | 81%    | 0           |        |
| 19                                 | Estudio integral de tránsito y movilidad                                | accion | 0.00%       | 47.31        | 38.50        | 1               | 0              |            |           | 0%         | 81%    | 0           |        |
| 20                                 | Aforos vehiculares en intersecciones                                    | accion | 0.19%       | 3,784.41     | 3,080.21     | 80              | 68             | 40         | 52        | 65%        | 81%    | 1.044328243 |        |
| 21                                 | Cursos de capacitación internos del Departamento de vialidad y tránsito | accion | 0.01%       | 189.22       | 154.01       |                 | 3              |            | 1         |            | 81%    | 0           |        |
| 22                                 | Nomenclatura doble en intersección                                      | Juego  | 0.36%       | 7,095.77     | 5,775.39     | 150             | 3              | 50         | 0         | 2%         | 81%    | 0.024572429 |        |
| 23                                 | Informe trimestral  | accion | 0.01%       | 189.22       | 154.01       |                 | 3              |            | 1         |            | 81%    | 0           |        |
| 24                                 | Instalación de señal vertical alta (SID-8 A SID-14)                     | pza    | 0.07%       | 1,324.54     | 1,078.07     | 28              | 1              | 10         | 1         | 4%         | 81%    | 0.043873338 |        |
| 25                                 | Instalación de Defensa tipo AASHTO 2 crestas                            | pza    | 0.10%       | 1,892.20     | 1,540.10     | 40              | 44             | 20         | 35        | 110%       | 81%    | 1.351435915 |        |
| 26                                 | Instalación de terminal cola de pato en defensa de dos crestas          | pza    | 0.02%       | 473.05       | 385.03       |                 | 4              | 4          | 2         |            | 81%    | 0           |        |
| 27                                 | Instalación de botón para peatón  | pza    | 0.02%       | 473.05       | 385.03       | 10              | 0              | 6          | 0         | 0%         | 81%    | 0           |        |
| 28                                 | Instalación de cámara de video-detección                                | pza    | 0.02%       | 378.44       | 308.02       | 8               | 0              | 4          | 0         | 0%         | 81%    | 0           |        |
| TOTAL DEL GASTO UNIDAD RESPONSABLE |   |        |             | 100.00%      | 1,949,197.86 | 1,586,491.78    | 41,143         | 20,789     | 16,393    | 8,365      | 43.53% | 81.39%      | 59.63% |

E1= EFICACIA

E2= ECONOMIA

E3=EFICIENCIA

INDICADORES DE RESULTADOS  
H. NOGALES, SONORA

INDICADORES DE RESULTADOS

Del 01 Julio al 30 de Septiembre de 2021

DEPENDENCIA: SDU Direccion de Planeacion del Desarrollo Urbano.

UNIDAD RESPONSABLE: 01 DESPACHO DEL DIRECTOR

PROGRAMA: HN POLITICA Y PLANEACION DEL DESARROLLO, VIVIENDA Y ASENTAMIENTOS HUMANOS.

SUBPROGRAMA: 01 CONDUCCION Y COORDINACION GENERAL

OBJETIVO(S):

COORDINAR LA ARTICULACION DE LOS PLANES Y PROGRAMAS ESTRATEGICOS DE PLANEACION, ORDENAMIENTO, ADMINISTRACION URBANA, E INFRAESTRUCTURA, PROTECCION DEL MEDIO AMBIENTE DESDE LA PERSPECTIVA DE UN DESARROLLO SUSTENTABLE.

| Clave   | METAS<br>DESCRIPCION  | Unidad    | Ponderación    | Gasto               |                     | Meta            |                |                         |                   | Porcentaje     |                |                |
|---|---|-----------|----------------|---------------------|---------------------|-----------------|----------------|-------------------------|-------------------|----------------|----------------|----------------|
|   |   |           |                | Presupuesto         | Devengado           | Meta Programada | Meta Realizada | Programado<br>3er. Trim | Real<br>3er. Trim | E1             | E2             | E3             |
|   |   |           |                |                     |                     |                 |                |                         |                   |                |                |                |
| 1   | Administrar la zonificación del PDU (Programa de Desarrollo Urbano del Centro de Poblacion de Nogales) y sus planes derivados y los de ordenamiento del territorio; controlar y vigilar la utilización del suelo en sus jurisdicciones territoriales. (Zonificaciones, números oficiales, subdivisiones, fusiones y usos de suelo). | ACCION    | 56.17%         | 730,743.35          | 811,188.04          | 1,400           | 892            | 350                     | 447               | 64%            | 111%           | 0.57365945     |
| 2   | Autorizar y recibir Fraccionamientos a nombre del H. Ayuntamiento.  | DOCUMENTO | 0.10%          | 1,300.95            | 1,444.17            | 2               | 73             | 1                       | 2                 | 365%           | 111%           | 32.8803156     |
| 3   | Recibir, y autorizar permisos varios relativos al Ordenamiento Temitorial Urbano(Licencias y permisos de Construccion).   | TRAMITES  | 17.52%         | 227,926.36          | 253,017.88          | 980             | 328            | 245                     | 118               | 33%            | 111%           | 0.301502525    |
| 4   | Formular los anteproyectos que le correspondan conforme a las Normas vigentes.  | DOCUMENTO | 0.18%          | 2,341.71            | 2,599.50            | 12              | 18             | 3                       | 2                 | 150%           | 111%           | 1.35126519     |
| 5   | Coordinar campañas de Informacion dirigidas a la comunidad en general, relacionadas con los Trámites que se pueden realizar en la Direccion.  | ACCION    | 0.02%          | 260.19              | 288.83              | 1               | 81             | 0                       | 0                 | 8100%          | 111%           | 72.95731201    |
| 6   | Brindar audiencias a particulares para tratar asuntos que así lo requieran (con Desarrolladores, empresarios y publico en general).   | ACCION    | 22.47%         | 292,323.36          | 324,504.10          | 500             | 531            | 125                     | 225               | 105%           | 111%           | 0.66622535     |
| 7   | Coordinarse con la Secretaría de Desarrollo Urbano y otras Dependencias en Proyectos Especificos que requieran de su Analisis para su aprobacion.   | ACCION    | 2.25%          | 29,271.36           | 32,493.74           | 50              | 69             | 12                      | 25                | 136%           | 111%           | 1.243146757    |
| 8   | Coordinar con Presidencia los asuntos que requieran la observacion y analisis del presidente Municipal.   | ACCION    | 0.67%          | 8,716.36            | 9,675.91            | 30              | 18             | 7                       | 9                 | 60%            | 111%           | 0.64386028     |
| 9   | Actualizacion y Revisión del Reglamento del Equilibrio Ecologico del Municipio de Nogales Sonora  | REVISION  | 0.09%          | 1,170.85            | 1,299.75            | 2               | 2              | 1                       | 0                 | 100%           | 111%           | 0.90301013     |
| 10  | Coordinar Fideicomiso del suelo   | REVISION  | 0.02%          | 260.19              | 288.83              | 1               | 0              | 0                       | 0                 | 0%             | 111%           | 0              |
| 11  | Actualización Reglamento de Construcción para el Municipio de Nogales Sonora  | REVISION  | 0.02%          | 260.19              | 288.83              | 1               | 0              | 0                       | 0                 | 0%             | 111%           | 0              |
| 12  | Dar respuesta a solicitudes de informacion y actualizacion de las paginas de Transparencia de las Plataformas Nacional y Municipal.   | ACCION    | 0.45%          | 5,854.27            | 6,498.75            | 20              | 2              | 5                       | 1                 | 10%            | 111%           | 0.069283101    |
| 13  | Realizar el Programa Operativo Anual  | DOCUMENTO | 0.02%          | 260.19              | 288.83              | 1               | 0              | 0                       | 0                 | 0%             | 111%           | 0              |
| 14  | Dar seguimiento a la Integracion Programatica Presupuestal.   | DOCUMENTO | 0.02%          | 260.19              | 288.83              | 1               | 0              | 0                       | 0                 | 0%             | 111%           | 0              |
| 15  | Proceso de Entrega y Recepcion de Archivo Documental a la siguiente administración  |           |                |                     |                     |                 | 1              | 1                       | 1                 |                |                |                |
| <b>TOTAL DEL GASTO DE LA UNIDAD RESPONSABLE</b> |   |           | <b>100.00%</b> | <b>1,300,949.52</b> | <b>1,444,166.00</b> | <b>3,001</b>    | <b>2,014</b>   | <b>749</b>              | <b>829</b>        | <b>827.43%</b> | <b>103.61%</b> | <b>743.37%</b> |

E1= EFICACIA

E2= ECONOMIA

E3= EFICIENCIA

INDICADORES DE RESULTADOS

H. NOGALES, SONORA

INDICADORES DE RESULTADOS

Del 01 Julio al 30 de Septiembre de 2021

PERIODO: Del 1º de Enero al 31 de Diciembre 2021.

MUNICIPIO: Nogales, Sonora

DEPENDENCIA: SDU Direccion de Planeacion del Desarrollo Urbano.

UNIDAD RESPONSABLE: 11 DEPTO. DE PLANEACION URBANA

PROGRAMA: HN ADMINISTRAR Y DIRIGIR EL DESARROLLO URBANO DEL MUNICIPIO

SUBPROGRAMA: 11 PROGRAMAR DE FORMA ORDENADA LA EJECUCIÓN DE LOS PROGRAMAS DE ORDENAMIENTO TERRITORIAL

OBJETIVO(S)

PROVEER DE LA INFORMACIÓN ESTADÍSTICA NECESARIA PARA EL PLANTEAMIENTO DE ESTRATEGIAS DE CRECIMIENTO DENTRO DEL CENTRO DE POBLACIÓN Y DEL RESTO DEL MUNICIPIO.

| Clave   | METAS<br>DESCRIPCION   | Unidad     | Ponderación | Gasto        |              | Meta            |                |            |           | Porcentaje |        |             |        |
|---|--|------------|-------------|--------------|--------------|-----------------|----------------|------------|-----------|------------|--------|-------------|--------|
|   |  |            |             | Presupuesto  | Devengado    | Meta Programada | Meta Realizada | Programado |           | Real       | E1     | E2          | E3     |
|   |  |            |             |              |              |                 |                | 3er. Trim  | 3er. Trim |            |        |             |        |
| 1   | Tramites en general (Facilidades de uso de suelo, Licencias de uso de suelo, zonificaciones, subdivisiones y fusiones) | TRAMITES   | 23.76%      | 347,313.05   | 363,089.61   | 400             | 485            | 100        | 155       | 121%       | 166%   | 1.155815833 |        |
| 2   | Ordenamiento Nomenclatura y Numeros Oficiales  | DOCUMENTOS | 71.29%      | 1,042,085.32 | 1,089,421.64 | 1,000           | 848            | 250        | 292       | 85%        | 165%   | 0.811153959 |        |
| 3   | Revisión y aprobación de planes parciales  | REVISION   | 0.05%       | 730.88       | 764.08       | 1               | 0              | 0          | 0         | 0%         | 165%   | 0           |        |
| 4   | Participación en el Programa de Desarrollo Urbano  | DOCUMENTO  | 0.05%       | 730.88       | 764.08       | 1               | 0              | 0          | 0         | 0%         | 165%   | 0           |        |
| 5   | Realizar Dictámenes varios   | DOCUMENTO  | 2.85%       | 41,660.02    | 43,552.41    | 50              | 25             | 12         | 12        | 50%        | 165%   | 0.472274553 |        |
| 6   | Apoyar en el Programa Operativo Anual  | DOCUMENTO  | 0.05%       | 730.88       | 764.08       | 1               | 0              | 0          | 0         | 0%         | 165%   | 0           |        |
| 7   | Dar seguimiento a la Integración Programática Presupuestal   | DOCUMENTO  | 0.05%       | 730.88       | 764.08       | 1               | 0              | 0          | 0         | 0%         | 165%   | 0           |        |
| 8   | Certificación e informe de Deslindes   | DOCUMENTO  | 1.90%       | 27,773.35    | 29,034.94    | 30              | 21             | 7          | 6         | 70%        | 165%   | 0.695584255 |        |
| <b>TOTAL DEL GASTO DE LA UNIDAD RESPONSABLE</b> |  |            |             | 100.00%      | 1,451,755.26 | 1,528,154.91    | 1,484          | 1,379      | 369       | 465        | 42.76% | 104.54%     | 33.99% |

E1= EFICACIA

E2= ECONOMIA

E3=EFICIENCIA



INDICADORES DE RESULTADOS  
H. NOGALES, SONORA

INDICADORES DE RESULTADOS

Del 01 Julio al 30 de Septiembre de 2021

DEPENDENCIA: SDU Dirección de Planeación del Desarrollo Urbano.

UNIDAD RESPONSABLE: 12 DEPTO. DE ECOLOGIA

PROGRAMA: HN PROTECCION Y PRESERVACION ECOLOGICA

SUBPROGRAMA: 12 PROTECCION DE MEDIO AMBIENTE

OBJETIVO(S)

ASEGURAR A LAS FUTURAS GENERACIONES QUE HABITEN EN EL MUNICIPIO DE NOGALES PUEDAN CONTAR CON UN ESPACIO DIGNO Y HABITABLE CUIDANDO EL VERADERO EQUILIBRIO ECOLOGICO Y LA PROTECCION AL AMBIENTE EN TODOS LOS PROYECTOS DE DISEÑO URBANO Y DE CONSTRUCCION QUE SE Y DE CONSTRUCCION QUE SE DESARROLLEN DENTRO DEL MUNICIPIO DE NOGALES SONORA.

| Clave                                    | METAS<br>DESCRIPCION  | Unidad        | Ponderación | Gasto       |            | Meta            |                |            |           | Porcentaje |        |             |         |
|--|---|---------------|-------------|-------------|------------|-----------------|----------------|------------|-----------|------------|--------|-------------|---------|
|  |   |               |             | Presupuesto | Devengado  | Meta Programada | Meta Realizada | Programado |           | Real       | E1     | E2          | E3      |
|  |   |               |             |             |            |                 |                | 3er. Trim  | 3er. Trim |            |        |             |         |
| 1  | Tramites en general (Anuncios publicitarios, Analisis y verificación de Lic. Ambiental, prestador de servicios ambientales, quemas a cielo abierto, Resolutivo de impacto ambiental y Licencia ambiental integral). | TRAMITES      | 51.02%      | 328,200.00  | 192,205.05 | 500             | 363            | 125        | 71        | 73%        | 56%    | 1.23929231  |         |
| 2  | Programa de mejoramiento de imagen urbana (Mediante el cuidado y control de los anuncios publicitarios)   | PROCEDIMIENTO | 18.37%      | 118,152.00  | 69,204.37  | 180             | 68             | 45         | 15        | 38%        | 59%    | 0.644576931 |         |
| 3  | Apoyar en el Programa Operativo Anual   | DOCUMENTO     | 0.10%       | 656.40      | 376.72     | 1               | 0              | 0          | 0         | 0%         | 57%    | 0           |         |
| 4  | Dar seguimiento a la integración Programática Presupuestal  | DOCUMENTO     | 0.10%       | 656.40      | 376.72     | 1               | 0              | 0          | 0         | 0%         | 57%    | 0           |         |
| 5  | Capacitación para el manejo integral de los Residuos Sólidos Urbanos  | EVENTO        | 4.08%       | 26,256.00   | 15,370.38  | 40              | 32             | 10         | 10        | 80%        | 59%    | 1.395676743 |         |
| 6  | Revisión de cumplimiento a Licencias entregadas   | VERIFICA      | 4.08%       | 26,256.00   | 15,370.38  | 40              | 27             | 10         | 10        | 65%        | 59%    | 1.153249151 |         |
| 7  | Creación del Reglamento a la ley de Protección, conservación y fomento del arbolado urbano del Estado de Sonora.  | REVISION      | 0.61%       | 3,938.40    | 2,298.02   | 6               | 3              | 1          | 1         | 50%        | 58%    | 0.605916529 |         |
| 8  | Actualización del Reglamento del Equilibrio Ecológico   | REVISION      | 0.61%       | 3,938.40    | 2,298.02   | 6               | 3              | 1          | 1         | 50%        | 56%    | 0.605916529 |         |
| 9  | Programa de Capacitación en el manejo de residuos peligrosos de microgeneradores.   | Evento        | 0.31%       | 1,989.20    | 1,167.85   | 3               | 2              | 1          | 1         | 67%        | 59%    | 1.124119512 |         |
| 10                                       | Programa de Capacitación en el manejo de residuos peligrosos de microgeneradores.   | Evento        | 0.31%       | 1,989.20    | 1,167.85   | 3               | 7              | 1          | 1         | 23%        | 59%    | 3.934416543 |         |
| 11                                       | Capacitación en mejores prácticas en el manejo de vehículos al final de su vida útil.   | Acción        | 6.12%       | 19,692.00   | 23,055.57  | 30              | 25             | 7          | 7         | 83%        | 117%   | 0.711158741 |         |
| 12                                       | Programa de regularización en el manejo de residuos de manejo especial.   | ACCION        | 2.04%       | 6,564.00    | 7,885.19   | 10              | 10             | 2          | 2         | 100%       | 117%   | 0.654110429 |         |
| 13                                       | Verificación en el Programa de capacitación en recicladoras   | PROCEDIMIENTO | 12.24%      | 65,640.00   | 46,111.13  | 100             | 143            | 20         | 56        | 143%       | 76%    | 2.05523     |         |
| TOTAL DEL GASTO DE LA UNIDAD RESPONSABLE |   |               |             | 99.99%      | 390,906.34 | 374,724.92      | 920            | 883        | 223       | 175        | 75.71% | 63.39%      | 113.66% |

E1= EFICACIA

E2= ECONOMIA

E3= EFICIENCIA

INDICADORES DE RESULTADOS

H. NOGALES, SONORA

INDICADORES DE RESULTADOS

Del 01 Julio al 30 de Septiembre de 2021

DEPENDENCIA: SDU Dirección de Planeación del Desarrollo Urbano.

UNIDAD RESPONSABLE: 13 DEPTO. DE CONTROL URBANO

PROGRAMA: HN REGULACION Y CONTROL URBANO

SUBPROGRAMA: 13 OPERACIÓN Y NORMATIVIDAD

OBJETIVO(S)

ASEGURAR QUE LAS PROPUESTAS CONSTRUCTIVAS Y DE MEJORAMIENTO A LA IMAGEN URBANA CUMPLAN CON LOS REQUISITOS

DENTRO DE LA NORMATIVIDAD APLICABLE; Y COORDINAR LOS PROGRAMAS ESTABLECIDOS PARA LA MODERNIZACION DE LOS

PROCESOS ADMINISTRATIVOS PARA EFICIENTAR EL SERVICIO Y EL CONTROL DE LA INFORMACION.

| Clave   | DESCRIPCION  | Unidad      | Ponderación | Gasto          |                     | Meta                |                |                      |                | Porcentaje |               |               |               |
|---|--|-------------|-------------|----------------|---------------------|---------------------|----------------|----------------------|----------------|------------|---------------|---------------|---------------|
|   |  |             |             | Presupuesto    | Devengado           | Meta Programada     | Meta Realizada | Programado 3er. Trim | Real 3er. Trim | E1         | E2            | E3            |               |
|   |  |             |             |                |                     |                     |                |                      |                |            |               |               |               |
| 1   | Tramites en general (Permiso de Construccion menor y mayor, Lic. De movimiento de tierra, Lic. De Demolicion, Prorroga de Lic. de construccion, Regularizacion de obra, ocupacion a la via publica, terminacion de obra, certificados de deslinde e infracciones). | TRAMITES    | 27.90%      | 367,069.71     | 366,166.69          | 980                 | 337            | 245                  | 118            | 34%        | 100%          | 0.34472597    |               |
| 2   | Supervision s Inspeccion de Obras de Construccion  | SUPERVISION | 2.50%       | 32,891.55      | 32,810.64           | 48                  | 245            | 12                   | 107            | 510%       | 100%          | 5.116754150   |               |
| 3   | Atencion al publico sobre quejas especificas, como son invasion de la via publica, predios y por construcciones que esten afectando a otras propiedades.   | INSPECCION  | 10.72%      | 141,038.97     | 140,692.01          | 999                 | 282            | 250                  | 75             | 28%        | 100%          | 0.282972427   |               |
| 4   | Coordinacion con el Departamento Juridico, para tramites y problemas especificos de particulares.  | EVENTO      | 1.43%       | 18,813.97      | 18,767.68           | 36                  | 24             | 9                    | 8              | 67%        | 100%          | 0.668310752   |               |
| 5   | Digitalización y Archivo de Permisos y Licencias de Construcción autorizadas y entregadas.   | EVENTO      | 27.91%      | 367,201.27     | 366,297.93          | 980                 | 329            | 245                  | 118            | 34%        | 100%          | 0.3355422     |               |
| 6   | Revisión de proyectos previo a la autorización de Permisos y Licencias de Construcción.  | EVENTO      | 27.91%      | 367,201.27     | 366,297.93          | 980                 | 308            | 245                  | 97             | 31%        | 100%          | 0.315090783   |               |
| 7   | Verificación de afectaciones a Bienes del Dominio Público  | DOCUMENTO   | 1.43%       | 18,813.97      | 18,767.68           | 84                  | 115            | 21                   | 22             | 137%       | 100%          | 1.372423597   |               |
| 8   | Revisión y ejecución de correcciones al Reglamento de construcción de Nogales Sonora.  | DOCUMENTO   | 0.04%       | 526.26         | 524.97              | 1                   | 1              | 0                    | 1              | 100%       | 100%          | 1.00245129    |               |
| 9   | Revisión y elaboración de Manual de operaciones de la Dirección  | DOCUMENTO   | 0.04%       | 526.26         | 524.97              | 1                   | 2              | 0                    | 0              | 200%       | 100%          | 2.00432227    |               |
| 10  | Revisión y ejecución de manual de Supervisores   | DOCUMENTO   | 0.04%       | 526.26         | 524.97              | 1                   | 0              | 0                    | 0              | 0%         | 100%          | 0             |               |
| 11  | Apoyar en el Programa Operativo Anual  | DOCUMENTO   | 0.04%       | 526.26         | 524.97              | 1                   | 0              | 0                    | 0              | 0%         | 100%          | 0             |               |
| 12  | Dar seguimiento a la Integración Programática Presupuestal.  | DOCUMENTO   | 0.04%       | 526.26         | 524.97              | 1                   | 0              | 0                    | 0              | 0%         | 100%          | 0             |               |
| <b>TOTAL DEL GASTO DE LA UNIDAD RESPONSABLE</b> |  |             |             | <b>100.00%</b> | <b>1,315,662.03</b> | <b>1,312,425.42</b> | <b>4,112</b>   | <b>1,643</b>         | <b>1,027</b>   | <b>546</b> | <b>95.13%</b> | <b>99.75%</b> | <b>95.37%</b> |

E1= EFICACIA

E2= ECONOMIA

E3= EFICIENCIA

## INDICADORES DE RESULTADOS

H. NOGALES, SONORA

INDICADORES DE RESULTADOS

Del 01 Julio al 30 de Septiembre de 2021

UNIDAD RESPONSABLE: 10 DEPTO. DE PROYECTOS  
Y DISEÑOS

DEPENDENCIA: SDU Dirección de Planeación del Desarrollo Urbano.

PROGRAMA: HN POLITICA Y PLANEACION DEL DESARROLLO URBANO, VIVIENDA Y ASENTAMIENTOS HUMANOS.

SUBPROGRAMA: 10 ESTUDIOS Y SUPERVISION DE PROYECTOS

OBJETIVO(S)

EVALUAR PROYECTOS DE DISEÑO URBANO QUE SE DESARROLLAN DENTRO DEL MUNICIPIO PARA ASEGURAR SU CORRECTA INTEGRACION A LOS PROGRAMAS DE ORDENAMIENTO TERRITORIAL Y DE DESARROLLO URBANO, EL CUMPLIMIENTO DE OTRAS NORMATIVIDADES APLICABLES AL DESARROLLO URBANO VIGENTES.

| METAS                                    |   | Unidad      | Ponderación | Gasto       |            | Meta            |                |                      |                | Porcentaje |         |             |
|--|---|-------------|-------------|-------------|------------|-----------------|----------------|----------------------|----------------|------------|---------|-------------|
| Clave                                    | DESCRIPCION   |             |             | Presupuesto | Devengado  | Meta Programada | Meta Realizada | Programado 3er. Trim | Real 3er. Trim | E1         | E2      | E3          |
| 1  | Tramites en General(Lic. De Urbanizacion, Regimen de Propiedad en condominio, Factibilidad de construccion, permiso de relotificacion, Lic. de construccion vivienda en serie). | TRAMITES    | 71.01%      | 461,527.05  | 476,324.93 | 120             | 102            | 30                   | 35             | 85%        | 103%    | 0.82359201  |
| 2  | Elaboracion de Autorizacion de Convenios de Desarrollo Inmobiliarios.   | DOCUMENTO   | 2.37%       | 15,403.73   | 15,897.62  | 2               | 4              | 1                    | 2              | 200%       | 103%    | 1.931256445 |
| 3  | Supervisar la elaboracion los Proyectos Ejecutivos  | PROYECTO    | 1.78%       | 11,569.05   | 11,939.99  | 4               | 9              | 1                    | 3              | 225%       | 103%    | 2.160699752 |
| 4  | Supervision de Fraccionamientos   | SUPERVISION | 11.83%      | 76,888.68   | 79,353.95  | 20              | 55             | 5                    | 20             | 275%       | 103%    | 2.654506324 |
| 5  | Ejecucion de Anteproyectos Arquitectonicos  | PROYECTOS   | 4.73%       | 30,742.47   | 31,728.16  | 12              | 6              | 3                    | 2              | 50%        | 103%    | 0.434495612 |
| 6  | Elaboracion de Proyectos de Diseño Grafico para presentaciones de Proyectos, Programas y Eventos.   | PROYECTO    | 7.10%       | 46,146.21   | 47,625.79  | 12              | 14             | 3                    | 3              | 117%       | 103%    | 1.135422694 |
| 7  | Apoyar en el Programa Operativo Anual   | DOCUMENTO   | 0.59%       | 3,834.68    | 3,957.64   | 1               | 0              | 0                    | 0              | 0%         | 103%    | 0           |
| 8  | Dar seguimiento a la integracion Programatica Presupuestal.   | DOCUMENTO   | 0.59%       | 3,834.68    | 3,957.64   | 1               | 0              | 0                    | 0              | 0%         | 103%    | 0           |
| TOTAL DEL GASTO DE LA UNIDAD RESPONSABLE |   |             | 100.00%     | 649,946.56  | 670,785.71 | 172             | 190            | 43                   | 65             | 118.56%    | 103.21% | 115.26%     |

E1= EFICACIA

E2= ECONOMIA

E3= EFICIENCIA

INDICADORES DE RESULTADOS  
H. NOGALES, SONORA

INDICADORES DE RESULTADOS  
Del 01 Julio al 30 de Septiembre de 2021

MUNICIPIO: Nogales, Sonora

DEPENDENCIA: DJ Dir. Jurídica

UNIDAD RESPONSABLE: 01 DESPACHO DEL DIRECTOR  
DISEÑOS

PERIODO: Del 1° de Enero al 31 de Diciembre 2021.

PROGRAMA: J2 PROMOCION Y EJECUCION DE LA NORMATIVIDAD MUNICIPAL

SUBPROGRAMA: 01 SEGUIMIENTO DE LOS ASUNTOS Y DICTAMENES DE JUSTICIA ADMINSITRATIVA

OBJETIVO(S)

BRINDAR APOYO TECNICO-JURIDICO AEN LA CONTROVERSIAS O LITIGIOS EN QUE EL AYUNTAMIENTO FUERE PARTE, PROTEGIENDO LOS INTERESES MUNICIPALES

| METAS   |  | Unidad               | Ponderación | Gasto          |                     | Meta                |                |                      |                | Porcentaje |               |                |              |
|---|--|----------------------|-------------|----------------|---------------------|---------------------|----------------|----------------------|----------------|------------|---------------|----------------|--------------|
| Clave   | DESCRIPCION  |                      |             | Presupuesto    | Devengado           | Meta Programada     | Meta Realizada | Programado 3er. Trim | Real 3er. Trim | E1         | E2            | E3             |              |
| 1   | Asesorar jurídicamente a los enlaces jurídicos y directores de las dependencias, respecto a temas o controversias de carácter legal.   | Consulta/<br>Llamada | 5.00%       | 32,497.33      | 286,697.51          | 400                 | 308            | 100                  | 108            | 77%        | 882%          | 0.08727945     |              |
| 2   | Revisar y autorizar para firma los proyectos de instrumentos jurídicos -administrativos que soliciten las dependencias   | Documento            | 15.00%      | 97,491.98      | 860,092.52          | 100                 | 95             | 25                   | 19             | 95%        | 682%          | 0.10765349     |              |
| 3   | Rendir informes previos en materia de amparo   | Expediente           | 25.00%      | 162,486.64     | 1,433,487.53        | 60                  | 58             | 15                   | 38             | 97%        | 882%          | 0.10597225     |              |
| 4   | Revisar y autorizar para firma los convenios y contratos derivados de adjudicaciones directas y licitaciones del comité de adquisiciones y servicios del municipio, así como las cats de comité. | Documento            | 30.00%      | 194,983.97     | 1,720,185.04        | 300                 | 117            | 75                   | 22             | 35%        | 612%          | 0.04420725     |              |
| 5   | Asesorar jurídicamente a miembros de la comunidad que lo soliciten en el centro de mediación comunitario   | Registro             | 5.00%       | 32,497.33      | 286,697.51          | 120                 | 413            | 30                   | 159            | 344%       | 882%          | 0.29114505     |              |
| 6   | Mediaciones concluidas satisfactoriamente.   | Expediente           | 15.00%      | 97,491.98      | 860,092.52          | 400                 | 73             | 100                  | 13             | 16%        | 882%          | 0.02055848     |              |
| 7   | Canalizaciones y atenciones personalizadas en el Centro de Mediación.  | Registro             | 5.00%       | 32,497.33      | 286,697.51          | 300                 | 295            | 75                   | 139            | 56%        | 882%          | 0.11145191     |              |
| 8   | Proceso de Entrega y Recepción de Archivo Documental a la siguiente administración   |                      |             |                |                     |                     |                | 1                    |                |            |               |                |              |
| <b>TOTAL DEL GASTO DE LA UNIDAD RESPONSABLE</b> |  |                      |             | <b>100.00%</b> | <b>6,031,972.99</b> | <b>5,733,950.13</b> | <b>1,680</b>   | <b>1,359</b>         | <b>420</b>     | <b>498</b> | <b>38.46%</b> | <b>441.11%</b> | <b>4.36%</b> |

INDICADORES DE RESULTADOS

H. NOGALES, SONORA

INDICADORES DE RESULTADOS

Del 01 Julio al 30 de Septiembre de 2021

MUNICIPIO: Nogales, Sonora

DEPENDENCIA: OC Instituto Municipal del Deporte

UNIDAD RESPONSABLE: 01 Despacho del Director

PERIODO: Del 1° de Enero al 31 de Diciembre 2021.

PROGRAMA: RM Recreación, Deporte y Esparcimiento

SUBPROGRAMA: 05 Instituto Municipal del Deporte

OBJETIVO(S)

Coordinar las diferentes áreas de trabajo del Instituto Municipal del Deporte para poder dar un buen servicio a los ciudadanos, creando espacios limpios, seguros y dignos para la practiva deportiva y la recreación.

EVALUACIÓN DE METAS

| METAS                                    |  | Unidad    | Ponderación | Gasto        |              | Meta            |                |                      |                | Porcentaje |        |             |        |
|--|--|-----------|-------------|--------------|--------------|-----------------|----------------|----------------------|----------------|------------|--------|-------------|--------|
| Clave                                    | DESCRIPCION  |           |             | Presupuesto  | Devengado    | Meta Programada | Meta Realizada | Programado 3er. Trim | Real 3er. Trim | E1         | E2     | E3          |        |
| 01                                       | Dirigir, coordinar y controlar las actividades del Instituto del Deporte, con el fin de alcanzar los objetivos que en política de promoción y fomento al deporte                       | Sesión    | 30.00%      | 1,381,652.97 | 1,576,592.80 | 12.00           | 9              | 3                    | 3              | 75%        | 114%   | 0.657295255 |        |
| 02                                       | Coordinar actividades del programa Municipal del deporte 2020.   | Evento    | 20.00%      | 921,101.98   | 1,051,061.86 | 4.00            | 3              | 1                    | 1              | 75%        | 114%   | 0.657295255 |        |
| 03                                       | Acordar con el C. Presidente Municipal la resolución de asuntos cuyo tramite se haya encomendado.  | Documento | 10.00%      | 460,550.99   | 525,530.93   | 8.00            | 6              | 2                    | 2              | 75%        | 114%   | 0.657295255 |        |
| 04                                       | Dar seguimiento a la integración programática presupuestal.  | Documento | 10.00%      | 460,550.99   | 525,530.93   | 12.00           | 9              | 3                    | 3              | 75%        | 114%   | 0.657295255 |        |
| 05                                       | Impulsar de manera decidida el deporte en todas sus manifestaciones a fin de que la población acceda con mayores posibilidades y alternativas a una nueva oferta en materia deportiva. | Evento    | 30.00%      | 1,381,652.97 | 1,576,592.80 | 4.00            | 3              | 1                    | 1              | 75%        | 114%   | 0.657295255 |        |
| 06                                       | Proceso de Entrega y Recepción de Archivo Documental a la siguiente administración   |           |             |              |              |                 |                | 1                    | 1              |            |        |             |        |
|  |  |           |             |              |              |                 |                | PROMEDIO POR UNIDAD  |                |            |        |             |        |
| TOTAL DEL GASTO DE LA UNIDAD RESPONSABLE |  |           |             | 100.00%      | 4,605,509.91 | 5,255,309.32    | 40             | 30                   | 11             | 10         | 62.50% | 96.09%      | 51.77% |

E1= EFICACIA

E2= ECONOMÍA

E3=EFICIENCIA

INDICADORES DE RESULTADOS

H. NOGALES, SONORA

INDICADORES DE RESULTADOS

Del 01 Julio al 30 de Septiembre de 2021

MUNICIPIO: Nogales, Sonora

PERIODO: Del 1º de Enero al 31 de Diciembre 2021.

Hoja 66 de 80

PROGRAMA: RM

NOMBRE: Recreación, Deporte y Esparcimiento

SUBPROGRAMA: 01

NOMBRE: Desarrollo del Deporte

DEPENDENCIA: OC Instituto Municipal del Deporte

UNIDAD RESPONSABLE: 02 Coordinación Deportiva

OBJETIVO(S)

Coordinar y controlar las actividades deportivas en el Municipio para cumplir con lo trazado en el Plan Municipal de Desarrollo 2020, contribuir al logro de un entorno para la recreación y la práctica deportiva.

EVALUACIÓN DE METAS

| Clave                                    | METAS<br>DESCRIPCION   | Unidad       | Ponderación | Gasto       |              | Meta            |                |                         |                   | Porcentaje |        |             |        |
|--|--|--------------|-------------|-------------|--------------|-----------------|----------------|-------------------------|-------------------|------------|--------|-------------|--------|
|  |  |              |             | Presupuesto | Devengado    | Meta Programada | Meta Realizada | Programado<br>3er. Trim | Real<br>3er. Trim | E1         | E2     | E3          |        |
|  |  |              |             |             |              |                 |                |                         |                   |            |        |             |        |
| 01                                       | Organizar y coordinar los juegos nacionales de todas las disciplinas deportivas a fin de fomentar el desarrollo deportivo en la ciudadanía en general.   | Eventos      | 20.00%      | 488,720.79  | 514,116.82   | 3               | 1              | 1                       | 0                 | 33%        | 100%   | 0.316597331 |        |
| 02                                       | Hacer un evento para Premiar al deportista y entrenador del año  | Eventos      | 3.00%       | 73,308.12   | 77,117.52    | 1               | 0              | 0                       | 0                 | 0%         | 100%   | 0           |        |
| 03                                       | Proporcionar apoyos económicos y/o en especie para el desarrollo del deporte estudiantil organizado (Juegos deportivos intersecundarios, Interpreparatorios y torneos invernales navideños.) y para el atleta de alto rendimiento. | Servicio     | 10.00%      | 244,360.39  | 257,058.41   | 12              | 43             | 3                       | 0                 | 35%        | 100%   | 3.430225658 |        |
| 04                                       | Proporcionar apoyos económicos y/o en especie para participaciones de representativos municipales convencionales y de Deporte Adaptado.  | Servicios    | 36.00%      | 879,697.41  | 925,410.28   | 60              | 86             | 15                      | 13                | 14%        | 100%   | 1.302530333 |        |
| 05                                       | Apoyo para curso para entrenadores y atributos del deporte federado.   | Servicios    | 3.00%       | 73,308.12   | 77,117.52    | 4               | 3              | 1                       | 1                 | 75%        | 100%   | 0.712561945 |        |
| 06                                       | Desarrollo de Programas deportivos en todas las disciplinas considerando la alberca (con cursos de natación) y el deporte Adaptado, además del deporte popular en colonias   | Programas    | 15.00%      | 366,540.59  | 385,587.62   | 24              | 18             | 6                       | 6                 | 75%        | 100%   | 0.712561945 |        |
| 7  | Desarrollar eventos de competencias en Deporte Adaptado  | competencias | 10.00%      | 244,360.39  | 257,058.41   | 8               | 4              | 2                       | 0                 | 50%        | 100%   | 0.475291297 |        |
| 8  | Desarrollo de la Gesta Heroica en ciclismo y carrera pedestre  | competencias | 3.00%       | 73,308.12   | 77,117.52    | 2               | 8              | 2                       | 2                 | 400%       | 100%   | 3.612410372 |        |
| TOTAL DEL GASTO DE LA UNIDAD RESPONSABLE |  |              |             | 100.00%     | 2,443,603.93 | 2,570,584.12    | 114            | 163                     | 30                | 22         | 65.67% | 78.50%      | 81.40% |

E1= EFICACIA

E2= ECONOMIA

E3=EFICIENCIA

INDICADORES DE RESULTADOS

H. NOGALES, SONORA

INDICADORES DE RESULTADOS

Del 01 Julio al 30 de Septiembre de 2021

MUNICIPIO: Nogales, Sonora

PERIODO: Del 1° de Enero al 31 de Diciembre 2021.

PROGRAMA: RM

NOMBRE: Recreación, Deporte y Esparcimiento.

SUBPROGRAMA: 05

NOMBRE: Instituto Municipal del Deporte.

DEPENDENCIA: OC Instituto Municipal del Deporte

UNIDAD RESPONSABLE: 03 Coordinación de Mantenimiento

OBJETIVO(S)

Mejorar e incrementar la infraestructura deportiva Municipal y dar uso social a la misma.

EVALUACIÓN DE METAS

| METAS                                    |   | Unidad   | Ponderación | Gasto        |              | Meta            |                |            |      | Porcentaje |        |             |
|--|---|----------|-------------|--------------|--------------|-----------------|----------------|------------|------|------------|--------|-------------|
| Clave                                    | DESCRIPCION   |          |             | Presupuesto  | Devengado    | Meta Programada | Meta Realizada | Meta       |      | E1         | E2     | E3          |
|  |   |          |             |              |              |                 |                | Programado | Real |            |        |             |
|  |   |          |             |              |              | 3er. Trím       | 3er. Trím      |            |      |            |        |             |
| 01                                       | Mantenimiento a Unidad Deportiva Estrellas Nogalenses               | Servicio | 8.00%       | 380,476.37   | 319,438.32   | 4               | 3              | 1          | 1    | 75%        | 84%    | 0.63332479  |
| 02                                       | Mantenimiento a Unidad Deportiva Pedro Gonzalez.                    | Servicio | 8.00%       | 380,476.37   | 319,438.32   | 4               | 3              | 1          | 1    | 75%        | 84%    | 0.63332479  |
| 03                                       | Mantenimiento a Unidad Deportiva Villa Sonora                       | Servicio | 10.00%      | 475,595.46   | 399,297.89   | 8               | 6              | 2          | 2    | 75%        | 84%    | 0.63332479  |
| 04                                       | Mantenimiento a canchas Populares                                   | Servicio | 14.00%      | 665,833.64   | 559,017.05   | 60              | 30             | 15         | 10   | 50%        | 84%    | 0.56535552  |
| 05                                       | Mantenimiento a Estadio de Beisbol Dr. Alberto Hoeffler.            | Servicio | 10.00%      | 475,595.46   | 399,297.89   | 12              | 9              | 3          | 3    | 75%        | 84%    | 0.63332479  |
| 06                                       | Mantenimiento a campos deportivos Ejido Mascareñas.                 | Servicio | 3.00%       | 142,678.64   | 119,789.37   | 8               | 2              | 2          | 0    | 25%        | 84%    | 0.297765823 |
| 07                                       | Mantenimiento a campos y canchas Ejido el Cibula.                   | Servicio | 3.00%       | 142,678.64   | 119,789.37   | 8               | 2              | 2          | 0    | 25%        | 84%    | 0.297765823 |
| 08                                       | Mantenimiento Fronton Flores Guerra.                                | Servicio | 8.00%       | 380,476.37   | 319,438.32   | 4               | 3              | 1          | 1    | 75%        | 84%    | 0.63332479  |
| 09                                       | Mantenimiento Alberca Publica Municipal.                            | Servicio | 6.00%       | 285,357.27   | 239,578.74   | 6               | 2              | 2          | 1    | 33%        | 84%    | 0.39722435  |
| 10                                       | Rehabilitacion y mantenimiento del Salon de la Fama                 | Servicio | 2.00%       | 95,119.09    | 79,859.58    | 1               | 3              | 0          | 1    | 300%       | 84%    | 3.573227914 |
| 11                                       | Mantenimiento al parque deportivo y recreativo El Represo           | Servicio | 8.00%       | 380,476.37   | 319,438.32   | 4               | 4              | 1          | 2    | 100%       | 84%    | 1.191079365 |
| 12                                       | Mantenimiento a Unidad Deportiva Bicentenario de la Colonia La Mesa | Servicio | 10.00%      | 475,595.46   | 399,297.89   | 12              | 9              | 3          | 3    | 75%        | 84%    | 0.63332479  |
| 13                                       | Mantenimiento a Unidad Deportiva Gomez Morin                        | Servicio | 10.00%      | 475,595.46   | 399,297.89   | 12              | 5              | 3          | 0    | 42%        | 84%    | 0.452333044 |
| TOTAL DEL GASTO DE LA UNIDAD RESPONSABLE |   |          | 100.00%     | 4,755,954.58 | 3,992,978.94 | 143             | 81             | 36         | 25   | 75.64%     | 77.50% | 90.6%       |

E1= EFICACIA

E2= ECONOMIA

E3=EFICIENCIA

INDICADORES DE RESULTADOS

H. NOGALES, SONORA

INDICADORES DE RESULTADOS

Del 01 Julio al 30 de Septiembre de 2021

MUNICIPIO: Nogales, Sonora

PERIODO: Del 1° de Enero al 31 de Diciembre 2021.

PROGRAMA: QS

NOMBRE: Asistencia Social y Servicios Comunitarios

SUBPROGRAMA: 01

NOMBRE: Desarrollo Comunitario

DEPENDENCIA: DE Dirección de Educación

UNIDAD RESPONSABLE: 01 Dirección de Educación.

OBJETIVO(S)

Lograr mantener e incrementar la curricular escolar con apoyos escolares, tales como gestiones becas, apoyos para inscripciones, así como apoyo y gestión para mejoras en la infraestructura de las diferentes Instituciones Educativas de los diferentes niveles académicos; de igual forma el reconocer tanto a alumnos como maestros por su excelencia.

DESCRIPCION DE METAS

A.- Apoyo a Personal docente

B.- Alumnos de Nivel Básico, Media Superior y Superior

C.- Becas Municipales, y otros apoyos.

D.- Material y equipo de operación de escuelas.

E.- Administración y operación de la Dirección Municipal de Educación.

F.- Apoyos varios y otros.

G.- Recinto de Jubilados y Pensionados

EVALUACIÓN DE METAS

| METAS                                    |  | Unidad       | Ponderación | Gasto        |              | Meta            |                |                      |                | Porcentaje |        |             |  |
|--|--|--------------|-------------|--------------|--------------|-----------------|----------------|----------------------|----------------|------------|--------|-------------|--|
| Clave                                    | DESCRIPCION  |              |             | Presupuesto  | Devengado    | Meta Programada | Meta Realizada | Programado 3er. Trím | Real 3er. Trím | E1         | E2     | E3          |  |
| 1  | Reconocimiento de Maestros.  | Evento       | 0.50%       | 44,421.76    | 45,621.38    | 1               | 1              |                      |                | 100%       | 103%   | 0.97270456  |  |
| 2  | Reconocimiento a alumnos de excelencia de nivel Educacion Basica                         | Evento       | 0.40%       | 35,537.41    | 36,497.10    | 1               | 1              | 1                    | 1              | 100%       | 103%   | 0.97270456  |  |
|  | Becas escolares nivel secundaria, nivel medio y superior de parte del Gobierno Municipal | Alumno/mes   | 0.60%       | 53,306.11    | 54,745.65    | 2               | 4              |                      |                | 200%       | 103%   | 1.94749772  |  |
| 3  | Guardianes por la Educación Básica ( seguridad escuelas).                                | Escuelas/mes | 6.00%       | 533,061.10   | 547,456.54   | 3               | 3              | 1                    | 1              | 100%       | 103%   | 0.97270456  |  |
| 4  | Conferencias, pláticas y cursos en nivel básico  | Evento       | 0.41%       | 36,159.31    | 37,135.80    | 2               | 0              | 1                    |                | 0%         | 103%   | 0           |  |
| 5  | Casa del Estudiante Nogalenses en Hermosillo   | Rentas       | 65.00%      | 5,774,828.56 | 5,930,779.23 | 32              | 20             | 8                    | 9              | 83%        | 103%   | 0.605565537 |  |
| 6  | Festividades del Nivel básico Tradicionales y de calendario.                             | Eventos      | 0.49%       | 43,589.16    | 44,766.30    | 11              | 7              | 1                    | 1              | 64%        | 103%   | 0.619630365 |  |
| 7  | Apoyos para ingreso a las escuelas   | Alumnos/Doc. | 0.45%       | 39,979.58    | 41,059.24    | 12              | 14             | 10                   | 13             | 117%       | 103%   | 1.135926003 |  |
| 8  | Campamento de Verano./ Valores Civicos/ Concurso escolar por zona/ lectura               | Evento       | 0.65%       | 58,118.89    | 59,688.40    | 1               | 0              | 1                    |                | 0%         | 103%   | 0           |  |
| 9  | Apoyos en asuntos generales propios de la educación.                                     | Apoyos       | 0.65%       | 58,118.89    | 59,688.40    | 15              | 5              | 5                    |                | 33%        | 103%   | 0.32458287  |  |
| 10                                       | Apoyos diversos conservacion y mantenimiento de infraestructura de escuelas              | Apoyos       | 0.65%       | 58,118.89    | 59,688.40    | 4               | 4              |                      |                | 100%       | 103%   | 0.97270456  |  |
| 11                                       | Proceso de Entrega y Recepcion de Archivo Documental a la siguiente administración       |              |             |              |              |                 |                | 1                    | 1              |            |        |             |  |
| 12                                       |  |              |             |              |              |                 |                |                      |                |            |        |             |  |
|  |  |              |             |              |              |                 |                | PROMEDIO POR UNIDAD  |                |            |        |             |  |
| TOTAL DEL GASTO DE LA UNIDAD RESPONSABLE |  |              | 100.00%     | 8,884,351.63 | 9,124,275.74 | 84.00           | 59.00          | 28                   | 25             | 73.01%     | 94.14% | 71.06%      |  |

E1= EFICACIA

E2= ECONOMIA

E3=EFICIENCIA



## INDICADORES DE RESULTADOS

H. NOGALES, SONORA

## INDICADORES DE RESULTADOS

Del 01 Julio al 30 de Septiembre de 2021

PERIODO: Del 1° de Enero al 31 de Diciembre 2021.

PROGRAMA: XZ

NOMBRE: Apoyo a la Administración de la Salud Pública.

SUBPROGRAMA: 06

NOMBRE: Promoción de la Salud Pública

DEPENDENCIA: DSPM Dirección de Salud Pública Municipal.

UNIDAD RESPONSABLE: 01 Dirección De Salud Municipal

## OBJETIVO(S)

- 1.- Gestionar a nivel Federal y Estatal la Infraestructura adecuada a los tiempos y necesidades de la Ciudad de Nogales.
- 2.- Educar a la comunidad en la prevención de enfermedades y estilo de vida saludable, mediante talleres, cursos pláticas y comunicados en medios de comunicación existentes.
- 3.- Llevar servicios médicos de primer nivel de atención (básicos) a la comunidad rural y urbana marginadas, así como los programas de detección oportuna de enfermedades y promoción de la salud.
- 4.- Educar a la comunidad en el cuidado, prevención y corrección de enfermedades de las mascotas caninas y felinas (principalmente) mediante servicios propios y pláticas, además de la captura, esterilización, sacrificio y adopción de mascotas.

## EVALUACIÓN DE METAS

| Clave                                    | METAS<br>DESCRIPCION  | Unidad     | Ponderación | Gasto        |              | Meta            |                |                     |           | Porcentaje |        |              |        |
|--|---|------------|-------------|--------------|--------------|-----------------|----------------|---------------------|-----------|------------|--------|--------------|--------|
|  |   |            |             | Presupuesto  | Devengado    | Meta Programada | Meta Realizada | Programado          |           | Real       | E1     | E2           | E3     |
|  |   |            |             |              |              |                 |                | 3er. Trim           | 3er. Trim |            |        |              |        |
| 1  | Realizar campañas de vacunación permanente contra la rabia en colonias marginadas, rurales y urbanas.                       | Dosis      | 5%          | 276,556.65   | 208,589.21   | 6,000           | 6628           | 1500                | 2,788     | 100%       | 75%    | 1.465615111  |        |
| 2  | Aplicación de desparasitante (garrapalas y sama)  | Dosis      |             |              | -            | 0               | 23             | 0                   | 11        |            |        |              |        |
| 3  | Capturar perros callejeros y gatos en el municipio, visitando las áreas pobladas.   | Accion     | 5%          | 276,556.65   | 208,589.21   | 6,000           | 1443           | 1500                | 601       | 24%        | 75%    | 0.31556536   |        |
| 4  | Realizar sacrificios de animales no reclamados.   | Accion     | 5%          | 276,556.65   | 208,589.21   | 4,000           | 1719           | 1000                | 719       | 43%        | 75%    | 0.5997912411 |        |
| 5  | Esterilización de mascotas  | Accion     | 5%          | 276,556.65   | 208,589.21   | 1,000           | 663            | 250                 | 137       | 66%        | 75%    | 0.879034235  |        |
| 6  | Informar a la ciudadanía esdar mediante trípticos sobre el cuidado de mascotas  | Evento     |             | -            | -            | 0               | 0              | 0                   | 0         |            |        |              |        |
| 7  | Impartir en las escuelas educación animal.  | Evento     | 7%          | 387,179.31   | 292,024.90   | 24              | 0              | 6                   | 0         | 0%         | 75%    | 0            |        |
| 8  | Impartir en las escuelas pláticas sobre pediculosis   | Evento     |             | -            | -            | 0               | 0              | 0                   | 0         |            |        |              |        |
| 9  | Dar atención de nivel básico en consulta externa ( Jornadas Familiares)   | Persona    | 7%          | 387,179.31   | 292,024.90   | 1,000           | 0              | 250                 | 0         | 0%         | 75%    | 0            |        |
| 10                                       | Dar atención dental básica en zona marginal o rural   | Persona    | 7%          | 387,179.31   | 292,024.90   | 1,000           | 0              | 250                 | 0         | 0%         | 75%    | 0            |        |
| 11                                       | Dar atención medica en consultorio fijo al Publico en General.  | Persona    | 7%          | 387,179.31   | 292,024.90   | 1,000           | 282            | 250                 | 150       | 28%        | 75%    | 0.273827895  |        |
| 12                                       | Dar atención Dental en consultorio fijo al Publico en General.  | Persona    | 7%          | 387,179.31   | 292,024.90   | 1,000           | 469            | 250                 | 169       | 47%        | 75%    | 0.621820559  |        |
| 13                                       | Promover la Salud Dental organizados con centros comunitarios.  | Evento     | 5%          | 276,556.65   | 208,589.21   | 100             | 0              | 25                  | 0         | 0%         | 75%    | 0            |        |
| 14                                       | Apoyo de medicamentos que entran a nivel básico.  | Unidad     | 10%         | 553,113.00   | 417,178.43   | 300             | 409            | 75                  | 233       | 136%       | 75%    | 1.607596623  |        |
| 15                                       | Apoyo y/o Gestión de medicamentos que NO entran en el cuadro básico   | Unidad     | 5%          | 276,556.65   | 208,589.21   | 96              | 11             | 24                  | 0         | 11%        | 75%    | 0.151919567  |        |
| 16                                       | Campaña oportuna de detención de diabetes.  | Evento     | 5%          | 276,556.65   | 208,589.21   | 2,000           | 0              | 500                 | 0         | 0%         | 75%    | 0            |        |
| 17                                       | Implementación y aplicación del reglamento de Protección Animal, mediante pláticas y difusión en los medios de comunicación | Evento     |             | -            | -            | 0               | 0              | 0                   | 0         |            |        |              |        |
| 18                                       | Registro de Mascotas.   | Documento  | 5%          | 276,556.65   | 208,589.21   | 400             | 327            | 100                 | 211       | 82%        | 75%    | 1.05387765   |        |
| 19                                       | Sancionar a los dueños de Mascotas por fallas al Reglamento   | Persona    | 5%          | 276,556.65   | 208,589.21   | 100             | 24             | 25                  | 8         | 24%        | 75%    | 0.318202438  |        |
| 20                                       | Certificar Albergues Particulares   | Inspeccion | 5%          | 276,556.65   | 208,589.21   | 4               | 1              | 1                   | 0         | 25%        | 75%    | 0.331460873  |        |
| 21                                       | Disminuir la venta de Mascotas en vía Publica   | Inspeccion | 5%          | 276,556.65   | 208,589.21   | 4               | 0              | 1                   | 0         | 0%         | 75%    | 0            |        |
| 22                                       | Proceso de Entrega y Recepción de Archivo Documental a la siguiente administración  |            |             |              |              |                 |                | 1                   | 1         |            |        |              |        |
|  |   |            |             |              |              |                 |                | PROMEDIO POR UNIDAD |           |            |        |              |        |
| TOTAL DEL GASTO DE LA UNIDAD RESPONSABLE |   |            |             | 100.00%      | 5,531,133.00 | 4,171,784.25    | 24,028         | 11,999              | 6,007     | 5,027      | 27.18% | 58.28%       | 36.00% |
|  |   |            |             | E1= EFICACIA | E2= ECONOMÍA | E3= EFICIENCIA  |                |                     |           |            |        |              |        |

INDICADORES DE RESULTADOS

H. NOGALES, SONORA

INDICADORES DE RESULTADOS

Del 01 Julio al 30 de Septiembre de 2021

MUNICIPIO: Nogales, Sonora

PERIODO: Del 1º de Enero al 31 de Diciembre 2021.

PROGRAMA: IB

SUBPROGRAMA: 01

DEPENDENCIA: DIU Dirección de Imagen Urbana

UNIDAD RESPONSABLE: 01 Despacho del Director

OBJETIVO(S)

Gestionar los recursos ante las instancias correspondientes, con el objeto de tener una ciudad limpia y un entorno adecuado así como los servicios inherentes a este recreación .

NOMBRE: Administración de los Servicios Públicos

NOMBRE: Administración

EVALUACIÓN DE METAS

| METAS                                    |   | Unidad     | Ponderación | Gasto       |              | Meta            |                |            |           | Porcentaje |        |             |        |
|--|---|------------|-------------|-------------|--------------|-----------------|----------------|------------|-----------|------------|--------|-------------|--------|
| Clave                                    | DESCRIPCION   |            |             | Presupuesto | Devengado    | Meta Programada | Meta Realizada | Programado |           | Real       | E1     | E2          | E3     |
|  |   |            |             |             |              |                 |                | 3er. Trim  | 3er. Trim | 3er. Trim  |        |             |        |
| 01                                       | Integrar y poner en operación el presupuesto de egresos   | Registro   | 5.00%       | 232,815.26  | 256,623.02   | 1               | 1              |            |           | 100%       | 110%   | 0.907226718 |        |
| 02                                       | Llevar el control del presupuesto asignado a la dependencia y verificar que se lleve según lo dispuesto.      | Inspección | 15.00%      | 698,445.79  | 769,869.07   | 12              | 9              | 3          | 3         | 75%        | 110%   | 0.650420030 |        |
| 03                                       | Actualizar el manual de operación de la dependencia así como demás interés.                                   | Inspección | 5.00%       | 232,815.26  | 256,623.02   | 1               | 1              |            |           | 100%       | 110%   | 0.907226718 |        |
| 04                                       | Realizar evaluaciones continuas de los programas de trabajo y atender aquellos que requieran mayor atención   | Inspección | 15.00%      | 698,445.79  | 769,869.07   | 12              | 9              | 3          | 3         | 75%        | 110%   | 0.650420030 |        |
| 05                                       | Verificar que se cuente diariamente con el personal y recursos  | Inspección | 10.00%      | 465,630.53  | 513,246.05   | 365             | 274            | 91         | 91        | 75%        | 110%   | 0.681641427 |        |
| 06                                       | Participar en las reuniones de trabajo programadas por la dirección   | Reunión    | 15.00%      | 698,445.79  | 769,869.07   | 12              | 9              | 3          | 3         | 75%        | 110%   | 0.650420030 |        |
| 07                                       | Participar en la formulación de información de trabajo y verificar que se cuente con la información necesaria | Inspección | 10.00%      | 465,630.53  | 513,246.05   | 12              | 9              | 3          | 3         | 75%        | 110%   | 0.650420030 |        |
| 08                                       | Participar en los programas de difusión de los servicios de la dependencia comunitario                        | Programa   | 10.00%      | 465,630.53  | 513,246.05   | 12              | 9              | 3          | 3         | 75%        | 110%   | 0.650420030 |        |
| 09                                       | Organizar y proyectar programas de mejoramiento por departamento  | Programa   | 15.00%      | 698,445.79  | 769,869.07   | 4               | 3              | 1          | 1         | 75%        | 110%   | 0.650420030 |        |
| 10                                       | Proceso de Entrega y Recepcion de Archivo Documental a la siguiente administración                            |            |             |             |              |                 |                | 1          | 1         |            |        |             |        |
| TOTAL DEL GASTO DE LA UNIDAD RESPONSABLE |   |            |             | 100.00%     | 4,656,305.27 | 5,132,460.47    | 431            | 324        | 108       | 108        | 72.51% | 99.20%      | 65.78% |

E1= EFICACIA

E2= ECONOMIA

E3=EFICIENCIA

INDICADORES DE RESULTADOS

H. NOGALES, SONORA

INDICADORES DE RESULTADOS

Del 01 Julio al 30 de Septiembre de 2021

MUNICIPIO: Nogales, Sonora

PERIODO: Del 1º de Enero al 31 de Diciembre 2021.

PROGRAMA: IB

SUBPROGRAMA: 05

DEPENDENCIA: DIU Dirección de Imagen Urbana

UNIDAD RESPONSABLE: 02 Departamento de Limpia y Barrido de Calles

NOMBRE: Administración de los Servicios Públicos

NOMBRE: Limpia y Barrido de Calles.

OBJETIVO(S)

Prestar el servicio de barrido de calles y avenidas de la ciudad, incrementar la calidad y la cobertura, participar en campañas de limpieza continuas realizar el retiro de tierra, basura y demás de las calles que sean barridas, de acuerdo al plan de desarrollo.

EVALUACIÓN DE METAS

| METAS                                    |  | Unidad   | Ponderación | Gasto        |              | Meta            |                |                      |                | Porcentaje |         |            |
|--|--|----------|-------------|--------------|--------------|-----------------|----------------|----------------------|----------------|------------|---------|------------|
| Clave                                    | DESCRIPCION  |          |             | Presupuesto  | Devengado    | Meta Programada | Meta Realizada | Programado 3er. Trím | Real 3er. Trím | E1         | E2      | E3         |
| 01                                       | Prestar el servicio de limpia y barrido manual y mecánico de las principales avenidas de la ciudad   | Servicio | 80.00%      | 6,149,513.48 | 6,379,687.25 | 3,600           | 1124           | 900                  | 359            | 31%        | 104%    | 0.30267503 |
| 02                                       | Participar y coadyuvar en las campañas de limpieza realizadas en la ciudad   | Campaña  | 5.00%       | 384,344.59   | 398,730.45   | 12              | 7              | 3                    | 3              | 53%        | 104%    | 0.52287156 |
| 03                                       | Realizar un programa de mejoramiento y ampliación de la cobertura del de desarrollo servicio realizar el barrido de las calles y avenidas de acuerdo a lo establecido en el plan municipal de desarrollo | Programa | 5.00%       | 384,344.59   | 398,730.45   | 4               | 3              | 1                    | 1              | 75%        | 104%    | 0.72294629 |
| 04                                       | Dotar de vestimenta adecuada al personal   | Programa | 5.00%       | 384,344.59   | 398,730.45   | 12              | 9              | 3                    | 3              | 75%        | 104%    | 0.72294629 |
| 05                                       | Dar mantenimiento adecuado a la maquinaria existente   | Programa | 5.00%       | 384,344.59   | 398,730.45   | 12              | 9              | 3                    | 3              | 75%        | 104%    | 0.72294629 |
|  |  |          |             |              |              |                 |                | PROMEDIO POR UNIDAD  |                |            |         |            |
| TOTAL DEL GASTO DE LA UNIDAD RESPONSABLE |  |          | 100.00%     | 7,686,891.85 | 7,974,609.06 | 3,640           | 1,152          | 910                  | 369            | 314.59%    | 518.71% | 302.21%    |

E1= EFICACIA

E2= ECONOMIA

E3= EFICIENCIA

INDICADORES DE RESULTADOS

H. NOGALES, SONORA

INDICADORES DE RESULTADOS

Del 01 Julio al 30 de Septiembre de 2021

PERIODO: Del 1° de Enero al 31 de Diciembre 2021.

PROGRAMA: IB

NOMBRE: Administración de los Servicios Públicos

SUBPROGRAMA: 06

NOMBRE: Panteones

DEPENDENCIA: DIU Dirección de Imagen Urbana

UNIDAD RESPONSABLE: 03 Departamento de Panteones, Parques y Jardines

OBJETIVO(S)

Conservar en condiciones de limpieza los panteones de la Ciudad.

Incrementar la calidad y la cobertura.

Apegarse al Plan Municipal de Desarrollo.

EVALUACIÓN DE METAS

| METAS                                    |   | Unidad    | Ponderación | Gasto         |               | Meta            |                |            |           | Porcentaje |        |             |    |
|--|---|-----------|-------------|---------------|---------------|-----------------|----------------|------------|-----------|------------|--------|-------------|----|
| Clave                                    | DESCRIPCION   |           |             | Presupuesto   | Devengado     | Meta Programada | Meta Realizada | Programado |           | Real       | E1     | E2          | E3 |
|  |   |           |             |               |               |                 |                | 3er. Trim  | 3er. Trim | 3er. Trim  |        |             |    |
| 01                                       | Prestar el servicio de mantenimiento y conservación de panteones en la Ciudad.    | Servicio  | 15.00%      | 1,888,503.59  | 1,582,111.52  | 365             | 274            | 91         | 91        | 75%        | 84%    | 0.69002743  |    |
| 02                                       | Prestar el servicio de mantenimiento y conservación de parques y jardines         | Servicio  | 15.00%      | 1,888,503.59  | 1,582,111.52  | 365             | 274            | 91         | 91        | 75%        | 84%    | 0.69002743  |    |
| 03                                       | Mantener limpios camellones, taludes y glorietas existentes en la comunidad.      | Servicio  | 10.00%      | 1,259,002.39  | 1,054,741.01  | 365             | 274            | 91         | 91        | 75%        | 84%    | 0.69002743  |    |
| 04                                       | Mantener en condiciones de limpieza y presentables las áreas verdes de la Ciudad. | Servicio  | 10.00%      | 1,259,002.39  | 1,054,741.01  | 365             | 274            | 91         | 91        | 75%        | 84%    | 0.69002743  |    |
| 05                                       | Prestar servicios de mantenimiento y conservación de plazas publicas              | Servicio  | 10.00%      | 1,259,002.39  | 1,054,741.01  | 30              | 22             | 7          | 7         | 73%        | 84%    | 0.87555831  |    |
| 06                                       | Ejecutar programas de forestación y reforestación .                               | Programa  | 5.00%       | 629,501.20    | 527,370.51    | 50              | 38             | 13         | 13        | 75%        | 84%    | 0.95718177  |    |
| 07                                       | Participar en campañas de limpieza en la Ciudad.                                  | Campaña   | 5.00%       | 629,501.20    | 527,370.51    | 12              | 7              | 3          | 3         | 58%        | 84%    | 0.695301797 |    |
| 08                                       | Mantener en condiciones de operación el vivero Municipal.                         | Lote      | 5.00%       | 629,501.20    | 527,370.51    | 4               | 26476          | 1          | 1         |            | 84%    | 0           |    |
| 09                                       | Prestar el servicio de reparaciones de juegos infantiles en parques               | Servicio  | 5.00%       | 629,501.20    | 527,370.51    | 365             | 274            | 91         | 91        | 75%        | 84%    | 0.69002743  |    |
| 10                                       | Dotar de herramienta e indumentaria adecuada al personal.                         | Programa  | 4.00%       | 503,600.96    | 421,896.40    | 365             | 274            | 91         | 91        | 75%        | 84%    | 0.69002743  |    |
| 11                                       | Realizar proyectos relevantes de mejora o embellecimiento de mejora urbana        | Proyectos | 10.00%      | 1,259,002.39  | 1,054,741.01  | 4               | 3              | 1          | 1         | 75%        | 84%    | 0.695245108 |    |
| 12                                       | Realizar el retiro de animales muertos.   | Animales  | 3.00%       | 377,700.72    | 316,422.30    | 70              | 49             | 18         | 15        | 70%        | 84%    | 0.835921157 |    |
| 13                                       | Realizar la poda y/o corte de arboles.  | Servicio  | 3.00%       | 377,700.72    | 316,422.30    | 120             | 317            | 30         | 58        | 264%       | 84%    | 3.152252424 |    |
| TOTAL DEL GASTO DE LA UNIDAD RESPONSABLE |   |           | 100.00%     | 12,590,023.90 | 10,547,410.10 | 2,480           | 28,556         | 619        | 644       | 82.10%     | 83.76% | 97.59%      |    |

E1= EFICACIA

E2= ECONOMIA

E3= EFICIENCIA

INDICADORES DE RESULTADOS

H. NOGALES, SONORA

INDICADORES DE RESULTADOS

Del 01 Julio al 30 de Septiembre de 2021

PERIODO: Del 1º de Enero al 31 de Diciembre 2021.

PROGRAMA: IB  
 SUBPROGRAMA: 01  
 DEPENDENCIA: DIU Dirección de Imagen Urbana  
 UNIDAD RESPONSABLE: 04 Departamento de Agua

NOMBRE: Administración de los Servicios Públicos  
 NOMBRE: Administración

OBJETIVO(S)

Procurar mantener en buen estado las áreas verdes y camellones de la Ciudad con la finalidad de tener una buena imagen.

EVALUACIÓN DE METAS

| METAS                                    |  | Unidad         | Ponderación | Gasto        |              | Meta            |                | Meta       |           | Porcentaje |        |            |
|--|--|----------------|-------------|--------------|--------------|-----------------|----------------|------------|-----------|------------|--------|------------|
| Clave                                    | DESCRIPCION                                      |                |             | Presupuesto  | Devengado    | Meta Programada | Meta Realizada | Programado | Real      | E1         | E2     | E3         |
|  |  |                |             |              |              |                 |                | 3er. Trim  | 3er. Trim |            |        |            |
| 01                                       | Realizar el regado de áreas verdes y camellones. | Viajes de agua | 20.00%      | 1,119,048.59 | 1,044,836.94 | 2,160           | 1166           | 540        | 164       | 54%        | 93%    | 0.57815625 |
| TOTAL DEL GASTO DE LA UNIDAD RESPONSABLE |  |                | 100.00%     | 5,595,242.93 | 5,224,184.68 | 2,160           | 1,166          | 540        | 164       | 53.50%     | 93.07% | 57.82%     |

E1= EFICACIA

E2= ECONOMIA

E3= EFICIENCIA

INDICADORES DE RESULTADOS

H. NOGALES, SONORA

INDICADORES DE RESULTADOS

Del 01 Julio al 30 de Septiembre de 2021

PERIODO: Del 1º de Enero al 31 de Diciembre 2021.

PROGRAMA: R8

NOMBRE: Política y Planeación del Desarrollo Juvenil

SUBPROGRAMA: 06

NOMBRE: Desarrollo Juvenil.

DEPENDENCIA: 01 Instituto Municipal de la Juventud

UNIDAD RESPONSABLE: 01 Despacho del Director.

OBJETIVO(S)

- Coordinar las actividades Juveniles en el Municipio.
- Desarrollo Económico Joven: Promover la actividad económica de los jóvenes en el Municipio.
- Participación Juvenil: Promover la participación activa de los jóvenes en el municipio
- Orientación y Prevención Juvenil: Orientar, informar, prevenir, y concientizar a los jóvenes sobre diversas situaciones que sean de beneficio para los mismos.
- Desarrollo Integral de la Juventud: Fomentar un espacio de atención, formación e integración dirigido a los jóvenes del municipio, sustentado en la coordinación interinstitucional y la participación de los tres niveles de gobierno
- Apoyo Social: Promover y fortalecer valores y principios como el bien común, solidaridad, subsidiaridad y dignidad a la persona humana en los jóvenes.

EVALUACIÓN DE METAS

| Clave                                    | METAS<br>DESCRIPCION  | Unidad      | Ponderación | Gasto       |              | Meta            |                |                         |                   | Porcentaje |       |             |       |
|--|---|-------------|-------------|-------------|--------------|-----------------|----------------|-------------------------|-------------------|------------|-------|-------------|-------|
|  |   |             |             | Presupuesto | Devengado    | Meta Programada | Meta Realizada | Programado<br>3er. Trim | Real<br>3er. Trim | E1         | E2    | E3          |       |
|  |   |             |             |             |              |                 |                |                         |                   |            |       |             |       |
| 01                                       | Coordinar actividades del Instituto Municipal de la Juventud  | Acción      | 2.70%       | 60,412.73   | 62,331.37    | 48              | 36             | 12                      | 12                | 75%        | 103%  | 0.726914054 |       |
| 02                                       | Coordinar con Presidencia los asuntos que requieran la observación y análisis del Presidente Municipal.   | Acción      | 2.70%       | 60,412.73   | 62,331.37    | 12              | 9              | 3                       | 3                 | 75%        | 103%  | 0.726914054 |       |
| 03                                       | Asistir a reuniones y eventos relacionados con su cargo.  | Acción      | 2.70%       | 60,412.73   | 62,331.37    | 60              | 45             | 15                      | 15                | 75%        | 103%  | 0.726914054 |       |
| 04                                       | Brindar atención a jóvenes de ser requerido, para tratar asuntos en particular.   | Acción      | 2.70%       | 60,412.73   | 62,331.37    | 60              | 45             | 15                      | 15                | 75%        | 103%  | 0.726914054 |       |
| 05                                       | Reunión con directivos del Instituto Sonorense de la Juventud y/o Instituto Mexicano de la Juventud para acordar actividades y programas en coordinación.           | Acción      | 2.70%       | 60,412.73   | 62,331.37    | 4               | 2              | 1                       | 0                 | 50%        | 103%  | 0.434593939 |       |
| 06                                       | Coordinar con otras dependencias proyectos específicos que requieran de su análisis para su aprobación.   | Acción      | 2.70%       | 60,412.73   | 62,331.37    | 12              | 9              | 3                       | 3                 | 75%        | 103%  | 0.726914054 |       |
| 07                                       | Celebrar convenios de colaboración con los sectores público, social, privado e instituciones educativas para la ejecución de acciones relacionadas con la juventud. | Documento   | 2.70%       | 60,412.73   | 62,331.37    | 10              | 10             | 0                       | 0                 | 100%       | 103%  | 0.969218739 |       |
| 08                                       | Realizar el Programa Operativo Anual  | Documento   | 2.70%       | 60,412.73   | 62,331.37    | 1               | 0              | 0                       | 0                 | 0%         | 103%  | 0           |       |
| 09                                       | Dar seguimiento a la Integración Programática Presupuestal.   | Documento   | 2.70%       | 60,412.73   | 62,331.37    | 4               | 3              | 1                       | 1                 | 75%        | 103%  | 0.726914054 |       |
| 10                                       | Actualización de Ley de acceso a la transparencia e información pública   | Informe     | 2.70%       | 60,412.73   | 62,331.37    | 4               | 3              | 1                       | 1                 | 75%        | 103%  | 0.726914054 |       |
| 11                                       | Bazar Juvenil   | Programa    | 2.70%       | 60,412.73   | 62,331.37    | 2               | 2              | 0                       | 0                 | 100%       | 103%  | 0.969218739 |       |
| 12                                       | R3  | Evento      | 2.70%       | 60,412.73   | 62,331.37    | 4               | 3              | 1                       | 1                 | 75%        | 103%  | 0.726914054 |       |
| 13                                       | Taller para la Vida Laboral   | evento      | 2.70%       | 60,412.73   | 62,331.37    | 4               | 2              | 1                       | 0                 | 50%        | 103%  | 0.434593939 |       |
| 14                                       | Servicio Social y Practicas Profesionales   | Programa    | 2.70%       | 60,412.73   | 62,331.37    | 4               | 3              | 1                       | 1                 | 75%        | 103%  | 0.726914054 |       |
| 15                                       | Premio Municipal de la Juventud   | evento      | 4.00%       | 89,410.84   | 92,250.42    | 1               | 2              | 0                       | 1                 | 200%       | 103%  | 1.383437477 |       |
| 16                                       | Reto Digital  | evento      | 2.70%       | 60,412.73   | 62,331.37    | 1               | 1              | 0                       | 0                 | 100%       | 103%  | 0.969218739 |       |
| 17                                       | Debate Juvenil  | evento      | 2.70%       | 60,412.73   | 62,331.37    | 1               | 1              | 0                       | 0                 | 100%       | 103%  | 0.969218739 |       |
| 18                                       | Escenario Joven   | evento      | 2.70%       | 60,412.73   | 62,331.37    | 8               | 4              | 2                       | 0                 | 50%        | 103%  | 0.434593939 |       |
| 19                                       | Foro de la Lectura  | evento      | 2.70%       | 60,412.73   | 62,331.37    | 12              | 6              | 3                       | 0                 | 50%        | 103%  | 0.434593939 |       |
| 20                                       | Congreso Juvenil  | evento      | 2.70%       | 60,412.73   | 62,331.37    | 1               | 1              | 0                       | 0                 | 100%       | 103%  | 0.969218739 |       |
| 21                                       | Festival musical de las Juventudes  | evento      | 3.00%       | 67,058.13   | 69,187.82    | 1               | 1              | 0                       | 0                 | 100%       | 103%  | 0.969218739 |       |
| 22                                       | Concurso de Ajedrez   | Evento      | 2.70%       | 60,412.73   | 62,331.37    | 1               | 1              | 0                       | 0                 | 100%       | 103%  | 0.969218739 |       |
| 23                                       | Concurso de VideoJuegos   | Evento      | 2.70%       | 60,412.73   | 62,331.37    | 3               | 2              | 1                       | 0                 | 67%        | 103%  | 0.646148292 |       |
| 24                                       | Concurso de Altares, mascararas y catrinas  | evento      | 2.70%       | 60,412.73   | 62,331.37    | 1               | 0              | 0                       | 0                 | 0%         | 103%  | 0           |       |
| 25                                       | Festival de musica regional mexicana  | Evento      | 2.70%       | 60,412.73   | 62,331.37    | 1               | 0              | 1                       | 0                 | 0%         | 103%  | 0           |       |
| 26                                       | Menu de Conferencias INJ (Conferencias con diferentes tematicas de interes a la Juventud)   | Conferencia | 2.70%       | 60,412.73   | 62,331.37    | 60              | 45             | 15                      | 15                | 75%        | 103%  | 0.726914054 |       |
| 27                                       | Programa de Concientización y prevencion de accidentes  | programa    | 3.00%       | 67,058.13   | 69,187.82    | 2               | 2              | 1                       | 1                 | 100%       | 103%  | 0.969218739 |       |
| 28                                       | Platicas de Orientacion Vocacional a estudiantes  | platica     | 2.70%       | 60,412.73   | 62,331.37    | 4               | 3              | 1                       | 1                 | 75%        | 103%  | 0.726914054 |       |
| 29                                       | Aplicación de Exámenes Vocacionales   | Aplicación  | 2.70%       | 60,412.73   | 62,331.37    | 4               | 3              | 1                       | 1                 | 75%        | 103%  | 0.726914054 |       |
| 30                                       | Asesoría Jurídica Joven   | Programa    | 2.70%       | 60,412.73   | 62,331.37    | 40              | 30             | 10                      | 10                | 75%        | 103%  | 0.726914054 |       |
| 31                                       | Asesoría Psicologica  | programa    | 2.70%       | 60,412.73   | 62,331.37    | 40              | 30             | 10                      | 10                | 75%        | 103%  | 0.726914054 |       |
| 32                                       | Centro Nogales Joven ( cursos de Matematicas, Fisica, Ingles)   | Servicio    | 2.70%       | 60,412.73   | 62,331.37    | 4000            | 3000           | 1000                    | 1,000             | 75%        | 103%  | 0.726914054 |       |
| 33                                       | Cine en tu colonia  | Programa    | 2.70%       | 60,412.73   | 62,331.37    | 48              | 12             | 12                      | 0                 | 25%        | 103%  | 0.242304565 |       |
| 34                                       | Programa Navideño   | Programa    | 2.70%       | 60,412.73   | 62,331.37    | 1               | 0              | 0                       | 0                 | 0%         | 103%  | 0           |       |
| 35                                       | Arte en el Barrio   | Evento      | 2.80%       | 62,587.59   | 64,575.30    | 96              | 82             | 24                      | 24                | 85%        | 103%  | 0.627274339 |       |
| 36                                       | Juventud Solidaria  | Evento      | 3.00%       | 67,058.13   | 69,187.82    | 32              | 24             | 8                       | 8                 | 75%        | 103%  | 0.726914054 |       |
| 37                                       | Proceso de Entrega y Recepcion de Archivo Documental a la siguiente administración  |             |             |             |              |                 |                | 1                       | 1                 |            |       |             |       |
| TOTAL DEL GASTO DE LA UNIDAD RESPONSABLE |   |             |             | 100%        | 2,235,270.98 | 2,306,260.59    | 4,587          | 3,422                   | 1,144             | 1,124      | 9.66% | 13.94%      | 9.17% |

E1= EFICACIA

E2= ECONOMIA

E3= EFICIENCIA

INDICADORES DE RESULTADOS

H. NOGALES, SONORA

INDICADORES DE RESULTADOS

Del 01 Julio al 30 de Septiembre de 2021

PERIODO: Del 1° de Enero al 31 de Diciembre 2021.

PROGRAMA: K2

NOMBRE: Política y Planeación de la Modernización Administrativa Municipal

SUBPROGRAMA: 05

NOMBRE: Servicios Informáticos

DEPENDENCIA: DI Dirección de Informática

UNIDAD RESPONSABLE: 05 Despacho del Director

OBJETIVO(S)

Administrar y controlar el funcionamiento y mantenimiento de todos los sistemas, redes y equipos de computo del Municipio.

EVALUACIÓN DE METAS

| METAS                                    |  | Unidad                | Ponderación | Gasto               |              | Meta            |                |            |           | Porcentaje |        |             |    |  |
|--|--|-----------------------|-------------|---------------------|--------------|-----------------|----------------|------------|-----------|------------|--------|-------------|----|--|
| Clave                                    | DESCRIPCION  |                       |             | Presupuesto         | Devengado    | Meta Programada | Meta Realizada | Programado |           | Real       | E1     | E2          | E3 |  |
|  |  |                       |             |                     |              |                 |                | 3er. Trím  | 3er. Trím |            |        |             |    |  |
| 01                                       | Solucionar los problemas relacionados con sistemas de computo y/o con soporte tecnico informatico. | Sistema               | 20.00%      | 992,941.63          | 982,954.93   | 600             | 1020           | 150        | 210       | 170%       | 99%    | 1.717271763 |    |  |
| 02                                       | Administracion sobre el uso de equipos de computo y sistema de redes.                              | Unidades              | 20.00%      | 992,941.63          | 982,954.93   | 40              | 255            | 10         | 200       | 635%       | 99%    | 6.439789208 |    |  |
| 03                                       | Administración del sistema de respaldos de informacion sensible                                    | Unidades              | 10.00%      | 496,470.82          | 491,477.47   | 360             | 570            | 90         | 120       | 155%       | 99%    | 1.526415593 |    |  |
| 04                                       | Brindar asesoria y soporte a usuarios.   | Unidades              | 10.00%      | 496,470.82          | 491,477.47   | 1,600           | 2850           | 400        | 750       | 176%       | 99%    | 1.756347279 |    |  |
| 05                                       | Proponer soluciones de software y hardware que resuelvan problemas y procesos del municipio.       | Programas y/o Sistema | 10.00%      | 496,470.82          | 491,477.47   | 40              | 85             | 10         | 10        | 163%       | 99%    | 1.641529758 |    |  |
| 06                                       | Administracion de los sistemas de comunicacion (voz).  | Sistema               | 10.00%      | 496,470.82          | 491,477.47   | 60              | 115            | 15         | 40        | 192%       | 99%    | 1.936126762 |    |  |
| 07                                       | Capacitar al personal en area tecnica de desarrollo.   | Curso                 | 10.00%      | 496,470.82          | 491,477.47   | 4               | 8              | 1          | 2         | 200%       | 99%    | 2.00019752  |    |  |
| 8  | Auditoria uso de servidores y sistemas internos  | Sistema               | 5.00%       | 248,235.41          | 245,738.73   | 12              | 18             | 3          | 3         | 150%       | 99%    | 1.51523514  |    |  |
| 9  | Aplicar mejoras y actualizaciones a paltformas y APP   | Sistema               | 5.00%       | 248,235.41          | 245,738.73   | 12              | 33             | 3          | 16        | 275%       | 99%    | 2.777939568 |    |  |
| 10                                       | Proceso de Entrega-Recepción de Arcivo Documental a la siguiente administración                    | Documento             |             |                     |              | 0               | 1              |            | 1         |            |        |             |    |  |
|  |  |                       |             | PROMEDIO POR UNIDAD |              |                 |                |            |           |            |        |             |    |  |
| TOTAL DEL GASTO DE LA UNIDAD RESPONSABLE |  |                       | 100.00%     | 4,964,708.15        | 4,914,774.65 | 2,728           | 4,934          | 682        | 1,351     | 169.81%    | 89.50% | 171.54%     |    |  |

E1 EFICACIA E2 ECONOMIA E3 EFICIENCIA

| NO. DE LA OBRA | NOMBRE Y UBICACIÓN LA (S) OBRA (S)  | PTO. ANALITICO DE PROYECTOS | IMPORTE                 |               | POR DEVENGAR  | AVANCE   |           | METAS REALES |             | ORIGEN DE RECURSOS | MODALIDAD DE EJECUCION |
|----------------|---|-----------------------------|-------------------------|---------------|---------------|----------|-----------|--------------|-------------|--------------------|------------------------|
|                |   |                             | PRESUPIUESTO MODIFICADO | DEVENGADO     |               | % FISICO | % FINANC. | FISICAS      | POR. BENEF. |                    |                        |
|                |   |                             |                         |               |               |          |           | CANT.        | U. MED.     |                    |                        |
| 6000           | INVERSION PUBLICA   | 82,254,750.21               | 98,347,311.62           | 70,523,884.46 | 27,823,427.16 |          |           |              |             |                    |                        |
| 6100           | OBRAS PUBLICAS DE DOMINIO PUBLICO   | 54,778,827.29               | 70,871,388.70           | 51,995,124.22 | 18,876,264.48 |          |           |              |             | Municipal          | Admón. Dir.            |
| 612            | DIVISION DE TERRENOS Y CONSTRUCCION DE OBRAS DE URBANIZACION  | 7,600,024.00                | 17,876,547.19           | 14,953,264.86 | 2,923,282.33  |          |           |              |             | Municipal          | Admón. Dir.            |
| 61203          | REMODELACION Y REHABILITACION   | 7,600,000.00                | 9,601,072.56            | 7,703,362.98  | 1,897,709.58  |          |           |              |             | Municipal          | Admón. Dir.            |
| OP01           | TRABAJOS DE REHABILITACION DE BANQUETA EN AVENIDA DE LOS NOGALES  |                             |                         | 1,112.40      | -             | 100      | 100       | 0.5          | m²          | personas           | 5455                   |
| OP02           | TRABAJOS DE REHABILITACION DE BANQUETA EN CIRCUNVALACION DE LAS AGUILAS, COLONIA VILLA SONORA   |                             |                         | 1,112.40      | -             | 100      | 100       | 0.5          | m²          | personas           | 3853                   |
| OP03           | TRABAJOS DE REHABILITACION EN GUARNICION EN CALLE PLUTARCO ELIAS CALLES ENTRONQUE CON TECNOLOGICO   |                             |                         | 2,206.36      | -             | 100      | 100       | 1            | m²          | personas           | 4196                   |
| OP15           | HABILITACION DE BARRA DE ENLACE ENTRE CALLE HERMOSILLO Y BLVD. LUIS DONALDO COLGOSO Y CONSTRUCCION DE JARDINERAS, COLONIA UNIDAD DEPORTIVA, EN EL MUNICIPIO DE NOGALES, SONORA          |                             |                         | 471,582.80    | -             | 100      | 100       | 95           | m²          | personas           | Com. Gral              |
| OP16           | REPARACION DE PUENTE Y CONSTRUCCION DE CAMINO PROVISIONAL, EN EJIDO DE MASCAREÑAS, EN EL MUNICIPIO DE NOGALES   |                             |                         | 137,553.11    | -             | 100      | 100       | 200          | m²          | personas           | Com. Gral              |
| CM01           | TRABAJOS DE REHABILITACION EN PLAZA MIGUEL HIDALGO, COLONIA CENTRO  |                             |                         | 9,253.44      | -             | 100      | 100       | 4            | m²          | personas           | 4196                   |
| CM03           | ACONDICIONAMIENTO Y ALUMBRADO EN BODEGA DE OBRAS PUBLICAS EN EDIFICIO DE LA SECRETARIA DE DESARROLLO URBANO Y ECOLOGIA, COLONIA PUEBLO NUEVO, EN EL MUNICIPIO DE NOGALES, SONORA        |                             |                         | 461,967.14    | 256,382.57    | 70       | 40        | 2030         | m²          | personas           | 5821                   |
| CM04-5         | REMODELACION DE OFICINAS DE REGIDORES, TESORERIA, CATASTRO, CONTRALORIA, FACHADA Y TECHUMBRE DE PALACIO MUNICIPAL DE NOGALES, SONORA, COLONIA CENTRO, EN EL MUNICIPIO DE NOGALES SONORA |                             |                         | 5,790,071.44  | 961,896.07    | 80       | 85        | 483.11       | m²          | personas           | Com. Gral              |
| CM07           | REMODELACION DE ESTADIO FUTURAS ESTRELLAS EN UNIDAD DEPORTIVA GUSTAVO DIAZ ORDAZ, COLONIA UNIDAD DEPORTIVA, EN EL MUNICIPIO DE NOGALES, SONORA  |                             |                         | 319,208.75    | -             | 100      | 100       | 40.36        | m²          | personas           | Com. Gral              |
| CM14           | REHABILITACION Y MANTENIMIENTO GENERAL DE LAS ORIGINAS DEL SALON DE LA FAMA, CORRESPONDIENTE AL INSTITUTO MUNICIPAL DEL DEPORTE, EN EL MUNICIPIO DE NOGALES, SONORA                     |                             |                         | 479,296.34    | -             | 100      | 100       | 280          | m²          | personas           | Com. Gral              |
| 61207          | ESTUDIOS Y PROYECTOS  | \$                          | 12.00                   |               | 12.00         |          |           |              |             |                    |                        |



ING. OTILIA VERDE (RUBEN) JACO CASTRO  
DIRECTOR GENERAL DE OBRAS PUBLICAS

DIRECCIÓN DE  
INFRAESTRUCTURA URBANA  
Y OBRAS PUBLICAS

MITRA JULIA PATRICIA HUERTA RIVERA  
TESORERA

ING. JUAN FRANCISCO GIM NOGALES  
PRESIDENTE MUNICIPAL


FIRMA Y SELLO

FIRMA Y SELLO



| NO. DE LA OBRA | NOMBRE Y UBICACIÓN LA (S) OBRA (S)   | PTO. ANALITICO DE PROYECTOS | IMPORTE                |               | POR DEVENGAR  | AVANCE   |            | METAS REALES |                |             |           | ORIGEN DE RECURSOS | MODALIDAD DE EJECUCION |
|----------------|--|-----------------------------|------------------------|---------------|---------------|----------|------------|--------------|----------------|-------------|-----------|--------------------|------------------------|
|                |  |                             | PRESUPUESTO MODIFICADO | DEVENGADO     |               | % FISICO | % FINANCI. | FRICAS       |                | POB. BENEF. |           |                    |                        |
|                |  |                             |                        |               |               |          |            | GAH.         | U. MED         | GAH.        | U. MED    |                    |                        |
| 61211          | INFRAESTRUCTURA Y EQUIPAMIENTO EN MATERIA DE CULTURA, DEPORTE  | 12.00                       | 8,275,462.63           | 7,249,901.88  | 1,025,560.75  | 95       | 95         | 1296         | m <sup>2</sup> | Com. Gral   | personas  | Municipal          | Cont. Lic. Pub.        |
| ID004-1        | REHABILITACION DE CANCHA DE TENIS EN UNIDAD DEPORTIVA GUSTAVO DIAZ ORDÁZ, COLONIA UNIDAD DEPORTIVA, EN EL MUNICIPIO DE NOGALES, SONORA   |                             |                        | 2,847,838.12  | 68,274.01     |          |            | 881.31       | m <sup>2</sup> | Com. Gral   | personas  | Fopln              | Cont. Lic. SImp.       |
| ID05           | REHABILITACION Y AMPLIACION DEL GIMNASIO DE BOX "DESTROYER GYM", UBICADO EN CALLE GONZALEZ ESQUINA PROF. RODOLFO SIORDIA, EQUIPAMIENTO Y MODERNIZACION, COLONIA CENTRO, DEL MUNICIPIO DE NOGALES, SONORA                   |                             |                        | 1,500,000.00  | -             | 100      | 100        |              |                | Com. Gral   | personas  | Fopln              | Cont. Lic. SImp.       |
| ID07           | REHABILITACION Y CONSTRUCCION DE FACHADA DE ACCESO EN LA UNIDAD DEPORTIVA FUTURAS ESTRELLAS NOGALENSES, ACCESO VEHICULAR, ACCESO PEATONAL, ACCESO A CICLISMO, COLONIA UNIDAD DEPORTIVA, EN EL MUNICIPIO DE NOGALES, SONORA |                             |                        | 1,497,298.68  | -             | 100      | 100        | 2486.82      | KG             | Com. Gral   | personas  | Fopln              | Cont. Lic. SImp.       |
| ID08-1         | CONSTRUCCION DE DOS CANCHAS DE VOLEIBOL DE PISO, EN UNIDAD DEPORTIVA ESTRELLAS DE NOGALES, COLONIA UNIDAD DEPORTIVA, EN EL MUNICIPIO DE NOGALES, SONORA  |                             |                        | 874,286.36    | -             | 100      | 100        | 572          | m <sup>2</sup> | Com. Gral   | personas  | Municipal          | Cont. Adj. Dir.        |
| ID09           | REHABILITACION DE DOS CANCHAS DE RAQUETBOLE EN UNIDAD DEPORTIVA ESTRELLAS DE NOGALES, COLONIA UNIDAD DEPORTIVA, EN EL MUNICIPIO DE NOGALES, SONORA   |                             |                        | 590,478.72    | -             | 100      | 100        | 144          | m <sup>2</sup> | Com. Gral   | personas  | Municipal          | Cont. Adj. Dir.        |
| 614            | DIVISION DE TERRENOS Y CONSTRUCCION DE OBRAS DE URBANIZACION   | 32,174,115.77               | 24,089,218.38          | 13,051,816.60 | 11,037,401.78 |          |            |              |                |             |           |                    |                        |
| 6401           | CONSTRUCCION   | 4,390,285.98                | 866,303.48             | 47,601.54     | 818,701.94    |          |            |              |                |             |           |                    |                        |
| OP04           | TRABAJO DE CONSTRUCCION DE BANQUETA EN CALLE KENNEDY, FRENTE A RESIDENCIAL KENNEDY   |                             |                        | 7,974.72      | -             | 100      | 100        | 1.5          | m <sup>3</sup> |             | personas  | Municipal          | Admón. Dir.            |
| OP05           | TRABAJO DE CONSTRUCCION DE PLANTILLA DE MURO DE GAVIONES EN PREPARATORIA MUNICIPAL (TECNOLÓGICO)   |                             |                        | 9,758.34      | -             | 100      | 100        | 4.5          | m <sup>3</sup> |             | personas  | Municipal          | Admón. Dir.            |
| OP06           | CONSTRUCCION DE RAMPAS VARIAS.   |                             |                        | 2,433.24      | -             | 100      | 100        | 7            | m <sup>2</sup> |             | com. Gral | Municipal          | Admón. Dir.            |
| OP07           | CONSTRUCCION DE TORRE EN AV. DE LOS NOGALES, FRENTE A FRACCIONAMIENTO SANTA LUCIA  |                             |                        | 9,262.08      | -             | 100      | 100        | 4            | m <sup>3</sup> |             | personas  | Municipal          | Admón. Dir.            |
| OP08           | TRABAJO DE CONSTRUCCION DE PROTECCIONES VEHICULARES EN CALLE DOS Y CALLE OCTAVA, COLONIA SOLIDARIDAD   |                             |                        | 1,216.62      | -             | 100      | 100        | 0.5          | m <sup>3</sup> |             | personas  | Municipal          | Admón. Dir.            |
| OP09           | TRABAJO DE CONSTRUCCION DE PROTECCIONES VEHICULARES EN CALLE BAVISPE, COLONIA ORIZABA  |                             |                        | 1,216.62      | -             | 100      | 100        | 0.5          | m <sup>3</sup> |             | personas  | Municipal          | Admón. Dir.            |

NOGALES, SONORA  
PROGRAMAS Y PROYECTOS DE INVERSION  
PERIODO DEL 01 DE ENERO AL 30 DE SEPTIEMBRE DE 2021  
Clave y Nombre de la Partida 8220-1803-6100-2  
DEPENDENCIA: DIRECCION DE INFRAESTRUCTURA URBANA Y OBRAS PUBLICAS



ING. OTILIA VERGARA CASTRO  
DIRECTORA DE OBRAS PUBLICAS


DIRECCION DE  
INFRAESTRUCTURA URBANA  
Y OBRAS PUBLICAS

MTRA. JUANA PATRICIA HUERTA RIVERA  
TESORERA  
FIRMA Y SELLO

ING. JUAN FRANCISCO GIM NOGALES  
PRESIDENTE MUNICIPAL  
FIRMA Y SELLO

| NO. DE LA OBRA | NOMBRE Y UBICACIÓN LA (S) OBRA (S)  | PTO. ANALITICO DE PROYECTOS | IMPORTE                |              | AVANCE       |          | METAS REALES |                |           |             | ORIGEN DE RECURSOS | MODALIDAD DE EFECUCION |           |
|----------------|---|-----------------------------|------------------------|--------------|--------------|----------|--------------|----------------|-----------|-------------|--------------------|------------------------|-----------|
|                |   |                             | PRESUPUESTO MODIFICADO | DEVENGADO    | POR DEVENGAR | % FISICO | % FINANCI    | FISICAS        |           | POB. BENEF. |                    |                        |           |
|                |   |                             |                        |              |              |          |              | MODIFICADO     | DEVENGADO | MODIFICADO  |                    |                        | DEVENGADO |
| OP10           | CONSTRUCCION DE BANQUETA EN DIVERSOS PUNTOS   |                             | 10,873.44              | -            | 100          | 100      | 0.50         | m <sup>2</sup> | 5434.00   | personas    | Municipal          | Admón. Dir.            |           |
| OP11           | TRABAJOS DE CONSTRUCCION DE PROTECCIONES VEHICULARES CALLE SANTA MARTHA Y SIERRA MADRE OCCIDENTAL, COLONIA BENITO JUAREZ  |                             | 1,216.62               | -            | 100          | 100      | 0.50         | m <sup>2</sup> | 5434.00   | personas    | Municipal          | Admón. Dir.            |           |
| OP12           | TRABAJOS DE REPARACION DE PARRILLAS PLUVIALES EN VARIOS PUNTOS  |                             | 1,216.62               | -            | 100          | 100      | 0.50         | m <sup>2</sup> | 5434.00   | personas    | Municipal          | Admón. Dir.            |           |
| OP17           | CONSTRUCCION DE PROTECCIONES VEHICULARES EN VARIOS PUNTOS DE LA CIUDAD  |                             | 2,433.24               | -            | 100          | 100      | 1.00         | m <sup>2</sup> | 8014.00   | personas    | Municipal          | Admón. Dir.            |           |
| 61404          | CONSERVACION Y MANTENIMIENTO  | 8,167,008.80                | 0.00                   | 1,347,860.75 | 100          | 100      | 139.00       | m <sup>2</sup> | 7935.00   | personas    | Municipal          | Cont. Adj. Dir.        |           |
| 61409          | INFRAESTRUCTURA Y EQUIPAMIENTO EN MATERIAL DE ALCANTARILLADO  | 0.00                        | 275,296.08             | 0.00         | 100          | 100      | 409.00       | m <sup>2</sup> | Com. Gral | Com. Gral   | Municipal          | emcopp                 |           |
| AL02           | RED DE DRENAJE SANITARIO EN ARROYO LOS NOGALES Y CALLE JUAN NAVARRETE, COLONIA LOMAS DE NOGALES, EN EL MUNICIPIO DE NOGALES, SONORA   |                             | 275,296.08             | -            | 100          | 100      | 2116.60      | m <sup>2</sup> | Com. Gral | Com. Gral   | Municipal          | emcopp                 |           |
| 61416          | CECOP   | 2,017,670.14                | 401,770.47             | 370,722.81   | 100          | 100      | 409.00       | m <sup>2</sup> | Com. Gral | Com. Gral   | Municipal          | emcopp                 |           |
| IE01           | APORTACION DEL 15% POR PARTE DEL MUNICIPIO DE NOGALES, SONORA, PARA LA OBRA: CONSTRUCCION DE ESCALINATA EN ESCUELA PRIMARIA NUEVA CREACION, UBICADA EN FRACCIONAMIENTO LAS HACIENDAS  |                             | 48,248.20              | 0.00         | 100          | 100      | 409.00       | m <sup>2</sup> | Com. Gral | Com. Gral   | Municipal          | emcopp                 |           |
| IE01           | APORTACION DEL 15% POR PARTE DEL MUNICIPIO DE NOGALES, SONORA, PARA LA OBRA: CONSTRUCCION DE BANCAS PARA JUGADORES, MURO DE CONTENCIÓN Y MEJORAMIENTO DE SUPERFICIE DE CANCHA DE FUTBOL EN INSTITUTO TECNOLÓGICO DE NOGALES, UBICADO EN AV. TECNOLÓGICO #911, EN COLONIA GRANJA |                             | 102,266.90             | 0.00         | 100          | 100      | 409.00       | m <sup>2</sup> | Com. Gral | Com. Gral   | Municipal          | emcopp                 |           |
| IE02           | APORTACION DEL 15% POR PARTE DEL MUNICIPIO DE NOGALES SONORA, PARA LA OBRA: PAVIMENTACION ACCESO AJARDIN DE NIÑOS MARIA CANDELARIA, UBICADO EN BLVD. SAN CARLOS 339, EN COLONIA SAN CARLOS PRIMERA ETAPA  |                             | 145,406.14             | 0.00         | 100          | 100      | 130.00       | m <sup>2</sup> | Com. Gral | Com. Gral   | Municipal          | emcopp                 |           |
| IE03           | APORTACION DEL 15% POR PARTE DEL MUNICIPIO DE NOGALES, SONORA, PARA LA OBRA: REHABILITACION DE BAÑOS MUJERES Y HOMBRERES EN ESCUELA SECUNDARIA TECNICA #3 ADOLFO LOPEZ MATEOS, UBICADA EN CARRETERA INTERNACIONAL KM 5.5 PARQUE INDUSTRIAL SAN RAMON                            |                             | 69,381.88              | 0.00         | 100          | 100      | 130.00       | m <sup>2</sup> | Com. Gral | Com. Gral   | Municipal          | emcopp                 |           |

Clave y Nombre de la Partida 8220-1803-6100-2  
 DEPENDENCIA: DIRECCION DE INFRAESTRUCTURA URBANA Y OBRAS PUBLICAS  
 NOGALES, SONORA  
 PROGRAMAS Y PROYECTOS DE INVERSION  
 PERIODO DEL 01 DE ENERO AL 30 DE SEPTIEMBRE DE 2021



ING. OTILIO SERRANO RUIZ CASTRO  
 DIRECTOR GENERAL DE OBRAS PUBLICAS

DIRECCIÓN DE  
 INFRAESTRUCTURA URBANA  
 Y OBRAS PÚBLICAS

ING. JUAN FRANCISCO GILMI NOGALES  
 PRESIDENTE MUNICIPAL  
 FIRMA Y SELLO

MTRA. JULIA PATRICIA HUERTA RIVERA  
 TESOYERA  
 FIRMA Y SELLO

| NO. DE LA OBRA | NOMBRE Y UBICACIÓN LA (S) OBRA (S)   | PTO. ANALITICO DE PROYECTOS | IMPORTE                |              | POR DEVENGAR | AVANCE   |           | METAS REALES |             | ORIGEN DE RECURSOS | MODALIDAD DE EJECUCION |
|----------------|--|-----------------------------|------------------------|--------------|--------------|----------|-----------|--------------|-------------|--------------------|------------------------|
|                |  |                             | PRESUPUESTO MODIFICADO | DEVENGADO    |              | % FISICO | % FINANC. | FISICAS      | POB. BENEF. |                    |                        |
|                |  |                             |                        |              |              |          |           | CANT.        | U.MED.      |                    |                        |
| IE04           | APORTACION DEL 15 % POR PARTE DEL MUNICIPIO DE NOGALES, SONORA, PARA LA OBRA: SUMINISTRO Y APLICACION DE PINTURA, COLOCACION DE VITROPISO Y ZOCLO EN AULAS DE ESCUELA PRIMARIA SON JUANA, LINES DE LA CRUZ, UBICADA EN CALLE ABRAHAM ZANED, EN COLONIA LUIS DONALDO COLASIO MURRIETA |                             | 36,467.35              | 0.00         | 100          | 100      | 241.85    | Com. Gral    | Com. Gral   | Municipal          | emcep                  |
| 61418          | CONSTRUCCION Y REHABILITACION DE CALLES  | 17,599,150.85               | 20,828,064.79          | 8,500,516.28 |              |          |           |              |             |                    |                        |
| BA01           | TRABAOS DE BACHEO CON CONCRETO HIDRAULICO EN CALLE COLEGIO MILITAR, FRENTE A CUARTEL MILITAR, COLONIA LOMAS DE NOGALES   |                             | 34,473.60              | -            | 100          | 100      | 14        | personas     | personas    | Municipal          | Admón. Dir.            |
| BA02           | TRABAOS DE BACHEO CON CONCRETO HIDRAULICO EN CALLE BUSTAMANTE, ENTRE PERIFERICO Y TECOLOGICO   |                             | 12,312.00              | -            | 100          | 100      | 5         | personas     | personas    | Municipal          | Admón. Dir.            |
| BA03           | TRABAOS DE BACHEO CON CONCRETO HIDRAULICO EN CALLE 27 DE AGOSTO, COLONIA OBRERA  |                             | 4,410.72               | -            | 100          | 100      | 2         | personas     | personas    | Municipal          | Admón. Dir.            |
| BA04           | TRABAOS DE BACHEO CON CONCRETO HIDRAULICO CALLE RIO MOCTEZUMA Y AUDELO NERI, COLONIA CTS-CROC  |                             | 2,206.36               | -            | 100          | 100      | 1         | personas     | personas    | Municipal          | Admón. Dir.            |
| BA05           | BACHEO DE CONCRETO HIDRAULICO EN CALZADA DEL RAOJET, EN EL MUNICIPIO DE NOGALES, SONORA  |                             | 428,876.02             | -            | 100          | 100      | 350       | personas     | personas    | Fogin              | Cont. Adj. Dir.        |
| BA06           | TRABAOS DE BACHEO CON CONCRETO HIDRAULICO EN ENTRONQUE PROLONGACION OBREGON Y PERIFERICO   |                             | 1,158.84               | -            | 100          | 100      | 0.5       | personas     | personas    | Municipal          | Admón. Dir.            |
| BA07           | TRABAOS DE BACHEO CON CONCRETO HIDRAULICO EN ACCESO VEHICULAR A RESIDENCIAL KENNEDY, COLONIA KENNEDY   |                             | 3,224.88               | -            | 100          | 100      | 1.5       | personas     | personas    | Municipal          | Admón. Dir.            |
| BA08           | TRABAOS DE BACHEO CON CONCRETO HIDRAULICO EN CALLE TORRE EFFEL   |                             | 15,630.84              | -            | 100          | 100      | 6         | personas     | personas    | Municipal          | Admón. Dir.            |
| BA09           | TRABAOS DE BACHEO CON CONCRETO HIDRAULICO EN CALLE GUAMUCHIL, FRACCIONAMIENTO PALERQUE   |                             | 5,847.66               | -            | 100          | 100      | 2.5       | personas     | personas    | Municipal          | Admón. Dir.            |
| BA16           | BACHEO AISLADO Y APLICACION DE MICROCARPETA CON CONCRETO ASFALTICO EN VARIAS CALLES DE LA COLONIA COLINAS DEL YAQUI  |                             | 474,161.23             | 242,594.81   | 50           | 50       | 5550      | personas     | personas    | Municipal          | Cont. Adj. Dir.        |
| BA17           | BACHEO AISLADO Y APLICACION DE MICROCARPETA CON CONCRETO ASFALTICO EN CAMINO A LA UNISON-COBACH  |                             | 180,694.80             | -            | 100          | 100      | 1950      | personas     | personas    | Municipal          | Cont. Adj. Dir.        |
| BA19           | BACHEO CON CONCRETO HIDRAULICO EN PROLONGACION AVENIDA OBREGON Y BLVD. EL GRECCO, EN EL MUNICIPIO DE NOGALES, SONORA   |                             | 130,496.00             | -            | 100          | 100      | 135.19    | personas     | personas    | Municipal          | Cont. Adj. Dir.        |

NOGALES, SONORA  
PROGRAMAS Y PROYECTOS DE INVERSION  
PERIODO DEL 01 DE ENERO AL 30 DE SEPTIEMBRE DE 2021  
Clave y Nombre de la Partida 8220-1803-6100-2  
DEPENDENCIA: DIRECCION DE INFRAESTRUCTURA URBANA Y OBRAS PUBLICAS

ING. OTILIA VERDELLI  
DIRECCION DE OBRAS PUBLICAS

ING. JUAN FRANCISCO HUERTA RIVERA  
TESORERA  
FIRMA Y SELLO

ING. JUAN FRANCISCO GIM NOGALES  
PRESIDENTE MUNICIPAL  
FIRMA Y SELLO

DIRECCION DE  
INFRAESTRUCTURA URBANA  
Y OBRAS PUBLICAS

| NO. DE LA OBRA | NOMBRE Y UBICACIÓN   | PTO. ANALITICO DE PROYECTOS | PRESUPUESTO MODIFICADO | DEVENGADO    | POR DEVENGAR | AVANCE   |           | METAS REALES   |               | ORIGEN DE RECURSOS | MODALIDAD DE EJECUCION |
|----------------|--|-----------------------------|------------------------|--------------|--------------|----------|-----------|----------------|---------------|--------------------|------------------------|
|                |  |                             |                        |              |              | % FISICO | % FINANC. | FISICAS        | P.O.B. BENEF. |                    |                        |
|                |  |                             |                        |              |              |          |           | CANT.          | U.MED         |                    |                        |
| BA20           | BACHEO CON CONCRETO HIDRAULICO EN ENBOVEDADO ARROYO LOS NOGALES, ENTRE CALLE 5 DE FEBRERO Y MANUEL PELATO, EN EL MUNICIPIO DE NOGALES, SONORA                          |                             |                        | 313,720.29   | -            | 100      | 100       | M <sup>2</sup> | 1886          | Municipal          | Cont. Adj. Dir.        |
| BA21           | BACHEO EN BLVD. DEL RAQUET FINAL, EN TRONQUE CON TERRACERA   |                             |                        | 215,732.70   | -            | 100      | 100       | m <sup>2</sup> | 13386         | Municipal          | Admón. Dir.            |
| BA23           | TRABAJOS DE BACHEO CON EMULSION EN DIVERSOS PUNTOS DE LA CIUDAD (JETPACHER)  |                             |                        | 413,447.20   | -            | 100      | 100       | LTS            | Com. Gral     | Municipal          | Admón. Dir.            |
| BA24-1         | TRABAJOS DE BACHEO CON CONCRETO HIDRAULICO EN CALLE VENUS, COLONIA LOMAS DE NOGALES I  |                             |                        | 24,489.54    | -            | 60       | 60        | M <sup>2</sup> | 7935          | Municipal          | Admón. Dir.            |
| BA25           | BACHEO DE CONCRETO HIDRAULICO EN BLVD. LOMAS DEL SOL, COLONIA LOMAS DEL SOL, EN EL MUNICIPIO DE NOGALES, SONORA  |                             |                        | 592,857.44   | -            | 100      | 100       | M2             | Com. Gral     | Municipal          | Cont. Lic. Slmp.       |
| BA46           | BACHEO PROFUNDO A BASE DE CONCRETO HIDRAULICO EN CALLE REFORMA, COLONIA CENTRO, EN EL MUNICIPIO DE NOGALES, SONORA   |                             |                        | 677,604.07   | -            | 100      | 100       | M <sup>2</sup> | 4196          | Fopih              | Cont. Adj. Dir.        |
| BA47           | BACHEO PROFUNDO A BASE DE CONCRETO HIDRAULICO EN FRACCIONAMIENTO LOMAS DE ANZA, EN EL MUNICIPIO DE NOGALES   |                             |                        | 631,058.96   | -            | 100      | 100       | M <sup>2</sup> | 28080         | Fopih              | Cont. Adj. Dir.        |
| BA48           | BACHEO PROFUNDO DE CONCRETO HIDRAULICO EN FRACCIONAMIENTO LAS BELLOTAS, EN EL MUNICIPIO DE NOGALES, SONORA   |                             |                        | 841,452.79   | -            | 100      | 100       | M <sup>2</sup> | 11188         | Fopih              | Cont. Adj. Dir.        |
| BA49           | BACHEO DE CONCRETO HIDRAULICO DE AVENIDA JHON F. KENNEDY, COLONIA KENNEDY, EN EL MUNICIPIO DE NOGALES, SONORA  |                             |                        | 1,689,273.12 | -            | 100      | 100       | M <sup>2</sup> | 2037          | Fopih              | Cont. Lic. Slmp.       |
| BA50           | BACHEO DE CONCRETO HIDRAULICO DE BLVD. EL GRECO (ENTRE PROLONGACION ALVARO OBREGON Y BLVD. LUIS DONALDO COLOSIO), COLONIA EL GRECO, EN EL MUNICIPIO DE NOGALES, SONORA |                             |                        | 459,588.93   | 1,553,522.21 | 40       | 40        | M <sup>2</sup> | 1692          | Fopih              | Cont. Lic. Slmp.       |
| BA51           | TRABAJOS DE BACHEO CON CONCRETO HIDRAULICO EN CALLE NATACION   |                             |                        | 5,171.04     | -            | 100      | 100       | m <sup>2</sup> | 14715         | Municipal (FOPIN)  | Admón. Dir.            |
| BA52           | BACHEO CON CONCRETO HIDRAULICO EN AVENIDA DE LOS NOGALES, ENTRE BLVD. SAN CARLOS Y BLVD. SAN FRANCISCO, EN EL MUNICIPIO DE NOGALES, SONORA                             |                             |                        | 644,844.82   | -            | 100      | 100       | M <sup>2</sup> | 668.03        | Municipal          | Cont. Adj. Dir.        |
| BA53           | TRABAJOS DE BACHEO CON CONCRETO HIDRAULICO EN AVENIDA TECNOSICO, EN TRONQUE CON CAMPODONCOY COLONIA DEL VALLE  |                             |                        | 7,064.28     | -            | 100      | 100       | m <sup>2</sup> | 6123          | Municipal          | Admón. Dir.            |

NOGALES, SONORA  
PROGRAMAS Y PROYECTOS DE INVERSION  
PERIODO DEL 01 DE ENERO AL 30 DE SEPTIEMBRE DE 2021

Clave y Nombre de la Partida 8220-1803-6100-2  
DEPENDENCIA: DIRECCION DE INFRAESTRUCTURA URBANA Y OBRAS PUBLICAS

ING. OTILIA VERERICE VERDUGO CASTRO  
DIRECTORA DE OBRAS PUBLICAS



DIRECCION DE  
INFRAESTRUCTURA URBANA  
Y OBRAS PUBLICAS

MTRA. JULIA NATALIA HUERTA RIVERA  
TESORERA

FIRMA Y SELLO

ING. JUAN FRANCISCO GIM NOGALES  
PRESIDENTE MUNICIPAL

FIRMA Y SELLO

| NO. DE LA OBRA | NOMBRE Y UBICACION LA (S) OBRA (S)   | PTO. ANALITICO DE PROYECTOS | IMPORTE                |              | POR DEVENGAR | AVANCE   |            | METAS REALES |             | ORIGEN DE RECURSOS | MODALIDAD DE EJECUCION |
|----------------|--|-----------------------------|------------------------|--------------|--------------|----------|------------|--------------|-------------|--------------------|------------------------|
|                |  |                             | PRESUPUESTO MODIFICADO | DEVENGADO    |              | % FISICO | % FINANCI. | FISICAS      | POB. BENEF. |                    |                        |
|                |  |                             |                        |              |              |          |            | CANT.        | U/MED       |                    |                        |
| BA54           | BACHEO CON CONCRETO HIDRAULICO EN DIVERSOS PUNTOS  |                             | 215,018.28             | -            | 100          | 100      | m²         | 6123         | personas    | Municipal          | Admón. Dir.            |
| BA55           | BACHEO PROFUNDO A BASE DE CONCRETO HIDRAULICO EN VARIAS CALLES DE LA COLONIA SANTA LUCIA, EN EL MUNICIPIO DE NOGALES, SONORA   |                             | 453,382.16             | -            | 100          | 100      | M²         | 5455         | personas    | Foplin             | Cont. Adj. Dir.        |
| BA56           | BACHEO DE CONCRETO HIDRAULICO EN VARIAS CALLES DE LA COLONIA SAN CARLOS, EN EL MUNICIPIO DE NOGALES, SONORA  |                             | 443,383.25             | -            | 100          | 100      | M²         | 361.84       | personas    | Foplin             | Cont. Adj. Dir.        |
| BA57           | BACHEO CON CONCRETO HIDRAULICO EN DIFERENTES CALLES DE LA COLONIA LAS HACIENDAS, EN EL MUNICIPIO DE NOGALES, SONORA  |                             | 453,382.17             | -            | 100          | 100      | M²         | 13773        | personas    | Foplin             | Cont. Adj. Dir.        |
| BA58           | BACHEO CON CONCRETO HIDRAULICO EN DIFERENTES CALLES DE LA COLONIA BELLOTAS, EN EL MUNICIPIO DE NOGALES, SONORA   |                             | 2,497,278.74           | -            | 100          | 100      | M²         | 11188        | personas    | Foplin             | Cont. Lic. Stimp.      |
| BA63           | BACHEO DE CONCRETO EN ENTRONQUE BLVD. OLIMPIA Y AVE. KAJAMATA, COL. KENNEDY  |                             | 27,905.95              | -            | 100          | 100      | M²         | 2037         | personas    | Municipal          | Admón. Dir.            |
| BA64           | BACHEO EMERGENTE CON CONCRETO HIDRAULICO EN DIVERSOS PUNTOS DE LA CIUDAD   |                             | 26,801.82              | 133,188.18   | 45           | 45       | m²         | com gral     | personas    | Municipal          | Admón. Dir.            |
| 61503          | CONSTRUCCION   | 15,004,887.52               | 23,990,042.76          | 4,915,888.37 |              |          |            |              |             |                    |                        |
| PA01           | PAVIMENTACION CON CONCRETO HIDRAULICO DE LA CALLE CIRCUITO JARDIN, ENTRE CALLE CIRCUITO JARDIN Y CALLE HERCENCIAS, COLONIA CONJUNTO JARDIN, EN EL MUNICIPIO DE NOGALES, SONORA     |                             | 2,398,287.95           | -            | 100          | 100      | M²         | 1351.7       | personas    | Municipal          | Cont.Lic. Stimp        |
| PA02           | PAVIMENTO DE CONCRETO HIDRAULICO DE LA CALLE FELIPE ANGELES (ENTRE CALLE DELICIAS Y CALLE SAN LUIS POTOSI), COLONIA LEANDRO VALLE, EN EL MUNICIPIO DE NOGALES, SONORA.             |                             | 1,633,952.68           | -            | 100          | 100      | M²         | 778.68       | personas    | Municipal          | Cont.Lic. Stimp        |
| PA04           | PAVIMENTACION DE CONCRETO HIDRAULICO DE CALLE VENUSTIANO CARRANZA, ENTRE CALLE EJERCITO NACIONAL Y CALLE ANA GABRIELA GUEVARA, COLONIA MODERNA, EN EL MUNICIPIO DE NOGALES, SONORA |                             | 1,387,169.67           | -            | 100          | 100      | M²         | 1102         | personas    | Municipal          | Cont.Lic. Stimp        |

ING. JUAN FRANCISCO GIM NOGALES  
PRESIDENTE MUNICIPAL  
FIRMA Y SELLO

ING. OTILIA VERENICE VERDUGO CASTRO  
DIRECTORA DE OBRAS PUBLICAS  
FIRMA Y SELLO



DIRECCIÓN DE  
INFRAESTRUCTURA URBANA  
Y OBRAS PUBLICAS

| NO. DE LA OBRA | NOMBRE Y UBICACIÓN LA (S) OBRA (S)   | PTO. ANALITICO DE PROYECTOS | IMPORTE               |            | POR DEVENGAR | AVANCE   |                | METAS REALES |          | ORIGEN DE RECURSOS | MODALIDAD DE EJECUCION |        |        |
|----------------|--|-----------------------------|-----------------------|------------|--------------|----------|----------------|--------------|----------|--------------------|------------------------|--------|--------|
|                |  |                             | PRESUUESTO MODIFICADO | DEVENGADO  |              | % FISICO | % FINANC.      | FISICOS      | U. MED   |                    |                        | U. MED | U. MED |
|                |  |                             |                       |            |              |          |                | CANT.        |          |                    |                        | CANT.  |        |
| PA07-1         | PAVIMENTO DE CONCRETO HIDRAULICO DE LA CALLE ACCESO, ENTRE CALLE LAURO VILLA Y ANDADOR, 18, COLONIA ENCINOS  |                             | 657,423.51            | -          | 100          | 100      | M <sup>2</sup> | 246.99       | 3799     | personas           | Cont. Adj. Dir.        |        |        |
| PA20           | PAVIMENTO DE CONCRETO HIDRAULICO DE AVENIDA MARATHON, ENTRE AVENIDA ATENAS Y AVENIDA CORINTO   |                             | 3,337,225.34          | -          | 100          | 100      | M <sup>2</sup> | 3033.72      | 2037     | personas           | Cont.Lic. Pub.         |        |        |
| PA21           | PAVIMENTO DE CONCRETO HIDRAULICO EN CALLE PRIVADA DE LA CACBA, COLONIA ALAMOS, EN EL MUNICIPIO DE NOGALES, SONORA  |                             | 720,569.17            | 59,574.51  | 90           | 90       | M <sup>2</sup> | 404.72       | 1372     | personas           | Cont. Adj. Dir.        |        |        |
| PA22           | PAVIMENTO DE CONCRETO HIDRAULICO DE LA CALLE CACBA, COLONIA ALAMOS, EN EL MUNICIPIO DE NOGALES, SONORA   |                             | 820,455.83            | 896,375.58 | 50           | 50       | M <sup>2</sup> | 816.13       | 55       | personas           | Cont.Lic. Simp         |        |        |
| PA23           | PAVIMENTO DE CONCRETO HIDRAULICO DE LA CALLE LA PAZ ( ENTRE CALLE CULIACAN Y CALLE GUADALAJARA), COLONIA 5 DE MAYO, EN EL MUNICIPIO DE NOGALES, SONORA                   |                             | 1,373,886.38          | -          | 100          | 100      | M <sup>2</sup> | 614.72       | 5435     | personas           | Cont.Lic. Simp         |        |        |
| PA26           | PAVIMENTACION CON CONCRETO HIDRAULICO EN CALLE DE LOS OLIVOS, ENTRE BLVD. BELLOTAS Y BLVD. MIRADOR, COLONIA LAS BELLOTAS, EN EL MUNICIPIO DE NOGALES, SONORA             |                             | 4,415,641.64          | -          | 100          | 100      | M <sup>2</sup> | 2146.64      | 11188    | personas           | Cont.Lic. Pub.         |        |        |
| PA27           | PAVIMENTACION CON CONCRETO HIDRAULICO EN CALLE DE ACCESO AL INSTITUTO TECNOLOGICO DE NOGALES, ENTRE EL ITN Y BLVD. COLOSIO, EN EL MUNICIPIO DE NOGALES, SONORA           |                             | 3,133,069.06          | 4,716.44   | 100          | 98       | M <sup>2</sup> | 2008.19      | com gral | personas           | Cont.Lic. Pub.         |        |        |
| PA28           | PAVIMENTACION CON CONCRETO HIDRAULICO EN CALLE PASEO INSPIRACION, TRAMO, ENTRE PASEO ALLEGRO Y PASEO CAPRICHOSO, COLONIA CHULA VISTA, EN EL MUNICIPIO DE NOGALES, SONORA |                             | 4,412,961.31          | 275,640.25 | 94           | 94       | M <sup>2</sup> | 1800.8       | 4121     | personas           | Cont.Lic. Pub.         |        |        |

ING. JUAN FRANCISCO SIMI NOGALES  
PRESIDENTE MUNICIPAL  
FIRMA Y SELLO

MTRA. JULIA MARTHA MUERTA RIVERA  
TESORERA  
FIRMA Y SELLO

ING. OTILIA VERONICE VERDUGO CASTRO  
DIRECTORA DE OBRAS PUBLICAS



DIRECCIÓN DE  
INFRAESTRUCTURA URBANA  
Y OBRAS PÚBLICAS

| NO. DE LA OBRA | NOMBRE Y UBICACIÓN LA (S) OBRA (S)   | PTO. ANALITICO DE PROYECTOS | IMPORTE                |              | AVANCE       |          | METAS REALES |         | ORIGEN DE RECURSOS | MODALIDAD DE EJECUCION |
|----------------|--|-----------------------------|------------------------|--------------|--------------|----------|--------------|---------|--------------------|------------------------|
|                |  |                             | PRESUPUESTO MODIFICADO | DEVENGADO    | POR DEVENGAR | % FISICO | % FINANC.    | FISICOS |                    |                        |
|                |  |                             |                        |              |              |          | CANT.        | CANT.   |                    |                        |
| 6000           | INVERSION PUBLICA  | 27,475,922.92               | 18,588,760.24          | 8,947,162.88 | 100          | 100      | 3150         | 19044   | FISM               | Cont. Adj. Dir.        |
| 6200           | OBRAS PUBLICAS DE DOMINIO PUBLICO  | 27,475,922.92               | 18,588,760.24          | 8,947,162.88 | 100          | 100      | 3150         | 19044   | FISM               | Cont. Adj. Dir.        |
| 624            | DIVISION DE TERRENOS Y CONSTRUCCION DE OBRAS DE URBANIZACION   | 7,154,229.46                | 5,999,762.72           | 2,164,068.04 | 100          | 100      | 402.28       | 5455    | FISM               | Cont. Lic. SImp        |
| 62401          | CONSTRUCCION DE CASITA DE VIGILANCIA Y TRAZO DE TUMBAS EN PANTEON DEL EDEN, FRACCIONAMIENTO LA MESA, EN EL MUNICIPIO DE NOGALES, SONORA  | 4,272,915.55                | 4,295,234.52           | 345,677.03   | 100          | 100      | 63.68        | 250     | FISM               | Cont. Adj. Dir.        |
| CM08           |  |                             | 295,756.70             | -            | 100          | 100      |              |         |                    |                        |
| CM09           | CONSTRUCCION DE MURO DE GAVIONES EN BLVD. SAN FRANCISCO, COLONIA INDUSTRIAL SAN CARLOS, EN EL MUNICIPIO DE NOGALES, SONORA   |                             | 2,189,428.95           | -            | 100          | 100      |              |         |                    |                        |
| ES17           | CONSTRUCCION DE ESCALINATA EN ESCUELA PRIMARIA URBANA FEDERALIZADA NUEVA CREACION, ENTRE HACIENDA DEL RINCON Y DEL ROSARIO, COLONIA LAS HACIENDAS, EN EL MUNICIPIO DE NOGALES, SONORA                              |                             | 225,883.37             | -            | 100          | 100      |              |         |                    |                        |
| ES20           | CONSTRUCCION DE ESCALINATA Y REHABILITACION DE RED DE AGUA POTABLE Y DRENAJE SANITARIO EN CALLE RIO USUMACINTA (ENTRE CALLE HEROES Y CALLE DR. FLORES GUERRA), COLONIA HEROES, EN EL MUNICIPIO DE NOGALES, SONORA. |                             | 1,582,156.10           | -            | 100          | 100      | 257.67       | 110     | FISM               | Cont. Lic. SImp        |
| 62404          | CONSERVACION Y MANTENIMIENTO   | 0.00                        | 350,000.00             | 350,000.00   | 100          | 100      |              |         |                    |                        |
| 62408          | INFRAESTRUCTURA EN MATERIA DE AGUA POTABLE   | 897,411.03                  | 0.00                   | -            | 100          | 100      |              |         |                    |                        |
| 62409          | INFRAESTRUCTURA EN MATERIA DE ALCANTARILLADO   | 716,727.83                  | 0.00                   | 1,201,206.84 | 100          | 100      |              |         |                    |                        |
| 62410          | ELECTRICACION URBANA   | 1,267,175.05                | 1,104,538.20           | 267,184.17   | 100          | 100      |              |         |                    |                        |
| ELO1           | AMPLIACION DE ELECTRICACION EN CALLE CERRO AZUL, ENTRE CALLE CAMINO A MONTE HEBRON Y CORONA BOREALIS, EN LA COLONIA COLINAS DEL SOL, EN LA CIUDAD DE NOGALES   |                             | 442,800.22             | -            | 100          | 100      | 225          | 100     | FISM               | Cont. Adj. Dir.        |
| ELO2-1         | EQUIPAMIENTO Y MANTENIMIENTO DE RED DE ELECTRICACION EXISTENTE EN 3 PUNTOS DE LA CIUDAD DE NOGALES, EN EL MUNICIPIO DE NOGALES, SONORA   |                             | 175,773.89             | 3,394.55     | 100          | 98       | 3            | 250     | FISM               | Cont. Adj. Dir.        |
| ELO7           | ELECTRICACION DE LA CALLE SIERRA CHAROLA, ENTRE CALLE SIERRA GUASIMAS Y SIERRA CARACAJUI, COLONIA BUENOS AIRES, EN EL MUNICIPIO DE NOGALES, SONORA   |                             | 250,799.31             | 51,782.72    | 75           | 75       | 76           | 30      | FISM               | Cont. Adj. Dir.        |
| ELO9           | AMPLIACION DE ELECTRICACION DE LA CALLE ALBERTO JUAREZ BLANCA, ENTRE FRANCISCO GOMEZ PARTIDA Y JAVIER PERU, COLONIA CTS-CROC, EN EL MUNICIPIO DE NOGALES, SONORA   |                             | 156,284.76             | 31,700.73    | 83           | 83       | 80           | 15      | FISM               | Cont. Adj. Dir.        |
| ELO            | ELECTRICACION DE LA CALLE MUNICIPIO DE BACADEHUACHI, ENTRE CALLE CERRITOS Y MUNICIPIO DE BACADEHUACHI, COLONIA PUERLO NUEVO, EN EL MUNICIPIO DE NOGALES, SONORA  |                             | 74,900.02              | 37,758.86    | 67           | 67       | 39           | 15      | FISM               | Cont. Adj. Dir.        |

NOGALES, SONORA  
PROGRAMAS Y PROYECTOS DE INVERSION  
PERIODO DEL 01 DE ENERO AL 30 DE SEPTIEMBRE DE 2021

Clave y Nombre de la Partida 8220-1803-6200-2  
DEPENDENCIA: DIRECCION DE INFRAESTRUCTURA URBANA Y OBRAS PUBLICAS

ING. OTTEVA CASTRO  
DIRECTOR GENERAL DE OBRAS PUBLICAS

DIRECCION DE  
INFRAESTRUCTURA URBANA  
Y OBRAS PUBLICAS

MTRA. JULIA PATRICIA FUERTES RIVERA  
JEFE DE AREA  
FIRMA Y SELLO

ING. JUAN FRANCISCO GIM NOGALES  
PRESIDENTE MUNICIPAL  
FIRMA Y SELLO

ISAF-c5fd910e-e9fa-7db7-3505-6e4555a8ce01  
11/11/2021 3:10:00 PM

| NO. DE LA OBRA | NOMBRE Y UBICACIÓN LA (S) OBRA (S)  | FTO. ANALITICO DE PROYECTOS | IMPORTE                |               | POR DEVENGAR | AVANCE   |           | METAS REALES |             | ORIGEN DE RECURSOS | MODALIDAD DE EJECUCION |
|----------------|---|-----------------------------|------------------------|---------------|--------------|----------|-----------|--------------|-------------|--------------------|------------------------|
|                |   |                             | PRESUPUESTO MODIFICADO | DEVENGADO     |              | % FISICO | % FINANC. | FISICAS      | POB. BENER. |                    |                        |
|                |   |                             |                        |               |              |          |           |              |             |                    |                        |
| 625            | EDIFICACION NO HABITACIONAL CONSTRUCCION  | 20,321,693.46               | 19,912,092.16          | 13,128,997.52 | 6,454,595.84 | 100      | 100       |              |             | FISM               | Cont.Lic. Pub.         |
| 62503          | PAVIMENTACION CON CONCRETO HIDRAULICO DE LA CALLE LOS KAMIAS, ENTRE B.V.D. DEL RAQUET Y CALLE LOS TOBOSOS, COLONIA LUIS DONALDO COLOSIO, EN EL MUNICIPIO DE NOGALES, SONORA                   | 20,321,693.46               | 19,983,593.36          | 13,128,997.52 | 6,454,595.84 | 100      | 100       | 2653.99      | 240         | FISM               | Cont.Lic. SImp         |
| PA10           | PAVIMENTACION CON CONCRETO HIDRAULICO DE LA CALLE MUNICIPIO DE CUJICAN TRAMO 3, ENTRE CALLE MUNICIPIO DE ESCUJINAPA Y CALLE MUNICIPIO DE LA RUMOROSA  |                             |                        | 3,548,703.38  | -            | 100      | 100       | 775.69       | 60          | FISM               | Cont.Lic. SImp         |
| PA11           | PAVIMENTACION CON CONCRETO HIDRAULICO DE LA CALLE ANDADOR -A1, ENTRE CALLE ARROYO CELAYA Y ANDADOR A1 FINAL   |                             |                        | 1,740,291.70  | -            | 99       | 99        | 753.92       | 40          | FISM               | Cont.Lic. SImp         |
| PA12           | PAVIMENTACION DE CONCRETO HIDRAULICO DE LA CALLE BELLA VISTA PONIENTE (ENTRE CALLE BELLA VISTA ORIENTE Y CALLE BELLA VISTA PONIENTE), COLONIA BELLA VISTA, EN EL MUNICIPIO DE NOGALES, SONORA |                             |                        | 1,166,543.47  | 3,227.98     | 100      | 100       | 2629.67      | 370         | FISM               | Cont.Lic. Pub.         |
| PA14           | PAVIMENTO DE CONCRETO HIDRAULICO DE LA CALLE ACONCHI, ENTRE CALLE ORIZABA Y CALLE GENERAL ANAYA, COLONIA LEANDRO VALLE, EN EL MUNICIPIO DE NOGALES, SONORA                                    |                             |                        | 3,802,354.66  | -            | 76       | 76        | 875.75       | 100         | FISM               | Cont. Adj. Dir.        |
| PA15           | PAVIMENTO DE CONCRETO HIDRAULICO DE LA CALLE GENERAL EULALIO GUTIERREZ ( ENTRE BOULEVARD LUIS DONALDO COLOSIO Y CALLE EULALIO GUTIERREZ), COLONIA ENGINOS, EN EL MUNICIPIO DE NOGALES, SONORA |                             |                        | 1,454,158.76  | 450,546.83   | 100      | 100       | 320.36       | 20          | FISM               | Cont. Adj. Dir.        |
| PA16           | PAVIMENTO DE CONCRETO HIDRAULICO DE LA CALLE GUTY GARDENAS (ENTRE CALLE 15 DE ENERO Y CALLE ALFONSO ORTIZ TIRADO), COLONIA LOMAS DE NOGALES, EN EL MUNICIPIO DE NOGALES, SONORA               |                             |                        | 644,181.40    | -            | 100      | 100       | 293.97       | 25          | FISM               | Cont. Adj. Dir.        |
| 62504          | CONSERVACION  | 0.00                        | 328,498.80             | 0.00          | 328,498.80   |          |           |              |             |                    |                        |

NOGALES, SONORA  
PROGRAMAS Y PROYECTOS DE INVERSION  
PERIODO DEL 01 DE ENERO AL 30 DE SEPTIEMBRE DE 2021

Clave Y Nombre de la Partida 8220-1-803-6200-2  
DEPENDENCIA: DIRECCION DE INFRAESTRUCTURA URBANA Y OBRAS PUBLICAS

ING. OTILIA VERENICE IBARRO CASTRO  
DIRECTORA DE OBRAS PUBLICAS

MTRA. JULIA PATRICIA HUERTA RIVERA  
TESORERA

ING. JUAN FRANCISCO GIM NOGALES  
PRESIDENTE MUNICIPAL

DIRECCION DE  
INFRAESTRUCTURA URBANA  
Y OBRAS PUBLICAS



NOGALES, SONORA

JUSTIFICACIONES A PROGRAMAS Y PROYECTOS DE INVERSION

PERIODO DEL 01 DE ENERO AL 30 DE SEPTIEMBRE DE 2021

DEPENDENCIA: DIRECCION DE INFRAESTRUCTURA URBANA Y OBRAS PUBLICAS

| NO. DE OBRA | NOMBRE DE LAS OBRAS (S) PUBLICA (S)                            | UBICACIÓN                     | JUSTIFICACION  |
|-------------|--|-------------------------------|--|
| 6100        | OBRAS PUBLICAS DE DOMINIO PUBLICO                              |                               |  |
| 61401       | CONSTRUCCION   |                               |  |
| OP12        | TRABAJOS DE REPARACION DE PARRILLAS PLUVIALES EN VARIOS PUNTOS | COLONIA CENTRO                | ESTA OBRA SE CARGO EN LA PARTIDA 61401, LA CORRECTA DEBE SER 61203-OP12, SE HARÁ OFICIO PARA SOLICITAR LA CORRECCIÓN |
| 6200        | OBRAS PUBLICAS DE DOMINIO PUBLICO                              | NO SE ENCONTRARON VARIACIONES |  |

MUNICIPIO DE NOGALES SONORA  
MONTOS PAGADOS POR AYUDAS Y SUBSIDIOS  
TERCER TRIMESTRE 2021

| PARTIDA | CONCEPTO DE PAGO   | AYUDA A | SUBSIDIO | SECTOR (ECONOMICO O SOCIAL) | Nombre del Beneficiario   | CURP                | RFC           | MONTO PAGADO |
|---------|--|---------|----------|-----------------------------|---|---------------------|---------------|--------------|
| 44101   | Presupuesto Pagado por Entrega de Cheques del día 01/07/21   |         | X        | ECONOMICO                   | ROCIO CABRERA RUIZ  | CARR820326MSL8ZC01  |               | 2,500.00     |
| 44101   | Fact APOYO.Serv:2202 Gastos relacionados con actividades culturales, deportivas y de ayuda extraordinaria APOYO ECONOMICO PARA LA SRA ALFA ROSAS ESPINO, ADULTO MAYOR QUE SOLICITA APOYO DE 4 SACOS DE CEMENTO PARA PODER ENJARRAR LA PAREDE DE SU VIVIENDO. |         | X        | ECONOMICO                   | JORGE GUZMAN LOPEZ  | RICF840124HSRVLL08  | GULJ580330Y6  | 1,123.00     |
| 44101   | Fact APOYO.Serv:2163 Gastos relacionados con actividades culturales, deportivas y de ayuda extraordinaria APOYO ECONOMICO PARA LA LIGA MUNICIPAL DE BOXEO NOGALES PARA TRANSPORTE A LA CD DE HERMOSILLO , SONORA Y RETORNO A NOGALES.(LEL TORNEO.SERA EN     |         | X        | ECONOMICO                   | FELIPE SEVERO RIVAS CALXTRO   | ROPN900617MNSLDDT03 |               | 3,411.00     |
| 44101   | Fact APOYO.Serv:2275 Gastos relacionados con actividades culturales, deportivas y de ayuda extraordinaria APOYO ECONOMICO PARA LA SRA. NATALIA DE JESUS RODRIGUEZ PADILLA, JEFA DE FAMILIA Y MADRE DE DOS MENORES DE EDAD, DESEMPLEADA Y ESTA BASANDO.PQ     |         | X        | ECONOMICO                   | NATALIA DE JESUS RODRIGUEZ PADILLA  | LOGJ980427HSRPPV07  |               | 4,500.00     |
| 44101   | Fact APOYO.Serv:2272 Gastos relacionados con actividades culturales, deportivas y de ayuda extraordinaria APOYO ECONOMICO PARA LE JOVEN JESUS ALONSO LOPEZ GOVEA YA QUE SU PADRE FALLECIO Y ESTA A CARGO DE SU MAMA QUE NO HA ENCONTRADO EMPLEO. ES ESTID.   |         | X        | ECONOMICO                   | JESUS ALONSO LOPEZ GOVEA  | LOGJ980427HSRPPV07  |               | 6,500.00     |
| 44101   | Fact APOYO.Serv:2273 Gastos relacionados con actividades culturales, deportivas y de ayuda extraordinaria APOYO ECONOMICO PARA LA SRA. SOCORRO MILLAN VALENZUELA QUIE SE ENCUENTRA PASANDO MOMENTO VULNERABLE POR INCENDIO EN SU HOGAR CON DAÑOS EN LA CO.   |         | X        | ECONOMICO                   | LUIZ MARCELA GONZALEZ SOSA (CURP BENEFICIARIO: SOCORRO MILLAN VALENZUELA)                   | MIV5630627MSRLLC07  |               | 5,000.00     |
| 44101   | Fact APOYO.Serv:2274 Gastos relacionados con actividades culturales, deportivas y de ayuda extraordinaria APOYO ECONOMICO PARA JOCELYN IRENE GAXTOLA , SE ENCUENTRA DESEMPLEADA YA QUE ES MADRE SOLTERA DE UNA MENOR Y ESTA PASANDO POR UN MOMENTO.ECONO.    |         | X        | ECONOMICO                   | JOCELYN IRENE GAXTOLA SANCHEZ   | GASJ950802MSRXNC01  |               | 3,000.00     |
| 44101   | Presupuesto Pagado por Entrega de Cheques del día 07/07/21   |         | X        | ECONOMICO                   | KENIA VARGAS GAMEROS  | YAGK770626MNTRMN05  |               | 3,348.20     |
| 44101   | Fact 38668452.Serv:2329 Gastos relacionados con actividades culturales, deportivas y de ayuda extraordinaria RENTA CASA DEL ESTUDIANTE CORRESPONDIENTE AL MES DE JULIO   |         | X        | ECONOMICO                   | SILVIA GABRIELA CORRALES MORA   |                     | SN            | 11,600.00    |
| 44101   | Fact A3.Serv:2328 Gastos relacionados con actividades culturales, deportivas y de ayuda extraordinaria COMPRA DE MATERIAL PARA LA SRA. MERCEDES MONTES CONTRERAS QUIEN ES UN ADULTO MAYOR QUE NO TIENE DONDE VIVIR POR LO QUE RENTA UN CUARTO PARA ELLO      |         | X        | ECONOMICO                   | MEDINA FERRETERIAS S DE RL DE CV  |                     | MFE181005A67  | 4,999.11     |
| 44101   | Fact A2.Serv:2327 Gastos relacionados con actividades culturales, deportivas y de ayuda extraordinaria COMPRA DE MATERIAL PARA LA SR. BERTHA DUARTE ENRIQUEZ QUIEN ES UN ADULTO MAYOR QUE SUFRIO DE UN SINIESTRO TIPO INCENDIO EL PASADO 21 DE MAYO.         |         | X        | ECONOMICO                   | MEDINA FERRETERIAS S DE RL DE CV  |                     | MFE181005A67  | 4,999.11     |
| 44101   | Fact APOY2.Serv:2326 Gastos relacionados con actividades culturales, deportivas y de ayuda extraordinaria COMPRA DE MATERIAL PARA LA SR. SANDRA ROSARIO PARRA QUIEN ES UN ADULTO MAYOR QUE SUFRIO DE UN SINIESTRO TIPO INCENDIO EL PASADO 21 DE MAYO 2021    |         | X        | ECONOMICO                   | MEDINA FERRETERIAS S DE RL DE CV  |                     | MFE181005A67  | 1,806.76     |
| 44101   | Fact APOYO1.Serv:2295 Gastos relacionados con actividades culturales, deportivas y de ayuda extraordinaria APOYO CON UN MEDICAMENTO PARA C. JUAN PAREDES YA QUE FUE OPERADO Y REQUIERE ESE MEDICAMENTO.  |         | X        | ECONOMICO                   | LUIS DANIEL HERNANDEZ TORRES  |                     | HETL9404165D8 | 4,000.00     |
| 44101   | Fact APOYO0.Serv:2324 Gastos relacionados con actividades culturales, deportivas y de ayuda extraordinaria APOYO CON GASTOS DE TITULACION PARA LA ESTUDIANTE AMERICA LIZETH OJEDA DELGADO DE LA CARRERA LICENCIATURA EN INNOVACION DE NEGOCIOS.Y.MERCADO.    |         | X        | ECONOMICO                   | UNIVERSIDAD TECNOLÓGICA DEL SUR DE SONORA( CURP BENEFICIARIO: OJEDA DELGADO AMERICA LIZETH) | OEDA991006MSLJLM05  |               | 2,600.00     |
| 44101   | Fact APOYO1.Serv:2325 Gastos relacionados con actividades culturales, deportivas y de ayuda extraordinaria APOYO CON COMPRA DE APARATOS AUDITIVOS PARA LE SR. WOSBALDO CHAVEZ MENDIVIL QUIEN E UNA PERSONA CON DISCAPACIDAD Y NO CUENTA CON LLOS RECURSOS    |         | X        | ECONOMICO                   | DIABETICOS EN MOVIMIENTO JAP  |                     | DMO040705K39  | 4,600.00     |
| 44101   | Fact AA.Serv:2538 Gastos relacionados con actividades culturales, deportivas y de ayuda extraordinaria APOYO ECONOMICO PARA LA SRA. FERNANDO NAVARR8P TAPIA YA QUE SE ENCUENTRA EN MOMENTO VULNERABLE AN NO ENCONTRAR EMPLEO Y COMENTA QUE PREFERIRE EMPREZA |         | X        | ECONOMICO                   | FERNANDO NAVARRO TAPIA  |                     | NATF771120LV9 | 4,000.00     |
| 44101   | Fact AP5.Serv:2533 Gastos relacionados con actividades culturales, deportivas y de ayuda extraordinaria APOYO ECONOMICO PARA LA SRA. MARIA ANTONIA LOPEZ RAMIREZ ADULTO MAYOR QUE SE ENCUENTRA DESEMPLEADA A CAUSA DE EPIDEMIA COVID-19 .SE LE ADOYARA P     |         | X        | ECONOMICO                   | MARIA ANTONIA LOPEZ RAMIREZ   | LORA570510MSRPMN09  |               | 4,000.00     |

MUNICIPIO DE NOGALES SONORA  
MONTOS PAGADOS POR AYUDAS Y SUBSIDIOS  
TERCER TRIMESTRE 2021

|       |   |  |   |           |  |                    |            |
|-------|---|--|---|-----------|--|--------------------|------------|
| 44101 | Fact S.Serv:2535 Gastos relacionados con actividades culturales, deportivas y de ayuda extraordinaria APOYO PARA LA SRA. MANUELA ALICIA QUE NECESITA UNAS TIRAS REACTIVAS ONETOUCH, LAS CUALES UTILIZA PARA SU RUTINA MEDICA.                               |  | X | ECONOMICO | JESUS FRANCISCO AVILES GALVAN                                | ALGJ640776L7       | 585.00     |
| 44101 | Fact AP6.Serv:2536 Gastos relacionados con actividades culturales, deportivas y de ayuda extraordinaria APOYO PARA LA SR. PERLA ARZEMENDI PARA UNA BARRA YA QUE EN DIAS PASADOS POR DESPERFECTOS DE LA CASA SE HA INUNDADO VARIAS VECES EN ESTA TEMPORADA   |  | X | ECONOMICO | MEDINA FERRETERIAS S DE RL DE CV                             | MFE181005A67       | 9,863.11   |
| 44101 | Presupuesto pagado por Entrega de Cheques del día 16/07/21  |  | X | ECONOMICO | ERNESTO YOCUPICIO FLORES                                     | YOFES21107HSLCLR00 | 2,000.00   |
| 44101 | Fact AP7.Serv:2515 Gastos relacionados con actividades culturales, deportivas y de ayuda extraordinaria APOYO DE DOS MEDICAMENTOS ANAPSIDUE EN TABLETAS Y AMITRIPTILINA PARA LA C. OLGA LIDIA YA QUE LOS REQUIERE Y NO CUENTA CON EL RECLUSO PARA COMPRAR.  |  | X | ECONOMICO | JESUS FRANCISCO AVILES GALVAN                                | ALGJ640776L7       | 1,000.00   |
| 44101 | Fact APOYO4.Serv:2511 Gastos relacionados con actividades culturales, deportivas y de ayuda extraordinaria APOYO ECONOMICO PARA LA C. ILSE SHAMARY VACA RIESTRA YA QUE ES MADRE SOLTERA Y SE ENCUENTRA EN MOMENTO VULNERABLE POR NO TENER EMPLEO Y DEBE.    |  | X | ECONOMICO | ILSE SHAMARY VACA RIESTRA                                    | VARJ000817MCMCSLA4 | 4,000.00   |
| 44101 | Fact APOYO8.Serv:2512 Gastos relacionados con actividades culturales, deportivas y de ayuda extraordinaria APOYO ECONOMICO PARA EL SR. SILVERIO MORALES RODRIGUEZ PARA COMPRAR DE MATERIAL DE CONSTRUCCION PARA PODER ACONDICIONAR LA VIVIENDA QUE LE PRE   |  | X | ECONOMICO | OSTLER DE MEXICO, S.A. DE C.V.                               | OME971003672       | 4,245.89   |
| 44101 | Fact APOYO 3.Serv:2508 Gastos relacionados con actividades culturales, deportivas y de ayuda extraordinaria APOYO ECONOMICO PARA EL SR. OBED CASTELLANOS RUIZ, QUE SE ENCUENTRA DESEMPLEADO Y EN SITUACION VULNERABLE DEBIDO A PROBLEMAS DE SALUD. POR EL   |  | X | ECONOMICO | CENTRO MEDICO DE SONORA SC                                   | CMS820212NB3       | 3,212.06   |
| 44101 | Fact APOYO1.Serv:2505 Gastos relacionados con actividades culturales, deportivas y de ayuda extraordinaria APOYO ECONOMICO PAREA UN ESTUDIO MEDICO ENDOSCOPIA PARA EL SR. JESUS BELLEN SANTOS YA QUE PRESENTA ALGUNOS PROBLEMAS DE SALUD Y NO CUENTA CON    |  | X | ECONOMICO | ENRIQUE ORTIZ LAZCANO  | OILE870905L35      | 6,000.00   |
| 44101 | Fact 19/07.Serv:2620 Gastos relacionados con actividades culturales, deportivas y de ayuda extraordinaria APOYO ECONOMICO PARA LA SRA. BIANCA ANAHI LUGO, YA QUE SU ESPOSO ESTA ENFERMO DEL HIGADO, POR TAL MOTIVO SE LE APOYARA PARA COMPRAR DE LAPIDOTE Y |  | X | ECONOMICO | BIANCA ANAHI LUGO OLIVA                                      | LOUB841021MCGCLN01 | 3,000.00   |
| 44101 | Fact FE6.11757.Serv:2661 Gastos relacionados con actividades culturales, deportivas y de ayuda extraordinaria COMPRA DE 700 DESPENSAS BASICAS PARA DONACION A CIUDADANOS DE ESCASOS RECURSOS.   |  | X | ECONOMICO | SUMINISTROS Y COMESTIBLES INSTITUCIONALES DEL NORTE SA DE CV | SCI080723AV1       | 119,000.00 |
| 44101 | Presupuesto pagado por Entrega de Cheques del día 29/07/21  |  | X | ECONOMICO | MARCELO MORENO JINGUIEZ                                      | MOIM750116HVZRR07  | 580.00     |
| 44101 | Fact 30/07.Serv:2791 Gastos relacionados con actividades culturales, deportivas y de ayuda extraordinaria APOYO ECONOMICO PARA EL SR. ABRAHAM ANTONIO JARAMILLO, ENFERMO DE COVID, ASI COMO SU HIJO Y ESPOSA FALLECIDA, SE LE APOYA PARA COMPRAR DE MEDICA  |  | X | ECONOMICO | ABRAHAM ANTONIO JARAMILLO FLORES                             | JAFAB20416HSRRLB08 | 5,000.00   |
| 44101 | Fact 04/08.Serv:2844 Gastos relacionados con actividades culturales, deportivas y de ayuda extraordinaria APOYO PARA LA SRA. ROLANDA RAMIREZ, YA QUE SU ESPOSO SE ENCUENTRA ENFERMO EN HOSPITAL Y NECESITA UN ESTUDIO DE TAC DE TORAX DE URGENCIA. Y NO.C   |  | X | ECONOMICO | DIAGNOSTICO POR IMAGEN DE NOGALES                            | DIN9703063A3       | 4,240.00   |
| 44101 | Fact 06/08.Serv:2845 Gastos relacionados con actividades culturales, deportivas y de ayuda extraordinaria APOYO PARA LA SRA. SILVIA VALENZUELA CON COMPRA DE MEDICAMENTO YA QUE SE ENCUENTRA ENFERMA DE INSUFICIENCIA RENAL Y NO CUENTA CON EL RECURSO.F    |  | X | ECONOMICO | JESUS FRANCISCO AVILES GALVAN                                | ALGJ640776L7       | 1,950.00   |
| 44101 | Fact 06/08.Serv:2851 Gastos relacionados con actividades culturales, deportivas y de ayuda extraordinaria APOYO CON MATERIAL DE CONSTRUCCION PARA LA SRA. BERTHA DUARTE ENRIQUEZ, ADULTO MAYOR QUE SE LE INCENDIO SU CASA EL DIA 21 DE MAYO 2021.           |  | X | ECONOMICO | OSTLER DE MEXICO, S.A. DE C.V.                               | OME971003672       | 4,978.47   |
| 44101 | Fact AA41D32B.Serv:2859 Gastos relacionados con actividades culturales, deportivas y de ayuda extraordinaria APOYO PARA EL SR. HUMBERTO CRUZ, YA QUE SU NIETA SE ENCUENTRA ENFERMA, ESTA PERDIENDO LA VISTA Y MOVILIDAD DE SU CUERPO, ADULTO DE ESCASOS R   |  | X | ECONOMICO | JESUS FRANCISCO AVILES GALVAN                                | ALGJ640776L7       | 627.00     |
| 44101 | Fact REC 75.Serv:2860 Gastos relacionados con actividades culturales, deportivas y de ayuda extraordinaria APOYO PARA EL SR. JORGE ALEXANDER PARA ASISTIR A ESTATAL DE FUTBOL CATEGORIA SUB-12, EN LA CD DE HERMOSILLO SON, DEL DIA 12 AL 15 DE AGOSTO. 20  |  | X | ECONOMICO | SERVICIOS TURISTICOS ARCADIA, SA DE CV                       | STA000126QT1       | 2,490.00   |
| 44101 | Fact 06/08.Serv:2861 Gastos relacionados con actividades culturales, deportivas y de ayuda extraordinaria APOYO PARA LA SRA. BRENDA DOMINGUEZ PARA ESTUDIOS PARA SU NIETA YA QUE SE ENCUENTRA ENFERMA DE OBESIDAD, FAMILIA DE ESCASOS RECURSOS ECONOMICOS   |  | X | ECONOMICO | LABORATORIO BIO-QUIMICO LOPEZ S.C.                           | LBQ960708PK7       | 1,000.00   |

MUNICIPIO DE NOGALES SONORA  
MONTOS PAGADOS POR AYUDAS Y SUBSIDIOS  
TERCER TRIMESTRE 2021

|       |   |  |   |           |  |                     |               |           |
|-------|---|--|---|-----------|--|---------------------|---------------|-----------|
| 44101 | Fact 06/08.Serv:2862 Gastos relacionados con actividades culturales, deportivas y de ayuda extraordinaria APOYO PARA LA SRA. MARIA TERESA MATA, YA QUE REALIZARA UNA HAMBURGUESADA EN BENEFICIO DE OPERACION DE GASTRECTOMIA EN MANGA PARA SILLIDA QUE      |  | X | ECONOMICO | ONUS COMERCIAL SA DE CV  |                     | OCO030116UR4  | 1,849.50  |
| 44101 | Fact 06/08.Serv:2864 Gastos relacionados con actividades culturales, deportivas y de ayuda extraordinaria APOYO PARA LA SRA. GUADALUPE GASTELUM, QUIEN TIENE UN HDO DE 12 AÑOS CON PROBLEMAS DE COMBULSION, Y NECESITA PARA ESTUDIO MEDICO.FAMILIA DE       |  | X | ECONOMICO | DIAGNOSTICO POR IMAGEN DE NOGALES  |                     | DIN9703063A3  | 3,700.00  |
| 44101 | Fact 06/08.Serv:2866 Gastos relacionados con actividades culturales, deportivas y de ayuda extraordinaria APOYO ECONOMICO PARA EL SR. JUAN LUIS GARCIA SANCHEZ, PARA ESTUDIO DE ELECTRONEUROGRAFIA Y CONSULTA DE REHABILITACION, ADULTO SIN EMPLGO Y        |  | X | ECONOMICO | VICTOR HUGO GRAY BLANCO (CURP BENEFICIARIO: JULIAN LUIS GARCIA SANCHEZ)                              | GASJ620708HFSRRNN06 |               | 4,300.00  |
| 44101 | Fact 06/08.Serv:2837 Gastos relacionados con actividades culturales, deportivas y de ayuda extraordinaria APOYO ECONOMICO PARA LA SRA. FLOR IDALIA VALENZUELA AYALA, TIA DEL MENOR ELIAS ALEJANDRO FIGUERO, QUIEN NECESITA TRASPLANTE DE MEDULLA OSEA. LA   |  | X | ECONOMICO | FLOR IDALIA VALENZUELA AYALA   | VAAF861218MSRLYL08  |               | 5,000.00  |
| 44101 | Fact DEM 09/21.Serv:2841 Gastos relacionados con actividades culturales, deportivas y de ayuda extraordinaria APOYO CON PAGO DE RENTA DE CASA DEL ESTUDIANTE CORRESPONDIENTE AL MES DE AGOSTO 2021.   |  | X | ECONOMICO | SILVIA GABRIELA CORRALES MORA  |                     | SN            | 11,600.00 |
| 44101 | Fact 06/08.Serv:2842 Gastos relacionados con actividades culturales, deportivas y de ayuda extraordinaria APOYO ECONOMICO PARA GASTOS FUNERARIOS PARA LA SRA. ARTEMISA CASTRO MUÑOZ, YA QUE FALLECIO SU ESPOSO, ADULTO MAYOR Y ESCASO RECURSOS.ECONOMIC     |  | X | ECONOMICO | INSTITUTO AMIGOS DEL CORAZON AC  |                     | IAC150810560  | 11,600.00 |
| 44101 | Fact 9/8.Serv:2894 Gastos relacionados con actividades culturales, deportivas y de ayuda extraordinaria APOYO ECONOMICO PARA LA SRA. ROSARIO PAOLA GRDVALYA QUEZADA, PARA SU MAMA QUE SE ENCUENTRA ENFERMA DE DERRAME CEREBRAL, Y SE ENCUENTRA EN DESEMPLGO |  | X | ECONOMICO | FARMACOS ESPECIALIZADOS SA DE CV   |                     | FFN0G0008734  | 3,272.00  |
| 44101 | Fact AP.Serv:2863 Gastos relacionados con actividades culturales, deportivas y de ayuda extraordinaria APOYO ECONOMICO PARA LA SRA. MARIA GPE LOPEZ MURRIETA QUE ES DIAGNOSTICADA CON SACROILEITIS DE ASPECTO CRONICO, POR EL CUAL REQUIERE UNA RESONANCT   |  | X | ECONOMICO | MARIA GUADALUPE LOPEZ MURRIETA   | LOMG650315MSRPD00   |               | 3,000.00  |
| 44101 | Fact APOYO.Serv:2896 Gastos relacionados con actividades culturales, deportivas y de ayuda extraordinaria APOYO ECONOMICO PARA LUIS ANTONIO SIGALA OROZCO QUE SE ENCUENTRA DESEMPLGADO Y HA QUEDADO VULNERABLE PARA REALIZAR SUS PAGOS DE COLEGIATURA       |  | X | ECONOMICO | LUIS ANTONIO SIGALA OROZCO   | SIOL940205HSRGRS06  |               | 5,500.00  |
| 44101 | Fact APOYO.Serv:2907 Gastos relacionados con actividades culturales, deportivas y de ayuda extraordinaria APOYO ECONOMICO PARA EL EQUIPO DE BALONCESTO "COSMOS" YA QUE ESTARA PARTICIPANDO EN VARIOS TORNEOS EN LAS COLONIAS DE LA CIUDAD DE NOGALES. ASI   |  | X | ECONOMICO | IVAN ANTONIO LOPEZ MURILLO   | LOM1790613HSRPRV02  |               | 4,000.00  |
| 44101 | Fact 11/08.Serv:2960 Gastos relacionados con actividades culturales, deportivas y de ayuda extraordinaria APOYO PARA EL C LUIS SIGALA, POR CUESTIONES DE DESEMPLG POR LA PANDEMIA DEBE PAGAR COLEGIATURA DE SU UNIVERSIDAD Y NO CUENTA CON EL RECURSO.      |  | X | ECONOMICO | FORNENTO EDUCATIVO Y CULTURAL UNIVERSIDAD DURANGO SANTANDER ( CURP BENEFICIARIO LUIS ANTONIO SIGALA) | SIOL940205HSRGRS06  |               | 6,000.00  |
| 44101 | Fact 13/08.Serv:2994 Gastos relacionados con actividades culturales, deportivas y de ayuda extraordinaria APOYO ECONOMICO PARA EL SR. TOMAS GONZALEZ FRAILE, PARA REMBOLSOAR PRESTAMOS EN LA FAMILIA PARA TRANSPORTAR DE NOGALES A ACAPIQUETA A SU PADRE F  |  | X | ECONOMICO | TOMAS GONZALEZ FRAILE  | GOFT731216HNTNRM02  |               | 8,000.00  |
| 44101 | Fact AP2.Serv:3001 Gastos relacionados con actividades culturales, deportivas y de ayuda extraordinaria APOYO ECONOMICO PARA LA JOVEN ANA PAULA QUITROZ LERMA, PARA PAGO DE COLEGIATURA YA QUE SE ENCUENTRA EN MOMENTO VULNERABLE ECONOMICO Y NO CUENTA CO  |  | X | ECONOMICO | PATRONATO CULTURAL VISCAYA AC( BENEFICIARIO: QUITROZ LEMRA ANA PAULINA)                              | QUILA021209MSRRRMA2 |               | 2,900.00  |
| 44101 | Presupuesto Pagado por Entrega de Cheques del día 13/08/21.   |  | X | ECONOMICO | TERESA LEON  | LEXT811028MSRNXR09  |               | 2,500.00  |
| 44101 | Presupuesto Pagado por Entrega de Cheques del día 13/08/21  |  | X | ECONOMICO | JESUS OCTAVIO CORTÉZ DELGADO   | CODJ640505HSRSLRS04 |               | 2,000.00  |
| 44101 | Fact APOYO.Serv:3071 Gastos relacionados con actividades culturales, deportivas y de ayuda extraordinaria APOYO ECONOMICO PARA LA SRA. MARIA DOLORES CARRAZCO RODZ, QUIEN ES MADRE SOLTERA Y NECESITA LLEVAR A SU NIÑA DALI AYALA A CONSULTA MEDICA ESPE    |  | X | ECONOMICO | MARIA DOLORES CARRAZCO RODRIGUEZ   | CARD841029MSRRDL02  |               | 2,000.00  |
| 44101 | Fact AP2.Serv:3072 Gastos relacionados con actividades culturales, deportivas y de ayuda extraordinaria APOYO PARA MARIANA ESPINOZA DE 14 AÑOS DE EDAD QUIEN TIENE DISCAPACIDAD FISICA Y MENTAL PARA CUBRIR LOS GASTOS DE UNA CONSULTA NUTRICIONAL          |  | X | ECONOMICO | ANA ALICIA OCHOA LARES   |                     | OOA4890712I32 | 928.00    |
| 44101 | Fact AP.Serv:3073 Gastos relacionados con actividades culturales, deportivas y de ayuda extraordinaria APOYO PARA EL SR. ALFONSO SOSA PARA UN ESTUDIO DE TAC DE ABDOMEN Y PELVIS YA QUE POR ORDENES MEDICAS SE ESTA SOLICITANDO Y EL SR. SE ENCUENTRA HOS   |  | X | ECONOMICO | DIAGNOSTICO POR IMAGEN DE NOGALES  |                     | DIN9703063A3  | 5,200.00  |

MUNICIPIO DE NOGALES SONORA  
MONTOS PAGADOS POR AYUDAS Y SUBSIDIOS  
TERCER TRIMESTRE 2021

|       |   |  |   |           |  |                    |               |           |
|-------|---|--|---|-----------|--|--------------------|---------------|-----------|
| 44101 | Fact. FE612042.Serv:3088 Gastos relacionados con actividades culturales, deportivas y de ayuda extraordinaria APOYO CON COMPRA DE DESPENSAS BASICAS PARA DONACION A CIUDADANOS DE ESCASOS RECURSOS.   |  | X | ECONOMICO | SUMINISTROS Y COMESTIBLES INSTITUCIONALES DEL NORTE SA DE CV |                    | SCI080723AV1  | 59,500.00 |
| 44101 | Fact 20708.Serv:3091 Gastos relacionados con actividades culturales, deportivas y de ayuda extraordinaria APOYO ECONOMICO PARA EL CUERPO DE BOMBEROS VOLUNTARIOS GUSTAVO L. MANRIQUEZ, PARA COMPLETARSE CON LA COMPRA DE UNIFORMES.                         |  | X | ECONOMICO | CUERPO DE BOMBEROS VOLUNTARIOS GUSTAVO L. MANRIQUEZ          |                    | CBV490331E19  | 10,000.00 |
| 44101 | Fact AP.Serv:3134 Gastos relacionados con actividades culturales, deportivas y de ayuda extraordinaria APOYO ECONOMICO PARA EQUIPO DE BALONCESTO CANOAS VIRONIL Y FEMENIL, YA QUE ASISTIRA A LA COPA JUVENIL 2021 EN LA CD DE PUERTO PEÑASCO LOS DIAS 10    |  | X | ECONOMICO | ANTONIO SANTAMARIA OLVARRIA                                  |                    | SAO5780925HSR | 3,000.00  |
| 44101 | Fact AP.Serv:3140 Gastos relacionados con actividades culturales, deportivas y de ayuda extraordinaria SE SOLICITA APOYO PARA MARIANA ESPINOZA DE 14 AÑOS DE EDAD QUIEN TIENE DISCAPACIDAD FISICA Y MENTAL PARA CUBRIR GASTOS DE UN ELECTROENCEFALOGRAMA EN |  | X | ECONOMICO | AGUEDA AIDA DE LA RE LOPEZ                                   |                    | RELA511002918 | 3,132.00  |
| 44101 | Fact AP2.Serv:3137 Gastos relacionados con actividades culturales, deportivas y de ayuda extraordinaria SE SOLICITA APOYO PARA MARIANA ESPINOZA DE 14 AÑOS DE EDAD QUIEN TIENE DISCAPACIDAD FISICA Y MENTAL PARA CUBRIR LOS GASTOS DE UNA CONSULTA EN LA    |  | X | ECONOMICO | ALEJANDRO DURAN DE LA RE                                     |                    | DURA800111T72 | 1,000.00  |
| 44101 | Fact AP3.Serv:3141 Gastos relacionados con actividades culturales, deportivas y de ayuda extraordinaria APOYO ECONOMICO PARA LA SRA. CLAUDIA CECILIA ESPAÑA QUE HA PASADO POR UN LAPSO VULNERABLE AL FALLECER 2 DE SUS HERMANAS DE COVID-19 EN UN LAPSO D   |  | X | ECONOMICO | CLAUDIA CECILIA ESPAÑA RODRIGUEZ                             |                    |               | 3,000.00  |
| 44101 | Fact AP.Serv:3142 Gastos relacionados con actividades culturales, deportivas y de ayuda extraordinaria APOYO ECONOMICO PARA LA SRA. ROSA ESPINOZA YA QUE SU HIJO EL JOVEN AXEL ALEJANDRO ACOSTA ESPINOZA PARTICIPARA EN UN SELECTIVO GUERRERO-MEXICO PRIM   |  | X | ECONOMICO | ROSA MARGARITA ESPINOZA VERDUGO                              | EYVR81111125M100   |               | 3,000.00  |
| 44101 | Fact FM024132.Serv:3146 Gastos relacionados con actividades culturales, deportivas y de ayuda extraordinaria 350 DESPENSAS BASICAS PARA DONACION A CIUDADANOS DE ESCASOS RECURSOS.  |  | X | ECONOMICO | SUMINISTROS Y COMESTIBLES INSTITUCIONALES DEL NORTE SA DE CV |                    | SCI080723AV1  | 59,500.00 |
| 44101 | Fact 26708.Serv:3139 Gastos relacionados con actividades culturales, deportivas y de ayuda extraordinaria APOYO ECONOMICO PARA EL CLUB ROTAARIO PARA PREMIOS DE EVENTO DE CARRERA DE CICLISMO URBANA, QUE SE LLEVARA A CABO EL DIA 29 DE AGOSTO, 2021.      |  | X | ECONOMICO | MARLEN JESSICA GONZALEZ MONTES DE OCA                        | GOMM851127MDFNRR04 |               | 10,000.00 |
| 44101 | Fact FM024133.Serv:3331 Gastos relacionados con actividades culturales, deportivas y de ayuda extraordinaria 350 DESPENSAS BASICAS PARA DONACION A CIUDADANOS DE ESCASOS RECURSOS ECONOMICOS  |  | X | ECONOMICO | SUMINISTROS Y COMESTIBLES INSTITUCIONALES DEL NORTE SA DE CV |                    | SCI080723AV1  | 59,500.00 |
| 44101 | Fact 78.Serv:3339 Gastos relacionados con actividades culturales, deportivas y de ayuda extraordinaria CONCEPTO DE ALIMENTOS A PERSONAL DE MODULOS DE VACINACION POR COVID-19 DEL DIA 25 AL 28 DE JUNIO 2021.   |  | X | ECONOMICO | HECTOR JESUS ARMENTA HEERNADEZ                               | AEHH721223Z25      |               | 37,700.00 |
| 44101 | Fact 86.Serv:3340 Gastos relacionados con actividades culturales, deportivas y de ayuda extraordinaria CONCEPTO DE ALIMENTOS A PERSONAL QUE PARTICIPO EN PROGRAMA DE VACUNACION CONTRA COVID-19, CORRESPONDIENTE AL DIA 04 DE JULIO 2021.                   |  | X | ECONOMICO | HECTOR JESUS ARMENTA HEERNADEZ                               | AEHH721223Z25      |               | 7,642.54  |
| 44101 | Fact 03709.Serv:3373 Gastos relacionados con actividades culturales, deportivas y de ayuda extraordinaria APOYO PARA LA SRA. CLAUDIA GEORGINA PARA ESTUDIOS PREOPERATORIOS DE LABORATORIO YA QUE LOS GASTOS SON ALTOS Y NO CUENTA CON EL BECURSO            |  | X | ECONOMICO | DIAGNOSTICO POR IMAGEN DE NOGALES                            |                    | DIN9703063A3  | 950.00    |
| 44101 | Fact 03709.Serv:3379 Gastos relacionados con actividades culturales, deportivas y de ayuda extraordinaria APOYO ECONOMICO PARA LA SRA. YAILIN ROSAS MACHADO, MADRE SOLTERA, DESEMPLEADA, SE LE APOYARA PARA COMPRA DE COMIDA Y SERVICIOS                    |  | X | ECONOMICO | YAILIN ROSAS MACHADO   | ROMYO20410MSRSC1A1 |               | 3,000.00  |
| 44101 | Fact 03709.Serv:3381 Gastos relacionados con actividades culturales, deportivas y de ayuda extraordinaria APOYO PARA EL SR. MIGUEL ANGEL LOPEZ MOROYOQUI, ADULTO MAYOR, PENSIONADO, DE ESCASOS RECURSOS ECONOMICOS, PROBLEMAS DE SALUD DE LA CADERA, Y S.   |  | X | ECONOMICO | FARMACOS ESPECIALIZADOS SA DE CV                             |                    | FFN0G0008734  | 2,800.26  |
| 44101 | Fact 03709.Serv:3382 Gastos relacionados con actividades culturales, deportivas y de ayuda extraordinaria APOYO PARA LA SRA. CLAUDIA GEORGINA APODACA PIÑUELAS, PARA ESTUDIOS PREOPERATORIOS DE LABORATORIO YA QUE LOS GASTOS SON ALTOS Y NO CUENTA CON EL  |  | X | ECONOMICO | LABORATORIO BIO-QUIMICO LOPEZ S.C.                           |                    | LBQ960708PK7  | 2,035.99  |
| 44101 | Comp 2021-657, ROMWRO JOSE SAID, RECUPERACION DE GASTOS POR APOYO POR CONCEPTO DE SERVICIOS FUNERARIOS PARA LA SRA. MARGARITA PEREZ, QUE RESULTO AFECTADA DEBIDO A LAS LLUVIAS EN LA CD EL PASADO 28 DE AGOSTO.   |  | X | ECONOMICO | MARGARITA PEREZ  |                    |               | 17,820.00 |

MUNICIPIO DE NOGALES SONORA  
MONTOS PAGADOS POR AYUDAS Y SUBSIDIOS  
TERCER TRIMESTRE 2021

| 44101 | Fact. 24256583. Serv:3536 Gastos relacionados con actividades culturales, deportivas y de ayuda extraordinaria APOYO CON RENTA DE LA CASA DEL ESTUDIANTE CORRESPONDIENTE AL MES DE SEPTIEMBRE 2021.   |  | X | ECONOMICO | SILVIA GABRIELA CORRALES MORA        |                     | SN           | 5,800.00   |
|-------|---|--|---|-----------|--------------------------------------|---------------------|--------------|------------|
| 44101 | Fact 10/09.Serv:3537 Gastos relacionados con actividades culturales, deportivas y de ayuda extraordinaria APOYO PARA LA SRA. BLANCA. ANAHI LUGO QUIEN SU HIDA NECESITA LENTES GRADUADOS PARA UN MEJOR APROVECHAMIENTO ESCOLAR, OJUNTERES. SE ENCUENTRAN EN  |  | X | ECONOMICO | DIABETICOS EN MOVIMIENTO IAP         |                     | DM0040705K39 | 1,200.00   |
| 44101 | Fact. 10/09.Serv:3538 Gastos relacionados con actividades culturales, deportivas y de ayuda extraordinaria APOYO PARA LA SRA. WENDY ELIZABETH MARTINEZ MARTINEZ, PERSONA FALLECIDA A CAUSA DE UN ACCIDENTE QUE DERRIBO UN ARBOL POR LAS INTENSAS LLUVIAS.   |  | X | ECONOMICO | CENTRO MEDICO DE SONORA SC           |                     | CHS820212NB3 | 17,638.90  |
| 44101 | Fact. 10/09.Serv:3542 Gastos relacionados con actividades culturales, deportivas y de ayuda extraordinaria APOYO ECONOMICO PARA EL SR. JOSE ANTONIO PAZOS MAGALLANES, QUIEN FALLECIO SU HERMANO, POR PROBLEMAS DE SALUD, SE LE ABOYABA CON AYUDA PARA GAST. |  | X | ECONOMICO | JOSE ANTONIO PAZOS MAGALLANES.       | PAM710319HSLZGN07   |              | 3,000.00   |
| 44101 | Fact 10/09.Serv:3557 Gastos relacionados con actividades culturales, deportivas y de ayuda extraordinaria APOYO ECONOMICO PARA LA SRA. VICTORIA FARIDET CASTILLO, YA QUE SU TIO ERNESTO ROMERO SUFRIO ACCIDENTE MIENTRAS TRABAJABA EN CONSTRUCCION EN L.    |  | X | ECONOMICO | VICTORIA FARIDET CASTILLO GARCIA     | CAGV971230MSRRC07   |              | 5,000.00   |
| 44102 | Fact APOYO.Serv:2269 Premios, estímulos, recompensas y seguros a deportistas APOYO ECONOMICO CORRESPONDIENTE AL MES DE ABRIL Y MAYO PARA 100 MADRES SOLTERAS DEL PROGRAMA MUJER ACTIVA DE DESARROLLO SOCIAL / MEDIANTE TRANSFERENCIA BANCARIA               |  | X | ECONOMICO | MUNICIPIO DE NOGALES SONORA          |                     | MNS100916IL9 | 400,000.00 |
| 44102 | Fact 20/08.Serv:3102 Gastos relacionados con actividades culturales, deportivas y de ayuda extraordinaria APOYO ECONOMICO PARA 100 MADRES SOLTERAS CORRESPONDIENTE AL PROGRAMA "MUJER ACTIVA", CORRESPONDIENTE AL MES DE JUNIO 2021.                        |  | X | ECONOMICO | APOYO MUJER ACTIVA                   |                     | MNS100916IL9 | 200,000.00 |
| 44102 | Fact 30/08.Serv:3278 Gastos relacionados con actividades culturales, deportivas y de ayuda extraordinaria APOYO ECONOMICO PARA MADRES SOLTERAS CORRESPONDIENTE AL PROGRAMA "MUJER ACTIVA", PAGO CORRESPONDIENTE AL MES DE JULIO 2021.                       |  | X | ECONOMICO | APOYO MUJER ACTIVA                   |                     | MNS100916IL9 | 200,000.00 |
| 44107 | Fact A3.Serv:2347 Premios, estímulos, recompensas, becas y seguros a deportistas PRIMER LUGAR A LA CATEGORIA LOGRO ACADÉMICO, CIENTIFICO O TECNOLÓGICO EN EL PREMIO MUNICIPAL DE LA JUVENTUD 2021   |  | X | ECONOMICO | ITZEL VIGIL CHACON                   | VIC1970907MSRGP02   |              | 10,000.00  |
| 44107 | Fact A2.Serv:2346 Premios, estímulos, recompensas, becas y seguros a deportistas PRIMER LUGAR A LA CATEGORIA INGENIERO EMPRENDEDOR EN EL PREMIO MUNICIPAL DE LA JUVENTUD 2021   |  | X | ECONOMICO | FERNANDO BASURTO RIVERA              | BARF920320HSRVR00   |              | 10,000.00  |
| 44107 | Fact A6.Serv:2350 Premios, estímulos, recompensas, becas y seguros a deportistas PRIMER LUGAR A LA CATEGORIA COMPROMISO SOCIAL EN EL PREMIO MUNICIPAL DE LA JUVENTUD 2021   |  | X | ECONOMICO | JAZMIN ALEJANDRA MACHADO GARROBO     | MAGJ940721MSRCR202  |              | 10,000.00  |
| 44107 | Fact A5.Serv:2349 Premios, estímulos, recompensas, becas y seguros a deportistas PRIMER LUGAR A LA CATEGORIA EXPRESIONES ARTÍSTICAS Y ARTES POPULARES EN EL PREMIO MUNICIPAL DE LA JUVENTUD 2021  |  | X | ECONOMICO | ANDREA FERNANDA GODOY GONZALEZ       | GOGA960202MSRDN04   |              | 10,000.00  |
| 44107 | Fact A4.Serv:2348 Premios, estímulos, recompensas, becas y seguros a deportistas PRIMER LUGAR A LA CATEGORIA LOGRO O TRAYECTORIO DEPORTIVA EN EL PREMIO MUNICIPAL DE LA JUVENTUD 2021   |  | X | ECONOMICO | DIEGO ARMANDO ALVAREZ MUÑOZ          | AAMD910719HSRLXG00  |              | 10,000.00  |
| 44107 | Fact A1.Serv:2345 Premios, estímulos, recompensas, becas y seguros a deportistas PRIMER LUGAS A LA CATEGORIA DERECHOS HUMANOS EN EL PREMIO MUNICIPAL DE LA JUVENTUD 2021  |  | X | ECONOMICO | IVAN ANTONIO ALVAREZ FLORES          | AAFT990512HSRLLV02  |              | 10,000.00  |
| 44107 | Fact A8.Serv:2352 Premios, estímulos, recompensas, becas y seguros a deportistas PRIMER LUGAR A LA CATEGORIA DISCAPACIDAD E INTEGRACION EN EL PREMIO MUNICIPAL DE LA JUVENTUD 2021  |  | X | ECONOMICO | AMATRANY GONZALEZ BASACA             | GGBA930325MSRNSM04  |              | 5,000.00   |
| 44107 | Fact A9.Serv:2353 Premios, estímulos, recompensas, becas y seguros a deportistas PRIMER LUGAR A LA CATEGORIA DISCAPACIDAD E INTEGRACION EN EL PREMIO MUNICIPAL DE LA JUVENTUD 2021  |  | X | ECONOMICO | GREGORIO RAMOS TORRES                | RATG760514HDGMRK00  |              | 5,000.00   |
| 44107 | Fact A7.Serv:2351 Premios, estímulos, recompensas, becas y seguros a deportistas PRIMER LUGAR A LA CATEGORIA PROTECCION AL MEDIO AMBIENTE EN EL PREMIO MUNICIPAL DE LA JUVENTUD 2021  |  | X | ECONOMICO | LUIS ALBERTO GUADALUPE DURAN MONTOYA | DUJML861212HSR8NS04 |              | 10,000.00  |
| 44108 | Presupuesto Pagado por Entrega de Cheques del día 30/07/21  |  | X | ECONOMICO | NANCY KAREN HERNANDEZ BERNAL         | HEBN950908MSRRR005  |              | 5,000.00   |

MUNICIPIO DE NOGALES SONORA  
MONTOS PAGADOS POR AYUDAS Y SUBSIDIOS  
TERCER TRIMESTRE 2021

|       |  |  |   |           |                                 |                    |  |              |
|-------|--|--|---|-----------|---------------------------------|--------------------|--|--------------|
| 44108 | Fact AP2.Serv:2766 Gastos relacionados con actividades culturales, deportivas y de ayuda extraordinaria APOYO ECONOMICO QUE SE LE DA A LA JOVEN OSIRIS RIVERA PARA SOLVENTAR GASTOS DE HOSPEDAJE PARA 4 PERSONAS DE CD. OREGON QUIENES PARTICIPARON EN E |  | X | ECONOMICO | OSIRIS RIVERA ROBLES            | RIRO990925MSRVBS02 |  | 3,000.00     |
| 44201 | Fact APOYO3.Serv:2331 Becas APOYO FINANCIERO PARA PAGAR LOS SERVICIOS DE MES DE JULIO 2021.A LA CASA DEL ESTUDIANTE  |  | X | ECONOMICO | ANDRES GONZALEZ CASTILLAS       | MNS1009161L9       |  | 2,000.00     |
| 44201 | Fact APOYO4.Serv:2350 Becas APOYO FINANCIERO PARA PAGAR LOS SERVICIOS DE MES DE JUNIO 2021.A LA CASA DEL ESTUDIANTE  |  | X | ECONOMICO | ANDRES GONZALEZ CASTILLAS       | MNS1009161L9       |  | 2,000.00     |
| 44201 | Fact 3017.Serv:2767 Becas BECAS CORRESPONDIENTE AL MES DE JUNIO 2021. NIVEL PRIM.SEC. PREGA Y UNIV.  |  | X | ECONOMICO | BECAS 2021                      | MNS1009161L9       |  | 1,017,200.00 |
| 44201 | Fact DEM 09/21.Serv:2840 Becas APOYO FINANCIERO PARA PAGO DE SERVICIOS DE LA CASA DEL ESTUDIANTE CORRESPONDIENTE AL MES DE AGOSTO 2021.  |  | X | ECONOMICO | ANDRES GONZALEZ CASTILLAS       | MNS1009161L9       |  | 2,000.00     |
| 44201 | Fact 10/09.Serv:3533 Becas APOYO FINANCIERO PARA PAGO DE SERVICIOS DE LA CASA DEL ESTUDIANTE CORRESPONDIENTE AL MES DE SEPTIEMBRE 2021.  |  | X | ECONOMICO | ANDRES GONZALEZ CASTILLAS       | MNS1009161L9       |  | 2,000.00     |
| 44204 | Presupuesto Pagado por Entrega de Cheques del día 09/07/21   |  | X | ECONOMICO | SIRENIA ALFARO CAZORLA          | AACS850402R10      |  | 2,000.00     |
| 44204 | Presupuesto Pagado por Entrega de Cheques del día 09/07/21   |  | X | ECONOMICO | LEONOR PATRICIA PEREZ GUTIERREZ | PEGL740510X10      |  | 2,000.00     |
| 44204 | Fact A.Serv:2517 Fomento Deportivo APOYO PARA ASISTIR A LA CARRERA ATLETICA 5.3 K., YO AMO CORRER EN LA PLAYA A LA CIUDAD DE TIJUANA BAJA CALIFORNIA   |  | X | ECONOMICO | ANTONIO VALENZUELA AMAVIZCA     | VAAA550510X09      |  | 2,000.00     |
| 44204 | Fact A93.Serv:2516 Fomento Deportivo PATROCINIO ECONOMICO PARA PARTICIPAR EN LOS JUEGOS PARAOLIMPICOS DE TOKIO 2020-2021 SEGUNDO PAGO MES DE JUNIO 2021  |  | X | ECONOMICO | EDGAR ULISES FUENTES YAÑEZ      | FUYE940421HSR      |  | 8,500.00     |
| 44204 | Fact APOY1.Serv:2506 Fomento Deportivo APOYO ECONOMICO PARA EL JOVEN JORGE ALBERTO DOMINGUEZ MEZA PARA ASISTIR A CONVOCATORIA DE LA PRESELECCION MEXICANA DE BASQUETBALL   |  | X | ECONOMICO | NORA LUZ FILADELFA MEZA GARCIA  | MEGN740303MSRZR28  |  | 2,000.00     |
| 44204 | Fact 129.Serv:2663 Fomento Deportivo APOYO CON EL PAGO DEL SERVICIO DE TRANSPORTE PARA ASISTIR A LA CD DE ENSENADA BC., A CURSOS DEPORTIVOS DEL DIA 9 AL 11 DE JULIO 2021  |  | X | ECONOMICO | ALICIA PAOLA MANOS RIVERA       | MARA781108Q43      |  | 9,720.00     |
| 44204 | Fact B-1168.Serv:2684 Fomento Deportivo APOYO PARA HOSPEDAJE DEL EQUIPO REPRESENTATIVO DE NOGALES DE VOLEIBOL QUIEN ASISTIRA A LA CD DE GUANAJUATO LOS DIAS DEL 25 AL 32 DE JULIO 2021   |  | X | ECONOMICO | HOTELES ATM S.A. DE C.V         | HATT130331KR8      |  | 16,160.01    |
| 44204 | Fact APOY0.Serv:2582 Fomento Deportivo APOYO PARA LOS GASTOS DE TRASLADO DE LA NIÑA ABRIL NICOLE GARAVITO FIERRO PARA ASISTIR A LOS JUEGOS NACIONALES EN LA DISCIPLINA DE SOFTBOL REPRESENTANDO A SONORA DEL 26 DE JULIO AL 5 DE AGOSTO EN LA CD DE SALT |  | X | ECONOMICO | RUBEN GARAVITO SALAZAR          | GASR710402HNO      |  | 2,000.00     |
| 44204 | Fact 30/07.Serv:2792 Fomento Deportivo APOYO PARA EL C MARTIN ARMANDO MARTINEZ, QUIEN ASISTIRA AL 1ER FESTIVAL DE ATLETISMO DE MASTEN EN HOMENAJE A CARLOS GONZALEZ, DE PISTA Y CAMPO EN ARTEAGA COAH. EL DIA 01 DE AGOSTO 2021                          |  | X | ECONOMICO | MARTIN ARMANDO MARTINEZ         | MAAM640602HSO      |  | 2,000.00     |
| 44204 | Presupuesto Pagado por Entrega de Cheques del día 30/07/21   |  | X | ECONOMICO | JUAN ANDRES RAMIREZ FLORES      | RAFJ660624HSRMLN07 |  | 2,000.00     |
| 44204 | Fact 06/08.Serv:2850 Fomento Deportivo PATROCINIO ECONOMICO PARA EL C EDGAR ULISES FUENTES YAÑEZ, PARTICIPAR EN LOS JUEGOS PARAOLIMPICOS DE TOKIO 2020/2021  |  | X | ECONOMICO | EDGAR ULISES FUENTES YAÑEZ      | FUYE940421HSR      |  | 8,500.00     |
| 44204 | Fact 11/08.Serv:2927 Fomento Deportivo APOYO A LA NIÑA ANDREA HERNANDEZ RUIZ, PARA QUE ASISTA A LA OLIMPIADA FEDERADA DE BASQUETBOL 2021 EN LA CD DE MEXICO DEL 12 AL 15 DE AGOSTO 2021.   |  | X | ECONOMICO | ANDREA HERNANDEZ RUIZ           | HERA831227SR9      |  | 2,000.00     |
| 44204 | Fact 11/8/21.Serv:2929 Fomento Deportivo APOYO PARA LA NIÑA LLUVIA YARETH SILVA SEPULVEDA, QUIEN ASISTIRA A LA OLIMPIADA FEDERADA DE BASQUETBOL 2021 A LA CD DE MEXICO LOS DIAS DEL 12 AL 15 DE AGOSTO 2021.   |  | X | ECONOMICO | CLAUDIA SEPULVEDA CABRERA       | SECC750828SR6      |  | 2,000.00     |
| 44204 | Fact 11/08.Serv:2930 Fomento Deportivo APOYO PARA LAS NIÑAS SELENE HERNANDEZ RUIZ Y MYA ALEJANDRA GUTIERREZ HERNANDEZ, ASISTAN A OLIMPIADA FEDERADA DE BASQUETBOL 2021. EN LA CD DE MEXICO DEL 12 AL 15 DE AGOSTO 2021.                                  |  | X | ECONOMICO | SELENE MADAI HERNANDEZ RUIZ     | HERS821011SR6      |  | 4,000.00     |
| 44204 | Fact AP.Serv:3000 Fomento Deportivo PATROCINIO ECONOMICO PARA PARTICIPAR EN LOS JUEGOS PARAOLIMPICOS DE TOKIO 2020-2021. PRIMER PAGO DE AGOSTO   |  | X | ECONOMICO | EDGAR ULISES FUENTES YAÑEZ      | FUYE940421HSR      |  | 8,500.00     |
| 44204 | Comp 2021-654, Peña Espiridion Alejandro, PREMIACION DE CARRERA CONMEMORATIVA GESTA HEROICA A CELEBRARSE EL DIA 05 DE SEPTIEMBRE 2021.   |  | X | ECONOMICO | PEÑA ESPIRIDION ALEJANDRO       | PEGE760208HP9      |  | 14,000.00    |
| 44204 | Fact 03/09.Serv:3374 Fomento Deportivo APOYO ECONOMICO PARA PARTICIPAR EN JUEGOS PARAOLIMPICOS DE TOKIO 2020-2021.   |  | X | ECONOMICO | EDGAR ULISES FUENTES YAÑEZ      | FUYE940421HSR      |  | 8,500.00     |

MUNICIPIO DE NOGALES SONORA  
MONTOS PAGADOS POR AYUDAS Y SUBSIDIOS  
TERCER TRIMESTRE 2021

|       |  |   |           |  |              |            |
|-------|--|---|-----------|--|--------------|------------|
| 44204 | Fact 24/09.Serv:3680 Fomento Deportivo APOYO ECONOMICO PARA EQUIPOS REPRESENTATIVOS DE NOGALES EN ESTATAL SELECTIVO DE SOFTBOL, EN LA CD DE HERMOSILLO, LOS DIAS DEL 24 AL 26 DE SEPT. SE LE APOYARA CON HOSPEDAJE.  | X | ECONOMICO | OPERADORA EL DORADO HERMOSILLO<br>ODH S.A DE C.V     | ODH110524T24 | 4,500.00   |
| 44204 | Fact 24/09.Serv:3729 Fomento Deportivo APOYO ECONOMICO PARA EQUIPOS REPRESENTATIVOS DE NOGALES EN EL ESTATAL SELECTIVO CATEGORIA U13, DE BASQUETBOL, EN LA CD DE HERMOSILLO, LOS DIAS DEL 24 AL 26 DE SEPT. APOYO PARA PAGO DE HOSPEDAJE.                  | X | ECONOMICO | OPERAHOTELES DE SONORA S.A. DE C.V                   | OSO0811195G8 | 7,500.00   |
| 44204 | Cancellation de la Poliza de Diario 2021-06-01037  | X | ECONOMICO |  |              | -2,000.00  |
| 44501 | Fact 131.Serv:2332 Ayudas sociales a instituciones sin fines de lucro APOYO CON COMBUSTIBLE QUE SE OTORGA AL H. CUERPO DE BOMBEROS VOLUNTARIOS "GUSTAVO MANRIQUEZ" CORRESPONDIENTE AL MES DE JUNIO 2021 POR CONCEPTO DE 4000LT.                            | X | ECONOMICO | H. CUERPO DE BOMBEROS                                |              | 68,360.00  |
| 44501 | Fact 48.Serv:2320 Ayudas sociales a instituciones sin fines de lucro DONATIVO CORRESPONDIENTE AL MES DE JULIO 2021 PARA COMPASSION HOME MEXICO A.C.  | X | ECONOMICO | COMPASSION HOME MEXICO S.A. DE CV.                   | CHM200525RV7 | 10,000.00  |
| 44501 | Fact NOMAP1007.Serv:2773 NOM APOY INST 10 DE JULIO 2021 NOM APOY INST 10 DE JULIO 2021.  | X | ECONOMICO | MUNICIPIO DE NOGALES SONORA                          | MNS1009161L9 | 282,158.44 |
| 44501 | Fact 424.Serv:2518 Ayudas sociales a instituciones sin fines de lucro PAGO DE FACTURA No. CDO 401 POR CONCEPTO DE RENTA DEL EDIFICIO QUE OCUPAN LAS OFICINAS DE ENLACE CON LA SECRETARIA DE RELACIONES EXTERIORES, UBICADAS EN LA AV. LOPEZ MATEOS, CORRE. | X | ECONOMICO | PLAZA COMERCIAL DE NOGALES S.A DE C.V                | PCN9004245LA | 16,960.00  |
| 44501 | Fact NOMAP200721.Serv:2774 NOM APOYO INST 20 DE JULIO 2021 NOM APOYO INST 20 DE JULIO 2021.  | X | ECONOMICO | MUNICIPIO DE NOGALES SONORA                          | MNS1009161L9 | 279,835.94 |
| 44501 | Fact NOMAP310721.Serv:2775 NOMINA APOYO INSTITUCCIONES 31 DE JULIO 2021 NOMINA APOYO INSTITUCCIONES 31 DE JULIO 2021   | X | ECONOMICO | MUNICIPIO DE NOGALES SONORA                          | MNS1009161L9 | 296,238.99 |
| 44501 | Fact NGLS-132.Serv:2789 Ayudas sociales a instituciones sin fines de lucro APOYO CON COMBUSTIBLE AL H. CUERPO DE BOMBEROS VOLUNTARIOS, CORRESPONDIENTE AL MES DE JULIO 2021.   | X | ECONOMICO | H. CUERPO DE BOMBEROS                                | CBV490331EL9 | 69,080.00  |
| 44501 | Fact 2340.Serv:2528 Ayudas sociales a instituciones sin fines de lucro DONATIVO CORRESPONDIENTE AL MES DE ABRIL 2021 PARA CASA HOGAR DE NUESTROS PEQUEÑOS HERMANOS CRISTO REY IAP  | X | ECONOMICO | CASA HOGAR NUESTROS PEQUEÑOS HERMANOS CRISTO REY IAP | CHN960823630 | 10,000.00  |
| 44501 | Fact 2341.Serv:2529 Ayudas sociales a instituciones sin fines de lucro DONATIVO CORRESPONDIENTE AL MES DE MAYO 2021 PARA CASA HOGAR DE NUESTROS PEQUEÑOS HERMANOS CRISTO REY IAP   | X | ECONOMICO | CASA HOGAR NUESTROS PEQUEÑOS HERMANOS CRISTO REY IAP | CHN960823630 | 10,000.00  |
| 44501 | Fact 2342.Serv:2530 Ayudas sociales a instituciones sin fines de lucro DONATIVO CORRESPONDIENTE AL MES DE JUNIO 2021 PARA CASA HOGAR DE NUESTROS PEQUEÑOS HERMANOS CRISTO REY IAP  | X | ECONOMICO | CASA HOGAR NUESTROS PEQUEÑOS HERMANOS CRISTO REY IAP | CHN960823630 | 10,000.00  |
| 44501 | Fact 2337.Serv:2531 Ayudas sociales a instituciones sin fines de lucro DONATIVO CORRESPONDIENTE AL MES DE JULIO 2021 PARA CASA HOGAR DE NUESTROS PEQUEÑOS HERMANOS CRISTO REY IAP  | X | ECONOMICO | CASA HOGAR NUESTROS PEQUEÑOS HERMANOS CRISTO REY IAP | CHN960823630 | 10,000.00  |
| 44501 | Fact 2339.Serv:2525 Ayudas sociales a instituciones sin fines de lucro DONATIVO CORRESPONDIENTE AL MES DE MARZO 2021 PARA CASA HOGAR NUESTROS HERMANOS CRISTO REY IAP  | X | ECONOMICO | CASA HOGAR NUESTROS PEQUEÑOS HERMANOS CRISTO REY IAP | CHN960823630 | 10,000.00  |
| 44501 | Fact 2338.Serv:2522 Ayudas sociales a instituciones sin fines de lucro DONATIVO CORRESPONDIENTE AL MES DE FEBRERO 2021 PARA CASA HOGAR DE NUESTROS PEQUEÑOS HERMANOS CRISTO REY IAP  | X | ECONOMICO | CASA HOGAR NUESTROS PEQUEÑOS HERMANOS CRISTO REY IAP | CHN960823630 | 10,000.00  |
| 44501 | Fact APOYINST1008.Serv:3099 NOMINA APOYO INST 10 DE AGOSTO 2021 NOMINA APOYO INST 10 DE AGOSTO 2021  | X | ECONOMICO | MUNICIPIO DE NOGALES SONORA                          | MNS1009161L9 | 272,667.00 |
| 44501 | Fact 55.Serv:2993 Ayudas sociales a instituciones sin fines de lucro DONATIVO A COMPASSION HOME MEXICO AC, CORRESPONDIENTE AL MES DE AGOSTO 2021.  | X | ECONOMICO | COMPASSION HOME MEXICO S.A. DE CV.                   | CHM200525RV7 | 10,000.00  |
| 44501 | Fact NGLS-137.Serv:2995 Ayudas sociales a instituciones sin fines de lucro APOYO CON COMBUSTIBLE QUE SE OTORGA AL H. CUERPO DE BOMBEROS, CORRESPONDIENTE AL MES DE AGOSTO 2021.  | X | ECONOMICO | H. CUERPO DE BOMBEROS                                | CBV490331EL9 | 68,080.00  |
| 44501 | Fact 2376.Serv:2997 Ayudas sociales a instituciones sin fines de lucro DONATIVO A CASA HOGAR DE NUESTROS PEQUEÑOS HERMANOS CRISTO REY, CORRESPONDIENTE AL MES DE AGOSTO 2021.  | X | ECONOMICO | CASA HOGAR NUESTROS PEQUEÑOS HERMANOS CRISTO REY IAP | CHN960823630 | 10,000.00  |
| 44501 | Fact 429.Serv:2998 Ayudas sociales a instituciones sin fines de lucro PAGO DE FAC 401 POR CONCEPTO DE RENTA DE EDIFICIO QUE OCUPAN LAS OFICINAS DE ENLACE CON LA SECRETARIA DE RELACIONES EXTERIORES MES DE JULIO 2021                                     | X | ECONOMICO | PLAZA COMERCIAL DE NOGALES S.A DE C.V                | PCN9004245LA | 16,960.00  |
| 44501 | Fact APOYINST2008.Serv:3100 NOMINA APOYO INST 20 DE AGOSTO 2021 NOMINA APOYO INST 20 DE AGOSTO 2021  | X | ECONOMICO | MUNICIPIO DE NOGALES SONORA                          | MNS1009161L9 | 266,201.74 |



**MUNICIPIO DE NOGALES SONORA**  
**MONTOS PAGADOS POR AYUDAS Y SUBSIDIOS**  
**TERCER TRIMESTRE 2021**

|       |  |  |   |           |   |              |              |
|-------|--|--|---|-----------|---|--------------|--------------|
| 44501 | Fact 26/08.Serv:3138 Ayudas sociales a instituciones sin fines de lucro APOYO CON GUAYAS QUE SE UTILIZAN PARA ENVIO DE EXPEDIENTES DE PASAPORTES DE LA OFICINA DE ENLACE CON LA SREC A LA DELEGACION DE HERMOSILLO, SON.                                   |  | X | ECONOMICO | PLAZA COMERCIAL DE NOGALES S.A DE C.V                   | PCN9004245LA | 8,970.28     |
| 44501 | Fact AP3008.Serv:3192 NOM APOYO INSTITT 31 DE AGOSTO 2021 NOM APOYO INSTIT 31 DE AGOSTO 2021   |  | X | ECONOMICO | MUNICIPIO DE NOGALES SONORA                             | MNS1009161L9 | 291,812.24   |
| 44501 | Fact NOM421009.Serv:3527 NOM APOY INST 10 SEPT   |  | X | ECONOMICO | MUNICIPIO DE NOGALES SONORA                             | MNS1009161L9 | 271,883.22   |
| 44501 | Fact 434.Serv:3558 Ayudas sociales a instituciones sin fines de lucro APOYO CON RENTA DEL EDIFICIO QUE OCUPAN OFICINAS DE ENLACE CON LA SECRETARIA DE RELACIONES EXTERIORES, CORRESPONDIENTE AL MES DE AGOSTO 2021.  |  | X | ECONOMICO | PLAZA COMERCIAL DE NOGALES S.A DE C.V                   | PCN9004245LA | 16,960.00    |
| 44501 | Fact NOM421009.Serv:3634 NOM APOYO INST 20 SEPT NOM APOYO INST 20 SEPT   |  | X | ECONOMICO | MUNICIPIO DE NOGALES SONORA                             | MNS1009161L9 | 265,284.07   |
| 44501 | Fact 61.Serv:3648 Ayudas sociales a instituciones sin fines de lucro DONATIVO A COMPASSION HOME MEXICO AC, CORRESPONDIENTE AL MES DE SEPTIEMBRE 2021.  |  | X | ECONOMICO | COMPASSION HOME MEXICO S.A. DE CV.                      | CHM200525RV7 | 10,000.00    |
| 44501 | Fact NGLS-147.Serv:3647 Ayudas sociales a instituciones sin fines de lucro APOYO CON COMBUSTIBLE QUE SE OTORGA AL CUERPO DE BOMBEROS VOLUNTARIOS "GUSTAVO L MANRIQUEZ", CORRESPONDIENTE AL MES DE SEPTIEMBRE 2021.   |  | X | ECONOMICO | H.CUERPO DE BOMBEROS                                    | CBV490331EL9 | 67,560.00    |
| 44501 | Fact BB 01643.Serv:3562 Ayudas sociales a instituciones sin fines de lucro PRESTACION DE SERVICIOS DE ESTACIONES DE ENROLAMIENTO, VERIFICACION DE DOCUMENTOS, A LA OFICINA DE ENLACE CON LA SECRETARIA DE RELACIONES EXTERIORES, CORRESPONDIENTE AL MES DE |  | X | ECONOMICO | PLAZA COMERCIAL DE NOGALES S.A DE C.V                   | PCN9004245LA | 39,905.65    |
| 44501 | Fact BB 01644.Serv:3563 Ayudas sociales a instituciones sin fines de lucro PRESTACION DE SERVICIO DE ESTACIONES DE ENROLAMIENTO, VERIFICACION DE DOCUMENTOS, A LA OFICINA DE ENLACE CON LA SECRETARIA DE RELACIONES EXTERIORES, CORRESPONDIENTE AL MES DE  |  | X | ECONOMICO | PLAZA COMERCIAL DE NOGALES S.A DE C.V                   | PCN9004245LA | 101,578.02   |
| 44501 | Fact 0408/30-09.Serv:3770 0408/30-09 APOYO A INST. 0408/30-09 APOYO A INST.  |  | X | ECONOMICO | MUNICIPIO DE NOGALES SONORA                             | MNS1009161L9 | 273,044.35   |
| 44801 | Fact 777.Serv:2580 Ayudas por desastres naturales y otros siniestros PAGO A PERSONAL QUE CONFORMA LA BRIGADA RURAL DE MANEJO DE FUEGO DEL PROGRAMA APOYO PARA EL DESARROLLO FORESTAL SUSTENTO 2021, CORRESPONDIENTE DEL 16 DE ABRIL AL 15 DE JUNIO 2021.   |  | X | ECONOMICO | MUNICIPIO DE NOGALES SONORA                             | MNS1009161L9 | 204,400.00   |
| 44801 | Fact 10/09.Serv:3559 Ayudas por desastres naturales y otros siniestros MATERIAL QUE OCUPA LA BRIGADA RURAL DE MANEJO DE FUEGO DEL PROGRAMA DE APOYO PARA EL DESARROLLO FORESTAL (CONAFOR).   |  | X | ECONOMICO | MUNICIPIO DE NOGALES SONORA                             | MNS1009161L9 | 10,000.01    |
| 44801 | Fact 10/09.Serv:3560 Ayudas por desastres naturales y otros siniestros CONCEPTO DE UNIFORMES Y ACCESORIOS DE SEGURIDAD PARA EL PERSONAL DE LA BRIGADA RURAL DE MANEJO DE FUEGO DEL PROGRAMA DE APOYO PARA EL DESARROLLO FORESTAL (CONAFOR).                |  | X | ECONOMICO | MUNICIPIO DE NOGALES SONORA                             | MNS1009161L9 | 39,600.02    |
| 44801 | Fact 21/9/21.Serv:3642 Ayudas por desastres naturales y otros siniestros PAGO A PERSONAL QUE CONFORMA LA BRIGADA RURAL DE MANEJO DE FUEGO DEL PROGRAMA APOYO PARA EL DESARROLLO FORESTAL SUSTENTO 2021. CORRESPONDIENTE DEL 16 AL 30 DE JUNIO 2021.        |  | X | ECONOMICO | MUNICIPIO DE NOGALES SONORA                             | MNS1009161L9 | 51,100.00    |
| 45201 | Fact PENS7JUBJUL.Serv:2777 NOMINA PENSIONADOS Y JUBILADOS JULIO 2021   |  | X | ECONOMICO | MUNICIPIO DE NOGALES SONORA                             | MNS1009161L9 | 2,456,180.60 |
| 45201 | Fact NOMPENS0821.Serv:3101 NOMINA PENSIONADOS 20 DE AGOSTO 2021 NOMINA PENSIONADOS 20 DE AGOSTO 2021   |  | X | ECONOMICO | MUNICIPIO DE NOGALES SONORA                             | MNS1009161L9 | 2,572,620.48 |
| 45201 | Fact 20/08.Serv:3323 Jubilaciones COMPENSACION OMITIDA AL C. RUBIO FLORES RAUL REYNALDO, QUIEN PERTENECE A LA NOMINA DE PENSIONADOS DE ESTE MUNICIPIO DE NOGALES.  |  | X | ECONOMICO | RUBIO FLORES RAUL REYNALDO                              |              | 10,000.00    |
| 45201 | Fact PENS7JUB0821.Serv:3654 NOM PENS Y JUB SEPT2021 NOM PENS Y JUB SEPT2021  |  | X | ECONOMICO | MUNICIPIO DE NOGALES SONORA                             | MNS1009161L9 | 2,572,902.99 |
| 48101 | Fact 004.Serv:2185 Donativos a instituciones sin fines de lucro DONATIVO PARA TRIBU LIPAN APACHE DE TEXAS EN NOGALES SONORA MEXICO AC CORRESPONDIENTE AL MES DE JULIO 2021   |  | X | ECONOMICO | TRIBU LIPAN APACHE DE TEXAS EN NOGALES SONORA MEXICO AC | TLA151015E46 | 50,000.00    |
| 48101 | Fact 3867.Serv:2201 Donativos a instituciones sin fines de lucro DONATIVO CORRESPONDIENTE AL MES DEL JULIO 2021 PARA ASILO DE ANCIANOS FRANCISCANO IAP   |  | X | ECONOMICO | ASILO DE ANCIANOS FRANCISCANO IAP                       | AAF67093046  | 13,500.00    |
| 48101 | Fact 677.Serv:2225 Donativos a instituciones sin fines de lucro DONATIVO PARA AGRUPACION GEORGE PAPANICOLAOU DE NOGALES IAP, CORRESPONDIENTE AL MES DE JULIO 2021  |  | X | ECONOMICO | AGRUPACION GEORGE PAPANICOLAOU DE NOGALES IAP           | AGP030925EH0 | 15,000.00    |

MUNICIPIO DE NOGALES SONORA  
MONTOS PAGADOS POR AYUDAS Y SUBSIDIOS  
TERCER TRIMESTRE 2021

|       |   |  |   |           |  |              |              |
|-------|---|--|---|-----------|--|--------------|--------------|
| 48101 | Fact. 1304.Serv:2442 Donativos a instituciones sin fines de lucro DONATIVO CORRESPONDIENTE AL MES DE JULIO 2021 PARA CLINICA DE REHABILITACION EQUINOTERAPIA IAP  |  | X | ECONOMICO | CLINICA DE REHABILITACION EQUINOTERAPIA IAP                        | CRE111011E14 | 15,000.00    |
| 48101 | Fact. 2747.Serv:2480 Donativos a instituciones sin fines de lucro DEJUVE: DONATIVO PARA PROYECTOS DE MEJORA EN EL CENTRO JUVENIL SAN JUAN BOSCO EN EL CUAL INCLUYE MANTENIMIENTO Y ARREGLOS DE CANGCHAS, ASI COMO EL MURO DE CONTENCIÓN PARA EVITAR LAS TI. |  | X | ECONOMICO | Desarrollo Integral Juvenil de Nogales IAP                         | DIJ980720MD6 | 999,863.47   |
| 48101 | Fact. 47.Serv:2514 Donativos a instituciones sin fines de lucro DONATIVO PARA LA FUNDACION COMPASSION HOME, DIRIGIDA POR LA DIRECTORA GENERAL BIGVAI BALLINAS.  |  | X | ECONOMICO | COMPASSION HOME MEXICO S.A. DE CV.                                 | CHM200525RV7 | 5,000.00     |
| 48101 | Fact. 005.Serv:2723 Donativos a instituciones sin fines de lucro DONATIVO CORRESPONDIENTE AL MES DE AGOSTO PARA TRIBU LIPAN APACHE  |  | X | ECONOMICO | TRIBU LIPAN APACHE DE TEXAS EN NOGALES SONORA MEXICO AC            | TLA151015E46 | 50,000.00    |
| 48101 | Fact. 1332.Serv:2680 Donativos a instituciones sin fines de lucro DONATIVO CORRESPONDIENTE AL MES DE AGOSTO 2021 PARA CLINICA DE REHABILITACION Y EQUINOTERAPIA DE NOGALES IAP  |  | X | ECONOMICO | CLINICA DE REHABILITACION Y EQUINOTERAPIA DE NOGALES IAP           | CRE111011E14 | 15,000.00    |
| 48101 | Fact. 3939.Serv:2758 Donativos a instituciones sin fines de lucro DONATIVO CORRESPONDIENTE AL MES DE AGOSTO PARA ASILO DE ANCIANOS IAP  |  | X | ECONOMICO | ASILO DE ANCIANOS FRANCISCANO IAP                                  | AAF6709304A6 | 13,500.00    |
| 48101 | Fact. 685.Serv:2738 Donativos a instituciones sin fines de lucro DONATIVO CORRESPONDIENTE AL MES DE AGOSTO 2021 PARA AGRUPACION GEORGE PAPANICOLAOU DE NOGALES IAP  |  | X | ECONOMICO | AGRUPACION GEORGE PAPANICOLAOU DE NOGALES IAP                      | AGP030925EH0 | 15,000.00    |
| 48101 | Fact. APO.Serv:2913 Donativos a instituciones sin fines de lucro APOYO PARA EL C. ARMANDO ACUÑA DUEÑAS PARA REALIZAR CIRUGIA DE ROSTRO URGENTE YA QUE NO CUENTA CON EL RECURSO NECESARIO PARA DICHA OPERACION.  |  | X | ECONOMICO | ARMANDO ACUÑA DUEÑAS   | SNRFC        | 18,000.00    |
| 48101 | Fact. 2766.Serv:2906 Donativos a instituciones sin fines de lucro DONATIVO CORRESPONDIENTE AL MES DE AGOSTO PARA DESARROLLO INTEGRAL JUVENIL DE NOGALES IAP   |  | X | ECONOMICO | Desarrollo Integral Juvenil de Nogales IAP                         | DIJ980720MD6 | 15,000.00    |
| 48101 | Fact. 54.Serv:2996 Donativos a instituciones sin fines de lucro DONACION PARA LA FUNDACION COMPASSION HOME, CORRESPONDIENTE AL MES DE AGOSTO 2021.  |  | X | ECONOMICO | COMPASSION HOME MEXICO S.A. DE CV.                                 | CHM200525RV7 | 5,000.00     |
| 48101 | Fact. 006.Serv:3243 Donativos a instituciones sin fines de lucro DONATIVO CORRESPONDIENTE AL MES DE SEPTIEMBRE 2021 PARA TRIBU LIPAN APACHE DE TEXAS EN NOGALES SONORA  |  | X | ECONOMICO | TRIBU LIPAN APACHE DE TEXAS EN NOGALES SONORA MEXICO AC            | TLA151015E46 | 50,000.00    |
| 48101 | Fact. 1357.Serv:3287 Donativos a instituciones sin fines de lucro DONATIVO CORRESPONDIENTE AL MES DE SEPTIEMBRE 2021 PARA CLINICA DE REHABILITACION Y EQUINOTERAPIA DE NOGALES IAP  |  | X | ECONOMICO | CLINICA DE REHABILITACION Y EQUINOTERAPIA DE NOGALES IAP MEXICO HA | CRE111011E14 | 15,000.00    |
| 48101 | Fact. 003994.Serv:3306 Donativos a instituciones sin fines de lucro DONATIVO CORRESPONDIENTE AL MES DE SEPTIEMBRE 2021 PARA ASILO DE ANCIANOS FRANCISCANO IAP   |  | X | ECONOMICO | ASILO DE ANCIANOS FRANCISCANO IAP                                  | AAF6709304A6 | 13,500.00    |
| 48101 | Fact. 690.Serv:3317 Donativos a instituciones sin fines de lucro DONATIVO CORRESPONDIENTE AL MES DE SEPTIEMBRE 2021 PARA AGRUPACION GEORGE PAPANICOLAOU DE NOGALES  |  | X | ECONOMICO | AGRUPACION GEORGE PAPANICOLAOU DE NOGALES                          | AGP030925EH0 | 15,000.00    |
| 48101 | Fact. 20171672.Serv:3513 Donativos a instituciones sin fines de lucro DONATIVO PARA ADQUISICION DE UNA UNIDAD AMBULANCIA EQUIPADA, PARA EL H. CUERPO DE BOMBEROS DE NOGALES SONORA.   |  | X | ECONOMICO | H.CUERPO DE BOMBEROS   | CBV490331EL9 | 1,043,450.16 |
| 48101 | Fact. 340.Serv:3561 Donativos a instituciones sin fines de lucro DONATIVO A INICIATIVA KINO AC. CORRESPONDIENTE AL MES DE AGOSTO 2021.  |  | X | ECONOMICO | INICIATIVA KINO AC   | SNRFC        | 54,118.00    |
| 48101 | Fact. 340.Serv:3561 Donativos a instituciones sin fines de lucro DONATIVO A INICIATIVA KINO AC. CORRESPONDIENTE AL MES DE AGOSTO 2021.  |  | X | ECONOMICO | INICIATIVA KINO AC   | SNRFC        | 45,882.00    |
| 48101 | Fact. 2794.Serv:3543 Donativos a instituciones sin fines de lucro DONATIVO CORRESPONDIENTE AL MES DE AGOSTO PARA DESARROLLO INTEGRAL JUVENIL DE NOGALES IAP   |  | X | ECONOMICO | Desarrollo Integral Juvenil de Nogales IAP                         | DIJ980720MD6 | 15,000.00    |
| 48101 | Fact. 56.Serv:3516 Donativos a instituciones sin fines de lucro DONACION PARA LA FUNDACION DE COMPASSION HOME, CORRESPONDIENTE AL MES DE SEPTIEMBRE.  |  | X | ECONOMICO | COMPASSION HOME MEXICO S.A. DE CV.                                 | CHM200525RV7 | 5,000.00     |



NOGALES

MUNICIPIO DE NOGALES SONORA  
 Formato de programas con recursos concurrentes por orden de gobierno  
 TRIMESTRE ENERO-SEPTIEMBRE 2021



| Nombre del Programa<br>a                                       | Federal                                  |                         | Estatal                    |                         | Municipal                  |                         | Otros                                    |                         | Monto Total<br>j=c+e+g+i |
|--|--|-------------------------|----------------------------|-------------------------|----------------------------|-------------------------|--|-------------------------|--------------------------|
|  | Dependencia / Entidad<br>b               | Aportación (Monto)<br>c | Dependencia / Entidad<br>d | Aportación (Monto)<br>e | Dependencia / Entidad<br>f | Aportación (Monto)<br>g | Dependencia / Entidad<br>h               | Aportación (Monto)<br>i |                          |
| Fondo de aportaciones para el fortalecimiento municipal        | Secretaría de Hacienda y Crédito Público | 124,606,238.00          |                            |                         |                            | \$ -                    |  |                         | \$ 124,606,238.00        |
| Fondo de aportaciones para la infraestructura social municipal | Secretaría de Hacienda y Crédito Público | 21,980,738.40           |                            |                         |                            | \$ -                    |  |                         | \$ 21,980,738.40         |
| CONAFOR  | Comision Nacional Forestal               | 318,880.00              |                            |                         |                            | \$ -                    |  |                         | \$ 318,880.00            |
| BANDAN   |  |                         |                            |                         |                            | \$ -                    | Banco de Desarrollo de America del Norte | 283,968.00              | \$ 283,968.00            |

|  |
|--|
| <b>Ente Público: Nogales, Sonora</b>                               |
| <b>Montos que reciban, obras y acciones a realizar con el Fais</b> |

**\$27,475,923.00**

Monto que reciban del FAIS:

| TRIMESTRE JULIO-SEPTIEMBRE 2021  |                 | Ubicación |           |           |         |               |
|--|-----------------|-----------|-----------|-----------|---------|---------------|
| Obra o acción a realizar   | Costo           | Entidad   | Municipio | Localidad | Metas   | Beneficiarios |
| CONSTRUCCION DE MURO DE GAVIONES EN BLVD. SAN FRANCISCO, COLONIA INDUSTRIAL SAN CARLOS, EN EL MUNICIPIO DE NOGALES, SONORA   | \$ 530,129.76   | Sonora    | Nogales   | Nogales   | 402.28  | 5455          |
| CONSTRUCCION DE ESCALINATA EN ESCUELA PRIMARIA URBANA FEDERALIZADA NUEVA CREACION, ENTRE HACIENDA DEL RINCON Y DEL ROSARIO, COLONIA LAS HACIENDAS, EN EL MUNICIPIO DE NOGALES, SONORA                              | \$ 229,883.37   | Sonora    | Nogales   | Nogales   | 63.68   | 250           |
| CONSTRUCCION DE ESCALINATA Y REHABILITACION DE RED DE AGUA POTABLE Y DRENAJE SANITARIO EN CALLE RIO USUMACINTA (ENTRE CALLE HEROES Y CALLE DR. FLORES GUERRA), COLONIA HEROES, EN EL MUNICIPIO DE NOGALES, SONORA. | \$ 1,087,540.52 | Sonora    | Nogales   | Nogales   | 257.67  | 110           |
| ELECTRIFICACION DE LA CALLE SIERRA CHAROLA, ENTRE CALLE SIERRA GUASIMAS Y SIERRA CARACAHUI, COLONIA BUENOS AIRES, EN EL MUNICIPIO DE NOGALES, SONORA   | \$ 250,799.31   | Sonora    | Nogales   | Nogales   | 76      | 30            |
| AMPLIACION DE ELECTRIFICACION DE LA CALLE ALBERTO JUAREZ BLANCA, ENTRE FRANCISCO GOMEZ PARTIDA Y JAVIER PERU, COLONIA CTS-CROC, EN EL MUNICIPIO DE NOGALES, SONORA   | \$ 156,264.76   | Sonora    | Nogales   | Nogales   | 80      | 15            |
| ELECTRIFICACION DE LA CALLE MUNICIPIO DE BACADEHUACHI, ENTRE CALLE CERRITOS Y MUNICIPIO DE BACADEHUACHI, COLONIA PUEBLO NUEVO, EN EL MUNICIPIO DE NOGALES, SONORA  | \$ 74,900.02    | Sonora    | Nogales   | Nogales   | 39      | 15            |
| PAVIMENTACION CON CONCRETO HIDRAULICO DE LA CALLE LOS KAMIAS, ENTRE BLVD. DEL RAQUET Y CALLE LOS TOBOSOS, COLONIA LUIS DONALDO COLOSIO, EN EL MUNICIPIO DE NOGALES, SONORA   | \$ 3,548,703.38 | Sonora    | Nogales   | Nogales   | 2653.99 | 240           |
| PAVIMENTACION CON CONCRETO HIDRAULICO DE LA CALLE MUNICIPIO DE CULIACAN TRAMO 3, ENTRE CALLE MUNICIPIO DE ESCUINAPA Y CALLE MUNICIPIO DE LA RUMOROSA.  | \$ 1,742,291.70 | Sonora    | Nogales   | Nogales   | 775.69  | 60            |
| PAVIMENTACION CON CONCRETO HIDRAULICO DE LA CALLE ANDADOR -A1, ENTRE CALLE ARROYO CELAYA Y ANDADOR A1 FINAL  | \$ 1,165,913.47 | Sonora    | Nogales   | Nogales   | 753.92  | 40            |
| PAVIMENTO DE CONCRETO HIDRAULICO DE LA CALLE ACONCHI, ENTRE CALLE ORIZABA Y CALLE GENERAL ANAYA, COLONIA LEANDRO VALLE, EN EL MUNICIPIO DE NOGALES, SONORA   | \$ 1,454,158.76 | Sonora    | Nogales   | Nogales   | 875.75  | 100           |
| PAVIMENTO DE CONCRETO HIDRAULICO DE LA CALLE GENERAL EULALIO GUTIERREZ ( ENTRE BOULEVARD LUIS DONALDO COLOSIO Y CALLE EULALIO GUTIERREZ), COLONIA ENCINOS, EN EL MUNICIPIO DE NOGALES, SONORA                      | \$ 155,161.59   | Sonora    | Nogales   | Nogales   | 320.36  | 20            |



**NOGALES**

GOBIERNO MUNICIPAL 2021-2024



H. AYUNTAMIENTO CONSTITUCIONAL  
NOGALES, SONORA  
2021-2024

| <b>Municipio de Nogales, Sonora</b>  |                         |
|--|-------------------------|
| <b>Formato de información de aplicación de recursos federales del Fondo de Aportaciones para el Fortalecimiento de los Municipios (FORTAMUN)</b> |                         |
| <b>Período del 01 de Julio al 30 de Septiembre 2021</b>  |                         |
| <b>Destino de las Aportaciones</b>   | <b>Monto Pagado</b>     |
| <b>DEUDA</b>   | <b>\$ 11,918,165.92</b> |
| BANCO BANORTE CREDITO DE LARGO PLAZO MES DE JUNIO 2021   | \$ 2,567,750.99         |
| BANCO BANORTE CREDITO DE LARGO PLAZO MES DE JULIO 2021   | \$ 2,672,623.01         |
| BANCO BANORTE CREDITO DE LARGO PLAZO MES DE AGOSTO 2021  | \$ 2,823,070.45         |
| PAGO DERECHOS Y APROVECHAMIENTOS DE AGUAS RESIDUALES CONAGUA   | \$ 1,084,066.00         |
| BANCO BANORTE CREDITO DE LARGO PLAZO MES DE SEPTIEMBRE 2021  | \$ 2,770,655.47         |
| <b>NOMINA DE SEGURIDAD PUBLICA</b>   | <b>\$ 24,974,578.49</b> |
| PRIMER DECENA JULIO  | \$ 2,633,814.55         |
| SEGUNDA DECENA JULIO   | \$ 2,615,118.22         |
| TERCERA DECENA JULIO   | \$ 3,154,020.91         |
| PROVISION PRIMER DECENA AGOSTO   | \$ 1,932,452.07         |
| COMPLEMENTO PRIMER DECENA AGOSTO   | \$ 735,042.34           |
| SEGUNDA DECENA AGOSTO  | \$ 2,632,935.48         |
| TERCERA DECENA AGOSTO  | \$ 2,849,822.37         |
| PRIMERA Y SEGUNDA DECENA SEPTIEMBRE  | \$ 5,450,843.11         |
| COMPLEMENTO TERCERA DECENA SEPTIEMBRE  | \$ 2,970,529.44         |
| SUMA   | <b>\$ 36,892,744.41</b> |



**NOGALES**

**MUNICIPIO DE NOGALES SONORA**

Formato de información de obligaciones pagadas o garantizadas con fondos federales  
AL TERCER TRIMESTRE 2021



| Tipo de Obligación | Plazo | Tasa          | Fin, Destino y Objeto                         | Acreedor, Proveedor o Contratista | Importe Total     | Fondo                     |                     | Importe y porcentaje del total que se paga y garantiza con el recurso de |                     |
|--------------------|-------|---------------|---|-----------------------------------|-------------------|---------------------------|---------------------|--|---------------------|
|                    |       |               |   |                                   |                   | Importe Garantizado       | % respecto al total | Importe Pagado   | % respecto al total |
| Credito            | 20    | .99%<br>3.74% | Reestructura al de la Deuda Publica Municipal | Grupo Financiero Banorte          | \$ 508,794,553.25 | Participaciones federales | NO APLICA           | \$ 3,156,931.98  | 0.62%               |
|                    |       |               |   |                                   |                   |                           |                     |  |                     |

Reduccion del Saldo de su Deuda Publica Bruta Total con motivo de cada una de las amortizaciones al 30 de Septiembre de 2021

|   | Importe           |
|---|-------------------|
| Deuda Pública Bruta Total al 31 de diciembre del Año 2020 | \$ 502,330,028.98 |
| (-)Amortización 1   | \$ 332,922.73     |
| Deuda Pública Bruta Total descontando la amortización 1   | \$ 501,997,106.25 |
| (-)Amortización 2   | \$ 337,250.73     |
| Deuda Pública Bruta Total descontando la amortización 2   | \$ 501,659,855.52 |
| (-)Amortización 3   | \$ 341,634.99     |
| Deuda Pública Bruta Total descontando la amortización 3   | \$ 501,318,220.53 |
| (-)Amortización 4   | \$ 346,076.24     |
| Deuda Pública Bruta Total descontando la amortización 4   | \$ 500,972,144.29 |
| (-)Amortización 5   | \$ 350,575.24     |
| Deuda Pública Bruta Total descontando la amortización 5   | \$ 500,621,569.05 |
| (-)Amortización 6   | \$ 355,132.71     |
| Deuda Pública Bruta Total descontando la amortización 6   | \$ 500,266,436.34 |
| (-)Amortización 7   | \$ 359,749.44     |
| Deuda Pública Bruta Total descontando la amortización 7   | \$ 499,906,686.90 |
| (-)Amortización 8   | \$ 364,426.18     |
| Deuda Pública Bruta Total descontando la amortización 8   | \$ 499,542,260.72 |
| (-)Amortización 9   | \$ 369,163.72     |
| Deuda Pública Bruta Total descontando la amortización 9   | \$ 499,173,097.00 |

**Comparativo de la Relacion Deuda Publica Bruta Total  
a producto interno bruto**

|                                   | Al 31 de diciembre de<br>2020 | Trimestre que se informa |
|-----------------------------------|-------------------------------|--------------------------|
| Producto interno<br>bruto estatal | \$ 21,520,952,875.00          | \$ 21,520,952,875.00     |
| Saldo de la<br>deuda pública      | \$ 502,330,028.98             | \$ 499,173,097.00        |
| Porcentaje                        | 2%                            | 2%                       |

**Comparativo de la Relacion Deuda Publica Bruta Total  
a Ingresos Propios**

|                              | Al 31 de diciembre de<br>2020 | Trimestre que se informa |
|------------------------------|-------------------------------|--------------------------|
| Ingresos Propios             | \$ 909,250,602.08             | \$ 294,839,063.81        |
| Saldo de la<br>Deuda Pública | \$ 502,330,028.98             | \$ 499,173,097.00        |
| Porcentaje                   | 55%                           | 169%                     |





MUNICIPIO DE NOGALES SONORA  
Formato del ejercicio y destino de gasto federalizado y reintegros  
AL 30 DE SEPTIEMBRE DE 2021



| Programa o Fondo | Destino de los Recursos                | Ejercicio         |                   | Reintegro |
|------------------|--|-------------------|-------------------|-----------|
|                  |  | DEVENGADO         | PAGADO            |           |
| FORTAMUN 2021    | DEUDA Y NOMINA<br>SEGURIDAD<br>PUBLICA | \$ 124,606,238.00 | \$ 124,606,238.00 | NA        |
| FAISM 2021       | OBRA                                   | \$ 18,528,760.24  | \$ 8,133,013.60   | NA        |

NOGALES



Al 31 de Diciembre de 2020 Y Al 30 de Septiembre de 2021

| ACTIVO   | 2021                  | 31 de Diciembre de 2020 | PASIVO   | 2021                  | 31 de Diciembre de 2020 |
|--|-----------------------|-------------------------|--|-----------------------|-------------------------|
| <b>Activo Circulante</b>   |                       |                         | <b>Pasivo Circulante</b>   |                       |                         |
| <b>Efectivo y Equivalentes</b>   | <b>50,265,231.64</b>  | <b>115,070,485.46</b>   | <b>Cuentas por Pagar a Corto Plazo</b>   | <b>309,350,672.98</b> | <b>380,198,993.75</b>   |
| Efectivo   | 226,192.92            | 61,366.69               | Servicios personales por pagar a corto plazo                                     | 2,196,888.65          | 3,424,228.99            |
| Bancos/tesorería   | 49,879,733.38         | 112,716,238.62          | Proveedores por pagar a corto plazo  | 67,697,366.76         | 128,729,842.99          |
| Bancos/dependencias y otros  | 0.00                  | 0.00                    | Contratistas por obras públicas por pagar a corto plazo                          | 63,284,280.71         | 68,897,212.39           |
| Inversiones temporales (hasta 3 meses)   | 0.00                  | 0.00                    | Participaciones y aportaciones por pagar a corto plazo                           | 0.00                  | 0.00                    |
| Fondos con afectación específica   | 0.00                  | 0.00                    | Transferencias otorgadas por pagar a corto plazo                                 | 95,640,468.66         | 99,032,653.14           |
| Depósitos de fondos de terceros en garantía y/o administración                           | 159,305.34            | 2,292,880.15            | Intereses, comisiones y otros gastos de la deuda pública por pagar a corto plazo | 0.00                  | 0.00                    |
| Otros efectivos y equivalentes   | 0.00                  | 0.00                    | Retenciones y contribuciones por pagar a corto plazo                             | 80,116,525.29         | 79,610,427.43           |
| <b>Derechos a Recibir Efectivo o Equivalentes</b>  | <b>120,027,614.98</b> | <b>137,879,426.41</b>   | Devoluciones de la ley de Ingresos por pagar a corto plazo                       | 0.00                  | 0.00                    |
| Inversiones financieras de corto plazo   | 0.00                  | 0.00                    | Otras cuentas por pagar a corto plazo  | 415,142.91            | 504,628.81              |
| Cuentas por cobrar a corto plazo   | 0.00                  | 0.00                    | <b>Documentos por Pagar a Corto Plazo</b>  | <b>0.00</b>           | <b>51,500,000.00</b>    |
| Deudores diversos por cobrar a corto plazo   | 119,764,438.39        | 132,321,207.12          | Documentos comerciales por pagar a corto plazo                                   | 0.00                  | 0.00                    |
| Ingresos por recuperar a corto plazo   | 0.00                  | 0.00                    | Documentos con contratistas por obras públicas por pagar a corto plazo           | 0.00                  | 0.00                    |
| Deudores por anticipos de la tesorería a corto plazo                                     | 263,176.59            | 463,078.96              | Otros documentos por pagar a corto plazo   | 0.00                  | 0.00                    |
| Préstamos otorgados a corto plazo  | 0.00                  | 5,095,140.33            | <b>Porción a Corto Plazo de la Deuda Pública a Largo Plazo</b>                   | <b>1,136,536.26</b>   | <b>0.00</b>             |
| Otros derechos a recibir efectivo o equivalentes a corto plazo                           | 0.00                  | 0.00                    | Porción a corto plazo de la deuda pública interna                                | 1,136,536.26          | 0.00                    |
| <b>Derechos a Recibir Bienes o Servicios</b>   | <b>2,409,365.89</b>   | <b>1,660,597.44</b>     | Porción a corto plazo de arrendamiento financiero                                | 0.00                  | 0.00                    |
| Anticipo a proveedores por adquisición de bienes y prestación de servicios a corto plazo | 0.00                  | 0.00                    | <b>Titulos y Valores a Corto Plazo</b>   | <b>0.00</b>           | <b>0.00</b>             |
| Anticipo a proveedores por adquisición de bienes inmuebles y muebles a corto plazo       | 0.00                  | 0.00                    | <b>Pasivos Diferidos a Corto Plazo</b>   | <b>0.00</b>           | <b>0.00</b>             |
| Anticipo a proveedores por adquisición de bienes intangibles a corto plazo               | 0.00                  | 0.00                    | Ingresos cobrados por adelantado a corto plazo                                   | 0.00                  | 0.00                    |
| Anticipo a contratistas por obras públicas a corto plazo                                 | 2,409,365.89          | 1,660,597.44            | Intereses cobrados por adelantado a corto plazo                                  | 0.00                  | 0.00                    |
| Otros derechos a recibir bienes o servicios a corto plazo                                | 0.00                  | 0.00                    | Otros pasivos diferidos a corto plazo  | 0.00                  | 0.00                    |
| <b>Inventarios</b>   | <b>0.00</b>           | <b>0.00</b>             | <b>Fondos y Bienes de Terceros en Garantía y/o Administración a Corto Plazo</b>  | <b>0.00</b>           | <b>0.00</b>             |
| Inventario de mercancías para venta  | 0.00                  | 0.00                    | Fondos en garantía a corto plazo   | 0.00                  | 0.00                    |
| Inventario de mercancías terminadas  | 0.00                  | 0.00                    | Fondos en administración a corto plazo   | 0.00                  | 0.00                    |
| Inventario de mercancías en procesos de elaboración                                      | 0.00                  | 0.00                    | Fondos contingentes a corto plazo  | 0.00                  | 0.00                    |
| Inventario de materias primas, materiales y suministros para producción                  | 0.00                  | 0.00                    | Fondos de fideicomiso, mandatos y contratos análogos a corto plazo               | 0.00                  | 0.00                    |
| Bienes en tránsito   | 0.00                  | 0.00                    | Otros fondos de terceros en garantía y/o administración a corto plazo            | 0.00                  | 0.00                    |
| <b>Almacenes</b>   | <b>0.00</b>           | <b>0.00</b>             | Valores y bienes en garantía a corto plazo                                       | 0.00                  | 0.00                    |
| <b>Estimación por Pérdida o Deterioro de Activos Circulantes</b>                         | <b>0.00</b>           | <b>0.00</b>             | <b>Provisiones a Corto Plazo</b>   | <b>23,431,070.40</b>  | <b>8,384,695.88</b>     |
| Estimaciones para cuentas incobrables por derechos a recibir efectivo o equivalentes     | 0.00                  | 0.00                    | Provisión para demandas y juicios a corto plazo                                  | 0.00                  | 0.00                    |
| Estimación por deterioro de inventarios  | 0.00                  | 0.00                    | Provisión para contingencias a corto plazo                                       | 0.00                  | 0.00                    |
| <b>Otros Activos Circulantes</b>   | <b>1,224,112.23</b>   | <b>1,224,112.23</b>     | Otras provisiones a corto plazo  | 23,431,070.40         | 8,384,695.88            |
| Valores en garantía  | 1,224,112.23          | 1,224,112.23            | <b>Otros Pasivos a Corto Plazo</b>   | <b>0.00</b>           | <b>0.00</b>             |
| Bienes en garantía (excluye depósitos de fondos)   | 0.00                  | 0.00                    | Ingresos por clasificar  | 0.00                  | 0.00                    |
| Bienes derivados de embargos, decomisos, aseguramientos y acción en pago                 | 0.00                  | 0.00                    | Recaudación por participar   | 0.00                  | 0.00                    |
| <b>Total de Activo Circulante</b>  | <b>173,926,324.74</b> | <b>255,834,621.54</b>   | <b>Otros Pasivos Circulantes</b>   | <b>0.00</b>           | <b>0.00</b>             |
|  |                       |                         | Ingresos por clasificar  | 0.00                  | 0.00                    |
|  |                       |                         | Recaudación por participar   | 0.00                  | 0.00                    |
|  |                       |                         | Otros pasivos circulantes  | 0.00                  | 0.00                    |

ISAF-06487983-e288-e35e-14fd17b64468  
11/10/2021 10:16:53 AM

|   |                  |                  |                  |  |                                   |  |
|---|------------------|------------------|------------------|--|-----------------------------------|--|
| <i>Activo No Circulante</i>                                   |                  |                  |                  |  | <i>Total de Pasivo Circulante</i> |  |
| Inversiones Financieras a Largo Plazo                         | 0.00             | 0.00             | 0.00             |  |                                   |  |
| Derechos a Recibir Efectivo o Equivalentes a Largo Plazo      | 0.00             | 0.00             | 0.00             |  |                                   |  |
| Bienes Inmuebles, Infraestructura y Construcciones en Proceso | 913,395,584.63   | 960,088,196.06   | 960,088,196.06   |  |                                   |  |
| Bienes Muebles  | 255,081,170.82   | 249,198,803.67   | 249,198,803.67   |  |                                   |  |
| Activos Intangibles   | 323,869.74       | 323,869.74       | 323,869.74       |  |                                   |  |
| Depreciación, Deterioro y Amortización Acumulada de Bienes    | 122,796,241.51   | 91,964,132.31    | 91,964,132.31    |  |                                   |  |
| Activos Diferidos   | 148,614.81       | 148,614.81       | 148,614.81       |  |                                   |  |
| Estimación por Pérdida o Deterioro de Activos no Circulantes  | 0.00             | 0.00             | 0.00             |  |                                   |  |
| Otros Activos no Circulantes                                  | 35,770,000.00    | 35,770,000.00    | 35,770,000.00    |  |                                   |  |
| <i>Total de Activo No Circulante</i>                          | 1,081,922,998.49 | 1,153,565,351.97 | 1,153,565,351.97 |  |                                   |  |

|   |                         |                         |                         |  |  |  |
|---|-------------------------|-------------------------|-------------------------|--|--|--|
| <b>HACIENDA PÚBLICA/PATRIMONIO</b>  |                         |                         |                         |  |  |  |
| <i>Hacienda Pública/Patrimonio Contribuido</i>                                      |                         |                         |                         |  |  |  |
| Aportaciones  | 0.00                    | 0.00                    | 0.00                    |  |  |  |
| Donaciones de Capital   | 0.00                    | 0.00                    | 0.00                    |  |  |  |
| Actualización de la Hacienda Pública/Patrimonio                                     | 0.00                    | 0.00                    | 0.00                    |  |  |  |
| <i>Hacienda Pública/Patrimonio Generado</i>   |                         |                         |                         |  |  |  |
| Resultados del Ejercicio (Ahorro/Desahorro)   | 395,494,471.20          | 395,494,471.20          | 395,494,471.20          |  |  |  |
| Resultados de Ejercicios Anteriores   | 130,312,354.25          | 130,312,354.25          | 130,312,354.25          |  |  |  |
| Revalúos  | 265,182,116.95          | 265,182,116.95          | 265,182,116.95          |  |  |  |
| Reservas  | 0.00                    | 0.00                    | 0.00                    |  |  |  |
| Rectificaciones de Resultados de Ejercicios Anteriores                              | 0.00                    | 0.00                    | 0.00                    |  |  |  |
| <i>Exceso o Insuficiencia en la Actualización de la Hacienda Pública/Patrimonio</i> |                         |                         |                         |  |  |  |
| Resultado por Posición Monetaria  | 0.00                    | 0.00                    | 0.00                    |  |  |  |
| Resultado por Tenencia de Activos no Monetarios                                     | 0.00                    | 0.00                    | 0.00                    |  |  |  |
| <b>Total de HACIENDA PÚBLICA/PATRIMONIO</b>   | <b>395,494,471.20</b>   | <b>395,494,471.20</b>   | <b>395,494,471.20</b>   |  |  |  |
| <b>Total de Pasivo y Hacienda Pública/Patrimonio</b>                                | <b>1,255,849,323.23</b> | <b>1,409,399,973.51</b> | <b>1,409,399,973.51</b> |  |  |  |

"Bajo protesta de decir verdad declaramos que los estados financieros y sus notas, son razonablemente correctos y son responsabilidad del emisor."

Municipio de Nogales  
Informe Analítico de la Deuda y Otros Pasivos LDF

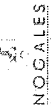
Del 1 de Julio al 30 de Septiembre de 2021



| Denominación de las Deuda Pública y Otros Pasivos                | Saldo al 30 de Junio de 2021 | Disposiciones del Periodo | Amortizaciones del Periodo | Revaluaciones, Reclasificaciones y Otros Ajustas | Saldo Final del Periodo | Pago de Intereses del Periodo | Pago de Comisiones y demás costos asociados durante el Periodo |
|--|------------------------------|---------------------------|----------------------------|--|-------------------------|-------------------------------|--|
| <b>1.- DEUDA PÚBLICA</b>   |                              |                           |                            |  |                         |                               |  |
| <b>A.- Corto Plazo</b>   |                              |                           |                            |  |                         |                               |  |
| a1) Instituciones de Crédito                                     | 0.00                         | 0.00                      | 0.00                       | 0.00   | 0.00                    | 0.00                          | 0.00   |
| CRÉDITO BANSTI   | 0.00                         | 0.00                      | 0.00                       | 0.00   | 0.00                    | 0.00                          | 0.00   |
| a2) Títulos y Valores  | 0.00                         | 0.00                      | 0.00                       | 0.00   | 0.00                    | 0.00                          | 0.00   |
| a3) Arrendamientos Financieros                                   | 0.00                         | 0.00                      | 0.00                       | 0.00   | 0.00                    | 0.00                          | 0.00   |
| <b>B.- Largo Plazo</b>   | <b>496,126,851.27</b>        | <b>0.00</b>               | <b>0.00</b>                | <b>0.00</b>                                      | <b>496,126,851.27</b>   | <b>7,173,010.00</b>           |  |
| CREDITO BANORTE REESTRUCTURA 2020                                | 496,126,851.27               | 0.00                      | 0.00                       | 0.00   | 496,126,851.27          | 7,173,010.00                  | 0.00   |
| b2) Títulos y Valores  | 0.00                         | 0.00                      | 0.00                       | 0.00   | 0.00                    | 0.00                          | 0.00   |
| b2) Títulos y Valores  | 0.00                         | 0.00                      | 0.00                       | 0.00   | 0.00                    | 0.00                          | 0.00   |
| b3) Arrendamientos Financieros                                   | 0.00                         | 0.00                      | 0.00                       | 0.00   | 0.00                    | 0.00                          | 0.00   |
| <b>2.- Otros Pasivos</b>   | <b>366,933,765.27</b>        | <b>426,513,245.35</b>     | <b>429,219,009.86</b>      | <b>0.00</b>                                      | <b>364,228,000.76</b>   | <b>0.00</b>                   | <b>0.00</b>  |
| <b>3. Total de la Deuda Pública y Otros Pasivos</b>              | <b>863,060,616.54</b>        | <b>426,513,245.35</b>     | <b>429,219,009.86</b>      | <b>0.00</b>                                      | <b>860,354,852.03</b>   | <b>0.00</b>                   | <b>0.00</b>  |
| <b>4.- Deuda Contingente 1 (Informativo)</b>                     | <b>409,229,297.66</b>        | <b>35,531,093.26</b>      | <b>0.00</b>                | <b>0.00</b>                                      | <b>444,840,390.92</b>   | <b>0.00</b>                   | <b>0.00</b>  |
| A. Deuda Contingente 1 JUICIOS LABORALES                         | 107,797,021.47               | 5,709,962.50              | 0.00                       | 0.00   | 113,506,983.97          | 0.00                          | 0.00   |
| B. Deuda Contingente 2 RELLENO SANITARIO                         | 301,432,276.19               | 29,821,130.76             | 0.00                       | 0.00   | 331,253,406.95          | 0.00                          | 0.00   |
| C. Deuda Contingente 3   | 80,000.00                    | 0.00                      | 0.00                       | 0.00   | 80,000.00               | 0.00                          | 0.00   |
| <b>5.- Valor de Instrumentos Bono Cupón Cero 2 (Informativo)</b> |                              |                           |                            |  |                         |                               |  |
| A. Instrumento Bono Cupón Cero 1                                 | 0.00                         | 0.00                      | 0.00                       | 0.00   | 0.00                    | 0.00                          | 0.00   |
| B. Instrumento Bono Cupón Cero 2                                 | 0.00                         | 0.00                      | 0.00                       | 0.00   | 0.00                    | 0.00                          | 0.00   |
| C. Instrumento Bono Cupón Cero 3                                 | 0.00                         | 0.00                      | 0.00                       | 0.00   | 0.00                    | 0.00                          | 0.00   |

| Obligaciones a Corto Plazo                         | Monto Contratado | Plazo Pactado | Tasa de Interés | Comisiones y Costos Relacionados | Tasa Efectiva |
|--|------------------|---------------|-----------------|----------------------------------|---------------|
| <b>6. Obligaciones a Corto Plazo (Informativo)</b> |                  |               |                 |                                  |               |
| B. Crédito 2 BANSTI, S.A.                          | \$60,000,000.00  | 7 MESES       | 3+TIIE          |                                  | 3+TIIE        |
| C. Crédito 3                                       |                  |               |                 |                                  |               |
| D. Crédito 4                                       |                  |               |                 |                                  |               |

Municipio de Nogales  
Informe Analítico de Obligaciones Diferentes de Financiamientos



Del 1 de Enero al 30 de Septiembre de 2021

| Denominación de las Obligaciones Diferentes de Financiamiento (c) | Fecha del Contrato (d) | Fecha de Inicio de operación del proyecto (e) | Fecha de Vencimiento (f) | Monto de la inversión pactado (g) | Plazo Pactado (h) | Monto promedio mensual del pago de la contraprestación (i) | Monto promedio mensual del pago de la contraprestación correspondiente al pago de inversión (j) | Monto pagado de la inversión al 31 de Junio de 2021(k) | Monto pagado de la inversión actualizado al 31 de Junio de 2021(l) | Saldo pendiente por pagar de la inversión al 31 de Junio de 2021. (m = g-l) |
|---|------------------------|---|--------------------------|-----------------------------------|-------------------|--|---|--|--|---|
| <b>A. Asociaciones Público Privadas (APPs) (A=a+b+c+d)</b>        | <b>12/05/2021</b>      | <b>12/05/2021</b>                             | <b>12/05/2021</b>        | <b>0.00</b>                       | <b>0</b>          | <b>0.00</b>  | <b>0.00</b>   | <b>0.00</b>  | <b>0.00</b>  | <b>0.00</b>   |
| a) APP 1  | 12/05/2021             | 12/05/2021                                    | 12/05/2021               | 0.00                              | 0                 | 0.00   | 0.00  | 0.00   | 0.00   | 0.00  |
| b) APP 2  | 12/05/2021             | 12/05/2021                                    | 12/05/2021               | 0.00                              | 0                 | 0.00   | 0.00  | 0.00   | 0.00   | 0.00  |
| c) APP 3  | 12/05/2021             | 12/05/2021                                    | 12/05/2021               | 0.00                              | 0                 | 0.00   | 0.00  | 0.00   | 0.00   | 0.00  |
| d) APP 4  | 12/05/2021             | 12/05/2021                                    | 12/05/2021               | 0.00                              | 0                 | 0.00   | 0.00  | 0.00   | 0.00   | 0.00  |
| <b>B. Otros Instrumentos (B=a+b+c+d)</b>                          | <b>12/05/2021</b>      | <b>12/05/2021</b>                             | <b>12/05/2021</b>        | <b>0.00</b>                       | <b>0</b>          | <b>0.00</b>  | <b>0.00</b>   | <b>0.00</b>  | <b>0.00</b>  | <b>0.00</b>   |
| a) Otros Instrumentos 1   | 12/05/2021             | 12/05/2021                                    | 12/05/2021               | 0.00                              | 0                 | 0.00   | 0.00  | 0.00   | 0.00   | 0.00  |
| b) Otros Instrumentos 2   | 12/05/2021             | 12/05/2021                                    | 12/05/2021               | 0.00                              | 0                 | 0.00   | 0.00  | 0.00   | 0.00   | 0.00  |
| c) Otros Instrumentos 3   | 12/05/2021             | 12/05/2021                                    | 12/05/2021               | 0.00                              | 0                 | 0.00   | 0.00  | 0.00   | 0.00   | 0.00  |
| d) Otros Instrumento 4  | 12/05/2021             | 12/05/2021                                    | 12/05/2021               | 0.00                              | 0                 | 0.00   | 0.00  | 0.00   | 0.00   | 0.00  |
| <b>C. Total de Obligaciones Diferentes de Financiamiento</b>      | <b>12/05/2021</b>      | <b>12/05/2021</b>                             | <b>12/05/2021</b>        | <b>0.00</b>                       | <b>0</b>          | <b>0.00</b>  | <b>0.00</b>   | <b>0.00</b>  | <b>0.00</b>  | <b>0.00</b>   |

"Bajo protesta de decir verdad declaramos que los estados financieros y sus notas, son razonablemente correctos y son responsabilidad del emisor"



**NOGALES**  
SERIEDAD MUNICIPAL 2011-2012

Municipio de Nogales  
Balance Presupuestario-LDF  
Del 1 de Enero al 30 de Septiembre de 2021



EL AYUNTAMIENTO CONSTITUCIONAL  
NOGALES, SONORA  
30/09/2021

| Concepto   | Estimado                | Devengado             | Recaudado             |
|--|-------------------------|-----------------------|-----------------------|
| <b>A. Ingresos Totales ( A = A1+A2+A3 )</b>  | <b>1,549,490,117.01</b> | <b>843,202,793.06</b> | <b>843,202,793.06</b> |
| A1. Ingresos de Libre Disposición  | 1,329,892,603.65        | 696,012,968.66        | 696,012,968.66        |
| A2. Transferencias Federales Etiquetadas   | 219,597,513.36          | 147,189,824.40        | 147,189,824.40        |
| A3. Financiamiento Neto  | 0.00                    | 0.00                  | 0.00                  |
| <b>B. Egresos Presupuestarios ( B = B1+B2 )</b>  | <b>942,748,238.77</b>   | <b>735,240,513.58</b> | <b>670,024,893.34</b> |
| B1. Gasto No Etiquetado (sin incluir Amortización de la Deuda Pública)                             | 899,057,223.45          | 712,493,382.58        | 712,493,382.58        |
| B2. Gasto Etiquetado (sin incluir Amortización de la Deuda Pública)                                | 43,691,015.32           | 22,747,131.00         | 22,747,131.00         |
| <b>C. Remanentes del Ejercicio Anterior ( C = C1 + C2 )</b>  | <b>0.00</b>             | <b>0.00</b>           | <b>0.00</b>           |
| C1. Remanentes de Ingresos de Libre Disposición aplicados en el periodo                            | 0.00                    | 0.00                  | 0.00                  |
| C2. Remanentes de Transferencias Federales Etiquetadas aplicados en el periodo                     | 0.00                    | 0.00                  | 0.00                  |
| <b>I. Balance Presupuestario ( I = A - B + C )</b>   | <b>606,741,878.24</b>   | <b>107,962,279.48</b> | <b>173,177,899.72</b> |
| <b>II. Balance Presupuestario sin Financiamiento Neto ( II = I - A3 )</b>                          | <b>606,741,878.24</b>   | <b>107,962,279.48</b> | <b>173,177,899.72</b> |
| <b>III. Balance Presupuestario sin Financiamiento Neto y sin Remanentes del Ejercicio Anterior</b> | <b>606,741,878.24</b>   | <b>107,962,279.48</b> | <b>173,177,899.72</b> |

| Concepto   | Estimado              | Devengado             | Recaudado             |
|--|-----------------------|-----------------------|-----------------------|
| <b>E. Intereses, Comisiones y Gastos de la Deuda ( E = E1 + E2 )</b>   | <b>35,924,945.16</b>  | <b>21,769,688.65</b>  | <b>21,769,688.65</b>  |
| E1. Intereses, Comisiones y gastos de la Deuda con Gasto No Etiquetado | 35,924,945.16         | 21,769,688.65         | 21,769,688.65         |
| E2. Intereses, Comisiones y gastos de la Deuda con Gasto Etiquetado    | 0.00                  | 0.00                  | 0.00                  |
| <b>IV. Balance Primario ( IV = III + E )</b>                           | <b>642,666,823.40</b> | <b>129,731,968.13</b> | <b>194,947,588.37</b> |

| Concepto  | Estimado    | Devengado   | Recaudado   |
|---|-------------|-------------|-------------|
| <b>F. Financiamiento ( F = F1 + F2 )</b>                                      | <b>0.00</b> | <b>0.00</b> | <b>0.00</b> |
| F1. Financiamiento con Fuente de Pago de Ingresos de Libre Disposición        | 0.00        | 0.00        | 0.00        |
| F2. Financiamiento con Fuente de Pago de Transferencias Federales Etiquetadas | 0.00        | 0.00        | 0.00        |
| <b>G. Amortización de la Deuda ( G = G1 + G2 )</b>                            | <b>0.00</b> | <b>0.00</b> | <b>0.00</b> |
| G1. Amortización de la Deuda Pública con Gasto No Etiquetado                  | 0.00        | 0.00        | 0.00        |
| G2. Amortización de la Deuda Pública con Gasto Etiquetado                     | 0.00        | 0.00        | 0.00        |
| <b>A3. Financiamiento Neto ( A3 = F - G )</b>                                 | <b>0.00</b> | <b>0.00</b> | <b>0.00</b> |

| Concepto  | Estimado                | Devengado             | Recaudado             |
|---|-------------------------|-----------------------|-----------------------|
| <b>A1. Ingresos de Libre Disposición</b>  | <b>1,329,892,603.65</b> | <b>294,839,063.81</b> | <b>294,839,063.81</b> |
| <b>A3.1. Financiamiento Neto con Fuente de Pago de Ingresos de Libre Disposición ( A3.1 = F1-G1 )</b> | <b>64,293,468.24</b>    | <b>55,793,468.24</b>  | <b>55,793,468.24</b>  |
| F1. Financiamiento con Fuente de Pago de Ingresos de Libre Disposición                                | 0.00                    | 0.00                  | 0.00                  |
| G1. Amortización de la Deuda Pública con Gasto No Etiquetado  | 64,293,468.24           | 55,793,468.24         | 55,793,468.24         |
| <b>B1. Gasto No Etiquetado (sin incluir Amortización de la Deuda Pública)</b>                         | <b>899,057,223.45</b>   | <b>712,493,382.58</b> | <b>712,493,382.58</b> |
| C1. Remanentes de Ingresos de Libre Disposición Aplicados en el Periodo                               | 0.00                    | 0.00                  | 0.00                  |
| <b>V. Balance Presupuestario de Recursos Disponibles ( V = A1+A3.1 - B1+C1 )</b>                      | <b>495,128,848.44</b>   | <b>39,313,054.32</b>  | <b>39,313,054.32</b>  |
| <b>VI. Balance Presupuestario de Recursos Disponibles sin Financiamiento Neto ( VI = V - A3.1 )</b>   | <b>430,835,380.20</b>   | <b>-16,480,413.92</b> | <b>-16,480,413.92</b> |

| Concepto   | Estimado              | Devengado             | Recaudado             |
|--|-----------------------|-----------------------|-----------------------|
| <b>A2. Transferencias Federales Etiquetadas</b>  | <b>219,597,513.36</b> | <b>147,189,824.40</b> | <b>147,189,824.40</b> |
| <b>A3.2. Financiamiento Neto con Fuente de Pago de Transferencias Federales Etiquetadas ( A3.2 = F2 - G2 )</b> | <b>0.00</b>           | <b>0.00</b>           | <b>0.00</b>           |
| F2. Financiamiento con Fuente de Pago de Transferencias Federales Etiquetadas                                  | 0.00                  | 0.00                  | 0.00                  |
| G2. Amortización de la Deuda Pública con Gasto Etiquetado  | 0.00                  | 0.00                  | 0.00                  |
| <b>B2. Gasto Etiquetado (sin incluir Amortización de la Deuda Pública)</b>                                     | <b>43,691,015.32</b>  | <b>22,747,131.00</b>  | <b>22,747,131.00</b>  |
| C2. Remanentes de Transferencias Federales Etiquetadas aplicados en el Periodo                                 | 0.00                  | 0.00                  | 0.00                  |
| <b>VII. Balance Presupuestario de Recursos Etiquetados ( VII = A2 + A3.2 - B 2 + C 2 )</b>                     | <b>175,906,498.04</b> | <b>124,442,693.40</b> | <b>124,442,693.40</b> |
| <b>VIII. Balance Presupuestario de Recursos Etiquetados sin Financiamiento Neto ( VIII = VII - A3.2 )</b>      | <b>175,906,498.04</b> | <b>124,442,693.40</b> | <b>124,442,693.40</b> |

Bajo protesta de decir verdad declaramos que los estados financieros y sus notas, son razonablemente correctos y son responsabilidad del emisor.

Municipio de Nogales Sonora  
 Estado Analítico de Ingresos Detallado LDF  
 Del 1 de enero al 30 de septiembre de 2021

NOGALES

| Concepto  | Ingreso        |                            |                |                |                |                 | Diferencia |
|---|----------------|----------------------------|----------------|----------------|----------------|-----------------|------------|
|   | Estimado       | Ampliaciones y Reducciones | Modificado     | Devengado      | Recaudado      |                 |            |
| <b>Ingresos de Libre Disposición</b>                                      |                |                            |                |                |                |                 |            |
| A. Impuestos  | 130,357,369.00 | 16,340,158.17              | 146,697,527.17 | 161,056,252.81 | 161,056,252.81 | 30,698,883.81   | 0.00       |
| B. Cuotas y Aportaciones de Seguridad Social                              | 0.00           | 0.00                       | 0.00           | 0.00           | 0.00           | 0.00            | 0.00       |
| C. Contribuciones de Mejoras  | 6,000.00       | 0.00                       | 6,000.00       | 0.00           | 0.00           | -6,000.00       | 0.00       |
| D. Derechos   | 72,038,796.00  | 10,584,865.70              | 82,623,661.70  | 65,954,981.78  | 65,954,981.78  | -6,083,814.22   | 0.00       |
| E. Productos  | 1,375,547.00   | 2,004.13                   | 1,377,551.13   | 243,127.81     | 243,127.81     | -1,132,419.19   | 0.00       |
| F. Aprovechamientos   | 17,076,229.00  | 24,593,127.20              | 41,669,356.20  | 33,947,972.93  | 33,947,972.93  | 16,871,743.93   | 0.00       |
| G. Ingresos por Ventas de Bienes y Servicios                              | 542,448,410.00 | 0.00                       | 542,448,410.00 | 0.00           | 0.00           | -542,448,410.00 | 0.00       |
| Ingresos por venta de bienes, prestación de servicios y otros ingresos    | 542,448,410.00 | 0.00                       | 542,448,410.00 | 0.00           | 0.00           | -542,448,410.00 | 0.00       |
| Ingresos derivados de financiamientos                                     | 0.00           | 0.00                       | 0.00           | 0.00           | 0.00           | 0.00            | 0.00       |
| H. Participaciones (H=h1+h2+h3+h4+h5+h6+h7+h8+h9+h10+h11)                 | 517,837,009.52 | 2,950,292.39               | 520,787,301.91 | 391,339,416.53 | 391,339,416.53 | -126,497,592.99 | 0.00       |
| h1) Fondo General de Participaciones                                      | 195,032,366.80 | 0.00                       | 195,032,366.80 | 144,954,606.47 | 144,954,606.47 | -50,077,760.33  | 0.00       |
| h2) Fondo de Fomento Municipal  | 21,088,079.57  | 0.00                       | 21,088,079.57  | 19,510,398.34  | 19,510,398.34  | -1,577,681.23   | 0.00       |
| h3) Fondo de Fiscalización y Recaudación                                  | 48,125,688.16  | 0.00                       | 48,125,688.16  | 34,399,176.45  | 34,399,176.45  | -13,726,511.71  | 0.00       |
| h4) Fondo de Compensación   | 0.00           | 0.00                       | 0.00           | 0.00           | 0.00           | 0.00            | 0.00       |
| h5) Fondo de Extracción de Hidrocarburos                                  | 0.00           | 0.00                       | 0.00           | 0.00           | 0.00           | 0.00            | 0.00       |
| h6) Impuesto Especial Sobre Producción y Servicios                        | 5,033,182.53   | 0.00                       | 5,033,182.53   | 3,707,651.72   | 3,707,651.72   | -1,325,530.81   | 0.00       |
| h7) 0.136% de la Recaudación Federal Participable                         | 225,916,901.00 | 0.00                       | 225,916,901.00 | 169,218,469.00 | 169,218,469.00 | -56,698,432.00  | 0.00       |
| h8) 3.17% Sobre Extracción de Petróleo                                    | 0.00           | 0.00                       | 0.00           | 0.00           | 0.00           | 0.00            | 0.00       |
| h9) Gasolinas y Diésel  | 12,181,345.65  | 0.00                       | 12,181,345.65  | 6,041,088.22   | 6,041,088.22   | -6,140,257.43   | 0.00       |
| h10) Fondo del Impuesto Sobre la Renta                                    | 457,179.58     | 0.00                       | 457,179.58     | 0.00           | 0.00           | -457,179.58     | 0.00       |
| h11) Fondo de Estabilización de los Ingresos de las Entidades Federativas | 10,002,266.23  | 2,950,292.39               | 12,952,558.62  | 13,508,026.33  | 13,508,026.33  | 3,505,760.10    | 0.00       |
| I. Incentivos Derivados de la Colaboración Fiscal (I=i1+i2+i3+i4+i5)      | 12,222,611.13  | 526,369.36                 | 12,748,980.49  | 9,834,488.32   | 9,834,488.32   | -2,388,122.81   | 0.00       |
| i1) Tenencia o Uso de Vehículos   | 0.00           | 4,660.72                   | 4,660.72       | 4,797.64       | 4,797.64       | 4,797.64        | 0.00       |
| i2) Fondo de Compensación ISAN  | 900,459.67     | 0.00                       | 900,459.67     | 697,725.02     | 697,725.02     | -202,734.65     | 0.00       |
| i3) Impuesto Sobre Automóviles Nuevos                                     | 2,319,820.54   | 521,708.64                 | 2,841,529.18   | 3,178,427.66   | 3,178,427.66   | 858,607.12      | 0.00       |
| i4) Fondo de Compensación de Repesos-Intermedios                          | 0.00           | 0.00                       | 0.00           | 0.00           | 0.00           | 0.00            | 0.00       |
| i5) Otros Incentivos Económicos   | 9,002,330.92   | 0.00                       | 9,002,330.92   | 5,953,538.00   | 5,953,538.00   | -3,048,792.92   | 0.00       |
| J. Transferencias   | 36,529,432.00  | 11,503,748.74              | 48,033,180.74  | 33,636,728.48  | 33,636,728.48  | -2,892,703.52   | 0.00       |
| K. Convenios  | 1,200.00       | 0.00                       | 1,200.00       | 0.00           | 0.00           | -1,200.00       | 0.00       |
| K1) Otros Convenios y Subsidios   | 1,200.00       | 0.00                       | 1,200.00       | 0.00           | 0.00           | -1,200.00       | 0.00       |
| L. Otros Ingresos de Libre Disposición (L=l1+l2)                          | 1,200.00       | 0.00                       | 1,200.00       | 0.00           | 0.00           | -1,200.00       | 0.00       |
| L. Otros Ingresos de Libre Disposición (L=l1+l2)                          | 1,200.00       | 0.00                       | 1,200.00       | 0.00           | 0.00           | -1,200.00       | 0.00       |

|   |                  |               |                  |                |                |                |                |                |                 |
|---|------------------|---------------|------------------|----------------|----------------|----------------|----------------|----------------|-----------------|
| 11) Participaciones en Ingresos Locales   | 0.00             | 0.00          | 0.00             | 0.00           | 0.00           | 0.00           | 0.00           | 0.00           | 0.00            |
| 12) Otros Ingresos de Libre Disposición   | 0.00             | 0.00          | 0.00             | 0.00           | 0.00           | 0.00           | 0.00           | 0.00           | 0.00            |
| 12) Otros Ingresos de Libre Disposición   | 0                | 0             | 0                | 0              | 0              | 0              | 0              | 0              | 0               |
| <b>I. Total de Ingresos de Libre Disposición (I=A+B+C+D+E+F+G+H+I+J+K+L)</b>  | 1,329,892,603.65 | 66,500,565.69 | 1,396,393,169.34 | 696,012,968.66 | 696,012,968.66 | 696,012,968.66 | 696,012,968.66 | 696,012,968.66 | -633,879,634.99 |
| <b>Ingresos Excedentes de Ingresos de Libre Disposición</b>   |                  |               |                  |                |                |                |                |                |                 |
| <b>Transferencias Federales Etiquetadas</b>   |                  |               |                  |                |                |                |                |                |                 |
| A. Aportaciones ( A= a1+a2+a3+a4+a5+a6+a7+a8)   | 218,896,998.36   | 0.00          | 218,896,998.36   | 146,586,976.40 | 146,586,976.40 | 146,586,976.40 | 146,586,976.40 | 146,586,976.40 | -72,310,021.96  |
| a1) Fondo de Aportaciones para la Norma Educativa y Gasto Operativo   |                  | 0.00          | 0.00             | 0.00           | 0.00           | 0.00           | 0.00           | 0.00           | 0.00            |
| a2) Fondo de aportaciones para los Servicios de Salud   |                  | 0.00          | 0.00             | 0.00           | 0.00           | 0.00           | 0.00           | 0.00           | 0.00            |
| a3) Fondo de Aportaciones para la Infraestructura Social  | 27,475,922.92    | 0.00          | 27,475,922.92    | 21,980,738.40  | 21,980,738.40  | 21,980,738.40  | 21,980,738.40  | 21,980,738.40  | -5,495,184.52   |
| a4) Fondo de Aportaciones para el Fortalecimiento de los Municipios y de las Demarcaciones Territoriales del Distrito Federal | 170,458,262.44   | 0.00          | 170,458,262.44   | 124,606,238.00 | 124,606,238.00 | 124,606,238.00 | 124,606,238.00 | 124,606,238.00 | -45,852,024.44  |
| a5) Fondo de Aportaciones Múltiples   |                  | 0.00          | 0.00             | 0.00           | 0.00           | 0.00           | 0.00           | 0.00           | 0.00            |
| a6) Fondo de Aportaciones para la Educación Tecnológica y de Adultos  |                  | 0.00          | 0.00             | 0.00           | 0.00           | 0.00           | 0.00           | 0.00           | 0.00            |
| a7) Fondo de Aportaciones para la Seguridad Pública de los Estados y del Distrito Federal                                     | 20,962,813.00    | 0.00          | 20,962,813.00    | 0.00           | 0.00           | 0.00           | 0.00           | 0.00           | -20,962,813.00  |
| a8) Fondo de Aportaciones para el Fortalecimiento de las Entidades Federativas  |                  | 0.00          | 0.00             | 0.00           | 0.00           | 0.00           | 0.00           | 0.00           | 0.00            |
| B. Convenios ( B= b1+b2+b3+b4)  | 700,515.00       | 0.00          | 700,515.00       | 602,848.00     | 602,848.00     | 602,848.00     | 602,848.00     | 602,848.00     | -97,667.00      |
| b1) Convenios de Protección Social en Salud   |                  | 0.00          | 0.00             | 0.00           | 0.00           | 0.00           | 0.00           | 0.00           | 0.00            |
| b2) Convenios de Descentralización  | 325,194.00       | 0.00          | 325,194.00       | 318,880.00     | 318,880.00     | 318,880.00     | 318,880.00     | 318,880.00     | -6,314.00       |
| b3) Convenios de Reasignación   |                  | 0.00          | 0.00             | 0.00           | 0.00           | 0.00           | 0.00           | 0.00           | 0.00            |
| b4) Otros Convenios y Subsidios   | 375,321.00       | 0.00          | 375,321.00       | 283,968.00     | 283,968.00     | 283,968.00     | 283,968.00     | 283,968.00     | -91,353.00      |
| C. Fondo Distintos de Aportaciones (C= c1+c2)   |                  | 0.00          | 0.00             | 0.00           | 0.00           | 0.00           | 0.00           | 0.00           | 0.00            |
| c1) Fondo para Entidades Federativas y Municipios Productores de Hidrocarburos  |                  | 0.00          | 0.00             | 0.00           | 0.00           | 0.00           | 0.00           | 0.00           | 0.00            |
| c2) Fondo Minero  |                  | 0.00          | 0.00             | 0.00           | 0.00           | 0.00           | 0.00           | 0.00           | 0.00            |
| D. Transferencias, Subsidios y Subvenciones, y Pensiones y Jubilaciones   |                  | 0.00          | 0.00             | 0.00           | 0.00           | 0.00           | 0.00           | 0.00           | 0.00            |
| E. Otras Transferencias Federales Etiquetadas   |                  | 0.00          | 0.00             | 0.00           | 0.00           | 0.00           | 0.00           | 0.00           | 0.00            |
| <b>II. Total de Transferencias Federales Etiquetadas (II=A+B+C+D+E)</b>   | 219,597,513.36   | 0.00          | 219,597,513.36   | 147,189,824.40 | 147,189,824.40 | 147,189,824.40 | 147,189,824.40 | 147,189,824.40 | -72,407,688.96  |
| <b>III. Ingresos Derivados de Financiamientos ( III = A)</b>  |                  | 0.00          | 0.00             | 0.00           | 0.00           | 0.00           | 0.00           | 0.00           | 0.00            |
| A. Ingresos Derivados de Financiamientos  |                  | 0.00          | 0.00             | 0.00           | 0.00           | 0.00           | 0.00           | 0.00           | 0.00            |
| <b>IV. Total de Ingresos ( IV= I+II+III)</b>  | 1,549,490,117.01 | 66,500,565.69 | 1,615,990,682.70 | 843,202,793.06 | 843,202,793.06 | 843,202,793.06 | 843,202,793.06 | 843,202,793.06 | -706,287,323.95 |
| <b>Datos Informativos</b>   |                  | 0.00          | 0.00             | 0.00           | 0.00           | 0.00           | 0.00           | 0.00           | 0.00            |
| 1. Ingresos Derivados de Financiamientos con Fuente de Pago de Ingresos de Libre Disposición                                  | 0.00             | 0.00          | 0.00             | 0.00           | 0.00           | 0.00           | 0.00           | 0.00           | 0.00            |
| 2. Ingresos Derivados de Financiamientos con Fuente de Pago de Transferencias Federales Etiquetadas                           | 0.00             | 0.00          | 0.00             | 0.00           | 0.00           | 0.00           | 0.00           | 0.00           | 0.00            |
| <b>3. Ingresos Derivados de Financiamientos ( 3= 1+ 2)</b>  | 0.00             | 0.00          | 0.00             | 0.00           | 0.00           | 0.00           | 0.00           | 0.00           | 0.00            |

"Bajo protesta de decir verdad declaramos que los estados financieros y sus notas, son razonablemente correctos y son responsabilidad del emisor."





**NOGALES**  
MUNICIPIO MUNICIPAL 2021-2024

Municipio de Nogales  
Estado Analítico del Ejercicio del Presupuesto de Egresos Detallado -LDF  
Clasificación por Objeto del Gasto(Capítulo y Concepto)  
Del 1 de Enero Al 30 del Septiembre del 2021



ESTADO LIBRE Y SOBERANO  
DE SONORA  
2021-2024

| Titulo TipoReporte  | Egresos           |                                |                   |                   |                   | Subejercicio   |
|---|-------------------|--------------------------------|-------------------|-------------------|-------------------|----------------|
|   | Aprobado          | Ampliaciones/<br>(Reducciones) | Modificado        | Devengado         | Pagado            |                |
|   | A+B+C+D+E+F+G+H+I | A+B+C+D+E+F+G+H+I              | A+B+C+D+E+F+G+H+I | A+B+C+D+E+F+G+H+I | A+B+C+D+E+F+G+H+I |                |
| I. Gasto No Etiquetado(I=A+B+C+D+E+F+G+H+I)                               | 412,336,772.03    | 0.00                           | 412,336,772.03    | 304,510,360.47    | 280,644,918.94    | 107,826,411.56 |
| <b>SERVICIOS PERSONALES</b>   |                   |                                |                   |                   |                   |                |
| Remuneraciones al personal de carácter permanente                         | 117,504,265.80    | -1,068,528.01                  | 116,435,737.79    | 99,095,782.73     | 99,095,782.73     | 17,339,955.06  |
| Remuneraciones al personal de carácter transitorio                        | 4,196,959.36      | -167,067.21                    | 4,029,892.15      | 2,105,319.72      | 2,053,275.02      | 1,924,571.43   |
| Remuneraciones adicionales y especiales                                   | 61,064,476.32     | 12,296,410.47                  | 73,360,886.79     | 41,665,369.39     | 19,163,339.43     | 31,696,523.40  |
| Seguridad Social  | 99,164,327.52     | -13,113,860.37                 | 86,050,467.15     | 53,653,685.71     | 53,653,685.71     | 32,396,781.44  |
| Otras prestaciones sociales y económicas                                  | 113,924,600.15    | 13,719,178.79                  | 127,643,778.94    | 107,868,029.83    | 106,556,656.96    | 19,775,749.11  |
| Provisiones   | 15,718,740.24     | -11,718,658.79                 | 4,000,081.45      | 0.00              | 0.00              | 4,000,081.45   |
| Pago de estímulos a servidores públicos                                   | 783,403.64        | 52,525.12                      | 835,928.76        | 122,179.09        | 122,179.09        | 693,749.67     |
| <b>MATERIALES Y SUMINISTROS</b>   |                   |                                |                   |                   |                   |                |
| Materiales de administración, emisión de documentos y artículos oficiales | 59,047,826.21     | 6,264,856.04                   | 65,312,682.25     | 49,292,973.53     | 47,614,526.56     | 16,019,708.72  |
| Materiales de administración, emisión de documentos y artículos oficiales | 2,982,713.69      | 1,064,816.70                   | 4,047,530.39      | 2,667,998.88      | 2,544,826.02      | 1,396,531.51   |
| Alimentos y utensilios  | 1,144,208.88      | 308,700.00                     | 1,452,908.88      | 983,004.05        | 967,691.35        | 469,904.83     |
| Materias primas y materiales de producción y comercialización             | 22,500.00         | 0.00                           | 22,500.00         | 12,127.08         | 12,127.08         | 10,372.92      |
| Materiales y artículos de construcción y de reparación                    | 2,085,644.04      | 2,254,535.28                   | 4,340,179.32      | 3,045,781.98      | 3,002,314.65      | 1,294,397.34   |
| Productos químicos, farmacéuticos y de laboratorio                        | 1,597,986.84      | -359,151.83                    | 1,238,835.01      | 421,284.40        | 405,547.89        | 817,550.61     |
| Combustibles, lubricantes y aditivos                                      | 33,934,061.52     | 2,728,354.37                   | 36,662,415.89     | 29,323,784.35     | 28,287,502.69     | 7,338,631.54   |
| Vestuario, blancos, prendas de protección y artículos deportivos          | 2,058,459.84      | -64,824.48                     | 1,993,635.36      | 1,118,247.48      | 1,118,247.48      | 877,387.88     |
| Materiales y suministros para seguridad                                   | 2,399,081.16      | -410,391.64                    | 1,988,689.52      | 1,110,690.36      | 1,110,690.36      | 877,992.16     |
| Herramientas, refacciones y accesorios menores                            | 12,823,170.24     | 725,817.64                     | 13,548,987.88     | 10,610,054.95     | 10,165,560.07     | 2,986,932.93   |
| <b>SERVICIOS GENERALES</b>  |                   |                                |                   |                   |                   |                |
| Servicios básicos   | 134,283,894.12    | 87,209,793.68                  | 221,493,687.80    | 183,532,115.25    | 169,771,429.02    | 37,961,572.55  |
| Servicios de arrendamiento  | 35,282,140.80     | 886,536.98                     | 36,168,677.78     | 27,310,785.80     | 27,065,902.78     | 8,857,891.98   |
| Servicios profesionales, científicos, técnicos y otros servicios          | 38,399,488.56     | 20,542,861.25                  | 58,942,349.81     | 47,451,838.15     | 44,524,996.31     | 11,490,511.66  |
| Servicios profesionales, científicos, técnicos y otros servicios          | 22,142,693.88     | 27,189,472.25                  | 49,332,166.13     | 43,523,427.27     | 34,182,169.88     | 5,808,738.86   |
| Servicios financieros, bancarios y comerciales                            | 50,000.04         | 252,477.77                     | 302,477.81        | 295,967.88        | 295,967.88        | 6,509.93       |
| Servicios de instalación, reparación, mantenimiento y conservación        | 9,194,524.20      | 2,900,535.00                   | 12,095,059.20     | 10,120,757.34     | 10,120,757.34     | 1,974,301.86   |
| Servicios de comunicación social y publicidad                             | 6,911,735.52      | 26,499,675.54                  | 33,405,411.06     | 28,875,139.96     | 28,593,537.70     | 4,530,271.10   |
| Servicios de traslado y viáticos  | 8,266,492.44      | 294,852.11                     | 8,561,344.55      | 7,539,259.09      | 7,530,619.09      | 1,022,085.46   |
| Servicios oficiales   | 1,954,633.68      | 470,788.00                     | 2,425,421.68      | 1,985,364.22      | 1,985,284.22      | 437,057.46     |
| Otros servicios generales   | 5,054,112.12      | 4,530,264.80                   | 9,584,376.92      | 8,620,982.62      | 7,609,600.90      | 963,394.30     |
| <b>TRANSFERENCIAS, ASIGNACIONES, SUBSIDIOS Y OTRAS AYUDAS</b>             |                   |                                |                   |                   |                   |                |
| Transferencias internas y asignaciones al sector público                  | 7,028,072.88      | 3,648,329.98                   | 10,676,402.86     | 7,805,592.92      | 7,805,592.92      | 2,870,809.94   |
| Transferencias al resto del sector público                                | 144,424,943.64    | 11,307,577.06                  | 155,732,520.70    | 118,734,820.95    | 115,663,672.26    | 36,997,699.75  |
| Subsidios y subvenciones  | 84,932,508.12     | 8,414,998.52                   | 93,347,506.64     | 71,161,563.57     | 69,609,586.39     | 22,185,943.07  |
| Ayudas sociales   | 0.00              | 0.00                           | 0.00              | 0.00              | 0.00              | 0.00           |
| Pensiones y jubilaciones  | 32,631,293.52     | 654,675.00                     | 33,285,968.52     | 23,631,364.59     | 22,112,213.08     | 9,654,583.93   |
| Transferencias a la seguridad social                                      | 26,000,000.04     | 0.00                           | 26,000,000.04     | 20,846,946.16     | 20,846,946.16     | 5,153,053.88   |
| Transferencias a la seguridad social                                      | 0.00              | 0.00                           | 0.00              | 0.00              | 0.00              | 0.00           |
| Donativos   | 861,141.96        | 2,237,903.54                   | 3,099,045.50      | 3,094,926.63      | 3,094,926.63      | 4,118.87       |
| <b>BIENES MUEBLES, INMUEBLES E INTANGIBLES</b>                            |                   |                                |                   |                   |                   |                |
| Mobiliario y equipo de administración                                     | 8,170,856.76      | 6,518,575.35                   | 14,689,432.11     | 4,427,988.16      | 4,419,024.16      | 10,261,443.95  |
| Equipo e instrumental médico y de laboratorio                             | 4,081,887.36      | -117,221.07                    | 3,964,666.29      | 2,217,156.82      | 2,217,156.82      | 1,747,509.47   |
| Vehículos y equipo de transporte  | 388,487.16        | -91,347.00                     | 297,140.16        | 44,272.92         | 44,272.92         | 252,867.24     |
| Equipo de defensa y seguridad   | 2,823,807.96      | 6,609,945.42                   | 9,433,753.38      | 1,463,077.00      | 1,463,077.00      | 7,970,676.38   |
| Maquinaria, otros equipos y herramientas                                  | 425,638.32        | 502,498.00                     | 928,136.32        | 676,221.42        | 667,257.42        | 251,914.90     |
| Activos biológicos  | 0.00              | 0.00                           | 0.00              | 0.00              | 0.00              | 0.00           |
| Bienes inmuebles  | 15,012,400.00     | 0.00                           | 15,012,400.00     | 12.00             | 12.00             | 12.00          |
| Activos intangibles   | 450,999.96        | -412,600.00                    | 38,399.96         | 0.00              | 0.00              | 38,399.96      |





**NOGALES**  
GOBIERNO MUNICIPAL 2011-2014

Municipio de Nogales  
Estado Analítico del Ejercicio del Presupuesto de Egresos Detallado -LDF  
Clasificación por Objeto del Gasto(Capítulo y Concepto)  
Del 1 de Enero Al 30 del Septiembre del 2021



EL AYUNTAMIENTO CONSTITUCIONAL  
NOGALES, SONORA  
2021-2024

| TituloTipoReporte                                      | Egresos                 |                                |                         |                       |                       | Subejercicio          |
|--|-------------------------|--------------------------------|-------------------------|-----------------------|-----------------------|-----------------------|
|  | Aprobado                | Ampliaciones/<br>(Reducciones) | Modificado              | Devengado             | Pagado                |                       |
| <b>INVERSIONES FINANCIERAS Y OTRAS PROVISIONES</b>     |                         |                                |                         |                       |                       |                       |
| Inversiones para el fomento de actividades productivas | 0.00                    | 0.00                           | 0.00                    | 0.00                  | 0.00                  | 0.00                  |
| Acciones y participaciones de capital                  | 0.00                    | 0.00                           | 0.00                    | 0.00                  | 0.00                  | 0.00                  |
| Compra de títulos y valores                            | 0.00                    | 0.00                           | 0.00                    | 0.00                  | 0.00                  | 0.00                  |
| Concesión de préstamos                                 | 0.00                    | 0.00                           | 0.00                    | 0.00                  | 0.00                  | 0.00                  |
| Inversiones en fideicomisos, mandatos y otros análogos | 0.00                    | 0.00                           | 0.00                    | 0.00                  | 0.00                  | 0.00                  |
| Otras inversiones financieras                          | 0.00                    | 0.00                           | 0.00                    | 0.00                  | 0.00                  | 0.00                  |
| <b>PARTICIPACIONES Y APORTACIONES</b>                  |                         |                                |                         |                       |                       |                       |
| Participaciones  | 0.00                    | 0.00                           | 0.00                    | 0.00                  | 0.00                  | 0.00                  |
| Aportaciones   | 0.00                    | 0.00                           | 0.00                    | 0.00                  | 0.00                  | 0.00                  |
| Convenios  | 0.00                    | 0.00                           | 0.00                    | 0.00                  | 0.00                  | 0.00                  |
| <b>DEUDA PUBLICA</b>                                   |                         |                                |                         |                       |                       |                       |
| Comisiones de la deuda pública                         | 0.00                    | 0.00                           | 0.00                    | 0.00                  | 0.00                  | 0.00                  |
| Gastos de la deuda pública                             | 0.00                    | 0.00                           | 0.00                    | 0.00                  | 0.00                  | 0.00                  |
| Costo por coberturas                                   | 0.00                    | 0.00                           | 0.00                    | 0.00                  | 0.00                  | 0.00                  |
| Apoyos financieros                                     | 0.00                    | 0.00                           | 0.00                    | 0.00                  | 0.00                  | 0.00                  |
| <b>Total del Gasto</b>                                 | <b>1,007,041,707.01</b> | <b>66,500,565.69</b>           | <b>1,073,542,260.70</b> | <b>812,803,670.47</b> | <b>768,643,458.97</b> | <b>260,738,590.23</b> |

"Bajo protesta de decir verdad declaramos que los estados financieros y sus notas, son razonablemente correctos y son responsabilidad del emisor."

Municipio de Nogales  
Estado Analítico del Ejercicio del Presupuesto de Egresos Detallado -LDF  
Clasificación Administrativa  
Del 1 de Enero Al 30 de Septiembre de 2021

| TituloTipoReporte                                 | Egresos                 |                                |                         |                       |                       | Subejercicio          |
|---|-------------------------|--------------------------------|-------------------------|-----------------------|-----------------------|-----------------------|
|   | Aprobado                | Ampliaciones/<br>(Reducciones) | Modificado              | Devengado             | Pagado                |                       |
| I.Gasto No Etiquetado                             | 1                       | 2                              | 3=1+2                   | 4                     | 5                     | 6=3-4                 |
| OFICINA DE REGIDORES                              | 14,098,565.21           | 99,000.00                      | 14,197,565.21           | 8,974,909.01          | 8,251,829.75          | 5,222,656.20          |
| DESPACHO DEL SINDICO                              | 11,969,498.52           | -945,868.26                    | 11,023,630.26           | 6,539,135.08          | 6,155,196.94          | 4,484,495.18          |
| DESPACHO DEL PRESIDENTE                           | 13,481,269.56           | 3,152,853.02                   | 16,634,122.58           | 13,871,309.09         | 12,991,875.05         | 2,762,813.49          |
| SECRETARIA PARTICULAR                             | 4,707,534.96            | -2,008,453.02                  | 2,699,081.94            | 1,286,829.45          | 1,251,817.21          | 1,412,252.49          |
| DESPACHO DEL SECRETARIO                           | 24,115,782.12           | 109,382.84                     | 24,225,164.96           | 15,969,607.21         | 14,282,345.84         | 8,255,557.75          |
| SERVICIOS DE GOBIERNO                             | 1,593,634.32            | 0.00                           | 1,593,634.32            | 895,591.55            | 816,413.78            | 698,042.77            |
| COMISARIAS  | 449,747.76              | 0.00                           | 449,747.76              | 309,045.88            | 277,719.88            | 140,701.88            |
| PROTECCION CIVIL                                  | 2,095,065.48            | 0.00                           | 2,095,065.48            | 1,303,166.83          | 1,210,581.31          | 791,898.65            |
| JUZGADO CALIFICADOR                               | 8,591,893.32            | 139,639.14                     | 8,731,532.46            | 6,428,641.45          | 5,867,782.96          | 2,302,891.01          |
| INSPECCION Y VIGILANCIA                           | 3,701,708.28            | 0.00                           | 3,701,708.28            | 2,596,827.25          | 2,374,669.27          | 1,104,881.03          |
| ACCION CIVICA                                     | 832,992.48              | 0.00                           | 832,992.48              | 497,986.76            | 432,291.53            | 335,005.72            |
| DESPACHO DEL TESORERO                             | 3,001,011.12            | 1,195,846.63                   | 4,196,857.75            | 3,901,258.01          | 3,702,558.52          | 295,599.74            |
| DIRECCION DE INGRESOS                             | 12,319,377.12           | 6,383,645.49                   | 18,703,022.61           | 15,855,745.03         | 15,355,292.19         | 2,847,277.58          |
| DIRECCION DE CATASTRO                             | 7,042,552.68            | 494,476.20                     | 7,537,028.88            | 6,283,105.76          | 6,051,377.99          | 1,253,923.12          |
| DIRECCION DE EGRESOS Y CONTABILIDAD               | 240,269,080.68          | -19,693,770.15                 | 220,575,310.53          | 181,691,427.88        | 169,462,958.15        | 38,883,882.65         |
| PROGRAMACION Y PRESUPUESTO                        | 515,595.36              | 0.00                           | 515,595.36              | 320,004.14            | 288,789.53            | 195,591.22            |
| DESPACHO DEL DIRECTOR DE SERVICIOS PUBLICOS       | 7,604,079.96            | 8,907,915.53                   | 16,511,995.49           | 11,267,964.22         | 13,226,041.39         | 5,244,031.27          |
| ALUMBRADO PUBLICO                                 | 42,460,666.56           | -2,190,828.92                  | 40,269,837.64           | 28,538,307.31         | 28,302,456.39         | 11,731,530.33         |
| LIMPIA Y RECOLECCION DE BASURA                    | 67,435,253.04           | -543,569.66                    | 66,891,683.38           | 46,804,323.71         | 43,691,572.87         | 20,087,359.67         |
| RELLENO SANITARIO Y CENTRO DE TRANSPARENCIA       | 5,249,441.28            | 0.00                           | 5,249,441.28            | 3,615,718.16          | 3,349,586.09          | 1,633,723.12          |
| RASPADO Y NOVELACION DE CALLES                    | 5,805,577.68            | 0.00                           | 5,805,577.68            | 5,466,546.78          | 5,315,227.71          | 339,030.90            |
| DESPACHO DEL DIRECTOR SEGURIDAD PUBLICA           | 4,485,545.76            | 48,434,332.26                  | 52,919,878.02           | 44,150,161.58         | 39,652,986.29         | 8,769,716.44          |
| DEPTO. DE POLICIA PREVENTIVA                      | 105,637,634.88          | -40,294,218.51                 | 65,343,416.37           | 45,987,223.22         | 43,831,149.75         | 19,356,193.15         |
| DEPTO. DE TRANSITO MUNICIPAL                      | 36,637,467.00           | -432,795.72                    | 36,204,671.28           | 33,305,329.28         | 30,692,618.73         | 2,899,342.00          |
| ADMINISTRACION                                    | 24,043,862.88           | 3,162,952.88                   | 27,206,815.76           | 16,154,868.02         | 15,583,272.20         | 11,051,947.74         |
| DELEGACION SUR                                    | 3,280,061.76            | 0.00                           | 3,280,061.76            | 1,858,110.23          | 1,727,884.37          | 1,421,951.53          |
| DELEGACION ESTE                                   | 5,188,212.36            | 22,000.00                      | 5,210,212.36            | 3,909,890.08          | 3,583,875.25          | 1,300,322.28          |
| SUB DELEGACION PONIENTE                           | 4,261,290.00            | 0.00                           | 4,261,290.00            | 3,580,598.56          | 3,318,917.26          | 680,691.44            |
| SUB DELEGACION NOROESTE                           | 2,575,438.68            | 0.00                           | 2,575,438.68            | 2,089,308.88          | 1,929,616.21          | 486,129.80            |
| DESPACHO DEL CONTRALOR                            | 7,040,744.16            | 4,070.40                       | 7,044,814.56            | 4,281,793.84          | 3,943,169.98          | 2,763,020.72          |
| DIRECCION DE ASUNTOS INTERNOS                     | 709,586.64              | 15,929.60                      | 725,516.24              | 593,125.11            | 553,692.60            | 132,391.13            |
| DESPACHO DEL OFICIAL                              | 10,238,413.68           | 4,998,417.31                   | 15,236,830.99           | 12,850,653.28         | 12,248,763.77         | 2,386,177.71          |
| DESPACHO DEL SUB OFICIAL                          | 3,546,514.92            | -342,564.29                    | 3,203,950.63            | 2,157,462.69          | 1,939,245.93          | 1,046,487.94          |
| RECURSOS HUMANOS                                  | 71,649,720.48           | 1,730,984.31                   | 73,380,704.79           | 57,083,050.75         | 55,495,974.85         | 16,297,654.04         |
| BIENES Y SERVICIOS                                | 4,934,277.12            | -448,317.64                    | 4,485,959.48            | 3,918,442.76          | 3,606,714.80          | 567,516.72            |
| RASTRO  | 2,598,803.04            | 340,000.00                     | 2,938,803.04            | 2,287,382.04          | 2,167,874.25          | 651,421.00            |
| TALLER MUNICIPAL                                  | 2,391,227.28            | 0.00                           | 2,391,227.28            | 1,277,921.45          | 1,191,877.58          | 1,113,305.83          |
| DESPACHO DEL DIRECTOR DE COMUNICACION SOCIAL      | 11,999,283.36           | 0.00                           | 11,999,283.36           | 9,111,822.00          | 8,946,623.03          | 2,887,461.36          |
| DESPACHO DEL DIRECTOR DE DESARROLLO SOCIAL        | 21,303,851.40           | 1,291,524.00                   | 22,595,375.40           | 15,134,150.24         | 13,972,098.74         | 7,461,225.16          |
| DESPACHO DEL DIR. DE ECONOMIA                     | 4,356,514.44            | 630,000.00                     | 4,986,514.44            | 2,380,753.01          | 2,250,097.21          | 2,605,761.43          |
| DESPACHO DEL SECRETARIO DE OBRAS PUBLICAS         | 2,814,810.48            | -302,644.68                    | 2,512,165.80            | 1,399,679.51          | 1,284,194.08          | 1,112,486.29          |
| COORDINACION ADMINISTRATIVA                       | 9,895,736.04            | 23,403,308.22                  | 33,299,044.26           | 30,832,492.34         | 26,706,573.61         | 2,466,551.92          |
| DIRECCION DE OBRAS PUBLICAS                       | 56,172,699.41           | 18,137,755.71                  | 74,310,455.12           | 54,879,496.37         | 54,570,766.54         | 19,430,958.75         |
| DEPTO. DE PRESUPUESTO Y SUPERVISION               | 2,377,757.04            | 0.00                           | 2,377,757.04            | 1,306,754.35          | 1,200,952.96          | 1,071,002.69          |
| DEPTO. DE CONSTRUCCION Y CONSERVACION             | 3,665,689.08            | -2,581,398.72                  | 1,084,290.36            | 384,685.86            | 384,685.86            | 699,604.50            |
| DEPTO. DE ESTUDIOS Y PROYECTOS                    | 2,594,642.52            | 86,778.02                      | 2,681,420.54            | 1,935,966.56          | 1,764,284.45          | 745,453.98            |
| DEPTO DE CONTRATOS Y LICITACIONES                 | 1,070,298.60            | 0.00                           | 1,070,298.60            | 920,636.11            | 847,116.82            | 149,662.49            |
| DEPTO DE VIALIDAD Y TRANSITO                      | 2,598,930.48            | 0.00                           | 2,598,930.48            | 1,586,491.78          | 1,463,996.38          | 1,012,438.70          |
| DIR. ADVA DE ORDENAMIENTO URBANO                  | 1,306,192.56            | 321,305.10                     | 1,627,497.66            | 1,444,166.00          | 1,317,279.32          | 183,331.66            |
| DEPTO. DE EVAL DE PROY. URBANOS                   | 1,249,109.76            | -286,885.76                    | 962,224.00              | 670,785.71            | 620,307.86            | 291,438.29            |
| DEPTO. DE ADMINISTRACION URBANA                   | 1,031,285.64            | 688,291.03                     | 1,719,576.67            | 1,528,154.91          | 1,473,212.88          | 191,421.76            |
| DEPTO. DE ADMON Y PRESERV ECOLOGICA               | 820,925.16              | -224,787.53                    | 596,137.63              | 376,724.92            | 349,093.12            | 219,412.71            |
| DEPTO. DE LICENCIAS DE CONSTRUCCION               | 1,754,216.04            | 0.00                           | 1,754,216.04            | 1,312,425.42          | 1,198,145.49          | 441,790.62            |
| DESPACHO DEL DIRECTOR JURIDICO                    | 4,121,015.64            | 2,941,211.26                   | 7,062,226.90            | 5,733,950.13          | 5,529,150.27          | 1,328,276.77          |
| DESPACHO DEL DIR. INSTITUTO NOGALENSE DEL DEPORTE | 4,377,603.00            | 1,322,307.66                   | 5,699,910.66            | 5,255,309.32          | 4,968,354.91          | 444,601.34            |
| COORDINACION DEPORTIVA                            | 2,701,401.48            | 417,552.82                     | 3,118,954.30            | 2,570,584.12          | 2,442,705.81          | 548,370.18            |
| COORDINACION DE MANTENIMIENTO                     | 6,210,089.40            | 98,387.53                      | 6,308,476.93            | 3,992,978.94          | 3,757,887.73          | 2,315,497.99          |
| DESPACHO DEL DIRECTOR DE EDUCACION                | 10,882,512.84           | 100,000.00                     | 10,982,512.84           | 8,642,454.67          | 8,501,896.18          | 2,340,058.17          |
| SUB-DIRECCION DE EDUCACION                        | 829,956.00              | 0.00                           | 829,956.00              | 481,821.07            | 448,523.95            | 348,134.93            |
| DESPACHO DEL DEIRECTOR DE SALUD                   | 6,325,450.20            | 838,195.35                     | 7,163,645.55            | 4,171,784.25          | 3,793,952.64          | 2,991,861.30          |
| DESPACHO DE DIRECTOR DE IMAGEN URBANA             | 4,872,494.28            | 1,001,934.56                   | 5,874,428.84            | 5,132,460.47          | 4,779,297.00          | 741,968.37            |
| LIMPIA Y BARRIDO DE CALLES                        | 5,796,463.80            | 3,339,544.00                   | 9,136,007.80            | 7,974,609.06          | 7,669,950.02          | 1,161,398.74          |
| PANTEONES, PARQUES Y JARDINES                     | 13,771,509.00           | 2,261,392.15                   | 16,032,901.15           | 10,547,410.10         | 10,127,323.25         | 5,485,491.05          |
| DEPTO DE REPARTO DE AGUA                          | 2,448,489.24            | 3,758,876.00                   | 6,207,365.24            | 5,224,184.68          | 5,138,271.93          | 983,180.56            |
| DESPACHO DE DIRECTOR DE JUVENTUD                  | 2,869,694.64            | 83,000.00                      | 2,952,694.64            | 2,306,260.59          | 2,138,133.97          | 646,434.05            |
| DESPACHO DE DIRECTOR DE INFOMATICA                | 6,572,942.03            | 35,000.00                      | 6,607,942.03            | 4,914,774.65          | 4,680,999.79          | 1,693,167.38          |
| I.Gasto Etiquetado                                |                         |                                |                         |                       |                       |                       |
| PROTECCION CIVIL                                  | 188,596.92              | 318,880.00                     | 507,476.92              | 317,100.03            | 317,100.03            | 190,376.89            |
| ALUMBRADO PUBLICO                                 | 6,237,052.80            | -177,002.95                    | 6,060,049.85            | 3,857,089.11          | 3,301,903.11          | 2,202,960.74          |
| DEPTO. DE POLICIA PREVENTIVA                      | 9,789,430.68            | -3,293,017.52                  | 6,496,413.16            | 44,181.62             | 44,181.62             | 6,452,231.54          |
| DIRECCION DE OBRAS PUBLICAS                       | 27,475,922.92           | 0.00                           | 27,475,922.92           | 18,528,760.24         | 18,528,760.24         | 8,947,162.68          |
| <b>Total del Gasto</b>                            | <b>1,007,041,695.01</b> | <b>66,500,565.69</b>           | <b>1,073,542,260.70</b> | <b>812,803,670.47</b> | <b>768,643,458.97</b> | <b>260,738,590.23</b> |

"Bajo protesta de decir verdad declaramos que los estados financieros y sus notas, son razonablemente correctos y son responsabilidad del emisor."

Municipio de Nogales  
Estado Analítico del Ejercicio del Presupuesto de Egresos Detallado-LDF  
Clasificación Funcional(Finalidad y Función)  
Del 1 de Enero al 30 de Septiembre de 2021

| Título/TipoReporte  | Egresos           |                                |                   |                   |                   |                   |                   | Subejercicio |
|---|-------------------|--------------------------------|-------------------|-------------------|-------------------|-------------------|-------------------|--------------|
|   | Aprobado          | Ampliaciones/<br>(Reducciones) | Modificado        | Devengado         | Pagado            |                   |                   |              |
|   | A+B+C+D+E+F+G+H+I | A+B+C+D+E+F+G+H+I              | A+B+C+D+E+F+G+H+I | A+B+C+D+E+F+G+H+I | A+B+C+D+E+F+G+H+I | A+B+C+D+E+F+G+H+I | A+B+C+D+E+F+G+H+I |              |
| I.Gasto No Etiquetado(I=A+B+C+D+E+F+G+H+I)  |                   |                                |                   |                   |                   |                   |                   |              |
| GOBIERNO  | 551,663,231.32    | 25,668,002.84                  | 577,331,234.16    | 444,407,302.04    | 412,970,906.18    | 132,923,932.12    |                   |              |
| LEGISLACIÓN   | 14,098,565.21     | 0.00                           | 14,197,565.21     | 8,974,909.01      | 8,251,829.75      | 5,222,666.20      |                   |              |
| JUSTICIA  |                   |                                |                   |                   |                   |                   |                   |              |
| COORDINACIÓN DE LA POLÍTICA DE GOBIERNO   | 73,793,518.08     | 3,388,764.98                   | 77,182,283.06     | 54,176,031.17     | 50,026,370.05     | 23,006,251.89     |                   |              |
| RELACIONES EXTERIORES   | 0.00              | 0.00                           | 0.00              | 0.00              | 0.00              | 0.00              |                   |              |
| ASUNTOS FINANCIEROS Y HACENDARIOS   | 154,113,497.64    | 4,954,447.26                   | 159,067,944.90    | 130,488,383.93    | 118,434,365.75    | 28,579,560.97     |                   |              |
| SEGURIDAD NACIONAL  |                   |                                |                   |                   |                   |                   |                   |              |
| ASUNTOS DE ORDEN PÚBLICO Y DE SEGURIDAD INTERIOR  | 188,204,578.80    | 10,892,270.91                  | 199,096,849.71    | 152,398,666.68    | 141,530,901.37    | 46,758,193.03     |                   |              |
| DESARROLLO SOCIAL   | 298,296,838.61    | 59,927,952.41                  | 358,224,791.02    | 265,705,327.53    | 254,803,889.95    | 92,519,451.49     |                   |              |
| PROTECCIÓN AMBIENTAL  |                   |                                |                   |                   |                   |                   |                   |              |
| VIVIENDA Y SERVICIOS A LA COMUNIDAD   | 264,100,131.05    | 57,068,509.05                  | 321,168,628.10    | 238,284,134.57    | 228,752,434.76    | 82,884,493.53     |                   |              |
| SALUD   | 6,325,450.20      | 838,195.35                     | 7,163,645.55      | 4,171,784.25      | 3,793,952.64      | 2,991,861.30      |                   |              |
| RECREACIÓN, CULTURA Y OTRAS MANIFESTACIONES SOCIALES  | 16,168,788.52     | 1,921,248.01                   | 18,090,036.53     | 14,125,132.97     | 13,307,082.42     | 3,954,903.56      |                   |              |
| EDUCACIÓN   | 11,712,488.84     | 100,000.00                     | 11,812,488.84     | 9,124,275.74      | 8,950,420.13      | 2,688,193.10      |                   |              |
| PROTECCIÓN SOCIAL   |                   |                                |                   |                   |                   |                   |                   |              |
| OTROS ASUNTOS SOCIALES  | 0.00              | 0.00                           | 0.00              | 0.00              | 0.00              | 0.00              |                   |              |
| DESARROLLO ECONÓMICO  | 4,356,514.44      | 630,000.00                     | 4,986,514.44      | 2,380,753.01      | 2,250,097.21      | 2,605,751.43      |                   |              |
| ASUNTOS ECONÓMICOS, COMERCIALES Y LABORALES EN GENERAL  | 4,356,514.44      | 630,000.00                     | 4,986,514.44      | 2,380,753.01      | 2,250,097.21      | 2,605,751.43      |                   |              |
| AGROPECUARIA, SILVICULTURA, PESCA Y CAZA  |                   |                                |                   |                   |                   |                   |                   |              |
| COMBUSTIBLES Y ENERGÍA  |                   |                                |                   |                   |                   |                   |                   |              |
| MINERÍA, MANUFACTURAS Y CONSTRUCCIÓN  |                   |                                |                   |                   |                   |                   |                   |              |
| TRANSPORTE  |                   |                                |                   |                   |                   |                   |                   |              |
| COMUNICACIONES  |                   |                                |                   |                   |                   |                   |                   |              |
| TURISMO   |                   |                                |                   |                   |                   |                   |                   |              |
| CIENCIA, TECNOLOGÍA E INNOVACIÓN  |                   |                                |                   |                   |                   |                   |                   |              |
| OTRAS INDUSTRIAS Y OTROS ASUNTOS ECONÓMICOS   |                   |                                |                   |                   |                   |                   |                   |              |
| OTRAS NO CLASIFICADAS EN FUNCIONES ANTERIORES   | 109,034,119.32    | -16,574,249.09                 | 92,459,870.23     | 77,563,156.89     | 76,426,620.63     | 14,896,713.34     |                   |              |
| TRANSACCIONES DE LA DEUDA PÚBLICA / COSTO FINANCIERO DE LA DEUDA                              | 100,218,413.40    | -9,985,752.19                  | 90,232,661.21     | 77,563,156.89     | 76,426,620.63     | 12,669,504.32     |                   |              |
| TRANSFERENCIAS, PARTICIPACIONES Y APORTACIONES ENTRE DIFERENTES NIVELES Y ORDENES DE GOBIERNO | 0.00              | 0.00                           | 0.00              | 0.00              | 0.00              | 0.00              |                   |              |
| SANEAMIENTO DEL SISTEMA FINANCIERO  |                   |                                |                   |                   |                   |                   |                   |              |
| ADEUDOS DE EJERCICIOS FISCALES ANTERIORES   | 8,815,705.92      | -6,588,496.90                  | 2,227,209.02      | 0.00              | 0.00              | 2,227,209.02      |                   |              |
| I.Gasto Etiquetado(I=A+B+C+D+E+F+G+H+I)   |                   |                                |                   |                   |                   |                   |                   |              |
| GOBIERNO  | 9,978,027.60      | -2,974,137.52                  | 7,003,890.08      | 351,281.65        | 361,281.65        | 6,642,608.43      |                   |              |
| JUSTICIA  |                   |                                |                   |                   |                   |                   |                   |              |
| RELACIONES EXTERIORES   |                   |                                |                   |                   |                   |                   |                   |              |
| SEGURIDAD NACIONAL  |                   |                                |                   |                   |                   |                   |                   |              |
| ASUNTOS DE ORDEN PÚBLICO Y DE SEGURIDAD INTERIOR  | 9,978,027.60      | -2,974,137.52                  | 7,003,890.08      | 351,281.65        | 361,281.65        | 6,642,608.43      |                   |              |
| DESARROLLO SOCIAL   | 33,712,975.72     | -177,002.95                    | 33,535,972.77     | 22,385,849.35     | 21,830,663.35     | 11,150,123.42     |                   |              |
| PROTECCIÓN AMBIENTAL  |                   |                                |                   |                   |                   |                   |                   |              |
| VIVIENDA Y SERVICIOS A LA COMUNIDAD   | 33,712,975.72     | -177,002.95                    | 33,535,972.77     | 22,385,849.35     | 21,830,663.35     | 11,150,123.42     |                   |              |
| PROTECCIÓN SOCIAL   |                   |                                |                   |                   |                   |                   |                   |              |
| OTROS ASUNTOS SOCIALES  | 0.00              | 0.00                           | 0.00              | 0.00              | 0.00              | 0.00              |                   |              |

Municipio de Nogales  
 Estado Analítico del Ejercicio del Presupuesto de Egresos Detallado-LDF  
 Clasificación Funcional(Finalidad y Funcion)  
 Del 1 de Enero al 30 de Septiembre de 2021

| Titulo Tipo Reporte   | Egresos                 |                                |                         |                       |                       |                       | Subejercicio |
|---|-------------------------|--------------------------------|-------------------------|-----------------------|-----------------------|-----------------------|--------------|
|   | Aprobado                | Ampliaciones/<br>(Reducciones) | Modificado              | Devengado             | Pagado                |                       |              |
| DESARROLLO ECONÓMICO  | 0.00                    | 0.00                           | 0.00                    | 0.00                  | 0.00                  | 0.00                  | 0.00         |
| AGROPECUARIA, SILVICULTURA, PESCA Y CAZA  | 0.00                    | 0.00                           | 0.00                    | 0.00                  | 0.00                  | 0.00                  | 0.00         |
| COMBUSTIBLES Y ENERGÍA  | 0.00                    | 0.00                           | 0.00                    | 0.00                  | 0.00                  | 0.00                  | 0.00         |
| MINERÍA, MANUFACTURAS Y CONSTRUCCIÓN  | 0.00                    | 0.00                           | 0.00                    | 0.00                  | 0.00                  | 0.00                  | 0.00         |
| TRANSPORTE  | 0.00                    | 0.00                           | 0.00                    | 0.00                  | 0.00                  | 0.00                  | 0.00         |
| COMUNICACIONES  | 0.00                    | 0.00                           | 0.00                    | 0.00                  | 0.00                  | 0.00                  | 0.00         |
| TURISMO   | 0.00                    | 0.00                           | 0.00                    | 0.00                  | 0.00                  | 0.00                  | 0.00         |
| CIENCIA, TECNOLOGÍA E INNOVACIÓN  | 0.00                    | 0.00                           | 0.00                    | 0.00                  | 0.00                  | 0.00                  | 0.00         |
| OTRAS INDUSTRIAS Y OTROS ASUNTOS ECONÓMICOS   | 0.00                    | 0.00                           | 0.00                    | 0.00                  | 0.00                  | 0.00                  | 0.00         |
| OTRAS NO CLASIFICADAS EN FUNCIONES ANTERIORES   | 0.00                    | 0.00                           | 0.00                    | 0.00                  | 0.00                  | 0.00                  | 0.00         |
| TRANSFERENCIAS, PARTICIPACIONES Y APORTACIONES ENTRE DIFERENTES NIVELES Y ÓRDENES DE GOBIERNO | 0.00                    | 0.00                           | 0.00                    | 0.00                  | 0.00                  | 0.00                  | 0.00         |
| SANEAMIENTO DEL SISTEMA FINANCIERO  | 0.00                    | 0.00                           | 0.00                    | 0.00                  | 0.00                  | 0.00                  | 0.00         |
| <b>Total del Gasto</b>  | <b>1,007,041,707.01</b> | <b>66,500,565.69</b>           | <b>1,073,542,260.70</b> | <b>812,803,670.47</b> | <b>768,643,458.97</b> | <b>260,738,590.23</b> |              |

"Bajo protesta de decir verdad declaramos que los estados financieros y sus notas, son razonablemente correctos y son responsabilidad del emisor."

**Municipio de Nogales**  
**Estado Analítico del Ejercicio del Presupuesto de Egresos Detallado-LDF**  
**Clasificación de Servicios Personales por Categoría**  
**Del 1 de Enero al 30 de Septiembre de 2021**  
**(PESOS)**

| Concepto   | Egresos               |                             |                       |                       |                       |                       | SubEjercicio |
|--|-----------------------|-----------------------------|-----------------------|-----------------------|-----------------------|-----------------------|--------------|
|  | Aprobado              | Ampliaciones/R<br>educiones | Modificado            | Devengado             | Pagado                |                       |              |
| <b>I. Gasto No Etiquetado (= A+B+C+D+E+F)</b>  | <b>412,336,772.03</b> | <b>22,000.00</b>            | <b>412,336,772.03</b> | <b>304,510,360.47</b> | <b>280,644,918.94</b> | <b>107,826,411.56</b> |              |
| A. Personal Administrativo y de Servicio Público   | 0.00                  | 0.00                        | 0.00                  | 0.00                  | 0.00                  | 0.00                  |              |
| B. Magisterio  | 0.00                  | 0.00                        | 0.00                  | 0.00                  | 0.00                  | 0.00                  |              |
| C. Servicios de Salud  | 0.00                  | 0.00                        | 0.00                  | 0.00                  | 0.00                  | 0.00                  |              |
| c1) Personal Administrativo  | 257,773,457.87        | 0.00                        | 257,751,457.87        | 186,812,283.35        | 162,946,841.82        | 70,939,174.52         |              |
| c2) Personal Médico, Paramédico y Afín   | 0.00                  | 0.00                        | 0.00                  | 0.00                  | 0.00                  | 0.00                  |              |
| D. Seguridad Pública   | 154,563,314.16        | 22,000.00                   | 154,585,314.16        | 117,698,077.12        | 117,698,077.12        | 36,887,237.04         |              |
| E. Gastos asociados a la implementación de nuevas leyes federales o reformas a la mismas ( E = e1 + e2 ) | 0.00                  | 0.00                        | 0.00                  | 0.00                  | 0.00                  | 0.00                  |              |
| e1) Nombre del Programa o Ley 1  | 0.00                  | 0.00                        | 0.00                  | 0.00                  | 0.00                  | 0.00                  |              |
| e2) Nombre del Programa o Ley 2  | 0.00                  | 0.00                        | 0.00                  | 0.00                  | 0.00                  | 0.00                  |              |
| F. Sentencias laborales definitivas  | 0.00                  | 0.00                        | 0.00                  | 0.00                  | 0.00                  | 0.00                  |              |
| <b>II. Gasto No Etiquetado (= A+B+C+D+E+F)</b>   | <b>0.00</b>           | <b>0.00</b>                 | <b>0.00</b>           | <b>0.00</b>           | <b>0.00</b>           | <b>0.00</b>           |              |
| A. Personal Administrativo y de Servicio Público   | 0.00                  | 0.00                        | 0.00                  | 0.00                  | 0.00                  | 0.00                  |              |
| B. Magisterio  | 0.00                  | 0.00                        | 0.00                  | 0.00                  | 0.00                  | 0.00                  |              |
| C. Servicios de Salud  | 0.00                  | 0.00                        | 0.00                  | 0.00                  | 0.00                  | 0.00                  |              |
| c1) Personal Administrativo  | 0.00                  | 0.00                        | 0.00                  | 0.00                  | 0.00                  | 0.00                  |              |
| c2) Personal Médico, Paramédico y Afín   | 0.00                  | 0.00                        | 0.00                  | 0.00                  | 0.00                  | 0.00                  |              |
| D. Seguridad Pública   | 0.00                  | 0.00                        | 0.00                  | 0.00                  | 0.00                  | 0.00                  |              |
| E. Gastos asociados a la implementación de nuevas leyes federales o reformas a la mismas ( E = e1 + e2 ) | 0.00                  | 0.00                        | 0.00                  | 0.00                  | 0.00                  | 0.00                  |              |
| e1) Nombre del Programa o Ley 1  | 0.00                  | 0.00                        | 0.00                  | 0.00                  | 0.00                  | 0.00                  |              |
| e2) Nombre del Programa o Ley 2  | 0.00                  | 0.00                        | 0.00                  | 0.00                  | 0.00                  | 0.00                  |              |
| F. Sentencias laborales definitivas  | 0.00                  | 0.00                        | 0.00                  | 0.00                  | 0.00                  | 0.00                  |              |
| <b>III. Total del Gasto en Servicios Personales (III = I + II)</b>                                       | <b>412,336,772.03</b> | <b>22,000.00</b>            | <b>412,336,772.03</b> | <b>304,510,360.47</b> | <b>280,644,918.94</b> | <b>107,826,411.56</b> |              |

"Bajo protesta de decir verdad declaramos que los estados financieros y sus notas, son razonablemente correctos y son responsabilidad del emisor."









**MUNICIPIO DE NOGALES, SONORA**  
**INFORME SOBRE LA SITUACION DE LA DEUDA PUBLICA MUNICIPAL**  
**DEL 01 DE JULIO AL 30 DE SEPTIEMBRE DE 2021**

| Tipo de Obligación Constitutiva de Deuda Pública | Acresedor                 | Clave Registro SHCP (RPU) | Clave Registro Hacienda Estatal | Documento de Autorización                  | Fecha de Contratación | Plazo     | Tasa de Interés | Sobretasa | Garantía                  | Fuente de Pago   | Destino                                       | Monto Original Contratado | Saldo Inicial del Periodo | Disposiciones del periodo | Amortizaciones Pagadas en el periodo | Reclasificación es y ajustes | Saldo Final del Periodo | Intereses pagados en el periodo | Comisiones Pagadas en el periodo | Otros Gastos de la Deuda |                           |              |
|--|---------------------------|---------------------------|---------------------------------|--|-----------------------|-----------|-----------------|-----------|---------------------------|--|---|---------------------------|---------------------------|---------------------------|--------------------------------------|------------------------------|-------------------------|---------------------------------|----------------------------------|--------------------------|---------------------------|--------------|
|  |                           |                           |                                 |  |                       |           |                 |           |                           |  |   |                           |                           |                           |                                      |                              |                         |                                 |                                  |                          | Participaciones Federales | Reestructura |
| Crédito  | Banco Mercantil del Norte |                           | SH-CGCP-268/2020                | Boletín Oficial                            | 27/12/2019            | 240 meses | 1.3+ .099%      | 2.5       | No aplica                 | Participaciones Federales  | Reestructura                                  | \$502,330,028.98          | \$496,126,851.27          | \$0.00                    | \$1,093,339.34                       | \$0.00                       | \$496,126,851.27        | \$7,173,009.59                  | \$0.00                           | \$0.00                   |                           |              |
|  |                           |                           |                                 |  |                       |           |                 |           |                           |  |   |                           |                           |                           |                                      |                              |                         |                                 |                                  |                          |                           |              |
| Total Deuda Pública a Largo Plazo                |                           |                           |                                 |  |                       |           |                 |           |                           |  |   |                           | \$502,330,028.98          | \$496,126,851.27          | \$0.00                               | \$1,093,339.34               | \$0.00                  | \$496,126,851.27                | \$7,173,009.59                   | \$0.00                   | \$0.00                    |              |
| Crédito  | BANSI.S.A.                |                           | SH-CGCP-291/2020                | Boletín Oficial                            | 30/11/2020            | 7 MESES   | 3+TIE           | No aplica | No aplica                 | Ingresos propios   | Necesidades de corto plazo                    | \$60,000,000.00           | \$0.00                    | \$0.00                    | \$0.00                               | \$0.00                       | \$0.00                  | \$0.00                          | \$0.00                           | \$0.00                   | \$0.00                    |              |
|  |                           |                           |                                 |  |                       |           |                 |           |                           |  |   |                           |                           |                           |                                      |                              |                         |                                 |                                  |                          |                           |              |
| Total a Corto Plazo                              |                           |                           |                                 |  |                       |           |                 |           |                           |  |   |                           | \$60,000,000.00           | \$0.00                    | \$0.00                               | \$0.00                       | \$0.00                  | \$0.00                          | \$0.00                           | \$0.00                   | \$0.00                    | \$0.00       |
| Total Deuda Pública Largo Plazo y Corto Plazo    |                           |                           |                                 |  |                       |           |                 |           |                           |  |   |                           | \$562,330,028.98          | \$496,126,851.27          | \$0.00                               | \$1,093,339.34               | \$0.00                  | \$496,126,851.27                | \$7,173,009.59                   | \$0.00                   | \$0.00                    |              |
| CREDITO  | COFIDAN                   |                           |                                 | DECRETO No.240 Boletín de Fecha 26/12/2005 | 15/08/2006            | 216 Meses |                 |           |                           | Participaciones federales  | Abastecimiento y distribución de Agua potable | \$100,000,000.00          | \$44,434,084.00           | \$0.00                    | \$1,619,150.26                       | \$0.00                       | \$42,814,913.74         | \$739,981.01                    | \$0.00                           | \$12,465.69              |                           |              |
|  |                           |                           |                                 |  |                       |           |                 |           |                           |  |   |                           |                           |                           |                                      |                              |                         |                                 |                                  |                          |                           |              |
| CREDITO  | COFIDAN                   |                           |                                 | DECRETO No.240 Boletín de Fecha 26/12/2005 | 12/10/2010            | 216 Meses |                 |           | Participaciones federales | Proyecto de tratamiento y conducción de Aguas Residuales, Los Alises |   | \$40,000,000.00           | \$30,159,960.00           | \$0.00                    | \$466,040.00                         | \$0.00                       | \$29,693,920.00         | \$709,341.48                    | \$0.00                           | \$0.00                   |                           |              |
|  |                           |                           |                                 |  |                       |           |                 |           |                           |  |   |                           |                           |                           |                                      |                              |                         |                                 |                                  |                          |                           |              |
| Total Deuda Pública Avalada por el Ente Público  |                           |                           |                                 |  |                       |           |                 |           |                           |  |   |                           | \$140,000,000.00          | \$74,594,024.00           | \$0.00                               | \$2,085,190.26               | \$0.00                  | \$72,508,833.74                 | \$1,449,302.49                   | \$0.00                   | \$12,465.69               |              |

*Yareli Hernández R.*

Elaboró  
**L.C. Yareli Hernández Rodríguez**

*[Signature]*

Supervisó  
**Mtra. Julia Patricia Huerta Rivera**

**MUNICIPIO DE NOGALES SONORA**  
**ESTADO ANALITICO DE INGRESOS**  
**DEL 1 DE ENERO AL 30 DE SEPTIEMBRE 2021**

NOGALES

| Partida | Concepto  | PRESUPUESTO INICIAL | AMPLIACIONES Y REDUCCIONES | PRESUPUESTO MODIFICADO | INGRESO DEVENGADO | INGRESO RECAUDADO | DIFERENCIA       |
|---------|---|---------------------|----------------------------|------------------------|-------------------|-------------------|------------------|
| 1000    | Impuestos   | \$ 130,357,369.00   | \$ 16,340,158.17           | \$146,697,527.17       | \$161,056,252.81  | \$161,056,252.81  | \$ 30,698,883.81 |
| 1100    | Impuesto sobre los Ingresos   | \$ 4,181,108.00     | \$ 4,034,847.90            | \$ 8,215,955.90        | \$ 9,355,214.30   | \$ 9,355,214.30   | \$ 5,174,106.30  |
| 1102    | Impuesto sobre diversiones y espectáculos públicos                          | \$ 4,181,108.00     | \$ 4,034,847.90            | \$ 8,215,955.90        | \$ 9,355,214.30   | \$ 9,355,214.30   | \$ 5,174,106.30  |
| 1200    | Impuestos sobre el Patrimonio   | \$ 115,443,117.00   | \$ 11,293,400.93           | \$126,736,517.93       | \$141,752,085.38  | \$141,752,085.38  | \$ 26,308,968.38 |
| 1201    | Impuesto predial  | \$ 85,025,017.00    | \$ 11,293,400.93           | \$ 96,318,417.93       | \$107,075,886.65  | \$107,075,886.65  | \$ 22,050,869.65 |
|         | 1.- Recaudación anual   | \$ 68,077,849.00    | \$ 1,376,101.07            | \$ 69,453,950.07       | \$ 73,423,497.12  | \$ 73,423,497.12  | \$ 5,345,648.12  |
|         | 2.- Recuperación de rezagos   | \$ 16,947,168.00    | \$ 9,917,299.86            | \$ 26,864,467.86       | \$ 33,652,389.53  | \$ 33,652,389.53  | \$ 16,705,221.53 |
| 1202    | Impuesto sobre traspaso de dominio de bienes inmuebles                      | \$ 30,331,674.00    | \$ -                       | \$ 30,331,674.00       | \$ 34,662,335.70  | \$ 34,662,335.70  | \$ 4,330,661.70  |
| 1203    | Impuesto municipal sobre tenencia   | \$ 85,226.00        | \$ -                       | \$ 85,226.00           | \$ 13,863.03      | \$ 13,863.03      | \$ -71,362.97    |
| 1204    | Impuesto predial ejidal   | \$ 1,200.00         | \$ -                       | \$ 1,200.00            | \$ -              | \$ -              | \$ 1,200.00      |
| 1700    | Accesorios  | \$ 10,733,144.00    | \$ 970,393.93              | \$ 11,703,537.93       | \$ 9,906,916.71   | \$ 9,906,916.71   | \$ -826,227.29   |
| 1701    | Recargos  | \$ 6,532,843.00     | \$ 0.00                    | \$ 6,532,843.00        | \$ 3,722,019.31   | \$ 3,722,019.31   | \$ -2,810,823.69 |
|         | 1.- Por impuesto predial de ejercicios anteriores                           | \$ 6,532,843.00     | \$ -                       | \$ 6,532,843.00        | \$ 3,722,019.31   | \$ 3,722,019.31   | \$ -2,810,823.69 |
| 1702    | Multas  | \$ 1,659,114.00     | \$ 389,669.19              | \$ 2,048,783.19        | \$ 2,087,733.51   | \$ 2,087,733.51   | \$ 428,619.51    |
|         | 1.- Por impuesto predial de ejercicios anteriores                           | \$ 1,659,114.00     | \$ 389,669.19              | \$ 2,048,783.19        | \$ 2,087,733.51   | \$ 2,087,733.51   | \$ 428,619.51    |
| 1703    | Gastos de ejecución   | \$ 2,541,187.00     | \$ 580,724.74              | \$ 3,121,911.74        | \$ 4,097,163.89   | \$ 4,097,163.89   | \$ 1,555,976.89  |
|         | 1.- Por impuesto predial de ejercicios anteriores                           | \$ 2,541,187.00     | \$ 580,724.74              | \$ 3,121,911.74        | \$ 4,097,163.89   | \$ 4,097,163.89   | \$ 1,555,976.89  |
| 1800    | Otros Impuestos   | \$ 0.00             | \$ 41,515.41               | \$ 41,515.41           | \$ 42,036.42      | \$ 42,036.42      | \$ 42,036.42     |
| 1801    | Impuestos adicionales   | \$ 0.00             | \$ 41,515.41               | \$ 41,515.41           | \$ 42,036.42      | \$ 42,036.42      | \$ 42,036.42     |
|         | 1.- Para obras y acciones de interés general 15%                            | \$ -                | \$ 12,454.17               | \$ 12,454.17           | \$ 12,610.46      | \$ 12,610.46      | \$ 12,610.46     |
|         | 2.- Para asistencia social 15%  | \$ -                | \$ 12,454.17               | \$ 12,454.17           | \$ 12,610.47      | \$ 12,610.47      | \$ 12,610.47     |
|         | 3.- Para el mejoramiento en la prestación de servicios públicos 10%         | \$ -                | \$ 8,303.02                | \$ 8,303.02            | \$ 8,407.25       | \$ 8,407.25       | \$ 8,407.25      |
|         | 4.- Para fomento deportivo 5%   | \$ -                | \$ 4,152.02                | \$ 4,152.02            | \$ 4,204.12       | \$ 4,204.12       | \$ 4,204.12      |
|         | 5.- Para el sostenimiento de instituciones de educación media y superior 5% | \$ -                | \$ 4,152.03                | \$ 4,152.03            | \$ 4,204.12       | \$ 4,204.12       | \$ 4,204.12      |
| 3000    | Contribuciones de Mejoras   | \$ 6,000.00         | \$ 0.00                    | \$ 6,000.00            | \$ 0.00           | \$ 0.00           | \$ -6,000.00     |
| 3100    | Contribuciones de Mejoras por Obras Públicas                                | \$ 6,000.00         | \$ 0.00                    | \$ 6,000.00            | \$ 0.00           | \$ 0.00           | \$ -6,000.00     |
| 3101    | Agua potable en red secundaria  | \$ 1,200.00         | \$ -                       | \$ 1,200.00            | \$ -              | \$ -              | \$ 1,200.00      |
| 3102    | Drenaje en aguas servidas en red secundaria                                 | \$ 1,200.00         | \$ -                       | \$ 1,200.00            | \$ -              | \$ -              | \$ 1,200.00      |
| 3103    | Alcantarillado pluvial  | \$ 1,200.00         | \$ -                       | \$ 1,200.00            | \$ -              | \$ -              | \$ 1,200.00      |

"Bajo protesta de decir verdad declaramos que los estados financieros y sus notas, son razonablemente correctos y son responsabilidad del emisor"

ING. JUAN FRANCISCO GIM NOGALES  
 PRESIDENTE MUNICIPAL

MTRA. JULIA PATRICIA HUERTA RIVERA  
 TESORERA MUNICIPAL

ISAF-60813f19-8634-8c45-0dd7-bb9d7f0bb709

12/23/2021 1:13:24 PM

**MUNICIPIO DE NOGALES SONORA  
ESTADO ANALITICO DE INGRESOS  
DEL 1 DE ENERO AL 30 DE SEPTIEMBRE 2021**

NOGALES

|             |   |                      |                      |                      |                      |                      |                      |                      |                      |
|-------------|---|----------------------|----------------------|----------------------|----------------------|----------------------|----------------------|----------------------|----------------------|
| 3104        | Alumbrado público   | \$ 1,200.00          | \$ -                 | \$ -                 | \$ 1,200.00          | \$ -                 | \$ -                 | \$ -                 | \$ 1,200.00          |
| 3107        | Pavimento en calles locales   | \$ 1,200.00          | \$ -                 | \$ -                 | \$ 1,200.00          | \$ -                 | \$ -                 | \$ -                 | \$ 1,200.00          |
| <b>4000</b> | <b>Derechos</b>   | <b>72,038,796.00</b> | <b>10,584,865.70</b> | <b>82,623,661.70</b> | <b>65,954,981.78</b> | <b>65,954,981.78</b> | <b>-6,083,814.22</b> | <b>-6,083,814.22</b> | <b>-6,083,814.22</b> |
| <b>4300</b> | <b>Derechos por Prestación de Servicios</b>   | <b>72,038,796.00</b> | <b>10,584,865.70</b> | <b>82,623,661.70</b> | <b>65,954,981.78</b> | <b>65,954,981.78</b> | <b>-6,083,814.22</b> | <b>-6,083,814.22</b> | <b>-6,083,814.22</b> |
| 4301        | Alumbrado público   | \$ 38,284,505.00     | \$ -                 | \$ 38,284,505.00     | \$ 26,673,450.01     | \$ 26,673,450.01     | \$ -                 | \$ -                 | \$ 11,611,054.99     |
| 4304        | Panteones   | \$ 278,990.00        | \$ 99,741.45         | \$ 378,731.45        | \$ 408,530.10        | \$ 408,530.10        | \$ -                 | \$ -                 | \$ 129,540.10        |
|             | 1.- Venta de lotes en el panteón  | \$ 278,990.00        | \$ 99,741.45         | \$ 378,731.45        | \$ 408,530.10        | \$ 408,530.10        | \$ -                 | \$ -                 | \$ 129,540.10        |
| 4305        | Rastros   | \$ 1,365,524.00      | \$ 0.00              | \$ 1,365,524.00      | \$ 1,258,476.41      | \$ 1,258,476.41      | \$ -                 | \$ -                 | \$ -107,047.59       |
|             | 1.- Ganado vacuno   | \$ 1,358,759.00      | \$ -                 | \$ 1,358,759.00      | \$ 1,256,781.83      | \$ 1,256,781.83      | \$ -                 | \$ -                 | \$ 101,977.17        |
|             | 2.- Ganado porcino  | \$ 535.00            | \$ -                 | \$ 535.00            | \$ 806.60            | \$ 806.60            | \$ -                 | \$ -                 | \$ 271.60            |
|             | 3.- Ganado caprino  | \$ -                 | \$ -                 | \$ -                 | \$ -                 | \$ -                 | \$ -                 | \$ -                 | \$ -                 |
|             | 4.- Por día o fracción de almacenamiento que el introductor pagara por refrigeración                      | \$ 6,230.00          | \$ -                 | \$ 6,230.00          | \$ 887.98            | \$ 887.98            | \$ -                 | \$ -                 | \$ 5,342.02          |
| 4306        | Parques   | \$ 1,200.00          | \$ -                 | \$ 1,200.00          | \$ -                 | \$ -                 | \$ -                 | \$ -                 | \$ 1,200.00          |
|             | 1.- Por acceso a los parques y a otros centros que tengan por objeto satisfacer necesidades de recreación | \$ 1,200.00          | \$ -                 | \$ 1,200.00          | \$ -                 | \$ -                 | \$ -                 | \$ -                 | \$ 1,200.00          |
| 4307        | Seguridad pública   | \$ 1,200.00          | \$ -                 | \$ 1,200.00          | \$ -                 | \$ -                 | \$ -                 | \$ -                 | \$ 1,200.00          |
|             | 1.- Por policía auxiliar  | \$ 1,200.00          | \$ -                 | \$ 1,200.00          | \$ -                 | \$ -                 | \$ -                 | \$ -                 | \$ 1,200.00          |
| 4308        | Tránsito  | \$ 6,972,770.00      | \$ 96,667.39         | \$ 7,069,437.39      | \$ 6,616,907.39      | \$ 6,616,907.39      | \$ -                 | \$ -                 | \$ 355,862.61        |
|             | 1.- Examen para la obtención de licencia y permiso para manejar   | \$ 140,537.00        | \$ 96,667.39         | \$ 237,204.39        | \$ 305,887.11        | \$ 305,887.11        | \$ -                 | \$ -                 | \$ 165,350.11        |
|             | 2.- Traslado de vehículos (grúas) arrastre  | \$ 1,549,599.00      | \$ -                 | \$ 1,549,599.00      | \$ 1,353,166.42      | \$ 1,353,166.42      | \$ -                 | \$ -                 | \$ 196,432.58        |
|             | 3.- Almacenaje de vehículos (corralón)  | \$ 396,253.00        | \$ -                 | \$ 396,253.00        | \$ 282,331.83        | \$ 282,331.83        | \$ -                 | \$ -                 | \$ 113,921.17        |
|             | 4.- Certificado medico licencia   | \$ 1,200.00          | \$ -                 | \$ 1,200.00          | \$ -                 | \$ -                 | \$ -                 | \$ -                 | \$ 1,200.00          |
|             | 5.- Carga y Descarga  | \$ 4,885,181.00      | \$ -                 | \$ 4,885,181.00      | \$ 4,675,522.03      | \$ 4,675,522.03      | \$ -                 | \$ -                 | \$ 209,658.97        |
| 4309        | Estacionamiento   | \$ 6,127,144.00      | \$ 74,192.30         | \$ 6,201,336.30      | \$ 6,192,783.36      | \$ 6,192,783.36      | \$ -                 | \$ -                 | \$ 65,639.36         |
|             | 1.- Autorización para estacionamiento exclusivo de vehículos  | \$ 264,350.00        | \$ -                 | \$ 264,350.00        | \$ 159,707.89        | \$ 159,707.89        | \$ -                 | \$ -                 | \$ 104,642.11        |
|             | 2.- Estacionamiento de vehículos en áreas restringidas  | \$ 489,255.00        | \$ 74,192.30         | \$ 563,447.30        | \$ 653,350.35        | \$ 653,350.35        | \$ -                 | \$ -                 | \$ 164,095.35        |
|             | 3.- Tarjetas Parquímetros   | \$ 5,373,539.00      | \$ -                 | \$ 5,373,539.00      | \$ 5,379,725.12      | \$ 5,379,725.12      | \$ -                 | \$ -                 | \$ 6,186.12          |
| 4310        | Desarrollo urbano   | \$ 8,534,720.00      | \$ 4,259,252.32      | \$ 12,793,972.32     | \$ 8,650,278.08      | \$ 8,650,278.08      | \$ -                 | \$ -                 | \$ 115,558.08        |
|             | 1.- Expedición de certificados de nomenclatura y existencia en la vía pública                             | \$ 456.00            | \$ -                 | \$ 456.00            | \$ -                 | \$ -                 | \$ -                 | \$ -                 | \$ 456.00            |
|             | 2.- Expedición de constancia de alineamiento y número oficial   | \$ 591,869.00        | \$ -                 | \$ 591,869.00        | \$ 448,595.81        | \$ 448,595.81        | \$ -                 | \$ -                 | \$ 143,273.19        |
|             | 3.- Autorización para la fusión, subdivisión o reotificación de terrenos                                  | \$ 132,772.00        | \$ 27,376.50         | \$ 160,148.50        | \$ 162,741.75        | \$ 162,741.75        | \$ -                 | \$ -                 | \$ 29,969.75         |

"Bajo protesta de decir verdad declaramos que los estados financieros y sus notas, son razonablemente correctos y son responsabilidad del emisor"

ING. JUAN FRANCISCO GIM NOGALES  
PRESIDENTE MUNICIPAL

ISAF-60813f19-8634-8e45-0dd7-bb9d7f0bb709  
MTRA. JULIA PATRICIA HUERTA RIVERA  
TESORERA MUNICIPAL

12/23/2021 1:13:24 PM

**MUNICIPIO DE NOGALES SONORA  
ESTADO ANALITICO DE INGRESOS  
DEL 1 DE ENERO AL 30 DE SEPTIEMBRE 2021**

NOGALES

|  |                 |                 |                 |                 |                 |
|--|-----------------|-----------------|-----------------|-----------------|-----------------|
| 4.- Licencias en lotes con uso de suelo habitacional                         | \$ 2,874,269.00 | \$ -            | \$ 2,874,269.00 | \$ 357,909.52   | \$ 2,516,359.48 |
| 5.- Licencias en lotes con uso de suelo comercial, industrial y de servicios | \$ 2,244,192.00 | \$ -            | \$ 2,244,192.00 | \$ 137,024.14   | \$ 2,107,167.86 |
| 6.- Licencias por movimiento de tierras                                      | \$ 325,834.00   | \$ -            | \$ 325,834.00   | \$ 257,515.53   | \$ 68,318.47    |
| 7.- Licencias para demoliciones  | \$ 9,902.00     | \$ 8,207.56     | \$ 18,109.56    | \$ 19,500.48    | \$ 9,598.48     |
| 8.- Otros permisos y licencias   | \$ 698,656.00   | \$ -            | \$ 698,656.00   | \$ 336,141.14   | \$ 362,514.86   |
| 9.- Autorización para ocupar vía pública con materiales de construcción      | \$ 1,200.00     | \$ -            | \$ 1,200.00     | \$ -            | \$ 1,200.00     |
| 10.- Supervisión de obras y bitácora y supervisión de autoridad              | \$ 1,200.00     | \$ -            | \$ 1,200.00     | \$ -            | \$ 1,200.00     |
| 11.- Por la constancia de conclusión de obras                                | \$ 1,200.00     | \$ -            | \$ 1,200.00     | \$ -            | \$ 1,200.00     |
| 12.- Fraccionamientos  | \$ 171,260.00   | \$ -            | \$ 171,260.00   | \$ 129,021.70   | \$ 42,238.30    |
| 13.- Licencia de uso y ocupación de edificios                                | \$ 1,200.00     | \$ 3,216.29     | \$ 4,416.29     | \$ 4,418.29     | \$ 3,218.29     |
| 14.- Licencia de uso y ocupación de fraccionamientos                         | \$ 63,759.00    | \$ -            | \$ 63,759.00    | \$ 23,880.17    | \$ 39,878.83    |
| 15.- Uso de suelo  | \$ 1,200.00     | \$ -            | \$ 1,200.00     | \$ -            | \$ 1,200.00     |
| 16.- Registros en materia de desarrollo urbano                               | \$ 12,670.00    | \$ 3,876,482.40 | \$ 3,889,152.40 | \$ 5,430,827.12 | \$ 5,418,157.12 |
| 17.- Servicios o trámites en materia de ecología                             | \$ 168,545.00   | \$ -            | \$ 168,545.00   | \$ 140,930.84   | \$ 27,614.16    |
| 18.- Registros en materia de ecología  | \$ 170,958.00   | \$ -            | \$ 170,958.00   | \$ 106,990.99   | \$ 63,967.01    |
| 19.- Por los registros que preste los cuerpos de bomberos                    | \$ 1,200.00     | \$ -            | \$ 1,200.00     | \$ -            | \$ 1,200.00     |
| 20.- Por los servicios de protección civil                                   | \$ 246,125.00   | \$ -            | \$ 246,125.00   | \$ 243,195.60   | \$ 2,929.40     |
| 21.- Por los servicios catastrales   | \$ 187,940.00   | \$ 292,088.78   | \$ 480,028.78   | \$ 535,047.90   | \$ 347,107.90   |
| 22.- Uso del suelo por parte del particular                                  | \$ 1,200.00     | \$ -            | \$ 1,200.00     | \$ -            | \$ 1,200.00     |
| 23.- Por la expedición de certificados de seguridad                          | \$ 1,200.00     | \$ -            | \$ 1,200.00     | \$ -            | \$ 1,200.00     |
| 24.- Constancia de zonificación habitacional                                 | \$ 132,671.00   | \$ 51,880.79    | \$ 184,551.79   | \$ 201,618.94   | \$ 68,947.94    |
| 25.- Constancia de zonificación comercial                                    | \$ 239,064.00   | \$ -            | \$ 239,064.00   | \$ -            | \$ 239,064.00   |
| 26.- Constancia de zonificación industrial                                   | \$ 1,200.00     | \$ -            | \$ 1,200.00     | \$ -            | \$ 1,200.00     |
| 27.- Exedición o reposición de documentos                                    | \$ 1,200.00     | \$ -            | \$ 1,200.00     | \$ -            | \$ 1,200.00     |
| 28.- Copia Cartografica  | \$ 1,200.00     | \$ -            | \$ 1,200.00     | \$ -            | \$ 1,200.00     |
| 29.- Certificados catastrales  | \$ 249,378.00   | \$ -            | \$ 249,378.00   | \$ 114,712.03   | \$ 134,665.97   |
| 30.- Certificados de inscripción   | \$ 1,200.00     | \$ -            | \$ 1,200.00     | \$ -            | \$ 1,200.00     |
| 4311 Control sanitario de animales domésticos                                | \$ 55,681.00    | \$ 3,800.66     | \$ 59,481.66    | \$ 51,589.43    | \$ 4,091.57     |
| 1.- Vacunación   | \$ 1,200.00     | \$ -            | \$ 1,200.00     | \$ -            | \$ 1,200.00     |
| 2.- Captura  | \$ 21,525.00    | \$ -            | \$ 21,525.00    | \$ 11,583.50    | \$ 9,941.50     |
| 3.- Retención por 48 horas   | \$ 748.00       | \$ -            | \$ 748.00       | \$ -            | \$ 748.00       |
| 4.- Por recepción de mascotas  | \$ 2,578.00     | \$ -            | \$ 2,578.00     | \$ 3,269.77     | \$ 691.77       |

"Bajo protesta de decir verdad declaramos que los estados financieros y sus notas, son razonablemente correctos y son responsabilidad del emisor"

ING. JUAN FRANCISCO GIM NOGALES  
PRESIDENTE MUNICIPAL

MTRA. JULIA PATRICIA HUERTA RIVERA  
TESORERA MUNICIPAL

ISAF-60813f19-8634-8c45-0dd7-bb9d7f0bb709

12/23/2021 1:13:24 PM

**MUNICIPIO DE NOGALES SONORA  
ESTADO ANALITICO DE INGRESOS  
DEL 1 DE ENERO AL 30 DE SEPTIEMBRE 2021**



NOGALES

|  |                 |               |      |                 |                 |      |               |
|--|-----------------|---------------|------|-----------------|-----------------|------|---------------|
| 5.- Sacrificio y manejo de cuerpo  | \$ 2,544.00     | \$ -          | \$ - | \$ 2,544.00     | \$ 2,468.46     | \$ - | \$ 75.54      |
| 6.- Esterilización de mascotas   | \$ 22,526.00    | \$ 3,800.66   | \$ - | \$ 26,326.66    | \$ 33,216.72    | \$ - | \$ 10,690.72  |
| 7.- Baños garrapaticidas   | \$ 1,200.00     | \$ -          | \$ - | \$ 1,200.00     | \$ -            | \$ - | \$ 1,200.00   |
| 8.- Aplicación de ivermectina  | \$ 3,360.00     | \$ -          | \$ - | \$ 3,360.00     | \$ 1,050.98     | \$ - | \$ 2,309.02   |
| 4312 Licencias para la colocación de anuncios o publicidad   | \$ 1,641,655.00 | \$ -          | \$ - | \$ 1,641,655.00 | \$ 1,015,224.31 | \$ - | \$ 626,430.69 |
| 1.- Anuncios cuyo contenido se transmita a través de pantalla electrónica hasta 10m2   | \$ 1,200.00     | \$ -          | \$ - | \$ 1,200.00     | \$ -            | \$ - | \$ 1,200.00   |
| 2.- Anuncios y carteles luminosos hasta 10 m2  | \$ 901,620.00   | \$ -          | \$ - | \$ 901,620.00   | \$ 777,413.02   | \$ - | \$ 124,206.98 |
| 3.- Anuncios y carteles no luminosos hasta 10 m2   | \$ 729,371.00   | \$ -          | \$ - | \$ 729,371.00   | \$ 234,768.87   | \$ - | \$ 494,602.13 |
| 4.- Publicidad sonora, fonética o autoparlante   | \$ 3,464.00     | \$ -          | \$ - | \$ 3,464.00     | \$ 3,042.42     | \$ - | \$ 421.58     |
| 5.- Licencias de anuncios fijos o pintados en interiores y exteriores de vehiculos automotores   | \$ 1,200.00     | \$ -          | \$ - | \$ 1,200.00     | \$ -            | \$ - | \$ 1,200.00   |
| 6.- Anuncios y/o publicidad cinematográfica  | \$ 1,200.00     | \$ -          | \$ - | \$ 1,200.00     | \$ -            | \$ - | \$ 1,200.00   |
| 7.- Anuncios fijados en vehiculos de transporte público por metro cuadrado   | \$ 1,200.00     | \$ -          | \$ - | \$ 1,200.00     | \$ -            | \$ - | \$ 1,200.00   |
| 8.- Anuncios en casetas telefónicas  | \$ 1,200.00     | \$ -          | \$ - | \$ 1,200.00     | \$ -            | \$ - | \$ 1,200.00   |
| 9.- Por el uso de calles y banquetas o en vías públicas, aéreas o subterráneas para la instalación de postes, cableado y casetas telefónicas | \$ 1,200.00     | \$ -          | \$ - | \$ 1,200.00     | \$ -            | \$ - | \$ 1,200.00   |
| 4313 Por la expedición de anuencias para tramitar licencias para la venta y consumo de bebidas con contenido alcohólicas                     | \$ 815,478.00   | \$ 226,791.45 | \$ - | \$ 1,042,269.45 | \$ 1,155,748.46 | \$ - | \$ 340,270.46 |
| 1.- Agencia distribuidora  | \$ 364,095.00   | \$ -          | \$ - | \$ 364,095.00   | \$ 203,137.17   | \$ - | \$ 160,957.83 |
| 2.- Expendio   | \$ 1,200.00     | \$ -          | \$ - | \$ 1,200.00     | \$ -            | \$ - | \$ 1,200.00   |
| 3.- Tienda de autoservicio abarrotes   | \$ 214,467.00   | \$ 24,845.28  | \$ - | \$ 239,312.28   | \$ 398,853.80   | \$ - | \$ 184,386.80 |
| 4.- Cantina, bar o boliche   | \$ 1,200.00     | \$ -          | \$ - | \$ 1,200.00     | \$ -            | \$ - | \$ 1,200.00   |
| 5.- Centro nocturno  | \$ 1,200.00     | \$ -          | \$ - | \$ 1,200.00     | \$ -            | \$ - | \$ 1,200.00   |
| 6.- Restaurante  | \$ 223,716.00   | \$ -          | \$ - | \$ 223,716.00   | \$ 39,885.38    | \$ - | \$ 183,830.62 |
| 7.- Supermercados  | \$ 1,200.00     | \$ -          | \$ - | \$ 1,200.00     | \$ -            | \$ - | \$ 1,200.00   |
| 8.- Centro de eventos y salón de baile   | \$ 1,200.00     | \$ -          | \$ - | \$ 1,200.00     | \$ -            | \$ - | \$ 1,200.00   |
| 9.- Hotel o motel  | \$ 1,200.00     | \$ -          | \$ - | \$ 1,200.00     | \$ -            | \$ - | \$ 1,200.00   |
| 10.- Centro deportivo y recreativo   | \$ 1,200.00     | \$ -          | \$ - | \$ 1,200.00     | \$ 39,885.38    | \$ - | \$ 38,685.38  |
| 11.- Tienda de abarrotes   | \$ 1,200.00     | \$ -          | \$ - | \$ 1,200.00     | \$ -            | \$ - | \$ 1,200.00   |
| 12.- Salón o local abierto o cerrado de diversiones y espectáculos   | \$ 1,200.00     | \$ -          | \$ - | \$ 1,200.00     | \$ -            | \$ - | \$ 1,200.00   |
| 13.- Casino  | \$ 1,200.00     | \$ -          | \$ - | \$ 1,200.00     | \$ -            | \$ - | \$ 1,200.00   |
| 14.- Restaurante Bar   | \$ 1,200.00     | \$ 201,946.17 | \$ - | \$ 203,146.17   | \$ 473,986.73   | \$ - | \$ 472,786.73 |

"Bajo protesta de decir verdad declaramos que los estados financieros y sus notas, son razonablemente correctos y son responsabilidad del emisor"

ING. JUAN FRANCISCO GIM NOGALES  
PRESIDENTE MUNICIPAL

ISAF-60813f19-8634-8c45-0dd7-bb9d7f0bb709

MTRA. JULIA PATRICIA HUERTA RIVERA  
TESORERA MUNICIPAL

12/23/2021 1:13:24 PM



MUNICIPIO DE NOGALES SONORA  
ESTADO ANALITICO DE INGRESOS  
DEL 1 DE ENERO AL 30 DE SEPTIEMBRE 2021

|      |   |                 |               |                 |                 |                 |                 |               |
|------|---|-----------------|---------------|-----------------|-----------------|-----------------|-----------------|---------------|
| 4314 | Por la expedición de autorizaciones eventuales por día (eventos sociales)             | \$ 37,846.00    | \$ 267,269.77 | \$ 305,115.77   | \$ 371,688.27   | \$ 371,688.27   | \$ 371,688.27   | \$ 333,842.27 |
|      | 1.- Fiestas sociales o familiares   | \$ -            | \$ 223,781.14 | \$ 223,781.14   | \$ 288,845.26   | \$ 288,845.26   | \$ 288,845.26   | \$ 288,845.26 |
|      | 2.- Kermesse  | \$ 1,200.00     | \$ -          | \$ 1,200.00     | \$ -            | \$ -            | \$ -            | \$ 1,200.00   |
|      | 3.- Bailes, graduaciones y bailes tradicionales                                       | \$ 1,200.00     | \$ -          | \$ 1,200.00     | \$ -            | \$ -            | \$ -            | \$ 1,200.00   |
|      | 4.- Carreras de caballos, rodeo, jaripeo, eventos públicos similares                  | \$ 2,801.00     | \$ 10,923.36  | \$ 13,724.36    | \$ 14,780.08    | \$ 14,780.08    | \$ 14,780.08    | \$ 11,979.08  |
|      | 5.- Box, lucha, béisbol y eventos similares   | \$ 5,327.00     | \$ 20,432.49  | \$ 25,759.49    | \$ 33,685.49    | \$ 33,685.49    | \$ 33,685.49    | \$ 28,358.49  |
|      | 6.- Ferias o exposiciones ganaderas, comerciales y eventos públicos similares         | \$ 23,718.00    | \$ -          | \$ 23,718.00    | \$ 3,962.99     | \$ 3,962.99     | \$ 3,962.99     | \$ 19,755.01  |
|      | 7.- Palenques   | \$ 1,200.00     | \$ -          | \$ 1,200.00     | \$ -            | \$ -            | \$ -            | \$ 1,200.00   |
|      | 8.- Presentaciones artísticas   | \$ 1,200.00     | \$ 9,369.78   | \$ 10,569.78    | \$ 26,451.45    | \$ 26,451.45    | \$ 26,451.45    | \$ 25,251.45  |
|      | 9.- Conciertos musicales masivos  | \$ 1,200.00     | \$ 2,763.00   | \$ 3,963.00     | \$ 3,963.00     | \$ 3,963.00     | \$ 3,963.00     | \$ 2,763.00   |
| 4315 | Por la expedición de guías para la transportación de bebidas con contenido alcohólico | \$ 1,200.00     | \$ -          | \$ 1,200.00     | \$ -            | \$ -            | \$ -            | \$ 1,200.00   |
| 4316 | Por la expedición de anuencias por cambio de domicilio (alcoholes)                    | \$ 1,200.00     | \$ -          | \$ 1,200.00     | \$ -            | \$ -            | \$ -            | \$ 1,200.00   |
| 4317 | Servicio de limpieza  | \$ 3,818,056.00 | \$ -          | \$ 3,818,056.00 | \$ 3,311,534.50 | \$ 3,311,534.50 | \$ 3,311,534.50 | \$ 506,521.50 |
|      | 1.- Servicio de recolección de basura   | \$ 3,806,176.00 | \$ -          | \$ 3,806,176.00 | \$ 3,311,527.83 | \$ 3,311,527.83 | \$ 3,311,527.83 | \$ 494,648.17 |
|      | 2.- Concesiones y concertaciones del servicio publico de limpia                       | \$ 1,200.00     | \$ -          | \$ 1,200.00     | \$ -            | \$ -            | \$ -            | \$ 1,200.00   |
|      | 3.- Servicio de lotes baldíos   | \$ 1,200.00     | \$ -          | \$ 1,200.00     | \$ -            | \$ -            | \$ -            | \$ 1,200.00   |
|      | 4.- Por la utilización de Servicios en el Centro de Transferencia                     | \$ 1,200.00     | \$ -          | \$ 1,200.00     | \$ -            | \$ -            | \$ -            | \$ 1,200.00   |
|      | 5.- Por la utilización de Servicios en el Relleno Sanitario                           | \$ 1,200.00     | \$ -          | \$ 1,200.00     | \$ 6.67         | \$ 6.67         | \$ 6.67         | \$ 1,193.33   |
|      | 6.- Convenios con Organismos Descentralizados   | \$ 1,200.00     | \$ -          | \$ 1,200.00     | \$ -            | \$ -            | \$ -            | \$ 1,200.00   |
|      | 7.- Por los servicios de recolección de basura en domicilios de desarrollos           | \$ 1,200.00     | \$ -          | \$ 1,200.00     | \$ -            | \$ -            | \$ -            | \$ 1,200.00   |
|      | 8.- Por la recepción de llantas en el relleno sanitario                               | \$ 1,200.00     | \$ -          | \$ 1,200.00     | \$ -            | \$ -            | \$ -            | \$ 1,200.00   |
|      | 9.- Por la prestación del servicio de recolección y disposición de basura en general  | \$ 1,200.00     | \$ -          | \$ 1,200.00     | \$ -            | \$ -            | \$ -            | \$ 1,200.00   |
|      | 10.- Por la utilización de los servicios en el relleno sanitario                      | \$ 2,280.00     | \$ -          | \$ 2,280.00     | \$ -            | \$ -            | \$ -            | \$ 2,280.00   |
|      | a) Tierra y escombro  | \$ 120.00       | \$ -          | \$ 120.00       | \$ -            | \$ -            | \$ -            | \$ 120.00     |
|      | b) Recortes y residuales industriales   | \$ 120.00       | \$ -          | \$ 120.00       | \$ -            | \$ -            | \$ -            | \$ 120.00     |
|      | c) Residuos comerciales e industriales fuera de especificación                        | \$ 120.00       | \$ -          | \$ 120.00       | \$ -            | \$ -            | \$ -            | \$ 120.00     |
|      | d) Colchones y mobiliario en general  | \$ 120.00       | \$ -          | \$ 120.00       | \$ -            | \$ -            | \$ -            | \$ 120.00     |
|      | e) Aserrín y residuales de madera en general  | \$ 120.00       | \$ -          | \$ 120.00       | \$ -            | \$ -            | \$ -            | \$ 120.00     |
|      | f) Partes de árboles y arbustos, así como restos de jardinería                        | \$ 120.00       | \$ -          | \$ 120.00       | \$ -            | \$ -            | \$ -            | \$ 120.00     |
|      | g) Tierra vegetal y plantas con tierra, decomisados en el Recinto Fiscal              | \$ 120.00       | \$ -          | \$ 120.00       | \$ -            | \$ -            | \$ -            | \$ 120.00     |

"Bajo protesta de decir verdad declaramos que los estados financieros y sus notas, son razonablemente correctos y son responsabilidad del emisor"

ING. JUAN FRANCISCO GIM NOGALES  
PRESIDENTE MUNICIPAL

MTRA. JULIA PATRICIA HUERTA RIVERA  
TESORERA MUNICIPAL

ISAF-60813f19-8634-8c45-0dd7-bb9d7f0bb709

12/23/2021 1:13:24 PM



**MUNICIPIO DE NOGALES SONORA  
ESTADO ANALITICO DE INGRESOS  
DEL 1 DE ENERO AL 30 DE SEPTIEMBRE 2021**

NOGALES

|  |    |              |    |              |    |              |    |              |    |              |    |              |    |              |    |              |
|--|----|--------------|----|--------------|----|--------------|----|--------------|----|--------------|----|--------------|----|--------------|----|--------------|
| h) Pasta de carne de aves y otras especies combustibles  | \$ | 120.00       | \$ | -            | \$ | 120.00       | \$ | -            | \$ | -            | \$ | -            | \$ | -            | \$ | 120.00       |
| i) Comestibles perecederos y no perecederos decomisados en el Recinto Oficial                          | \$ | 120.00       | \$ | -            | \$ | 120.00       | \$ | -            | \$ | -            | \$ | -            | \$ | -            | \$ | 120.00       |
| j) Partes de cuerpo y cadáveres de mascotas, animales vagabundos y de consumo humano                   | \$ | 120.00       | \$ | -            | \$ | 120.00       | \$ | -            | \$ | -            | \$ | -            | \$ | -            | \$ | 120.00       |
| k) Mezcla de grasas, aceites con lodos de fosas sépticas y letrinas                                    | \$ | 120.00       | \$ | -            | \$ | 120.00       | \$ | -            | \$ | -            | \$ | -            | \$ | -            | \$ | 120.00       |
| l) Lodos del desazolve del drenaje   | \$ | 120.00       | \$ | -            | \$ | 120.00       | \$ | -            | \$ | -            | \$ | -            | \$ | -            | \$ | 120.00       |
| m) Lodos de plantas de tratamiento   | \$ | 120.00       | \$ | -            | \$ | 120.00       | \$ | -            | \$ | -            | \$ | -            | \$ | -            | \$ | 120.00       |
| n) Electrodomésticos y aparatos eléctricos   | \$ | 120.00       | \$ | -            | \$ | 120.00       | \$ | -            | \$ | -            | \$ | -            | \$ | -            | \$ | 120.00       |
| o) Medicamentos caducos  | \$ | 120.00       | \$ | -            | \$ | 120.00       | \$ | -            | \$ | -            | \$ | -            | \$ | -            | \$ | 120.00       |
| p) Residuos hospitalarios  | \$ | 120.00       | \$ | -            | \$ | 120.00       | \$ | -            | \$ | -            | \$ | -            | \$ | -            | \$ | 120.00       |
| q) Residuos provenientes de tiendas y centros comerciales  | \$ | 120.00       | \$ | -            | \$ | 120.00       | \$ | -            | \$ | -            | \$ | -            | \$ | -            | \$ | 120.00       |
| r) Residuos biológico-infecciosos, provenientes de Reclusorios y Centros de Readaptación Social        | \$ | 120.00       | \$ | -            | \$ | 120.00       | \$ | -            | \$ | -            | \$ | -            | \$ | -            | \$ | 120.00       |
| s) Alimentos no aptos para consumo humano a granel y envasados   | \$ | 120.00       | \$ | -            | \$ | 120.00       | \$ | -            | \$ | -            | \$ | -            | \$ | -            | \$ | 120.00       |
| Otros servicios  | \$ | 4,084,827.00 | \$ | 4,323,994.36 | \$ | 8,408,821.36 | \$ | 9,012,015.46 | \$ | 9,012,015.46 | \$ | 9,012,015.46 | \$ | 9,012,015.46 | \$ | 4,927,188.46 |
| 1.- Expedición de certificados   | \$ | 1,268,709.00 | \$ | -            | \$ | 1,268,709.00 | \$ | 1,268,088.76 | \$ | 1,268,088.76 | \$ | 1,268,088.76 | \$ | 1,268,088.76 | \$ | 620.24       |
| 2.- Legalización de firmas   | \$ | 422.00       | \$ | -            | \$ | 422.00       | \$ | -            | \$ | -            | \$ | -            | \$ | -            | \$ | 422.00       |
| 3.- Certificación de documentos por hoja   | \$ | 205.00       | \$ | 2,708.17     | \$ | 2,913.17     | \$ | 2,913.17     | \$ | 2,913.17     | \$ | 2,913.17     | \$ | 2,913.17     | \$ | 2,708.17     |
| 4.- Por proporcionar información relativa a las condiciones en que se debe prestar el servicio público | \$ | 1,200.00     | \$ | -            | \$ | 1,200.00     | \$ | -            | \$ | -            | \$ | -            | \$ | -            | \$ | 1,200.00     |
| 5.- Expedición de certificados de no adeudo de créditos fiscales                                       | \$ | 31,380.00    | \$ | 4,872.35     | \$ | 36,252.35    | \$ | 41,584.91    | \$ | 41,584.91    | \$ | 41,584.91    | \$ | 41,584.91    | \$ | 10,204.91    |
| 6.- Expedición de certificados de residencia   | \$ | 38,437.00    | \$ | 44,252.94    | \$ | 82,689.94    | \$ | 85,356.22    | \$ | 85,356.22    | \$ | 85,356.22    | \$ | 85,356.22    | \$ | 46,919.22    |
| 7.- Licencia y permisos especiales - anuencias y permisos para vendedores ambulantes                   | \$ | 775,868.00   | \$ | 1,627,564.10 | \$ | 2,403,432.10 | \$ | 2,722,091.51 | \$ | 2,722,091.51 | \$ | 2,722,091.51 | \$ | 2,722,091.51 | \$ | 1,946,223.51 |
| 8.- Expedición de títulos de propiedad   | \$ | 1,200.00     | \$ | -            | \$ | 1,200.00     | \$ | -            | \$ | -            | \$ | -            | \$ | -            | \$ | 1,200.00     |
| 9.- Por la expedición de licencia de funcionamiento para estacionamiento de cuota público o privado    | \$ | 1,200.00     | \$ | -            | \$ | 1,200.00     | \$ | -            | \$ | -            | \$ | -            | \$ | -            | \$ | 1,200.00     |
| 10.- Revisión y autorización de documentos   | \$ | 1,853,617.00 | \$ | 2,624,692.82 | \$ | 4,478,309.82 | \$ | 4,745,556.66 | \$ | 4,745,556.66 | \$ | 4,745,556.66 | \$ | 4,745,556.66 | \$ | 2,891,939.66 |
| 11.- Por los servicios a solicitudes de la ley de acceso a la información                              | \$ | 1,200.00     | \$ | -            | \$ | 1,200.00     | \$ | -            | \$ | -            | \$ | -            | \$ | -            | \$ | 1,200.00     |
| 12.- Por expedición de permiso para sepultar   | \$ | 60,545.00    | \$ | 821.21       | \$ | 61,366.21    | \$ | 68,134.21    | \$ | 68,134.21    | \$ | 68,134.21    | \$ | 68,134.21    | \$ | 7,589.21     |
| 13.- Por expedición de permiso para construcción en panteón  | \$ | 31,688.00    | \$ | 17,660.88    | \$ | 49,348.88    | \$ | 55,059.38    | \$ | 55,059.38    | \$ | 55,059.38    | \$ | 55,059.38    | \$ | 23,371.38    |
| 14.- Por emisión o reposición de documentos relacionados a panteones                                   | \$ | 19,156.00    | \$ | 1,421.89     | \$ | 20,577.89    | \$ | 23,230.64    | \$ | 23,230.64    | \$ | 23,230.64    | \$ | 23,230.64    | \$ | 4,074.64     |

"Bajo protesta de decir verdad declaramos que los estados financieros y sus notas, son razonablemente correctos y son responsabilidad del emisor"

ING. JUAN FRANCISCO GIM NOGALES  
PRESIDENTE MUNICIPAL

MTRA. JULIA PATRICIA HUERTA RIVERA  
TESORERA MUNICIPAL

ISAF-60813f19-8634-8c45-0dd7-bb9d7f0b709

12/23/2021 1:13:24 PM

**MUNICIPIO DE NOGALES SONORA  
ESTADO ANALITICO DE INGRESOS  
DEL 1 DE ENERO AL 30 DE SEPTIEMBRE 2021**



NOGALES

|             |   |    |                     |    |                 |    |                     |    |                   |    |                   |    |                      |
|-------------|---|----|---------------------|----|-----------------|----|---------------------|----|-------------------|----|-------------------|----|----------------------|
| 4319        | De los establecimiento mercantiles  | \$ | 4,800.00            | \$ | -               | \$ | 4,800.00            | \$ | -                 | \$ | -                 | \$ | 4,800.00             |
|             | 1.- Expedición de licencia de funcionamiento  | \$ | 1,200.00            | \$ | -               | \$ | 1,200.00            | \$ | -                 | \$ | -                 | \$ | 1,200.00             |
|             | 2.- Revalidación anual de la licencia   | \$ | 1,200.00            | \$ | -               | \$ | 1,200.00            | \$ | -                 | \$ | -                 | \$ | 1,200.00             |
|             | 3.- Cambio de domicilio   | \$ | 1,200.00            | \$ | -               | \$ | 1,200.00            | \$ | -                 | \$ | -                 | \$ | 1,200.00             |
|             | 4.- Cambio de propietario   | \$ | 1,200.00            | \$ | -               | \$ | 1,200.00            | \$ | -                 | \$ | -                 | \$ | 1,200.00             |
| 4320        | De los establecimientos donde operen máquinas electrónicas de juego con sorteo de números y apuestas  | \$ | 7,200.00            | \$ | 1,233,156.00    | \$ | 1,240,356.00        | \$ | 1,236,756.00      | \$ | 1,236,756.00      | \$ | 1,229,556.00         |
|             | 1.- Expedición de licencia, permiso o autorización  | \$ | 1,200.00            | \$ | -               | \$ | 1,200.00            | \$ | -                 | \$ | -                 | \$ | 1,200.00             |
|             | 2.- Refrendo anual de la licencia, permiso o autorización   | \$ | 1,200.00            | \$ | 428,976.00      | \$ | 430,176.00          | \$ | 430,176.00        | \$ | 430,176.00        | \$ | 428,976.00           |
|             | 3.- Cambio de domicilio   | \$ | 1,200.00            | \$ | -               | \$ | 1,200.00            | \$ | -                 | \$ | -                 | \$ | 1,200.00             |
|             | 4.- Incremento por cada aparato   | \$ | 1,200.00            | \$ | -               | \$ | 1,200.00            | \$ | -                 | \$ | -                 | \$ | 1,200.00             |
|             | 5.- Permiso de funcionamiento por horario, anual  | \$ | 1,200.00            | \$ | 402,090.00      | \$ | 403,290.00          | \$ | 403,290.00        | \$ | 403,290.00        | \$ | 402,090.00           |
|             | 6.- Aportación para programas preventivos para la Ludopatía   | \$ | 1,200.00            | \$ | 402,090.00      | \$ | 403,290.00          | \$ | 403,290.00        | \$ | 403,290.00        | \$ | 402,090.00           |
| 4321        | De los establecimientos de compra venta de vehículos chatarra y autopartes usadas, recicladoras y centros de acopio de materiales reciclables | \$ | 4,800.00            | \$ | -               | \$ | 4,800.00            | \$ | -                 | \$ | -                 | \$ | 4,800.00             |
|             | 1.- Expedición de licencia de funcionamiento  | \$ | 1,200.00            | \$ | -               | \$ | 1,200.00            | \$ | -                 | \$ | -                 | \$ | 1,200.00             |
|             | 2.- Revalidación anual de la licencia   | \$ | 1,200.00            | \$ | -               | \$ | 1,200.00            | \$ | -                 | \$ | -                 | \$ | 1,200.00             |
|             | 3.- Cambio de domicilio   | \$ | 1,200.00            | \$ | -               | \$ | 1,200.00            | \$ | -                 | \$ | -                 | \$ | 1,200.00             |
|             | 4.- Cambio de propietario   | \$ | 1,200.00            | \$ | -               | \$ | 1,200.00            | \$ | -                 | \$ | -                 | \$ | 1,200.00             |
| <b>5000</b> | <b>Productos</b>  | \$ | <b>1,375,547.00</b> | \$ | <b>2,004.13</b> | \$ | <b>1,377,551.13</b> | \$ | <b>243,127.81</b> | \$ | <b>243,127.81</b> | \$ | <b>-1,132,419.19</b> |
| <b>5100</b> | <b>Productos de Tipo Corriente</b>  | \$ | <b>1,373,147.00</b> | \$ | <b>2,004.13</b> | \$ | <b>1,375,151.13</b> | \$ | <b>235,168.93</b> | \$ | <b>235,168.93</b> | \$ | <b>-1,137,978.07</b> |
| 5101        | Enajenación onerosa de bienes muebles   | \$ | 1,200.00            | \$ | -               | \$ | 1,200.00            | \$ | -                 | \$ | -                 | \$ | 1,200.00             |
| 5102        | Arrendamiento de bienes muebles e inmuebles no sujetos a régimen de dominio público   | \$ | 1,200.00            | \$ | -               | \$ | 1,200.00            | \$ | -                 | \$ | -                 | \$ | 1,200.00             |
| 5103        | Utilidades, dividendos e intereses  | \$ | 1,302,474.00        | \$ | -               | \$ | 1,302,474.00        | \$ | 176,938.64        | \$ | 176,938.64        | \$ | 1,125,535.36         |
| 5106        | 1.- Otorgamiento de financiamiento y rendimiento de capitales   | \$ | 1,302,474.00        | \$ | -               | \$ | 1,302,474.00        | \$ | 176,938.64        | \$ | 176,938.64        | \$ | 1,125,535.36         |
| 5107        | Venta de planos para centros de población   | \$ | 1,200.00            | \$ | -               | \$ | 1,200.00            | \$ | -                 | \$ | -                 | \$ | 1,200.00             |
| 5113        | Expedición de estados de cuenta   | \$ | 1,200.00            | \$ | -               | \$ | 1,200.00            | \$ | -                 | \$ | -                 | \$ | 1,200.00             |
| 5114        | Mensura, remensura, deslinde o localización de lotes  | \$ | 48,573.00           | \$ | 421.43          | \$ | 48,994.43           | \$ | 48,994.43         | \$ | 48,994.43         | \$ | 421.43               |
|             | Otros no especificados  | \$ | 17,300.00           | \$ | 1,582.70        | \$ | 18,882.70           | \$ | 9,235.86          | \$ | 9,235.86          | \$ | 8,064.14             |
|             | 1.- Venta de árboles del vivero municipal   | \$ | 1,200.00            | \$ | -               | \$ | 1,200.00            | \$ | -                 | \$ | -                 | \$ | 1,200.00             |
|             | 2.- Autorización como prestadores para elaborar manifiestos de impacto ambiental  | \$ | 1,200.00            | \$ | -               | \$ | 1,200.00            | \$ | -                 | \$ | -                 | \$ | 1,200.00             |

"Bajo protesta de decir verdad declaramos que los estados financieros y sus notas, son razonablemente correctos y son responsabilidad del emisor"

ING. JUAN FRANCISCO GIM NOGALES  
PRESIDENTE MUNICIPAL

MTRA. JULIA PATRICIA HUERTA RIVERA  
TESORERA MUNICIPAL

ISAF-60813f19-8634-8c45-0dd7-bb9d7f0bb709

12/23/2021 1:13:24 PM

**MUNICIPIO DE NOGALES SONORA  
ESTADO ANALITICO DE INGRESOS  
DEL 1 DE ENERO AL 30 DE SEPTIEMBRE 2021**



NOGALES

|             |   |    |                       |    |                      |    |                       |    |                      |    |                      |     |                        |
|-------------|---|----|-----------------------|----|----------------------|----|-----------------------|----|----------------------|----|----------------------|-----|------------------------|
|             | 3.- Referendo anual de registro como directores de obra                           | \$ | 10,100.00             | \$ | -                    | \$ | 10,100.00             | \$ | 6,453.16             | \$ | 6,453.16             | -\$ | 3,646.84               |
|             | 4.- Venta de leyes, reglamentos, planos y programas                               | \$ | 1,200.00              | \$ | 1,582.70             | \$ | 2,782.70              | \$ | 2,782.70             | \$ | 2,782.70             | \$  | 1,582.70               |
|             | 5.- Por anuncio en pantalla de información municipal de ventanilla                | \$ | 1,200.00              | \$ | -                    | \$ | 1,200.00              | \$ | -                    | \$ | -                    | -\$ | 1,200.00               |
|             | 6.- Por la expedición de credencial de vendedores ambulantes                      | \$ | 1,200.00              | \$ | -                    | \$ | 1,200.00              | \$ | -                    | \$ | -                    | -\$ | 1,200.00               |
|             | 7.- Por la venta de prenda de vestir para identificación de vendedores ambulantes | \$ | 1,200.00              | \$ | -                    | \$ | 1,200.00              | \$ | -                    | \$ | -                    | -\$ | 1,200.00               |
| <b>5200</b> | <b>Productos de Capital</b>   | \$ | <b>2,400.00</b>       | \$ | <b>-</b>             | \$ | <b>2,400.00</b>       | \$ | <b>7,958.88</b>      | \$ | <b>7,958.88</b>      | \$  | <b>5,558.88</b>        |
| 5201        | Enajenación onerosa de bienes inmuebles no sujetos a régimen de dominio público   | \$ | 1,200.00              | \$ | -                    | \$ | 1,200.00              | \$ | 7,958.88             | \$ | 7,958.88             | \$  | 6,758.88               |
| 5202        | Enajenación onerosa de bienes muebles no sujetos a régimen de dominio público     | \$ | 1,200.00              | \$ | -                    | \$ | 1,200.00              | \$ | -                    | \$ | -                    | -\$ | 1,200.00               |
| <b>6000</b> | <b>Aprovechamientos</b>   | \$ | <b>17,076,229.00</b>  | \$ | <b>24,593,127.20</b> | \$ | <b>41,669,356.20</b>  | \$ | <b>33,947,972.93</b> | \$ | <b>33,947,972.93</b> | \$  | <b>16,871,743.93</b>   |
| <b>6100</b> | <b>Aprovechamientos de Tipo Corriente</b>   | \$ | <b>17,076,229.00</b>  | \$ | <b>24,593,127.20</b> | \$ | <b>41,669,356.20</b>  | \$ | <b>33,947,972.93</b> | \$ | <b>33,947,972.93</b> | \$  | <b>16,871,743.93</b>   |
| 6101        | Multas  | \$ | 10,384,156.00         | \$ | -                    | \$ | 10,384,156.00         | \$ | 7,271,112.18         | \$ | 7,271,112.18         | -\$ | 3,113,043.82           |
| 6102        | Recargos  | \$ | 2,251,665.00          | \$ | -                    | \$ | 2,251,665.00          | \$ | 971,377.09           | \$ | 971,377.09           | -\$ | 1,280,287.91           |
| 6104        | Indemnizaciones   | \$ | 1,200.00              | \$ | 76,739.85            | \$ | 77,939.85             | \$ | 77,939.85            | \$ | 77,939.85            | \$  | 76,739.85              |
| 6105        | Donativos   | \$ | 2,552,438.00          | \$ | -                    | \$ | 2,552,438.00          | \$ | 470,730.00           | \$ | 470,730.00           | -\$ | 2,081,708.00           |
| 6106        | Reintegros  | \$ | 1,841,087.00          | \$ | -                    | \$ | 1,841,087.00          | \$ | 612,588.42           | \$ | 612,588.42           | -\$ | 1,228,498.58           |
| 6110        | Remanente de Ejercicios Anteriores  | \$ | 1,200.00              | \$ | 24,484,267.35        | \$ | 24,485,467.35         | \$ | 24,484,267.35        | \$ | 24,484,267.35        | \$  | 24,483,067.35          |
| 6112        | Multas federales no fiscales  | \$ | 1,200.00              | \$ | -                    | \$ | 1,200.00              | \$ | 1,051.80             | \$ | 1,051.80             | -\$ | 148.20                 |
| 6114        | Aprovechamientos diversos   | \$ | 43,283.00             | \$ | 32,120.00            | \$ | 75,403.00             | \$ | 58,906.24            | \$ | 58,906.24            | \$  | 15,623.24              |
|             | 1.- Recuperación por obras años anteriores  | \$ | 1,200.00              | \$ | -                    | \$ | 1,200.00              | \$ | -                    | \$ | -                    | -\$ | 1,200.00               |
|             | 2.- Venta de bases para licitación de obras                                       | \$ | 22,880.00             | \$ | 32,120.00            | \$ | 55,000.00             | \$ | 55,000.00            | \$ | 55,000.00            | \$  | 32,120.00              |
|             | 3.- Aprovechamientos cajas  | \$ | 16,803.00             | \$ | -                    | \$ | 16,803.00             | \$ | 3,906.24             | \$ | 3,906.24             | -\$ | 12,896.76              |
|             | 4.- Aprovechamientos Oomapas  | \$ | 1,200.00              | \$ | -                    | \$ | 1,200.00              | \$ | -                    | \$ | -                    | -\$ | 1,200.00               |
|             | 5.- Aprovechamientos varios   | \$ | 1,200.00              | \$ | -                    | \$ | 1,200.00              | \$ | -                    | \$ | -                    | -\$ | 1,200.00               |
| <b>7000</b> | <b>Ingresos por Venta de Bienes y Servicios (Paramunicipales)</b>                 | \$ | <b>542,448,410.00</b> | \$ | <b>0.00</b>          | \$ | <b>542,448,410.00</b> | \$ | <b>0.00</b>          | \$ | <b>0.00</b>          | \$  | <b>-542,448,410.00</b> |
| <b>7200</b> | <b>Ingresos de Operación de Entidades Paramunicipales</b>                         | \$ | <b>542,448,410.00</b> | \$ | <b>0.00</b>          | \$ | <b>542,448,410.00</b> | \$ | <b>0.00</b>          | \$ | <b>0.00</b>          | \$  | <b>-542,448,410.00</b> |
| 7201        | Organismo Operador Municipal de Agua Potable, Alcantarillado y Saneamiento        | \$ | 375,560,000.00        | \$ | -                    | \$ | 375,560,000.00        | \$ | -                    | \$ | -                    | -\$ | 375,560,000.00         |
| 7202        | DIF Municipal   | \$ | 37,940,556.00         | \$ | -                    | \$ | 37,940,556.00         | \$ | -                    | \$ | -                    | -\$ | 37,940,556.00          |
| 7204        | Promotora Inmobiliaria  | \$ | 2,965,342.00          | \$ | -                    | \$ | 2,965,342.00          | \$ | -                    | \$ | -                    | -\$ | 2,965,342.00           |
| 7206        | Consejo Municipal para la Concertación de la Obra Pública (CMCOP) (PASOS)         | \$ | 10,943,367.00         | \$ | -                    | \$ | 10,943,367.00         | \$ | -                    | \$ | -                    | -\$ | 10,943,367.00          |

"Bajo protesta de decir verdad declaramos que los estados financieros y sus notas, son razonablemente correctos y son responsabilidad del emisor"

ING. JUAN FRANCISCO GIM NOGALES  
PRESIDENTE MUNICIPAL

ISAF-60813f19-8634-8c45-0dd7-bb9d7f0bb709  
TESORERA MUNICIPAL

MTRA. JULIA PATRICIA HUERTA RIVERA

12/23/2021 1:13:24 PM



## JUSTIFICACIÓN A LAS VARIACIONES DE INGRESOS

**MUNICIPIO DE NOGALES, SONORA.**

**PERÍODO: DEL 01 DE ENERO AL 30 DE SEPTIEMBRE DE 2021**

**HOJA 1 DE 7**

| CLAVE | DESCRIPCIÓN  | JUSTIFICACIÓN   |
|-------|--|---|
| 1000  | <b>IMPUESTOS</b>   | Este capítulo de ingresos refleja una variación positiva, debido a la reanudación de actividades en varios puntos.  |
|       | Impuesto Sobre Diversiones y Espectáculos                | Se reanudan eventos con las medidas de seguridad necesarias autorizadas para anuencias de eventos.  |
|       | Impuesto Predial Corriente                               | Actualmente contamos con programas permanentes de descuentos y facilidades de convenio, que facilita el cumplimiento de las obligaciones de las clases sociales más necesitadas |
|       | Recuperación de Rezagos                                  | Actualmente contamos con programas permanentes de descuentos y facilidades de convenio, que facilita el cumplimiento de las obligaciones de las clases sociales más necesitadas |
|       | Impuesto sobre traslación de dominio de bienes inmuebles | Se incremento debido a la apertura de nuevos fraccionamientos.  |
|       | Impuesto municipal sobre tenencia                        | Concepto en los cuales el contribuyente se acoge al beneficio al derecho que le da la figura de la prescripción   |
|       | Por impuesto predial de ejercicios anteriores            | Contamos con beneficios de cancelación de recargos autorizados por cabildo  |
|       | Por impuesto predial ejercicios anteriores               | Debido a la cantidad de contribuyentes que se han regularizado o realizado convenios.   |

|  |   |   |
|--|---|---|
|  | Por impuesto predial de ejercicios anteriores | Se conto con un despacho externo que cobraba en base a sus resultados de cobranza |
|--|---|---|

## JUSTIFICACIÓN A LAS VARIACIONES DE INGRESOS

ANEXO 8

**MUNICIPIO DE NOGALES, SONORA.**

PERÍODO: DEL 01 DE ENERO AL 30 DE SEPTIEMBRE DE 2021

HOJA 2 DE 7

| CLAVE | DESCRIPCIÓN  | JUSTIFICACIÓN  |
|-------|--|--|
| 1801  | Otros Impuestos  | Este capítulo de ingresos refleja una variación Positiva, lo anterior ya que se arrastramos saldo de ejercicios anteriores |
|       | 5% Fomento Deportivo                                   | Este capítulo de ingresos refleja una variación Positiva, lo anterior ya que arrastramos saldo de ejercicios anteriores    |
|       | 5% Programa Educación                                  | Este capítulo de ingresos refleja una variación Positiva, lo anterior ya que arrastramos saldo de ejercicios anteriores    |
|       | 15% Obras de interés general                           | Este capítulo de ingresos refleja una variación Positiva, lo anterior ya que arrastramos saldo de ejercicios anteriores    |
|       | 15% Para asistencia social                             | Este capítulo de ingresos refleja una variación Positiva, lo anterior ya que arrastramos saldo de ejercicios anteriores    |
|       | 10% Mejoramiento en la prestación y servicios públicos | Este capítulo de ingresos refleja una variación Positiva, lo anterior ya que arrastramos saldo de ejercicios anteriores    |

## JUSTIFICACIÓN A LAS VARIACIONES DE INGRESOS

ANEXO 8

MUNICIPIO DE NOGALES, SONORA.

PERÍODO: DEL 01 DE ENERO AL 30 DE SEPTIEMBRE DE 2021

HOJA 3 DE 7

| CLAVE | DESCRIPCIÓN   | JUSTIFICACIÓN  |
|-------|---|--|
| 4000  | <b>DERECHOS</b>   | Este capítulo de ingresos refleja una variación Negativa lo anterior ya que la economía local no se ha podido recuperar en su totalidad.   |
|       | Venta de lotes en el panteón  | Debido a la Contingencia covid-19, la venta de lotes aumento por la cantidad de muertes.   |
|       | Ganado Vacuno   | Disminuyo en sacrificio debido a contingencia covid-19 y sus variantes   |
|       | Traslado de vehículos (grúas) arrastre                                | Debido a la contingencia covid-19, el Dpto. de transito no ha podido realizar programas.   |
|       | Almacenaje de vehículos (corralón)                                    | Debido a la contingencia covid-19, el Dpto. de transito no ha podido realizar programas.   |
|       | Carga y Descarga  | Debido a la contingencia covid-19 hay menos flujo de camiones de descarga  |
|       | Autorización para estacionamiento exclusivo de vehículos              | Debido a la implementación de parquímetros virtuales se redujo la cantidad de pagos.   |
|       | Estacionamiento de vehículos en áreas restringidas                    | Se realizó un programa para la recuperación de rezagos en conjunto con el departamento de tránsito.  |
|       | Examen para la obtención de licencia y permiso manejar                | Por el incremento de vehículos amparados a aumentado el padrón de licencias de conducir ya que es un requisito.  |
|       | Tarjetas Parquímetros   | Debido a que el semáforo epidemiológico esta en verde las personas transitan con mas frecuencia.   |
|       | Expedición de constancia de alineamiento y número oficial             | Debido a la pandemia la cantidad de tramites es menor a lo programado ya que los usuarios no inician por completo sus proyectos.   |
|       | Autorización para la fusión, subdivisión o relotificación de terrenos | La ciudadanía a partir de la reanudación de labores se empieza a acercar a las oficinas de Planeación del Desarrollo Urbano a realizar sus diversos trámites que tenían pendientes |
|       | Licencias en lotes con uso de suelo habitacional                      | Debido a la pandemia la cantidad de tramites es menor a lo programado  |

ISAF-8ed12541-652f-40fc-9257-94c3dad9dba4

11/11/2021 8:07:00 AM

## JUSTIFICACIÓN A LAS VARIACIONES DE INGRESOS

ANEXO 8

MUNICIPIO DE NOGALES, SONORA.

PERÍODO: DEL 01 DE ENERO AL 30 DE SEPTIEMBRE DE 2021

HOJA 4 DE 7

| CLAVE       | DESCRIPCIÓN  | JUSTIFICACIÓN   |
|-------------|--|---|
| <b>4000</b> | Licencias en lotes con uso de suelo comercial, industrial y de servicios | Debido a la pandemia la cantidad de tramites es menor a lo programado   |
|             | Licencias por movimiento de tierras                                      | Debido a la pandemia la cantidad de tramites es menor a lo programado   |
|             | Licencias para demoliciones  | La ciudadanía a partir de la reanudación de labores se empieza a realizar sus diversos trámites que estaban pendientes antes de la pandemia |
|             | Otros permisos y licencias   | Debido a la pandemia la cantidad de tramites es menor a lo programado y el ciudadanos aun no a reunado al 100% sus actividades pendientes.  |
|             | Autorización para ocupar vía pública con materiales de construcción      | Debido a la pandemia la cantidad de tramites es menor a lo programado   |
|             | Supervisión de obras y bitácora y supervisión de autoridad               | Debido a la pandemia la cantidad de tramites es menor a lo programado   |
|             | Por la constancia de conclusión de obras                                 | Debido a la pandemia la cantidad de tramites es menor a lo programado.  |
|             | Fraccionamientos   | Debido a la pandemia la cantidad de tramites es menor a lo programado.  |
|             | Licencia de uso y ocupación de edificios                                 | Debido a la pandemia la cantidad de tramites es menor a lo programado.  |
| <b>4000</b> | Licencia de uso y ocupación de fraccionamientos                          | Debido a la pandemia la cantidad de tramites es menor a lo programado   |
|             | Uso de suelo   | Debido a la pandemia la cantidad de tramites es menor a lo programado   |
|             | Registros en materia de desarrollo urbano                                | La ciudadanía a partir de la reanudación de labores se empieza a acercar a las oficinas de Planeación del Desarrollo                        |

ISAF-8ed12541-652f-40fc-9257-94c3dad9dba4

11/11/2021 8:07:00 AM



|             |  |   |
|-------------|--|---|
|             |  | Urbano a realizar sus diversos trámites que dejaron pendientes antes de la pandemia   |
|             | Servicios o trámites en materia de ecología          | Debido al nuevo reglamento del árbol se están evitando la tala de arboles   |
|             | Registros en materia de ecología                     | Debido al nuevo reglamento del árbol se están evitando la tala de arboles   |
|             | Por los registros que preste los cuerpos de bomberos | La ciudadanía no se ha acercado a realizar este tipo de tramite   |
|             | Por los servicios de protección civil                | Debido a la pandemia la cantidad de tramites es menor a lo programado   |
|             | Por los servicios catastrales                        | La ciudadanía a partir de la reanudación de labores se empieza a acercar a las oficinas de Planeación del Desarrollo Urbano a realizar sus diversos trámites. |
|             | Uso del suelo por parte del particular               | La ciudadanía no se ha acercado a realizar este tipo de tramite   |
|             | Por la expedición de certificados de seguridad       | La ciudadanía no se ha acercado a realizar este tipo de tramite   |
|             | Constancia de zonificación habitacional              | Debido al semáforo en verde las constructoras han empezado a zonificar  |
|             | Constancia de zonificación comercial                 | Debido a la pandemia la cantidad de tramites es menor a lo programado.  |
|             | Constancia de zonificación industrial                | La ciudadanía no se ha acercado a realizar este tipo de tramite   |
| <b>4000</b> | Certificados catastrales                             | Debido a la pandemia la cantidad de tramites es menor a lo programado   |
|             | Vacunación   | El ayuntamiento cuenta con campañas gratuitas en diversas colonias  |
|             | Captura  | Las asociaciones Protectoras de animales inhiben la captura del animal  |
|             | Retención por 48 horas                               | Las asociaciones Protectoras de animales inhiben la captura del animal  |
|             | Por recepción de mascotas                            | Las asociaciones Protectoras de animales incitan a la adopción del animal   |
|             | Sacrificio y manejo de cuerpo                        | Debido a la pandemia la cantidad es menor a lo programado.  |
|             | Esterilización de mascotas                           | Se cuenta con programas de descuento para que voluntariamente acudan a esterilizar a su mascota   |

|  |   |  |
|--|---|--|
|  | Aplicación de ivermectina   | Debido a la pandemia la cantidad es menor a lo programado.   |
|  | Anuncios y carteles luminosos hasta 10 m2   | Debido a la pandemia la cantidad de anuncios a disminuido.   |
|  | Publicidad sonora, fonética o autopariante  | Debido a la pandemia la cantidad de anuncios a disminuido.   |
|  | Por la expedición de anuencias para tramitar licencias para la venta y consumo de bebidas con contenido alcohólicas | Se reanudan autorizaciones para anuencias para eventos.  |
|  | Tienda de autoservicio abarrotes  | Se reanudan autorizaciones para anuencias para eventos.  |
|  | Restaurante   | Debido a la pandemia la reactivación es menor a lo programado.   |
|  | Restaurante Bar   | Se reanudan autorizaciones para anuencias para eventos.  |
|  | Por la expedición de autorizaciones eventuales por día (eventos sociales)   | Se reanudan autorizaciones para anuencias para eventos.  |
|  | Otros Servicios   | Se reactivaron los tramites de las dependencias que estaban cerradas por la pandemia   |
|  | Expedición de certificados de no adeudo de créditos fiscales  | Los proveedores empiezan a ofrecer sus servicios que estaban detenidos por la pandemia y este es un requisito indispensable para ser proveedor |
|  | Licencia y permisos especiales - anuencias y permisos para vendedores ambulantes                                    | Se reanudó el cobro a vendedores ambulantes, a fin de aumentar la economía en los mismos.  |
|  | Por expedición de permiso para sepultar   | Debido al semáforo en verde le han permitido sepultar a sus seres queridos   |
|  | Por expedición de permiso para construcción en panteón  | Se ha solicitado mas permisos para arreglos de tumbas  |
|  | Por emisión o reposición de documentos relacionados a panteones   | Se ha solicitado mas permisos para arreglos de tumbas  |

|             |  |   |
|-------------|--|---|
| <b>5000</b> | <b>PRODUCTOS</b>                                     | Este capítulo de ingresos refleja una variación Negativa debido a que no se ha activado completamente la economía de la localidad |
|             | Mensura, remensura, deslinde o localización de lotes | Debido al semáforo verde la población a continuado con sus proyectos pendientes de antes de la pandemia                           |
|             | Referendo anual de registro como directores de obra  | Debido a la pandemia la cantidad de tramites es menor a lo programado.  |

ISAF-8ed12541-652f-40fc-9257-94c3dad9dba4

11/11/2021 8:07:00 AM

|  |   |                                       |
|--|---|---------------------------------------|
|  | Venta de leyes, reglamentos, planos y programas | Tramite solicitado por contribuyente. |
|--|---|---------------------------------------|

## JUSTIFICACIÓN A LAS VARIACIONES DE INGRESOS

ANEXO 8

**MUNICIPIO DE NOGALES, SONORA.**

PERIODO: DEL 01 DE ENERO AL 30 DE SEPTIEMBRE DE 2021.


HOJA 7 DE 7

| CLAVE | DESCRIPCIÓN                             | JUSTIFICACIÓN   |
|-------|---|---|
| 6000  | APROVECHAMIENTOS                        | Este capítulo de ingresos refleja una variación Negativa de acuerdo a que no se han implementado programas de recuperación. |
|       | Multas                                  | Debido a la contingencia el departamento de tránsito no ha podido realizar programas.                                       |
|       | Recargos                                | Debido a la contingencia se han realizado programas de descuento esto con el fin de ayudar a la ciudadanía.                 |
|       | Venta de bases para licitación de obras | Tenemos más participación ciudadana en la licitación de obra  |

Municipio de Nogales  
 Informe Administrativo sobre el Ejercicio del Presupuesto de Egresos  
 Ramo - Capítulo y Concepto del gasto  
 Periodo de Enero del 2021 a Septiembre del 2021

| Capítulo | Concepto | Ejercicio del Presupuesto   | Egresos Aprobado | Ampliaciones (Reducciones) | Egresos Modificado | Egresos Comprometido | Egresos Devengado | Egresos Ejercido | Egresos Pagado | Subconcepto    |
|----------|----------|---|------------------|----------------------------|--------------------|----------------------|-------------------|------------------|----------------|----------------|
|          |          | Nombre  | 1                | 2                          | 3=1+2              | 4                    | 5                 | 6                | 7              | 8=3-4          |
| 1000     |          | SERVICIOS PERSONALES  | 412,338,772.03   | 0.00                       | 412,338,772.03     | 31,374,449.71        | 304,510,380.47    | 280,711,842.01   | 280,844,818.94 | 380,862,122.32 |
|          | 1100     | Remuneraciones al personal de carácter permanente                         | 117,501,265.80   | -1,068,628.01              | 116,432,637.79     | 7,712,857.18         | 89,085,782.73     | 89,085,782.73    | 89,085,782.73  | 108,723,880.61 |
|          | 11101    | Díarios   | 2,824,387.16     | 0.00                       | 2,824,387.16       | -149,109.23          | 1,225,034.39      | 1,225,034.39     | 1,225,034.39   | 2,873,476.39   |
|          | 11301    | Sueldos   | 114,679,888.04   | -1,068,628.01              | 113,611,260.03     | 7,681,568.41         | 97,870,748.34     | 97,870,748.34    | 97,870,748.34  | 105,749,504.22 |
|          | 1200     | Remuneraciones al personal de carácter transitorio                        | 4,198,988.96     | -167,687.21                | 4,031,301.75       | -394,876.93          | 2,103,319.72      | 2,097,919.72     | 2,093,278.02   | 4,424,468.08   |
|          | 12101    | Honorarios  | 3,304,636.32     | -234,650.01                | 3,069,976.31       | -202,175.72          | 1,883,840.42      | 1,880,240.42     | 1,880,770.42   | 3,272,152.03   |
|          | 12102    | Honorarios atribuidos a subsidios   | 852,322.04       | 67,592.80                  | 919,914.84         | -192,401.21          | 121,878.30        | 121,879.30       | 122,504.60     | 1,152,318.05   |
|          | 1300     | Remuneraciones adicionales y especiales                                   | 61,064,476.32    | 12,299,410.47              | 73,363,886.79      | -11,674,670.40       | 41,665,386.39     | 18,183,221.66    | 18,183,338.43  | 66,035,857.19  |
|          | 13101    | Prima quinquenal por años de servicio recibidos presbiterales             | 22,868,879.36    | -3,032,440.03              | 19,836,439.33      | -3,894,723.94        | 5,149,378.12      | 5,149,378.12     | 5,150,498.86   | 23,501,383.27  |
|          | 13201    | Prima de vacacional   | 5,038,568.36     | 384,153.66                 | 5,422,722.02       | -394,854.44          | 3,005,448.73      | 3,005,448.73     | 3,005,448.73   | 5,807,644.86   |
|          | 13202    | Agualdos o Gratificación fin de año                                       | 30,874,073.16    | 4,007,825.74               | 34,881,898.90      | -7,711,736.34        | 22,765,685.36     | 251,543.63       | 251,543.63     | 42,569,735.24  |
|          | 13301    | Remuneraciones por horas extraordinarias                                  | 0.00             | 8,861,207.75               | 8,861,207.75       | 648,025.00           | 8,050,742.54      | 8,058,742.54     | 8,058,742.54   | 8,014,282.75   |
|          | 13403    | Estímulos al personal de confianza  | 2,262,827.41     | 2,275,823.15               | 4,538,650.56       | -560,380.68          | 2,688,109.64      | 2,688,109.64     | 2,688,109.64   | 5,116,881.27   |
|          | 1400     | Seguridad Social  | 99,164,327.92    | -13,113,860.37             | 86,050,467.55      | 28,862,893.89        | 3,005,448.73      | 53,653,885.71    | 53,653,885.71  | 57,187,883.92  |
|          | 14101    | Cuotas por servicio médico del ISSSTESON                                  | 80,316,638.16    | -11,772,169.71             | 68,544,468.45      | 23,423,033.04        | 43,502,682.08     | 43,502,682.08    | 43,502,682.08  | 45,123,403.41  |
|          | 14404    | Otros seguros de carácter laboral o económicos                            | 18,848,689.36    | -1,341,690.66              | 17,506,998.70      | 5,439,070.79         | 10,150,998.83     | 10,150,998.83    | 10,150,998.83  | 12,064,459.91  |
|          | 1500     | Otras prestaciones sociales y económicas                                  | 113,924,600.15   | 13,719,178.79              | 127,643,778.94     | 10,903,170.71        | 107,886,078.83    | 106,599,183.10   | 106,856,658.96 | 116,740,088.23 |
|          | 15101    | Aportaciones al fondo de ahorro de los trabajadores                       | 1,983,305.90     | -38,386.35                 | 1,944,919.55       | -498,326.40          | 0.00              | 0.00             | 0.00           | 2,453,271.05   |
|          | 15202    | Pagos de liquidaciones  | 0.00             | 8,918,260.24               | 8,918,260.24       | 0.00                 | 8,093,774.29      | 8,093,774.29     | 8,093,774.29   | 8,918,260.24   |
|          | 15801    | Otros prestaciones  | 111,891,294.95   | 4,839,278.90               | 116,730,573.85     | 11,402,897.11        | 88,774,256.54     | 87,505,435.54    | 87,462,539.40  | 105,368,476.34 |
|          | 1600     | Previsiones   | 15,718,740.24    | -11,718,658.79             | 4,000,081.45       | -3,929,885.06        | 0.00              | 0.00             | 0.00           | 7,938,788.51   |
|          | 16101    | Provisión para incremento de sueldos                                      | 15,718,740.24    | -11,718,658.79             | 4,000,081.45       | -3,929,885.06        | 0.00              | 0.00             | 0.00           | 7,938,788.51   |
|          | 1700     | Pagos de estímulos a servidores públicos                                  | 763,403.84       | 82,825.12                  | 846,228.96         | -105,848.82          | 122,179.09        | 122,179.09       | 122,179.09     | 921,578.38     |
|          | 17102    | Estímulos al personal   | 763,403.84       | 82,825.12                  | 846,228.96         | -105,848.82          | 122,179.09        | 122,179.09       | 122,179.09     | 921,578.38     |
| 2000     |          | MATERIALES Y SUMINISTROS  | 66,607,730.93    | 8,924,948.57               | 75,532,679.50      | 58,886,197.34        | 53,184,244.26     | 50,930,979.77    | 50,860,611.28  | 18,878,879.16  |
|          | 2100     | Materiales de administración, emisión de documentos y artículos oficiales | 3,252,293.69     | 1,081,816.70               | 4,334,110.39       | 2,813,739.22         | 2,693,886.95      | 2,591,081.61     | 2,600,713.09   | 1,520,371.17   |
|          | 21101    | Materiales, útiles y equipos menores de oficina                           | 1,464,204.36     | 475,384.68                 | 1,939,589.04       | 1,323,065.55         | 1,217,107.75      | 1,184,889.83     | 1,194,621.30   | 616,533.48     |

"Bajo protesta de decir verdad declaramos que los egresos financieros y sus notas, son razonablemente correctos y son responsabilidad del emisor."



ELABORO  
 MTA. JULIA PATRICIA HERRERA  
 TESORERA MUNICIPAL

AUTORIZO  
 ING. JUAN FRANCISCO GIM NOGALES  
 PRESIDENTE MUNICIPAL

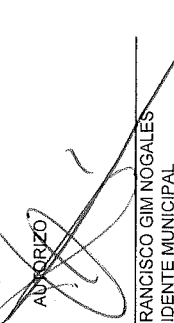
**Municipio de Nogales**  
**Informe Administrativo sobre el Ejercicio del Presupuesto de Egresos**  
**Ramo - Capítulo y Concepto del gasto**  
**Periodo de Enero del 2021 a Septiembre del 2021**

| Capítulo | Concepto | Ejercicio del Presupuesto  | Nombre                   | 1            | 2                     | Egresos Modificados | 4                  | 5               | 6             | 7             | Subejercicio |
|----------|----------|--|--------------------------|--------------|-----------------------|---------------------|--------------------|-----------------|---------------|---------------|--------------|
|          |          | Egresos Aprobados  | Ampliaciones/Reducciones | 3=1+2        | Egresos Comprometidos | Egresos Devengados  | Egresos Ejecutados | Egresos Pagados | 8-3-4         |               |              |
|          | 21201    | Materiales y útiles de imprenta y reproducción                               | 383,228.53               | 1,882,782.73 | 881,155.37            | 881,155.37          | 881,155.37         | 881,155.37      | 881,155.37    | 881,155.37    | 204,527.36   |
|          | 21401    | Materiales y útiles para el procesamiento de equipos y bienes                | 8,136.84                 | 0.00         | 8,136.84              | 2,160.00            | 2,160.00           | 2,160.00        | 2,160.00      | 2,160.00      | 5,976.84     |
|          | 21601    | Materiales para información  | 39,076.89                | 39,076.89    | 39,076.89             | 39,076.89           | 39,076.89          | 39,076.89       | 39,076.89     | 39,076.89     | 0.00         |
|          | 21601    | Materiales de limpieza   | 232,884.60               | 232,884.60   | 1,152,360.89          | 472,459.41          | 448,584.72         | 381,854.72      | 381,854.72    | 381,854.72    | 679,821.46   |
|          | 21701    | Materiales educativos  | 12.00                    | 0.00         | 12.00                 | 0.00                | 0.00               | 0.00            | 0.00          | 0.00          | 12.00        |
|          | 21801    | Flecos, engrapados, calculadoras y hologramas                                | 138,000.00               | -28,879.00   | 109,121.00            | 95,792.00           | 95,792.00          | 95,792.00       | 95,792.00     | 95,792.00     | 13,330.00    |
|          | 2200     | Alimentos y utensilios   | 1,144,208.88             | 389,700.00   | 1,452,908.88          | 989,827.20          | 985,004.95         | 967,691.34      | 967,691.34    | 967,691.34    | 464,081.68   |
|          | 22101    | Productos alimenticios para el personal en las instalaciones                 | 1,112,864.88             | 301,200.00   | 1,414,064.88          | 965,608.96          | 947,370.02         | 947,370.02      | 947,370.02    | 947,370.02    | 452,433.67   |
|          | 22102    | Alimentación de personas en procesos de readaptación social                  | 12.00                    | 0.00         | 12.00                 | 0.00                | 0.00               | 0.00            | 0.00          | 0.00          | 12.00        |
|          | 22201    | Alimentación de animales   | 31,320.00                | 7,500.00     | 38,820.00             | 27,955.56           | 27,165.99          | 20,321.32       | 20,321.32     | 20,321.32     | 1,624.01     |
|          | 22301    | Utensilios para el servicio de alimentación                                  | 12.00                    | 0.00         | 12.00                 | 0.00                | 0.00               | 0.00            | 0.00          | 0.00          | 12.00        |
|          | 2300     | Materiales primas y materiales de producción y consumo                       | 22,500.00                | 0.00         | 22,500.00             | 12,127.08           | 12,127.08          | 12,127.08       | 12,127.08     | 12,127.08     | 10,372.92    |
|          | 23101    | Productos alimenticios, aperitivos y ferretería esquinada como materia prima | 22,500.00                | 0.00         | 22,500.00             | 12,127.08           | 12,127.08          | 12,127.08       | 12,127.08     | 12,127.08     | 10,372.92    |
|          | 2400     | Materiales y artículos de construcción y de reparación                       | 8,322,732.84             | 2,077,532.33 | 10,400,265.17         | 6,922,240.76        | 6,922,240.76       | 6,304,217.46    | 6,304,217.46  | 6,304,217.46  | 3,478,004.39 |
|          | 24301    | Cemento y productos de concreto  | 37,654.08                | -2,540.00    | 35,114.08             | 20,785.56           | 20,785.56          | 20,785.56       | 20,785.56     | 20,785.56     | 14,328.52    |
|          | 24301    | Cul, yeso y productos de yeso  | 15,000.00                | -10,000.00   | 5,000.00              | 0.00                | 0.00               | 0.00            | 0.00          | 0.00          | 5,000.00     |
|          | 24401    | Madera y productos de madera   | 12.00                    | 21,403.07    | 21,415.07             | 12,838.30           | 12,838.30          | 12,838.30       | 12,838.30     | 12,838.30     | 11,632.77    |
|          | 24601    | Materiales eléctricos y electrónicos   | 6,577,187.16             | -227,823.16  | 6,349,364.00          | 4,075,195.27        | 4,075,195.27       | 3,596,235.43    | 3,596,235.43  | 3,596,235.43  | 2,274,368.79 |
|          | 24801    | Materiales complementarios   | 12.00                    | 7,000.00     | 7,012.00              | 0.00                | 0.00               | 0.00            | 0.00          | 0.00          | 7,012.00     |
|          | 24901    | Otros materiales y artículos de construcción y reparación                    | 1,892,867.60             | 2,286,235.42 | 3,979,103.02          | 2,813,441.85        | 2,784,051.96       | 2,784,051.96    | 2,784,051.96  | 2,784,051.96  | 1,165,681.37 |
|          | 2500     | Productos químicos, farmacéuticos y de laboratorio                           | 1,975,910.16             | -515,693.35  | 1,460,216.81          | 428,304.40          | 428,304.40         | 412,867.84      | 412,867.84    | 412,867.84    | 1,001,936.41 |
|          | 25101    | Productos químicos básicos   | 34,014.24                | 0.00         | 34,014.24             | 20,371.92           | 20,371.92          | 4,635.36        | 4,635.36      | 4,635.36      | 13,642.32    |
|          | 25201    | Fertilizantes, pesticidas y otros agroquímicos                               | 89,869.95                | -50,000.00   | 39,869.95             | 0.00                | 0.00               | 0.00            | 0.00          | 0.00          | 49,869.95    |
|          | 25301    | Medicinas y productos farmacéuticos  | 115,528.95               | -1,400.00    | 114,128.95            | 104,464.95          | 104,464.95         | 104,464.95      | 104,464.95    | 104,464.95    | 3,663.01     |
|          | 25401    | Materiales, accesorios y suministros médicos                                 | 1,611,969.60             | -484,289.35  | 1,127,680.25          | 303,467.53          | 303,467.53         | 303,467.53      | 303,467.53    | 303,467.53    | 844,232.72   |
|          | 25601    | Flecos sintéticos, hules, plásticos y derivados                              | 12.00                    | 0.00         | 12.00                 | 0.00                | 0.00               | 0.00            | 0.00          | 0.00          | 12.00        |
|          | 25901    | Otros Productos Químicos   | 114,365.80               | 0.00         | 114,365.80            | 0.00                | 0.00               | 0.00            | 0.00          | 0.00          | 114,365.80   |
|          | 2600     | Combustibles, lubricantes y aditivos   | 33,334,061.52            | 2,728,334.37 | 36,062,425.89         | 23,344,258.37       | 23,322,784.35      | 23,287,402.68   | 23,287,402.68 | 23,287,402.68 | 7,298,089.92 |
|          | 26101    | Combustibles   | 32,489,570.44            | 2,572,420.37 | 35,061,990.81         | 28,492,889.90       | 28,492,889.88      | 27,463,512.07   | 27,463,512.07 | 27,463,512.07 | 6,568,100.91 |
|          | 26102    | Lubricantes y aditivos   | 1,445,491.08             | 155,944.00   | 1,601,435.08          | 871,468.47          | 830,894.47         | 823,890.61      | 823,890.61    | 823,890.61    | 729,989.61   |
|          | 2700     | Vestuario, blanda, prendas de protección y artículos de vestir               | 2,693,626.40             | -44,824.48   | 2,648,801.92          | 1,154,341.08        | 1,154,341.08       | 1,118,247.48    | 1,118,247.48  | 1,118,247.48  | 1,476,459.84 |
|          | 27101    | Vestuario y uniformes  | 484,100.40               | -90,969.76   | 393,130.64            | 205,889.59          | 205,889.59         | 205,889.59      | 205,889.59    | 205,889.59    | 188,441.05   |
|          | 27201    | Prendas de seguridad y protección personal                                   | 1,731,205.20             | 67,208.26    | 1,798,413.46          | 644,588.48          | 644,588.48         | 608,474.89      | 608,474.89    | 608,474.89    | 1,153,844.95 |
|          | 27301    | Artículos deportivos   | 424,047.24               | -41,089.00   | 382,958.24            | 303,083.00          | 303,083.00         | 303,083.00      | 303,083.00    | 303,083.00    | 79,801.24    |

"Bajo protesta de decir verdad declaramos que los estados financieros y sus notas, son razonablemente correctos y son responsabilidad del emisor."

ELABORO  
  
 MTA. JULIA PATRICIA HUERTA RIVERA  
 TESORERA MUNICIPAL



AUTORIZO  
  
 ING. JUAN FRANCISCO GIM NOGALES  
 PRESIDENTE MUNICIPAL


**Municipio de Nogales**  
**Informe Administrativo sobre el Ejercicio del Presupuesto de Egresos**  
**Ramo - Capítulo y Concepto del Gasto**  
**Periodo de Enero del 2021 a Septiembre del 2021**

| Capítulo | Concepto | Ejercicio del Presupuesto  | Egresos Aprobado | Ampliaciones (Reducciones) | Egresos Modificado | Egresos Comprometido | Egresos Devengado | Egresos Ejercido | Egresos Pagado | Subejercicio  |
|----------|----------|--|------------------|----------------------------|--------------------|----------------------|-------------------|------------------|----------------|---------------|
|          |          | Nombre   | 1                | 2                          | 3=1+2              | 4                    | 5                 | 6                | 7              | 8=3-4         |
|          | 27001    | Blancos y otros productos lavables, excepto pañuelos de vestir                                     | 56,272.56        | 0.00                       | 56,272.56          | 0.00                 | 0.00              | 0.00             | 0.00           |               |
|          | 2800     | Materiales y suministros para seguridad  | 2,339,891.16     | -410,381.64                | 1,929,509.52       | 1,110,680.36         | 1,110,680.36      | 1,110,680.36     | 1,110,680.36   | 877,899.16    |
|          | 28001    | Materiales de seguridad pública  | 2,020,650.88     | -1,913,030.00              | 107,620.88         | 0.00                 | 0.00              | 0.00             | 0.00           | 107,620.88    |
|          | 28001    | Prendas de protección para seguridad pública y mecánicas   | 376,254.28       | 1,503,042.95               | 1,879,297.23       | 1,110,680.36         | 1,110,680.36      | 1,110,680.36     | 1,110,680.36   | 770,610.28    |
|          | 2800     | Herramientas, relaciones y accesorios menores  | 12,881,317.28    | 718,817.64                 | 13,600,134.92      | 10,861,650.85        | 10,861,650.85     | 10,186,852.58    | 10,186,852.58  | 2,718,884.07  |
|          | 29001    | Herramientas menores   | 2,143,129.44     | 139,044.18                 | 2,282,173.62       | 1,401,289.23         | 1,332,171.58      | 1,309,359.74     | 1,309,359.74   | 850,884.39    |
|          | 29001    | Relaciones y accesorios menores de edificios   | 101,284.08       | 37,797.54                  | 139,081.62         | 55,166.30            | 55,166.30         | 55,166.30        | 55,166.30      | 83,985.32     |
|          | 29001    | Relaciones y accesorios menores de mobiliario y equipo de administración, educacional y recreativo | 274.98           | 0.00                       | 274.98             | 0.00                 | 0.00              | 0.00             | 0.00           | 274.98        |
|          | 29401    | Relaciones y accesorios menores de equipo de cómputo y tecnologías de la información               | 10,211.64        | 6,130.40                   | 16,342.04          | 9,818.40             | 9,818.40          | 9,818.40         | 9,818.40       | 6,232.64      |
|          | 29601    | Relaciones y accesorios menores de equipo de transporte  | 10,580,650.54    | 479,686.96                 | 11,060,337.50      | 9,385,256.92         | 9,234,152.22      | 9,812,485.14     | 9,812,485.14   | 1,380,890.29  |
|          | 29601    | Relaciones y accesorios menores de maquinaria y otros equipos                                      | 39,735.40        | 58,278.95                  | 98,014.35          | 0.00                 | 0.00              | 0.00             | 0.00           | 98,014.35     |
|          | 29601    | Relaciones y accesorios menores otros bienes muebles   | 12.20            | 0.00                       | 12.20              | 0.00                 | 0.00              | 0.00             | 0.00           | 12.20         |
| 3000     |          | SERVICIOS GENERALES  | 134,714,370.12   | 87,209,783.88              | 221,924,154.00     | 183,769,187.78       | 183,532,116.25    | 187,327,624.89   | 188,714,429.02 | 38,214,986.01 |
|          | 3100     | Servicios básicos  | 35,282,440.00    | 886,636.38                 | 36,169,076.38      | 27,310,788.00        | 27,310,788.00     | 27,068,803.31    | 27,068,802.78  | 8,897,881.98  |
|          | 31101    | Energía eléctrica  | 7,061,916.00     | 1,000.00                   | 7,062,916.00       | 5,471,628.93         | 5,471,628.93      | 5,471,628.93     | 5,471,628.93   | 1,591,287.07  |
|          | 31104    | Servicio de alumbrado público  | 20,088,176.94    | 2,429.76                   | 20,090,606.70      | 17,789,916.50        | 17,789,916.50     | 19,674,448.08    | 19,674,448.08  | 6,319,690.10  |
|          | 31201    | Gas  | 61,270.92        | 6,440.00                   | 67,710.92          | 50,231.01            | 50,231.01         | 45,230.46        | 45,230.46      | 17,479.91     |
|          | 31401    | Teléfono tradicional   | 1,605,186.32     | 813,833.30                 | 2,419,019.62       | 1,580,174.82         | 1,580,174.82      | 1,485,760.50     | 1,485,760.38   | 833,654.50    |
|          | 31701    | Servicios de acceso a Internet, redes y procesamiento de   | 418,871.16       | 30,000.00                  | 448,871.16         | 380,480.00           | 380,480.00        | 380,480.00       | 380,480.00     | 69,391.16     |
|          | 31801    | Servicio Postal  | 46,708.78        | 13,334.02                  | 60,042.80          | 28,354.94            | 28,354.94         | 28,354.94        | 28,354.94      | 31,687.86     |
|          | 3300     | Servicios de arrendamiento   | 39,398,488.58    | 20,542,861.25              | 59,941,349.83      | 47,678,822.15        | 47,451,338.15     | 42,001,681.34    | 44,624,888.31  | 11,415,227.68 |
|          | 32101    | Arrendamiento de terrenos  | 24.00            | 0.00                       | 24.00              | 0.00                 | 0.00              | 0.00             | 0.00           | 24.00         |
|          | 32201    | Arrendamiento de edificios   | 269,922.28       | 270,000.00                 | 539,922.28         | 269,236.14           | 269,236.14        | 269,236.14       | 269,236.14     | 270,686.14    |
|          | 33201    | Arrendamiento de muebles, maquinaria y equipo  | 28,143,105.90    | 6,433,853.89               | 34,576,959.79      | 29,508,830.72        | 29,448,860.72     | 28,486,935.47    | 28,486,935.47  | 5,090,228.03  |
|          | 32801    | Arrendamiento de equipo de transporte  | 9,699,224.28     | 13,779,867.56              | 23,479,091.84      | 17,388,191.28        | 17,388,191.28     | 15,918,682.33    | 18,432,784.70  | 6,019,602.05  |
|          | 32801    | Arrendamiento de maquinarias, otros equipos e herramientas   | 12.00            | 0.00                       | 12.00              | 0.00                 | 0.00              | 0.00             | 0.00           | 12.00         |
|          | 32901    | Otros arrendamientos   | 350,020.04       | 34,220.00                  | 384,240.04         | 34,554.00            | 34,554.00         | 32,748.00        | 34,554.00      | 34,656.04     |
| 3300     |          | Servicios profesionales, científicos, técnicos y otros   | 22,884,903.20    | 27,441,980.02              | 50,326,883.22      | 43,819,385.16        | 43,819,385.16     | 34,478,137.76    | 34,478,137.76  | 6,217,486.07  |
|          | 33101    | Servicios legales, de contabilidad, auditorías y relaciones  | 13,620,783.48    | 14,783,957.26              | 28,404,740.74      | 23,868,071.22        | 23,868,071.22     | 14,468,813.83    | 14,468,813.83  | 4,579,569.05  |
|          | 33201    | Servicios de diseño, arquitectura, ingeniería y actividades relacionadas                           | 12.00            | 313,262.00                 | 313,274.00         | 313,248.14           | 313,248.14        | 313,248.14       | 313,248.14     | 12.00         |
|          | 33301    | Servicios de informática   | 575,100.12       | -28,840.00                 | 546,260.12         | 487,208.00           | 487,208.00        | 487,208.00       | 487,208.00     | 70,052.32     |
|          | 33401    | Servicios de consultoría   | 7,191,021.96     | 18,172,159.91              | 25,363,181.87      | 18,104,465.16        | 18,104,465.16     | 18,104,465.16    | 18,104,465.16  | 1,067,674.75  |
|          | 33501    | Servicios de capacitación  | 1,168,841.66     | 377,274.72                 | 1,546,116.38       | 1,083,912.00         | 1,083,912.00      | 1,083,912.00     | 1,083,912.00   | 463,004.32    |
|          | 33601    | Impresiones y publicaciones oficiales  | 38,200.04        | 35,569.96                  | 73,770.00          | 32,871.00            | 32,871.00         | 32,871.00        | 32,871.00      | 40,818.97     |
|          | 33605    | Licitaciones, convenios y convocatorias  | 12.00            | 0.00                       | 12.00              | 0.00                 | 0.00              | 0.00             | 0.00           | 12.00         |
|          | 33801    | Servicio de vigilancia   | 12.00            | 0.00                       | 12.00              | 0.00                 | 0.00              | 0.00             | 0.00           | 12.00         |

Bajo protesta de decir verdad declaramos que los estados financieros y sus notas, son razonablemente correctos y son responsabilidad del emisor."

ELABORO

MTA. JULIA PATRICIA HUERTA RIVERA  
 TESORERA MUNICIPAL



ANTORIZO


ING. JUAN FRANCISCO GIM NOGALES  
 PRESIDENTE MUNICIPAL

**Municipio de Nogales**  
**Informe Administrativo sobre el Ejercicio del Presupuesto de Egresos**  
**Ramo - Capitulo y Concepto del gasto**  
**Periodo de Enero del 2021 a Septiembre del 2021**

| Capitulo | Concepto | Ejercicio del Presupuesto | Egresos Aprobado | Ampliaciones (Reducciones) | Egresos Modificados | Egresos Comprometido | Egresos Devengado | Egresos Ejecutado | Egresos Pagado | Subejercicio |
|----------|----------|---------------------------|------------------|----------------------------|---------------------|----------------------|-------------------|-------------------|----------------|--------------|
|          |          |                           | 1                | 2                          | 3=1+2               | 4                    | 5                 | 6                 | 7              | 8=3-4        |
|          | 3400     | 3400                      | 8,144,624.26     | 2,810,835.00               | 12,089,099.26       | 10,120,767.24        | 10,120,767.24     | 10,120,767.24     | 10,120,767.24  | 1,974,331.06 |
|          |          |                           | 34101            | 268,000.00                 | 1,267,569.96        | 1,234,282.56         | 1,234,282.56      | 1,234,282.56      | 1,234,282.56   | 33,717.40    |
|          |          |                           | 34201            | 1,267,712.16               | 1,902,859.96        | 3,170,372.12         | 2,947,755.82      | 2,947,755.82      | 2,947,755.82   | 222,616.30   |
|          |          |                           | 34302            | 1,800.00                   | 0.00                | 1,800.00             | 0.00              | 0.00              | 0.00           | 1,800.00     |
|          |          |                           | 34401            | 6,625,000.00               | 724,655.04          | 7,649,655.12         | 5,933,438.96      | 5,933,438.96      | 5,933,438.96   | 1,716,216.16 |
|          |          |                           | 34701            | 12.00                      | 5,220.00            | 5,232.00             | 5,220.00          | 5,220.00          | 5,220.00       | 12.00        |
|          | 3500     | 3500                      | 6,911,735.62     | 24,493,890.64              | 31,405,626.26       | 29,819,746.98        | 29,819,746.98     | 29,819,746.98     | 29,819,746.98  | 4,486,880.20 |
|          |          |                           | 35101            | 1,699,258.00               | 20,074,241.31       | 22,773,499.71        | 19,924,327.21     | 19,924,327.21     | 19,924,327.21  | 2,849,172.50 |
|          |          |                           | 35102            | 1,299,999.99               | 989,210.03          | 2,289,209.99         | 1,703,939.79      | 1,703,939.79      | 1,703,939.79   | 585,270.20   |
|          |          |                           | 35107            | 21,884.12                  | 690,756.72          | 712,640.84           | 690,401.15        | 690,401.15        | 690,401.15     | 22,239.69    |
|          |          |                           | 35111            | 119,032.80                 | 2,802,481.46        | 2,721,524.16         | 2,721,524.16      | 2,721,524.16      | 2,721,524.16   | 0.10         |
|          |          |                           | 35201            | 120,760.56                 | 616.00              | 121,376.56           | 38,469.80         | 38,469.80         | 38,469.80      | 82,906.76    |
|          |          |                           | 35202            | 684,922.64                 | 286,124.00          | 961,046.64           | 845,022.12        | 845,022.12        | 845,022.12     | 146,024.50   |
|          |          |                           | 35501            | 2,145,461.36               | 791,920.84          | 2,927,482.20         | 2,247,114.38      | 2,247,114.38      | 2,247,114.38   | 684,367.82   |
|          |          |                           | 35701            | 43,256.76                  | 2,386.40            | 41,190.36            | 24,534.00         | 24,534.00         | 24,534.00      | 16,656.36    |
|          |          |                           | 35702            | 15,000.00                  | 4,000.00            | 19,000.00            | 1,999.99          | 1,999.99          | 1,999.99       | 5,000.01     |
|          |          |                           | 35801            | 12.00                      | 800.00              | 812.00               | 0.00              | 0.00              | 0.00           | 812.00       |
|          |          |                           | 35802            | 167,000.00                 | -76,840.02          | 90,160.98            | 90,160.98         | 90,160.98         | 90,160.98      | 0.00         |
|          |          |                           | 35901            | 384,737.64                 | 334,720.00          | 719,457.64           | 590,030.00        | 461,590.00        | 461,590.00     | 128,867.64   |
|          | 3600     | 3600                      | 9,234,769.16     | 254,882.11                 | 9,489,651.27        | 7,539,288.08         | 7,539,288.08      | 7,539,288.08      | 7,539,288.08   | 1,950,371.18 |
|          |          |                           | 36101            | 9,234,769.16               | 254,882.11          | 9,489,651.27         | 7,539,288.08      | 7,539,288.08      | 7,539,288.08   | 1,950,371.18 |
|          |          |                           | 3700             | 1,564,633.88               | 470,788.00          | 2,035,421.88         | 1,988,384.22      | 1,988,384.22      | 1,988,384.22   | 47,037.66    |
|          |          |                           | 37501            | 1,954,633.88               | 470,788.00          | 2,425,421.88         | 1,988,384.22      | 1,988,384.22      | 1,988,384.22   | 441,037.66   |
|          | 3800     | 3800                      | 6,054,112.12     | 4,624,239.90               | 10,678,352.02       | 8,679,476.28         | 8,620,982.02      | 7,742,860.00      | 7,698,800.00   | 844,876.86   |
|          |          |                           | 38201            | 4,654,100.16               | 4,890,239.90        | 9,544,339.96         | 8,541,187.61      | 7,663,155.85      | 7,529,805.85   | 844,876.86   |
|          |          |                           | 38301            | 12.00                      | 0.00                | 12.00                | 0.00              | 0.00              | 0.00           | 12.00        |
|          |          |                           | 38501            | 398,969.96                 | -300,000.00         | 98,969.96            | 79,785.01         | 79,785.01         | 79,785.01      | 204.95       |
|          | 3900     | 3900                      | 7,078,072.88     | 2,648,329.38               | 9,726,402.26        | 7,865,592.92         | 7,865,592.92      | 7,865,592.92      | 7,865,592.92   | 2,910,809.34 |
|          |          |                           | 39201            | 1,000,028.90               | 5,100,005.24        | 6,100,034.14         | 5,954,189.00      | 5,954,189.00      | 5,954,189.00   | 1,145,845.14 |
|          |          |                           | 39401            | 6,000,000.00               | -1,469,665.26       | 4,530,334.74         | 1,851,403.92      | 1,851,403.92      | 1,851,403.92   | 2,678,930.82 |
|          |          |                           | 39901            | 12.00                      | 0.00                | 12.00                | 0.00              | 0.00              | 0.00           | 12.00        |
|          |          |                           | 39902            | 12.00                      | 0.00                | 12.00                | 0.00              | 0.00              | 0.00           | 12.00        |
|          |          |                           | 39903            | 7,720.98                   | 0.00                | 7,720.98             | 0.00              | 0.00              | 0.00           | 7,720.98     |

"Bajo protesta de decir verdad declaramos que los estados financieros y sus notas, son razonablemente correctos y son responsabilidad del emisor."

ELABORO  
  
**MTA JULIA PATRICIA HUERTA RIVERA**  
**TESORERA MUNICIPAL**

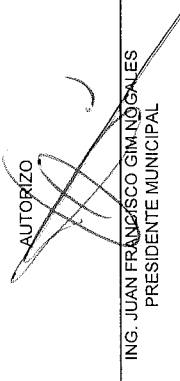



AUTORIZO  
  
**ING. JUAN FRANCISCO GIM NOGALES**  
**PRESIDENTE MUNICIPAL**


**Municipio de Nogales**  
**Informe Administrativo sobre el Ejercicio del Presupuesto de Egresos**  
**Ramo - Capítulo y Concepto del gasto**  
**Periodo de Enero del 2021 a Septiembre del 2021**

| Capítulo | Concepto | Ejercicio del Presupuesto  | Nombre                     | 1                  | 2                    | 3=1+2             | 4                 | 5              | 6              | 7              | Subejercicio  |
|----------|----------|--|----------------------------|--------------------|----------------------|-------------------|-------------------|----------------|----------------|----------------|---------------|
|          |          | Egresos Aprobado   | Ampliaciones/(Reducciones) | Egresos Modificado | Egresos Comprometido | Egresos Devengado | Egresos Ejercicio | Egresos Pagado |                |                |               |
| 4000     |          |  |                            |                    |                      |                   |                   |                |                |                | 8=3-4         |
| 4100     |          |  |                            |                    |                      |                   |                   |                |                |                |               |
|          |          | TRANSFERENCIAS, ASIGNACIONES, SUBSIDIOS Y OTRAS AYUDAS                         |                            | 144,873,846.60     | 11,626,457.06        | 156,500,303.66    | 119,051,920.99    | 115,960,772.29 | 116,084,006.86 | 115,960,772.29 | 37,154,476.68 |
|          |          | Transferencias Internas y asignaciones al sector público                       |                            | 94,332,508.12      | 8,414,938.52         | 102,747,446.64    | 71,161,953.57     | 69,009,586.39  | 69,009,586.39  | 69,009,586.39  | 22,165,943.07 |
|          | 41501    | Transferencias para servicios personales                                       |                            | 51,319,130.16      | 0.00                 | 51,319,130.16     | 38,648,119.73     | 37,148,752.85  | 37,148,752.85  | 37,148,752.85  | 12,871,016.43 |
|          | 41502    | Transferencia para gastos de operación   |                            | 18,613,377.96      | -3,857,865.00        | 14,755,512.96     | 8,334,374.66      | 8,281,874.66   | 8,281,874.66   | 8,281,874.66   | 6,281,103.00  |
|          | 41504    | Apoyo presupuestario a Organismos e Instituciones                              |                            | 15,000,000.00      | 12,412,863.52        | 27,412,863.52     | 24,179,068.89     | 24,179,068.89  | 24,179,068.89  | 24,179,068.89  | 3,233,824.64  |
| 4400     |          |  |                            |                    |                      |                   |                   |                |                |                |               |
|          |          | Ayudas sociales  |                            | 32,779,890.48      | 973,555.00           | 33,753,445.48     | 23,948,084.62     | 23,948,084.62  | 22,500,230.39  | 22,499,313.11  | 9,811,360.86  |
|          | 44101    | Ayudas sociales a personas   |                            | 4,672,911.12       | 2,160,057.48         | 6,832,968.60      | 4,851,067.46      | 4,851,067.46   | 4,662,217.46   | 4,662,217.46   | 1,974,601.14  |
|          | 44102    | Transferencias para apoyar en programas sociales                               |                            | 1,200,000.00       | 0.00                 | 1,200,000.00      | 1,000,000.00      | 1,000,000.00   | 1,000,000.00   | 1,000,000.00   | 200,000.00    |
|          | 44108    | Premios, reconocimientos, pensiones de gracia y pensión recreativa estudiantil |                            | 270,000.00         | 58,241.00            | 328,241.00        | 327,360.88        | 327,360.88     | 327,360.88     | 327,360.88     | 800.12        |
|          | 44107    | Prerrogativas, estímulos, reconocimientos, becas y seguros a disposición       |                            | 84,839.52          | 80,070.00            | 164,909.52        | 161,900.00        | 161,900.00     | 161,900.00     | 161,900.00     | 3,009.52      |
|          | 44109    | Ayudas culturales y sociales   |                            | 24,999.96          | 45,513.52            | 70,513.48         | 60,737.80         | 60,737.80      | 60,737.80      | 60,737.80      | 9,776.08      |
|          | 44201    | Becas educativas   |                            | 7,984,200.00       | -472,338.00          | 7,511,862.00      | 6,156,900.00      | 6,156,900.00   | 6,156,900.00   | 6,156,900.00   | 1,152,964.00  |
|          | 44204    | Fomento deportivo  |                            | 1,823,868.96       | -317,974.40          | 1,505,894.56      | 1,074,818.09      | 1,074,818.09   | 1,052,318.09   | 1,052,318.09   | 235,207.47    |
|          | 44401    | Pensionado   |                            | 38,530.00          | -4,000.00            | 34,530.00         | 0.00              | 0.00           | 0.00           | 0.00           | 30,530.00     |
|          | 44501    | Ayudas sociales a instituciones sin fines de lucro                             |                            | 16,357,107.66      | -375,017.00          | 15,982,090.66     | 9,894,200.36      | 9,894,200.36   | 8,779,702.12   | 8,679,628.85   | 5,897,800.60  |
|          | 44801    | Ayuda por desastres naturales y otros siniestros                               |                            | 523,596.96         | 0.00                 | 523,596.96        | 317,100.03        | 317,100.03     | 317,100.03     | 317,100.03     | 206,496.93    |
| 4500     |          |  |                            |                    |                      |                   |                   |                |                |                |               |
|          |          | Pensiones y jubilaciones   |                            | 26,000,000.04      | 0.00                 | 26,000,000.04     | 20,846,846.16     | 20,846,846.16  | 20,846,846.16  | 20,846,846.16  | 5,153,053.88  |
|          | 45201    | Pago de pensiones y jubilaciones   |                            | 26,000,000.04      | 0.00                 | 26,000,000.04     | 20,846,846.16     | 20,846,846.16  | 20,846,846.16  | 20,846,846.16  | 5,153,053.88  |
| 4800     |          |  |                            |                    |                      |                   |                   |                |                |                |               |
|          |          | Donativos  |                            | 891,141.96         | 2,237,903.54         | 3,094,045.50      | 3,094,926.63      | 3,094,926.63   | 3,094,926.63   | 3,094,926.63   | 4,118.87      |
|          | 48101    | Donativos a instituciones sin fines de lucro                                   |                            | 891,141.96         | 2,237,903.54         | 3,094,045.50      | 3,094,926.63      | 3,094,926.63   | 3,094,926.63   | 3,094,926.63   | 4,118.87      |
| 5000     |          |  |                            |                    |                      |                   |                   |                |                |                |               |
|          |          | BIENES MUEBLES, INMUEBLES E INTANGIBLES  |                            | 16,246,859.48      | 3,389,075.35         | 19,635,934.83     | 4,442,870.96      | 4,427,888.16   | 4,419,024.16   | 4,419,024.16   | 15,193,163.87 |
|          |          | Mobiliario y equipo de administración  |                            | 4,518,395.36       | -246,731.07          | 4,271,664.29      | 2,217,156.82      | 2,217,156.82   | 2,217,156.82   | 2,217,156.82   | 1,754,524.47  |
|          | 5101     | Muebles de oficina y estantería  |                            | 1,777,526.28       | -655,855.38          | 1,121,670.90      | 635,950.18        | 635,950.18     | 635,950.18     | 635,950.18     | 485,716.71    |
|          | 51201    | Muebles, excepto de oficina y estantería                                       |                            | 12.00              | 0.00                 | 12.00             | 0.00              | 0.00           | 0.00           | 0.00           | 12.00         |
|          | 51301    | Bienes artísticos, culturales y científicos                                    |                            | 0.00               | 365,300.00           | 365,300.00        | 365,300.00        | 365,300.00     | 365,300.00     | 365,300.00     | 0.00          |
|          | 51501    | Equipo de cómputo y de tecnologías de la información                           |                            | 1,396,011.08       | 712,367.76           | 2,108,378.84      | 1,136,161.26      | 1,136,161.26   | 1,136,161.26   | 1,136,161.26   | 665,191.59    |
|          | 51601    | Equipo de administración   |                            | 1,997,144.16       | -643,789.95          | 1,353,354.21      | 76,725.38         | 76,725.38      | 76,725.38      | 76,725.38      | 375,709.19    |
|          | 51003    | Adquisición de señales de tránsito   |                            | 57,705.84          | -24,819.84           | 32,886.00         | 0.00              | 0.00           | 0.00           | 0.00           | 32,886.00     |
| 5200     |          |  |                            |                    |                      |                   |                   |                |                |                |               |
|          |          | Mobiliario y equipo educacional y recreativo                                   |                            | 435,866.04         | -91,347.00           | 344,519.04        | 44,272.52         | 44,272.52      | 44,272.52      | 44,272.52      | 300,306.12    |
|          | 52101    | Equipos y aparatos audiovisuales   |                            | 382,800.00         | -71,347.00           | 311,453.00        | 44,272.52         | 44,272.52      | 44,272.52      | 44,272.52      | 207,183.09    |
|          | 52201    | Aparatos deportivos  |                            | 12.00              | 0.00                 | 12.00             | 0.00              | 0.00           | 0.00           | 0.00           | 12.00         |
|          | 52301    | Cámaras fotográficas y de video  |                            | 53,159.04          | -20,000.00           | 33,159.04         | 0.00              | 0.00           | 0.00           | 0.00           | 33,159.04     |
|          | 52901    | Chito mobiliario y equipo educacional y recreativo                             |                            | 12.00              | 0.00                 | 12.00             | 0.00              | 0.00           | 0.00           | 0.00           | 12.00         |
| 5300     |          |  |                            |                    |                      |                   |                   |                |                |                |               |
|          |          | Equipo e instrumental médico y de laboratorio                                  |                            | 27,300.00          | 0.00                 | 27,300.00         | 27,260.00         | 27,260.00      | 27,260.00      | 27,260.00      | 52.00         |
|          | 53101    | Equipo médico y de laboratorio   |                            | 27,300.00          | 0.00                 | 27,300.00         | 27,260.00         | 27,260.00      | 27,260.00      | 27,260.00      | 52.00         |

"Bajo protesta de decir verdad declaramos que los estados financieros y sus notas son razonablemente correctos y son responsabilidad del emisor."

AUTORIZO  
  
 ING. JUAN FRANCISCO GIMINO GALES  
 PRESIDENTE MUNICIPAL



ELABORO  
  
 MTA JULIA PATRICIA HUERTA RIVERA  
 TESORERA MUNICIPAL



**Municipio de Nogales**  
**Informe Administrativo sobre el Ejercicio del Presupuesto de Egresos**  
**Ramo - Capítulo y Concepto del gasto**  
**Periodo de Enero del 2021 a Septiembre del 2021**


| Capítulo | Concepto | Ejercicio del Presupuesto   | Egresos Aprobado | Ampliaciones/ (Reducciones) | Egresos Modificado | Egresos Comprometido | Egresos Devengado | Egresos Ejercido | Egresos Pagado | Subejercicio  |
|----------|----------|---|------------------|-----------------------------|--------------------|----------------------|-------------------|------------------|----------------|---------------|
|          |          | Nombre  | 1                | 2                           | 3=1+2              | 4                    | 5                 | 6                | 7              | 8=3-4         |
| 5400     |          | Vehículos y equipo de transporte  | 9,462,706.72     | 3,609,345.42                | 13,072,052.14      | 1,483,077.00         | 1,483,077.00      | 1,483,077.00     | 1,483,077.00   | 11,589,075.14 |
| 54101    |          | Automóviles y camionetas  | 2,797,501.92     | 1,441,321.08                | 4,238,823.00       | 1,483,077.00         | 1,483,077.00      | 1,483,077.00     | 1,483,077.00   | 2,755,746.00  |
| 54102    |          | Vehículos de Seguridad Pública  | 6,638,607.76     | -1,250,922.40               | 5,387,685.36       | 0.00                 | 0.00              | 0.00             | 0.00           | 5,387,685.36  |
| 54103    |          | Vehículos de limpieza y recolección de basura   | 0.00             | 3,445,840.78                | 3,445,840.78       | 0.00                 | 0.00              | 0.00             | 0.00           | 3,445,840.78  |
| 54301    |          | Otros equipos de transporte   | 26,300.04        | -26,294.04                  | 12.00              | 0.00                 | 0.00              | 0.00             | 0.00           | 12.00         |
| 5600     |          | Máquinaria, otros equipos y herramientas  | 1,178,832.40     | 502,498.00                  | 2,181,330.40       | 891,104.22           | 676,221.42        | 887,257.42       | 667,257.42     | 1,480,226.18  |
| 56201    |          | Máquinaria y equipo industrial  | 0.00             | 2,000.00                    | 2,000.00           | 0.00                 | 0.00              | 0.00             | 0.00           | 2,000.00      |
| 56201    |          | Máquinaria y equipo de construcción   | 180,554.40       | -180,554.00                 | 0.40               | 0.00                 | 0.00              | 0.00             | 0.00           | 0.40          |
| 56401    |          | Sistemas de aire acondicionado, calefacción y de refrigeración industrial y comercial | 85,050.96        | 0.00                        | 85,050.96          | 0.00                 | 0.00              | 0.00             | 0.00           | 85,050.96     |
| 56501    |          | Equipo de comunicación y telecomunicación   | 1,253,206.08     | 4,500.00                    | 1,257,706.08       | 0.00                 | 0.00              | 0.00             | 0.00           | 1,257,706.08  |
| 56701    |          | Herramientas  | 180,011.96       | 216,850.00                  | 376,861.96         | 231,402.22           | 216,519.42        | 207,555.42       | 207,555.42     | 145,459.74    |
| 56803    |          | Equipo de Control de Tiempo y Espacio (Parquímetros)                                  | 0.00             | 459,702.00                  | 459,702.00         | 459,702.00           | 459,702.00        | 459,702.00       | 459,702.00     | 0.00          |
| 5700     |          | Activos bibliográficos  | 12.00            | 0.00                        | 12.00              | 0.00                 | 0.00              | 0.00             | 0.00           | 12.00         |
| 57801    |          | Arboles y plantas   | 12.00            | 0.00                        | 12.00              | 0.00                 | 0.00              | 0.00             | 0.00           | 12.00         |
| 5800     |          | Bienes inmuebles  | 12.00            | 0.00                        | 12.00              | 0.00                 | 0.00              | 0.00             | 0.00           | 12.00         |
| 59101    |          | Terrenos  | 12.00            | 0.00                        | 12.00              | 0.00                 | 0.00              | 0.00             | 0.00           | 12.00         |
| 5900     |          | Activos intangibles   | 450,999.96       | -412,820.00                 | 38,179.96          | 0.00                 | 0.00              | 0.00             | 0.00           | 38,179.96     |
| 59101    |          | Software  | 450,999.96       | -412,820.00                 | 38,179.96          | 0.00                 | 0.00              | 0.00             | 0.00           | 38,179.96     |
| 6000     |          | INVERSIÓN PÚBLICA   | 82,264,760.21    | 16,092,561.41               | 98,357,321.62      | 70,604,434.86        | 70,623,884.46     | 70,608,371.34    | 70,487,882.84  | 27,742,876.76 |
| 6100     |          | Obras públicas en bienes de dominio público   | 54,779,827.29    | 16,092,561.41               | 70,872,388.70      | 52,075,674.82        | 51,395,124.22     | 51,975,611.10    | 51,969,322.40  | 18,906,714.08 |
| 61203    |          | Rehabilitación y rehabilitación   | 7,650,000.00     | 2,091,072.96                | 9,741,072.96       | 7,700,362.96         | 7,703,362.96      | 7,703,362.96     | 7,703,362.96   | 1,997,709.58  |
| 61207    |          | Estudios y proyectos  | 12.00            | 0.00                        | 12.00              | 0.00                 | 0.00              | 0.00             | 0.00           | 12.00         |
| 61211    |          | Infraestructura y equipamiento en materia de cultura, deporte y recreación            | 12.00            | 8,275,450.53                | 8,275,462.53       | 7,249,501.88         | 7,249,501.88      | 7,249,501.88     | 7,249,501.88   | 1,025,960.75  |
| 61401    |          | Construcción  | 4,380,285.98     | -3,529,982.50               | 850,303.48         | 47,801.54            | 47,801.54         | 47,801.54        | 47,801.54      | 816,701.94    |
| 61404    |          | Conservación y mantenimiento  | 8,167,006.80     | -6,816,946.05               | 1,347,060.75       | 0.00                 | 0.00              | 0.00             | 0.00           | 1,347,060.75  |
| 61409    |          | Infraestructura y equipamiento en materia de abastecimiento                           | 0.00             | 275,296.08                  | 275,296.08         | 275,296.08           | 275,296.08        | 275,296.08       | 275,296.08     | 0.00          |
| 61418    |          | CECOP   | 2,817,870.14     | -1,245,176.86               | 1,572,693.28       | 401,770.47           | 401,770.47        | 401,770.47       | 401,770.47     | 910,722.81    |
| 61418    |          | Construcción y rehabilitación de calles   | 17,589,150.85    | 3,228,913.94                | 20,818,064.79      | 12,407,658.91        | 12,327,148.51     | 12,311,636.39    | 12,300,348.69  | 8,430,365.88  |
| 61503    |          | Construcción  | 15,004,887.52    | 13,900,835.61               | 28,905,723.13      | 23,890,042.76        | 23,890,042.76     | 23,890,042.76    | 23,890,042.76  | 4,915,580.37  |
| 6200     |          | Obras públicas en bienes propios  | 27,475,922.92    | 0.00                        | 27,475,922.92      | 18,529,780.24        | 18,529,780.24     | 18,529,780.24    | 18,529,780.24  | 8,947,162.68  |
| 62101    |          | Construcción  | 4,372,915.56     | 397,886.00                  | 4,770,801.56       | 4,395,224.52         | 4,395,224.52      | 4,395,224.52     | 4,395,224.52   | 345,677.03    |
| 62404    |          | Conservación y mantenimiento  | 0.00             | 350,000.00                  | 350,000.00         | 0.00                 | 0.00              | 0.00             | 0.00           | 350,000.00    |
| 62405    |          | Infraestructura y equipamiento en materia de agua potable                             | 897,411.03       | -897,411.03                 | 0.00               | 0.00                 | 0.00              | 0.00             | 0.00           | 0.00          |
| 62409    |          | Infraestructura y equipamiento en materia de abastecimiento                           | 716,727.83       | 484,479.01                  | 1,201,206.84       | 0.00                 | 0.00              | 0.00             | 0.00           | 1,201,206.84  |

"Bajo protesta de decir verdad declaramos que los estados financieros y sus notas, son razonablemente correctos y son responsabilidad del emisor."

ELABORO

MTA. JULIA PATRICIA HUERTA RIVERA  
 TESORERA MUNICIPAL

ING. JUAN FRANCISCO GIMÉNOZ GUALES  
 PRESIDENTE MUNICIPAL





**Municipio de Nogales**  
**Informe Administrativo sobre el Ejercicio del Presupuesto de Egresos**  
**Ramo - Capítulo y Concepto del gasto**  
**Periodo de Enero del 2021 a Septiembre del 2021**

| Capítulo | Concepto       | Ejercicio del Presupuesto | Nombre                      | 1                  | 2                    | 3=1+2             | 4                | 5              | 6              | 7              | Subejercicio   |
|----------|----------------|---------------------------|-----------------------------|--------------------|----------------------|-------------------|------------------|----------------|----------------|----------------|----------------|
|          |                | Egresos Aprobado          | Ampliaciones/ (Reducciones) | Egresos Modificado | Egresos Comprometido | Egresos Devengado | Egresos Ejercido | Egresos Pagado |                |                | B=3-4          |
|          | 62410          | 1,267,775.05              | 104,547.32                  | 1,371,222.37       | 1,104,539.20         | 1,104,539.20      | 1,104,539.20     | 1,104,539.20   | 1,104,539.20   | 1,104,539.20   | 267,184.17     |
|          | 62503          | 20,321,693.46             | -736,100.10                 | 19,585,593.36      | 13,126,897.52        | 13,126,897.52     | 13,126,897.52    | 13,126,897.52  | 13,126,897.52  | 13,126,897.52  | 6,454,695.84   |
|          | 62504          | 0.00                      | 328,496.80                  | 328,496.80         | 0.00                 | 0.00              | 0.00             | 0.00           | 0.00           | 0.00           | 328,496.80     |
| 7000     |                | 41,273,452.32             | -41,167,408.29              | 106,044.03         | 0.00                 | 0.00              | 0.00             | 0.00           | 0.00           | 0.00           | 106,044.03     |
|          | 7000           | 41,273,452.32             | -41,167,408.29              | 106,044.03         | 0.00                 | 0.00              | 0.00             | 0.00           | 0.00           | 0.00           | 106,044.03     |
|          | 70901          | 41,273,452.32             | -41,167,408.29              | 106,044.03         | 0.00                 | 0.00              | 0.00             | 0.00           | 0.00           | 0.00           | 106,044.03     |
| 9000     |                | 109,034,119.32            | -16,574,249.09              | 92,459,870.23      | 77,663,156.89        | 77,663,156.89     | 76,426,620.63    | 76,426,620.63  | 76,426,620.63  | 76,426,620.63  | 14,896,719.34  |
|          | 9100           | 64,293,468.24             | -7,495,261.00               | 56,798,207.24      | 55,793,468.24        | 55,793,468.24     | 54,656,931.98    | 54,656,931.98  | 54,656,931.98  | 54,656,931.98  | 1,044,705.00   |
|          | 91101          | 4,293,468.24              | 0.00                        | 4,293,468.24       | 4,293,468.24         | 4,293,468.24      | 3,156,931.98     | 3,156,931.98   | 3,156,931.98   | 3,156,931.98   | 0.00           |
|          | 91102          | 60,000,000.00             | -7,495,261.00               | 52,504,739.00      | 51,500,000.00        | 51,500,000.00     | 51,500,000.00    | 51,500,000.00  | 51,500,000.00  | 51,500,000.00  | 1,004,705.00   |
| 9300     |                | 35,924,945.16             | -2,490,461.19               | 33,434,483.97      | 21,769,686.65        | 21,769,686.65     | 21,769,686.65    | 21,769,686.65  | 21,769,686.65  | 21,769,686.65  | 11,664,795.32  |
|          | 92101          | 32,356,445.16             | 0.00                        | 32,356,445.16      | 20,861,549.96        | 20,861,549.96     | 20,861,549.96    | 20,861,549.96  | 20,861,549.96  | 20,861,549.96  | 11,504,795.20  |
|          | 92102          | 3,568,500.00              | -2,490,461.19               | 1,078,038.81       | 1,078,038.69         | 1,078,038.69      | 1,078,038.69     | 1,078,038.69   | 1,078,038.69   | 1,078,038.69   | 0.12           |
| 9600     |                | 8,815,705.92              | -6,866,496.90               | 1,949,209.02       | 0.00                 | 0.00              | 0.00             | 0.00           | 0.00           | 0.00           | 2,227,209.02   |
|          | 96101          | 8,815,705.92              | -6,866,496.90               | 1,949,209.02       | 0.00                 | 0.00              | 0.00             | 0.00           | 0.00           | 0.00           | 2,227,209.02   |
|          |                | 1,007,041,707.01          | 66,500,566.89               | 1,073,542,273.90   | 540,396,026.53       | 540,396,026.53    | 766,406,239.66   | 766,406,239.66 | 766,406,239.66 | 766,406,239.66 | 533,146,232.17 |
|          | <b>Totales</b> |                           |                             |                    |                      |                   |                  |                |                |                |                |

"Bajo protesta de decir verdad declaramos que los estados financieros y sus notas, son razonablemente correctos y son responsabilidad del emisor."

**ELABORO**  
  
**MTA. JULIA PATRICIA HUERTA RIVERA**  
**TESORERA MUNICIPAL**



**AUTORIZO**  
  
**ING. JUAN FRANCISCO GIM NOGALES**  
**PRESIDENTE MUNICIPAL**

**MUNICIPIO DE NOGALES SONORA**  
**JUSTIFICACION A LA VARIACION DE EGRESOS**  
**PERIODO ENERO-SEPTIEMBRE 2021**

| PARTIDA | DESCRIPCION  | JUSTIFICACION   |
|---------|--|---|
| 11301   | Sueldos  | LOS RESULTADOS DEL COMPARATIVO AL MES DE SEPTIEMBRE DE 2021 REFLEJAN UN DESFASE PRESUPUESTAL SIN EMBARGO EN COMPARATIVO CON EL EJERCICIO ANUALIZADO DEL PRESUPUESTO, ESTA PARTIDA CUENTA CON SUFICIENCIA PRESUPUESTAL PARA EL PROCESO DEL DEVENGADO CORRESPONDIENTE   |
| 12101   | Honorarios   | ESTA PARTIDA PRESENTA UN RESULTADO POSITIVO DE ACUERDO A LO ESTABLECIDO POR LAS CONTRATACIONES REALIZADAS POR LAS DIFERENTES DEPENDENCIAS TODA VEZ QUE CUENTA CON LA SUFICIENCIA NECESARIA PARA FUTURAS CONTRATACIONES  |
| 12102   | Honorarios asimilados a sueldos                              | ESTA PARTIDA PRESENTA UN PRESUPUESTO POSITIVO AL CIERRE DEL TERCER TRIMESTRE DERIVADO DEL BUEN CONTROL MANEJADO EN CONTRATACIONES   |
| 13101   | Prima quinquenal por años de servicio efectivos prestados    | ESTA PARTIDA PRESENTA UN PRESUPUESTO POSITIVO AL 30 DE SEPTIEMBRE DE 2021 DERIVADO DEL CONTROL MANTENIDO DESDE EL ÁREA DE RECURSOS HUMANOS Y SE ESTABLECIRON LOS PARAMETROS NECESARIOS PARA CONTROLAR EL GASTO EN MATERIA DE PRIMA QUINQUENAL   |
| 13301   | Remuneraciones por horas extraordinarias                     | ESTA PARTIDA PRESENTA UN AHORRO PRESUPUESTAL AL CIERRE DE SEPTIEMBRE 2021 DERIVADO DE LA UTILIZACIÓN DE HORAS EXTRAORDINARIAS DERIVADAS PRINCIPALMENTE POR EL CONTINUO TRABAJO EN PANDEMIA ASI COMO LA NECESIDAD DE APLICAR TRABAJOS EXTRAS EN OPERACIONES Y AREAS ADMINISTRATIVAS SEGUN LAS NECESIDADES DE LA DEPENDENCIA  |
| 14101   | Cuotas por servicio médico del ISSSTESON                     | ESTA PARTIDA PRESENTA UN SALDO POSITIVO AL 30 DE SEPTIEMBRE DE 2021 DERIVADO DE LOS DESCUENTOS DE ISSSTESON QUE SE ENCUENTRAN AMPARADOS EN EL CONVENIO CON LA INSTITUCION Y QUE ESTOS SE DESCUENTAN VIA PARTICIPACIONES, UNA VEZ REALIZADO LOS COMPARATIVOS, SE GENERAN LOS SUBEJERCICIOS POSITIVOS COMO SE MUESTRA EN EL PRESENTE REPORTE                                    |
| 14404   | Otros seguros de carácter laboral o económicos               | EN ESTA PARTIDA LA CUAL MUESTRA UN SUBEJERCICIO POSITIVO AL 30 DE SEPTIEMBRE DE 2021, SE ENCUENTRAN LOS COSTOS DE SEGURIDAD RED BENEFIT, EN ESTE SENTIDO, EL PERSONAL REGISTRADO EN ESTE TIPO DE SEGUROS SE ENCUENTRA TOTALMENTE CUBIERTO PRESUPUESTALMENTE COMO SE MUESTRA EN EL REPORTE   |
| 15202   | Pago de liquidaciones  | EL PAGO DE FINQUITOS Y LIQUIDACIONES REGISTRADOS EN ESTA PARTIDA, REPRESENTARON CON UN IMPORTE PRESUPUESTAL DESFAZADO EL CUAL, EN LOS MESES POSTERIORES SE ESTARA NIVELANDO LA PARTE PRESUPUESTAL PARA DAR SOPORTE A MAS REGISTROS DE ESTE TIPO CON SUFICIENCIA PRESUPUESTAL.   |
| 15901   | Otras prestaciones   | EL PAGO DE OTRAS PRESTACIONES EN LA CUAL SE REGISTRAN GASTOS INHERENTES AL TEMA DEL CAPITULO 1000, AL CIERRE DE SEPTIEMBRE 2021, CONTEMPLATAMBIEN CONCEPTOS DE CLAUSULAS SINDICALES LAS CUALES ESTABLECEN LA OBLIGATORIEDAD DEL MUNICIPIO PARA SU CUMPLIMIENTO LO CUAL SE HA VENIDO REALIZANDO, ESTA PARTIDA PRESENTARÁ PRESUPUESTO DISPONIBLE CONFORME EL PASO DE LOS MESES. |
| 21201   | Materiales y útiles de impresión y reproducción              | ESTA PARTIDA PRESENTA UN SALDO POSITIVO AL 30 DE SEPTIEMBRE DE 2021 PARA HACER FRENTE A LA NECESIDAD IMPERANTE DE CONTAR CON MATERIAL DE REPRODUCCION Y DE IMPRESION PARA CUMPLIR CON LAS METAS Y OBJETIVOS DE CADA DEPENDENCIA   |
| 21501   | Material para información                                    | DE IGUAL FORMA QUE LA PARTIDA 21201, ESTA PARTIDA NO PRESENTA PRESUPUESTO DIAPONIBLE AL 30 DE SEPTIEMBRE DE 2021 SE LLEVARAN LAS ACCIONES NECESARIAS PARA ASIGNAR LOS RECURSOS QUE SEAN SUFICIENTES DE ACUERDO A LAS NECESIDADES DE LAS DEPENDENCIAS  |
| 21801   | Placas, engomados, calcomanías y hologramas                  | PARA HACER FRENTE A LA AFECTACIÓN DE REGULARIZAR LOS ENGOMADOS Y PLACAS DEL PARQUE VEHICULAR ESTA PARTIDA CUENTA CON SUFICIENCIA PRESUPUESTAL PARA CUBRIR LAS NECESIDADES DE LAS DEPENDENCIAS EN ESTE RUBRO   |
| 22101   | Productos alimenticios para el personal en las instalaciones | ESTA PARTIDA PRESENTA UN SUBEJERCICIO POSITIVO Y ES POR EL CUIDADO QUE SE HA TENIDO AL MANEJO DE ADQUISICIONES POR ESTE CONCEPTO AL CIERRE DE SEPTIEMBRE DE 2021  |
| 24601   | Material eléctrico y electrónico                             | ESTA PARTIDA PRESENTA UN SUBEJERCICIO POSITIVO Y ES POR EL CUIDADO QUE SE HA TENIDO AL MANEJO DE ADQUISICIONES POR ESTE CONCEPTO AL CIERRE DE SEPTIEMBRE DE 2021  |
| 24901   | Otros materiales y artículos de construcción y reparación    | ESTA PARTIDA PRESENTA UN SUBEJERCICIO POSITIVO Y ES POR EL CUIDADO QUE SE HA TENIDO AL MANEJO DE ADQUISICIONES POR ESTE CONCEPTO AL CIERRE DE SEPTIEMBRE DE 2021  |
| 25401   | Materiales, accesorios y suministros médicos                 | ESTA PARTIDA REPRESENTA EL EJERCICIO DEL CUIDADO EN EL SECTOR DE LA DEPENDENCIA DE SALUD LA CUAL HA MANTENIDO BUEN FLUJO DEL RECURSO ESTABLECIDO EN EL REPORTE PRESENTADO AL 30 DE SEPTIEMBRE DE 2021   |

**MUNICIPIO DE NOGALES SONORA**  
**JUSTIFICACION A LA VARIACION DE EGRESOS**  
**PERIODO ENERO-SEPTIEMBRE 2021**

| PARTIDA | DESCRIPCION  | JUSTIFICACION   |
|---------|--|---|
| 28101   | Combustibles   | ESTA PARTIDA PRESENTA UN BUEN AVANCE CON LO ESTABLECIDO EN EL PRESUPUESTO DE EGRESOS POR LO QUE AL 30 DE SEPTIEMBRE DE 2021 ESTA PARTIDA SE CONSIDERARA CON SUFICIENCIA PARA LOS PRÓXIMOS DEVENGOS.   |
| 27201   | Prendas de seguridad y protección personal                           | LOS RESULTADOS DEL COMPARATIVO AL MES DE SEPTIEMBRE DE 2021 REFLEJAN UNA SUFICIENCIA PRESUPUESTAL PARA EL PROCESO DEL DEVENGADO CORRESPONDIENTE   |
| 27301   | Artículos deportivos   | POR LOS APOYOS ENTREGADOS EN EL PERIODO QUE COMPRENDE AL 30 DE SEPTIEMBRE DE 2021, ESTA PARTIDA PRESENTA UN DESFASE PRESUPUESTAL NEGATIVO, EN FUTUROS MESES SE NIVELARÁ DE ACUERDO AL DEVENGO UTILIZADO POR LA MISMA Y A LAS SUFICIENCIAS CORRESPONDIENTES.   |
| 28201   | Materiales de seguridad pública                                      | ESTA PARTIDA PRESENTA UN ESTATUS PRESUPUESTAL POSITIVO Y SE DEBE AL CONTROL ESTABLECIDO EN TEMAS DE ADQUISICIONES SIGUIENDO CABALMENTE EL PROGRAMA DE ADQUISICIONES DE MATERIALES PARA SEGURIDAD PÚBLICA AL 30 DE SEPTIEMBRE DE 2021  |
| 28301   | Prendas de protección para seguridad pública y nacional              | DERIVADO QUE, EL PRESUPUESTO ESTABLECIDO PARA ESTA PARTIDA ERA PARA LA UTILIZACIÓN Y APLICACIÓN DEL FORTASEG, ESTA MUESTRA SALDOS POSITIVOS YA QUE NO SE HA DEVENGADO EN LO ABSOLUTO DURANTE EL TERCER TRIMESTRE DEL EJERCICIO 2021.  |
| 29101   | Herramientas menores   | LOS RESULTADOS DEL COMPARATIVO AL MES DE SEPTIEMBRE DE 2021 REFLEJAN UNA SUFICIENCIA PRESUPUESTAL PARA EL PROCESO DEL DEVENGADO CORRESPONDIENTE   |
| 29601   | Refacciones y accesorios menores de equipo de transporte             | POR LA NECESIDAD DE REPARACIONES DEL PARQUE VEHICULAR EN PARTICULAR DE LAS PATRULLAS DE SEGURIDAD PÚBLICA, ESTA PARTIDA, AL 30 DE SEPTIEMBRE DE 2021, PRESENTA UNA SUFICIENCIA PRESUPUESTAL PARA EL PROCESO DEL DEVENGADO CORRESPONDIENTE   |
| 31101   | Energía eléctrica  | AUN CON LOS COSTOS DE ENERGÍA ELÉCTRICA Y DE LAS TARIFAS UTILIZADAS POR CFE, ESTA PARTIDA PRESENTA SUFICIENCIAS PARA EVITAR DESFASES NEGATIVOS, POR HOY, COMO LO MUESTRA EL REPORTE SE PRESENTA AL 30 DE SEPTIEMBRE DE 2021.  |
| 31104   | Servicio de alumbrado público  | EL SERVICIO DE ALUMBRADO PÚBLICO PRESENTA UNA SUFICIENCIA PRESUPUESTAL DE ACUERDO AL DEVENGO UTILIZADO AL 30 DE SEPTIEMBRE DE 2021.   |
| 31401   | Telefonía tradicional  | ESTA PARTIDA, AL 30 DE SEPTIEMBRE DE 2021 PRESENTA UNA SUFICIENCIA PRESUPUESTAL PARA HACER FRENTE A LOS DEVENGOS FUTUROS.   |
| 31701   | Servicios de acceso a Internet, redes y procesamiento de información | ESTA PARTIDA, AL 30 DE SEPTIEMBRE DE 2021 PRESENTA UNA SUFICIENCIA PRESUPUESTAL PARA HACER FRENTE A LOS DEVENGOS FUTUROS.   |
| 32201   | Arrendamiento de edificios   | ESTA PARTIDA, AL 30 DE SEPTIEMBRE DE 2021 PRESENTA UNA SUFICIENCIA PRESUPUESTAL PARA HACER FRENTE A LOS DEVENGOS FUTUROS.   |
| 32301   | Arrendamiento de muebles, maquinaria y equipo                        | ESTA PARTIDA MUESTRA UN SALDO POSITIVO AL 30 DE SEPTIEMBRE DE 2021 Y SE DERIVA POR LA CONCLUSIÓN DE CONTRATO DE ARRENDAMIENTO DE MAQUINARIA QUE HABÍA PARA HACER FRENTE A LAS NECESIDADES DE MANTENIMIENTO DE VIALIDADES, CALLES Y AVENIDAS, DESMONTES Y NIVELACIONES ENTRE OTRAS   |
| 32501   | Arrendamiento de equipo de transporte                                | ESTA PARTIDA PRESENTA SUFICIENCIA POSITIVA AL 30 DE SEPTIEMBRE DE 2021 DERIVADO DE MANTENER LO ESTABLECIDO CON EL PRESUPUESTO ORIGINAL  |
| 32901   | Otros arrendamientos   | ESTA PARTIDA CUENTA CON UN SALDO POSITIVO AL 30 DE SEPTIEMBRE DE 2021 PARA HACER FRENTE AL ARRENDAMIENTO DE BAÑOS PORTÁTILES LOS CUALES SE INSTALARON EN ALGUNOS PUNTOS DE LA CIUDAD POR LA NECESIDAD DE ALGUNAS COLONIAS   |
| 33302   | Servicios de consultorías  | LOS SERVICIOS DE CONSULTORIA MUESTRA SUFICIENCIA PRESUPUESTAL 30 DE SEPTIEMBRE DE 2021 PARA CUMPLIR CON LAS NECESIDADES DE LAS DEPENDENCIAS POR LA CONTRATACIÓN DE SERVICIOS ESPECIALIZADOS PARA RESOLVER SITUACIONES LEGALES, JURÍDICAS Y DE OTRO TIPO A EFECTOS DE NO GENERAR COSTOS EXTRAORDINARIOS PARA EL MUNICIPIO CON LA RESOLUCIÓN FAVORABLE DE LOS TEMAS ABORDADOS POR LOS SERVICIOS RECIBIDOS |

**MUNICIPIO DE NOGALES SONORA**  
**JUSTIFICACION A LA VARIACION DE EGRESOS**  
**PERIODO ENERO-SEPTIEMBRE 2021**

| PARTIDA | DESCRIPCION  | JUSTIFICACION   |
|---------|--|---|
| 33401   | Servicios de capacitación  | LOS SERVICIOS DE CAPACITACION CUENTAN CON SUFICIENCIA PRESUPUESTAL PARA HACER FRENTE A LA CONTRATACION POR LAS NECESIDADES DE LAS DEPENDENCIAS  |
| 34201   | Servicios de cobranza, investigación crediticia y similar  | LOS SERVICIOS DE COBRANZA SE ENCUENTRA CON SUFICIENCIA PRESUPUESTAL AL 30 DE SEPTIEMBRE DE 2021 POR LOS SERVICIOS RECIBIDOS POR PARTE DEL DESPACHO DE COBRANZA LA CUAL ESTABLECE LOS MECANISMOS DE RECUPERACION DE REZAGOS  |
| 34401   | Seguros de responsabilidad patrimonial y fianzas   | LOS SEGUROS CONTRATADOS COMO POR EJEMPLO: SEGURO DE VIDA DE POLICIAS, DE VEHICULOS Y DE ASEGURANZA PARA EN CASO DE CONTRIBUYENTE CUMPLIDOS DEL IMPUESTO PREDIAL, REPRESENTA UN SALDO POSITIVO AL 30 DE SEPTIEMBRE DE 2021 QUE PERMITE HACER FRENTE A EVENTOS FUTUROS  |
| 35101   | Mantenimiento y conservación de inmuebles  | ESTA PARTIDA CUENTA CON SUFICIENCIA PRESUPUESTAL AL 30 DE SEPTIEMBRE DE 2021 PARA EL MANTENIMIENTO A DIFERENTES PUNTOS DE LA CIUDAD, FACHADAS, ENTRE OTRAS  |
| 35102   | Mantenimiento y conservación de áreas deportivas   | ESTA PARTIDA CUENTA CON SUFICIENCIA PRESUPUESTAL AL 30 DE SEPTIEMBRE DE 2021 PARA EL MANTENIMIENTO A DIFERENTES AREAS DEPORTIVAS EN DIFERENTES PUNTOS DE LA CIUDAD  |
| 35107   | Conservación de alumbrado público  | POR EL PROGRAMA DE MANTENIMIENTO DEL ALUMBRADO PUBLICO, AL 30 SEPTIEMBRE DE 2021 ESTA PARTIDA TIENE BUEN PARAMETRO DE SUFICIENCIA PRESUPUESTAL.   |
| 35302   | Mantenimiento y conservación de bienes informáticos  | EL MANTENIMIENTO DE BIENES INFORMATICOS EN EL AREA ESPECIAL DE INNOVACIONES DEL MUNICIPIO, AL 30 DE SEPTIEMBRE DE 2021 CUENTA CON LA SUFICIENCIA NECESARIA  |
| 35501   | Mantenimiento y conservación de equipo de transporte   | EL PROGRAMA DE MANTENIMIENTO DEL EQUIPO DE TRANSPORTE ESPECIALMENTE DE PATRULLAS DERIVADO DE LA PROPIA NECESIDAD DE ESTAR AL PENDIENTE DE LA SEGURIDAD DE LA CIUDADANIA CUENTA CON SUFICIENCIA PRESUPUESTAL EN FUTURO.  |
| 35901   | Servicios de jardinería y fumigación   | SE ESTAN CONSTANTEMENTE FUMIGANDO TODAS LAS ÁREAS OFICINAS Y OTRAS DEL MUNICIPIO A EFECTOS DE CONTROLAR PLAGAS O SUS DERIVADOS Y EVITAR UNA ENFERMEDAD GRAVE. EN ESE SENTIDO Y AL COMPARAR LAS CIFRAS AL 30 DE SEPTIEMBRE DE 2021, ESTA PARTIDA PRESENTA SUFICIENCIA PRESUPUESTAL EN FUTURO INMEDIATO.  |
| 36101   | Difusión por radio, televisión y otros medios de mensajes sobre programas y actividades gubernamentales. | LA SUFICIENCIA PRESUPUESTAL DE ESTA PARTIDA AL 30 DE SEPTIEMBRE DE 2021 SE DEBE A QUE AUN QUEDAN PENDIENTES DE LLEVAR A CABO ACTIVIDADES GUBERNAMENTALES QUE REQUIEREN DE LA DIFUSION HACIA LA CIUDADADANIA   |
| 37501   | Viáticos en el País  | LOS VIATICOS REPRESENTAN UN COSTO POR LOS VIAJES REALIZADOS DENTRO DEL ESTADO, FUERA DE EL PERO DENTRO DEL PAIS LOS CUALES SUFRAGAN ACTIVIDADES PÚBLICAS MUNICIPALES Y ASISTENCIA A VARIOS TEMAS DE INDOLE GUBERNAMENTAL, CONTANDO PARA TAL EFECTO DE SUFICIENCIA PRESUPUESTAL PARA PODER CUBRIR LAS EVENTUALIDADES QUE SE PRESENTEN EN EL FUTURO |
| 38201   | Gastos de orden social y cultural  | LOS GASTOS DE ORDEN SOCIAL Y CULTURAL OBEDECEN A DISTINTOS EVENTOS REALIZADOS DURANTE EL PERIODO EN MENCIÓN PARA LO CUAL SE HA PREVIENDO OTROS EVENTOS FUTUROS ESTA PARTIDA CUENTA CON SUFICIENCIA PRESUPUESTAL RELATIVA AL DEVENGO.  |
| 39401   | Sentencias y resoluciones por autoridad competente   | LAS SENTENCIAS Y RESOLUCIONES POR AUTORIDAD COMPETENTE, AL 30 DE SEPTIEMBRE DE 2021 PRESENTA UN IMPORTE POSITIVO DE ACUERDO A LO DEVENGADO AL MISMO PERIODO Y ESTO SE DEBE A QUE SE HA MANTENIDO PARA ÚNICA Y EXCLUSIVAMENTE POR LA NECESIDAD DE ESTE TIPO DE CONCEPTO.   |
| 41502   | Transferencias para gastos de operación  | ESTA PARTIDA AL 30 DE SEPTIEMBRE DE 2021 PRESENTA UN PRESUPUESTO DISPONIBLE POSITIVO YA QUE SE HA GUARDADO BUEN MARGEN PARA APOYO DE LAS DIFERENTES DEPENDENCIAS Y SE HA CUMPLIDO CON EL PRESUPUESTO AUTORIZADO.  |
| 41504   | Apoyo presupuestario a Organismos e Instituciones  | ESTA PARTIDA AL 30 DE SEPTIEMBRE DE 2021 PRESENTA UN PRESUPUESTO DISPONIBLE POSITIVO YA QUE SE HA GUARDADO BUEN MARGEN PARA APOYO A LOS ORGANISMOS Y SE HA CUMPLIDO CON EL PRESUPUESTO AUTORIZADO.  |
| 44101   | Ayudas sociales a personas   | ESTA PARTIDA AL 30 DE SEPTIEMBRE DE 2021 PRESENTA UN PRESUPUESTO A FAVOR YA QUE SE HA GUARDADO BUEN MARGEN PARA APOYO DE LAS DIFERENTES DEPENDENCIAS Y SE HA CUMPLIDO CON EL PRESUPUESTO AUTORIZADO.  |

**MUNICIPIO DE NOGALES SONORA  
JUSTIFICACION A LA VARIACION DE EGRESOS  
PERIODO ENERO-SEPTIEMBRE 2021**

| PARTIDA | DESCRIPCION  | JUSTIFICACION  |
|---------|--|--|
| 44201   | Becas educativas                                     | AL 30 DE SEPTIEMBRE DE 2021 AUN SE CUENTA CON SUFICIENCIA PRESUPUESTAL PARA LA ENTREGA DE BECAS DE LOS MESES FALTANTES A ESTUDIANTES DE LOS DIFERENTES NIVELES EDUCATIVOS  |
| 44501   | Ayudas sociales a instituciones sin fines de lucro   | AL 30 DE SEPTIEMBRE DE 2021 SE PRESENTO UN AHORRO Y ES QUE ESTA PARTIDA MUESTRA EL COSTO DIRECTO DE LAS INSTITUCIONES COMO BOMBEROS, RELACIONES EXTERIORES, ETC Y SE HA MANTENIDO EL MARGEN ESTABLECIDO EN EL PRESUPUESTO.                                     |
| 44801   | Ayudas por desastres naturales y otros siniestros    | AL 30 DE SEPTIEMBRE DE 2021 SE PRESENTO AHORRO EN RELACION A ESTA PARTIDA Y CON LA FUENTE DE FINANCIAMIENTO DE CONAFOR LA CUAL HA PERMITIDO EJECUTAR EL PROGRAMA ESTABLECIDO Y ESTAR EN CONDICIONES DE UTILIZAR EL PREUSPUESTO                                 |
| 45201   | Pago de pensiones y jubilaciones                     | AL 30 DE SEPTIEMBRE DE 2021 SE CUENTA CON SUFICIENCIA PRESUPUESTAL DISPONIBLE PARA EL PAGO A PENSIONADOS Y JUBILADOS DEL MUNICIPIO   |
| 51101   | Muebles de oficina y estanteria                      | AL 30 DE SEPTIEMBRE DE 2021 SE PRESENTO UN SALDOPOSITIVO EN RELACION A ESTA PARTIDA POR ADQUISICIONES DE MUEBLES SE CUMPLIO CON LO ESTABLECIDO CON EL PRESUPUESTO ASIGNADO EN EL PERIODO EN MENCION  |
| 51501   | Equipo de cómputo y de tecnologías de la información | AL 30 DE SEPTIEMBRE DE 2021 SE PRESENTO UN SALDO POSITIVO EN RELACION A ESTA PARTIDA POR ADQUISICIONES DE EQUIPO DE COMPUTO, PERO EN LO FUTURO SE ESPERA QUE SE CUMPLA CON EL PROGRAMA DE ADQUISICIONES ESTABLECIDO  |
| 51901   | Equipo de administración                             | AL 30 DE SEPTIEMBRE DE 2021 SE PRESENTO UN SALDO POSITIVO DERIVADO DEL CONTROL EN LA ADQUISICION DE ESTE TIPO DE BIENES  |
| 51903   | Adquisición de señales de tránsito                   | AL 30 DE SEPTIEMBRE DE 2021 SE PRESENTO UN SALDO POSITIVO EN RELACION A ESTA PARTIDA, PERO EN LO FUTURO SE ESPERA QUE SE CUMPLA CON EL PROGRAMA DE ADQUISICIONES ESTABLECIDO   |
| 52101   | Equipos y aparatos audiovisuales                     | AL 30 DE SEPTIEMBRE DE 2021 SE PRESENTO UN SALDO POSITIVO DERIVADO DEL CONTROL AL ADQUIRIR ESTE TIPO DE BIENES AFECTABLES A ESTA PARTIDA DEL PRESUPUESTO   |
| 52101   | Equipos y aparatos audiovisuales                     | AL 30 DE SEPTIEMBRE DE 2021 SE PRESENTO UN SALDO POSITIVO DERIVADO DEL CONTROL AL ADQUIRIR ESTE TIPO DE BIENES AFECTABLES A ESTA PARTIDA DEL PRESUPUESTO   |
| 54101   | Automóviles y camiones                               | AL 30 DE SEPTIEMBRE DE 2021 SE PRESENTO UN SALDO POSITIVO EN RELACION A ESTA PARTIDA Y A LA ADQUISICION DE VEHICULOS DE TRANSPORTE POR LAS NECESIDADES DE ALGUNAS DEPENDENCIAS SIN EMBARGO AUN NO SE HA AFECTADO DE ACUERDO AL PROGRAMA ANUAL DE ADQUISICIONES |
| 54102   | Vehículos de Seguridad Pública                       | DERIVADO QUE EL PRESUPUESTO ESTABLECIDO PARA ESTA PARTIDA ERA PARA LA UTILIZACIÓN Y APLICACIÓN DEL FORTASEG, ESTA MUESTRA SALDOS POSITIVOS YA QUE NO SE HA DEVENGADO EN LO ABSOLUTO DURANTE EL TERCER TRIMESTRE DEL EJERCICIO 2021.                            |
| 56501   | Equipo de comunicación y telecomunicación            | AL 30 DE SEPTIEMBRE DE 2021 SE PRESENTO ESTE SALDO POSITIVO DERIVADO DEL CONTROL AL ADQUIRIR ESTE TIPO DE BIENES AFECTABLES A ESTA PARTIDA DEL PRESUPUESTO   |
| 56701   | Herramientas   | AL 30 DE SEPTIEMBRE DE 2021 SE PRESENTO ESTE SALDO POSITIVO DERIVADO DEL CONTROL AL ADQUIRIR ESTE TIPO DE BIENES AFECTABLES A ESTA PARTIDA DEL PRESUPUESTO   |
| 59101   | Software   | AL 30 DE SEPTIEMBRE DE 2021 SE PRESENTO ESTE SALDO POSITIVO DERIVADO DEL CONTROL AL ADQUIRIR ESTE TIPO DE BIENES AFECTABLES A ESTA PARTIDA DEL PRESUPUESTO   |
| 79901   | Otras erogaciones especiales                         | AL 30 DE SEPTIEMBRE ESTA PARTIDA SE ENCUENTRA CON SUBEJERCICIO POSITIVO DERIVADO QUE AUN NO SE UTILIZA DICHA PARTIDA DERIVADA DE LA FUENTE DE FINANCIAMIENTO DE FOPIN PARA DIVERSOS PROYECTOS DEL MUNICIPIO  |

**MUNICIPIO DE NOGALES SONORA**  
**JUSTIFICACION A LA VARIACION DE EGRESOS**  
**PERIODO ENERO-SEPTIEMBRE 2021**

| PARTIDA | DESCRIPCION                         | JUSTIFICACION   |
|---------|-------------------------------------|---|
| 91102   | Amortización de capital corto plazo | EL AHORRO DE ESTA PARTIDA OBEDECE A LOS COMPROMISOS DE LA APLICACIÓN DE LAS AMORTIZACIONES Y PAGOS AL CAPITAL DE CORTO PLAZO  |
| 92101   | Pago de intereses a largo plazo     | AL 30 DE SEPTIEMBRE ESTA PARTIDA SE ENCUENTRA CON SUBEJERCICIO POSITIVO DERIVADO QUE DICHA PARTIDA SE ENCUENTRA DENTRO DE LOS PARAMETROS DE SUFICIENCIA PRESUPUESTAL. |
| 99101   | Adefas                              | AL 30 DE SEPTIEMBRE ESTA PARTIDA SE ENCUENTRA CON SUBEJERCICIO POSITIVO DERIVADO QUE DICHA PARTIDA SE ENCUENTRA DENTRO DE LOS PARAMETROS DE SUFICIENCIA PRESUPUESTAL. |