


MUNICIPIO DE NOGALES SONORA
 REPORTE ANALÍTICO DEL EJERCICIO DEL PRESUPUESTO DE EGRESOS

Del 1 Enero al 31 Diciembre del 2020

CLAVE	Ejercicio del Presupuesto	Presupuesto de Egresos					
		APROBADO	AMPLIACIONES /REDUCCIONES	MODIFICADO	DEVENGADO	PAGADO	SUBEJERCICIO
1000	SERVICIOS PERSONALES	400,326,963.14	12,723,304.69	413,050,267.83	394,532,068.69	392,663,199.48	18,518,199.14
1100	Remuneraciones al personal de carácter permanente	117,504,264.48	8,021,688.03	125,525,952.51	119,143,829.77	119,143,829.77	6,382,122.74
1110	Dietas	2,824,367.10	-1,300,000.00	1,524,367.10	1,458,978.92	1,458,978.92	65,388.18
11101	Dietas	2,824,367.10	-1,300,000.00	1,524,367.10	1,458,978.92	1,458,978.92	65,388.18
1130	Sueldo base al personal permanente	114,679,897.38	9,321,688.03	124,001,585.41	117,684,850.85	117,684,850.85	6,316,734.56
11301	Sueldos	114,679,897.38	9,321,688.03	124,001,585.41	117,684,850.85	117,684,850.85	6,316,734.56
1200	Remuneraciones al personal de carácter transitorio	4,196,958.26	516,455.49	4,713,413.75	3,108,144.61	3,107,904.91	1,605,269.14
1210	Honorarios asimilables a salarios	4,196,958.26	516,455.49	4,713,413.75	3,108,144.61	3,107,904.91	1,605,269.14
12101	Honorarios	3,304,636.26	449,700.00	3,754,336.26	2,285,219.06	2,284,979.36	1,469,117.20
12102	Honorarios asimilados a sueldos	892,322.00	66,755.49	959,077.49	822,925.55	822,925.55	136,151.94
1300	Remuneraciones adicionales y especiales	61,064,475.73	-3,312,557.30	57,751,918.43	48,699,906.82	48,459,692.37	9,052,011.61
1310	Primas por años de servicios efectivos prestados	22,868,979.57	-14,529,538.28	8,339,441.29	6,382,059.89	6,382,059.89	1,957,381.40
13101	Prima quinquenal por años de servicio efectivos prestados	22,868,979.57	-14,529,538.28	8,339,441.29	6,382,059.89	6,382,059.89	1,957,381.40
1320	Primas de vacaciones, dominical y gratificación de fin de año	35,912,668.84	2,411,982.17	38,324,651.01	32,693,340.16	32,453,125.71	5,631,310.85
13201	Prima de vacacional	5,038,595.64	-114,428.22	4,924,167.42	4,528,158.80	4,528,158.80	396,008.62
13202	Aguinaldo o Gratificación fin de año	30,874,073.20	2,526,410.39	33,400,483.59	28,165,181.36	27,924,966.91	5,235,302.23
1330	Horas extraordinarias	0.00	10,993,984.81	10,993,984.81	9,624,506.77	9,624,506.77	1,369,478.04
13301	Remuneraciones por horas extraordinarias	0.00	10,993,984.81	10,993,984.81	9,624,506.77	9,624,506.77	1,369,478.04
1340	Compensaciones	2,282,827.31	-2,188,986.00	93,841.31	0.00	0.00	93,841.31
13403	Estímulos al personal de confianza	2,282,827.31	-2,188,986.00	93,841.31	0.00	0.00	93,841.31
1400	Seguridad Social	99,164,328.09	-28,295,845.35	70,868,482.74	70,833,147.13	70,833,147.13	35,335.61
1410	Aportaciones de seguridad social	80,318,636.40	-24,195,346.78	56,123,289.62	56,123,289.28	56,123,289.28	0.34
14101	Cuotas por servicio médico del ISSSTESON	80,318,636.40	-24,195,346.78	56,123,289.62	56,123,289.28	56,123,289.28	0.34
1430	Aportaciones al sistema para el retiro	0.00	0.00	0.00	0.00	0.00	0.00
14301	Pagas de defunción, pensiones y jubilaciones	0.00	0.00	0.00	0.00	0.00	0.00
1440	Aportaciones para seguros	18,845,691.70	-4,100,498.57	14,745,193.13	14,709,857.85	14,709,857.85	35,335.28
14404	Otros seguros de carácter laboral o económicos	18,845,691.70	-4,100,498.57	14,745,193.13	14,709,857.85	14,709,857.85	35,335.28

"Bajo protesta de decir verdad declaramos que los estados financieros y sus notas, son razonablemente correctos y son responsabilidad del emisor."

 LIC. JESUS ANTONIO PUJOL IRASTORZA
 PRESIDENTE MUNICIPAL



 C.P. CARLOS CASTRO MARTIN DEL CAMPO
 TESORERO MUNICIPAL

Del 1 Enero al 31 Diciembre del 2020

1500	Otras prestaciones sociales y económicas	113,924,600.95	40,009,230.26	153,933,831.21	152,551,540.36	150,923,125.30	1,382,290.85
1510	Cuotas para el fondo de ahorro y fondo de trabajo	1,993,305.60	0.00	1,993,305.60	1,976,832.00	1,976,832.00	16,473.60
15101	Aportaciones al fondo de ahorro de los trabajadores	1,993,305.60	0.00	1,993,305.60	1,976,832.00	1,976,832.00	16,473.60
1520	Indemnizaciones	0.00	7,303,871.00	7,303,871.00	5,979,959.72	5,973,420.38	1,323,911.28
15202	Pago de liquidaciones	0.00	7,303,871.00	7,303,871.00	5,979,959.72	5,973,420.38	1,323,911.28
1590	Otras prestaciones sociales y económicas	111,931,295.35	32,705,359.26	144,636,654.61	144,594,748.64	142,972,872.92	41,905.97
15901	Otras prestaciones	111,931,295.35	32,705,359.26	144,636,654.61	144,594,748.64	142,972,872.92	41,905.97
1600	Previsiones	3,708,931.68	-3,708,374.47	557.21	0.00	0.00	557.21
1610	Previsiones de carácter laboral, económica y de seguridad social	3,708,931.70	-3,708,374.47	557.23	0.00	0.00	557.23
16101	Previsión para incremento de sueldos	3,708,931.70	-3,708,374.47	557.23	0.00	0.00	557.23
1700	Pago de estímulos a servidores públicos	763,403.93	-507,291.96	256,111.97	195,500.00	195,500.00	60,611.97
1710	Estímulos	763,403.93	-507,291.96	256,111.97	195,500.00	195,500.00	60,611.97
17102	Estímulos al personal	763,403.93	-507,291.96	256,111.97	195,500.00	195,500.00	60,611.97
	TOTAL	400,326,963.14	12,723,304.69	413,050,267.83	394,532,068.69	392,663,199.48	18,518,199.14
2000	MATERIALES Y SUMINISTROS	51,979,879.64	35,301,618.14	87,281,497.78	76,975,145.54	74,433,835.06	10,306,352.24
2100	Materiales de administración, emisión de documentos y artículos	2,340,147.39	2,885,432.42	5,225,579.81	4,195,122.14	4,042,528.45	1,030,457.67
2110	Materiales, útiles y equipos menores de oficina	1,291,076.45	1,127,494.00	2,418,570.45	1,928,706.85	1,813,317.20	489,863.60
21101	Materiales, útiles y equipos menores de oficina	1,291,076.45	1,027,494.00	2,318,570.45	1,838,643.95	1,723,254.31	479,926.50
21101	Materiales, útiles y equipos menores de oficina	0.00	100,000.00	100,000.00	90,062.90	90,062.89	9,937.10
2120	Materiales y útiles de impresión y reproducción	439,430.90	647,259.99	1,086,690.89	1,034,302.06	1,011,857.21	52,388.83
21201	Materiales y útiles de impresión y reproducción	439,430.90	647,259.99	1,086,690.89	1,034,302.06	1,011,857.21	52,388.83
2140	Materiales, útiles y equipos menores de tecnologías de la información y	6,666.51	7,500.00	14,166.51	2,083.00	2,083.00	12,083.51
21401	Materiales y útiles para el procesamiento de equipos y bienes informáticos.	6,666.51	7,500.00	14,166.51	2,083.00	2,083.00	12,083.51
2160	Material de limpieza	569,883.38	972,280.49	1,542,163.87	1,102,720.29	1,087,961.10	439,443.58
21601	Material de limpieza	569,883.38	452,360.47	1,022,243.85	582,800.31	568,041.11	439,443.54
21601	Material de limpieza	0.00	519,920.02	519,920.02	519,919.98	519,919.99	0.04
2170	Materiales y útiles de enseñanza	0.00	52,897.94	52,897.94	52,897.94	52,897.94	0.00
21701	Materiales educativos	0.00	52,897.94	52,897.94	52,897.94	52,897.94	0.00
2180	Materiales para el registro e identificación de bienes y personas	33,090.15	78,000.00	111,090.15	74,412.00	74,412.00	36,678.15
21801	Placas, engomados, calcomanías y hologramas	33,090.15	78,000.00	111,090.15	74,412.00	74,412.00	36,678.15

"Bajo protesta de decir verdad declaramos que los estados financieros y sus notas, son razonablemente correctos y son responsabilidad del emisor."

 LIC. JESUS ANTONIO PUJOL IRASTORZA
 PRESIDENTE MUNICIPAL



 C.P. CARLOS CASTRO MARTIN DEL CAMPO
 TESORERO MUNICIPAL

MUNICIPIO DE NOGALES SONORA
 REPORTE ANALÍTICO DEL EJERCICIO DEL PRESUPUESTO DE EGRESOS


Del 1 Enero al 31 Diciembre del 2020

Página 3 de 12

2200	Alimentos y utensilios	889,643.69	729,863.81	1,619,507.50	1,372,542.80	1,297,388.50	246,964.70
2210	Productos alimenticios para personas	866,270.45	717,097.13	1,583,367.58	1,337,982.80	1,262,828.50	245,384.78
22101	Productos alimenticios para el personal en las instalaciones	864,818.23	717,097.13	1,581,915.36	1,337,982.80	1,262,828.50	243,932.56
22102	Alimentación de personas en procesos de readaptación social	1,452.22	0.00	1,452.22	0.00	0.00	1,452.22
2220	Productos alimenticios para animales	22,373.24	12,766.68	35,139.92	34,560.00	34,560.00	579.92
22201	Alimentación de animales	22,373.24	12,766.68	35,139.92	34,560.00	34,560.00	579.92
2230	Utensilios para el servicio de alimentación	1,000.00	0.00	1,000.00	0.00	0.00	1,000.00
22301	Utensilios para el servicio de alimentación	1,000.00	0.00	1,000.00	0.00	0.00	1,000.00
2400	Materiales y artículos de construcción y de reparación	7,130,529.94	11,262,473.19	18,393,003.13	16,700,328.08	16,446,026.03	1,692,675.05
2420	Cemento y productos de concreto	37,654.06	8,467,135.24	8,504,789.30	7,938,936.85	7,468,953.41	565,852.45
24201	Cemento y productos de concreto	37,654.06	8,467,135.24	8,504,789.30	7,938,936.85	7,468,953.41	565,852.45
2430	Cal, yeso y productos de yeso	12.00	54,370.00	54,382.00	27,183.60	27,183.60	27,198.40
24301	Cal, yeso y productos de yeso	12.00	0.00	12.00	0.00	0.00	12.00
24301	Cal, yeso y productos de yeso	0.00	54,370.00	54,370.00	27,183.60	27,183.60	27,186.40
2440	Madera y productos de madera	12.00	100,000.00	100,012.00	49,410.00	49,410.00	50,602.00
24401	Madera y productos de madera	12.00	0.00	12.00	0.00	0.00	12.00
24401	Madera y productos de madera	0.00	100,000.00	100,000.00	49,410.00	49,410.00	50,590.00
2460	Material eléctrico y electrónico	6,264,157.20	558,394.24	6,822,551.44	6,077,562.22	6,302,519.05	744,989.22
24601	Material eléctrico y electrónico	6,264,157.20	-216,399.90	6,047,757.30	5,868,362.08	6,093,318.91	179,395.22
24601	Material eléctrico y electrónico	0.00	152,784.14	152,784.14	152,784.14	152,784.14	0.00
24601	Material eléctrico y electrónico	0.00	622,010.00	622,010.00	56,416.00	56,416.00	565,594.00
2480	Materiales complementarios	4,175.08	0.00	4,175.08	0.00	0.00	4,175.08
24801	Materiales complementarios	4,175.08	0.00	4,175.08	0.00	0.00	4,175.08
2490	Otros materiales y artículos de construcción y reparación	824,519.60	2,082,573.71	2,907,093.31	2,607,235.41	2,597,959.97	299,857.90
24901	Otros materiales y artículos de construcción y reparación	824,519.60	1,832,573.71	2,657,093.31	2,357,801.77	2,348,526.33	299,291.54
24901	Otros materiales y artículos de construcción y reparación	0.00	250,000.00	250,000.00	249,433.64	249,433.64	566.36
2500	Productos químicos, farmacéuticos y de laboratorio	194,168.34	3,289,244.14	3,483,412.48	3,243,549.65	2,919,854.58	239,862.83
2510	Productos químicos básicos	24,012.00	530.00	24,542.00	12,674.29	12,674.29	11,867.71
25101	Productos químicos básicos	24,012.00	530.00	24,542.00	12,674.29	12,674.29	11,867.71
2520	Fertilizantes, pesticidas y otros agroquímicos	2,496.00	0.00	2,496.00	0.00	0.00	2,496.00
25201	Fertilizantes, pesticidas y otros agroquímicos	2,496.00	0.00	2,496.00	0.00	0.00	2,496.00
2530	Medicinas y productos farmacéuticos	120,012.00	24,731.96	144,743.96	139,465.62	139,465.62	5,278.34
25301	Medicinas y productos farmacéuticos	120,012.00	24,731.96	144,743.96	139,465.62	139,465.62	5,278.34

"Bajo protesta de decir verdad declaramos que los estados financieros y sus notas, son razonablemente correctos y son responsabilidad del emisor."

 LIC. JESUS ANTONIO PUJOL IRASTORZA
 PRESIDENTE MUNICIPAL



 C.P. CARLOS CASTRO MARTIN DEL CAMPO
 TESORERO MUNICIPAL


MUNICIPIO DE NOGALES SONORA
 REPORTE ANALÍTICO DEL EJERCICIO DEL PRESUPUESTO DE EGRESOS

Del 1 Enero al 31 Diciembre del 2020

2540	Materiales, accesorios y suministros médicos	47,648.34	2,981,433.18	3,029,081.52	2,870,409.74	2,546,714.67	158,671.78
25401	Materiales, accesorios y suministros médicos	47,648.34	2,591,383.18	2,639,031.52	2,480,359.74	2,156,664.67	158,671.78
25401	Materiales, accesorios y suministros médicos	0.00	390,050.00	390,050.00	390,050.00	390,050.00	0.00
2560	Fibras sintéticas, hules, plásticos y derivados	0.00	61,549.00	61,549.00	0.00	0.00	61,549.00
25601	Fibras sintéticas, hules, plásticos y derivados	0.00	61,549.00	61,549.00	0.00	0.00	61,549.00
2590	Otros productos químicos	0.00	221,000.00	221,000.00	221,000.00	221,000.00	0.00
25901	Otros Productos Químicos	0.00	221,000.00	221,000.00	221,000.00	221,000.00	0.00
2600	Combustibles, lubricantes y aditivos	30,463,383.01	6,011,547.59	36,474,930.60	32,251,469.39	32,152,377.77	4,223,461.21
2610	Combustibles, lubricantes y aditivos	30,463,383.01	6,011,547.59	36,474,930.60	32,251,469.39	32,152,377.77	4,223,461.21
26101	Combustibles	29,409,420.67	5,526,073.99	34,935,494.66	30,844,146.07	30,836,378.92	4,091,348.59
26102	Lubricantes y Aditivos	1,053,962.34	485,473.60	1,539,435.94	1,407,323.32	1,315,998.85	132,112.62
2700	Vestuario, blancos, prendas de protección y artículos deportivos	399,729.99	6,205,227.15	6,604,957.14	5,397,167.52	5,213,309.12	1,207,789.62
2710	Vestuario y uniformes	103,527.36	3,352,798.45	3,456,325.81	3,149,745.25	2,993,529.65	306,580.56
27101	Vestuario y uniformes	103,527.36	774,074.23	877,601.59	572,070.75	451,771.15	305,530.84
27101	Vestuario y uniformes	0.00	2,578,724.22	2,578,724.22	2,577,674.50	2,541,758.50	1,049.72
2720	Prendas de seguridad y protección personal	232,735.95	1,782,398.70	2,015,134.65	1,940,647.97	1,913,005.17	74,486.68
27201	Prendas de seguridad y protección personal	232,735.95	300,866.19	533,602.14	459,115.45	431,472.65	74,486.69
27201	Prendas de seguridad y protección personal	0.00	1,481,532.51	1,481,532.51	1,481,532.52	1,481,532.52	-0.01
2730	Artículos deportivos	63,466.68	995,000.00	1,058,466.68	231,744.30	231,744.30	826,722.38
27301	Artículos deportivos	63,466.68	830,000.00	893,466.68	110,578.31	110,578.31	782,888.37
27301	Artículos deportivos	0.00	165,000.00	165,000.00	121,165.99	121,165.99	43,834.01
2750	Blancos y otros productos textiles, excepto prendas de vestir	0.00	75,030.00	75,030.00	75,030.00	75,030.00	0.00
27501	Blancos y otros productos textiles, excepto prendas de vestir	0.00	75,030.00	75,030.00	75,030.00	75,030.00	0.00
2800	Materiales y suministros para seguridad	405,600.00	2,894,593.00	3,300,193.00	3,297,534.20	3,297,534.20	2,658.80
2820	Materiales de seguridad pública	0.00	2,694,500.00	2,694,500.00	2,694,435.86	2,694,435.86	64.14
28201	Materiales de seguridad pública	0.00	2,694,500.00	2,694,500.00	2,694,435.86	2,694,435.86	64.14
2830	Prendas de protección para seguridad pública y nacional	405,600.00	200,093.00	605,693.00	603,098.34	603,098.34	2,594.66
28301	Prendas de protección para seguridad pública y nacional	405,600.00	200,093.00	605,693.00	603,098.34	603,098.34	2,594.66
2900	Herramientas, refacciones y accesorios menores	10,156,677.28	2,023,236.84	12,179,914.12	10,517,431.76	9,064,816.41	1,662,482.36
2910	Herramientas menores	1,766,101.14	1,164,263.40	2,930,364.54	2,570,648.36	2,447,500.22	359,716.18
29101	Herramientas menores	1,766,101.14	965,617.96	2,731,719.10	2,373,639.23	2,250,491.09	358,079.87
29101	Herramientas menores	0.00	198,645.44	198,645.44	197,009.13	197,009.13	1,636.31

"Bajo protesta de decir verdad declaramos que los estados financieros y sus notas, son razonablemente correctos y son responsabilidad del emisor."

LIC. JESUS ANTONIO PUJOL IRASTORZA
 PRESIDENTE MUNICIPAL



C.P. CARLOS CASTRO MARTIN DEL CAMPO
 TESORERO MUNICIPAL

MUNICIPIO DE NOGALES SONORA
REPORTE ANALÍTICO DEL EJERCICIO DEL PRESUPUESTO DE EGRESOS

Del 1 Enero al 31 Diciembre del 2020

2920	Refacciones y accesorios menores de edificios	14,752.29	21,923.89	36,676.18	26,805.33	26,805.33	9,870.85
29201	Refacciones y accesorios menores de edificios	14,752.29	21,923.89	36,676.18	26,805.33	26,805.33	9,870.85
2930	Refacciones y accesorios menores de mobiliario y equipo de	274.71	8,187.75	8,462.46	4,908.62	4,908.62	3,553.84
29301	Refacciones y accesorios menores de mobiliario y equipo de administración, educacional y recreativo	274.71	8,187.75	8,462.46	4,908.62	4,908.62	3,553.84
2940	Refacciones y accesorios menores de equipo de cómputo y tecnologías	42,586.39	278,620.00	321,206.39	68,931.53	47,061.52	252,274.86
29401	Refacciones y accesorios menores de equipo de computo y tecnologías de la información	42,586.39	28,620.00	71,206.39	68,931.53	47,061.52	2,274.86
29401	Refacciones y accesorios menores de equipo de computo y tecnologías de la información	0.00	250,000.00	250,000.00	0.00	0.00	250,000.00
2960	Refacciones y accesorios menores de equipo de transporte	8,303,399.51	554,997.80	8,858,397.31	7,844,214.25	6,536,617.06	1,014,183.06
29601	Refacciones y accesorios menores de equipo de transporte	8,303,399.51	554,997.80	8,858,397.31	7,844,214.25	6,536,617.06	1,014,183.06
2980	Refacciones y accesorios menores de maquinaria y otros equipos	29,551.24	-4,756.00	24,795.24	1,923.67	1,923.66	22,871.57
29801	Refacciones y accesorios menores de maquinaria y otros equipos	29,551.24	-4,756.00	24,795.24	1,923.67	1,923.66	22,871.57
2990	Refacciones y accesorios menores otros bienes muebles	12.00	0.00	12.00	0.00	0.00	12.00
29901	Refacciones y accesorios menores otros bienes muebles	12.00	0.00	12.00	0.00	0.00	12.00
	TOTAL	51,979,879.64	35,301,618.14	87,281,497.78	76,975,145.54	74,433,835.06	10,306,352.24
3000	SERVICIOS GENERALES	132,774,546.94	118,198,420.11	250,972,967.05	214,011,396.72	157,939,411.90	36,961,570.33
3100	Servicios básicos	25,090,706.56	8,685,283.27	33,775,989.83	33,037,818.89	32,988,275.73	738,170.94
3110	Energía eléctrica	24,000,000.00	6,785,004.01	30,785,004.01	30,098,808.43	30,077,920.71	686,195.58
31101	Energía eléctrica	7,000,000.00	61,916.01	7,061,916.01	6,376,862.92	6,376,862.92	685,053.09
31104	Servicio de alumbrado público	17,000,000.00	6,723,088.00	23,723,088.00	23,721,945.51	23,701,057.79	1,142.49
3120	Gas	37,729.47	30,569.72	68,299.19	54,670.21	54,670.22	13,628.98
31201	Gas	37,729.47	30,569.72	68,299.19	54,670.21	54,670.22	13,628.98
3140	Telefonía tradicional	1,014,377.76	767,843.84	1,782,221.60	1,782,221.68	1,745,962.06	-0.08
31401	Telefonía tradicional	1,014,377.76	767,843.84	1,782,221.60	1,782,221.68	1,745,962.06	-0.08
3170	Servicios de acceso de Internet, redes y procesamiento de información	4,717.80	1,064,440.00	1,069,157.80	1,069,157.80	1,069,157.80	0.00
31701	Servicios de acceso a Internet, redes y procesamiento de información	4,717.80	1,064,440.00	1,069,157.80	1,069,157.80	1,069,157.80	0.00
3180	Servicios postales y telegráficos	33,881.53	37,425.70	71,307.23	32,960.77	40,564.94	38,346.46
31801	Servicio Postal	33,881.53	37,425.70	71,307.23	32,960.77	40,564.94	38,346.46

"Bajo protesta de decir verdad declaramos que los estados financieros y sus notas, son razonablemente correctos y son responsabilidad del emisor."

 LIC. JESUS ANTONIO PUJOL IRASTORZA
 PRESIDENTE MUNICIPAL



 C.P. CARLOS CASTRO MARTIN DEL CAMPO
 TESORERO MUNICIPAL

MUNICIPIO DE NOGALES SONORA
 REPORTE ANALÍTICO DEL EJERCICIO DEL PRESUPUESTO DE EGRESOS

Del 1 Enero al 31 Diciembre del 2020

3200	Servicios de arrendamiento	50,768,218.24	27,485,105.34	78,253,323.58	61,608,680.49	41,620,217.81	16,644,643.09
3210	Arrendamiento de terrenos	12.00	105,000.00	105,012.00	104,400.00	104,400.00	612.00
32101	Arrendamiento de terrenos	12.00	105,000.00	105,012.00	104,400.00	104,400.00	612.00
3220	Arrendamiento de edificios	324,470.20	156,318.88	480,789.08	400,978.08	400,978.08	79,811.00
32201	Arrendamiento de edificios	324,470.20	156,318.88	480,789.08	400,978.08	400,978.08	79,811.00
3230	Arrendamiento de mobiliario y equipo de administración, educacional y	30,071,148.42	16,171,678.31	46,242,826.73	37,756,345.90	26,913,578.15	8,486,480.83
32301	Arrendamiento de muebles, maquinaria y equipo	30,071,148.42	16,171,678.31	46,242,826.73	37,756,345.90	26,913,578.15	8,486,480.83
3250	Arrendamiento de equipo de transporte	19,975,660.09	8,743,378.91	28,719,039.00	22,016,291.29	13,104,200.36	6,702,747.71
32501	Arrendamiento de equipo de transporte	19,975,660.09	8,743,378.91	28,719,039.00	22,016,291.29	13,104,200.36	6,702,747.71
3260	Arrendamiento de maquinaria, otros equipos y herramientas	396,927.53	931,485.22	1,328,412.75	1,142,421.22	1,097,061.22	185,991.53
32601	Arrendamiento de maquinaria, otros equipos y herramientas	396,927.53	931,485.22	1,328,412.75	1,142,421.22	1,097,061.22	185,991.53
3290	Otros arrendamientos	0.00	1,377,244.02	1,377,244.02	188,244.00	0.00	1,189,000.02
32901	Otros arrendamientos	0.00	1,377,244.02	1,377,244.02	188,244.00	0.00	1,189,000.02
3300	Servicios profesionales, científicos, técnicos y otros servicios	22,361,816.38	37,294,407.38	59,656,223.76	54,172,730.93	26,828,997.62	5,483,492.83
3310	Servicios legales, de contabilidad, auditoría y relacionados	14,171,449.61	17,445,319.54	31,616,769.15	30,771,376.97	14,939,886.36	845,392.18
33101	Servicios legales, de contabilidad, auditorías y relacionados	14,171,449.61	17,445,319.54	31,616,769.15	30,771,376.97	14,939,886.36	845,392.18
3320	Servicios de diseño, arquitectura, ingeniería y actividades relacionadas	12.00	4,840,560.00	4,840,572.00	4,098,495.00	679,214.40	742,077.00
33201	Servicios de diseño, arquitectura, ingeniería y actividades relacionadas.	12.00	4,840,560.00	4,840,572.00	4,098,495.00	679,214.40	742,077.00
3330	Servicios de consultoría administrativa, procesos, técnica y en	7,941,623.35	13,333,352.64	21,274,975.99	17,505,156.59	9,412,194.50	3,769,819.40
33301	Servicios de informática	805,727.73	594,241.74	1,399,969.47	898,128.04	898,128.04	501,841.43
33302	Servicios de consultarías	7,135,895.62	12,617,111.79	19,753,007.41	16,485,029.44	8,392,067.35	3,267,977.97
33302	Servicios de consultarías	0.00	50,004.87	50,004.87	50,004.87	50,004.87	0.00
33302	Servicios de consultarías	0.00	71,994.24	71,994.24	71,994.24	71,994.24	0.00
3340	Servicios de capacitación	210,179.64	1,253,079.20	1,463,258.84	1,350,424.77	1,350,424.76	112,834.07
33401	Servicios de capacitación	210,179.64	326,079.20	536,258.84	428,424.77	428,424.76	107,834.07
33401	Servicios de capacitación	0.00	927,000.00	927,000.00	922,000.00	922,000.00	5,000.00
3360	Servicios de apoyo administrativo, traducción, fotocopiado e impresión	38,539.78	422,096.00	460,635.78	447,277.60	447,277.60	13,358.18
33603	Impresiones y publicaciones oficiales	38,527.78	422,096.00	460,623.78	447,277.60	447,277.60	13,346.18
33605	Licitaciones, convenios y convocatorias	12.00	0.00	12.00	0.00	0.00	12.00
3380	Servicios de vigilancia	12.00	0.00	12.00	0.00	0.00	12.00
33801	Servicio de vigilancia	12.00	0.00	12.00	0.00	0.00	12.00

"Bajo protesta de decir verdad declaramos que los estados financieros y sus notas, son razonablemente correctos y son responsabilidad del emisor."

LIC. JESÚS ANTONIO PUJOL IRASTORZA
 PRESIDENTE MUNICIPAL



C.P. CARLOS CASTRO MARTIN DEL CAMPO
 TESORERO MUNICIPAL


MUNICIPIO DE NOGALES SONORA
REPORTE ANALÍTICO DEL EJERCICIO DEL PRESUPUESTO DE EGRESOS

Del 1 Enero al 31 Diciembre del 2020

3400	Servicios financieros, bancarios y comerciales	9,244,604.00	23,128,480.24	32,373,084.24	28,228,224.77	22,470,311.90	4,144,859.47
3410	Servicios financieros y bancarios	880,000.00	12,520,739.83	13,400,739.83	13,399,792.09	13,399,792.08	947.74
34101	Servicios financieros y bancarios	880,000.00	12,520,739.83	13,400,739.83	13,399,792.09	13,399,792.08	947.74
3420	Servicios de cobranza, investigación crediticia y similar	1,496,976.00	10,625,652.64	12,122,628.64	9,070,659.82	3,385,844.98	3,051,968.82
34201	Servicios de cobranza, investigación crediticia y similar	1,496,976.00	10,625,652.64	12,122,628.64	9,070,659.82	3,385,844.98	3,051,968.82
3430	Servicios de recaudación, traslado y custodia de valores	1,800.00	0.00	1,800.00	0.00	0.00	1,800.00
34302	Gastos Inherentes a la Recaudación	1,800.00	0.00	1,800.00	0.00	0.00	1,800.00
3440	Seguros de responsabilidad patrimonial y fianzas	6,865,000.00	-45,587.69	6,819,412.31	5,729,360.40	5,656,262.38	1,090,051.91
34401	Seguros de responsabilidad patrimonial y fianzas	6,865,000.00	-45,587.69	6,819,412.31	5,729,360.40	5,656,262.38	1,090,051.91
3470	Fletes y maniobras	828.00	27,675.46	28,503.46	28,412.46	28,412.46	91.00
34701	Fletes y maniobras	828.00	27,675.46	28,503.46	28,412.46	28,412.46	91.00
3500	Servicios de instalación, reparación, mantenimiento y conservación	9,789,006.90	11,822,269.70	21,611,276.60	15,505,682.39	13,328,655.30	6,105,594.21
3510	Conservación y mantenimiento menor de inmuebles	7,377,161.77	8,671,344.51	16,048,506.28	10,895,172.15	9,665,107.38	5,153,334.13
35101	Mantenimiento y conservación de inmuebles	2,278,456.32	5,635,192.76	7,913,649.08	6,687,219.94	5,781,969.86	1,226,429.14
35102	Mantenimiento y conservación de áreas deportivas	5,000,000.00	-2,073,629.08	2,926,370.92	1,819,985.28	1,495,170.59	1,106,385.64
35107	Conservación de alumbrado público	98,705.45	2,743,708.05	2,842,413.50	21,894.15	21,894.15	2,820,519.35
35111	Mantenimiento y conservación de calles y avenidas	0.00	2,366,072.78	2,366,072.78	2,366,072.78	2,366,072.78	0.00
3520	Instalación, reparación y mantenimiento de mobiliario y equipo de	77,860.05	383,754.46	461,614.51	255,689.27	203,373.26	205,925.24
35201	Mantenimiento y conservación de mobiliario y equipo	77,860.05	383,754.46	461,614.51	255,689.27	203,373.26	205,925.24
3530	Instalación, reparación y mantenimiento de equipo de cómputo y	363,106.99	471,038.71	834,145.70	829,946.13	804,978.67	4,199.57
35301	Instalaciones	0.00	8,700.00	8,700.00	8,700.00	0.00	0.00
35302	Mantenimiento y conservación de bienes informáticos	363,106.99	462,338.71	825,445.70	821,246.13	804,978.67	4,199.57
3550	Reparación y mantenimiento de equipo de transporte	1,341,773.65	1,232,268.59	2,574,042.24	2,079,667.25	1,528,950.00	494,374.99
35501	Mantenimiento y conservación de equipo de transporte	1,341,773.65	1,232,268.59	2,574,042.24	2,079,667.25	1,528,950.00	494,374.99
3570	Instalación, reparación y mantenimiento de maquinaria, otros equipos y	930.98	13,420.00	14,350.98	3,271.20	3,271.20	11,079.78
35701	Mantenimiento y conservación de maquinaria y equipo	12.00	13,420.00	13,432.00	3,271.20	3,271.20	10,160.80
35702	Mantenimiento y conservación de herramientas, maquinas herramientas, instrumentos, útiles y equipo.	918.98	0.00	918.98	0.00	0.00	918.98
3580	Servicios de limpieza y manejo de desechos	12.00	445,335.59	445,347.59	445,335.59	445,335.59	12.00
35801	Servicios de limpieza y manejo de desechos	12.00	0.00	12.00	0.00	0.00	12.00
35802	Servicio de limpieza de lotes baldíos	0.00	445,335.59	445,335.59	445,335.59	445,335.59	0.00
3590	Servicios de jardinería y fumigación	628,161.51	605,107.84	1,233,269.35	996,600.80	677,639.20	236,668.55
35901	Servicios de jardinería y fumigación	628,161.51	605,107.84	1,233,269.35	996,600.80	677,639.20	236,668.55

"Bajo protesta de decir verdad declaramos que los estados financieros y sus notas, son razonablemente correctos y son responsabilidad del emisor."

 LIC. JESUS ANTONIO PUJOL IRASTORZA
 PRESIDENTE MUNICIPAL



 C.P. CARLOS CASTRO MARTIN DEL CAMPO
 TESORERO MUNICIPAL

MUNICIPIO DE NOGALES SONORA
REPORTE ANALÍTICO DEL EJERCICIO DEL PRESUPUESTO DE EGRESOS

Del 1 Enero al 31 Diciembre del 2020

3600	Servicios de comunicación social y publicidad	8,022,680.00	3,878,906.81	11,901,586.81	11,774,600.45	11,505,120.45	126,986.36
3610	Difusión por radio, televisión y otros medios de mensajes sobre	8,022,680.00	3,878,906.81	11,901,586.81	11,774,600.45	11,505,120.45	126,986.36
36101	Difusión por radio, televisión y otros medios de mensajes sobre programas y actividades gubernamentales	8,022,680.00	3,678,906.81	11,701,586.81	11,574,600.96	11,305,120.96	126,985.85
36101	Difusión por radio, televisión y otros medios de mensajes sobre programas y actividades gubernamentales	0.00	200,000.00	200,000.00	199,999.49	199,999.49	0.51
3700	Servicios de traslado y viáticos	2,026,832.65	563,032.76	2,589,865.41	1,846,804.06	1,846,804.06	743,061.35
3750	Viáticos en el país	2,026,832.65	563,032.76	2,589,865.41	1,846,804.06	1,846,804.06	743,061.35
37501	Viáticos en el País	2,026,832.65	563,032.76	2,589,865.41	1,846,804.06	1,846,804.06	743,061.35
3800	Servicios oficiales	4,183,363.07	4,672,684.65	8,856,047.72	6,716,156.22	6,230,330.51	2,139,891.50
3820	Gastos de orden social y cultural	4,151,934.14	4,672,684.65	8,824,618.79	6,716,156.22	6,230,330.51	2,108,462.57
38201	Gastos de orden social y cultural	4,151,934.14	4,672,684.65	8,824,618.79	6,716,156.22	6,230,330.51	2,108,462.57
3830	Congresos y convenciones	12.00	0.00	12.00	0.00	0.00	12.00
38301	Congresos y convenciones	12.00	0.00	12.00	0.00	0.00	12.00
3850	Gastos de representación	31,416.93	0.00	31,416.93	0.00	0.00	31,416.93
38501	Gastos de atención y promoción	31,416.93	0.00	31,416.93	0.00	0.00	31,416.93
3900	Otros servicios generales	1,287,319.14	668,249.96	1,955,569.10	1,120,698.52	1,120,698.52	834,870.58
3920	Impuestos y derechos	715,875.01	693,655.99	1,409,531.00	1,078,559.52	1,078,559.52	330,971.48
39201	Impuestos y derechos	715,875.01	693,655.99	1,409,531.00	1,078,559.52	1,078,559.52	330,971.48
3940	Sentencias y resoluciones por autoridad competente	36,724.02	345,593.98	382,318.00	42,139.00	42,139.00	340,179.00
39401	Sentencias y resoluciones por autoridad competente	36,724.02	345,593.98	382,318.00	42,139.00	42,139.00	340,179.00
3990	Otros servicios generales	534,720.11	-371,000.01	163,720.10	0.00	0.00	163,720.10
39901	Servicios asistenciales	12.00	0.00	12.00	0.00	0.00	12.00
39902	Servicio de administración del impuesto predial	500,000.00	-371,000.01	128,999.99	0.00	0.00	128,999.99
39903	Gastos pro daños a terceros	34,708.11	0.00	34,708.11	0.00	0.00	34,708.11
	TOTAL	132,774,546.94	118,198,420.11	250,972,967.05	214,011,396.72	157,939,411.90	36,961,570.33
4000	TRANSFERENCIAS, ASIGNACIONES, SUBSIDIOS Y OTRAS AYUDAS	145,169,682.92	6,117,132.73	151,286,815.65	141,709,839.57	137,688,090.50	9,576,976.08
4100	Transferencias internas y asignaciones al sector público	80,669,703.64	8,775,172.11	89,444,875.75	82,165,896.92	81,764,025.49	7,278,978.83
4150	Transferencias internas otorgadas a entidades paraestatales no	80,669,703.64	8,775,172.11	89,444,875.75	82,165,896.92	81,764,025.49	7,278,978.83
41501	Transferencias para servicios personales	45,665,987.07	9,187,665.57	54,853,652.64	54,354,469.41	54,027,298.98	499,183.23
41502	Transferencias para gastos de operación	20,003,716.57	567,580.54	20,571,297.11	17,205,873.69	17,131,172.69	3,365,423.42
41504	Apoyo presupuestario a Organismos e Instituciones	15,000,000.00	-980,074.00	14,019,926.00	10,605,553.82	10,605,553.82	3,414,372.18

"Bajo protesta de decir verdad declaramos que los estados financieros y sus notas, son razonablemente correctos y son responsabilidad del emisor."

 LIC. JESUS ANTONIO PUJOL IRASTORZA
 PRESIDENTE MUNICIPAL



 C.P. CARLOS CASTRO MARTIN DEL CAMPO
 TESORERO MUNICIPAL

MUNICIPIO DE NOGALES SONORA
 REPORTE ANALÍTICO DEL EJERCICIO DEL PRESUPUESTO DE EGRESOS


Del 1 Enero al 31 Diciembre del 2020

Página 9 de 12

4400	Ayudas sociales	36,322,970.59	-2,832,477.82	33,490,492.77	31,357,468.47	27,837,590.83	2,133,024.30
4410	Ayudas sociales a personas	11,009,001.75	-1,950,837.18	9,058,164.57	8,338,423.42	8,338,323.42	719,741.15
44101	Ayudas sociales a personas	10,884,306.71	-2,351,062.18	8,533,244.53	7,894,106.13	7,894,006.13	639,138.40
44106	Premios, recompensas, pensiones de gracias y pensión recreativa estudiantil.	0.00	270,000.00	270,000.00	270,000.00	270,000.00	0.00
44107	Premios, estímulos, recompensas, becas y seguros a deportistas	90,000.00	120,225.00	210,225.00	154,719.29	154,719.29	55,505.71
44108	Ayudas culturales y sociales	34,695.04	10,000.00	44,695.04	19,598.00	19,598.00	25,097.04
4420	Becas y otras ayudas para programas de capacitación	11,886,400.00	-13,499.99	11,872,900.01	10,628,672.36	7,388,222.36	1,244,227.65
44201	Becas educativas	9,236,400.00	742,500.00	9,978,900.00	9,963,700.00	6,912,100.00	15,200.00
44204	Fomento deportivo	2,650,000.00	-755,999.99	1,894,000.01	664,972.36	476,122.36	1,229,027.65
4440	Ayudas sociales a actividades científicas o académicas	67,800.44	46,400.00	114,200.44	97,780.00	97,780.00	16,420.44
44401	Pendiente	67,800.44	46,400.00	114,200.44	97,780.00	97,780.00	16,420.44
4450	Ayudas sociales a instituciones sin fines de lucro	13,357,108.00	-1,733,724.75	11,623,383.25	11,470,748.79	11,191,421.15	152,634.46
44501	Ayudas sociales a instituciones sin fines de lucro	13,357,108.00	-1,733,724.75	11,623,383.25	11,470,748.79	11,191,421.15	152,634.46
4480	Ayudas por desastres naturales y otros siniestros	2,660.40	819,184.10	821,844.50	821,843.90	821,843.90	0.60
44801	Ayudas por desastres naturales y otros siniestros	2,660.40	497,340.20	500,000.60	500,000.00	500,000.00	0.60
44801	Ayudas por desastres naturales y otros siniestros	0.00	321,843.90	321,843.90	321,843.90	321,843.90	0.00
4500	Pensiones y jubilaciones	26,872,866.69	0.00	26,872,866.69	26,856,056.94	26,856,056.94	16,809.75
4520	Jubilaciones	26,872,866.69	0.00	26,872,866.69	26,856,056.94	26,856,056.94	16,809.75
45201	Pago de pensiones y jubilaciones	26,872,866.69	0.00	26,872,866.69	26,856,056.94	26,856,056.94	16,809.75
4800	Donativos	1,304,142.00	174,438.44	1,478,580.44	1,330,417.24	1,230,417.24	148,163.20
4810	Donativos a instituciones sin fines de lucro	1,304,142.00	174,438.44	1,478,580.44	1,330,417.24	1,230,417.24	148,163.20
48101	Donativos a Instituciones sin fines de lucro	1,304,142.00	174,438.44	1,478,580.44	1,330,417.24	1,230,417.24	148,163.20
	TOTAL	145,169,682.92	6,117,132.73	151,286,815.65	141,709,839.57	137,688,090.50	9,576,976.08
5000	BIENES MUEBLES, INMUEBLES E INTANGIBLES	4,411,825.87	18,246,208.23	22,658,034.10	20,898,834.56	19,798,794.39	1,759,199.54
5100	Mobiliario y equipo de administración	2,853,285.26	628,092.61	3,481,377.87	2,599,542.84	2,347,011.31	881,835.03
5110	Muebles de oficina y estantería	465,733.94	355,928.65	821,662.59	542,534.19	530,654.98	279,128.40
51101	Muebles de oficina y estantería	465,733.94	205,928.65	671,662.59	394,001.79	382,122.58	277,660.80
51101	Muebles de oficina y estantería	0.00	150,000.00	150,000.00	148,532.40	148,532.40	1,467.60
5120	Muebles, excepto de oficina y estantería	0.00	0.00	0.00	0.00	0.00	0.00
51201	Muebles, excepto de oficina y estantería	0.00	0.00	0.00	0.00	0.00	0.00
5150	Equipo de cómputo y de tecnologías de la información	1,563,086.03	619,018.46	2,182,104.49	1,648,624.97	1,621,294.21	533,479.52
51501	Equipo de cómputo y de tecnologías de la información	1,563,086.03	264,018.46	1,827,104.49	1,293,632.03	1,266,301.27	533,472.46

"Bajo protesta de decir verdad declaramos que los estados financieros y sus notas, son razonablemente correctos y son responsabilidad del emisor."

LIC. JESUS ANTONIO PUNOL IRASTORZA
 PRESIDENTE MUNICIPAL



C.P. CARLOS CASTRO MARTIN DEL CAMPO
 TESORERO MUNICIPAL

MUNICIPIO DE NOGALES SONORA
 REPORTE ANALÍTICO DEL EJERCICIO DEL PRESUPUESTO DE EGRESOS

Del 1 Enero al 31 Diciembre del 2020

51501	Equipo de cómputo y de tecnologías de la información	0.00	355,000.00	355,000.00	354,992.94	354,992.94	7.06
5190	Otros mobiliarios y equipos de administración	824,465.29	-346,854.50	477,610.79	408,383.68	195,062.12	69,227.11
51901	Equipo de administración	570,977.69	-202,790.80	368,186.89	331,442.62	118,121.06	36,744.27
51903	Adquisición de señales de tránsito	253,487.60	-144,063.70	109,423.90	76,941.06	76,941.06	32,482.84
5200	Mobiliario y equipo educacional y recreativo	361,835.69	774,260.17	1,136,095.86	700,518.48	688,983.82	435,577.38
5210	Equipos y aparatos audiovisuales	278,688.69	254,260.17	532,948.86	449,729.48	438,194.82	83,219.38
52101	Equipos y aparatos audiovisuales	278,688.69	154,260.17	432,948.86	350,057.40	338,522.74	82,891.46
52101	Equipos y aparatos audiovisuales	0.00	100,000.00	100,000.00	99,672.08	99,672.08	327.92
5220	Aparatos deportivos	0.00	450,000.00	450,000.00	193,810.46	193,810.46	256,189.54
52201	Aparatos deportivos	0.00	450,000.00	450,000.00	193,810.46	193,810.46	256,189.54
5230	Cámaras fotográficas y de video	83,147.00	0.00	83,147.00	0.00	0.00	83,147.00
52301	Cámaras fotográficas y de video	83,147.00	0.00	83,147.00	0.00	0.00	83,147.00
5290	Otro mobiliario y equipo educacional y recreativo	0.00	70,000.00	70,000.00	56,978.54	56,978.54	13,021.46
52901	Otro mobiliario y equipo educacional y recreativo	0.00	70,000.00	70,000.00	56,978.54	56,978.54	13,021.46
5300	Equipo e instrumental médico y de laboratorio	0.00	10,500.00	10,500.00	0.00	0.00	10,500.00
5310	Equipo médico y de laboratorio	0.00	10,500.00	10,500.00	0.00	0.00	10,500.00
53101	Equipo médico y de laboratorio	0.00	10,500.00	10,500.00	0.00	0.00	10,500.00
5400	Vehículos y equipo de transporte	632,344.60	11,928,297.53	12,560,642.13	12,460,319.10	11,686,979.52	100,323.03
5410	Vehículos y Equipo Terrestre	632,332.60	11,893,238.88	12,525,571.48	12,425,260.45	11,651,920.87	100,311.03
54101	Automóviles y camiones	632,320.60	3,041,375.28	3,673,695.88	3,573,396.85	2,800,057.27	100,299.03
54102	Vehículos de Seguridad Pública	12.00	0.00	12.00	0.00	0.00	12.00
54102	Vehículos de Seguridad Pública	0.00	8,851,863.60	8,851,863.60	8,851,863.60	8,851,863.60	0.00
5490	Otros equipos de transporte	12.00	35,058.65	35,070.65	35,058.65	35,058.65	12.00
54901	Otros equipos de transporte	12.00	35,058.65	35,070.65	35,058.65	35,058.65	12.00
5600	Maquinaria, otros equipos y herramientas	281,520.47	1,923,036.92	2,204,557.39	2,089,441.88	2,026,807.48	115,115.51
5630	Maquinaria y equipo de construcción	116,000.47	18,333.48	134,333.95	126,614.00	124,334.00	7,719.95
56301	Maquinaria y equipo de construcción	116,000.47	18,333.48	134,333.95	126,614.00	124,334.00	7,719.95
5640	Sistemas de aire acondicionado, calefacción y de refrigeración	23,836.00	132,584.50	156,420.50	134,374.40	74,020.00	22,046.10
56401	Sistemas de aire acondicionado, calefacción y de refrigeración industrial y comercial	23,836.00	132,584.50	156,420.50	134,374.40	74,020.00	22,046.10
5650	Equipo de comunicación y telecomunicación	15,000.00	1,669,725.48	1,684,725.48	1,670,925.48	1,670,925.48	13,800.00
56501	Equipo de comunicación y telecomunicación	15,000.00	-1,200.00	13,800.00	0.00	0.00	13,800.00
56501	Equipo de comunicación y telecomunicación	0.00	1,670,925.48	1,670,925.48	1,670,925.48	1,670,925.48	0.00
5670	Herramientas y máquinas-herramienta	126,684.00	102,393.46	229,077.46	157,528.00	157,528.00	71,549.46
56701	Herramientas	126,684.00	102,393.46	229,077.46	157,528.00	157,528.00	71,549.46

"Bajo protesta de decir verdad declaramos que los estados financieros y sus notas, son razonablemente correctos y son responsabilidad del emisor."

LIC. JESÚS ANTONIO PUJOL IRASTORZA
 PRESIDENTE MUNICIPAL

C.P. CARLOS CASTRO MARTIN DEL CAMPO
 TESORERO MUNICIPAL

MUNICIPIO DE NOGALES SONORA
REPORTE ANALÍTICO DEL EJERCICIO DEL PRESUPUESTO DE EGRESOS

Del 1 Enero al 31 Diciembre del 2020

5700	Activos biológicos	32,827.85	111,191.00	144,018.85	131,200.00	131,200.00	12,818.85
5780	Árboles y plantas	32,827.85	111,191.00	144,018.85	131,200.00	131,200.00	12,818.85
57801	Árboles y plantas	32,827.85	111,191.00	144,018.85	131,200.00	131,200.00	12,818.85
5800	Bienes inmuebles	0.00	2,793,230.00	2,793,230.00	2,793,228.90	2,793,228.90	1.10
5810	Terrenos	0.00	2,793,230.00	2,793,230.00	2,793,228.90	2,793,228.90	1.10
58101	Terrenos	0.00	2,793,230.00	2,793,230.00	2,793,228.90	2,793,228.90	1.10
5900	Activos intangibles	250,012.00	77,600.00	327,612.00	124,583.36	124,583.36	203,028.64
5910	Software	250,012.00	77,600.00	327,612.00	124,583.36	124,583.36	203,028.64
59101	Software	250,012.00	77,600.00	327,612.00	124,583.36	124,583.36	203,028.64
5970	Licencias informáticas e intelectuales	0.00	0.00	0.00	0.00	0.00	0.00
59701	Licencias informáticas	0.00	0.00	0.00	0.00	0.00	0.00
	TOTAL	4,411,825.87	18,246,208.23	22,658,034.10	20,898,834.56	19,798,794.39	1,759,199.54
6000	INVERSION PUBLICA	75,801,317.31	-8,263,928.04	67,537,389.27	56,395,370.39	49,876,247.52	11,142,018.88
6100	Obra pública en bienes de dominio público	44,549,354.31	-4,163,928.00	40,385,426.31	29,255,910.01	26,227,448.00	11,129,516.30
6120	Edificación no habitacional	10,800,000.00	559,944.91	11,359,944.91	8,256,955.24	6,474,512.20	3,102,989.67
61203	Remodelación y rehabilitación	6,800,000.00	-340,374.13	6,459,625.87	5,354,608.21	4,942,558.39	1,105,017.66
61207	Estudios y proyectos	4,000,000.00	-2,000,000.04	1,999,999.96	205,235.17	205,235.17	1,794,764.79
61211	Infraestructura y equipamiento en materia de cultura, deporte y recreación	0.00	2,900,319.08	2,900,319.08	2,697,111.86	1,326,718.64	203,207.22
6140	División de terrenos y construcción de obras de urbanización	33,749,354.31	-4,723,872.91	29,025,481.40	20,998,954.77	19,752,935.80	8,026,526.63
61401	Construcción	1,100,000.00	3,184,335.78	4,284,335.78	3,788,366.57	3,540,665.92	495,969.21
61404	Conservación y mantenimiento	12,963,198.02	-7,419,123.78	5,544,074.24	1,712,687.54	1,416,369.25	3,831,386.70
61416	CECOP	1,404,075.77	-245,197.26	1,158,878.51	0.00	0.00	1,158,878.51
61418	Construcción y rehabilitación de calles	18,282,080.52	-243,887.65	18,038,192.87	15,497,900.66	14,795,900.63	2,540,292.21
6200	Obra pública en bienes propios	31,251,963.00	-4,100,000.04	27,151,962.96	27,139,460.38	23,648,799.52	12,502.58
6240	División de terrenos y construcción de obras de urbanización	10,908,712.51	-6,544,312.88	4,364,399.63	4,051,745.65	3,710,969.64	312,653.98
62401	Construcción	900,000.00	1,759,888.49	2,659,888.49	2,659,888.24	2,459,960.17	0.25
62408	Infraestructura y equipamiento en materia de agua potable	2,335,097.37	-2,323,989.70	11,107.67	0.00	0.00	11,107.67
62409	Infraestructura y equipamiento en materia de alcantarillado	5,542,102.82	-5,143,969.38	398,133.44	140,847.94	0.00	257,285.50
62410	Electrificación urbana	2,131,512.32	-836,242.29	1,295,270.03	1,251,009.47	1,251,009.47	44,260.56
6250	Construcción de vías de comunicación	20,343,250.49	2,444,312.84	22,787,563.33	23,087,714.73	19,937,829.88	-300,151.40
62503	Construcción	16,243,250.49	6,544,312.88	22,787,563.37	23,087,714.73	19,937,829.88	-300,151.36
62513	Semaforización	4,100,000.00	-4,100,000.04	-0.04	0.00	0.00	-0.04
	TOTAL	75,801,317.31	-8,263,928.04	67,537,389.27	56,395,370.39	49,876,247.52	11,142,018.88

"Bajo protesta de decir verdad declaramos que los estados financieros y sus notas, son razonablemente correctos y son responsabilidad del emisor."

LIC. JESUS ANTONIO PUJOL IRASTORZA
 PRESIDENTE MUNICIPAL



C.P. CARLOS CASTRO MARTIN DEL CAMPO
 TESORERO MUNICIPAL

MUNICIPIO DE NOGALES SONORA
REPORTE ANALÍTICO DEL EJERCICIO DEL PRESUPUESTO DE EGRESOS

Del 1 Enero al 31 Diciembre del 2020

7000	INVERSIONES FINANCIERAS Y OTRAS PROVISIONES	0.00	0.00	0.00	0.00	0.00	0.00
7900	Provisiones para contingencias y otras erogaciones especiales	0.00	0.00	0.00	0.00	0.00	0.00
7990	Otras erogaciones especiales	0.00	0.00	0.00	0.00	0.00	0.00
79901	Otras erogaciones especiales	0.00	0.00	0.00	0.00	0.00	0.00
	TOTAL	0.00	0.00	0.00	0.00	0.00	0.00
9000	DEUDA PUBLICA	196,510,232.18	493,861,281.70	690,371,513.88	645,030,687.60	645,030,687.60	45,340,826.28
9100	Amortización de la deuda pública	118,300,282.26	497,320,994.89	615,621,277.15	599,099,887.97	599,099,887.97	16,521,389.18
9110	Amortización de la deuda interna con instituciones de crédito	118,300,282.26	497,320,994.89	615,621,277.15	599,099,887.97	599,099,887.97	16,521,389.18
91101	Amortización capital largo plazo	35,800,282.26	488,320,994.89	524,121,277.15	508,099,887.97	508,099,887.97	16,021,389.18
91102	Amortización de capital corto plazo	82,500,000.00	9,000,000.00	91,500,000.00	91,000,000.00	91,000,000.00	500,000.00
9200	Intereses de la deuda pública	66,021,683.57	-1,643,012.99	64,378,670.58	45,930,799.63	45,930,799.63	18,447,870.95
9210	Intereses de la deuda interna con instituciones de crédito	66,021,683.57	-1,643,012.99	64,378,670.58	45,930,799.63	45,930,799.63	18,447,870.95
92101	Pago de intereses a largo plazo	61,235,063.82	-3,952,762.99	57,282,300.83	41,386,753.03	41,386,753.03	15,895,547.80
92102	Pago de intereses de corto plazo	4,786,619.75	2,309,750.00	7,096,369.75	4,544,046.60	4,544,046.60	2,552,323.15
9900	Adeudos de ejercicios fiscales anteriores (ADEFAS)	12,188,266.35	-1,816,700.20	10,371,566.15	0.00	0.00	10,371,566.15
9910	ADEFAS	12,188,266.35	-1,816,700.20	10,371,566.15	0.00	0.00	10,371,566.15
99101	Adefas	12,188,266.35	-1,816,700.20	10,371,566.15	0.00	0.00	10,371,566.15
	TOTAL	196,510,232.18	493,861,281.70	690,371,513.88	645,030,687.60	645,030,687.60	45,340,826.28
	TOTALES	1,006,974,448.00	676,184,037.56	1,683,158,485.56	1,549,553,343.07	1,477,430,266.45	133,605,142.49

"Bajo protesta de decir verdad declaramos que los estados financieros y sus notas, son razonablemente correctos y son responsabilidad del emisor."

LIC. JESUS ANTONIO PUJOL IRASTORZA
 PRESIDENTE MUNICIPAL



C.P. CARLOS CASTRO MARTIN DEL CAMPO
 TESORERO MUNICIPAL