

Al 30 de Junio de 2021

ACTIVO	2021	2020	PASIVO	2021	2020
Activo Circulante			Pasivo Circulante		
Efectivo y Equivalentes	121,693,729.40	115,070,485.46	Cuentas por Pagar a Corto Plazo	317,319,123.60	380,198,993.75
Derechos a Recibir Efectivo o Equivalentes	130,860,790.89	137,879,426.41	Documentos por Pagar a Corto Plazo	0.00	51,500,000.00
Derechos a Recibir Bienes o Servicios	2,879,725.30	1,660,597.44	Porción a Corto Plazo de la Deuda Pública a Largo Plazo	2,229,875.60	0.00
Inventarios	0.00	0.00	Titulos y Valores a Corto Plazo	0.00	0.00
Almacenes	0.00	0.00	Pasivos Diferidos a Corto Plazo	0.00	0.00
Estimación por Pérdida o Deterioro de Activos Circulantes	0.00	0.00	Fondos y Bienes de Terceros en Garantía y/o Administración a Corto Plazo	0.00	0.00
Otros Activos Circulantes	1,224,112.23	1,224,112.23	Provisiones a Corto Plazo	15,195,868.01	8,384,695.88
<i>Total de Activo Circulante</i>	<i>256,658,357.82</i>	<i>255,834,621.54</i>	Otros Pasivos a Corto Plazo	0.00	0.00
			<i>Total de Pasivo Circulante</i>	<i>334,744,867.21</i>	<i>440,083,689.63</i>
Activo No Circulante			Pasivo No Circulante		
Inversiones Financieras a Largo Plazo	0.00	0.00	Cuentas por Pagar a Largo Plazo	0.00	0.00
Derechos a Recibir Efectivo o Equivalentes a Largo Plazo	0.00	0.00	Documentos por Pagar a Largo Plazo	32,188,898.06	35,947,251.96
Bienes Inmuebles, Infraestructura y Construcciones en Proceso	863,870,814.90	960,088,196.06	Deuda Pública a Largo Plazo	496,126,851.27	500,420,319.51
Bienes Muebles	254,152,987.60	249,198,803.67	Pasivos Diferidos a Largo Plazo	0.00	0.00
Activos Intangibles	323,869.74	323,869.74	Fondos y Bienes de Terceros en Garantía y/o Administración a Largo Plazo	0.00	0.00
Depreciación, Deterioro y Amortización Acumulada de Bienes	-112,443,682.30	-91,964,132.31	Provisiones a Largo Plazo	0.00	0.00
Activos Diferidos	148,614.81	148,614.81	<i>Total de Pasivo No Circulante</i>	<i>528,315,749.33</i>	<i>536,367,571.47</i>
Estimación por Pérdida o Deterioro de Activos no Circulantes	0.00	0.00			
Otros Activos no Circulantes	35,770,000.00	35,770,000.00	Total de PASIVO	863,060,616.54	976,451,261.10
<i>Total de Activo No Circulante</i>	<i>1,041,822,604.75</i>	<i>1,153,565,351.97</i>			
			HACIENDA PÚBLICA/PATRIMONIO		
			Hacienda Pública/Patrimonio Contribuido	0.00	0.00
			Aportaciones	0.00	0.00
			Donaciones de Capital	0.00	0.00
			Actualización de la Hacienda Pública/Patrimonio	0.00	0.00
			Hacienda Pública/Patrimonio Generado	435,420,346.03	432,948,712.41
			Resultados del Ejercicio (Ahorro/Desahorro)	156,773,218.21	182,873,949.45
			Resultados de Ejercicios Anteriores	278,647,127.82	250,074,762.96
			Revalúos	0.00	0.00
			Reservas	0.00	0.00
			Rectificaciones de Resultados de Ejercicios Anteriores	0.00	0.00
			Exceso o Insuficiencia en la Actualización de la Hacienda Pública/Patrimonio	0.00	0.00
			Resultado por Posición Monetaria	0.00	0.00
			Resultado por Tenencia de Activos no Monetarios	0.00	0.00
			Total de HACIENDA PÚBLICA/PATRIMONIO	435,420,346.03	432,948,712.41
Total de Activos	1,298,480,962.57	1,409,399,973.51	Total de Pasivo y Hacienda Pública/Patrimonio	1,298,480,962.57	1,409,399,973.51

"Bajo protesta de decir verdad declaramos que los estados financieros y sus notas, son razonablemente correctos y son responsabilidad del emisor."

LIC. JESUS ANTONIO PUJOL IRASTORZA
PRESIDENTE MUNICIPAL



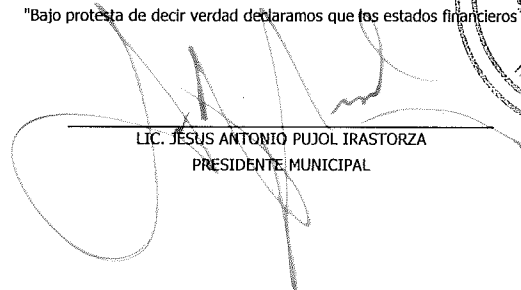
C.P. CARLOS CASTRO MARTIN DEL CAMPO
TESORERO MUNICIPAL

Al 30 de Junio de 2021


CUENTAS DE ORDEN CONTABLES			CONTINGENCIAS		
	2021	2020		2021	2020
VALORES	\$0.00	\$0.00	CONTINGENCIAS	\$0.00	\$0.00
VALORES EN CUSTODIA	\$1,121,306,311.48	\$963,679,074.41	PASIVOS CONTINGENTES	\$301,432,276.19	\$255,141,257.69
CUSTODIA DE VALORES	\$1,121,306,311.48	\$963,679,074.41	CONTINGENCIA DE PASIVOS	\$301,432,276.19	\$255,141,257.69
INSTRUMENTOS DE CRÉDITO	\$0.00	\$0.00			
PRESTADOS A FORMADORES DE			PASIVOS POR PAGAR	\$80,000.00	0
PRÉSTAMO DE INSTRUMENTOS DE CRÉC	\$0.00	\$0.00	POR PAGAR PASIVOS	\$80,000.00	0
INSTRUMENTOS DE CRÉDITO RECIBIDOS	\$0.00	\$0.00			
GARANTÍA DE CRÉDITOS RECIBIDOS DE I	\$0.00	\$0.00			
EMISIÓN DE OBLIGACIONES	\$0.00	\$0.00			
AUTORIZACIÓN PARA LA EMISIÓN DE BOI	\$0.00	\$0.00			
AUTORIZACIÓN PARA LA EMISIÓN DE BOI	\$0.00	\$0.00			
EMISIONES AUTORIZADAS DE LA DEUDA	\$0.00	\$0.00			
SUSCRIPCIÓN DE CONTRATOS DE PRÉS	\$0.00	\$0.00			
SUSCRIPCIÓN DE CONTRATOS DE PRÉS	\$0.00	\$0.00			
CONTRATOS DE PRÉSTAMOS Y OTRAS C	\$0.00	\$0.00			
AVALES Y GARANTÍAS	\$0.00	\$0.00			
AVALES AUTORIZADOS	\$0.00	\$0.00			
AVALES FIRMADOS	\$0.00	\$0.00			
FIANZAS Y GARANTÍAS RECIBIDAS POR D	\$0.00	\$0.00			
FIANZAS Y GARANTÍAS RECIBIDAS	\$0.00	\$0.00			
FIANZAS OTORGADAS PARA RESPALDAR	\$0.00	\$0.00			
FIANZAS OTORGADAS DEL GOBIERNO PA	\$0.00	\$0.00			
JUICIOS	\$0.00	\$0.00			
DEMANDAS JUDICIAL EN PROCESO DE RI	\$107,797,021.47	\$107,595,374.58			
RESOLUCIÓN DE DEMANDAS EN PROCES	\$107,797,021.47	\$107,595,374.58			
INVERSIÓN MEDIANTE PROYECTOS PAR	\$0.00	\$0.00			
CONTRATOS PARA INVERSIÓN MEDIANTE	\$0.00	\$0.00			
INVERSIÓN PÚBLICA CONTRATADA MEDI	\$0.00	\$0.00			
BIENES EN CONCESIONADOS O EN COM	\$0.00	\$0.00			
BIENES BAJO CONTRATO EN CONCESIÓN	\$0.00	\$0.00			
CONTRATO DE CONCESIÓN POR BIENES	\$0.00	\$0.00			
BIENES BAJO CONTRATO EN COMODATC	\$4,993,399.04	\$4,993,399.04			
CONTRATO DE COMODATO POR BIENES	\$4,993,399.04	\$4,993,399.04			
BANCOS	\$0.00	\$0.00			
DLLS SANTANDER	\$0.00	\$0.00			
SANTANDER DLLS	\$0.00	\$0.00			

CUENTAS DE ORDEN PRESUPUESTARIAS		
	2021	2020
LEY DE INGRESOS		
LEY DE INGRESOS ESTIMADA	1,549,490,117.01	1,538,826,114.00
LEY DE INGRESOS POR EJECUTAR	953,664,073.56	467,601,772.91
MODIFICACIONES A LA LEY DE INGRESOS ESTIMADA	12,176,278.67	676,184,037.56
LEY DE INGRESOS DEVENGADA	595,826,043.45	1,644,901,482.95
LEY DE INGRESOS RECAUDADA	595,826,043.45	1,644,901,482.95
PRESUPUESTO DE EGRESOS		
PRESUPUESTO DE EGRESOS APROBADO	1,007,041,707.01	1,006,974,448.00
PRESUPUESTO DE EGRESOS POR EJERCER	509,374,174.36	148,528,046.50
MODIFICACIONES AL PRESUPUESTO DE EGRESOS APROBADO	12,176,278.67	676,184,037.56
PRESUPUESTO DE EGRESOS COMPROMETIDO	497,667,532.65	-14,922,901.05
PRESUPUESTO DE EGRESOS DEVENGADO	497,667,532.65	1,549,553,343.07
PRESUPUESTO DE EGRESOS EJERCIDO	468,011,678.30	1,461,029,193.85
PRESUPUESTO DE EGRESOS PAGADO	467,853,070.71	1,477,430,266.45

"Bajo protesta de decir verdad declaramos que los estados financieros y sus notas, son razonablemente correctos y son responsabilidad del emisor."


LIC. JESÚS ANTONIO PUJOL IRASTORZA
PRESIDENTE MUNICIPAL





C.P. CARLOS CASTRO MARTIN DEL CAMPO
TESORERO MUNICIPAL

	2021	2020
Ingresos y otros beneficios		
Ingresos de gestión	595,826,043.45	577,338,207.23
Impuestos	185,213,594.76	175,506,089.43
Cuotas y aportaciones de seguridad social	120,164,679.74	87,956,605.12
Contribuciones de mejoras	0.00	0.00
Derechos	46,475,411.17	32,160,366.65
Productos	161,221.96	803,229.86
Aprovechamientos	18,412,281.89	54,585,889.80
Ingresos por venta de bienes y prestación de servicios	0.00	0.00
Participaciones, aportaciones, convenios, incentivos derivados de la colaboración fiscal, fondos distintos de aportaciones, transferencias, asignaciones, subsidios y subvenciones, y pensiones y jubilaciones	410,612,448.69	401,832,117.80
Participaciones, aportaciones, convenios, incentivos derivados de la colaboración fiscal y fondos distintos de transferencias, asignaciones, subsidios y subvenciones, y pensiones y jubilaciones	388,083,856.39	375,942,117.80
Otros ingresos y beneficios	22,528,592.30	25,890,000.00
Ingresos financieros	0.00	0.00
Incremento por variación de inventarios	0.00	0.00
Disminución del exceso de estimaciones por pérdida o deterioro u obsolescencia	0.00	0.00
Disminución del exceso de provisiones	0.00	0.00
Otros ingresos y beneficios varios	0.00	0.00
Total de Ingresos y otros beneficios:	595,826,043.45	577,338,207.23
	2021	2020
Gastos y otras pérdidas	439,052,825.24	364,875,787.94
Gastos de funcionamiento	333,381,710.70	270,811,341.32
Servicios personales	199,041,407.20	174,954,739.39
Materiales y suministros	34,645,334.38	32,356,342.09
Servicios generales	99,694,969.12	63,500,259.84
Transferencias internas y asignaciones al sector público	70,594,885.49	66,381,917.79
Transferencias al resto del sector público	40,302,954.17	38,989,526.97
Subsidios y subvenciones	0.00	0.00
Ayudas sociales	0.00	0.00
Pensiones y jubilaciones	16,398,576.23	15,587,918.72
Transferencias a la fidelcomiso, mandatos y contratos análogos	13,285,242.09	11,355,993.30
Transferencias a la seguridad social	0.00	0.00
Donativos	0.00	0.00
Transferencias al exterior	608,113.00	448,478.80
Participaciones y aportaciones	0.00	0.00
Participaciones	0.00	0.00
Aportaciones	0.00	0.00
Convenios	0.00	0.00
Intereses, comisiones y otros gastos de la deuda pública	14,596,679.06	27,682,528.83
Intereses de la deuda pública	14,596,679.06	27,682,528.83
Comisiones de la deuda pública	0.00	0.00
Gastos de la deuda pública	0.00	0.00
Costo por coberturas	0.00	0.00
Apoyos financieros	0.00	0.00
Otros gastos y pérdidas extraordinarias	20,479,549.99	0.00
Estimaciones, depreciaciones, deterioros, obsolescencias y amortizaciones	20,479,549.99	0.00
Provisiones	0.00	0.00
Disminución de inventarios	0.00	0.00
Aumento por insuficiencia de estimaciones por pérdida o deterioro u obsolescencia	0.00	0.00
Aumento por insuficiencia de provisiones	0.00	0.00
Otros gastos	0.00	0.00
Inversión pública	0.00	0.00
Inversión pública no capitalizable	0.00	0.00
Total de gastos y otras pérdidas:	439,052,825.24	364,875,787.94
Resultado del ejercicio (Ahorro/Desahorro)	156,773,218.21	212,462,419.29

"Bajo protesta de decir verdad declaramos que los estados financieros y sus notas, son razonablemente correctos y son responsabilidad del emisor."

LIC. JESUS ANTONIO PUJOL IRASTORZA
PRESIDENTE MUNICIPAL



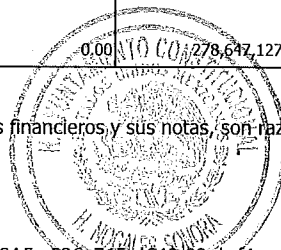
C.P. CARLOS CASTRO MARTIN DEL CAMPO
TESORERO MUNICIPAL

Municipio de Nogales
Estado de Variación en la Hacienda Pública
Del 01/01/2021 al 30/06/2021

Concepto	Hacienda Pública/ Patrimonio Contribuido	Hacienda Pública/ Patrimonio Generado de Ejercicios Anteriores	Hacienda Pública/ Patrimonio Generado del Ejercicio	Exceso o Insuficiencia en la Actualización de la Hacienda Pública/Patrimonio	TOTAL
Hacienda Pública / Patrimonio Contribuido Neto de 2020	0.00				0.00
Aportaciones	0.00				0.00
Donaciones de Capital	0.00				0.00
Actualización de la Hacienda Pública/Patrimonio	0.00				0.00
Hacienda Pública / Patrimonio Generado Neto de 2020		361,969,484.40	212,462,419.29		574,431,903.69
Resultados del Ejercicio (Ahorro/Desahorro)			212,462,419.29	0.00	212,462,419.29
Resultados de Ejercicios Anteriores		361,969,484.40			361,969,484.40
Revalúos		0.00			0.00
Reservas		0.00			0.00
Rectificaciones de Resultados de Ejercicios Anteriores		0.00			0.00
Exceso o Insuficiencia en la Actualización de la Hacienda Pública / Patrimonio Neto de 2020				0.00	0.00
Resultado por Posición Monetaria				0.00	0.00
Resultado por Tenencia de Activos no Monetarios				0.00	0.00
Hacienda Pública/Patrimonio Neto Final de 2020	0.00	361,969,484.40	212,462,419.29	0.00	574,431,903.69
Cambios en la Hacienda Pública/Patrimonio Contribuido Neto de 2021	0.00				0.00
Aportaciones	0.00				0.00
Donaciones de Capital	0.00				0.00
Actualización de la Hacienda Pública/Patrimonio	0.00				0.00
Variaciones de la Hacienda Pública/Patrimonio Generado Neto de 2021		-83,322,356.58	-55,689,201.08		-139,011,557.66
Resultados del Ejercicio (Ahorro/Desahorro)			156,773,218.21	0.00	156,773,218.21
Resultados de Ejercicios Anteriores		-83,322,356.58	-212,462,419.29		-295,784,775.87
Revalúos			0.00		0.00
Reservas			0.00		0.00
Rectificaciones de Resultados de Ejercicios Anteriores			0.00		0.00
Cambios en el Exceso o Insuficiencia en la Actualización de la Hacienda Pública / Patrimonio Neto de 2021				0.00	0.00
Resultado por Posición Monetaria				0.00	0.00
Resultado por Tenencia de Activos no Monetarios				0.00	0.00
Hacienda Pública / Patrimonio Neto Final de 2021	0.00	278,647,127.82	156,773,218.21	0.00	435,420,346.03

"Bajo protesta de decir verdad declaramos que los estados financieros y sus notas, son razonablemente correctos y son responsabilidad del emisor."

LIC. JESUS ANTONIO PUJOL IRASTORZA
PRESIDENTE MUNICIPAL



C.P. CARLOS CASTRO MARTIN DEL CAMPO
TESORERO MUNICIPAL

ISAF-c636a715-d643-82eb-f4cc-b55182bb5401

8/9/2021 11:20:37 AM

Del 01/01/2021 Al 30/06/2021



	Origen	Aplicación
ACTIVO	187,919,403.25	18,984,151.74
Activo circulante	19,167,092.43	231,589.43
Efectivo y Equivalentes	7,111,174.54	0.00
Derechos a Recibir Efectivo o Equivalentes	12,055,917.89	0.00
Derechos a Recibir Bienes o Servicios	0.00	231,589.43
Inventarios	0.00	0.00
Atmóceras	0.00	0.00
Estimación por Pérdida o Deterioro de Activos Circulantes	0.00	0.00
Otros Activos Circulantes	0.00	0.00
Activo No Circulante	168,752,310.82	18,752,562.31
Inversiones Financieras a Largo Plazo	0.00	0.00
Derechos a Recibir Efectivo o Equivalentes a Largo Plazo	0.00	0.00
Bienes Inmuebles, Infraestructura y Construcciones en Proceso	56,308,628.52	0.00
Bienes Muebles	0.00	18,676,470.95
Activos Intangibles	0.00	76,091.36
Depreciación, Deterioro y Amortización Acumulada de Bienes	112,443,682.30	0.00
Activos Diferidos	0.00	0.00
Estimación por Pérdida o Deterioro de Activos no Circulantes	0.00	0.00
Otros Activos no Circulantes	0.00	0.00
PASIVO	40,872,695.91	70,796,389.76
Pasivo Circulante	15,135,740.88	67,036,035.86
Cuentas por Pagar a Corto Plazo	0.00	13,836,812.77
Documentos por Pagar a Corto Plazo	0.00	37,500,000.00
Porción a Corto Plazo de la Deuda Pública a Largo Plazo	0.00	15,701,223.09
Títulos y Valores a Corto Plazo	0.00	0.00
Pasivos Diferidos a Corto Plazo	0.00	0.00
Fondos y Bienes de Terceros en Garantía y/o Administración a Corto Plazo	0.00	0.00
Provisiones a Corto Plazo	15,135,740.88	0.00
Otros Pasivos a Corto Plazo	0.00	0.00
Pasivo No Circulante	25,736,955.03	3,758,353.90
Cuentas por Pagar a Largo Plazo	0.00	0.00
Documentos por Pagar a Largo Plazo	0.00	3,758,353.90
Deuda Pública a Largo Plazo	25,736,955.03	0.00
Pasivos Diferidos a Largo Plazo	0.00	0.00
Fondos y Bienes de Terceros en Garantía y/o Administración a Largo Plazo	0.00	0.00
Provisiones a Largo Plazo	0.00	0.00
HACIENDA PÚBLICA/PATRIMONIO	0.00	139,011,557.66
Hacienda Pública/Patrimonio Contribuido	0.00	0.00
Aportaciones	0.00	0.00
Donaciones de Capital	0.00	0.00
Actualización de la Hacienda Pública/Patrimonio	0.00	0.00
Hacienda Pública/Patrimonio Generado	0.00	139,011,557.66
Resultados del Ejercicio (Ahorro/Desahorro)	0.00	55,689,201.08
Resultados de Ejercicios Anteriores	0.00	83,322,356.58
Revalúos	0.00	0.00
Reservas	0.00	0.00
Rectificaciones de Resultados de Ejercicios Anteriores	0.00	0.00
Exceso o Insuficiencia en la Actualización de la Hacienda Pública/Patrimonio	0.00	0.00
Resultado por Posición Monetaria	0.00	0.00
Resultado por Tenencia de Activos no Monetarios	0.00	0.00

"Bajo protesta de decir verdad declaramos que los estados financieros y sus notas, son razonablemente correctos y son responsabilidad del emisor."

LIC. JESÚS ANTONIO PUJOL TRASTORZA
PRESIDENTE MUNICIPAL



C.P. CARLOS CASTRO MARTIN DEL CAMPO
TESORERO MUNICIPAL



Municipio de Nogales
Estado de Flujos de Efectivo




Del 01/01/2021 al 30/06/2021

PAGINA 1 DE 2

Concepto	2021	2020
Flujos de Efectivo de las Actividades de Operación		
Origen	595,826,043.45	577,338,207.23
Impuestos	120,164,679.74	87,956,605.12
Cuotas y Aportaciones de Seguridad Social	0.00	0.00
Contribuciones de Mejoras	0.00	0.00
Derechos	46,475,411.17	32,160,366.65
Productos	161,221.96	803,229.86
Aprovechamientos	18,412,281.89	54,585,987.80
Ingresos por Venta de Bienes y Prestación de Servicios	0.00	0.00
Participaciones, Aportaciones, Convenios, Incentivos Derivados de la Colaboración Fiscal y Fondos Distintos de Aportaciones	388,083,856.39	375,942,117.80
Transferencias, Asignaciones, Subsidios y Subvenciones, y Pensiones y Jubilaciones	22,528,592.30	25,890,000.00
Otros Orígenes de Operación	0.00	0.00
Aplicación	326,609,142.94	364,875,787.94
Materiales y Suministros	199,041,407.20	174,954,739.39
Servicios Generales	34,645,334.38	32,356,342.09
Transferencias Internas y Asignaciones al Sector Público	99,694,969.12	63,500,259.84
Transferencias al resto del Sector Público	40,302,954.17	38,989,526.97
Subsidios y Subvenciones	0.00	0.00
Ayudas Sociales	0.00	0.00
Pensiones y Jubilaciones	16,398,576.23	15,587,918.72
Transferencias a Fideicomisos, Mandatos y Contratos Análogos	13,285,242.09	11,355,993.30
Transferencias a la Seguridad Social	0.00	0.00
Donativos	608,113.00	448,478.80
Transferencias al Exterior	0.00	0.00
Participaciones	0.00	0.00
Aportaciones	0.00	0.00
Convenios	0.00	0.00
Otras Aplicaciones de Operación	-77,367,453.25	27,682,528.83
Flujos Netos de Efectivo por Actividades de Operación	269,216,900.51	212,462,419.29
Flujos de Efectivo de las Actividades de Inversión		
Origen	56,308,628.52	361,969,484.40
Bienes Inmuebles, Infraestructura y Construcciones en Proceso	56,308,628.52	0.00
Bienes Muebles	0.00	0.00
Otros Orígenes de Inversión	0.00	361,969,484.80
Aplicación	314,537,338.18	1,191,673,738.45
Bienes Inmuebles, Infraestructura y Construcciones en Proceso	0.00	920,179,443.42
Bienes Muebles	18,676,470.95	235,476,516.65
Otras Aplicaciones de Inversión	295,860,867.23	36,017,778.38
Flujos Netos de Efectivo por Actividades de Inversión	-258,228,709.66	-829,704,254.05

LIC. JESUS ANTONIO PUJOL IRASTORZA
PRESIDENTE MUNICIPAL

C.P. CARLOS CASTRO MARTIN DEL CAMPO
TESORERO MUNICIPAL



Municipio de Nogales
Estado de Flujos de Efectivo


Del 01/01/2021 al 30/06/2021

Concepto	2021	2020
Flujo de Efectivo de las Actividades de Financiamiento		
Origen	52,928,613.80	892,984,310.39
Endudamiento Neto	25,736,955.03	488,320,994.93
Interno	25,736,955.03	488,320,994.93
Externo	0.00	0.00
Otros Origenes de Financiamiento	27,191,658.77	404,663,315.46
Aplicación	71,027,979.19	146,937,571.69
Servicios de la Deuda	15,701,223.09	0.00
Interno	15,701,223.09	0.00
Externo	0.00	0.00
Otras Aplicaciones de Financiamiento	55,326,756.10	146,937,571.69
Flujos Netos de Efectivo por Actividades de Financiamiento	-18,099,365.39	746,046,738.70

Incremento/ Disminución Neta en el Efectivo y Equivalentes al Efectivo	-7,111,174.54	128,804,903.94
Efectivo y Equivalentes al Efectivo al Inicio del Ejercicio*	128,804,903.94	0.00
Efectivo y Equivalentes al Efectivo al Final del Ejercicio	121,693,729.40	128,804,903.94

LIC. JESUS ANTONIO PUJOL IRASTORZA
 PRESIDENTE MUNICIPAL

CP. CARLOS CASTRO MARTIN DEL CAMPO
 TESORERO MUNICIPAL






Municipio de Nogales Sonora
Informe Sobre Pasivos Contingentes
Al 30 de Junio 2021



CONCEPTO	DESCRIPCION	IMPORTE ESTIMADO
Demandas Laborales en Proceso de Resolucion	Registro de litigios laborales en proceso de resolucion, cuyo importe estimado se encuentra registrado en cuentas de orden	\$ 107,797,021.47
Sistemas Sustentables	Registro de litigio entre el H. Ayuntamiento de Nogales y la Empresa Sistemas Sustentables, empresa que tiene concesionado el manejo del Relleno Sanitario de la ciudad de Nogales	\$ 301,432,276.19
Pasivos por pagar	Registro de pasivos reconocidos, pero que no han sido reclamados por los beneficiarios	\$ 80,000.00

Bajo protesta de decir verdad declaramos que los Estados Financieros y sus notas, son razonablemente correctos y son responsabilidad del emisor



LIC. JESUS ANTONIO PUJOL IRASTORZA
PRESIDENTE MUNICIPAL





C.P. CARLOS CASTRO MARTIN DEL CAMPO
TESORERO MUNICIPAL

Municipio de Nogales Sonora
Notas a los Estados Financieros
Al 30 de Junio 2021

A) NOTAS DE DESGLOSE

i) NOTAS AL ESTADO DE SITUACION FINANCIERA

- Efectivo y Equivalentes

Concepto	2021	2020
1111 FONDOS FLUOS	\$ 232,516.07	\$ 213,523.81
1112 BANCOS	\$119,168,333.18	\$126,349,653.18
1114 INVERSIONES TEMPORALES		\$ -
1115 FONDOS CON AFECTACION ESPECIFICAS		\$ -
1116 DEPOSITOS EN GARANTIA	\$ 2,292,880.15	\$ 2,241,725.95
Suma	\$ 121,693,729.40	\$ 128,804,902.94

La cuenta de Bancos presenta un saldo al 30 de Junio de \$119,168,333.18 (son ciento diez y nueve millones ciento sesenta y ocho mil trescientos treinta y tres pesos 18/100 mn), disminuyendo el monto con respecto a 2020 en un 5.6%, lo que no es tan representativo, la liquidez se ha mantenido y este rubro en el Activo permanece estable.

CUENTA	BANCO	Jun-21	Jun-20
11120-01012	BANORTE 5594 PARQUIMETROS	3,212,132.99	\$499,202.48
11120-01013	BANORTE 11995 BECAS	46,147.80	\$46,751.00
11120-01024	BANORTE 4625 HABITAT 2015	11,307.62	\$11,250.39
11120-01030	INTERACCIONES 8315 RESTRUCT.	2,319,775.76	\$2,320,239.76
11120-05002	BAJIO FIDEICOMISO 15107	6,798,252.25	\$18,926,699.70
11120-05004	BAJIO 03641 REMANENTES BAJIO	1,103,050.91	
11120-05006	BAJIO 60103 PARQUIM	1,915,071.94	
11120-05007	BAJIO 60104	5,045,258.71	
11120-06002	SCOTTIABANK 2558 FIESTAS FLOR.PAT.	2,562.98	\$2,562.98
11120-06003	SCOTTIABANK SUBSEMUN FEDERAL 2009	16,904.82	\$16,904.82
11120-06004	SCOTTIABANK 20036192 AGUI10	2,271.60	\$2,271.60
11120-06007	SCOTTIABANK 2521172 FOPAM	14,500.22	\$14,500.22
11120-06008	SCOTTIABANK SUBS.2011 7885	12,556.62	\$12,556.62
11120-06009	SCOTTIABANK 7979 FOPEDEP	13,418.04	\$13,418.04
11120-06010	SCOTTIABANK 27987 REUB.REP.	10,665.67	\$10,665.67
11120-07006	SANTANDER 57986	41,237.17	\$39,230.64
11120-09001	BANCOMER 452342553	22,436,321.76	\$15,592,175.58
11120-09002	BANCOMER 00141969994	1,810,578.46	\$924,398.39
11120-09010	BANCOMER 706055	24,539.19	\$24,536.73
11120-09012	BBVA-6128 FISM 2016	16,003.78	\$16,002.16
11120-09014	BANCOMER 0721	113,290.39	\$1,023,874.02
11120-09022	BANCOMER 3663 FISMUN 2017	16,003.92	\$16,002.30
11120-09027	BANCOMER 8322 FORTALECE 2017	16,003.78	\$16,002.16
11120-09028	BANCOMER 8306 PROGRAMA DESARROLLO 2017	16,003.78	\$16,002.16
11120-09029	BANCOMER 4435 FORTALECIMIENTO FINANCIERO 2017	16,003.78	\$16,002.16
11120-09030	BANCOMER 8033 FONDO FRONTERAS 2017	16,003.78	\$16,002.16
11120-09033	BBVA 9261 NOMINA	658,618.60	\$3,941,164.01

ISAF-7f598bd9-62b9-ca98-549a-86104bbf967a

8/9/2021 3:22:39 PM

Municipio de Nogales Sonora
Notas a los Estados Financieros
Al 30 de Junio 2021

11120-09034	BBVA 0111600524		32,284.02	\$322,685.56
11120-09044	BBVA 0113053563 MARIANA TRINITARIA		136,050.44	\$106,131.22
11120-09045	BBVA 0113053458 RECURSO FOPIN		6,418.04	\$2,565,980.23
11120-09046	BBVA 20808 INVERSION		52,006.60	\$6,661,190.26
11120-09048	BBVA 3861 REC ESTATAL LUMINARIAS 2019		6,727.33	\$12,572.75
11120-09050	0101706144 CHEQUERA ANTERIOR		57,077.52	\$6,820.17
11120-09051	BBVA 8786 CONAFOR 2020		0.00	\$233,053.20
11120-09053	BBVA BANCOMER 1947 CONTINGENCIA COVID-19		183,496.02	\$0.02
11120-09054	0115319943 BBVA BANCOMER FOPIN BACHEO		91,613.36	\$13,457,956.93
11120-09055	0115319900 FOPIN CONTINGENCIA COVID		78,123.22	\$6,905,722.62
11120-09056	BBVA 9144 PREDIAL X INTERNET		122,274.44	0
11120-09059	BBVA 5510 BECAS2021		0.01	
11120-09060	BBVA 8949 PARTICIPACIONES EST2021		15,996,636.22	
11120-09061	BBVA 5052 CONAFOR 2021		318,880.00	
11120-09062	BBVA 4492 FOPIN OBRAS 2021		20,609,562.67	
11120-09063	BBVA 5585 BANDAM		47,328.00	
11120-11001	BANSI 83654		11,268.28	\$11,268.28
11120-11002	BANSI 2939		0.02	
11120-14005	BCO AZTECA 5152 PARQUIMETROS		1,029,126.14	\$6,208,409.68
11120-14006	BCO AZTECA 7262 REC PROPIO		0.00	\$70,596.83
11120-14007	BCO AZTECA 5040 REC PROP CHEQ		26,494.02	\$26,386.26
11120-14008	BCO AZTECA 4758 FISM2020		841,373.30	\$7,724,914.40
11120-14009	BCO AZTECA 4310 FORTAMUN 2020		0.00	\$14,393,834.29
11120-14010	BCO AZTECA 8761 FORTASEG FED2020		0.00	\$13,249,023.20
11120-14011	BCO AZTECA 8818 FORTASEG MUN2020		0.00	\$60,788.45
11120-14012	0101-BANBAJIO-PROVISION AG 2020		24,814,678.56	\$10,364,607.12
11120-14016	BCO AZTECA 5380 FISM 2021		7,404,233.40	
11120-14017	BCO AZTECA 5437 FORTAMUN 2021		1,664.71	
11120-80005	BANAMEX 3106140 CORRIENTE		1,596,530.54	\$449,295.96
			119,168,333.18	126,349,653.18

Cabe hacer mención de que 20.6 millones corresponden a recursos FOPIN para obra, otros 7.4 millones son de Fondo para la Infraestructura Social Municipal (FISM 2021) y 6.7 millones corresponden al fondo de reserva del Fideicomiso del Banco del Bajío, así mismo se tienen 24.8 millones como provisión de aginaldo 2021 por lo cual, el 50% de los recursos relacionados no son de libre disposición, o bien están comprometidos.

• **Derechos a recibir Efectivo y Equivalentes y Bienes o Servicios a Recibir**

Cuenta	Rubro	2021	2020
1122	CUENTAS POR COBRAR A CORTO PLAZO	0	0
1123	DEUDORES DIVERSOS	\$ 125,587,150.53	\$ 141,622,264.34
1126	PRESTAMOS OTORGADOS A CORTO PLAZO	\$ 4,773,393.79	\$ 677,500.00
1125	FUNCIONARIOS Y EMPLEADOS	\$ 500,246.57	\$ 616,944.44
		\$130,860,790.89	\$142,916,708.78

ISAF-7f598bd9-62b9-ca98-549a-86104bbf967a

8/9/2021 3:22:39 PM

Municipio de Nogales Sonora
Notas a los Estados Financieros
Al 30 de Junio 2021

El saldo total de deudores diversos incluye \$25,173,701.86 por fideicomisos, y \$40,554,881.81 que se encuentran denunciados por ser pagos efectuados a proveedores sin soporte documental, otro punto importante en este rubro es que el Organismo Operador Municipal de Agua Potable, Alcantarillado y Saneamiento tiene 2 préstamos con el Municipio que suma \$16,804,553.12. Se aprecia un decremento en los deudores diversos en el rubro 1123 en un 8.5% respecto al mismo periodo de 2020. Sin embargo se aprecia la inclusión del rubro 1126 "Préstamos Otorgados a Corto Plazo", que consiste en un programa implementado a partir de la Pandemia y que otorga microcréditos a comerciantes de la localidad, mismos que deben ser pagados en un periodo menor a 12 meses, el recurso con el cual se otorgaron corresponde a ingresos por transferencias del Fideicomiso Operador del Parque Industrial Nogales.

Cuenta	Rubro	2021	2020
1134	ANTICIPO A PROVEEDORES DE OBRA	2,879,725.30	2,648,135.87

A mediados de año se observa un saldo importante en este rubro, ya que hay varias obras en proceso que no han terminado de amortizarse. Así mismo, se acaban de aprobar 40 millones de Recursos FOPIN en obras, con lo cual ya se acaban de otorgar varios anticipos.

- **Bienes Disponibles para su Transformación o Consumo**

1123-06-0122	RECURSOS MATERIALES	\$ 353,906.40
--------------	---------------------	---------------

El almacén de Recursos materiales se enfoca principalmente en papelería y útiles de oficina, el método de valuación es el PEPS. Al cierre de diciembre presenta un saldo favorable. En lo que va del año ha tenido mínimo movimientos, principalmente han sido correcciones y reclasificaciones.

- **Inversiones Financieras**

Fideicomiso Santander	\$ 4,950,000.00	El Municipio de Nogales es aval de OOMAPASN en un crédito con COFIDAN. Se retienen Participaciones del .136 % por \$1,650,000.00 hasta que el Organismo pague. Esta cuenta ha tenido una recuperación importante, ya llevo a tener poco mas de 20 millones, por lo que ahora se considera estable.
Fideicomiso "Arroyo los Nogales"	\$ 20,223,702.00	El Gobierno del Estado de Sonora celebra con Banca Serfin Contrato de Fideicomiso Revocable, traslativo de dominio y garantía, mediante el cual transmite la propiedad fiduciaria de las áreas que se encuentran en cause nacional de la cd. De Nogales, Sonora

ISAF-7f598bd9-62b9-ca98-549a-86104bbf967a

8/9/2021 3:22:39 PM

Municipio de Nogales Sonora
 Notas a los Estados Financieros
 Al 30 de Junio 2021

• Bienes muebles, inmuebles e intangibles

Bienes Inmuebles, Infraestructura y Construcciones en Proceso

Cuenta	Concepto	2021	2020
1231	TERRENOS	\$68,887,441.57	\$ 66,094,212.67
1234	INFRAESTRUCTURA	0	0
1235	CONSTRUCCIONES EN PROCESO EN BIENES DE DOMINIO PÚBLICO	\$195,017,153.28	\$228,973,941.77
1236	CONSTRUCCIONES EN PROCESO EN BIENES PROPIOS	\$487,146,554.69	\$512,291,623.62
1239	OTROS BIENES INMUEBLES	\$112,819,665.36	\$ 112,819,665.36
		\$863,870,814.90	\$920,179,443.42

Este rubro presenta una disminución de aproximadamente 56 millones de pesos, debido a la reclasificación de obras en proceso efectuada este trimestre. Y se espera que siga disminuyendo en los próximos meses porque se está trabajando en la reclasificación de obras en proceso de ejercicios anteriores a 2018.

Bienes Muebles, Intangibles y Depreciaciones

Cuenta	Concepto	2021	2020
1241	MOBILIARIO Y EQUIPO DE ADMINISTRACIÓN	28,943,571.63	26,345,013.24
1242	MOBILIARIO Y EQUIPO EDUCACIONAL Y RECREATIVO	2,493,589.87	2,013,377.17
1243	EQUIPO E INSTRUMENTAL MEDIC Y DE LABORATORIO	27,260.00	0
1244	VEHÍCULOS Y EQUIPO DE TRANSPORTE	140,168,208.2	127,067,961.60
1245	EQUIPO DE DEFENSA Y SEGURIDAD	6,781,569.35	5,119,453.49
1246	MAQUINARIA, OTROS EQUIPOS Y HERRAMIENTAS	74,620,834.43	74,138,012.03
1247	COLECCIONES, OBRAS DE ARTE Y OBJETOS VALIOSOS	318,478.32	\$99,298.32
1248	ACTIVOS BIOLÓGICOS	799,475.80	693,400.80
1251	SOFTWARE	323,869.74	247,778.38
1271	ESTUDIOS FORMULACION Y EVALUACION DE PROYECTOS	\$148,614.81	\$148,614.81
1290	OTROS ACTIVOS NO CIRCULANTES	\$35,770,000.00	\$35,770,000.00
		\$290,395,472.15	\$271,642,909.84

De forma general se aprecia un incremento en bienes muebles e intangibles del 6.5% aproximadamente, el rubro que más variación presenta respecto al mismo periodo de 2020 es Vehículos y Equipo de Transporte con casi 13 millones de incremento.

ISAF-7f598bd9-62b9-ca98-549a-86104bbf967a
 8/9/2021 3:22:39 PM

Municipio de Nogales Sonora
Notas a los Estados Financieros
Al 30 de Junio 2021

Es necesario mencionar también que hubo una reclasificación que incremento el activo dentro de Equipo de Defensa y Seguridad, ya que durante 2020 se adquirieron fusiles y se mandaron al gasto, corrigiendo esto en abril de 2021. Por lo cual habrá una discrepancia entre contabilidad y presupuesto de este rubro.

Por otra parte, Es importante mencionar que la depreciación acumulada de enero a junio 2021 es de \$20,707,893.67

- Pasivos

CUENTA	CONCEPTO	JUNIO 2021	JUNIO 2020
2100	PASIVO CIRCULANTE	334,744,867.21	\$386,647,162.19
2200	PASIVO NO CIRCULANTE	528,315,749.33	\$506,337,148.20

- Pasivos Circulante

		2021	2020
2111	SERVICIOS PERSONALES POR PAGAR A CORTO PLAZO	2,194,865.65	\$ 3,416,489.49
2112	PROVEEDORES POR PAGAR A CORTO PLAZO	70,764,897.04	\$ 88,186,567.95
2113	CONTRATISTAS POR OBRAS PUBLICAS POR PAGAR A CORTO PLAZO	63,279,490.12	\$ 65,655,726.37
2115	TRANSFERENCIAS OTORGADAS POR PAGAR A CORTO PLAZO	89,172,042.92	\$ 94,050,436.52
2117	RETENCIONES Y CONTRIBUCIONES POR PAGAR A CORTO PLAZO	91,268,884.82	\$ 79,073,106.50
2119	OTRAS CUENTAS POR PAGAR A CORTO PLAZO	638,943.05	\$ 773,609.54
2120	DOCUMENTO POR PAGAR	0	\$ 37,500,000.00
2131	PORCION A CORTO PLAZO DE LA DEUDA PUBLICA A LARGO PLAZO	2,229,875.6	\$ 17,931,098.69
2179	PROVISION DE AGUINALDO 2019	15,195,868.01	\$ 60,127.13
		\$344,744,867.21	386,647,162.19

Se aprecia una disminución del Pasivo circulante de aproximadamente un 13% con respecto al mismo periodo de 2020, principalmente se debe a la disminución en Proveedores por Pagar a corto Plazo en casi 17 millones, se terminó de pagar el préstamo a corto plazo con lo cual desaparece Documentos por pagar, y en el rubro de Porción a corto plazo de la Deuda Publica a Largo Plazo, en junio de 2020 era de \$17.9 millones y en junio 2021 solo tenemos \$2.2 millones; esto último se debe al proceso de reestructura que tuvimos durante 2020. Por otra parte, los incrementos visibles son en Retenciones y contribuciones por pagar a corto plazo, ya que no se ha pagado ISPT en lo que va de 2021 y se tiene una Provisión de aguinaldo para 2021 de poco más de 15 millones.

ISAF-7f598bd9-62b9-ca98-549a-86104bbf967a

8/9/2021 3:22:39 PM

Municipio de Nogales Sonora
Notas a los Estados Financieros
Al 30 de Junio 2021

- Pasivos No Circulante

CUENTA	CONCEPTO	JUNIO 2021	JUNIO 2020
2220	DOCUMENTOS POR PAGAR A LARGO PLAZO	32,188,898.06	35,947,251.96
2233	DEUDA PUBLICA A LARGO PLAZO	496,126,851.27	470,389,896.24

Existe un aumento en la Deuda Publica a Largo plazo, Ya que en julio de 2020 se llevó a cabo la Reestructura de la Deuda, generando esto un aumento en la misma respecto a junio 2021.

NOTAS AL ESTADO DE ACTIVIDADES

Ingresos

Impuestos	120,164,679.74
Cuotas y aportaciones de seguridad social	0.00
Contribuciones de mejoras	0.00
Derechos	46,475,411.17
Productos	161,221.96
Aprovechamientos	18,412,281.89
Ingresos por venta de bienes, prestación de servicios y otros ingresos	0.00
Participaciones, aportaciones, convenios, incentivos derivados de la colaboración fiscal y fondos distintos de aportaciones	388,083,856.39
Transferencias, asignaciones, subsidios y subvenciones, y pensiones y jubilaciones	22,528,592.30
Ingresos derivados de financiamientos	0.00
Total	595,826,043.45

4212-01	Fondo p/ Fortalecimiento Municipal	\$ 93,454,678.50
4212-02	Fondo Aportación p/la Infraestructura	\$ 16,485,553.80
	Subtotal Aportaciones	\$ 109,940,232.30
4212-03		0
4151-03	Otorgamiento de Financiamiento Rendimiento de Capitales	\$118,257.55
	Subtotal Productos Financieros	\$118,257.55

Municipio de Nogales Sonora
Notas a los Estados Financieros

Al 30 de Junio 2021

TOTAL	\$ 110,058,489.85
-------	-------------------

Se recibieron aportaciones por \$109,940,232.30 al 30 de Junio 2021, lo que implica un incremento de un 7% respecto a junio de 2020. Lo que se ha visto mermado es el rendimiento financiero de las cuentas bancarias, ya que disminuyo más de un 500% respecto al mismo periodo de 2020.

Gasto

5100	GASTOS DE FUNCIONAMIENTO	333,381,710.70
5200	TRANSFERENCIAS, ASIGNACIONES, SUBSIDIOS Y OTRAS AYUDAS	70,594,885.49
5400	INTERESES, COMISIONES Y OTROS GASTOS DE LA DEUDA PÚBLICA	14,596,679.06
	SUMA 5000	\$418,573,275.25

Claramente la cuenta de Gastos de Funcionamiento es la que se lleva el 76% del gasto por representar el costo de la nómina principalmente y el resto de los gastos de operación del Municipio. Las transferencias y subsidios otorgados a las paramunicipales, organismos descentralizados y diversos apoyos otorgados representan una importante carga financiera para el Municipio de Nogales, ya que es el segundo rubro fuerte del gasto. El siguiente rubro relevante serían los Gastos de la Deuda.

5111	REMUNERACIONES AL PERSONAL DE CARÁCTER PERMANENTE	65,542,762.15	16%
5114	SEGURIDAD SOCIAL	\$35,823,409.74	9%
5115	OTRAS PRESTACIONES	\$70,669,936.84	17%
5212	TRANSFERENCIAS INTERNAS AL SECTOR PÚBLICO	\$40,302,954.17	10%

El 25% del gasto se concentra en Remuneraciones al personal de carácter permanente y en Seguridad Social. Una partida que no había sido significativa respecto al total del Gasto es Otras Prestaciones, que al cierre de junio representa el 17% del gasto por sí sola, esto se debe al nuevo sistema de pagos de nómina. Así mismo el 10% se concentra en las Transferencias Internas al Sector público a Través de las 6 paramunicipales subsidiadas por este Municipio.

II) NOTAS AL ESTADO DE VARIACION EN LA HACIENDA PUBLICA

En el periodo que se informa no hubo variaciones al Patrimonio Contribuido.

ISAF-7f598bd9-62b9-ca98-549a-86104bbf967a

8/9/2021 3:22:39 PM

Municipio de Nogales Sonora
Notas a los Estados Financieros

Al 30 de Junio 2021

En el periodo que se informa el patrimonio generado, procede de la recepción de las aportaciones ordinarias tanto por las entidades federativas y la Secretaría de Hacienda y Crédito Público, así como por la recepción de aportaciones extraordinarias tanto de entidades federativas y municipios. La variación existente respecto al periodo inmediato anterior, obedece principalmente a la reclasificación efectuada por obras en proceso de ejercicios anteriores ya entregadas.


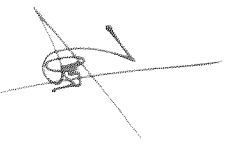
III) NOTAS AL ESTADO DE FLUJOS DE EFECTIVO

Concepto	2021	2020
BANCOS/TESORERÍA	\$119,168,333.18	126,349,653.18
BANCOS/DEPENDENCIAS Y OTROS		\$.00
INVERSIONES TEMPORALES (HASTA 3 MESES)		0.00
FONDOS CON AFECTACIÓN ESPECÍFICA		0.00
DEPÓSITOS DE FONDOS DE TERCEROS EN GARANTÍA Y/O ADMINISTRACIÓN	\$ 2,292,880.15	
Total de EFECTIVO Y EQUIVALENTES	\$ 121,461,213.33	\$ 126,349,653.18

Se aprecia muy buen flujo de efectivo debido a los esfuerzos de ahorro que se han efectuado y a la implementación de nuevas políticas de control que generan mayor eficiencia en el gasto y propician menos riesgo de descapitalización.

CUENTA	CONCEPTO	MONTO	% REC. FED.
12411	Muebles de Oficina y Estantería	168,068.43	0
12413	Equipo de Cómputo y Tecnologías de la Información	441,943.73	0
12419	Otros mobiliarios y equipos de administración	76,725.38	
12421	Equipos y Aparatos Audiovisuales	5,280.76	0
		\$692,018.30	

Durante el segundo trimestre se adquirió en el rubro de activos principalmente Equipo de Cómputo y mobiliario menor de oficina, todas las adquisiciones fueron con recurso propio.

Municipio de Nogales Sonora
Notas a los Estados Financieros
Al 30 de Junio 2021

IV) CONCILIACION DE INGRESOS PRESUPUESTARIOS Y CONTABLES

1.-TOTAL DE INGRESOS PRESUPUESTARIOS	\$595,826,043.45
2. MÁS INGRESOS CONTABLES NO PRESUPUESTARIOS	\$0.00
2.1 INGRESOS FINANCIEROS	\$0.00
2.2 INCREMENTO POR VARIACIÓN DE INVENTARIOS	\$0.00
2.3 DISMINUCIÓN DEL EXCESO DE ESTIMACIONES POR PÉRDIDA O DETERIORO U OBSOLESCENCIA	\$0.00
2.4 DISMINUCIÓN DEL EXCESO DE PROVISIONES	\$0.00
2.5 OTROS INGRESOS Y BENEFICIOS VARIOS	\$0.00
2.6 OTROS INGRESOS CONTABLES NO PRESUPUESTARIOS	\$0.00
3. MENOS INGRESOS PRESUPUESTARIOS NO CONTABLES	\$0
3.3 OTROS INGRESOS PRESUPUESTARIOS NO CONTABLES	\$ 0
4. TOTAL DE INGRESOS CONTABLES	\$595,826,043.45

V) CONCILIACION DE EGRESOS PRESUPUESTARIOS Y CONTABLES

1. Total de egresos (presupuestarios)		497,667,532.65
2. Menos egresos presupuestarios no contables		79,094,257.40
Mobiliario y equipo de administracion	1,554,029.83	
Mobiliario y equipo educacional y recreativo	16,342.92	
Equipo e instrumental médico y de laboratorio	27,260.00	
Vehiculos y equipos de transporte	1,463,077.00	
Equipo de Defensa y seguridad	0.00	
Maquinaria, otros equipo y herramientas	459,702.00	
Activos biológicos	0.00	
Obra publica en bienes de dominio publico	11,647,363.81	
Activos intangibles	0.00	

ISAF-7f598bd9-62b9-ca98-549a-86104bbf967a

8/9/2021 3:22:39 PM

Municipio de Nogales Sonora
Notas a los Estados Financieros
Al 30 de Junio 2021

Obra pública en bienes propios	8,133,013.60
Acciones y participaciones de capital	0.00
Compra de títulos y valores	0.00
Inversiones en fideicomisos, mandatos y otros análogos	0.00
Provisiones para contingencias y otras erogaciones especiales	0.00
Amortización de la deuda pública	55,793,468.24
Adeudos de ejercicios fiscales anteriores (ADEFAS)	0.00
Otros Egresos Presupuestales No Contables	0.00

3. Más gastos contables no presupuestales		20,479,549.99
Estimaciones, depreciaciones, deterioros, obsolescencia y amortizaciones		20,479,549.99
Provisiones		0.00
Disminución de inventarios		0.00
Aumento por insuficiencia de estimaciones por pérdida o deterioro u obsolescencia		0.00
Aumento por insuficiencia de provisiones		0.00
Otros Gastos		0.00
Otros Gastos Contables No Presupuestales		
4. Total de Gasto Contable (4 = 1 - 2 + 3)		439,052,825.24

- B) NOTAS DE MEMORIA
- Cuentas de Orden

7100	VALORES	\$0.00
7110	VALORES EN CUSTODIA	1,121,306,311.48
7120	CUSTODIA DE VALORES	1,121,306,311.48
7200	EMISIÓN DE OBLIGACIONES	\$0.00
7300	AVALES Y GARANTÍAS	\$0.00
7400	JUICIOS	\$0.00
7410	DEMANDAS JUDICIAL EN PROCESO DE RESOLUCION	107,595,374.58
7420	RESOLUCION DE DEMANDAS EN PROCESO JUDICIAL	107,595,374.58
7500	INVERSIÓN MEDIANTE PROYECTOS PARA PRESTACION DE SERVICIOS (PPS) Y SIMILARES	\$0.00
7600	BIENES EN CONCESIONADOS O EN COMODATO	\$0.00
7630	BIENES BAJO CONTRATO EN COMODATO	4,993,399.04
7640	CONTRATO DE COMODATO POR BIENES	4,993,399.04
7700	BANCOS	\$0.00

ISAF-7f598bd9-62b9-ca98-549a-86104bbf967a

8/9/2021 3:22:39 PM

Municipio de Nogales Sonora
Notas a los Estados Financieros
Al 30 de Junio 2021

7800	CONTINGENCIAS	\$0.00
7810	DEMANDAS JUDICIAL EN PROCESO DE RESOLUCION	301,512,276.19
7820	RESOLUCION DE DEMANDAS EN PROCESO JUDICIAL	301,512,276.19

La partida 7100 registra cuentas por Cobrar del Ingreso, tales como, Predial y Multas de Tránsito, tanto del ejercicio en curso como los rezagos. En tanto que la partida 7600 de Bienes en Comodato ha sido afectada por el registro de Comodato otorgado por el Gobierno del Estado a la Dirección de Seguridad Pública. La partida 7400 registra el monto estimado de los litigios en proceso y que pudieran resolverse en contra del Municipio. Por otra parte tenemos la partida 7800 que registra el adeudo (según facturación) de la empresa que tiene concesionado el Relleno Sanitario, y que tiene una demanda contra el Municipio de Nogales Sonora, así mismo este trimestre se agregaron a los pasivos contingentes \$80,000.00 por pasivos reconocidos que no han sido reclamados por sus beneficiarios.

- **Cuentas Presupuestales**

LEY DE INGRESOS	
LEY DE INGRESOS ESTIMADA	1,549,490,117.01
LEY DE INGRESOS POR EJECUTAR	953,664,073.56
MODIFICACIONES A LA LEY DE INGRESOS ESTIMADA	12,176,278.67
LEY DE INGRESOS DEVENGADA	595,826,043.45
LEY DE INGRESOS RECAUDADA	595,826,043.45
PRESUPUESTO DE EGRESOS	
PRESUPUESTO DE EGRESOS APROBADO	1,007,041,707.01
PRESUPUESTO DE EGRESOS POR EJERCER	509,374,174.36
MODIFICACIONES AL PRESUPUESTO DE EGRESOS APROBADO	12,176,278.67
PRESUPUESTO DE EGRESOS COMPROMETIDO	497,667,532.65
PRESUPUESTO DE EGRESOS DEVENGADO	497,667,532.65
PRESUPUESTO DE EGRESOS EJERCIDO	468,011,678.3
PRESUPUESTO DE EGRESOS PAGADO	467,853,070.71

C) NOTAS DE GESTION ADMINISTRATIVA

Los Estados Financieros de los entes públicos, proveen de información financiera a los principales usuarios de la misma, al Congreso y a los ciudadanos. El objetivo del presente documento es la revelación del contexto y de los aspectos económicos-financieros más relevantes que influyeron en las decisiones del período, y que deberán ser

ISAF-7f598bd9-62b9-ca98-549a-86104bbf967a

8/9/2021 3:22:39 PM

Municipio de Nogales Sonora
Notas a los Estados Financieros
Al 30 de Junio 2021

considerados en la elaboración de los estados financieros para la mayor comprensión de los mismos y sus particularidades.

De esta manera, se informa y explica la respuesta del gobierno a las condiciones relacionadas con la información financiera de cada período de gestión; además, de exponer aquellas políticas que podrían afectar la toma de decisiones en períodos posteriores.

- Panorama Económico y Financiero

La presente administración ha puesto mayor cuidado en el control de los recursos, se han establecido políticas estrictas y se ha dado seguimiento a cada uno de los asuntos financieros en proceso y/o contingentes. Se ha observado mayor liquidez a partir diciembre de 2018 y hasta la fecha los bancos muestran saldos favorecedores. Se trabaja en la depuración de estados financieros y reconocimiento de pasivos contingentes. Se han mantenido los saldos constantes al cierre de los 2 últimos ejercicios fiscales, no se han presentado problemas de liquidez.

- Autorización e Historia

La fundación del municipio ocurrió en 1884 por decreto del gobernador de Sonora, Luis E. Torres. Poco después, se llegó a un acuerdo con los dueños del Rancho Los Nogales para la cesión de terreno para el establecimiento de la extensión de terreno señalado a los pueblos para su fundación y edificación de la nueva población. En 1887, el Presidente Díaz ordena la remoción de los edificios cercanos a la frontera para evitar algún problema internacional y ese mismo año se inaugura el telégrafo público para el poblado que ya tenía 886 habitantes. Adquirió el título de villa por decreto del gobierno el 13 de julio de 1889¹⁰ y el de ciudad hasta en 1920.

El 27 de agosto de 1918 se suscitó un conflicto armado entre el lado mexicano y el lado estadounidense de la frontera en Nogales, conocido como la Batalla de ambos Nogales, como consecuencia de este conflicto se levantó una cerca por parte de los sonorenses. Plutarco Elías Calles, en ese entonces gobernador de Sonora, fue negociador de la paz entre México y Estados Unidos en Nogales en agosto de 1918. En 1961 el Congreso Federal consiguió que a la ciudad se le antepusiera el adjetivo de Heroica, gracias a la participación que tuviera su población con la de la defensa de la integridad del territorio mexicano.

• Organización y Objeto Social

ISAF-7f598bd9-62b9-ca98-549a-86104bbf967a

8/9/2021 3:22:39 PM

Municipio de Nogales Sonora
Notas a los Estados Financieros
Al 30 de Junio 2021

El ayuntamiento y/o Municipio es la organización que se encarga de la administración local en un pueblo o ciudad, y su función u objeto principal es garantizar la seguridad y bienestar de sus habitantes, esto a través del abastecimiento de Servicios Públicos, establecimiento de políticas y reglamentación en beneficio del desarrollo y convivencia óptimas de la población. En ese tenor, el Alcalde o Presidente Municipal encabeza el gobierno, acompañado por un Síndico y por un cuerpo de Regidores quienes son los encargados de supervisar, aprobar o rechazar los proyectos municipales, también llamado Cabildo.

Las presentes notas se refieren al Periodo del 1 de Enero al 30 de Junio de 2021 (Segundo Trimestre 2021).

Este H. Ayuntamiento de Nogales, se encuentra constituido bajo el Régimen Fiscal de Persona Moral con Fines No Lucrativos, y conforme a la Ley, cumple con sus obligaciones:

1. Inscribirte o darte de alta en el Registro Federal de Contribuyentes
2. Expedir comprobantes fiscales.
3. Llevar contabilidad desde el inicio de tus operaciones tal y como lo establece el Código Fiscal de la Federación.
4. Presentar declaraciones mensuales y declaraciones informativas.
5. Cumplir con otras obligaciones fiscales.
6. Mantener actualizados tus datos en el RFC.

Las declaraciones informativas que se deben presentar son:

- Del subsidio para el empleo entregado a los trabajadores durante el ejercicio inmediato anterior.
- De pagos efectuados por sueldos y salarios durante el ejercicio inmediato anterior.
- De pagos realizados a personas residentes en el extranjero durante el ejercicio inmediato anterior.
- De las demás personas a quienes les hubieran efectuado pagos y retenciones del impuesto sobre la renta (ISR)
- De las personas a las que les hayan otorgado donativos deducibles del ISR durante el ejercicio inmediato anterior.

Estructura Organizacional Básica:

El Ayuntamiento de Nogales, se conforma por un Presidente Municipal, un Síndico Municipal y 20 Regidores, 12 de los cuales pertenecen al Partido en el Gobierno y 8 de oposición. Así mismo se cuenta estructurado por las siguientes Dependencias:

- Presidencia
- Secretaría del Ayuntamiento
- Tesorería Municipal
- Oficialía Mayor

ISAF-7f598bd9-62b9-ca98-549a-86104bbf967a

8/9/2021 3:22:39 PM



Municipio de Nogales Sonora
Notas a los Estados Financieros
Al 30 de Junio 2021

- Contraloría
- Cabildo
- Servicios Públicos
- Comunicación Social
- Obras Publicas
- Desarrollo Social
- Seguridad Publica
- Instituto del Deporte
- Instituto de la Juventud
- Dirección de Educación
- Dirección de Salud
- Y Paramunicipales: Consejo Municipal de Concertación para la Obra Pública (CMCOP), Instituto Nogalense de la Mujer, Instituto Municipal para el Fomento de la Cultura y las Artes (IMFOCULTA), Instituto Municipal de Investigación y Planeación (IMIP), Organismo Operador Municipal de Agua Potable, Alcantarillado y Saneamiento (OOMAPAS), Promotora Inmobiliaria, el Sistema Municipal para el Desarrollo Integral de la Familia (DIF) y la Preparatoria Municipal. De los únicos que trabajan como autosustentables (sin subsidio municipal) es OOMAPAS y la Promotora Inmobiliaria.
- En los últimos ejercicios se le han transferido a OOMAPAS recursos para el pago de un crédito que tiene (COFIDAN) del cual el Municipio de Nogales es aval, esto es con el fin de recuperar las retenciones efectuadas sobre el .136 (participaciones) comprometidas en el contrato de crédito.
- Bases de Preparación de los Estados Financieros

Para la elaboración de los Estados Financieros al 30 de Junio de 2021 se han observado las disposiciones legales correspondientes apegadas a la Normatividad de CONAC.
En el caso de los Activos fue hasta diciembre de 2020 que se empezó a depreciar el valor de los mismos, y ahora en 2021 se siguió con ese procedimiento.

- Políticas de Contabilidad Significativas

No se realizan Operaciones en el Extranjero.

El Método de valuación de Inventarios, en el caso del Almacén de Recursos Materiales (conteniendo materiales y útiles de oficina para consumo interno), es el de Primeras Entradas Primeras Salidas.

No se cuenta con un estudio actuarial, por lo tanto no existe una reserva para los beneficios de los empleados.

- Reporte Analítico del Activo

El Activo Fijo o Activo No Circulante, ha sido una de las principales debilidades de este ejercicio, ya que por diversas situaciones no se ha logrado actualizar los valores en libros de los mismos, no se ha aplicado depreciación en ningún momento, y su valor contable es el que se registró como valor de compra en la fecha de la misma.

ISAF-7f598bd9-62b9-ca98-549a-86104bbf967a

8/9/2021 3:22:39 PM



Municipio de Nogales Sonora
Notas a los Estados Financieros
Al 30 de Junio 2021

Actualmente se trabaja en conjunto con el Departamento de Inventarios adscrito a Sindicatura Municipal, para llevar a cabo una valuación de todo el Activo Fijo y hacer el correcto registro contable.

• Fideicomisos, Mandatos y Análogos

Fideicomiso Santander	\$ 4,950,000.00	El Municipio de Nogales es aval de OOMAPASN en un crédito con COFIDAN. Se retienen participaciones del .136 % por \$1,650,000.00 hasta que el Organismo pague. Esta cuenta ha tenido una recuperación importante respecto a ejercicios anteriores.
Fideicomiso "Arroyo los Nogales"	\$ 20,223,702.00	El Gobierno del Estado de Sonora celebra con Banca Serfin Contrato de Fideicomiso Revocable, traslativo de dominio y garantía, mediante el cual transmite la propiedad fiduciaria de las áreas que se encuentran en cause nacional de la cd. De Nogales, Sonora

• Reporte de Recaudación

Partida	Concepto	INGRESO RECAUDADO
1000	Impuestos	\$ 120,164,679.74
1100	Impuesto sobre los Ingresos	\$ 5,396,148.10
1102	Impuesto sobre diversiones y espectáculos públicos	\$ 5,396,148.10
1200	Impuestos sobre el Patrimonio	\$ 107,930,979.99
1201	Impuesto predial	\$ 85,278,507.53
	1.- Recaudación anual	\$ 64,943,400.74
	2.- Recuperación de rezagos	\$ 20,335,106.79
1202	Impuesto sobre trasilación de dominio de bienes inmuebles	\$ 22,640,967.17
1203	Impuesto municipal sobre tenencia	\$ 11,505.29
1204	Impuesto predial ejidal	\$ -
1700	Accesorios	6,797,969.50
1701	Recargos	2,879,436.89
	1.- Por impuesto predial de ejercicios anteriores	\$ 2,879,436.89
1702	Multas	\$ 1,724,166.90
	1.- Por impuesto predial de ejercicios anteriores	\$ 1,724,166.90
1703	Gastos de ejecución	\$ 2,194,365.71
	1.- Por impuesto predial de ejercicios anteriores	\$ 2,194,365.71
1800	Otros Impuestos	39,582.15
1801	Impuestos adicionales	39,582.15
	1.- Para obras y acciones de interés general 15%	\$ 11,874.20
	2.- Para asistencia social 15%	\$ 11,874.20
	3.- Para el mejoramiento en la prestación de servicios públicos 10%	\$ 7,916.33
	4.- Para fomento deportivo 5%	\$ 3,958.71
	5.- Para el sostenimiento de instituciones de educación media y superior 5%	\$ 3,958.71
3000	Contribuciones de Mejoras	0.00
3100	Contribuciones de Mejoras por Obras Públicas	0.00
3101	Agua potable en red secundaria	\$ -
3102	Drenaje en aguas servidas en red secundaria	\$ -

ISAF-7f598bd9-62b9-ca98-549a-86104bbf967a

8/9/2021 3:22:39 PM

Municipio de Nogales Sonora
Notas a los Estados Financieros
Al 30 de Junio 2021

3103	Alcantarillado pluvial	\$	-
3104	Alumbrado público	\$	-
3107	Pavimento en calles locales	\$	-
4000	Derechos		46,475,411.17
4300	Derechos por Prestación de Servicios		46,475,411.17
4301	Alumbrado público	\$	19,983,739.85
4304	Panteones		309,512.55
	1.- Venta de lotes en el panteón	\$	309,512.55
4305	Rastros		908,684.54
	1.- Ganado vacuno	\$	907,975.80
	2.- Ganado porcino		
	3.- Ganado caprino		
	4.- Por día o fracción de almacenamiento que el introductor pagara por refrigeración	\$	708.74
4306	Parques	\$	-
	1.- Por acceso a los parques y a otros centros que tengan por objeto satisfacer necesidades de recreación	\$	-
4307	Seguridad pública	\$	-
	1.- Por policía auxiliar	\$	-
4308	Tránsito		4,795,087.55
	1.- Examen para la obtención de licencia y permiso para manejar	\$	66,815.43
	2.- Traslado de vehículos (grúas) arrastre	\$	993,209.40
	3.- Almacenaje de vehículos (corralón)	\$	223,102.32
	4.- Certificado medico licencia	\$	-
	5.- Carga y Descarga	\$	3,511,960.40
4309	Estacionamiento	\$	4,354,216.41
	1.- Autorización para estacionamiento exclusivo de vehículos	\$	110,345.24
	2.- Estacionamiento de vehículos en áreas restringidas	\$	522,890.10
	3.- Tarjetas Parquímetros	\$	3,720,981.07
4310	Desarrollo urbano	\$	5,061,905.24
	1.- Expedición de certificados de nomenclatura y existencia en la vía pública	\$	-
	2.- Expedición de constancia de alineamiento y número oficial	\$	365,706.84
	3.- Autorización para la fusión, subdivisión o reificación de terrenos	\$	135,143.68
	4.- Licencias en lotes con uso de suelo habitacional	\$	271,705.07
	5.- Licencias en lotes con uso de suelo comercial, industrial y de servicios	\$	101,046.16
	6.- Licencias por movimiento de tierras	\$	27,091.05
	7.- Licencias para demoliciones	\$	15,961.12
	8.- Otros permisos y licencias	\$	163,471.75
	9.- Autorización para ocupar vía pública con materiales de construcción		
	10.- Supervisión de obras y bitácora y supervisión de autoridad		
	11.- Por la constancia de conclusión de obras		
	12.- Fraccionamientos	\$	31,036.75
	13.- Licencia de uso y ocupación de edificios	\$	1,079.05
	14.- Licencia de uso y ocupación de fraccionamientos	\$	17,758.23
	15.- Uso de suelo	\$	-
	16.- Registros en materia de desarrollo urbano	\$	3,045,578.63
	17.- Servicios o trámites en materia de ecología	\$	69,061.58
	18.- Registros en materia de ecología	\$	63,761.01
	19.- Por los registros que preste los cuerpos de bomberos	\$	-
	20.- Por los servicios de protección civil	\$	189,712.60

ISAF-7f598bd9-62b9-ca98-549a-86104bbf967a

8/9/2021 3:22:39 PM



Municipio de Nogales Sonora
Notas a los Estados Financieros
Al 30 de Junio 2021

	21.- Por los servicios catastrales	\$	361,207.82
	22.- Uso del suelo por parte del particular	\$	-
	23.- Por la expedición de certificados de seguridad	\$	-
	24.- Constancia de zonificación habitacional	\$	129,640.09
	25.- Constancia de zonificación comercial	\$	-
	26.- Constancia de zonificación industrial	\$	-
	27.-Exedicion o reposicion de documentos	\$	-
	28.-Copia Cartografía	\$	206.13
	29.-Certificados catastrales	\$	72,737.68
	30.-Certificados de inscripcion	\$	-
4311	Control sanitario de animales domésticos	\$	31,944.55
	1.- Vacunación		
	2.- Captura	\$	7,876.78
	3.- Retención por 48 horas	\$	-
	4.- Por recepción de mascotas	\$	1,656.61
	5.- Sacrificio y manejo de cuerpo	\$	1,527.45
	6.- Esterilización de mascotas	\$	20,325.64
	7.- Baños garrapaticidas	\$	-
	8.- Aplicación de ivermectina	\$	556.07
4312	Licencias para la colocación de anuncios o publicidad electrónica hasta 10m2	\$	955,173.34
	2.- Anuncios y carteles luminosos hasta 10 m2	\$	752,523.70
	3.- Anuncios y carteles no luminosos hasta 10 m2	\$	199,681.43
	4.- Publicidad sonora, fonética o autoparlante	\$	2,968.21
	5.- Licencias de anuncios fijos o pintados en interiores y exteriores de vehículos automotores	\$	-
	6.- Anuncios y/o publicidad cinematográfica	\$	-
	7.- Anuncios fijados en vehículos de transporte público por metro cuadrado	\$	-
	8.- Anuncios en casetas telefónicas	\$	-
	9.- Por el uso de calles y banquetas o en vías públicas, aéreas o subterráneas para la instalación de postes, cableado y casetas telefónicas	\$	-
4313	Por la expedición de anuencias para tramitar licencias para la venta y consumo de bebidas con contenido alcohólicas	\$	550,047.22
	1.- Agencia distribuidora	\$	67,712.39
	2.- Expendio	\$	-
	3.- Tienda de autoservicio abarrotes	\$	239,312.28
	4.- Cantina, bar o boliche		
	5.- Centro nocturno		
	6.- Restaurante	\$	39,885.38
	7.- Supermercados		
	8.- Centro de eventos y salón de baile		
	9.- Hotel o motel		
	10.- Centro deportivo y recreativo		
	11.- Tienda de abarrotes		
	12.- Salón o local abierto o cerrado de diversiones y espectáculos		
	13.- Casino		
	14.- Restaurante Bar	\$	203,137.17
4314	Por la expedición de autorizaciones eventuales por día (eventos sociales)	\$	141,513.54
	1.- Fiestas sociales o familiares	\$	116,819.67

ISAF-7f598bd9-62b9-ca98-549a-86104bbf967a


8/9/2021 3:22:39 PM

**Municipio de Nogales Sonora
Notas a los Estados Financieros
Al 30 de Junio 2021**

	2.- Kermesse		
	3.- Bailes, graduaciones y bailes tradicionales		
	4.- Carreras de caballos, rodeo, jarpeo, eventos públicos similares	\$	9,501.48
	5.- Box, Lucha, béisbol y eventos similares	\$	9,907.50
	6.- Ferias o exposiciones ganaderas, comerciales y eventos públicos similares		
	7.- Palenques		
	8.- Presentaciones artísticas	\$	5,284.89
	9.- Conciertos musicales masivos		
4315	Por la expedición de guías para la transportación de bebidas con contenido alcohólico		
4316	Por la expedición de anuencias por cambio de domicilio (alcoholes)		
4317	Servicio de limpieza	\$	2,273,850.04
	1.- Servicio de recolección de basura	\$	2,273,843.37
	2.- Concesiones y concertaciones del servicio público de limpieza		
	3.- Servicio de lotes baldíos		
	4.- Por la utilización de Servicios en el Centro de Transferencia		
	5.- Por la utilización de Servicios en el Relleno Sanitario	\$	6.67
	6.- Convenios con Organismos Descentralizados		
	7.- Por los servicios de recolección de basura en domicilios de desarrollos		
	8.- Por la recepción de llantas en el relleno sanitario		
	9.- Por la prestación del servicio de recolección y disposición de basura en general		
	10.- Por la utilización de los servicios en el relleno sanitario	\$	-
	a) Tierra y escombro		
	b) Recortes y residuales industriales		
	c) Residuos comerciales e industriales fuera de especificación		
	d) Colchones y mobiliario en general		
	e) Aserín y residuales de madera en general		
	f) Partes de árboles y arbustos, así como restos de jardinería		
	g) Tierra vegetal y plantas con tierra, decomisados en el Recinto Fiscal		
	h) Pasta de carne de aves y otras especies combustibles		
	i) Comestibles perecederos y no perecederos decomisados en el Recinto Oficial		
	j) Partes de cuerpo y cadáveres de mascotas, animales vagabundos y de consumo humano		
	k) Mezcla de grasas, aceites con lodos de fosas sépticas y letrinas		
	l) Lodos del desazolve del drenaje		
	m) Lodos de plantas de tratamiento		
	n) Electrodomésticos y aparatos eléctricos		
	o) Medicamentos caducos		
	p) Residuos hospitalarios		
	q) Residuos provenientes de tiendas y centros comerciales		
	r) Residuos biológico-infecciosos, provenientes de Reducursos y Centros de Readaptación Social		
	s) Alimentos no aptos para consumo humano a granel y envasados		
4318	Otros servicios	\$	6,697,484.34
	1.- Expedición de certificados	\$	859,966.89
	2.- Legalización de firmas		
	3.- Certificación de documentos por hoja	\$	2,258.06
	4.- Por proporcionar información relativa a las condiciones en que se debe prestar el servicio público		

ISAF-7f598bd9-62b9-ca98-549a-86104bbf967a

8/9/2021 3:22:39 PM



Municipio de Nogales Sonora
Notas a los Estados Financieros

Al 30 de Junio 2021

	5.- Expedición de certificados de no adeudo de créditos fiscales	\$	26,528.27
	6.- Expedición de certificados de residencia	\$	74,220.58
	7.- Licencia y permisos especiales - anuencias y permisos para vendedores ambulantes	\$	1,834,132.73
	8.- Expedición de títulos de propiedad		
	9.- Por la expedición de licencia de funcionamiento para estacionamiento de cuota pública o privado		
	10.- Revisión y autorización de documentos	\$	3,801,858.06
	11.- Por los servicios a solicitudes de la ley de acceso a la información		
	12.- Por expedición de permiso para sepultar	\$	45,011.21
	13.- Por expedición de permiso para construcción en panteón	\$	40,888.88
	14.- Por emisión o reposición de documentos relacionados a panteones	\$	12,619.66
4319	De los establecimiento mercantiles	\$	-
	1.- Expedición de licencia de funcionamiento		
	2.- Revalidación anual de la licencia		
	3.- Cambio de domicilio		
	4.- Cambio de propietario		
4320	De los establecimientos donde operen máquinas electrónicas de juego con sorteo de números y apuestas	\$	412,252.00
	1.- Expedición de licencia, permiso o autorización		
	2.- Refrendo anual de la licencia, permiso o autorización	\$	143,392.00
	3.- Cambio de domicilio		
	4.- Incremento por cada aparato		
	5.- Permiso de funcionamiento por horario, anual	\$	134,430.00
	6.- Aportación para programas preventivos para la Ludopatía	\$	134,430.00
4321	De los establecimientos de compra venta de vehículos chatarra y autopartes usadas, recicladoras y centros de acopio de materiales reciclables	\$	-
	1.- Expedición de licencia de funcionamiento		
	2.- Revalidación anual de la licencia		
	3.- Cambio de domicilio		
	4.- Cambio de propietario		
5000	Productos		161,221.96
5100	Productos de Tipo Corriente		161,221.96
5101	Enajenación onerosa de bienes muebles		
5102	Arrendamiento de bienes muebles e inmuebles no sujetos a régimen de dominio público		
5103	Utilidades, dividendos e intereses	\$	118,257.55
5106	1.- Otorgamiento de financiamiento y rendimiento de capitales	\$	118,257.55
5107	Expedición de estados de cuenta		
5113	Mensura, remensura, deslinde o localización de lotes	\$	34,470.59
5114	Otros no especificados	\$	8,493.82
	1.- Venta de árboles del vivero municipal		
	2.- Autorización como prestadores para elaborar manifiestos de impacto ambiental		
	3.- Refrendo anual de registro como directores de obra	\$	5,711.12
	4.- Venta de leyes, reglamentos, planos y programas	\$	2,782.70
	5.- Por anuncio en pantalla de información municipal de ventanilla		
	6.- Por la expedición de credencial de vendedores ambulantes		
	7.- Por la venta de prenda de vestir para identificación de vendedores ambulantes		

ISAF-7f598bdd9-62b9-ca98-549a-86104bbf967a


8/9/2021 3:22:39 PM

Municipio de Nogales Sonora
Notas a los Estados Financieros
Al 30 de Junio 2021

5200	Productos de Capital	\$	-
5201	Enajenación onerosa de bienes inmuebles no sujetos a régimen de dominio público		
5202	Enajenación onerosa de bienes muebles no sujetos a régimen de dominio público		
6000	Aprovechamientos		18,412,281.89
6100	Aprovechamientos de Tipo Corriente		18,412,281.89
6101	Multas	\$	4,741,640.03
6102	Recargos	\$	763,083.31
6104	Indemnizaciones	\$	77,939.85
6105	Donativos	\$	379,590.00
6106	Reintegros	\$	254,686.92
6110	Remanente de Ejercicios Anteriores	\$	12,176,278.67
6112	Multas federales no fiscales	\$	1,051.80
6114	Aprovechamientos diversos	\$	18,011.31
	1.- Recuperación por obras años anteriores		
	2.- Venta de bases para licitación de obras	\$	15,000.00
	3.- Aprovechamientos cajas	\$	3,011.31
	4.- Aprovechamientos Donapas		
	5.- Aprovechamientos varios		
7000	Ingresos por Venta de Bienes y Servicios (Paramunicipales)		0.00
7200	Ingresos de Operación de Entidades Paramunicipales		0.00
7201	Organismo Operador Municipal de Agua Potable, Alcantarillado y Saneamiento		
7202	DIF Municipal		
7204	Promotora Inmobiliaria		
7206	Consejo Municipal para la Concertación de la Obra Pública (CMCOP) (PASOS)		
7216	Fidelcomiso Operador del Parque Industrial		
7217	Instituto Municipal de Investigación y Planeación		
7218	Instituto Municipal de Fomento a la Cultura y las Artes		
7231	Instituto Nogalense de las Mujeres Preparatona Municipal		
8000	Participaciones y Aportaciones		388,083,856.39
8100	Participaciones		277,753,752.09
8101	Fondo general de participaciones	\$	101,482,683.95
8102	Fondo de fomento municipal	\$	14,067,200.79
8103	Participaciones estatales	\$	12,158,250.81
8104	Impuesto federal sobre tenencia y uso de vehículos	\$	2,051.44
8105	Fondo de impuesto especial sobre producción y servicios a bebidas, alcohol y tabaco	\$	2,512,328.46
8106	Impuesto sobre automóviles nuevos	\$	2,190,138.45
8108	Compensación por resarcimiento por disminución del ISAN	\$	448,128.14
8109	Fondo de fiscalización y recaudación	\$	23,139,207.93
8110	Fondo de impuesto especial sobre producción y servicios a la gasolina y diesel Art. 2° A Fracc. II	\$	4,065,735.12
8111	0.136% de la recaudación federal participable	\$	117,688,027.00
8112	Artículo 3-B Ley de Coordinación Fiscal	\$	-
	ISR Enajenación de bienes inmuebles art. 126 LISR	\$	-
8200	Aportaciones		109,940,232.30
8201	Fondo de aportaciones para el fortalecimiento municipal	\$	93,454,678.50
8202	Fondo de aportaciones para la infraestructura social municipal	\$	16,485,553.80
8300	Convenios	\$	389,872.00

ISAF-7f598bd9-62b9-ca98-549a-86104bbf967a

8/9/2021 3:22:39 PM



Municipio de Nogales Sonora
Notas a los Estados Financieros
Al 30 de Junio 2021

8359	FORTASEG	\$	-
8333	CONAFOR 2020	\$	318,880.00
	BANDAM	\$	70,992.00
8500	Fondos Distintos de Aportaciones	\$	-
	Recurso Estatal Luminarias	\$	-
9000	TRANSFERENCIAS, ASIGNACIONES, SUBSIDIOS Y OTRAS AYUDAS	\$	22,528,592.30
9105	Otros Ingresos Varios	\$	22,528,592.30

- Información de la Deuda

- Crédito a Largo Plazo

Con fecha 27 de diciembre de 2019, se publicó en el Boletín Oficial del Estado de Sonora, el Decreto número 97 (el "Decreto de Autorización") por virtud del cual el Congreso del Estado de Sonora autorizó al Municipio a contratar uno o varios créditos hasta por un monto de \$ 530,008,016.73 (quinientos treinta millones ocho mil dieciséis pesos 73/100 M.N.) más las cantidades necesarias para sufragar gastos asociados con los actos previstos en el Decreto de Autorización, incluyendo, pero no limitado, a comisiones de terminación anticipada, constitución de fondos de reserva y demás gastos previstos en el decreto; constituir, modificar o extinguir fuentes de pago, garantías u otros mecanismos de apoyo y/o soporte financiero, afectar ingresos, constituir reservas, contratar coberturas, instrumentos derivados, garantías de pago y gastos relacionados. El destino del financiamiento en términos del Decreto de Autorización es el refinanciamiento del contrato de apertura de crédito simple celebrado entre Banco Interacciones, S.A., Institución de Banca Múltiple, Grupo Financiero Interacciones, en su carácter de acreditado, hasta por el monto de \$ 582,000,000.00 (quinientos ochenta y dos millones de pesos 00/100 M.N), de fecha 06 de mayo de 2013, mismo que se encuentra inscrito en el Registro Público Único de Financiamientos y Obligaciones de Entidades Federativas y Municipios, bajo el folio número P26-0513059, de fecha 30 de mayo de 2013.

En abril 2020 el municipio de Nogales, Sonora contrató el financiamiento bancario con Banco Mercantil del Norte, S.A por el monto de MXN508.7 millones, que fue registrado con el número SH-DGCP-268/2020 ante el Registro Estatal de Deuda Pública. El crédito Banorte 2020 es a un plazo de 20 años; los recursos se destinarán al refinanciamiento de la deuda del Municipio. La tasa de interés aplicable es TIIIE28 más 0.99%, la cual, varía con el periodo de vida del crédito. El perfil de amortización del principal es mensual de 1.3%. El monto afectado del Fondo General de Participaciones (FGP) es del 70%. Para el pago del financiamiento se encuentra afectado, a un fideicomiso, el 70% del porcentaje del Fondo General de Participaciones (FGP) que le corresponden al municipio de Nogales. El crédito se encuentra inscrito en el fideicomiso irrevocable de administración y fuente de pago con el número 15107-6-261 con Banco del Bajío, S.A., Institución de Banca Múltiple, en el cual se reciben los recursos afectados para el pago del servicio de la deuda.

Esto último asegura los pagos completos y oportunos del servicio de la deuda ya que el patrimonio

ISAF-7598bd9-62b9-ca98-549a-86104bbf967a

8/9/2021 3:22:39 PM

Municipio de Nogales Sonora
Notas a los Estados Financieros

Al 30 de Junio 2021

del fideicomiso es del 100% de las participaciones recibidas y el crédito inscrito cuenta con un porcentaje asignado del 70% de éstas.

Cobertura de Tasa de Interés. El contrato del financiamiento tiene la obligación de contratar una cobertura de tasa de interés, el Municipio cuenta con 120 días naturales siguientes de la fecha de disposición del crédito, todavía no ha sido contratado ningún instrumento de cobertura. Esta es una obligación de hacer en el contrato del financiamiento, por lo que, en caso de incumplirla podría verse un evento de aceleración

Fondo de Reserva. El crédito inscrito en el fideicomiso tiene la obligación de constituir, incrementar y, en su caso, restituir un fondo de reserva durante su vigencia. El fondo de reserva debe ser equivalente a dos veces el promedio mensual del pago del servicio de la deuda del año a partir de la primera fecha de disposición; éste se actualizará cada año.

Cobertura del Servicio de la Deuda. Se proyectan coberturas del servicio de la deuda altas, sin considerar el fondo de reserva. El crédito comienza con una sobretasa de 0.99% para los primeros 59 meses del crédito; a partir de ese período, la sobretasa corresponde a la calificación crediticia y a su vez, incrementa gradualmente con respecto al período de vida del crédito llegando hasta 3.79%, conforme al contrato del crédito.

La calificación del financiamiento está vinculada a la calidad crediticia del municipio de Nogales, por lo que un movimiento en la calificación al alza de este aumentaría la calificación crediticia del financiamiento en la misma dirección. Por otra parte, un incumplimiento de las obligaciones establecidas en los documentos de la transacción o alguna otra que se considere incrementa el riesgo, podría derivar en un ajuste a la baja en la calificación del financiamiento.

El 21 de Julio de 2020 fue depositado en la cuenta 0693855594 del Banco BANORTE a nombre del Municipio de Nogales, Sonora, en una sola exhibición el monto de \$ 502,330,028.98 (quinientos dos millones trescientos treinta mil veintiocho pesos 98/100 M.N.), erogados en pago de amortización, intereses ordinarios, comisiones e IVA por prepago.

De conformidad con la Ley de contabilidad gubernamental, se contabilizó la porción de corto plazo del nuevo crédito por la cantidad de \$ 1, 909,709.47 (Un millón novecientos nueve mil setecientos nueve pesos 47/100 M.N.) quedando un monto pendiente por ejercer al 31 de diciembre de \$ 973,352.10 (Novecientos setenta y tres mil trescientos cincuenta y dos pesos 10/100 M.N.). El saldo del crédito Reestructura 2020 al 30 de Junio 2021 es de \$ 500,266,436.34 (son quinientos millones doscientos sesenta y seis mil cuatrocientos treinta y seis pesos 34/100 M.N.)

El plazo contratado es de 240 pagos mensuales, es decir vence el 18 de julio de 2040. No aplica garantía y la fuente pago son las Participaciones del Municipio aportadas al Fideicomiso, equivalente al 70% de las Participaciones que en ingresos federales correspondan al Municipio, presentes y futuras del Fondo General de Participaciones de conformidad con la Ley de Coordinación Fiscal.

ISAF-7F598bd9-62b9-ca98-549a-86104bbf967a

8/9/2021 3:22:39 PM

Municipio de Nogales Sonora
Notas a los Estados Financieros
Al 30 de Junio 2021

➤ **Crédito a Corto Plazo**

Por otra parte, cabe mencionar, que hemos estado contratando Deuda a corto plazo durante la presente administración; el registro de la misma se efectúa en Documentos por Pagar a Corto plazo. En diciembre de 2019 se contrató un crédito con Banco Azteca por 90 millones con el fin de cubrir pasivos arrastrados de administraciones anteriores, durante el mismo mes de diciembre se efectuó la primera amortización, quedando entonces 80.5 millones que se fueron utilizando a lo largo de 2020 para estos fines. Dicho crédito se liquidó en noviembre de 2020 y fue contratado un nuevo crédito a corto plazo con la Institución Financiera Bansi, S.A por 60 millones, con los mismos fines, a liquidarse en junio de 2021. Por lo que al cierre del segundo trimestre 2021 no se tiene saldo en documentos por pagar a corto plazo.

El crédito se contrató a una tasa anual de TIE +3, tomando para ello el promedio aritmético de los días que transcurran durante cada mes cuyos intereses se están liquidando. Pagaderos los días 25 del mes. Tasa moratoria igual a tasa ordinaria por 2. El plazo del crédito es de 203 días naturales, por lo cual debe liquidarse a más tardar el 15 de junio de 2021. La comisión por apertura equivale al 1.5% más IVA sobre el importe total del crédito, pagadero al momento de la primera disposición. No hay fuente de pago ni garantía especificadas.

HR Ratings reviso a la alza la calificación de BB- a BB modificando la Perspectiva de Estable a Positiva al Municipio de Nogales, Sonora. La modificación de la calificación obedece a que el Municipio reporto un superávit en el Balance Primario equivalente a 19.5% de los Ingresos Totales, Así mismo, el gasto corriente y el gasto de inversión disminuyeron. También disminuyeron las Obligaciones Financieras sin Costo (OFSC) del Municipio, debido al pago a proveedores, contratistas y retenciones. La deuda también presento un comportamiento favorable.

El 12 de Octubre de 2020 HR asigna calificación A (E) con perspectiva estable para el crédito contratado por el Municipio de Nogales con Banorte.

Fitch Ratings ratifico la calificación de la calidad crediticia del Municipio de Nogales, Sonora a BB manteniendo la perspectiva estable. Nogales mostro un desempeño de sus ingresos operativos similar al crecimiento del producto interno bruto (PIB) nacional. Además, presento una razón estable de ingresos operativos a gastos operativos, por lo anterior, hay un crecimiento conservador de los ingresos operativos, una sostenibilidad de los gastos, solidez en los pasivos y liquidez.

EL 7 de septiembre de 2020, Fitch retira Calificación al crédito del Municipio de Nogales Sonora contratado en mayo de 2013 con Banco Interacciones por un monto inicial de 582 millones y saldo de 502.3 millones, debido a que dicho crédito fue liquidado en su totalidad el 20 de julio de 2020.

Proceso de Mejora

ISAF-7f598bd9-62b9-ca98-549a-86104bbf967a

8/9/2021 3:22:39 PM

Municipio de Nogales Sonora
Notas a los Estados Financieros

Al 30 de Junio 2021

Actualmente el Municipio de Nogales participa activamente en el Programa de Mejora Regulatoria en el Estado de Sonora, que es la política pública que surge a fin de procurar mayores beneficios para la sociedad con los menores costos posibles, aplicando reglas claras, sencillas y eficientes, así como incentivos que estimulen la productividad, la eficiencia, la innovación en la administración pública, propiciando un clima de negocios con certidumbre jurídica y transparencia.


- Partes Relacionadas

No existen partes relacionadas que pudieran ejercer influencia significativa sobre la toma de decisiones financieras y operativas.

- Responsabilidad Sobre la Presentación Razonable de la Información Contable

Bajo protesta de decir verdad declaramos que los Estados Financieros y sus notas, son razonablemente correctos y son responsabilidad del emisor.


LIC. JESUS ANTONIO PUJOL IRASTORZA
PRESIDENTE MUNICIPAL




C.P. CARLOS CASTRO MARTIN DEL CAMPO
TESORERO MUNICIPAL


Municipio de Nogales
Estado Analítico del Activo

Del 01/01/2021 Al 30/06/2021

Concepto	Saldo inicial 1	Cargos del periodo 2	Abonos del periodo 3	Saldo final 4 (1+2-3)	Variación del Periodo (4-1)
Activo	1,409,399,973.51	2,651,677,404.83	2,762,596,415.77	1,298,480,962.57	-110,919,010.94
Activo circulante	255,834,621.54	2,626,486,156.13	2,625,662,419.85	256,658,357.82	823,736.28
Efectivo y equivalentes	115,070,485.46	1,836,484,830.48	1,829,861,586.54	121,693,729.40	6,623,243.94
Derechos a recibir efectivo o equivalentes	137,879,426.41	786,342,331.90	793,360,967.42	130,860,790.89	-7,018,635.52
Derechos a recibir bienes o servicios	1,660,597.44	3,652,259.76	2,433,131.90	2,879,725.30	1,219,127.86
Inventarios	0.00	0.00	0.00	0.00	0.00
Almacenes	0.00	6,733.99	6,733.99	0.00	0.00
Estimación por pérdida o deterioro de activos circulantes	0.00	0.00	0.00	0.00	0.00
Otros activos circulantes	1,224,112.23	0.00	0.00	1,224,112.23	0.00
Activo no circulante	1,153,565,351.97	25,191,248.70	136,933,995.92	1,041,822,604.75	-111,742,747.22
Inversiones financieras a largo plazo	0.00	0.00	0.00	0.00	0.00
Derechos a recibir efectivo o equivalente a largo plazo	0.00	0.00	0.00	0.00	0.00
Bienes inmuebles, infraestructura y construcciones en proceso	960,088,196.06	19,780,377.41	115,997,758.57	863,870,814.90	-96,217,381.16
Bienes muebles	249,198,803.67	5,182,527.61	228,343.68	254,152,987.60	4,954,183.93
Activos intangibles	323,869.74	0.00	0.00	323,869.74	0.00
Depreciación, deterioro y amortización acumulada de bienes e intangibles	-91,964,132.31	228,343.68	20,707,893.67	-112,443,682.30	-20,479,549.99
Activos diferidos	148,614.81	0.00	0.00	148,614.81	0.00
Estimación por pérdida o deterioro de activos no circulantes	0.00	0.00	0.00	0.00	0.00
Otros activos no circulantes	35,770,000.00	0.00	0.00	35,770,000.00	0.00

Bajo protesta de decir verdad declaramos que los estados financieros y sus notas, son razonablemente correctos y son responsabilidad del emisor

LIC. JESUS ANTONIO PUJOL IRASTORZA
PRESIDENTE MUNICIPAL



C.P. CARLOS CASTRO MARTIN DEL CAMPO
TESORERO MUNICIPAL

ESTADO ANALITICO DE LA DEUDA Y OTROS PASIVOS
PERIODO: DEL 01 DE ABRIL AL 30 DE JUNIO 2021

Hoja 1 de 1

DENOMINACION DE LAS DEUDAS	MONTO CONTRATADO (PESOS)	INSTITUCION ACREEDORA	SALDO INICIAL DEL PERIODO	SALDO FINAL DEL PERIODO
DEUDA PÚBLICA				
Corto Plazo				
Deuda Interna				
Instituciones de Crédito				
2120 CREDITO BANCO AZTECA	\$ 60,000,000.00	Gasto corriente	\$ 26,000,000.00	\$ -
Títulos y Valores			0.00	0.00
Arrendamientos Financieros			0.00	0.00
Deuda Externa				
Organismos Financieros Internacionales			0.00	0.00
Deuda Bilateral			0.00	0.00
Arrendamientos Financieros			0.00	0.00
<i>Subtotal Corto Plazo</i>			\$ 26,000,000.00	\$ -
Largo Plazo				
Deuda Interna				
CREDITO REESTRUCTURA 2020-22330-00001	\$ 502,330,028.98	Banco Mercantil del Norte	\$ 496,126,851.27	\$ 496,126,851.27
CREDITO CORETT E.I. EL CENTAURO.- (2233-01-0006)		CORETT	\$ 35,770,000.00	\$ 32,011,646.10
22290 OTROS DOCUMENTOS POR PAGAR A LARGO PLAZO			\$ 177,251.96	\$ 177,251.96
Títulos y Valores			0.00	0.00
Arrendamientos Financieros			0.00	0.00
Deuda Externa				
Organismos Financieros Internacionales				
Deuda Bilateral			0.00	0.00
Arrendamientos Financieros			0.00	0.00
<i>Subtotal Largo Plazo</i>			\$ 532,074,103.23	\$ 528,315,749.33
Otros Pasivos				
CUENTAS POR PAGAR A CORTO PLAZO			\$ 340,330,470.71	\$ 334,744,867.21
TOTAL DEUDA Y OTROS PASIVOS			\$ 898,404,573.94	\$ 863,060,616.54

"Bajo protesta de decir verdad declaramos que los Estados Financieros y sus notas, son razonablemente correctos y son responsabilidad del emisor".

LIC. JESUS ANTONIO PUJOL IPASTORZA PRESIDENTE MUNICIPAL
CARLOS CASTRO MARTIN DEL CAMPO TESORERO MUNICIPAL



BALANZA DE COMPROBACION
DEL 01 DE ABRIL AL 30 DE JUNIO DEL 2021

MUNICIPIO DE NOGALES, SONORA

Hoja 1 de 3

CLA VE	DENOMINACION	SALDO AL		MOVIMIENTOS 2021						SALDOS FINALES		INGRESOS Y		BALANZA	
		01 DE ABRIL DE 2021		ABRIL		MAYO		JUNIO		AL 30 DE JUNIO 2021		EGRESOS		PREVIA	
		DEBE	HABER	DEBE	HABER	DEBE	HABER	DEBE	HABER	DEBE	HABER	DEBE	HABER	DEBE	HABER
1	ACTIVO	\$1,516,445,062.00	\$102,371,224.34	\$385,241,846.50	\$512,871,523.96	\$498,503,898.22	\$493,740,090.30	\$453,845,978.66	\$448,572,984.21	\$1,410,924,644.87	\$112,443,682.30	\$0.00	\$0.00	\$1,410,924,644.87	\$112,443,682.30
1.1	ACTIVO CIRCULANTE	\$259,868,530.85	\$0.00	\$379,552,262.93	\$393,217,093.63	\$494,338,996.87	\$490,309,304.31	\$449,656,261.75	\$443,131,296.64	\$256,658,357.82	\$0.00	\$0.00	\$0.00	\$256,658,357.82	\$0.00
1.1.1	Efectivo y equivalentes	\$115,373,554.45	\$0.00	\$285,826,256.35	\$274,790,842.45	\$358,121,925.25	\$358,227,726.55	\$310,396,192.35	\$297,005,630.00	\$121,693,729.40	\$0.00	\$0.00	\$0.00	\$121,693,729.40	\$0.00
1111	EFFECTIVO	\$230,631.22	\$0.00	99,458,613.49	114,289,655.66	114,289,655.66	114,287,670.81	107,796,417.83	107,796,417.83	\$232,616.07	\$0.00	\$0.00	\$0.00	\$232,616.07	\$0.00
1112	BANCOS/TESORERÍA	\$112,850,143.08	\$0.00	166,367,642.96	175,332,228.96	243,832,299.59	241,940,055.74	202,599,774.52	189,209,212.17	\$119,168,333.16	\$0.00	\$0.00	\$0.00	\$119,168,333.16	\$0.00
1116	DEPÓSITOS DE FONDOS DE TERCEROS EN GARANTÍA Y/O ADMINISTRACIÓN	\$2,292,880.15	\$0.00	0.00	0.00	0.00	0.00	0.00	0.00	\$2,292,880.15	\$0.00	\$0.00	\$0.00	\$2,292,880.15	\$0.00
1.1.2	Derechos a recibir efectivo o equivalentes	\$142,186,011.90	\$0.00	\$113,311,278.18	\$117,968,030.72	\$135,547,650.37	\$133,897,734.07	\$137,430,647.35	\$145,748,932.12	\$130,860,790.89	\$0.00	\$0.00	\$0.00	\$130,860,790.89	\$0.00
1122	CUENTAS POR COBRAR A CORTO PLAZO	\$0.00	\$0.00	67,364,617.06	67,364,617.06	72,118,125.22	72,118,125.22	78,517,919.39	78,517,919.39	\$0.00	\$0.00	\$0.00	\$0.00	\$0.00	\$0.00
1123	DEUDORES DIVERSOS POR COBRAR A CORTO PLAZO	\$136,217,310.68	\$0.00	24,836,646.37	29,154,637.50	42,174,683.02	40,454,025.34	27,660,468.45	35,693,495.15	\$125,587,150.53	\$0.00	\$0.00	\$0.00	\$125,587,150.53	\$0.00
1124	INGRESOS POR RECUPERAR A CORTO PLAZO	\$0.00	\$0.00	21,002,672.71	21,002,672.71	21,204,348.60	21,204,348.60	31,168,847.11	31,168,847.11	\$0.00	\$0.00	\$0.00	\$0.00	\$0.00	\$0.00
1125	DEUDORES POR ANTICIPOS DE LA TESORERÍA A	\$903,022.26	\$0.00	94,642.04	335,582.28	50,393.53	26,755.20	83,160.77	268,634.55	\$500,246.67	\$0.00	\$0.00	\$0.00	\$500,246.67	\$0.00
1126	PRÉSTAMOS OTORGADOS A CORTO PLAZO	\$5,065,678.96	\$0.00	12,500.00	110,521.17	0.00	94,479.71	251.63	100,035.92	\$4,773,393.79	\$0.00	\$0.00	\$0.00	\$4,773,393.79	\$0.00
1.1.3	Derechos a recibir bienes o servicios	\$1,084,852.27	\$0.00	\$412,265.80	\$455,757.86	\$687,901.25	\$182,223.69	\$1,729,422.05	\$376,734.52	\$2,879,725.30	\$0.00	\$0.00	\$0.00	\$2,879,725.30	\$0.00
1131	ANTICIPO A PROVEEDORES	\$0.00	\$0.00	0.00	0.00	0.00	0.00	0.00	0.00	\$0.00	\$0.00	\$0.00	\$0.00	\$0.00	\$0.00
1134	ANTICIPO A CONTRATISTAS POR OBRAS PÚBLICAS A CORTO PLAZO	\$1,084,852.27	\$0.00	412,265.80	455,757.86	687,901.25	182,223.69	1,729,422.05	376,734.52	\$2,879,725.30	\$0.00	\$0.00	\$0.00	\$2,879,725.30	\$0.00
1.1.5	Almacenes	\$0.00	\$0.00	\$2,462.60	\$2,462.60	\$1,620.00	\$1,620.00	\$0.00	\$0.00	\$0.00	\$0.00	\$0.00	\$0.00	\$0.00	\$0.00
1150	ALMACENES	\$0.00	\$0.00	2,462.60	2,462.60	1,620.00	1,620.00	0.00	0.00	\$0.00	\$0.00	\$0.00	\$0.00	\$0.00	\$0.00
1.1.9	Otros activos circulantes	\$1,224,112.23	\$0.00	\$0.00	\$0.00	\$0.00	\$0.00	\$0.00	\$8.00	\$1,224,112.23	\$0.00	\$0.00	\$0.00	\$1,224,112.23	\$0.00
1191	VALORES EN GARANTÍA	\$1,224,112.23	\$0.00	\$0.00	\$0.00	\$0.00	\$0.00	\$0.00	\$8.00	\$1,224,112.23	\$0.00	\$0.00	\$0.00	\$1,224,112.23	\$0.00
1.2	ACTIVO NO CIRCULANTE	\$1,256,576,531.15	\$102,371,224.34	\$5,689,583.57	\$119,654,430.33	\$4,164,901.35	\$3,430,785.99	\$4,289,716.91	\$3,441,687.57	\$1,154,266,287.05	\$112,443,682.30	\$0.00	\$0.00	\$1,154,266,287.05	\$112,443,682.30
1.2.3	Bienes Inmuebles, Infraestructura y construcciones en	\$968,958,987.86	\$0.00	\$3,436,988.10	\$116,997,788.67	\$3,321,259.55	\$0.00	\$4,152,237.86	\$0.00	\$863,870,814.80	\$0.00	\$0.00	\$0.00	\$863,870,814.80	\$0.00
1231	TERRENOS	\$68,887,441.57	\$0.00	0.00	0.00	0.00	0.00	0.00	0.00	\$68,887,441.57	\$0.00	\$0.00	\$0.00	\$68,887,441.57	\$0.00
1234	INFRAESTRUCTURA	\$103,820.00	\$0.00	103,820.00	0.00	0.00	0.00	0.00	0.00	\$103,820.00	\$0.00	\$0.00	\$0.00	\$103,820.00	\$0.00
1235	CONSTRUCCIONES EN PROCESO EN BIENES DE DOMINIO PÚBLICO	\$254,099,225.19	\$0.00	2,303,564.29	64,035,450.38	1,002,227.04	0.00	1,647,587.14	0.00	\$195,017,153.28	\$0.00	\$0.00	\$0.00	\$195,017,153.28	\$0.00
1236	CONSTRUCCIONES EN PROCESO EN BIENES	\$533,048,835.84	\$0.00	1,132,523.81	61,858,488.19	2,319,032.51	0.00	2,504,650.72	0.00	\$487,146,654.69	\$0.00	\$0.00	\$0.00	\$487,146,654.69	\$0.00
1239	OTROS BIENES INMUEBLES	\$112,819,665.36	\$0.00	0.00	0.00	0.00	0.00	0.00	0.00	\$112,819,665.36	\$0.00	\$0.00	\$0.00	\$112,819,665.36	\$0.00
1.2.4	Bienes muebles	\$121,375,088.84	\$0.00	\$2,025,151.79	\$22,243.88	\$843,841.80	\$0.00	\$137,479.95	\$0.00	\$254,152,987.80	\$0.00	\$0.00	\$0.00	\$254,152,987.80	\$0.00
1241	MOBILIARIO Y EQUIPO DE ADMINISTRACIÓN	\$28,485,177.77	\$0.00	109,870.77	228,343.68	380,675.60	0.00	196,290.97	0.00	\$28,943,571.63	\$0.00	\$0.00	\$0.00	\$28,943,571.63	\$0.00
1242	MOBILIARIO Y EQUIPO EDUCACIONAL Y RECREATIVO	\$2,515,052.63	\$0.00	33,865.16	0.00	3,984.00	0.00	-8,811.92	0.00	\$2,493,589.87	\$0.00	\$0.00	\$0.00	\$2,493,589.87	\$0.00
1243	EQUIPO E INSTRUMENTAL MÉDICO Y DE	\$27,260.00	\$0.00	0.00	0.00	0.00	0.00	0.00	0.00	\$27,260.00	\$0.00	\$0.00	\$0.00	\$27,260.00	\$0.00
1244	VEHÍCULOS Y EQUIPO DE TRANSPORTE	\$140,168,208.20	\$0.00	0.00	0.00	0.00	0.00	0.00	0.00	\$140,168,208.20	\$0.00	\$0.00	\$0.00	\$140,168,208.20	\$0.00
1245	EQUIPO DE DEFENSA Y SEGURIDAD	\$5,119,453.49	\$0.00	1,662,116.86	0.00	0.00	0.00	0.00	0.00	\$6,781,569.35	\$0.00	\$0.00	\$0.00	\$6,781,569.35	\$0.00
1246	MAQUINARIA, OTROS EQUIPOS Y HERRAMIENTAS	\$74,161,132.43	\$0.00	0.00	0.00	459,702.00	0.00	0.00	0.00	\$74,620,834.43	\$0.00	\$0.00	\$0.00	\$74,620,834.43	\$0.00
1247	COLECCIONES, OBRAS DE ARTE Y OBJETOS	\$99,298.32	\$0.00	219,180.00	0.00	0.00	0.00	0.00	0.00	\$318,478.32	\$0.00	\$0.00	\$0.00	\$318,478.32	\$0.00
1248	ACTIVOS BIOLÓGICOS	\$799,475.80	\$0.00	0.00	0.00	0.00	0.00	0.00	0.00	\$799,475.80	\$0.00	\$0.00	\$0.00	\$799,475.80	\$0.00
1.2.5	Activos Intangibles	\$323,869.74	\$0.00	\$0.00	\$0.00	\$0.00	\$0.00	\$0.00	\$0.00	\$323,869.74	\$0.00	\$0.00	\$0.00	\$323,869.74	\$0.00
1251	SOFTWARE	\$323,869.74	\$0.00	0.00	0.00	0.00	0.00	0.00	0.00	\$323,869.74	\$0.00	\$0.00	\$0.00	\$323,869.74	\$0.00
1.2.6	Depreciación, deterioro y amortización de bienes e	\$0.00	\$102,371,224.34	\$228,343.68	\$3,428,328.08	\$0.00	\$3,430,785.99	\$0.00	\$3,441,687.57	\$0.00	\$112,443,682.30	\$0.00	\$0.00	\$0.00	\$112,443,682.30
1262	DEPRECIACIÓN ACUMULADA DE INFRAESTRUCTURA	\$0.00	\$91,534,040.36	\$0.00	\$1,389.16	\$0.00	\$1,389.16	\$0.00	\$1,389.16	\$0.00	\$91,538,207.84	\$0.00	\$0.00	\$91,538,207.84	\$0.00
1263	DEPRECIACIÓN ACUMULADA DE BIENES MUEBLES	\$0.00	\$10,349,182.13	\$228,343.68	\$3,409,024.78	\$0.00	\$3,411,482.69	\$0.00	\$3,422,384.27	\$0.00	\$20,363,730.19	\$0.00	\$0.00	\$0.00	\$20,363,730.19
1264	DETERIORO ACUMULADO DE ACTIVOS BIOLÓGICOS	\$0.00	\$370,826.38	\$0.00	\$13,324.55	\$0.00	\$13,324.55	\$0.00	\$13,324.55	\$0.00	\$410,800.03	\$0.00	\$0.00	\$0.00	\$410,800.03
1265	AMORTIZACIÓN ACUMULADA DE ACTIVOS	\$0.00	\$117,175.47	\$0.00	\$4,589.59	\$0.00	\$4,589.59	\$0.00	\$4,589.59	\$0.00	\$130,944.24	\$0.00	\$0.00	\$0.00	\$130,944.24
1.2.7	Activos diferidos	\$148,814.81	\$0.00	\$0.00	\$0.00	\$0.00	\$0.00	\$0.00	\$0.00	\$148,814.81	\$0.00	\$0.00	\$0.00	\$148,814.81	\$0.00
1271	ESTUDIOS, FORMULACIÓN Y EVALUACIÓN DE	\$148,814.81	\$0.00	\$0.00	\$0.00	\$0.00	\$0.00	\$0.00	\$0.00	\$148,814.81	\$0.00	\$0.00	\$0.00	\$148,814.81	\$0.00
1.2.9	Otros activos no circulantes	\$35,770,000.00	\$0.00	\$0.00	\$0.00	\$0.00	\$0.00	\$0.00	\$0.00	\$35,770,000.00	\$0.00	\$0.00	\$0.00	\$35,770,000.00	\$0.00
1293	BIENES EN COMODATO	\$35,770,000.00	\$0.00	\$0.00	\$0.00	\$0.00	\$0.00	\$0.00	\$0.00	\$35,770,000.00	\$0.00	\$0.00	\$0.00	\$35,770,000.00	\$0.00
2	PASIVO	\$0.00	\$898,404,873.94	\$136,887,439.87	\$123,501,619.58	\$127,482,916.83	\$104,576,562.69	\$122,483,675.60	\$123,411,592.53	\$0.00	\$893,060,616.54	\$0.00	\$0.00	\$0.00	\$893,060,616.54
2.1	PASIVO CIRCULANTE	\$0.00	\$365,330,470.71	\$133,129,985.97	\$123,501,619.58	\$127,482,916.83	\$104,576,562.69	\$122,483,675.60	\$123,411,592.53	\$0.00	\$334,744,867.21	\$0.00	\$0.00	\$0.00	\$334,744,867.21
2.1.1	Cuentas por pagar a corto plazo	\$0.00	\$365,330,470.71	\$133,129,985.97	\$123,501,619.58	\$127,482,916.83	\$104,576,562.69	\$122,483,675.60	\$123,411,592.53	\$0.00	\$334,744,867.21	\$0.00	\$0.00	\$0.00	\$334,744,867.21
2111	SERVICIOS PERSONALES POR PAGAR A CORTO	\$0.00	\$3,258,849.19	\$15,656,625.34	\$15,304,922.50	\$14,769,362.98	\$14,762,622.68	\$13,753,667.34	\$13,050,026.04	\$0.00	\$2,194,865.65	\$0.00	\$0.00	\$0.00	\$2,194,865.65
2112	PROVEEDORES POR PAGAR A CORTO PLAZO	\$0.00	\$92,461,794.92	\$4,811,012.99	\$9,188,476.68	\$8,956,153.01	\$9,241,467.78	\$9,772,390.37	\$9,412,694.03	\$0.00	\$70,764,897.04	\$0.00	\$0.00	\$0.00	\$70,764,897.04
2113	CONTRATISTAS POR OBRAS PÚBLICAS POR PAGAR A CORTO PLAZO	\$0.00	\$84,101,321.31	\$3,104,224.58	\$2,974,871.49	\$3,784,475.80	\$3,133,056.15	\$3,806,953.89	\$3,767,895.68	\$0.00	\$83,279,490.12	\$0.00	\$0.00	\$0.00	\$83,279,490.12
2115	TRANSFERENCIAS OTORGADAS POR PAGAR A	\$0.00	\$102,227,206.83	\$16,188,466.84	\$9,380,432.77	\$15,352,353.01	\$8,111,628.21	\$9,906,207.18	\$10,897,802.14	\$0.00	\$89,172,042.92	\$0.00	\$0.00	\$0.00	\$89,172,042.92

													Hoja 2 de 3		
2117	RETENCIONES Y CONTRIBUCIONES POR PAGAR A CORTO PLAZO	\$0.00	\$84,333,494.62	35,895,607.61	37,715,492.29	38,943,766.71	38,982,445.30	35,036,208.16	38,113,225.09	\$0.00	\$91,268,884.82	\$0.00	\$0.00	\$0.00	\$91,268,884.82
2118	DEVOLUCIONES DE LA LEY DE INGRESOS POR PAGAR A CORTO PLAZO	\$0.00	\$5,079.79	81,787.21	76,707.42	32,392.30	32,392.30	30,169.56	30,169.56	\$0.00	\$0.00	\$0.00	\$0.00	\$0.00	\$0.00
2119	OTRAS CUENTAS POR PAGAR A CORTO PLAZO	\$0.00	\$600,837.13	45,184.76	360,716.43	293,548.68	813,020.27	800,946.25	4,048.91	\$0.00	\$638,943.05	\$0.00	\$0.00	\$0.00	\$638,943.05
2120	DOCUMENTOS POR PAGAR A CORTO PLAZO	\$0.00	\$26,000,000.00	8,500,000.00	0.00	8,500,000.00	0.00	9,000,000.00	0.00	\$0.00	\$0.00	\$0.00	\$0.00	\$0.00	\$0.00
2.1.3	Porción a corto plazo de la deuda pública a largo plazo	\$0.00	\$3,281,659.79	\$8,846,076.24	\$8,500,000.00	\$8,850,575.24	\$8,500,000.00	\$9,355,132.71	\$9,000,000.00	\$0.00	\$2,229,875.60	\$0.00	\$0.00	\$0.00	\$2,229,875.60
2131	PORCIÓN A CORTO PLAZO DE LA DEUDA PÚBLICA	\$0.00	\$3,281,659.79	8,846,076.24	8,500,000.00	8,850,575.24	8,500,000.00	9,355,132.71	9,000,000.00	\$0.00	\$2,229,875.60	\$0.00	\$0.00	\$0.00	\$2,229,875.60
2.1.7	Otras provisiones a corto plazo	\$0.00	\$60,127.13	\$0.00	\$0.00	\$0.00	\$0.00	\$0.00	\$16,135,740.88	\$0.00	\$15,195,868.01	\$0.00	\$0.00	\$0.00	\$15,195,868.01
2179	OTRAS PROVISIONES A CORTO PLAZO	\$0.00	\$60,127.13	0.00	0.00	0.00	0.00	0.00	15,135,740.88	\$0.00	\$15,195,868.01	\$0.00	\$0.00	\$0.00	\$15,195,868.01
2.2	PASIVO NO CIRCULANTE	\$0.00	\$532,074,103.23	\$3,758,353.90	\$0.00	\$0.00	\$0.00	\$0.00	\$0.00	\$0.00	\$628,315,749.33	\$0.00	\$0.00	\$0.00	\$628,315,749.33
2220	DOCUMENTOS POR PAGAR A LARGO PLAZO	\$0.00	\$35,770,000.00	\$3,758,353.90	\$0.00	\$0.00	\$0.00	\$0.00	\$0.00	\$0.00	\$32,011,646.10	\$0.00	\$0.00	\$0.00	\$32,011,646.10
2229	OTROS DOCUMENTOS POR PAGAR A LARGO PLAZO	\$0.00	\$177,251.96	\$0.00	\$0.00	\$0.00	\$0.00	\$0.00	\$0.00	\$0.00	\$177,251.96	\$0.00	\$0.00	\$0.00	\$177,251.96
2233	PRÉSTAMOS DE LA DEUDA PÚBLICA INTERNA POR PAGAR A LARGO PLAZO	\$0.00	\$496,126,851.27	\$0.00	\$0.00	\$0.00	\$0.00	\$0.00	\$0.00	\$0.00	\$496,126,851.27	\$0.00	\$0.00	\$0.00	\$496,126,851.27
3	HACIENDA PÚBLICA/ PATRIMONIO	\$0.00	\$426,093,963.11	\$130,981,507.25	\$2,500,330.63	\$535,437.86	\$443,939.73	\$21,099,403.65	\$2,226,243.11	\$0.00	\$278,847,127.82	\$156,773,218.21	\$0.00	\$0.00	\$435,420,346.03
3.1	HACIENDA PÚBLICA/ PATRIMONIO CONTRIBUIDO	\$0.00	\$0.00	\$0.00	\$0.00	\$0.00	\$0.00	\$0.00	\$0.00	\$0.00	\$0.00	\$0.00	\$0.00	\$0.00	\$0.00
3.2	HACIENDA PÚBLICA/ PATRIMONIO GENERADO	\$0.00	\$426,093,963.11	\$130,981,507.25	\$2,500,330.63	\$535,437.86	\$443,939.73	\$21,099,403.65	\$2,226,243.11	\$0.00	\$278,847,127.82	\$156,773,218.21	\$0.00	\$0.00	\$435,420,346.03
3210	RESULTADOS DEL EJERCICIO (AHORRO/	\$0.00	\$0.00	\$0.00	\$0.00	\$0.00	\$0.00	\$0.00	\$0.00	\$0.00	\$0.00	\$156,773,218.21	\$0.00	\$0.00	\$156,773,218.21
3220	RESULTADOS DE EJERCICIOS ANTERIORES	\$0.00	\$426,093,963.11	130,981,507.25	2,500,330.63	535,437.86	443,939.73	21,099,403.65	2,226,243.11	\$0.00	\$278,847,127.82	\$0.00	\$0.00	\$0.00	\$278,847,127.82
4	INGRESOS Y OTROS BENEFICIOS	0.00	304,888,782.64	120,652.27	88,411,234.62	122,804.47	93,412,685.99	683,086.19	110,339,683.13	0.00	695,826,043.45	0.00	0.00	695,826,043.45	0.00
4.1	INGRESOS DE GESTIÓN	0.00	111,928,667.62	73,324.27	21,046,617.58	122,804.47	21,284,660.77	34,088.59	31,172,767.11	0.00	185,213,594.76	0.00	0.00	185,213,594.76	0.00
4.1.1	Impuestos	0.00	85,237,804.93	23,818.22	12,506,219.33	87,777.32	11,849,681.98	720.00	9,832,609.06	0.00	120,164,679.74	0.00	0.00	120,164,679.74	0.00
4.1.1.1	IMPUESTOS SOBRE LOS INGRESOS	\$0.00	\$2,627,251.20	0.00	961,516.00	0.00	1,628,854.40	0.00	177,627.60	\$0.00	\$5,396,148.10	\$0.00	\$0.00	\$5,396,148.10	\$0.00
4.1.1.2	IMPUESTOS SOBRE EL PATRIMONIO	\$0.00	\$79,467,343.37	21,804.52	10,761,176.25	87,293.09	9,019,708.20	720.00	8,792,370.78	\$0.00	\$107,930,979.69	\$0.00	\$0.00	\$107,930,979.69	\$0.00
4.1.2	ACCESORIOS DE IMPUESTOS	\$0.00	\$4,108,941.64	1,413.70	780,123.45	484.23	999,268.07	0.00	911,534.27	\$0.00	\$6,797,969.50	\$0.00	\$0.00	\$6,797,969.50	\$0.00
4.1.9	OTROS IMPUESTOS	\$0.00	\$34,268.72	0.00	3,405.63	0.00	731.29	0.00	1,176.51	\$0.00	\$39,582.15	\$0.00	\$0.00	\$39,582.15	\$0.00
4.1.4	Derechos	\$0.00	\$22,531,866.77	\$40,242.50	\$7,330,861.88	\$28,947.15	\$8,596,334.75	\$30,169.56	\$8,115,706.88	\$0.00	\$46,475,411.17	\$0.00	\$0.00	\$46,475,411.17	\$0.00
4.1.4.1	DERECHOS POR PRESTACIÓN DE SERVICIOS	\$0.00	\$22,531,866.77	\$40,242.50	\$7,330,861.88	\$28,947.15	\$8,596,334.75	\$30,169.56	\$8,115,706.88	\$0.00	\$46,475,411.17	\$0.00	\$0.00	\$46,475,411.17	\$0.00
4.1.5	Productos	\$0.00	\$79,173.35	\$0.00	\$19,269.09	\$0.00	\$34,592.75	\$0.00	\$28,186.77	\$0.00	\$161,221.96	\$0.00	\$0.00	\$161,221.96	\$0.00
4.1.5.1	PRODUCTOS	\$0.00	\$79,173.35	\$0.00	\$19,269.09	\$0.00	\$34,592.75	\$0.00	\$28,186.77	\$0.00	\$161,221.96	\$0.00	\$0.00	\$161,221.96	\$0.00
4.1.6	Aprovechamientos	\$0.00	\$3,080,822.57	\$10,603.55	\$1,190,287.28	\$5,880.00	\$1,014,071.31	\$3,200.00	\$13,146,264.30	\$0.00	\$18,412,281.89	\$0.00	\$0.00	\$18,412,281.89	\$0.00
4.1.6.1	REMANENTES DE EJERCICIOS ANTERIORES	\$0.00	\$0.00	\$0.00	\$0.00	\$0.00	\$0.00	\$0.00	\$0.00	\$0.00	\$0.00	\$0.00	\$0.00	\$0.00	\$0.00
4.1.6.2	MULTAS	\$0.00	\$3,042,272.50	\$11,163.55	\$1,106,810.71	\$5,880.00	\$1,007,962.55	\$3,200.00	\$12,963,701.45	\$0.00	\$18,139,583.66	\$0.00	\$0.00	\$18,139,583.66	\$0.00
4.1.6.4	REINTEGROS	\$0.00	\$26,544.23	\$0.00	\$74,098.86	\$0.00	\$68.38	\$0.00	\$154,112.21	\$0.00	\$254,686.92	\$0.00	\$0.00	\$254,686.92	\$0.00
4.1.6.9	OTROS APROVECHAMIENTOS	\$0.00	\$12,005.84	\$8,900.00	\$9,357.69	\$5,880.00	\$6,177.14	\$3,200.00	\$8,450.64	\$0.00	\$18,011.31	\$0.00	\$0.00	\$18,011.31	\$0.00
4.2	Participaciones, Aportaciones, Convenios, Incentivos Derivados de la Colaboración Fiscal, Fondos Distintos de Aportaciones, Transferencias, Asignaciones, Subsidios y Subvenciones, y Pensiones y Jubilaciones	\$0.00	\$192,859,115.02	\$47,328.00	\$67,364,617.06	\$0.00	\$72,118,126.22	\$648,996.63	\$79,168,916.02	\$0.00	\$410,612,448.69	\$0.00	\$410,612,448.69	\$0.00	\$0.00
4.2.1	PARTICIPACIONES	\$0.00	\$138,038,998.67	\$0.00	\$48,946,589.01	\$0.00	\$53,794,753.17	\$648,996.63	\$39,622,407.67	\$0.00	\$277,763,762.09	\$0.00	\$277,763,762.09	\$0.00	\$0.00
4.2.2	APORTACIONES	\$0.00	\$54,970,116.15	\$0.00	\$18,323,372.05	\$0.00	\$18,323,372.05	\$0.00	\$18,323,372.05	\$0.00	\$109,940,232.30	\$0.00	\$109,940,232.30	\$0.00	\$0.00
4.2.3	CONVENIOS	\$0.00	\$0.00	\$47,328.00	\$94,656.00	\$0.00	\$0.00	\$0.00	\$0.00	\$0.00	\$389,872.00	\$0.00	\$0.00	\$389,872.00	\$0.00
4.2.4	FONDOS DISTINTOS DE APORTACIONES	\$0.00	\$0.00	\$0.00	\$0.00	\$0.00	\$0.00	\$0.00	\$0.00	\$0.00	\$0.00	\$0.00	\$0.00	\$0.00	\$0.00
4.2.5	TRANSFERENCIAS Y ASIGNACIONES	\$0.00	\$1,650,000.00	\$0.00	\$0.00	\$0.00	\$0.00	\$0.00	\$20,878,592.30	\$0.00	\$22,528,692.30	\$0.00	\$22,528,692.30	\$0.00	\$0.00
5	GASTOS Y OTRAS PÉRDIDAS	215,013,482.03	0.00	74,053,282.84	-0.08	65,528,721.33	0.00	84,457,358.98	0.00	439,052,826.24	0.00	439,052,826.24	0.00	0.00	0.00
5.1	GASTOS DE FUNCIONAMIENTO	161,244,109.85	0.00	57,031,888.56	-0.08	49,368,397.84	0.00	65,637,214.39	0.00	333,381,710.70	0.00	333,381,710.70	0.00	0.00	0.00
5.1.1	Servicios personales	89,858,514.57	0.00	31,595,783.15	-0.08	31,738,835.06	0.00	45,748,494.38	0.00	199,041,407.20	0.00	199,041,407.20	0.00	0.00	0.00
5.1.1.1	REMUNERACIONES AL PERSONAL DE CARÁCTER	\$32,947,350.48	\$0.00	10,771,785.10	-0.06	11,042,058.23	0.00	10,781,568.28	0.00	\$65,542,762.15	\$0.00	\$65,542,762.15	\$0.00	\$0.00	\$0.00
5.1.1.2	REMUNERACIONES AL PERSONAL DE CARÁCTER	\$556,668.24	\$0.00	304,516.35	0.00	238,146.45	0.00	269,973.86	0.00	\$1,369,304.90	\$0.00	\$1,369,304.90	\$0.00	\$0.00	\$0.00
5.1.1.3	REMUNERACIONES ADICIONALES Y ESPECIALES	\$4,835,859.71	\$0.00	1,694,463.98	0.00	1,676,531.64	0.00	17,306,959.15	0.00	\$25,613,814.48	\$0.00	\$25,613,814.48	\$0.00	\$0.00	\$0.00
5.1.1.4	SEGURIDAD SOCIAL	\$17,953,970.82	\$0.00	5,844,463.69	0.00	5,991,153.39	0.00	6,033,821.84	0.00	\$35,823,409.74	\$0.00	\$35,823,409.74	\$0.00	\$0.00	\$0.00
5.1.1.5	OTRAS PRESTACIONES SOCIALES Y ECONÓMICAS	\$33,542,486.23	\$0.00	12,980,534.03	0.00	12,790,745.35	0.00	11,356,171.23	0.00	\$70,669,936.84	\$0.00	\$70,669,936.84	\$0.00	\$0.00	\$0.00
5.1.1.6	PAGO DE ESTÍMULOS A SERVIDORES PÚBLICOS	\$122,179.09	\$0.00	\$0.00	\$0.00	\$0.00	\$0.00	\$0.00	\$0.00	\$122,179.09	\$0.00	\$122,179.09	\$0.00	\$0.00	\$0.00
5.1.2	Materiales y Suministros	\$17,670,170.74	\$0.00	\$5,499,080.23	\$0.00	\$6,453,810.44	\$0.00	\$5,022,272.97	\$0.00	\$34,645,334.38	\$0.00	\$34,645,334.38	\$0.00	\$0.00	\$0.00
5.1.2.1	MATERIALES DE ADMINISTRACIÓN, EMISIÓN DE DOCUMENTOS Y ARTÍCULOS OFICIALES	\$1,085,671.18	\$0.00	216,691.80	0.00	253,895.79	0.00	270,722.57	0.00	\$1,827,181.32	\$0.00	\$1,827,181.32	\$0.00	\$0.00	\$0.00
5.1.2.2	ALIMENTOS Y UTENSILIOS	\$336,150.42	\$0.00	117,991.00	0.00	143,393.74	0.00	117,728.16	0.00	\$715,263.32	\$0.00	\$715,263.32	\$0.00	\$0.00	\$0.00
5.1.2.3	MATERIAS PRIMAS Y MATERIALES DE PRODUCCIÓN	\$836.89	\$0.00	0.00	0.00	2,489.59	0.00	8,820.80	0.00	\$12,127.08	\$0.00	\$12,127.08	\$0.00	\$0.00	\$0.00
5.1.2.4	MATERIALES Y ARTÍCULOS DE CONSTRUCCIÓN Y DE REPARACIÓN	\$2,895,406.56	\$0.00	675,215.32	0.00	1,387,870.11	0.00	308,796.84	0.00	\$5,267,288.83	\$0.00	\$5,267,288.83	\$0.00	\$0.00	\$0.00
5.1.2.5	PRODUCTOS QUÍMICOS, FARMACÉUTICOS Y DE COMBUSTIBLES, LUBRICANTES Y ADITIVOS	\$62,459.06	\$0.00	52,917.84	0.00	147,863.52	0.00	4,144.48	0.00	\$267,384.90	\$0.00	\$267,384.90	\$0.00	\$0.00	\$0.00
5.1.2.6	VESTUARIO, BLANCOS, PRENDAS DE PROTECCIÓN Y ARTÍCULOS DEPORTIVOS	\$9,222,284.06	\$0.00	3,004,172.72	0.00	3,146,188.25	0.00	2,982,752.71	0.00	\$18,355,397.74	\$0.00	\$18,355,397.74	\$0.00	\$0.00	\$0.00
5.1.2.7	MATERIALES Y SUMINISTROS PARA SEGURIDAD	\$493,094.03	\$0.00	171,629.81	0.00	299,346.10	0.00	77,795.95</							

5.1.3	Servicios Generales	\$3,716,424.64	0.00	19,937,145.18	0.00	11,175,952.34	0.00	14,866,447.08	0.00	99,694,969.12	0.00	99,694,969.12	0.00	0.00	0.00
5131	SERVICIOS BÁSICOS	\$11,629,739.37	\$0.00	2,716,492.05	\$0.00	3,364,747.83	\$0.00	2,803,028.43	\$0.00	\$20,413,007.48	\$0.00	\$20,413,007.48	\$0.00	\$0.00	\$0.00
5132	SERVICIOS DE ARRENDAMIENTO	\$13,424,060.19	\$0.00	7,048,121.00	\$0.00	403,753.85	\$0.00	3,388,539.90	\$0.00	\$24,264,474.94	\$0.00	\$24,264,474.94	\$0.00	\$0.00	\$0.00
5133	SERVICIOS PROFESIONALES, CIENTÍFICOS Y TÉCNICOS Y OTROS SERVICIOS	\$8,428,987.38	\$0.00	1,835,002.35	\$0.00	1,535,298.78	\$0.00	2,612,283.21	\$0.00	\$14,411,571.72	\$0.00	\$14,411,571.72	\$0.00	\$0.00	\$0.00
5134	SERVICIOS FINANCIEROS, BANCARIOS Y SERVICIOS DE INSTALACIÓN, REPARACIÓN, MANTENIMIENTO Y CONSERVACIÓN	\$2,393,121.27	\$0.00	1,879,670.98	\$0.00	431,973.14	\$0.00	1,790,215.39	\$0.00	\$6,494,960.78	\$0.00	\$6,494,960.78	\$0.00	\$0.00	\$0.00
5135	SERVICIOS DE COMUNICACIÓN SOCIAL Y PUBLICIDAD	\$3,827,960.03	\$0.00	125,760.00	\$0.00	420,280.32	\$0.00	746,444.33	\$0.00	\$5,120,444.68	\$0.00	\$5,120,444.68	\$0.00	\$0.00	\$0.00
5137	SERVICIOS DE TRASLADO Y VIÁTICOS	\$760,518.19	\$0.00	222,562.00	\$0.00	186,729.00	\$0.00	285,973.64	\$0.00	\$1,455,782.83	\$0.00	\$1,455,782.83	\$0.00	\$0.00	\$0.00
5138	SERVICIOS OFICIALES	\$2,113,226.36	\$0.00	276,022.25	\$0.00	1,700,038.71	\$0.00	835,686.30	\$0.00	\$4,923,973.62	\$0.00	\$4,923,973.62	\$0.00	\$0.00	\$0.00
5139	OTROS SERVICIOS GENERALES	\$1,681,542.60	\$0.00	4,968.00	\$0.00	0.00	\$0.00	15,480.00	\$0.00	\$1,681,990.60	\$0.00	\$1,681,990.60	\$0.00	\$0.00	\$0.00
5.2	TRANSFERENCIAS, ASIGNACIONES, SUBSIDIOS Y OTRAS AYUDAS	\$5,920,558.16	0.00	11,207,422.27	0.00	10,339,301.67	0.00	13,127,603.39	0.00	70,594,885.49	0.00	70,594,885.49	0.00	0.00	0.00
5212	TRANSFERENCIAS INTERNAS AL SECTOR PÚBLICO	\$20,759,547.63	\$0.00	5,954,763.27	\$0.00	5,663,167.78	\$0.00	7,925,475.49	\$0.00	\$40,302,954.17	\$0.00	\$40,302,954.17	\$0.00	\$0.00	\$0.00
5241	AYUDAS SOCIALES A PERSONAS	\$3,243,616.57	\$0.00	324,011.19	\$0.00	265,996.95	\$0.00	443,324.53	\$0.00	\$4,686,649.24	\$0.00	\$4,686,649.24	\$0.00	\$0.00	\$0.00
5242	BECAS	\$2,286,255.60	\$0.00	1,212,947.48	\$0.00	1,112,620.00	\$0.00	1,482,015.00	\$0.00	\$6,093,538.08	\$0.00	\$6,093,538.08	\$0.00	\$0.00	\$0.00
5243	AYUDAS SOCIALES A INSTITUCIONES	\$2,857,520.34	\$0.00	1,003,071.01	\$0.00	908,034.91	\$0.00	837,762.65	\$0.00	\$5,606,388.91	\$0.00	\$5,606,388.91	\$0.00	\$0.00	\$0.00
5244	AYUDAS SOCIALES POR DESASTRES NATURALES Y OTROS SINIESTROS	\$0.00	\$0.00	0.00	\$0.00	0.00	\$0.00	12,000.00	\$0.00	\$12,000.00	\$0.00	\$12,000.00	\$0.00	\$0.00	\$0.00
5252	JUBILACIONES	\$6,516,005.02	\$0.00	2,179,429.32	\$0.00	2,291,282.03	\$0.00	2,298,625.72	\$0.00	\$13,285,242.09	\$0.00	\$13,285,242.09	\$0.00	\$0.00	\$0.00
5281	DONATIVOS A INSTITUCIONES SIN FINES DE LUCRO	\$257,613.00	\$0.00	123,500.00	\$0.00	98,500.00	\$0.00	128,500.00	\$0.00	\$608,113.00	\$0.00	\$608,113.00	\$0.00	\$0.00	\$0.00
5.4	INTERESES, COMISIONES Y OTROS GASTOS DE LA DEUDA PÚBLICA	\$7,470,065.67	\$0.00	\$2,385,523.93	\$0.00	\$2,390,235.83	\$0.00	\$2,250,853.63	\$0.00	\$14,596,679.06	\$0.00	\$14,596,679.06	\$0.00	\$0.00	\$0.00
5411	INTERESES DE LA DEUDA PÚBLICA INTERNA	\$7,570,065.67	\$0.00	2,385,523.93	\$0.00	2,390,235.83	\$0.00	2,250,853.63	\$0.00	\$14,596,679.06	\$0.00	\$14,596,679.06	\$0.00	\$0.00	\$0.00
5.5	OTROS GASTOS Y PÉRDIDAS EXTRAORDINARIAS	\$10,178,748.35	\$0.00	\$3,428,328.08	\$0.00	\$3,430,785.99	\$0.00	\$3,441,687.57	\$0.00	\$20,479,549.99	\$0.00	\$20,479,549.99	\$0.00	\$0.00	\$0.00
5510	DEPRECIACIONES DETERIOROS, OBSOLESCENCIA Y	\$10,178,748.35	\$0.00	3,428,328.08	\$0.00	3,430,785.99	\$0.00	3,441,687.57	\$0.00	\$20,479,549.99	\$0.00	\$20,479,549.99	\$0.00	\$0.00	\$0.00
7	CUENTAS DE ORDEN	\$1,644,675,208.24	\$1,644,675,208.24	\$60,038,612.05	\$60,038,612.05	\$0.00	\$0.00	\$43,917,391.27	\$43,917,391.27	\$1,535,609,008.18	\$1,535,609,008.18	\$0.00	\$0.00	\$0.00	\$0.00
7110	VALORES EN CUSTODIA	\$1,094,148,630.60	\$0.00	0.00	\$0.00	0.00	\$0.00	23,580,170.52	-3,577,510.36	\$1,121,306,311.48	\$0.00	\$0.00	\$0.00	\$0.00	\$0.00
7120	CUSTODIA DE VALORES	\$0.00	\$1,094,148,630.60	0.00	0.00	0.00	0.00	-3,577,510.36	23,580,170.52	\$0.00	\$1,121,306,311.48	\$0.00	\$0.00	\$0.00	\$0.00
7410	DEMANDAS JUDICIAL EN PROCESO DE RESOLUCIÓN	\$107,595,374.58	\$0.00	0.00	0.00	0.00	0.00	201,646.89	0.00	\$107,797,021.47	\$0.00	\$0.00	\$0.00	\$0.00	\$0.00
7420	RESOLUCIÓN DE DEMANDAS EN PROCESO JUDICIAL	\$0.00	\$107,595,374.58	0.00	0.00	0.00	0.00	0.00	0.00	\$107,797,021.47	\$0.00	\$0.00	\$0.00	\$0.00	\$0.00
7630	BIENES BAJO CONTRATO EN COMODATO	\$4,993,399.04	\$0.00	0.00	0.00	0.00	0.00	0.00	0.00	\$4,993,399.04	\$0.00	\$0.00	\$0.00	\$0.00	\$0.00
7640	CONTRATO DE COMODATO POR BIENES	\$0.00	\$4,993,399.04	0.00	0.00	0.00	0.00	0.00	0.00	\$4,993,399.04	\$0.00	\$0.00	\$0.00	\$0.00	\$0.00
7810	PASIVOS CONTINGENTES	\$337,837,804.02	\$0.00	0.00	60,038,612.05	0.00	0.00	23,713,084.22	0.00	\$301,512,276.19	\$0.00	\$0.00	\$0.00	\$0.00	\$0.00
7820	CONTINGENCIA DE PASIVOS	\$0.00	\$337,837,804.02	60,038,612.05	0.00	0.00	0.00	23,713,084.22	0.00	\$301,512,276.19	\$0.00	\$0.00	\$0.00	\$0.00	\$0.00
8	CUENTAS DE ORDEN PRESUPUESTARIAS	\$0.00	\$0.00	\$499,088,122.78	\$499,088,122.78	\$467,029,554.63	\$467,029,554.63	\$527,640,218.50	\$527,640,218.50	\$2,176,278.67	\$2,176,278.67	\$0.00	\$0.00	\$0.00	\$0.00
8.1	LEY DE INGRESOS	\$0.00	\$0.00	\$177,014,837.58	\$177,014,837.58	\$186,709,732.24	\$186,709,732.24	\$219,433,872.12	\$219,433,872.12	\$0.00	\$0.00	\$0.00	\$0.00	\$0.00	\$0.00
8110	LEY DE INGRESOS ESTIMADA	\$0.00	\$0.00	0.00	0.00	0.00	0.00	0.00	0.00	\$0.00	\$0.00	\$0.00	\$0.00	\$0.00	\$0.00
8120	LEY DE INGRESOS POR EJECUTAR	\$0.00	-\$304,588,782.64	88,398,950.57	108,368.22	93,322,473.82	32,392.30	109,686,766.50	30,169.56	\$0.00	-\$291,237,260.81	\$0.00	\$0.00	\$0.00	\$0.00
8130	MODIFICACIONES A LA LEY DE INGRESOS ESTIMADA	\$0.00	\$0.00	0.00	0.00	0.00	0.00	0.00	0.00	\$0.00	\$0.00	\$0.00	\$0.00	\$0.00	\$0.00
8140	LEY DE INGRESOS DEVENGADA	\$0.00	\$0.00	88,607,318.79	88,607,318.79	93,354,868.12	109,716,936.06	109,716,936.06	109,716,936.06	\$0.00	\$0.00	\$0.00	\$0.00	\$0.00	\$0.00
8150	LEY DE INGRESOS RECAUDADA	\$0.00	\$304,588,782.64	108,368.22	88,398,950.57	32,392.30	93,322,473.82	30,169.56	109,686,766.50	\$0.00	\$291,237,260.81	\$0.00	\$0.00	\$0.00	\$0.00
8.2	PRESUPUESTO DE EGRESOS	\$0.00	\$0.00	\$322,053,485.20	\$322,053,485.20	\$280,319,822.39	\$280,319,822.39	\$308,106,346.38	\$308,106,346.38	\$2,176,278.67	\$2,176,278.67	\$0.00	\$0.00	\$0.00	\$0.00
8210	PRESUPUESTO DE EGRESOS APROBADO	\$0.00	\$0.00	\$0.00	\$0.00	\$0.00	\$0.00	\$0.00	\$0.00	\$0.00	\$0.00	\$0.00	\$0.00	\$0.00	\$0.00
8220	PRESUPUESTO DE EGRESOS POR EJERCER	-\$176,517,081.23	\$0.00	\$9,301,481.29	\$65,335,385.77	\$1,378,395.49	\$50,216,164.16	\$0.00	\$54,418,957.19	-\$159,280,630.34	\$0.00	\$0.00	\$0.00	\$0.00	\$0.00
8230	MODIFICACIONES AL PRESUPUESTO DE EGRESOS	\$0.00	\$0.00	\$7,125,202.62	\$9,301,481.29	\$1,378,395.49	\$1,378,395.49	\$0.00	\$0.00	\$0.00	\$2,176,278.67	\$0.00	\$0.00	\$0.00	\$0.00
8240	PRESUPUESTO DE EGRESOS COMPROMETIDO	-\$69,158,167.66	\$0.00	\$58,210,183.15	\$82,924,061.47	\$48,837,768.67	\$74,762,637.60	\$54,418,957.19	\$94,305,384.59	-\$0,525,374.85	\$0.00	\$0.00	\$0.00	\$0.00	\$0.00
8250	PRESUPUESTO DE EGRESOS DEVENGADO	\$16,843,637.30	\$0.00	\$82,924,061.47	\$82,315,060.37	\$74,762,637.60	\$76,826,930.22	\$94,305,384.59	\$78,736,076.22	\$0.00	\$0.00	\$0.00	\$0.00	\$0.00	\$0.00
8260	PRESUPUESTO DE EGRESOS EJERCIDO	\$33,360.18	\$0.00	\$82,315,060.37	\$82,177,496.30	\$76,826,930.22	\$77,033,494.72	\$78,736,076.22	\$78,645,928.38	\$0.00	\$0.00	\$0.00	\$0.00	\$0.00	\$0.00
8270	PRESUPUESTO DE EGRESOS PAGADO	\$228,996,151.31	\$0.00	\$82,177,496.30	\$0.00	\$77,033,494.72	\$0.00	\$78,645,928.38	\$0.00	\$28,856,919.40	\$0.00	\$0.00	\$0.00	\$0.00	\$0.00
	TOTALES	\$3,276,033,752.27	\$3,276,033,752.27	\$1,286,391,443.56	\$1,286,391,443.56	\$1,159,202,833.34	\$1,159,202,833.34	\$1,254,007,112.76	\$1,254,007,112.76	\$3,387,762,756.98	\$3,387,762,756.98	\$595,828,043.45	\$595,828,043.45	\$1,410,924,644.87	\$1,410,924,644.87

"Bajo protesta de decir verdad declaramos que los Estados Financieros y sus notas, son razonablemente correctos y son responsabilidad del emisor".

LIC. JESUS ANTONIO PUJOL IRASTORZA
PRESIDENTE MUNICIPAL



C.P. CARLOS CASTRO MARTIN DEL CAMPO
TESORERO MUNICIPAL

MUNICIPIO DE NOGALES SONORA
ESTADO ANALITICO DEL PRESUPUESTO DE INGRESOS
DEL 1 DE ENERO AL 30 DE JUNIO DE 2021



Rubro de Ingresos	Ingreso					Diferencia
	Estimado	Ampliaciones y Reducciones	Modificado	Devengado	Recaudado	
Impuestos	130,357,369.00	0.00	130,357,369.00	120,164,679.74	120,164,679.74	-10,192,689.26
Cuotas y aportaciones de seguridad social	0.00	0.00	0.00	0.00	0.00	0.00
Contribuciones de mejoras	6,000.00	0.00	6,000.00	0.00	0.00	-6,000.00
Derechos	72,038,796.00	0.00	72,038,796.00	46,475,411.17	46,475,411.17	-25,563,384.83
Productos	1,375,547.00	0.00	1,375,547.00	161,221.96	161,221.96	-1,214,325.04
Aprovechamientos	17,076,229.00	12,176,278.67	29,252,507.67	18,412,281.89	18,412,281.89	1,336,052.89
Ingresos por venta de bienes, prestación de servicios y otros ingresos	542,448,410.00	0.00	542,448,410.00	0.00	0.00	-542,448,410.00
Participaciones, aportaciones, convenios, incentivos derivados de la colaboración fiscal y fondos distintos de aportaciones	749,658,334.01	0.00	749,658,334.01	388,083,856.39	388,083,856.39	-361,574,477.62
Transferencias, asignaciones, subsidios y subvenciones, y pensiones y	36,529,432.00	0.00	36,529,432.00	22,528,592.30	22,528,592.30	-14,000,839.70
Ingresos derivados de financiamientos	0.00	0.00	0.00	0.00	0.00	0.00
Total	1,549,490,117.01	12,176,278.67	1,561,666,395.68	595,826,043.45	595,826,043.45	-953,664,073.56
Ingresos excedentes						
Estado Analítico de Ingresos por Fuente de Financiamiento	Ingreso					Diferencia
	Estimado	Ampliaciones y Reducciones	Modificado	Devengado	Recaudado	
Ingresos del Poder Ejecutivo Federal o Estatal y de los Municipios						
Impuestos	130,357,369.00	0.00	130,357,369.00	120,164,679.74	120,164,679.74	-10,192,689.26
Cuotas y aportaciones de seguridad social	0.00	0.00	0.00	0.00	0.00	0.00
Contribuciones de mejoras	6,000.00	0.00	6,000.00	0.00	0.00	-6,000.00
Derechos	72,038,796.00	0.00	72,038,796.00	46,475,411.17	46,475,411.17	-25,563,384.83
Productos	2,751,094.00	0.00	2,751,094.00	161,221.96	161,221.96	-2,589,872.04
Aprovechamientos	17,076,229.00	12,176,278.67	29,252,507.67	18,412,281.89	18,412,281.89	1,336,052.89
Participaciones, aportaciones, convenios, incentivos derivados de la	749,658,334.01	0.00	749,658,334.01	388,083,856.39	388,083,856.39	-361,574,477.62
Transferencias, asignaciones, subsidios y subvenciones, y pensiones y	73,058,864.00	0.00	73,058,864.00	22,528,592.30	22,528,592.30	-50,530,271.70
Ingresos de los Entes Públicos de los Poderes Legislativo y Judicial,						
Cuotas y aportaciones de seguridad social	0.00	0.00	0.00	0.00	0.00	0.00
Productos	0.00	0.00	0.00	161,221.96	161,221.96	161,221.96
Ingresos por venta de bienes, prestación de servicios y otros ingresos	542,448,410.00	0.00	542,448,410.00	0.00	0.00	-542,448,410.00
Transferencias, asignaciones, subsidios y subvenciones, y pensiones y	0.00	0.00	0.00	22,528,592.30	22,528,592.30	22,528,592.30
Ingresos Derivados de Financiamientos						
Ingresos derivados de financiamientos	0.00	0.00	0.00	0.00	0.00	0.00
Total	1,549,490,117.01	12,176,278.67	1,561,666,395.68	595,826,043.45	595,826,043.45	-953,664,073.56
Ingresos excedentes						

Declaramos bajo protesta de decir verdad que los estados financieros y sus notas son razonablemente correctos y son propiedad del emisor.

Concepto	Egresos					Subejercicio
	Aprobado	Ampliaciones/ (Reducciones)	Modificado	Devengado	Pagado	
SERVICIOS PERSONALES	412,336,772.03	0.00	412,336,772.03	199,041,407.20	182,569,367.82	213,295,384.83
Remuneraciones al personal de carácter permanente	117,504,266.80	-404,846.20	117,099,419.60	65,542,782.16	65,542,782.16	51,956,697.46
Remuneraciones al personal de carácter transitorio	4,196,959.36	-1,216,206.40	2,981,751.96	1,333,834.90	1,333,834.90	1,612,447.06
Remuneraciones adicionales y especiales	61,964,476.32	5,229,863.24	66,294,339.56	26,513,814.94	10,378,073.60	40,780,525.08
Seguridad Social	99,164,327.52	-4,445,319.14	94,719,008.38	35,823,409.74	35,823,409.74	58,985,988.54
Otras prestaciones sociales y económicas	113,924,600.15	6,974,069.51	119,898,669.66	70,669,936.94	69,369,108.34	109,228,732.92
Previsiones	13,778,740.24	-5,182,628.79	10,596,111.45	9,006,000.00	8,596,111.45	10,596,111.45
Pago de estimulos a servidores publicos	763,403.64	44,067.78	807,471.42	122,179.09	122,179.09	665,292.33
MATERIALES Y SUMINISTROS	66,607,730.93	470,265.47	67,077,996.40	34,645,334.38	31,576,340.49	32,432,662.02
Materiales de administraci3n, emisi3n de documentos y articulos oficiales	3,252,293.69	601,658.70	3,853,952.39	1,827,181.32	1,635,049.71	2,026,771.07
Alimentos y utensilios	1,144,208.88	153,100.00	1,297,308.88	712,253.32	702,381.05	582,055.56
Materiales y materiales de producci3n y comercializaci3n	22,500.00	0.00	22,500.00	12,127.08	3,591.49	10,972.92
Materiales y articulos de construcci3n y de reparaci3n	8,322,732.84	1,078,214.89	9,400,947.73	5,267,288.83	4,166,250.33	4,133,658.90
Productos quimicos, farmaceuticos y de laboratorio	1,975,910.16	452,066.35	1,523,843.81	267,384.90	243,186.41	1,266,458.91
Combustibles, lubricantes y aditivos	33,934,061.52	-278,933.99	33,655,127.53	18,365,397.74	18,303,816.81	15,289,729.79
Vestuario, blancos, prendas de protecci3n y articulos deportivos	2,695,625.40	-107,305.60	2,588,319.80	1,041,865.99	915,799.51	1,546,463.91
Herramientas y suministros para seguridad	2,399,081.16	-223,391.64	2,175,689.52	0.00	0.00	2,173,669.92
Herramientas, refacciones y accesorios menores	12,861,317.28	-299,010.54	12,562,306.74	7,158,835.50	5,606,325.08	5,403,471.44
SERVICIOS GENERALES	134,714,370.12	33,475,826.16	168,190,196.28	99,694,969.12	92,997,540.00	68,495,227.16
Servicios de arrendamiento	35,282,140.80	383,746.98	35,665,887.78	20,413,007.48	20,241,393.82	15,282,980.30
Servicios profesionales, cientificos, tecnicos y otros servicios	36,399,488.56	7,590,438.60	43,989,927.16	24,264,474.94	19,457,783.80	21,725,452.22
Servicios financieros, bancarios y comerciales	22,594,903.20	3,364,538.45	25,959,441.65	14,411,571.72	14,281,179.60	11,547,869.33
Servicios de instalaci3n, reparaci3n, mantenimiento y conservaci3n	9,194,524.20	1,614,664.00	10,809,188.20	6,494,980.78	6,494,980.78	4,314,007.42
Servicios de comunicaci3n social y publicidad	6,911,735.52	18,932,764.98	25,844,500.50	20,928,742.47	19,913,758.45	4,915,758.03
Servicios de traslado y viaticos	8,294,759.16	279,352.11	8,574,111.27	5,120,444.58	5,111,804.68	3,453,666.59
Servicios oficiales	1,954,653.68	301,305.00	2,255,958.68	1,465,782.83	1,465,782.83	800,403.50
Otros servicios generales	5,054,112.12	1,136,264.80	6,190,376.92	4,923,976.92	4,868,555.44	1,266,406.30
TRANSFERENCIAS, ASIGNACIONES, SUBSIDIOS Y OTRAS AYUDAS	144,572,042.60	454,200.10	144,027,740.70	70,694,688.49	69,302,084.74	74,432,956.21
Transferencias internas y asignaciones al sector publico	84,932,508.12	0.00	84,932,508.12	40,302,954.77	39,022,464.42	44,629,553.95
Transferencias al resto del sector publico	0.00	0.00	0.00	0.00	0.00	0.00
Subsidios y subvenciones	0.00	0.00	0.00	0.00	0.00	0.00
Ayudas sociales	32,779,880.48	-740,253.28	32,039,627.20	16,398,576.23	16,398,265.23	15,641,060.97
Permisos y licitaciones	26,000,000.04	0.00	26,000,000.04	13,285,242.09	13,285,242.09	12,714,757.95
Transferencias a la seguridad social	0.00	0.00	0.00	0.00	0.00	0.00
Donativos	861,141.96	1,194,453.38	2,055,595.34	608,113.00	608,113.00	1,447,482.34
Transferencias al exterior	0.00	0.00	0.00	0.00	0.00	0.00
BIENES MUEBLES, INMUEBLES E INTANGIBLES	16,246,959.48	-88,478.80	16,158,480.68	3,620,411.75	3,507,088.55	12,638,068.53
Mobiliario y equipo de administraci3n	4,218,399.36	551,250.00	4,769,649.36	1,554,928.93	1,468,787.11	3,215,619.93
Mobiliario y equipo educacional y recreativo	435,966.04	-119,210.00	316,756.04	16,342.92	16,342.92	3,004,53.12
Equipo e instrumental medico y de laboratorio	12.00	27,300.00	27,312.00	27,660.00	27,660.00	52.00
Vehiculos y equipo de transporte	9,482,705.72	-686,716.80	8,795,988.92	1,463,077.00	1,463,077.00	7,332,911.92
Equipo de defensa y seguridad	0.00	0.00	0.00	0.00	0.00	0.00
Maquinaria, otros equipos y herramientas	1,678,832.40	486,498.00	2,165,330.40	459,702.00	531,621.52	1,705,628.40
Activos biologicos	12.00	0.00	12.00	0.00	0.00	12.00
Bienes inmuebles	12.00	0.00	12.00	0.00	0.00	0.00
Activos intangibles	450,999.96	-367,600.00	83,399.96	0.00	0.00	83,399.96
INVERSION PUBLICA	82,254,750.21	4,028,050.47	78,226,699.74	19,780,827.41	19,780,827.41	58,446,822.23
Obra publica en bienes de dominio publico	64,778,827.28	4,028,050.47	50,750,776.82	11,647,863.81	11,647,863.81	39,103,413.01
Obra publica en bienes propios	27,476,922.92	0.00	27,476,922.92	8,133,013.60	8,133,013.60	19,342,909.32
Proyectos productivos y acciones de fomento	0.00	0.00	0.00	0.00	0.00	0.00
INVERSIONES FINANCIERAS Y OTRAS PROVISIONES	41,273,452.32	-6,387,797.60	34,885,654.72	0.00	0.00	34,885,654.72
Inversiones para el fomento de actividades productivas	0.00	0.00	0.00	0.00	0.00	0.00
Acciones y participaciones de capital	0.00	0.00	0.00	0.00	0.00	0.00
Compra de titulos y valores	0.00	0.00	0.00	0.00	0.00	0.00
Concesi3n de prestamos	0.00	0.00	0.00	0.00	0.00	0.00
Inversiones en fideicomisos, mandatos y otros analogos	0.00	0.00	0.00	0.00	0.00	0.00
Otras inversiones financieras	0.00	0.00	0.00	0.00	0.00	0.00
Provisiones para contingencias y otras erogaciones especiales	41,273,452.32	-6,387,797.60	34,885,654.72	0.00	0.00	34,885,654.72
PARTICIPACIONES Y APORTACIONES	0.00	0.00	0.00	0.00	0.00	0.00
Participaciones	0.00	0.00	0.00	0.00	0.00	0.00
Aportaciones	0.00	0.00	0.00	0.00	0.00	0.00
Convenios	0.00	0.00	0.00	0.00	0.00	0.00
DEUDA PUBLICA	109,034,119.32	-11,719,686.49	97,314,433.13	70,390,147.30	68,160,271.70	26,924,288.83
Amortizaci3n de la deuda publica	64,293,468.24	-7,495,291.00	56,798,177.24	55,793,468.24	53,665,692.64	1,004,708.00
Intereses de la deuda publica	35,924,945.18	-2,490,461.19	33,434,483.97	14,596,679.06	14,596,679.06	18,637,804.91
Comisiones de la deuda publica	0.00	0.00	0.00	0.00	0.00	0.00
Gastos de la deuda publica	0.00	0.00	0.00	0.00	0.00	0.00
Costo por coberturas	0.00	0.00	0.00	0.00	0.00	0.00
Apoyos financieros	8,815,705.92	-1,733,934.00	7,081,771.92	0.00	0.00	7,081,771.92
Adyudos de ejercicios fiscales anteriores (ADERAS)	1,007,041,695.01	12,176,278.67	1,019,217,973.68	497,667,532.65	467,853,070.71	521,550,441.03
Total del Gasto	1,007,041,695.01	12,176,278.67	1,019,217,973.68	497,667,532.65	467,853,070.71	521,550,441.03

Declaramos bajo protesta de decir verdad que los estados financieros y sus notas son razonablemente correctos y son propiedad del emisor.



MUNICIPIO DE NOGALES SONORA
ESTADO ANALITICO DEL EJERCICIO DEL PRESUPUESTO DE EGRESOS
CLASIFICACION ADMINISTRATIVA
DEL 1 DE ENERO AL 30 DE JUNIO DE 2021



CONCEPTO	Egresos					Subejercicio
	Aprobado	Ampliaciones/ (Reducciones)	Modificado	Devengado	Pagado	
OFICINA DE REGIDORES	14,098,565.21	0.00	14,098,565.21	5,989,045.49	5,461,062.61	8,109,519.72
DESPACHO DEL SINDICO	11,969,498.52	-15,000.00	11,954,498.52	4,506,636.50	4,283,614.71	7,447,862.02
DESPACHO DEL PRESIDENTE	18,188,804.52	-1,445,600.00	16,743,204.52	9,044,526.64	8,639,266.56	7,698,677.88
DESPACHO DEL SECRETARIO	41,569,420.68	-219,286.02	41,350,134.66	17,403,655.58	16,106,230.16	23,946,479.08
DESPACHO DEL TESORERO	263,147,616.96	-9,697,288.62	253,450,328.34	132,050,183.66	127,514,181.01	121,400,144.68
DESPACHO DEL DIRECTOR DE SERVICIOS PUBLICOS	134,792,071.32	-5,954,859.68	128,837,211.64	68,629,278.58	63,830,386.17	60,207,933.06
DESPACHO DEL DIRECTOR SEGURIDAD PUBLICA	195,898,944.00	5,069,951.53	200,968,895.53	101,018,239.49	91,545,874.23	99,950,656.04
DESPACHO DEL CONTRALOR	7,750,330.80	0.00	7,750,330.80	3,239,196.28	2,983,133.78	4,511,134.52
DESPACHO DEL OFICIAL	95,358,956.52	4,532,627.41	99,891,583.93	49,759,520.66	46,913,088.14	50,132,063.27
DESPACHO DEL DIRECTOR DE COMUNICACION SOCIAL	11,999,283.36	0.00	11,999,283.36	5,913,452.58	5,799,950.68	6,085,830.78
DESPACHO DEL DIRECTOR DE DESARROLLO SOCIAL	21,303,851.40	200,000.00	21,503,851.40	9,748,826.96	9,096,398.75	11,755,024.44
DESPACHO DEL DIR. DE ECONOMIA	4,356,514.44	500,000.00	4,856,514.44	1,598,349.94	1,458,260.43	3,258,164.50
DESPACHO DEL SECRETARIO DE OBRAS PUBLICAS	114,828,215.73	11,984,314.07	126,812,529.80	46,874,197.82	45,506,011.39	79,938,331.98
DESPACHO DEL DIRECTOR JURIDICO	4,121,015.64	15,000.00	4,136,015.64	1,856,692.36	1,720,159.12	2,279,323.28
DESPACHO DEL DIR. INSTITUTO NOGALENSE DEL DEPORTE	13,289,093.88	983,551.72	14,272,645.60	8,520,975.88	7,583,190.82	5,751,669.72
DESPACHO DEL DIRECTOR DE EDUCACION	11,712,468.84	0.00	11,712,468.84	7,287,170.93	7,124,555.39	4,425,297.91
DESPACHO DEL DEIRECTOR DE SALUD	6,325,450.20	539,665.83	6,865,116.03	2,573,381.07	2,090,701.38	4,291,734.96
DESPACHO DE DIRECTOR DE IMAGEN URBANA	26,888,956.32	5,620,202.43	32,509,158.75	17,146,645.74	16,039,308.11	15,362,513.01
DESPACHO DE DIRECTOR DE JUVENTUD	2,869,694.64	63,000.00	2,932,694.64	1,360,222.87	1,228,784.36	1,572,471.77
DESPACHO DE DIRECTOR DE INFOMATICA	6,572,942.03	0.00	6,572,942.03	3,147,333.62	2,928,912.91	3,425,608.41
	1,007,041,695.01	12,176,278.67	1,019,217,973.68	497,667,532.65	467,853,070.71	521,550,441.03

Bajo protesta de decir verdad declaramos que los estados financieros y sus notas, son razonablemente correctos y son responsabilidad del emisor



Municipio de Nogales
Estado Analítico del Ejercicio del Presupuesto de Egresos
Clasificación Económica (Por Tipo de Gasto)
Del 01/01/2021 Al 30/06/2021



CONCEPTO	Egresos					Subejercicio
	Aprobado	Ampliaciones/ (Reducciones)	Modificado	Devengado	Pagado	
Gasto Corriente	774,581,493.04	28,496,517.13	803,078,010.17	391,225,423.42	363,662,260.27	411,852,586.75
Gasto de Capital	97,426,082.61	-4,600,552.27	92,825,530.34	22,766,719.84	22,745,296.65	70,058,810.50
Amortización de la Deuda y Disminución de Pasivos	109,034,119.32	-11,719,686.19	97,314,433.13	70,390,147.30	68,160,271.70	26,924,285.83
Pensiones y Jubilaciones	26,000,000.04	0.00	26,000,000.04	13,285,242.09	13,285,242.09	12,714,757.95
Participaciones	0.00	0.00	0.00	0.00	0.00	0.00
Total del Gasto	1,007,041,695.01	12,176,278.67	1,019,217,973.68	497,667,532.65	467,853,070.71	521,550,441.03

Declaramos bajo protesta de decir verdad que los estados financieros y sus notas son razonablemente correctos y son propiedad del emisor.

Municipio de Nogales
Estado Analítico del Ejercicio del Presupuesto de Egresos
Clasificación Funcional (Finalidad y Función)
Del 01 de Enero 2021 al 30 de Junio 2021

CONCEPTO	Egresos					Subejercicio
	Aprobado	Ampliaciones/ (Reducciones)	Modificado	Devengado	Pagado	
GOBIERNO	661,641,258.92	9,960,090.49	571,601,349.41	263,538,335.66	245,735,202.21	308,063,013.85
LEGISLACION	14,098,565.21	0.00	14,098,565.21	5,989,045.49	5,461,062.61	8,109,519.72
JUSTICIA	0.00	0.00	0.00	0.00	0.00	0.00
COORDINACIÓN DE LA POLÍTICA DE GOBIERNO	73,793,518.08	-1,983,766.02	71,809,752.06	31,894,826.68	29,958,838.03	39,914,925.38
RELACIONES EXTERIORES	0.00	0.00	0.00	0.00	0.00	0.00
ASUNTOS FINANCIEROS Y HACENDARIOS	154,113,497.64	2,022,397.57	156,135,895.21	61,660,036.36	59,353,909.31	94,475,858.85
SEGURIDAD NACIONAL	0.00	0.00	0.00	0.00	0.00	0.00
ASUNTOS DE ORDEN PÚBLICO Y DE SEGURIDAD INTERIOR	198,182,606.40	5,388,831.53	203,571,437.93	101,982,031.21	92,383,414.07	101,589,406.72
OTROS SERVICIOS GENERALES	121,453,071.59	4,532,627.41	125,985,699.00	62,012,395.82	58,577,978.19	63,973,303.18
DESARROLLO SOCIAL	332,009,802.33	13,435,874.37	345,445,676.70	162,140,699.85	152,499,336.37	183,304,976.85
PROTECCIÓN AMBIENTAL	0.00	0.00	0.00	0.00	0.00	0.00
VIVIENDA Y SERVICIOS A LA COMUNIDAD	297,813,094.77	11,849,656.82	309,662,751.59	142,398,949.10	134,472,104.42	167,263,802.49
SALUD	6,325,450.20	539,665.83	6,865,116.03	2,573,381.07	2,090,701.38	4,291,734.96
RECREACIÓN, CULTURA Y OTRAS MANIFESTACIONES SOCIALES	16,158,788.52	1,046,551.72	17,205,340.24	9,881,198.75	8,811,975.18	7,324,141.49
EDUCACIÓN	11,712,468.84	0.00	11,712,468.84	7,287,170.93	7,124,555.39	4,425,297.91
PROTECCIÓN SOCIAL	0.00	0.00	0.00	0.00	0.00	0.00
OTROS ASUNTOS SOCIALES	0.00	0.00	0.00	0.00	0.00	0.00
DESARROLLO ECONÓMICO	4,356,514.44	500,000.00	4,856,514.44	1,598,349.94	1,458,260.43	3,258,164.50
ASUNTOS ECONÓMICOS, COMERCIALES Y LABORALES EN GENERAL	4,356,514.44	500,000.00	4,856,514.44	1,598,349.94	1,458,260.43	3,258,164.50
AGROPECUARIA, SILVICULTURA, PESCA Y CAZA	0.00	0.00	0.00	0.00	0.00	0.00
COMBUSTIBLES Y ENERGÍA	0.00	0.00	0.00	0.00	0.00	0.00
MINERÍA, MANUFACTURAS Y CONSTRUCCIÓN	0.00	0.00	0.00	0.00	0.00	0.00
TRANSPORTE	0.00	0.00	0.00	0.00	0.00	0.00
COMUNICACIONES	0.00	0.00	0.00	0.00	0.00	0.00
TURISMO	0.00	0.00	0.00	0.00	0.00	0.00
CIENCIA, TECNOLOGÍA E INNOVACIÓN	0.00	0.00	0.00	0.00	0.00	0.00
OTRAS INDUSTRIAS Y OTROS ASUNTOS ECONÓMICOS	0.00	0.00	0.00	0.00	0.00	0.00
OTRAS NO CLASIFICADAS EN FUNCIONES ANTERIORES	109,034,119.32	-11,719,686.19	97,314,433.13	70,390,147.30	68,160,271.70	26,924,285.83
TRANSACCIONES DE LA DEUDA PÚBLICA / COSTO FINANCIERO DE LA DEUDA	100,218,413.40	-9,985,752.19	90,232,661.21	70,390,147.30	68,160,271.70	19,842,513.91
TRANSFERENCIAS, PARTICIPACIONES Y APORTACIONES ENTRE DIFERENTES NIVELES Y ÓRDENES DE GOBIERNO	0.00	0.00	0.00	0.00	0.00	0.00
SANEAMIENTO DEL SISTEMA FINANCIERO	0.00	0.00	0.00	0.00	0.00	0.00
ADEUDOS DE EJERCICIOS FISCALES ANTERIORES	8,815,705.92	-1,733,934.00	7,081,771.92	0.00	0.00	7,081,771.92
Total del Gasto	1,007,041,695.01	12,176,278.67	1,019,217,973.68	497,667,532.65	467,853,070.71	521,550,441.03

Bajo protesta de decir verdad declaramos que los estados financieros y sus notas, son razonablemente correctos y son responsabilidad del emisor.



Municipio de Nogales
Endeudamiento Neto
Cuenta Pública

Del 01/04/2021 al 30/06/2021



Identificación de Crédito o Instrumento	Contratación / Colocación		Amortización	Endeudamiento Neto
	A	B		
Créditos Bancarios				
Amortización capital largo plazo	3,281,659.79	1,051,784.19	2,229,875.60	
CREDITO BANSI 2020	26,000,000.00	26,000,000.00	0.00	0.00
Crédito Reestructura 2020	0.00	0.00	0.00	0.00
REGISTRO CREDITO PIPCA	0.00	0.00	0.00	0.00
CREDITO COFIDAN EQUIPAM*	0.00	0.00	0.00	0.00
CREDITO BANOBRAS DIF.	0.00	0.00	0.00	0.00
CREDITO CORETT	0.00	0.00	0.00	0.00
CREDITO COFIDAN 3ER.ETAPA PAV.INTEGRAL	0.00	0.00	0.00	0.00
ADQ.PREDIO PREPA MUNICIPAL	0.00	0.00	0.00	0.00
CONSTRUCCION EDIFICIO OOMAPAS	0.00	0.00	0.00	0.00
RESTRUCTURACION DEUDA	0.00	0.00	0.00	0.00
CR.330859 INTERACCIONES 230MDP	0.00	0.00	0.00	0.00
CR.374911 INTERACCIONES 40 MDP	0.00	0.00	0.00	0.00
CR 393087 INTERACCIONES 42 MDP	0.00	0.00	0.00	0.00
CREDITO INTERACCIONES 433865	0.00	0.00	0.00	0.00
CREDITO INTERACCIONES 434918	0.00	0.00	0.00	0.00
CREDITO INTERACCIONES 457416	0.00	0.00	0.00	0.00
CREDITO BANSI DIC2018	0.00	0.00	0.00	0.00
Total Créditos Bancarios	29,281,659.79	27,051,784.19	2,229,875.60	
Otros Instrumentos de Deuda				
Prestamos del periodo vigente	0.00	0.00	0.00	0.00
Total Otros Instrumentos de Deuda	0.00	0.00	0.00	0.00
TOTAL	29,281,659.79	27,051,784.19	2,229,875.60	

"Bajo protesta de decir verdad declaramos que los estados financieros y sus notas, son razonablemente correctos y son responsabilidad del emisor."



Municipio de Nogales
Intereses de la Deuda



Del 01/1/2021 al 30/6/2021

Identificación de Crédito o Instrumento	Devengado	Pagado
de Créditos Bancarios		
Pago de intereses a largo plazo	13,518,640.37	13,518,640.37
Pago de intereses de corto plazo	1,078,038.69	1,078,038.69
Total de Intereses de Créditos Bancarios	14,596,679.06	14,596,679.06
TOTAL	14,596,679.06	14,596,679.06

Declaramos bajo protesta de decir verdad que los estados financieros y sus notas son razonablemente correctos y son propiedad del emisor.

Del 01/01/2021 Al 30/06/2021

CONCEPTO	Egresos					Subejercicio
	Aprobado	Ampliaciones/ (Reducciones)	Modificado	Devengado	Pagado	
Programas	998,225,989.09	13,910,212.67	1,012,136,201.76	497,667,532.65	467,853,070.71	514,468,669.11
Subsidios: Sector Social y Privado o Entidades Federativas y Municipios	0.00	0.00	0.00	0.00	0.00	0.00
Sujetos a Reglas de Operación	0.00	0.00	0.00	0.00	0.00	0.00
Otros Subsidios	0.00	0.00	0.00	0.00	0.00	0.00
Desempeño de las Funciones	882,543,759.74	9,521,585.26	892,065,345.00	439,892,992.49	413,399,446.28	452,172,352.51
Prestación de Servicios Públicos	502,213,641.60	20,029,438.63	522,243,080.23	266,040,607.53	245,802,423.32	256,202,472.70
Provisión de Bienes Públicos	0.00	0.00	0.00	0.00	0.00	0.00
Planeación, seguimiento y evaluación de políticas públicas.	268,430,476.25	-7,970,290.89	260,460,185.36	138,032,225.88	132,968,240.35	122,427,959.48
Promoción y fomento	29,644,891.68	1,490,487.99	31,135,379.67	16,039,781.67	14,848,405.20	15,095,598.00
Regulación y supervisión	0.00	0.00	0.00	0.00	0.00	0.00
Funciones de las Fuerzas Armadas (Únicamente Gobierno Federal)	0.00	0.00	0.00	0.00	0.00	0.00
Específicos	0.00	0.00	0.00	0.00	0.00	0.00
Proyectos de Inversión	82,254,750.21	-4,028,050.47	78,226,699.74	19,780,377.41	19,780,377.41	58,446,322.33
Administrativos y de Apoyo	83,682,229.31	4,532,627.41	88,214,856.72	42,860,808.47	39,539,892.74	45,354,048.25
Apoyo al proceso presupuestario y para mejorar la eficiencia institucional	75,931,898.51	4,532,627.41	80,464,525.92	39,621,612.19	36,556,758.96	40,842,913.73
Apoyo a la función pública y al mejoramiento de la gestión	7,750,330.80	0.00	7,750,330.80	3,239,196.28	2,983,133.78	4,511,134.52
Operaciones ajenas	0.00	0.00	0.00	0.00	0.00	0.00
Compromisos	6,000,000.00	-144,000.00	5,856,000.00	1,628,489.60	1,628,489.60	4,227,510.40
Obligaciones de cumplimiento de resolución jurisdiccional	6,000,000.00	-144,000.00	5,856,000.00	1,628,489.60	1,628,489.60	4,227,510.40
Desastres Naturales	0.00	0.00	0.00	0.00	0.00	0.00
Obligaciones	26,000,000.04	0.00	26,000,000.04	13,285,242.09	13,285,242.09	12,714,757.95
Pensiones y jubilaciones	26,000,000.04	0.00	26,000,000.04	13,285,242.09	13,285,242.09	12,714,757.95
Aportaciones a la seguridad social	0.00	0.00	0.00	0.00	0.00	0.00
Aportaciones a fondos de estabilización	0.00	0.00	0.00	0.00	0.00	0.00
Aportaciones a fondos de inversión y reestructura de pensiones	0.00	0.00	0.00	0.00	0.00	0.00
Programas de Gasto Federalizado (Gobierno Federal)	0.00	0.00	0.00	0.00	0.00	0.00
Gastos Federalizado	0.00	0.00	0.00	0.00	0.00	0.00
Participaciones a entidades federativas y municipios	0.00	0.00	0.00	0.00	0.00	0.00
Costo Financiero, deuda o apoyos a deudores y ahorradores de la banca	0.00	0.00	0.00	0.00	0.00	0.00
Adeudos de ejercicios fiscales anteriores	8,815,705.92	-1,733,934.00	7,081,771.92	0.00	0.00	7,081,771.92
Total del Gasto	1,007,041,695.01	12,176,278.67	1,019,217,973.68	497,667,532.65	467,853,070.71	521,550,441.03

Bajo protesta de decir verdad declaramos que los estados financieros y sus notas, son razonablemente correctos y son responsabilidad del emisor

INDICADORES DE RESULTADOS
H. NOGALES, SONORA
INDICADORES DE RESULTADOS
 Del 01 de Abril al 30 de Junio de 2021

PROGRAMA: AR
 SUBPROGRAMA: 01
 DEPENDENCIA: AY Ayuntamiento
 UNIDAD RESPONSABLE: Ayuntamiento

NOMBRE: Acción Reglamentaria
 NOMBRE: Administración

OBJETIVO(S)
 Promover e inducir el desarrollo económico, social, político y cultural y el bienestar de los habitantes del Municipio, con el propósito de incrementar su calidad de vida, conforme a los principios de justicia y seguridad jurídica y a los planes y programas de gobierno.

Clave	META DESCRIPCION	Unidad de Medida	Ponderación %	Gasto		Meta			Porcentaje				
				Presupuesto	Devengado	Programada	Meta Realizada	Meta Programado 2do. Trim.	Real 2do. Trim.	E1	E2	E3	
01	Analizar y aprobar, en su caso, los convenios que, con su autorización previa, celebra el Presidente Municipal.	Sesión	0.09%	13,278.61	5,640.73	6	2	1	1	33%	42%	0.71668285	
02	Analizar y aprobar, en su caso, para su remisión al Congreso del Estado la Ley de Ingresos y Presupuesto, de ingresos para ejercicio fiscal del año 2020	Sesión	0.02%	3,319.65	1,410.18	2	1			50%	42%	1.17702388	
03	Analizar y aprobar, en su caso, con base en las contribuciones y demás ingresos que determinen el Congreso del Estado, el Presupuesto de Egresos del Ayuntamiento, para el ejercicio fiscal del año 2020	Sesión	0.02%	3,319.65	1,410.18	3	1	1	1	33%	42%	0.71668285	
04	Enviar trimestralmente al Congreso del Estado, previo acuerdo, los estados financieros que comprenderán la balanza de comprobación, el balance general y el estado de resultados que contenga el ejercicio Presupuestario de Ingresos y Egresos.	Sesión	0.09%	13,278.61	5,640.73	0	0	1	1	100%	42%	2.35402795	
05	Autorizar las ampliaciones, transferencias y supresión de las partidas del Presupuesto de Egresos aprobado para el ejercicio fiscal del año 2020	Sesión	0.21%	29,876.87	12,691.64	1	1	1	1	100%	42%	2.35402795	
06	Proporcionar a los Poderes del Estado, los informes y documentos que le soliciten sobre cualquier asunto de la competencia del Ayuntamiento.	Informe	0.07%	9,958.96	4,200.55	3	3	3	3	100%	42%	2.35402795	
07	Acordar la publicación mensual, en la tabla de avisos del Ayuntamiento, de los estados de origen y aplicación de fondos.	Sesión	0.28%	39,835.83	16,922.19	1	1	1	1	100%	42%	2.35402795	
08	Rendir a la población, por conducto del Presidente Municipal, un Informe anual detallado sobre el estado que guardan los asuntos municipales.	Sesión	0.02%	3,319.65	1,410.18	0	0	1	1				
09	Realizar las sesiones que se requieren para el despacho de asuntos prioritarios o extraordinarios.	Sesión	0.12%	16,598.26	7,050.91	1	1	1	1	100%	42%	2.35402795	
10	Dar seguimiento a la Integración Programática Presupuestal	Documento	0.09%	13,278.61	5,640.73	1	1			100%	42%	2.35402795	
11	Analizar y en su caso aprobar los clasificadores por objeto del gasto, y al de Actividades Públicas para el ejercicio fiscal del 2020	Documento	0.05%	6,639.31	2,820.37	1	1			100%	42%	2.35402795	
12	Analizar y en su caso aprobar el Programa Operativo Anual 2020	Documento	0.02%			12	0						
13	Proceso de Entrega-Recepción de Archivo Documental a la siguiente administración	Documento											
TOTAL DEL GASTO DE LA UNIDAD DE CABILDO				100.00%	14,098,565.21	5,989,045.49	31	12	PROMEDIO POR UNIDAD		53.15%	29.47%	129.18%
				E1= EFICACIA	E2= ECONOMIA	E3= EFICIENCIA							

INDICADORES DE RESULTADOS
H. NOGALES, SONORA
INDICADORES DE RESULTADOS
 Del 01 de Abril al 30 de Junio de 2021

PROGRAMA: BK
 SUBPROGRAMA: 07
 DEPENDENCIA: SIN Sindicatura
 UNIDAD RESPONSABLE: Despacho del Sindico
 DESPACHO DEL SINDICO

NOMBRE: Promocion de la Defensa de los Intereses Municipales
 NOMBRE: Representacion Legal

OBJETIVO(S)
 Fijar, dirigir y controlar el funcionamiento de la Dependencia, a fin de llevar a cabo eficazmente las facultades y obligaciones de la misma.

Cve	DESCRIPCION	Unidad de Medida	Ponderación %	Gasto		Meta			Porcentaje					
				Presupuesto	Devenido	Programada	Meta Realizada	Programado 2do. Trim.	Real 2do. Trim.	E1	E2	E3		
01	Registro mensual de los asuntos legales en los que ha intervenido el Sindico Municipal como Representante del Ayuntamiento.	Asunto	30.00%	3,996,349.66	1,351,990.95	20	10	5	5	1,350,703.64	50%	30%	1,507,003.64	
02	Atender y dar seguimiento a las peticiones recibidas de la ciudadanía	Registro	5.00%	597,724.93	225,331.83	400	611	100	311	1,631,912.88	152%	30%	1,631,912.88	
03	Mantener actualizados al 100% y digitalizados los archivo concluido, actuales y en tram	Documento	5.00%	597,724.93	225,331.83	1600	1213	400	630	2,010,000.00	176%	30%	2,010,000.00	
04	Elaboración y firma de títulos de patrimonios municipales	Documento	5.00%	597,724.93	225,331.83	100	107	25	60	2,000,000.00	107%	30%	2,000,000.00	
05	Visitar y revisar 2 veces por semana las necesidades y problemáticas en los patrimon	Inspección	5.00%	597,724.93	225,331.83	96	54	24	30	1,497,117.92	56%	30%	1,497,117.92	
06	Iniciar los trámites de regularización para la entrega de títulos de predios irregulares propiedad del Ayuntamiento.	Documento	15.00%	1,793,174.78	673,595.48	60	51	15	21	2,264,000.00	85%	30%	2,264,000.00	
07	Verificar y llevar el control de datos de los casos en los que pueda salir perjudicados los intereses del Patrimonio Municipal y presentar Querela	Documento	10.00%	1,195,449.85	450,693.65	20	13	5	4	1,745,000.00	65%	30%	1,745,000.00	
08	Presentar informe de baja de equipo de enero a diciembre y someter ante el Ayuntamiento	Documento	10.00%	1,195,449.85	450,693.65	8	5	2	3	1,500,000.00	62%	30%	1,500,000.00	
09	Organizar los permisos de inhumaciones, construcciones, exhumaciones en los patrimonios municipales	Documento	5.00%	597,724.93	225,331.83	340	405	80	205	3,100,000.00	110%	30%	3,100,000.00	
10	Mantener actualizado el inventario de bienes muebles e inmuebles propiedad del Ayuntamiento.	Documento	10.00%	1,195,449.85	450,693.65	20	296	5	5	3,200,000.00	1482%	30%	3,200,000.00	
11	Proceso de Entrega-Recepción de Archivo Documental a la siguiente administración	Documento												
TOTAL DEL GASTO DEL DESPACHO DE SINDICO				100.00%	11,954,498.52	4,506,696.50	2894	2765	691	1,274	22,485%	34.27%	54,814%	

PROMEDIO POR UNIDAD

E1= EFICACIA

E2= ECONOMIA

E3= EFICIENCIA

INDICADORES DE RESULTADOS

H. NOGALES, SONORA

INDICADORES DE RESULTADOS

Del 01 de Abril al 30 de Junio de 2021

PROGRAMA: CA
SUBPROGRAMA: 02NOMBRE: Acción Presidencial
NOMBRE: Gestión MunicipalDEPENDENCIA: PM, Presidencia Municipal
UNIDAD RESPONSABLE: 01 Despacho del Presidente

OBJETIVO(S)

Brindar apoyo técnico-jurídico en las controversias o litigios en que el Ayuntamiento tiene parte, protegiendo los intereses municipales, así como promociones de la regularización de la tenencia de la tierra. Promover y ejecutar la obra de gobierno en el marco de la conjunción de esfuerzos con todos los agentes de la vida económica, social, política y cultural del Municipio, a fin de lograr el desarrollo de Nogales en todos los órdenes

EVALUACIÓN DE METAS

Clave	META DESCRIPCION	Unidad de Medida	Ponderación %	Gasto		Meta		Meta		Porcentaje					
				Presupuesto	Devengado	Programada	Realizada	2do. Trim.	Real	2do. Trim.	E1	E2	E3		
1	Presidir las reuniones de cabildo ordinarias	Sesion	10.00%	1,335,966.96	817,371.49	12	6	3	3	50%	51%	0.81723242			
2	Presidir las reuniones de cabildo Extraordinarias	Sesion	5.00%	667,983.48	408,685.74	4	2	1	1	50%	51%	0.81723242			
3	Presidir las reuniones de los Consejo Consultivos Municipales y Juntas de Gobierno de las Paramunicipales	Reunion	5.00%	667,983.48	408,685.74	36	18	9	9	50%	51%	0.81723242			
4	Presidir las reuniones del Comité de Planeación Municipal	Reunion	10.00%	1,335,966.96	817,371.49	2	1	1	1	50%	51%	0.81723242			
5	Concurrir a las reuniones municipales, estatales y federales a las que se ha convocado en temas de mejorar la problemática de la ciudad.	Documento	10.00%	1,335,966.96	817,371.49	24	12	6	6	50%	51%	0.81723242			
6	Someter a la consideración de Cabildo, para su aprobación, las iniciativas de la Ley de Ingresos y Presupuesto de Ingresos para el Ejercicio Fiscal 2021.	Documento			-	0	0	0	0						
7	Someter a la consideración de Cabildo, para su aprobación el presupuesto de egresos 2021.	Documento	10.00%	1,335,966.96	817,371.49	1	0	0	0	0%	51%	0			
8	Someter a la consideración de Cabildo trimestralmente los estados financieros a que se refiere el Art. 61 frac. XIV, inciso D de la Ley de Gobierno y Administración Municipal.	Evento			-	4	2	1	1	50%					
9	Verificar a traves de recorridos la ejecución de Programas en beneficio de la comunidad.	Recorridos	10.00%		817,371.49	12	6	3	3	50%					
10	llevar a cabo reuniones de Seguridad Pública, para conocer y mejorar los problemas de delincuencia en la ciudad.	Reunion	10.00%		817,371.49	12	6	3	3	50%					
11	llevar a cabo reuniones con Funcionarios Municipales, para conocer y mejorar los servicios y actividades de cada dependencia Municipal.	Reunion	10.00%		817,371.49	12	6	3	3	50%					
12	Llevar a cabo Sesión Solemne del Ayuntamiento, para informar anualmente a la población del estado que guarda la administración municipal y de los labores realizados durante el año en curso, en base al Art. 61 Fracc. III, Inciso X, de la Ley de Gobierno y Administración Municipal.	Sesion	10.00%	1,335,966.96	817,371.49	1	0	0	0	0%	51%	0			
13	Gestionar apoyos y trámites en beneficio de los ciudadanos nogalesenses	Trámite			-	36	18	9	9	50%					
14	Llevar a cabo recorridos de trabajo para conocer la problemática de la ciudad	Recorridos	10.00%	1,335,966.96	817,371.49	9	3	0	0	33%	51%	0.81723242			
15	Proceso de Entrega-Recepción de Archivo Documental a la siguiente administración														
TOTAL DEL GASTO DE LA UNIDAD RESPONSABLE: DESPACHO DEL PRESIDENTE				100.00%	13,359,666.96	8,173,714.98	165	80	PROMEDIO POR UNIDAD		39	39	35.55%	32.53%	30.67%
E1= EFICACIA				E2= ECONOMIA	E3= EFICIENCIA										

INDICADORES DE RESULTADOS
H. NOGALES, SONORA
INDICADORES DE RESULTADOS
 Del 01 de Abril al 30 de Junio de 2021

MUNICIPIO: Nogales, Sonora
 PERIODO: Del 1º de Enero al 31 de Diciembre 2021
 PROGRAMA: CQ
 SUBPROGRAMA: 05
 DEPENDENCIA: PM, Presidencia Municipal
 UNIDAD RESPONSABLE: 02, Secretaría Particular

NOMBRE: Promoción y Ejecución de la Política de Gobierno Municipal
 NOMBRE: Atención Ciudadana

OBJETIVO(S)

Apoyar las labores que realiza el Presidente Municipal en la coordinación de las acciones que llevan a cabo las dependencias y unidades de la Administración Pública Municipal.

Clave	DESCRIPCION	Unidad de Medida	Ponderación %	Gasto		Meta		Meta		Porcentaje				
				Presupuesto	Devengado	Programada	Realizada	Programado 2do. Trm.	Real 2do. Trm.	E1	E2	E3		
01	Elaborar y controlar la agenda diaria del Presidente Municipal.	Documento	10.00%	338,353.50	87,081.18	48	24	12	12	50%	20%	1.9427/027		
02	Participar en la coordinación de las gras de trabajo del Presidente Municipal.	Reunión	15.00%	507,530.24	130,821.76	12	6	3	3	50%	20%	1.9427/027		
03	Organizar la agenda de las audiencias públicas que lleva a cabo el Presidente Municipal	Audiencia	10.00%	338,353.50	87,081.18	48	24	12	12	50%	20%	1.9427/027		
04	Apoyar logísticamente al Presidente Municipal en los recorridos periódicos que este realiza por el Municipio	Evento	5.00%	169,176.75	43,540.59	12	6	3	3	50%	20%	1.9427/027		
05	Atender audiencias y dar seguimiento a los asuntos que le sean encomendados específicamente por el Presidente Municipal.	Audiencia	5.00%	169,176.75	43,540.59	240	120	60	60	50%	20%	1.9427/027		
06	Turnar a las dependencias y unidades aquéllos asuntos que, para la atención que corresponde les señale el Presidente Municipal	Asunto	10.00%	338,353.50	87,081.18	240	120	60	60	50%	20%	1.9427/027		
07	Distribución de correspondencia según indicaciones del Presidente Municipal	Documento	15.00%	507,530.24	130,821.76	480	240	120	120	50%	20%	1.9427/027		
08	Elaboración de proyectos de escritas, para dar respuesta a correspondencia dirigida al Presidente Municipal	Documento	20.00%	676,706.99	174,162.35	180	90	45	45	50%	20%	1.9427/027		
09	Atender la organización y el protocolo de las reuniones presididas por Presidente Municipal en las instalaciones del Ayuntamiento.	Evento	10.00%	338,353.50	87,081.18	180	90	45	45	50%	20%	1.9427/027		
TOTAL DEL GASTO DE LA UNIDAD RESPONSABLE SECRETARIA PARTICULAR				100.00%	3,383,534.96	870,811.76	1440	720	PROMEDIO POR UNIDAD	360	360	50.00%	25.74%	1.9427%
				E1= EFICACIA	E2= ECONOMIA			E3=EFICIENCIA						

INDICADORES DE RESULTADOS
H. NOGALES, SONORA
INDICADORES DE RESULTADOS
Del 01 de Abril al 30 de Junio de 2021

MUNICIPIO: Nogales, Sonora
PERIODO: Del 1º de Enero al 31 de Diciembre 2021.

NOMBRE: Política y Gobierno Municipal
NOMBRE: Condución del Gobierno

PROGRAMA: DA
SUBPROGRAMA: 01
DEPENDENCIA: SA Secretaría del Ayuntamiento
UNIDAD RESPONSABLE: 01 Despacho del Secretario

OBJETIVO(S)
Contribuir al desarrollo social a través de la gestión pública.

EVALUACIÓN DE METAS

Clase	DESCRIPCION	Unidad de Medida	Ponderación %	Gasto		Meta Programada	Meta Realizada	Meta		Porcentaje E1	Porcentaje E2	E3	
				Presupuesto	Devengado			Programado 2do. Trim.	Real				
1	Conocer a Sesiones del H. Cabildo cuando así lo indique el Presidente municipal	Documento	15.00%	3,515,696.54	1,400,306.83	12	8	3	2	67%	42%	1/577/2021	
2	Recibir los antecedentes de los asuntos a tratarse en las Sesiones del H. Cabildo	Documento	5.00%	1,171,898.85	466,768.94	320	56	80	12	16%	4%	0.408/2021	
3	Asistir con voz informativa a las Sesiones del H. Cabildo	Documento	2.00%	466,768.94	186,707.58	12	8	3	2	67%	4%	1/577/2021	
4	Asentar en los libros respectivos las actas de las Sesiones del H. Cabildo.	Documento	5.00%	1,171,898.85	466,768.94	12	8	3	2	67%	4%	1/577/2021	
5	Firmar y comunicar los acuerdos emanados del H. Cabildo	Documento	5.00%	1,171,898.85	466,768.94	320	130	80	34	41%	4%	1/1586/2021	
6	Proporcionar toda la información que sea necesaria cuando lo soliciten los integrantes	Evento	5.00%	1,171,898.85	466,768.94	12	8	3	3	67%	4%	1/577/2021	
7	Completar las disposiciones reglamentarias que tengan vigencia en el Municipio.	Documento	3.00%	703,139.31	280,061.37	12	2	3	3	17%	4%	0.414/2021	
8	Formular el anteproyecto de iniciativas de acuerdo y reglamentos para someterlos a	Documento	5.00%	1,171,898.85	466,768.94	4	2	1	1	50%	4%	1/252/2021	
9	Publicar las disposiciones legales que tengan vigencia en el Municipio.	Evento	6.00%	1,406,278.82	580,122.73	12	2	3	1	17%	4%	0.414/2021	
10	Expedir Certificación de documentos.	Documento	10.00%	2,343,797.70	933,537.89	1000	16148	2500	5,500	161%	4%	4.154/2021	
11	Conceder licencias, permisos y autorizaciones con sujeción a las leyes y reglamentos.	Documento	6.00%	1,406,278.82	590,122.73	1000	298	250	298	30%	4%	0.244/17/21	
12	Auxiliar en el registro de conscriptos.	Documento	6.00%	1,406,278.82	590,122.73	350	266	90	91	74%	4%	1.552/2021	
13	Difundir boletines de la Junta Municipal de Reclutamiento.	Evento	2.00%	466,768.94	186,707.58	4	0	1	0	0%	4%	0	
14	Atender, dar seguimiento y resolver los asuntos turnados por el Presidente Municipal.	Documento	6.00%	1,406,278.82	560,122.73	8	1	2	0	12%	4%	0.313/2020/8	
15	Revisión de contratos y convenios en los que interviene el Ayuntamiento.	Documento	5.00%	1,171,898.85	466,768.94	40	23	10	2	58%	4%	1.408/2021	
16	Apoyar las labores de gestión de los integrantes del H. Cabildo.	Documento	8.00%	1,875,038.16	746,830.31	20	20	5	4	100%	4%	2.519/819/20	
17	Dar seguimiento a la integración programática presupuestal.	Documento	6.00%	1,406,278.82	560,122.73	4	2	1	1	50%	4%	1.253/2021/2	
18	Proceso de Entrega-Recepción de Archivo Documental a la siguiente administración	Documento											
TOTAL DEL GASTO DE LA UNIDAD RESPONSABLE: DESPACHO DEL SECRETARIO				100.00%	23,437,978.96	\$ 9,335,378.88	12152	16982	PROMEDIO POR UNIDAD		48.83%	37.62%	124.69%
				E1= EFICACIA	E2= ECONOMIA	E3= EFICIENCIA							

INDICADORES DE RESULTADOS
H. NOGALES, SONORA
INDICADORES DE RESULTADOS
 Del 01 de Abril al 30 de Junio de 2021

MUNICIPIO: Nogales, Sonora

PERIODO: Del 1° de Enero al 31 de Diciembre 2021.

PROGRAMA: DR

SUBPROGRAMA: 03

DEPENDENCIA: SA, Secretaría del Ayuntamiento

UNIDAD RESPONSABLE: 06 Juzgado Calificador

NOMBRE: Políticas y Planeación de la Administración Pública Municipal
 NOMBRE: Control y Evaluación

OBJETIVO(S)

Mejorar la impartición de la justicia social equitativa y eficaz para la ciudadanía.

Clase	META DESCRIPCION	Unidad de Medida	Ponderación %	Gasto		Meta Programada	Meta Realizada	Meta Programado		Meta Real	Porcentaje			
				Presupuesto	Devengado			2do. Trim.	2do. Trim.		E1	E2	E3	
01	Sustanciar los procedimientos para sancionar faltas de Policía y Gobierno Municipal.	Documento	50.00%	4,365,786.23	2,149,843.98	7200	3664	1800	1,871	51%	49%	1,030,770		
02	Realizar reporte diario sobre incidencias	Evento	25.00%	2,182,883.12	1,074,971.99	200	724	50	384	362%	49%	7,360,020		
03	Realizar Reporte mensual	Evento	25.00%	2,182,883.12	1,074,971.99	12	27	3	15	225%	49%	4,980,410		
TOTAL DEL GASTO DE LA UNIDAD RESPONSABLE: JUZGADO CALIFICADOR				8,731,552.46	4,299,887.95	7412	4415	PROMEDIO POR UNIDAD		1,863	2,250	2725%	4925%	41,170
E1= EFICACIA				E2= ECONOMIA				E3= EFICIENCIA						

INDICADORES DE RESULTADOS
H. NOGALES, SONORA
INDICADORES DE RESULTADOS
 Del 01 de Abril al 30 de Junio de 2021

MUNICIPIO: Nogales, Sonora
 PERIODO: Del 1º de Enero al 31 de Diciembre 2021.

PROGRAMA: EY
 SUPERPROGRAMA: 03
 DEPENDENCIA: TM Tesorería Municipal
 UNIDAD RESPONSABLE: 03 Dirección de Ingresos

NOMBRE: Administración de la Política de Ingresos
 NOMBRE: Ejecución de la Política de Ingresos

OBJETIVO(S)
 Apoyar los labores que realiza el Tesorero Municipal en la coordinación de las acciones que llevan a cabo las diversas unidades administrativas que integran la dependencia

EVALUACIÓN DE METAS

Clase	DESCRIPCION	Unidad de Medida	Ponderación %	Gasto		Meta		Meta		Porcentaje			
				Presupuestado	Devengado	Programada	Realizada	Programado 2do. Trm.	Real 2do. Trm.	E1	E2	E3	
1	Elaborar proyecto anual de la Ley de Ingresos y Presupuesto de Ingresos Municipal para el Ejercicio Fiscal 2022.	Proyecto	20.00%	3,269,923.28	1,903,714.50	1	0	0	0	0%	0%	0	
2	Recaudar los impuestos autorizados en el Presupuesto de Ingresos 2021	Millones de Pesos	18.00%	2,942,930.95	1,713,343.41	14280,566.00	35,572,649	31,262,412	0	0%	50%	0	
3	Recaudar los derechos autorizados en el Presupuesto de Ingresos 2021	Millones de Pesos	4.00%	653,984.66	380,742.98	72096160	27804811	18,024,040	14,647,319	30%	50%	0.96233309	
4	Recaudar los productos autorizados en el Presupuesto de Ingresos 2021	Millones de Pesos	4.00%	653,984.66	380,742.98	1375548	60332	343,387	24,701	4%	50%	0.02626004	
5	Recaudar los aprovechamientos autorizados en el Presupuesto de Ingresos 2021	Millones de Pesos	4.00%	653,984.66	380,742.98	17076228	10478916	4,269,057	2,984,892	61%	50%	1.04647240	
6	Recaudar la participaciones autorizada en el Presupuesto de Ingresos 2021	Millones de Pesos	10.00%	1,634,981.64	951,857.45	530061824	409391097	#####	217,953,334	7%	50%	1.26622296	
7	Elaborar justificaciones trimestrales del seguimiento presupuestal de Ingresos 2021	Informe	1.00%	163,496.16	95,185.75	4	1	1	1	0%	50%	0	
8	Elaborar Políticas ditas de ingresos	Poliza	1.00%	163,496.16	95,185.75	281	129	65	65	20%	50%	0.2119796	
9	Elaborar registro trimestral de cuenta de orden de impuesto predial	Anexo	1.00%	163,496.16	95,185.75	4	1	1	1	0%	50%	0	
10	Elaboración de Proyecto de las bases generales para el otorgamiento de subsidios, estímulos fiscales, reducciones o descuentos en el pago de contribuciones	Proyecto	7.00%	1,144,473.15	666,300.22	1	0	0	0	0%	50%	0	
11	Informe relativo a la notificación de actos administrativos (invitaciones) de pago, mandamientos de obligación omitidas, resoluciones de impuestos y mandamientos de ejecución	Diligencias	10.00%	1,634,981.64	951,857.45	4	0	1	1	0%	50%	0	
12	Requerimiento de obligaciones para contribuyentes foráneos o estados de cuenta vía email de los usuarios registrados en el correo oficial de esta dirección.	Requerimientos	10.00%	1,634,981.64	951,857.45	4	0	1	1	0%	50%	0	
13	Presentación de indicadores de productividad y eficiencia de la dirección de cobranza (ejecutores) internos adscritos a la dirección de cobranza y despachos externos	Informe	10.00%	1,634,981.64	951,857.45	4	0	1	1	0%	50%	0	
TOTAL DEL GASTO DE LA UNIDAD RESPONSABLE: DIR INGRESOS				100.00%	16,349,616.38	\$ 9,518,574.52	792,900,639	#####	#####	#####	18.60%	34.20%	27.15%
E1= EFICACIA				E2= ECONOMIA	E3= EFICIENCIA		PROMEDIO POR UNIDAD						

INDICADORES DE RESULTADOS
H. NOGALES, SONORA
INDICADORES DE RESULTADOS
 Del 01 de Abril al 30 de Junio de 2021

MUNICIPIO: Nogales, Sonora
 PERIODO: Del 1º de Enero al 31 de Diciembre 2021.

PROGRAMA: EY
 SUBPROGRAMA: 07
 DEPENDENCIA: TM Tesorería Municipal
 UNIDAD RESPONSABLE: 04 Departamento de Catastro

NOMBRE: Administración de la Política de Ingresos
 NOMBRE: Administración de la Política Catastral

OBJETIVO(S)

Reforzar los aspectos administrativos de la recaudación de contribuciones sobre la propiedad inmobiliaria, de su fraccionamiento, división, consolidación y traspaso, así como las que tengan por base el cambio de valor de los inmuebles.

EVALUACIÓN DE METAS

Clave	DESCRIPCION	Unidad de Medida	Ponderación %	Gasto		Meta			Porcentaje				
				Presupuesto	Devengado	Meta Programada	Meta Realizada	Programado 2do. Trim.	Real 2do. Trim.	E1	E2	E3	
1	Certificar manifestaciones de traspaso de dominio de predios urbanos totales	Reporte	15.00%	1,179,423.39	486,238.10	4	1507	1	737	3125%	47%	3023287	
2	Certificar manifestaciones de traspaso de dominio de predios urbanos parciales	Reporte	10.00%	786,282.28	324,157.40	4	0	1		3125%	47%		
3	Rectificación por inconsistencias en el padrón catastral mediante boletas de cancelación y/o cobro	Reporte	5.00%	393,141.13	162,078.70	4	1241	1	697	31025%	47%	725346218	
4	Actualización del sistema mediante fusiones y subdivisiones de los predios	Reporte	10.00%	798,282.28	324,157.40	4	88	1	32	3120%	47%	412325188	
5	Impresión de planos a gran escala para apoyo a las dependencias	Reporte	5.00%	393,141.13	162,078.70	4	0	1	86	3120%	47%	827778282	
6	Atención y verificación en campo de inconformidades presentadas por el contribuyente	Reporte	5.00%	393,141.13	162,078.70	4	148	1	86	3120%	47%		
7	Emitir certificados de valor catastral solicitados por el contribuyente	Reporte	5.00%	393,141.13	162,078.70	4	387	1	181	9875%	47%	2344787842	
8	Emitir certificados de no inscripción, no propiedad solicitados por el contribuyente	Reporte	5.00%	393,141.13	162,078.70	4	81	1	46	2025%	47%	461877782	
9	Emitir cartografías solicitadas por el contribuyente	Reporte	5.00%	393,141.13	162,078.70	4	0	1	0	2%	47%	0	
10	Asignar claves catastrales a fracciones de terrenos generados por permisos de subdivisión	Reporte	5.00%	393,141.13	162,078.70	4	501	1	153	12325%	47%	203282788	
11	Atender y resolver manifestaciones de obras con el fin de catastrar construcciones no registradas	Reporte	5.00%	393,141.13	162,078.70	4	0	1	100	0%	47%	0	
12	Atender solicitudes por búsqueda de información de dependencias	Reporte	5.00%	393,141.13	162,078.70	4	370	1	5	825%	47%	2342877846	
13	Atender solicitudes de copias de expedientes	Reporte	5.00%	393,141.13	162,078.70	4	10	1	5	25%	47%	826468282	
14	Mantener actualizado el sistema de gestión catastral mediante levantamientos de brigadas de conservación catastral en el caso urbano de Nogales	Reporte	15.00%	1,179,423.39	486,238.10	4	2458	1	704	4825%	47%	100328282	
TOTAL DEL GASTO DE LA UNIDAD RESPONSABLE CATASTRO				100.00%	7,882,822.81	\$ 3,241,573.97	56	6765	5	1,486	1002.21%	33.34%	28282828
				E1= EFICACIA	E2= ECONOMIA	E3= EFICIENCIA							

INDICADORES DE RESULTADOS
H. NOGALES, SONORA
INDICADORES DE RESULTADOS
 Del 01 de Abril al 30 de Junio de 2021

MUNICIPIO: Nogales, Sonora
 PERIODO: Del 1º de Enero al 31 de Diciembre 2021.
 PROGRAMA: ED
 SUBPROGRAMA: 02
 DEPENDENCIA: TM Tesorería Municipal
 UNIDAD RESPONSABLE: 05 Dirección de Egresos

NOMBRE: Planeación de la Política de Egresos
 NOMBRE: Formulación y Programación de la Política de Egresos

OBJETIVOS)

Operar el sistema contable en forma que facilite la fiscalización de los activos, pasivos, ingresos, costos, gastos, avances en la ejecución de programas y, en general de manera que permita medir la eficacia y eficiencia del gasto público municipal.

Llevar el control del ejercicio presupuestal con sujeción al presupuesto de egresos aprobado por el Ayuntamiento.

Realizar los pagos con estricto apego al presupuesto de egresos aprobado.

Clase	DESCRIPCION	Unidad de Medida	Ponderación %	Gasto		Meta		Meta		Porcentaje			
				Presupuesto	Devengado	Programada	Realizada	Programado 2do. Trim.	Real. 2do. Trim.	E1	E2	E3	
01	Elaborar y revisar y suscribir los informes anual y mensuales de los movimientos de ingresos y egresos así como los demás estados financieros que se formulan y turnarlos al tesoro para su autorización y posterior publicación	Documento	10.00%	22,480,510.49	11,600,663.88	17	9	5	5	53%	52%	1,026,262.72	
2	Presentar diariamente al tesoro municipal el informe sobre los ingresos, egresos y sobre el saldo existente	Informe	10.00%	22,480,510.49	11,600,663.88	248	122	61	61	49%	52%	6,630,411.71	
3	Revisar y autorizar las conciliaciones bancarias elaboradas mensualmente para su integración en los estados financieros correspondientes.	Documento	5.00%	11,240,255.24	5,800,331.94	12	6	3	3	50%	52%	0,466,320.96	
4	Autorizar las declaraciones de pagos de impuestos y cuotas que deben presentarse ante las dependencias federales y estatales	Documento	5.00%	11,240,255.24	5,800,331.94	12	6	3	3	50%	52%	0,996,320.96	
5	Elaborar los pagos correspondientes a sueldos, aguinaldos de funcionarios, empleados y pensiones	Pagos	10.00%	22,480,510.49	11,600,663.88	75	36	18	18	40%	52%	0,007,174.85	
6	Establecer coordinación con el jefe de compras y control presupuestal para llevar a cabo el cumplimiento del programa del presupuesto municipal	Informe	10.00%	22,480,510.49	11,600,663.88	12	6	3	3	50%	52%	0,466,320.96	
07	Ejecutar la programación y la realización de pagos a proveedores	Documento	10.00%	22,480,510.49	11,600,663.88	12	6	3	3	50%	52%	0,996,320.96	
08	Determinar los expedientes y auxilios que se requieran para el manejo y control de la documentación contable	Documento	10.00%	22,480,510.49	11,600,663.88	12	6	3	3	50%	52%	0,466,320.96	
09	Realizar el control y registro del gasto de inversión efectuado en los diversos programas de obras públicas de los fondos proporcionados por el Gobierno Federal.	Documento	10.00%	22,480,510.49	11,600,663.88	12	6	3	3	50%	52%	0,996,320.96	
10	Elaborar conforme a los lineamientos generales ordenados por el Instituto Superior de Auditoría y Fiscalización de la Cuenta Pública Anual.	Documento	20.00%	44,961,020.98	23,201,327.77	1	1	1	1	100%	52%	1,020,941.05	
TOTAL DEL GASTO DE LA UNIDAD RESPONSABLE DIR. EGRESOS				100.00%	224,805,104.89	116,006,663.84	413	204	PROMEDIO POR UNIDAD		50.0%	51.50%	10,611%
				E1= EFICACIA	E2= ECONOMIA	E3= EFICIENCIA							

INDICADORES DE RESULTADOS
H. NOGALES, SONORA
INDICADORES DE RESULTADOS
 Del 01 de Abril al 30 de Junio de 2021

MUNICIPIO: Nogales, Sonora
 PERIODO: Del 1º de Enero al 31 de Diciembre 2021.

PROGRAMA: ED
 SUBPROGRAMA: 05
 DEPENDENCIA: TM Tesorería Municipal
 UNIDAD RESPONSABLE: 06 Depto. Programación y Presupuesto

NOMBRE: Planeación de la Política de Egresos
 NOMBRE: Administración Presupuestal.

OBJETIVOS)

Proyectar una eficaz política de gasto público municipal, con el objeto de que ésta responda a las estrategias previstas en el Plan Municipal de Desarrollo
 Diseñar y operar procedimientos que permitan elaborar el presupuesto de egresos municipal a partir de los criterios señalados en el Plan Municipal de Desarrollo
 Diseñar y operar mecanismos que permitan incorporar criterios de austeridad, racionalidad y disciplina presupuestal en el ejercicio del gasto público municipal
 Evaluar el cumplimiento del Plan Municipal de Desarrollo y de los programas que derivan del mismo, de los programas-presupuesto de las dependencias y entidades, del programa de inversión pública demás actividades que se desarrollan en la Administración municipal, y de las Públicas Municipales.

Clave	DESCRIPCION	Unidad de Medida	Ponderación %	Gasto		Meta Programada	Meta Realizada	Meta Programado		Porcentaje E1	Porcentaje E2	Porcentaje E3
				Presupuesto	Devenido			2do. Trm.	2do. Trm.			
1	Elaborar el presupuesto de egresos anual de acuerdo a los ordenamientos clasificadores y demás instructivos que para tal efecto proporcionar el H. Congreso del Estado por conducto de SAF	Documento	50.00%	257,797.89	107,419.23	1	1	0		100%	42%	3,299,871.51
2	Realizar el proyecto de transferencias compensadas	Documento	20.00%	103,119.07	42,967.89	4	2	1		50%	42%	1,199,959.86
3	Realizar el proyecto de transferencias líquidas	Documento	20.00%	103,119.07	42,967.89	4	1	1		25%	42%	0,999,802.83
4	Controlar el ejercicio presupuestal del programa de inversión	Informe	10.00%	51,559.54	21,483.85	4	2	1		50%	42%	1,199,959.86
TOTAL DEL GASTO DE LA UNIDAD RESPONSABLE: PROG Y PRO				100.00%	515,595.58 \$	214,838.46	13	6	3	38.23%	11.97%	13,232%
E1= EFICACIA				E2= ECONOMIA	E3= EFICIENCIA		PROMEDIO POR UNIDAD					

INDICADORES DE RESULTADOS
H. NOGALES, SONORA
INDICADORES DE RESULTADOS
 Del 01 de Abril al 30 de Junio de 2021

PERIODO: Del 1º de Enero al 31 de Diciembre 2021.

PROGRAMA: B
 SUBPROGRAMA: 01
 DEPENDENCIA: DSP- Dirección de Servicios Públicos Municipales.
 UNIDAD RESPONSABLE: Despacho del Director

NOMBRE: Administración de los Servicios Públicos
 NOMBRE: Administración.

OBJETIVOS)

Incrementar la cobertura de servicios hasta donde sea posible a fin de brindar servicios de calidad.
 Modernizar y actualizar la presentación de los servicios en beneficio de la comunidad.
 Generar y difundir un esquema de comunicación que cree una conciencia y cultura ciudadana de limpieza.
 Poner en operación las acciones contempladas en el plan de desarrollo.
 Cumplir con los lineamientos del plan de desarrollo y la Ley de Servicios Públicos.
 Establecer en un esquema debidamente programado los puntos que presenten severos problemas de contaminación
 Atender con amabilidad y responsabilidad las quejas y sugerencias de la ciudadanía.
 Integrar planes de comunicación educación y adiestramiento al interior y exterior de la dependencia

Clave	DESCRIPCION	Unidad de Medida	Ponderación %	Gasto			Meta		Meta		Porcentaje		
				Presupuesto	Devengado	Programada	Realizada	Programado 2do. Trim.	Real 2do. Trim.	E1	E2	E3	
01	Organizar y presidir reuniones de trabajo a fin de tratar el desarrollo de las labores según lo pretendido.	Reunión	15.00%	2,879,316.02	1,398,262.82	12	9	3	6	75%	52%	1,467,653.71	
02	Realizar el seguimiento oportuno y objetivo del presupuesto asignado a cada departamento.	Inspección	10.00%	1,786,210.68	925,508.55	12	6	3	3	50%	52%	0,946,802.94	
03	Organizar y programar proyectos de mejoramiento continuo en cada departamento.	Programa	15.00%	2,879,316.02	1,398,262.82	4	4	1	3	100%	52%	1,028,772.83	
04	Realizar evaluaciones de trabajo por departamento y proponer los cambios que se consideren pertinentes.	Inspección	10.00%	1,786,210.68	925,508.55	12	33	3	30	275%	52%	5,207,821.46	
05	Verificar que se realicen los informes de trabajo por departamento	Inspección	10.00%	1,786,210.68	925,508.55	12	6	3	3	50%	52%	0,946,802.94	
06	Recibir, evaluar y dar curso a los reclamos de la comunidad.	Reporte	10.00%	1,786,210.68	925,508.55	500	1550	125	1,425	310%	52%	5,402,022.74	
07	Organizar y evaluar inventarios de recursos existentes en la dependencia	Inventario	10.00%	1,786,210.68	925,508.55	4	3	1	2	75%	52%	1,467,653.71	
08	Verificar que se cumpla con objetivos y metas trazados.	Inspección	10.00%	1,786,210.68	925,508.55	12	6	3	3	50%	52%	0,946,802.94	
09	Verificar que se cuenta con los recursos necesarios para operar eficientemente	Documento	10.00%	1,786,210.68	925,508.55	12	6	3	3	50%	52%	0,946,802.94	
10	Realizar los ajustes necesarios al presupuesto de egresos aprobado según se considere.	Documento	10.00%	1,786,210.68	925,508.55	4	2	1	1	50%	52%	0,946,802.94	
11	Proceso de Entrega-Recepción de Archivo Documental a la siguiente administración												
TOTAL DEL GASTO DE LA UNIDAD RESPONSABLE DESPACHO DEL DIRECTOR SERV. PUBL				100.00%	17,882,108.79 \$	9,255,085.47	984	1625	146	1,479	38.04%	42.33%	51,512.94

E1= EFICACIA

E2= ECONOMIA

E3= EFICIENCIA

PROMEDIO POR UNIDAD

INDICADORES DE RESULTADOS
H. NOGALES, SONORA
INDICADORES DE RESULTADOS
 Del 01 de Abril al 30 de Junio de 2021

MUNICIPIO: Nogales, Sonora
 PERIODO: Del 1º de Enero al 31 de Diciembre 2021.
 PROGRAMA: IB
 DEPENDENCIA: DSG- Dirección de Servicios Públicos Municipales.
 UNIDAD RESPONSABLE: Departamento de Limpia y Recolección de Basura.

NOMBRE: Administración de los Servicios Públicos
 NOMBRE: Limpia y Recolección de Basura

OBJETIVO(S)
 Prestar, en forma organizada, el servicio público de limpia en los rubros de recolección y transporte de basura, desperdicios o residuos sólidos que se generen dentro de la jurisdicción territorial del municipio.
 Ampliar la cobertura del servicio público de limpieza y recolección en congruencia con las estrategias que a este respecto señala el Plan Municipal de desarrollo 2020-2021; Realizar campañas de limpieza efectivas en la ciudad que creen conciencia en la ciudadanía y conadyuen a crear lazos entre comunidad y gobierno
 Proyectar las mejoras necesarias a través de estrategias cualitativas y cuantitativas, integrando para ello tanto a la comunidad como a la industria al comercio y la inversión externa.

Clase	DESCRIPCION	Unidad de Medida	Ponderación %	Gasto		Meta Programada	Meta Realizada	Meta Programado		Porcentaje				
				Presupuesto	Devengado			2do. Trim.	Real	E1	E2	E3		
01	Realizar la recolección y transporte de los residuos generados en el Municipio.	Tonelada	20.00%	12,219,210.98	6,087,689.25	85000	42500	21,250	21,250	50%	50%	1,000,000.00		
02	Participar en el diseño y ejecución de las campañas de limpieza en la comunidad	Campaña	7.00%	4,276,723.70	2,123,691.24	48	24	12	12	50%	50%	1,000,000.00		
03	Promover y ejecutar la ampliación de rutas de recolección.	Programa	4.00%	2,443,842.12	1,213,537.85	4	2	1	1	50%	50%	1,000,000.00		
04	Proyectar un programa de concientización	Programa	4.00%	2,443,842.12	1,213,537.85	4	2	1	1	50%	50%	1,000,000.00		
05	Realizar sondeo comunitario para conocer la opinión d a comunidad sobre la prestación del servicio	Programa	4.00%	2,443,842.12	1,213,537.85	4	2	1	1	50%	50%	1,000,000.00		
06	Realizar mas eficiente el servicio de recolección con planes de trabajo sustentable	Programa	5.00%	3,054,802.65	1,516,922.31	4	2	1	1	50%	50%	1,000,000.00		
07	Crear un programa de mantenimiento y conservación de maquinaria	Programa	6.00%	3,665,763.18	1,820,306.78	4	2	1	1	50%	50%	1,000,000.00		
08	Implementar un sistema de sanciones a los comercios que no realicen la adecuada disposición de los desechos	Programa	5.00%	3,054,802.65	1,516,922.31	4	2	1	1	50%	50%	1,000,000.00		
09	Imponer las sanciones correspondientes	Sanciones	6.00%	3,665,763.18	1,820,306.78	144	36	36	0	25%	50%	0.30044008		
10	Disponer adecuadamente de los desechos generados en las campañas de limpieza	Tonelada	10.00%	6,109,605.29	3,033,844.63	1500	28500	375	28,125	1800%	50%	36,3029978		
11	Implementar la recolección de basura 2 veces por semana en las areas que así lo requieren.	Programa	6.00%	3,665,763.18	1,820,306.78	156	78	39	39	50%	50%	1,000,000.00		
12	Concientización de la ciudadanía sobre la importancia de una ciudad libre de residuos	Campaña	7.00%	4,276,723.70	2,123,691.24	4	2	1	1	50%	50%	1,000,000.00		
13	Realizar descacharras por las diferentes colonias de la ciudad	Programa	16.00%	9,775,368.47	4,854,151.40	24	81	6	75	330%	50%	6,779,820.40		
TOTAL DEL GASTO DE LA UNIDAD RESPONSABLE: LIMPIA Y RECOLECCION				100.00%	61,096,052.92	\$ 30,338,446.27	86900	71233	PROMEDIO POR UNIDAD	21,718	49,432	212.26%	49.63%	427.24%
E1= EFICACIA				E2= ECONOMIA			E3= EFICIENCIA							

INDICADORES DE RESULTADOS
H. NOGALES, SONORA

INDICADORES DE RESULTADOS

Del 01 de Abril al 30 de Junio de 2021

NOMBRE: Administración de la Seguridad Pública
NOMBRE: Conducción y Coordinación

PROGRAMA: J8
SUBPROGRAMA: 01

DEPENDENCIA: DSPM Dirección de Seguridad Pública Municipal
UNIDAD RESPONSABLE: 01 Despacho del Jefe de la Policía Preventiva y Tránsito Municipal

OBJETIVO(S)

1.- Garantizar que tanto la jefatura de Policía Preventiva y Tránsito Municipal así como los elementos que la conforman cuenten con los recursos materiales y equipamiento para el buen desempeño de la función policial, establecer mecanismos para

Clave	DESCRIPCION	Unidad de Medida	Ponderación %	PRESUPUESTO		META		META		POTENCIAL			
				Presupuesto	Devengado	Programada	Realizada	Programado 2do. Trim.	Real 2do. Trim.	E1	E2	E3	
1	Asimismo, a través de un modelo de formación, capacitación y entrenamiento constante se pretende profesionalizar la Policía dependiendo su área de competencia, para que con ello se continúe la profesionalización del cuerpo policiaco, privilegiando la prevención del delito y faltas administrativas, siempre con un trato digno hacia los ciudadanos y el respeto a los derechos humanos, así mismo impulsaremos la buena salud mental y emocional del personal de policía, a través de cursos motivacionales y de manejo de estrés laboral	Cursos de Capacitación	9%	2,933,677.65	2,861,238.27	12	8	3	5	83.2%	82.5%	82.2%	
2	Buscaremos dignificar la labor del Policía a través de mejores esquemas que permitan una revisión constante de los niveles salariales que le permita al policía alcanzar una mejor percepción de salario, bonos especiales, becas, entre otros estímulos	Evaluación	9%	2,933,677.65	2,861,238.27	2	1	0	0	83.2%	82.5%	82.2%	
3	Formación Inicial	Elementos	2%	651,928.37	635,830.73	43	5	0	0	12%	8%	0.1762294	
4	Comprensión Básicas	Elementos	2%	651,928.37	635,830.73	177	136	60	0	77%	9%	0.1762294	
5	Taller de Armamento y Tiro	Elementos	2%	651,928.37	635,830.73	30	136	0	0	42%	3%	0.1762294	
6	Dar Seguimiento al programa de Educación Media Superior al personal de seguridad pública que no cuenten con su certificado de terminación de bachillerato.	Gestiones	11%	3,585,608.02	3,497,069.00	12	3	3	3	2%	5%	0.2663072	
7	Se atenderán delitos a fin de desmantelar bandas delictivas, atacaremos el narcotráfico y el robo de casa habitación, nos acercaremos a la comunidad para saber sus necesidades de Seguridad Pública.	Junta de Análisis	6%	1,955,785.10	1,907,492.18	12	9	3	3	7%	8%	0.1762294	
8	Lograremos dominar cada territorio en el que se trabaje y por ende, los ciudadanos nos identificarán perfectamente. Su implementación permitirá un mejor y mayor manejo del área así como su conocimiento a fondo de las características sociales y culturales de la población que vive cada barrio.	Reuniones Comunitarias	3%	977,892.55	953,746.09	96	27	24	24	2%	9%	0.2663072	
9	Daremos una inmediata respuesta a los requerimientos de la ciudadanía a través de un abogado, planteando solución a sus problemas de inseguridad.	Reuniones Comunitarias	3%	977,892.55	953,746.09	96	27	24	24	2%	9%	0.2663072	
10	Generaremos una organización de aprendizaje para mejorar la calidad de vida en cada comunidad, de tal manera que todos puedan gozar de plena libertad para realizar sus actividades lúdicas, sin riesgo a su integridad física, así como a sus bienes.	Junta de Análisis	6%	1,955,785.10	1,907,492.18	48	18	12	12	2%	8%	0.2663072	
11	Daremos a conocer a los elementos de policía como a la comunidad acerca del nuevo modelo de Justicia Cívica	Reuniones Comunitarias	2%	651,928.37	635,830.73	48	28	12	12	5%	9%	0.1762294	
12	Adoptaremos dentro del departamento de Profesionalización, el sistema del Servicio Profesional de Carrera	Junta de Análisis	10%	3,259,841.83	3,179,153.83	12	3	3	0	2%	9%	0.2663072	
13	Profesionalizaremos a los Policias Preventivos y homologaremos su carrera, su estructura, su integración y operación para el óptimo cumplimiento de sus funciones.	Capacitaciones	8%	2,807,713.47	2,543,922.91	120	173	60	113	14%	2%	1.4818922	
14	Fomentaremos los valores necesarios a sus funciones.	Películas Grupales	4%	1,303,856.73	1,271,861.45	12	21	3	5	17%	9%	1.78426912	
15	Sumaremos esfuerzos de todos los sectores sociales a través de comentarios de colaboración con el Gobierno Federal y Estatal, con el objetivo de lograr una mayor y mejor coordinación de esfuerzos para garantizar la seguridad pública de la ciudadanía.	Convenio	5%	1,629,820.92	1,589,576.82	2	2	0	0	10%	9%	1.02517482	
16	Haremos convenios con las instancias correspondientes, para la atención y seguimiento de casos de atención de personas que presenten crisis psicológicas y requieran de atención médica especializada (realizar convenios con instituciones (DIF, Albergue San Juan, dependencias de tratamiento psicológico y con UNAUVIM.	Convenio	5%	1,629,820.92	1,589,576.82	3	3	1	1	10%	9%	1.02517482	
17	Dar atención oportuna a las solicitudes de información de parte de las autoridades Investigadoras y controladoras	Junta de Análisis	4%	1,303,856.73	1,271,861.45	12	6	3	3	50%	50%	0.1762294	
18	Actualización de la página web de la corporación respecto a la publicación de acciones, avances y resultados en materia de seguridad pública y procuración de justicia.	Fotos y Videos	4%	1,303,856.73	1,271,861.45	96	48	24	24	50%	50%	0.1762294	
19	Daremos seguimiento con los ciudadanos al programa de acciones de prevención del delito en las escuelas.	Visitas a Plantas Escolares	5%	1,629,820.92	1,589,576.82	8	4	4	4	50%	8%	0.1762294	
20	Proceso de Entrega-Resepción de Archivo Documental a la siguiente administración												
TOTAL DEL GASTO DE LA UNIDAD RESPONSABLE: JEFE DE POLICIA PREVENTIVA Y TRANSITO				100.00%	32,596,418.33	\$ 31,791,536.94	841	656	PROMEDIO POR		83.2%	82.5%	82.2%
								239	233				
										E=EFICACIA E2=EFICIENCIA			

INDICADORES DE RESULTADOS
H. NOGALES, SONORA
INDICADORES DE RESULTADOS
 Del 01 de Abril al 30 de Junio de 2021

MUNICIPIO: Nogales, Sonora
 PERIODO: Del 1º de Enero al 31 de Diciembre 2021.

PROGRAMA: JB
 SUBPROGRAMA: 01
 DEPENDENCIA: DSPM Dirección de Seguridad Pública Municipal
 UNIDAD RESPONSABLE: 02 Depto. de Policía Preventiva y Tránsito Municipal

NOMBRE: Administración de la Seguridad Pública
 NOMBRE: Conductión Y Coordinación

OBJETIVO(S)

1. Cuidar y proteger la integridad física y material de la ciudadanía por medidas preventivas para inhibir hechos delictivos preservando de esa manera la paz y seguridad social de la ciudad llevando a cabo estrategias y operativos en las diferentes colonias de la ciudad coordinadas las diferentes delegaciones con las demás áreas de seguridad pública que involucren a los departamentos de tránsito vehículos robados grupos operativos y de investigación así como pláticas de prevención con las áreas de dar y educación. Valiéndonos de la información enviada al área de comunicación Social para conocimiento del público general por medio de los diferentes medios de comunicación.

Clase	META DESCRIPCION	Unidad de Medida	Ponderación %	Gasto		Meta Programada	Meta Realizada	Meta		Porcentaje			
				Presupuesto	Devengado			Programado 2do. Trim.	Real 2do. Trim.	E1	E2	E3	
01	Transmitir en tiempo y forma veraz y oportuna, a los diferentes medios de comunicación para su información de público	Informes	5%	4,633,870.89	1,464,274.19	48	24	12	12	50%	50%	1,500,000.00	
02	Mantener recorridos a pie tierra por elementos de grupos operativos en los lugares que sean inaccesibles para vehículos-partullas.	Recorridos a Pie	8%	7,414,193.42	2,342,838.70	96	48	24	24	50%	25%	1,500,000.00	
03	Mantener un vínculo estrecho entre el ciudadano y la policía, por medio del programa continuo de PROXIMIDAD CIUDADANA, a través del acercamiento a las personas y los diferentes establecimientos comerciales. De esa manera se podrá trabajar en equipo en cada colonia de la Ciudad.	Reuniones Comunitarias	10%	9,267,741.77	2,928,548.37	96	30	24	24	31%	25%	9,268,000.00	
04	Apoyar a las diferentes delegaciones en actos que superen la capacidad de respuesta de un llamado; llamase enfriamiento, rifas colectivas, asaltos a mano armada, entre otros.	Apoyo al 100% De las Solicitudes	7%	6,487,419.24	2,049,983.86	48	24	12	12	50%	25%	1,500,000.00	
05	Hacer recorridos de patrullaje en su área correspondiente, supervisando la integridad de los diferentes planteles educativos, así como los diferentes locales de giro comerciales localizados dentro de su área de influencia.	Recorridos	7%	6,487,419.24	2,049,983.86	288	144	72	72	50%	25%	1,500,000.00	
06	Recorridos pie tierra por los callejones, veredas, casas, y comercios de los diferentes giro económicos, para el resguardo de la Seguridad Pública.	Recorridos	7%	6,487,419.24	2,049,983.86	288	144	72	72	50%	25%	1,500,000.00	
07	Atención a seguimiento de llamadas o solicitudes, en la subestación por actos inmorales y/o ilícitos en contra de la ciudadanía en general.	Seguimiento a todas las solicitudes	6%	5,560,645.06	1,757,129.02	48	24	12	12	50%	25%	1,500,000.00	
08	Dar atención a la mayor brevedad posible, de denuncia por robo de vehículos, para su vez, con la prontitud necesaria, lanzar la alerta por medio de la radio transmisión a todas las unidades que se encuentra en el servicio como el 04, quien a su vez alertar a las unidades de las demás corporaciones policíacas.	Atención a Denuncias	6%	5,560,645.06	1,757,129.02	96	56	24	24	58%	25%	1,500,000.00	
09	Realizar campañas de prevención por medio de los diferentes medios de comunicación como video folletos radio y prensa para adoptar medidas de seguridad en lo posible para así evitar al máximo el robo de vehículos	Informes	8%	7,414,193.42	2,342,838.70	48	24	12	12	50%	25%	1,500,000.00	
10	Resguardar la seguridad en todos los eventos sociales y públicos por medio de la policía auxiliar	Atencion a Eventos Traslados	7%	6,487,419.24	2,049,983.86	36	12	12	12	33%	25%	1,500,000.00	
11	Trasladar con seguridad a los reos, a las diferentes instituciones donde tengan que permanecer, asegurando su integridad física y sus derechos humanos.	Atencion a Denuncias	7%	6,487,419.24	2,049,983.86	144	72	36	36	50%	25%	1,500,000.00	
12	Tramitar denuncias de robo con violencia a casa habitación, a comercios, a vehículos, a escuelas a personas, inmuebles de gobierno y robo con violencia en grave tentativa.	Atencion de Denuncias	6%	5,560,645.06	1,757,129.02	48	115	12	12	240%	25%	1,500,000.00	
13	Tramitar denuncia de asalto a comercios personas,un reparadores, a choferes, a bancos, a edificio de gobierno y en grave tentativa	Atencion a Denuncias	6%	5,560,645.06	1,757,129.02	48	17	12	12	35%	25%	1,500,000.00	
14	Recuperación de vehículos con reporte de robo	Atencion a Denuncias Recuperacione s	10%	9,267,741.77	2,928,548.37	48	27	12	12	56%	25%	1,700,000.00	
TOTAL DEL GASTO DE LA UNIDAD RESPONSABLE: POLICIA PREVENTIVA Y TRANSITO				100.00%	92,677,417.72 \$	29,285,483.74	1,380	761	PROMEDIO POR UNIDAD		61.0%	31.0%	150.0%
						348	348						

E1= EFICACIA

E2= ECONOMIA

E3= EFICIENCIA

INDICADORES DE RESULTADOS
H. NOGALES, SONORA
INDICADORES DE RESULTADOS
 Del 01 de Abril al 30 de Junio de 2021

PERIODO: Del 1º de Enero al 31 de Diciembre 2021.
 PROGRAMA: J8
 SUBPROGRAMA: 01

NOVARRÉ: Administración de la Seguridad Pública
 NOMBRE: Condución y Coordinación

DEPENDENCIA: DSPM Dirección de Seguridad Pública Municipal
 UNIDAD RESPONSABLE: 03 Departamento de Policía de Tránsito.

OBJETIVO(S)

1. Dar un servicio con prontitud y calidad, a cada solicitud que se presente ya sea en lo operativo, a través de llamadas telefónicas, quejas o solicitudes que se presenten a cada departamento que corresponde a la jefatura de tránsito municipal.
2. Concientizar a la ciudadanía mediante programas de Educación Vial, para que tengan conocimiento de la forma de conducirse en los diferentes medios de transporte y la manera de dirigirse al momento de caminar en la vía pública, a través de los
3. Prevenir en lo mayor posible el uso de drogas, alcohol, y tabaco para que tengamos el menor índice delictivo y como resultado una mejor sociedad, a través de programas que ayuden a formar conciencia sobre las consecuencias físicas y legales

Categoría	META DESCRIPCION	Unidad de Medida	Ponderación %	EVALUACIÓN DE METAS		Meta		Porcentaje			
				Gasto	Meta	Meta Realizada	Zdo. Trim.	Real	2do. Trim.	E1	E2
1	Realizar 3 cursos cada semana, de orientación y educación vial, para otorgar el acta aprobatoria que serviría para tramitar la licencia.	Cursos	5%	Presupuesto 2,150,905.58	144	271	36	157	100%	57%	2,000,0783
2	Otorgar el acta probatoria a los solicitantes sean concluido satisfactoriamente su curso de conducción y vialidad.	Actas	5%	1,792,421.31	144	271	36	157	100%	57%	3,000,07183
3	Dar difusión en los diferentes medios de comunicación, como radio, televisión, periódico, redes sociales y volantes informativos, sobre cumplir con su derecho de ley al momento de conducir un vehículo, trayendo su respectiva licencia de conducir.	Conferencias	5%	1,792,421.31	36	22	9	12	61%	53%	0,297,0204
4	Dar cursos de actualización sobre las leyes de tránsito, a los elementos de seguridad pública, por instructores certificados y capacitados en la materia.	Cursos	10%	3,594,842.63	12	8	3	5	67%	52%	1,050,07113
5	Ejecutar revisión de la documentación, que avata la explotación de servicios públicos, ya sean taxis, camiones urbanos y vehículos de carga.	Revisiones	5%	1,792,421.31	96	69	24	45	72%	52%	1,448,1044
6	Abandón y seguimiento de los accidentes donde se ven involucradas las unidades de autotransporte.	Seguimiento a los Accidentes	5%	1,792,421.31	96	180	24	68	180%	63%	2,090,07206
7	Levantar infracciones realizadas a conductores de servicio público, ya sean taxis, camiones urbanos y vehículos de carga, por infraccionar alguna ley de autotransportes.	Infracciones	6%	2,150,905.58	2160	7500	540	4074	340%	62%	5,342,02814
8	Infraccionar a personas se les vence su tiempo de parquímetros.	Infracciones	6%	2,150,905.58	34000	34639	8500	16361	102%	52%	1,600,02316
9	Chegar los engranajes o cablesmanes de revisión vehicular, correspondientes al término de su verificación por cada ciclo.	Engranajes	8%	2,067,874.10	5790	1689	1440	280	29%	52%	0,467,02226
10	Capacitación comisionado al Departamento de Tránsito, para atender exctos de vialidad	2 cursos	5%	1,792,421.31	2	10	0	0	200%	62%	7,987,02349
11	Infraccionar a conductores que violan los señalamientos viales, llamadas albos, señáforos, direcciones, vallas prohibidas sobre fila, y cualquier otra ley de tránsito.	Infracciones	7%	2,509,389.84	31680	19943	7920	11615	62%	62%	1,091,02048
12	Dar pláticas de prevención Vial, a instancias educativas desde kinder, hasta universidades, donde se llegará a más de 40 mil niños y jóvenes durante el ciclo escolar.	Pláticas Cursos	5%	1,792,421.31	144	36	36	36	25%	62%	0,206,02067
13	Dar sesiones de prevención Vial, a empresas privadas y públicas.	Sesiones	2%	716,966.53	24	16	6	6	67%	62%	1,060,07113
14	Actualizar y Capacitar a los elementos por el Grupo D.A.R.E. en la Convención y Actualización Nacional	Capacitaciones	6%	2,150,905.58	12	0	3	0	2%	62%	0
15	Cursos y pláticas a las plantías educativas desde Kinder hasta Universidad y empresas privadas o públicas que lo solicitan al grupo D.A.R.E	Pláticas Cursos	5%	1,792,421.31	6	0	0	0	0%	62%	0
16	Revisión a los plantías educativos para evitar la introducción de sustancias y/o objetos prohibidos, a través del programa: OPERACION MOCHILA	Revisiones	5%	1,792,421.31	48	0	0	0	0%	62%	0
17	Apoyar en los diferentes eventos públicos que lo solicitan apoyo de D.A.R.E.	Apoyos a eventos que lo solicitan	7%	2,509,389.84	12	6	3	3	50%	62%	0,297,02358
19	Educación vial (material didáctico y uniformes para los instructores y participantes).	Apoyos	1%	358,484.26	12	3	3	0	25%	62%	0,206,02067
20	Escarafón Juvenil Deportivo de Seguridad Pública (material didáctico y uniformes para los instructores y participantes).	Gestiones	1%	358,484.26	2	1	0	0	50%	62%	0,297,02358
TOTAL DEL GASTO DE LA UNIDAD RESPONSABLE				35,848,428.28	74,390	64,594	18,580	32,819	107.02%	58.42%	81.52%
E1= EFICACIA				100.00%	74.390	64.594	18.580	32.819	107.02%	58.42%	81.52%
E2= ECONOMIA				100.00%	74.390	64.594	18.580	32.819	107.02%	58.42%	81.52%
E3= EFICIENCIA				100.00%	74.390	64.594	18.580	32.819	107.02%	58.42%	81.52%

INDICADORES DE RESULTADOS
H. NOGALES, SONORA
INDICADORES DE RESULTADOS
Del 01 de Abril al 30 de Junio de 2021

MUNICIPIO: Nogales, Sonora
 PERIODO: Del 1º de Enero al 31 de Diciembre 2021.

PROGRAMA: J8
 SUBPROGRAMA: 01
 DEPENDENCIA: DSSM Direccion de Seguridad Publica Municipal
 UNIDAD RESPONSABLE: 04 Subdireccion de Administracion.

NOMBRE: Administracion de la Seguridad Publica
 NOMBRE: Conduccion y Coordinacion

- OBJETIVOS(S)**
- 1.- Dar soporte a la Jefatura de policia Preventiva y Tránsito Municipal para que cuenten con los recursos materiales, humanos, equipamiento y todo lo necesario para desempeñar eficientemente la función
 - 2.-Mantener actualizados dando cumplimiento a los lineamientos de capacitación y certificados determinados por la autoridad para la correcta profesionalización a los elementos que conforman nuestro
 - 3.-Contar con un estado de fuerza con el número de elementos necesarios para cubrir las necesidades de la seguridad pública municipal.
 - 4.-Cobrar a los elementos de seguridad pública estabilidad laboral, mejora de condiciones, prestaciones y beneficios.
 - 5.-Mantener en buen estado las instalaciones donde se opera y administra la Seguridad Publica, como del equipamiento motriz, de armas y de computo

Clave	META DESCRIPCION	Unidad de Medida	Ponderación %	EVALUACION DE METAS		Meta		Porcentaje					
				Presupuesto	Devengado	Programada	Realizada	Programado 2do. Trim.	Real 2do. Trim.	E1	E2	E3	
1	Establecer un calendario para solicitud de materiales e insumos de parte de los departamentos y sub delegaciones para ser surtidos en los primeros días del siguiente mes.	Calendario	4%	981,665.22	399,761.29	12	6	3	3	50%	41%	1,227,142.61	
2	Coordinar las actividades de atención a las necesidades de mantenimiento y limpieza de las instalaciones de seguridad pública, sub delegaciones y departamentos.	Documento	4%	981,665.22	399,761.29	48	24	12	12	50%	41%	1,227,142.61	
3	Realizar recorridos frecuentes a las instalaciones de seguridad pública para una supervisión estrecha.	Accion	4%	981,665.22	399,761.29	48	24	12	12	50%	41%	1,227,142.61	
4	Instaurar el sistema del Servicio Profesional de Carrera, dentro del departamento de Profesionalización.	Evento	4%	981,665.22	399,761.29	1	1	0	0	100%	41%	2,659,246.83	
5	Llevar un sistema actualizado del estatus formativo de acuerdo a los talleres, cursos o certificaciones con los que cuentan los elementos, así como también detectar los que les hagan falta.	Documento	4%	991,665.22	399,761.29	12	7	3	4	50%	41%	1,424,049.68	
6	Curso de formación inicial 2021	Elementos	5%	1,227,081.52	499,701.62	65	38	25	38	59%	41%	1,439,819.59	
7	Evaluaciones de C3	Elementos	4%	868,937.06	349,791.13	177	339	40	169	82%	41%	4,291,326.67	
8	Dar tramite a los elementos que cuentan con dictamen de pensión de parte de ISSSTI/SSON para transferirlos a nomina de pensionados para ocupar por nuevos elementos esas plazas.	Elementos	7%	1,595,205.98	649,612.10	23	12	7	2	52%	41%	1,261,674.66	
9	Continuar con la regularización de los elementos suspendidos.	Elementos evaluaciones	5%	1,227,081.52	499,701.62	15	2	6	0	13%	41%	6,227,117.51	
10	Programar Evaluaciones de C3 a elementos que no han sido evaluados	Elementos	5%	1,227,081.52	499,701.62	17	162	5	170	971%	41%	26,236,869.64	
11	Regularización de sueldos a elementos de policia, según su grado jerarquico	Elementos	6%	1,472,497.82	599,641.94	36	36	0	0	100%	41%	2,459,246.83	
12	Promover la mejora en el nivel académico de los elementos a través del otorgamiento de becas para estudios medios superior, superior y post-gradados.	Persona	6%	1,472,497.82	599,641.94	60	0	30	0	5%	41%	0	
13	Coordinar acciones con la direccion del deporte para actividades de acondicionamiento físico a elementos de policia	Accion	6%	1,472,497.82	599,641.94	12	6	3	3	50%	41%	1,227,142.61	
14	Contar con un área con personal profesional para atender las condiciones físicas, médicas y psicológicas de los elementos de seguridad pública.	Gestion de implementación	6%	1,472,497.82	599,641.94	1	1	0	0	100%	41%	2,659,246.83	
15	Supervisión constante del estado que guardan las instalaciones, servicios y edificios de los departamentos y sub delegaciones que conforman la seguridad pública municipal.	Supervision	6%	1,472,497.82	599,641.94	48	24	12	12	50%	41%	1,227,142.61	
16	Mantenimiento preventivo del equipo y edificios	Mantenimiento	15%	3,981,244.56	1,499,104.65	48	24	12	12	50%	41%	1,227,142.61	
17	Atender reparaciones menores a los edificios de seguridad pública en las diferentes subdelegaciones	Reparaciones	5%	1,227,081.52	499,701.62	48	38	12	26	79%	41%	1,940,202.61	
18	Inspeccion de bitacoras de patrullas de manera estrocha	Inspeccion	5%	1,227,081.52	499,701.62	120	188	30	68	57%	41%	3,047,173.29	
TOTAL DEL GASTO DE LA UNIDAD RESPONSABLE SUB DIR. ADMINISTRATIVA				100.00%	24,541,630.40	\$ 9,994,032.31	791	952	PROMEDIO POR UNIDAD		58.63%	42.2%	311,026%
				E1= EFICACIA	E2= ECONOMIA	E3= EFICIENCIA							

INDICADORES DE RESULTADOS
H. NOGALES, SONORA
 INDICADORES DE RESULTADOS

Del 01 de Abril al 30 de Junio de 2021
 NOMBRE: Conductión y Coordinación

SUBPROGRAMA: 01
 DEPENDENCIA: Comisaría de la Policía Preventiva y Tránsito Municipal
 UNIDAD RESPONSABLE: Sub Dirección Prevención del Delito.

OBJETIVOS)

1. Desarrollar acciones específicas dirigidas a las personas y a su contexto social, a fin de concientizarlos sobre la necesidad de contar con una cultura cívica en materia de prevención del delito, a través de 2. Salvaguardar tanto las instalaciones donde se opera y administra la Seguridad Pública como del equipamiento motriz, de armas y de equipo. Y llevando un control de resguardo completo y fiel, tanto de la 3.-Orientar, Inculcar, coordinar, promover y fomentar políticas públicas para el desarrollo integral, sustentable y sostenible de la Población Indígena en el Municipio.

Clave	META DESCRIPCION	Unidad de Medida	Ponderación %	EVALUACIÓN DE METAS		Meta				Porcentaje			
				Gasto	Desagregado	Programada	Realizada	Programado 2do. Trim.	Real 2do. Trim.	E1	E2	E3	
1	Dar seguimiento junto con los ciudadanos a los distintos programas de acciones para prevención del delito en las escuelas, colonias, empresas de la iniciativa privada y en conjunto con las direcciones y departamentos integrantes del Municipio.	Reunion	2%	Presupuesto 306,100.06	Desagregado 150,376.02	48	12	12	12	12	25%	42%	0.50867088
2	Realizar campañas de prevención por medio de los diferentes medios de comunicación como video, folletos, radio y prensa para adoptar medidas de seguridad para así evitar al máximo la comisión de delitos conducidas por parte de los ciudadanos que pudieran conllevar con hechos delictivos.	Evento	3%	459,150.08	225,564.02	48	24	12	12	12	50%	40%	1.07782172
3	Realizar reuniones de evaluación y supervisión con dependencias.	Reunion	2%	306,100.06	150,376.02	12	5	3	3	5	42%	40%	0.64815181
4	Aplicar cursos de capacitación a las dependencias	Evento	3%	459,150.08	225,564.02	12	5	3	3	5	42%	40%	0.64815181
5	Abrir en los centros comunitarios que están interesados un Escuadrón Juvenil Deportivo.	Evento	3%	459,150.08	225,564.02	9	3	3	3	3	33%	40%	0.67821448
6	Impartir disciplinas en el campo de servicio social	Evento	3%	459,150.08	225,564.02	9	2	3	3	2	22%	40%	0.45207352
7	Realizar campamentos para convivir con la naturaleza.	Evento	3%	459,150.08	225,564.02	9	1	3	3	1	11%	40%	0.28177416
8	Condicionamiento físico, defensa personal, acrobacia, lucha olímpica y ciclismo.	Evento	3%	459,150.08	225,564.02	16	6	4	6	6	30%	40%	0.73320289
9	Gestionar apoyo de material didáctico y Uniformes para Instituciones y Estudiantes de Actualizar y Capacitar a los alumnos por el Grupo D.A.R.E. en las temas relacionados a las adicciones	Evento	3%	459,150.08	225,564.02	12	3	3	3	1	100%	40%	2.03302444
10	Proporcionar a los niños y jóvenes información veraz sobre los efectos nocivos de las drogas	Evento	3%	459,150.08	225,564.02	48	12	12	12	12	25%	40%	0.50867088
11	Proporcionar a los alumnos de diferentes planteles educativos, con la participación de alumnos, padres de familia y maestros	Evento	3%	459,150.08	225,564.02	6	0	0	0	0	0%	40%	0
12	Cursos y pláticas a los planteles educativos desde Kinder hasta Universidad y empresas privadas o públicas que lo soliciten al grupo D.A.R.E	Evento	3%	459,150.08	225,564.02	6	0	0	0	0	0%	40%	0
13	Revisión a los planteles educativos para evitar la introducción de sustancias y/o objetos prohibidos, a través del programa: OPERACION MOCCHILLA	Evento	3%	459,150.08	225,564.02	6	0	0	0	0	0%	40%	0
14	Apoyar en los diferentes eventos públicos que lo soliciten apoyo de D.A.R.E	Evento	3%	459,150.08	225,564.02	12	6	3	3	3	50%	40%	1.07782172
15	Gestionar Recursos para la Realización de un Evento tipo Campamento de Verano de Prevención para Jóvenes y niños, donde involucraremos Diferentes dependencias Federales, Estatales y municipales.	Evento	3%	459,150.08	225,564.02	2	0	1	0	0	0%	40%	0
16	Dar una inmediata respuesta a los requerimientos de la ciudadanía a través de un dialogo, planteando solución a sus problemas de inseguridad.	Acción	2%	306,100.06	150,376.02	48	24	12	12	12	50%	40%	1.07782172
17	Generar una organización de aprendizaje para mejorar la calidad de vida en cada comunidad, de tal manera que todos puedan gozar de plena libertad para realizar sus actividades, lúdicas, sin riesgo a su integridad física, así como a sus bienes.	Evento	3%	459,150.08	225,564.02	48	24	12	12	12	50%	40%	1.07782172
18	Anteponer la mediación como principal mecanismo para atender y resolver cualquier situación que se presente.	Reunion	2%	306,100.06	150,376.02	12	6	3	3	3	50%	40%	1.07782172
19	Pláticas en escuelas y con padres de familia sobre las temas de sexting, plan de vida, peligro y sensibilización de uso de redes sociales, cultura de la legalidad y función policial.	Evento	3%	459,150.08	225,564.02	24	0	0	0	0	0%	40%	0
20	Reuniones vecinales en las colonias enfocadas a la prevención del delito.	Reunion	2%	306,100.06	150,376.02	48	12	12	12	12	25%	40%	0.50867088
21	presencia en las colonias brindando atención a comercios.	Evento	2%	306,100.06	150,376.02	48	12	12	12	12	25%	40%	0.50867088
22	Recordatorios en las colonias y en los lugares identificados como zonas de focos rojos.	Evento	2%	306,100.06	150,376.02	96	48	24	24	24	50%	40%	1.07782172
23	Asesorar y orientar al ciudadano en cuanto a sus denuncias y peticiones.	Personas	2%	306,100.06	150,376.02	240	120	80	80	80	50%	40%	1.07782172
24	Atender al turismo y dispar sus dudas.	Personas	2%	306,100.06	150,376.02	240	120	60	60	60	50%	40%	1.07782172
25	Capacitación por parte del comisionado al programa de educación vial al Departamento de tránsito, para atender hechos de vialidad	Capacitacione s	2%	306,100.06	150,376.02	12	3	3	3	3	25%	40%	0.50867088
26	Dar pláticas de prevención vial, a instancias educativas desde kinder, hasta universidades, donde se llegará a más de 40 mil niños y jóvenes durante el ciclo escolar.	Evento	2%	306,100.06	150,376.02	24	0	0	0	0	0%	40%	0
27	Dar sesiones de prevención vial, a empresas privadas y públicas.	Reunion	2%	306,100.06	150,376.02	24	16	5	5	6	67%	40%	1.30740289
28	Corso Y Talleres a nivel primaria donde aprendan a conducirse como peacenes en la vía publica.	Evento	2%	306,100.06	150,376.02	12	0	0	0	0	0%	40%	0
29	Tener una vinculación estrecha con la iniciativa privada e instituciones de gobierno por medio de conferencia que ayudan a bajar el indice de accidentes automovilisticos.	Evento	2%	306,100.06	150,376.02	12	3	3	3	3	25%	40%	0.50867088
30	promover simulacros de accidentes viales donde los protagonistas sean jóvenes bajo el influjo de alcohol sin cinturón de seguridad y alta velocidad.	Evento	2%	306,100.06	150,376.02	9	0	3	3	3	0%	40%	0
31	Haremos convenios con las instancias e instituciones correspondientes, para darle seguimiento de casos de personas que presentan crisis psicológica y requieren de atención clínica especializada y asistencia social. DIF, Instituto Nogalesense de la Mujer, Instituto Municipal de la Juventud, Dirección de Salud Municipal, Dirección de Desarrollo Social, Dirección de Educación.	Documento	2%	306,100.06	150,376.02	12	6	3	3	3	50%	40%	1.07782172
32	Visita a plantiles educativos y empresas, para conocer las problemáticas existentes	Reunion	2%	306,100.06	150,376.02	6	0	0	0	0	0%	40%	0
33	Cursos de talleres como adicciones, bullying, autismo, depresión y los derechos de	Evento	2%	306,100.06	150,376.02	9	3	3	3	3	33%	40%	0.67821448

INDICADORES DE RESULTADOS

H. NOGALES, SONORA

INDICADORES DE RESULTADOS

Del 01 de Abril al 30 de Junio de 2021

NOMBRE: Conducción y Coordinación

SUBPROGRAMA: 01
DEPENDENCIA: Comisaría de la Policía Preventiva y Tránsito Municipal
UNIDAD RESPONSABLE: Sub Dirección Prevención del Delito.

- OBJETIVOS)
- 1.-Desarrollar acciones específicas dirigidas a las personas y a su contexto social, a fin de concientizarlos sobre la necesidad de contar con una cultura cívica en materia de prevención del delito, a través de
 - 2.-Salvaguardar tanto las instalaciones donde se opera y administra la Seguridad Pública, como del equipamiento motriz, de armas y de computo. Y llevando un control de resguardo completo y fiel, tanto de la
 - 3.-Orientar, incluir, coordinar, promover y fomentar políticas públicas para el desarrollo integral, sustentable y sostenible de la Población Indígena en el Municipio.

Clave	META DESCRIPCION	Unidad de Medida	Ponderación %	Gasto		Meta		Porcentaje							
				Presupuesto	Devengado	Meta Programada	Meta Realizada	Promedio 2do. Trim.	Real 2do. Trim.	E1 50%	E2 60%	E3 70%			
35	Atención y seguimiento a casos personales que se presentan en las oficinas de	Personas	2%	306,100.06	150,376.02	240	165	80	80	50%	60%	70%			
36	UNAVIMA de problemas intrafamiliares	Evento	2%	306,100.06	150,376.02	3	0	0	0	0%	60%	70%			
37	Asesorar, proteger y ejecutar planes y programas en beneficio de la población indígena local.	Acción	2%	306,100.06	150,376.02	240	0	60	0	0%	60%	70%			
TOTAL DEL GASTO DE LA UNIDAD RESPONSABLE SUB DIR. ADMINISTRATIVA				90.00%	15,305,002.80	\$ 7,518,800.79	1,665	645	PROMEDIO POR UNIDAD		120	80	30.00%	60.00%	70.00%
				E1= EFICACIA	E2= ECONOMIA	E3=EFICIENCIA									

INDICADORES DE RESULTADOS
H. NOGALES, SONORA

INDICADORES DE RESULTADOS
Del 01 de Abril al 30 de Junio de 2021

PERIODO: Del 1º de Enero al 31 de Diciembre 2021.

PROGRAMA: Clave GU

SUBPROGRAMA: 01

DEPENDENCIA: COE Órgano de Control y Evaluación Gubernamental

UNIDAD RESPONSABLE: Despacho del Director

OBJETIVO (S): Planear, coordinar y aplicar el Sistema Administrativo Interno de Control y Evaluación Gubernamental, con la finalidad de controlar la disciplina, legalidad, objetividad, profesionalismo, honradez, lealtad, imparcialidad, integridad, rendición de cuentas, eficacia y eficiencia en el Servicio Público.

Clave	META DESCRIPCION	Unidad de Medida	Ponderación %	Gasto		Meta Programada	Meta Realizada	Meta Programado		Real	Porcentaje		
				Presupuesto	Devengado			2do. Trm.	2do. Trm.		E1	E2	E3
01	Proponer y Ordenar la practica de Auditorias y Revisiones Gubernamentales.	Oficio	2.56%	180,123.45	73,430.50	14	7	4	4	4	50%	41%	129468257
02	Emitir en base a los resultados de las Auditorias practicadas las observaciones y recomendaciones e informar a los titulares de las mismas.	Informe	2.56%	180,123.45	73,430.50	14	7	4	4	4	50%	41%	129468257
03	Promover la presentación de la Declaración de Situación Patrimonial de los Servidores Públicos obligados.	Oficio	2.56%	180,123.45	73,430.50	4	2	1	1	1	50%	41%	129468257
04	Operar y dar seguimiento al sistema de quejas, denuncias y sugerencias.	Informe	2.56%	180,123.45	73,430.50	4	2	1	1	1	50%	41%	129468257
05	Informar trimestralmente al Ayuntamiento de sus actividades.	Informe	2.56%	180,123.45	73,430.50	4	2	1	1	1	50%	41%	129468257
06	Participar en las reuniones del Comité de Adquisiciones y Obra Pública.	Actas del Comité Oficio	2.56%	180,123.45	73,430.50	3	2	1	1	1	67%	41%	129468257
07	Ordenar el seguimiento de las Observaciones derivadas de la Fiscalización y Auditorias Practicadas por el Instituto Superior de Auditoria y Fiscalización y Secretaria de la Contraloría General del Estado.	Oficio	2.56%	180,123.45	73,430.50	2	1	1	1	1	50%	41%	129468257
08	Coordinar el proceso de entrega recepción de las dependencias y entidades de la administración pública municipal.	Documento	2.56%	180,123.45	73,430.50	3	2	1	1	1	67%	41%	162319142
09	Supervisar y vigilar la atención a las solicitudes que se presentan en el Sistema de Solicitudes de Información Pública del Estado de Sonora (INFOMEX SONORA).	Documento	2.56%	180,123.45	73,430.50	4	2	1	1	1	50%	41%	129468257
10	Proceso de Entrega-Recepción de Archivo Documental a la siguiente administración												
TOTAL DEL GASTO DE LA UNIDAD RESPONSABLE				20.51%	\$ 7,024,814.56	\$ 2,883,789.45	52	27	14	14	49.23%	39.38%	113,629
				E2= ECONOMIA			E3= EFICIENCIA						

INDICADORES DE RESULTADOS
H. NOGALES, SONORA
INDICADORES DE RESULTADOS
 Del 01 de Abril al 30 de Junio de 2021

PERIODO: Del 1º de Enero al 31 de Diciembre 2021.

PROGRAMA: Clave GU
 SUBPROGRAMA: Clave 02
 DEPENDENCIA: OCE Organismo de Control y Evaluación Gubernamental
 UNIDAD RESPONSABLE: Coordinación de Auditoría Gubernamental

OBJETIVO (S): Verificar, examinar y evaluar las operaciones realizadas y practicar auditorías gubernamentales en las entidades y dependencias de la administración pública municipal, asegurando eficiencia y honradez en el origen y aplicación de los recursos.

Clave	META DESCRIPCION	Unidad de Medida	Ponderación %	Gasto		Meta		Porcentaje				
				Presupuesto	Devolgado	Meta Programada	Meta Realizada	Programado 2do. Trm.	Real 2do. Trm.	E1	E2	E3
01	Elaborar en coordinación con las unidades administrativas el presupuesto anual de egresos por programa del OCEGAN.	Documento	2.56%	180,123.45	\$ -	1	0			5%	5%	\$2,000
02	Elaborar el programa anual de auditorías y de actividades complementarias.	Documento	2.56%	180,123.45	-	1	0			0%	0%	\$2,000
03	Practicar auditorías y revisiones a las dependencias y entidades del H. Ayuntamiento, previa autorización del Titular del Organismo de Control. Asimismo elaborar y revisar los informes de las auditorías, las revisiones practicadas y turnarlos al Titular del Organismo de Control y Evaluación Gubernamental para su trámite correspondiente.	Informe	2.56%	180,123.45	-	10	5	3	3	50%	0%	\$2,000
04	Elaborar informe de cumplimiento de avances de metas y objetivos del Organismo de Control y Evaluación Gubernamental y turnarlos al área de programación y presupuesto para su inclusión en la Cuenta Pública.	Documento	2.56%	180,123.45	-	4	2	1	1	50%	0%	\$2,000
05	Practicar arques a los fondos fijos revolventes de las diferentes dependencias, con el fin de vigilar el uso correcto y su aplicación.	Arqueo	2.56%	180,123.45	\$ -	20	10	5	5	50%	0%	\$2,000
06	Verificar el seguimiento de las observaciones determinadas por los despachos externos y el ISAF, a fin de verificar su solventación.	Documento	2.56%	180,123.45	\$ -	2	1			50%	0%	\$2,000
07	Elaborar informe de Actividades por trimestre y turnarlos al Titular del Organismo de Control para su conocimiento y trámite correspondiente.	Informe	2.56%	180,123.45	-	4	2	1	1	50%	0%	\$2,000
TOTAL DEL GASTO DE LA UNIDAD RESPONSABLE				17.94%	\$ -	42	20	10	10	33.33%	0.00%	\$2,000

E1=EFICACIA

E2=ECONOMIA

E3=EFICIENCIA

INDICADORES DE RESULTADOS
H. NOGALES, SONORA
INDICADORES DE RESULTADOS
 Del 01 de Abril al 30 de Junio de 2021

PROGRAMA: GVV
 SUBPROGRAMA: 03
 DEPENDENCIA: CCE Organo de Control y Evaluación Gubernamental
 UNIDAD RESPONSABLE: Vinculación Institucional y Situación Patrimonial.

OBJETIVO (S): Llevar un control de los servidores públicos quienes presenten declaración patrimonial, así como los que no la presenten.

Clave	META DESCRIPCION	Unidad de Medida	Ponderación %	Gasto		Meta			Porcentaje			
				Presupuesto	Devengado	Meta Programada	Meta Realizada	Meta Programado 2do. Trim.	Real 2do. Trim.	E1	E2	E3
01	Asesorar a los servidores públicos sobre la elaboración de las declaraciones de situación patrimonial.	Oficio	2.56%	180,123.45	\$ -	4	2	1	1	50%	50%	50%
02	Llevar el control de las declaraciones de situación patrimonial presentadas.	Documento	2.56%	180,123.45	-	4	2	1	1	50%	50%	50%
03	Investigar el desarrollo de la evolución patrimonial.	Informe	2.56%	180,123.45	-	4	2	1	1	50%	50%	50%
04	Elaborar Informe de Actividades por trimestre y turnarlos al Titular del Organo de control para su conocimiento y trámite correspondiente	Informe	2.56%	180,123.45	-	4	2	1	1	50%	50%	50%
TOTAL DEL GASTO DE LA UNIDAD RESPONSABLE				10.26%	\$ -	16	8	4	4	50.00%	50.00%	50.00%

E1=EFICACIA

E2=ECONOMIA

E3=EFICIENCIA

INDICADORES DE RESULTADOS
H. NOGALES, SONORA
INDICADORES DE RESULTADOS
 Del 01 de Abril al 30 de Junio de 2021

PROGRAMA: Clave GT
 SUBPROGRAMA: Clave 04
 DEPENDENCIA: OCE Organismo de Control y Evaluación Gubernamental
 UNIDAD RESPONSABLE: Coordinación de Fiscalización de la Obra Pública

OBJETIVO (S): Verificar que en la realización de obra pública y civil se cumplan las especificaciones legales, técnicas, financieras y de calidad conforme a los ordenamientos aplicables.

Clave	META DESCRIPCION	Unidad de Medida	Ponderación %	Gasto		Meta		Meta		Porcentaje		
				Presupuesto	Devengado	Meta Programada	Meta Realizada	Programado 2do. Trim.	Real 2do. Trim.	E1	E2	E3
01	Verificar Física y Documentalmente que las Obras Públicas se realicen o contraten de acuerdo a la normatividad por las dependencias o entidades. Practicar auditorías y revisiones a las dependencias y entidades del H. Ayuntamiento que contratan obra pública, previa autorización del Titular del Organismo de Control. Asimismo integrar Expedientes de las Auditorías realizadas y elaborar el Informe correspondiente.	Informe	2.56%	180,123.45	\$ -	4	2	1	1	50%	0%	40.00%
02	Verificar y dar seguimiento al cumplimiento en la Solventación de las recomendaciones implantadas en las dependencias o entidades donde se realicen las auditorías.	Informe	2.56%	180,123.45	-	4	2	1	1	50%	0%	40.00%
03	Asistir a los eventos de las Obras Públicas que se Adjudiquen a través de licitación pública.	Actas	2.56%	180,123.45	\$ -	8	2	2	2	0%	0%	40.00%
04	Dar seguimiento a las observaciones e irregularidades detectadas en materia de obra pública por el Instituto Superior de Auditoría y Fiscalización, Secretaría de la Contraloría General del Estado, Secretaría de la Función Pública y Auditoría Superior de la Federación.	Documento	2.56%	180,123.45	\$ -	4	2	1	1	50%	0%	40.00%
05	Elaborar Informe de Actividades por trimestre y turnos al Titular del Organismo de control para su conocimiento y trámite correspondiente.	Informe	2.56%	180,123.45	-	4	2	1	1	50%	0%	40.00%
06												
TOTAL DE GASTO DE LA UNIDAD RESPONSABLE				15.38%	\$ -	28	12	7	7	20.71%	0.00%	40.00%
				E1= EFICACIA	E2= ECONOMIA	E3= EFICIENCIA						40.00%

INDICADORES DE RESULTADOS
H. NOGALES, SONORA
INDICADORES DE RESULTADOS
 Del 01 de Abril al 30 de Junio de 2021

PROGRAMA: GT
 SUBPROGRAMA: Clave 05
 DEPENDENCIA: OCE Órgano de Control y Evaluación Gubernamental
 UNIDAD RESPONSABLE: Coordinación de Transparencia de la Administración Pública

OBJETIVO (S): Promover la cultura de la transparencia y que la información que se publica en la plataforma cuente con un fácil acceso de consulta por parte de los ciudadanos.

Clave	META DESCRIPCION	Unidad de Medida	Ponderación %	Gasto		Meta Programada	Meta Realizada	Meta Programado		Porcentaje		
				Presupuesto	Devengado			2do. Trm.	Real	E1	E2	E3
01	Llevar a cabo reuniones, con el fin de asesorar a las dependencias y unidades de la administración pública municipal en la actualización y elaboración de los reglamentos interiores y manuales de organización, procedimientos y de trámites.	Reuniones	2.55%	180,123.45	\$ -	2	1	1	1	50%	50%	#3000
02	Atención a las solicitudes que se presentan en el Sistema de Solicitudes de Información Pública del Estado de Sonora (INFOMEX SONORA) y canalizar dichas solicitudes a los enlaces de Transparencia para su atención y seguimiento correspondiente	Informe	2.55%	180,123.45	\$ -	4	2	1	1	50%	50%	#3000
03	Atención a los recursos de revisión derivados de las solicitudes de información, así como la canalización a los enlaces de transparencia del municipio	Informe	2.55%	180,123.45	-	4	2	1	1	50%	50%	#3000
04	Supervisar las actualizaciones trimestrales de la Plataforma Nacional de Transparencia y del portal de transparencia del Municipio respecto al registro de las obligaciones del sujeto obligado, de acuerdo a los Artículos 70 y 71 de la Ley General de Transparencia y Acceso a la Información Pública, así como los Artículos 81, 83bis y 85 de la Ley Estatal de Transparencia y Acceso a la Información Pública del Estado de Sonora	Verificar	2.55%	180,123.45	-	4	2	1	1	50%	50%	#3000
05	Canalizar a los enlaces de transparencia las observaciones Trimestrales realizadas por el Instituto Sonorense de Transparencia (ISTA) sobre el estado que guarda la información que se encuentra en el Portal de Transparencia y la Plataforma Nacional de Transparencia	Informe	2.55%	180,123.45	-	4	2	1	1	50%	50%	#3000
06	Reunión con las Unidades de Enlace de Transparencia para proponer mejoras a las páginas electrónicas del Municipio en el Portal de Transparencia	Reunión	2.55%	180,123.45	\$ -	2	1	1	1	50%	50%	#3000
07	Informar anualmente al Instituto Sonorense de Transparencia (ISTA) sobre el estado que guarda las solicitudes de información.	Informe	2.55%	180,123.45	-	1	0	-	-	0%	0%	#3000
08	Elaborar Informe de Actividades por Trimestre y Turnarios al Titular del Órgano de control para su conocimiento y trámite correspondiente	Informe	2.55%	180,123.45	-	4	2	1	1	50%	50%	#3000
TOTAL DEL GASTO DE LA UNIDAD RESPONSABLE				20.51%	\$ -	25	12	7	7	47.2%	0.0%	#3000

E1= EFICACIA

E2= ECONOMIA

E3= EFICIENCIA

INDICADORES DE RESULTADOS
H. NOGALES, SONORA
INDICADORES DE RESULTADOS
 Del 01 de Abril al 30 de Junio de 2021

PROGRAMA: Clave GI/
 SUBPROGRAMA: Clave 06
 DEPENDENCIA: OCE Organismo de Control y Evaluación Gubernamental
 UNIDAD RESPONSABLE: 02 Asuntos Internos.

OBJETIVO (S): Vigilar el buen desempeño de los miembros de Policía y Tránsito municipal y de los jueces calificados, con la finalidad única de lograr la dignificación y profesionalización del cuerpo policiaco municipal y que esto conlleve a un mejor servicio a la comunidad en el área de Seguridad Pública. Así mismo elevar el recorrido constantes en las sub-delegaciones de policía preventiva municipal, con el fin de verificar que las instalaciones y bienes muebles se encuentren en buen estado.

Clave	META DESCRIPCION	Unidad de Medida	Ponderación %	Gasto		Meta		Meta		Porcentaje			
				Presupuesto	Devengado	Meta Programada	Meta Realizada	Programado 2do. Trim.	Real 2do. Trim.	E1	E2	E3	
01	Observar y dar seguimiento a las quejas que recibe de la ciudadanía así como las quejas recibidas por agentes subalternos y superiores que presenten en contra de los agentes de policía y tránsito, jueces calificados y cuerpo de seguridad.	Expediente	20.00%	145,103.25	75,081.37	60	35	15	20	50%	50%	1,227,577	
02	Informar a la Junta de Honor, Selección y promoción, en relación a los agentes que se encuentren involucrados en incidentes correspondientes a los que se refiere al art. 154 de la Ley 161 de Seguridad Pública para el Estado de Sonora y Art. 57 del Bando de Policía y Buen Gobierno para este Municipio.	Informe	20.00%	145,103.25	75,081.37	4	33	1	32	100%	50%	15,446,699	
03	Informar Mensualmente acerca de sus funciones al Presidente Municipal, Secretario, Comisión de Seguridad Pública y a la Junta de Honor, Selección y Promoción. También una vez cerrada y firmada se les entregará una copia legible de las mismas.	Informe	20.00%	145,103.25	75,081.37	12	6	3	3	50%	50%	0,965,006	
04	Informar al Titular del Organismo de Control y Evaluación Gubernamental del Municipio, sobre el avance en la atención de Quejas y Denuncias.	Informe	20.00%	145,103.25	75,081.37	4	4	1	3	100%	50%	1,209,132	
05	Elaborar Informe de Actividades por trimestre y turnatos al Titular del Organismo de control para su conocimiento y tramite correspondiente	Informe	20.00%	145,103.25	75,081.37	4	2	1	1	50%	50%	0,965,006	
TOTAL DEL GASTO DE LA UNIDAD RESPONSABLE				100.00%	\$ 725,516.24	\$ 375,406.83	84	80	21	50	20.67%	51.74%	13,276

E1= EFICACIA

E2= ECONOMIA

E3= EFICIENCIA

PROMEDIO UNIDAD RESPONSABLE

INDICADORES DE RESULTADOS
H. NOGALES, SONORA
INDICADORES DE RESULTADOS
 Del 01 de Abril al 30 de Junio de 2021

PROGRAMA: Clave GW
 SUBPROGRAMA: Clave 08
 DEPENDENCIA: OCE Organismo de Control y Evaluación Gubernamental
 UNIDAD RESPONSABLE: Coordinación Sustancadora y Resolutora

OBJETIVO (S): Sustanciar los procedimientos de responsabilidad administrativa que establece la Ley Estatal de Responsabilidades, y aplicar las sanciones que correspondan según las Leyes.

Clave	META DESCRIPCION	Unidad de Medida	Ponderación %	Gasto		Meta Programada	Meta Realizada	Meta		E1	E2	E3	
				Presupuesto	Devengado			Programado 2do. Trim.	Real 2do. Trim.				
01	Analizar los Informes de presunta responsabilidad recibidos de la unidad investigadora (laboración de autos, acuerdos y oficios).	Informe				12	6	3	3	50%	40000	40000	
02	Desarrollar, analizar y valorar el expediente de los procedimientos administrativos por presunta responsabilidad, en las ratas graves desde su inicio hasta la audiencia y en las faltas no graves desde su inicio hasta su resolución.	Informe				12	6	3	3	50%	40000	40000	
03	Remitir informe a la Secretaría de la Contraloría General del Estado de Sonora respecto al padron de inhabilitados así como a las instancias correspondientes.	Informe		\$ -	\$ -	4	2	1	1	50%	40000	40000	
04	Elaborar informe de Actividades por trimestre y turnarlos al Titular del Organismo de control para su conocimiento y trámite correspondiente	Informe				4	2	1	1	50%	40000	40000	
TOTAL DEL GASTO DE LA UNIDAD RESPONSABLE				0.00%	\$ -	\$ -	32	16	8	8	50%	40000	40000
				E1= EFICACIA	E2= ECONOMIA	E3= EFICIENCIA							

INDICADORES DE RESULTADOS

H. NOGALES, SONORA

INDICADORES DE RESULTADOS

Del 01 de Abril al 30 de Junio de 2021

PROGRAMA: K2 SUBPROGRAMA: 01 DEPENDENCIA: 0M Oficialía Mayor UNIDAD RESPONSABLE: 01 Despacho del Oficial Mayor

NOMBRE: Políticas y Planeación de la Modernización Administrativa Municipal
NOMBRE: Conducción y Coordinación

OBJETIVO(S)

Suministrar los Recursos Humanos, Financieros, Tecnológicos, Materiales y de Servicios a las unidades

Clave	METAS DESCRIPCION	Unidad de Medida	Ponderación %	Gasto		Meta Programada	Meta Realizada	Meta		Porcentaje					
				Presupuesto	Devengado			2do. Trim.	Real	E1	E2	E3			
													2do. Trim.	2do. Trim.	
01	Planear, programar, organizar, dirigir y evaluar las funciones asignadas a las unidades administrativas que le estén adscritas	Reunión	5.00%	664,582.05	415,128.71	4	2	1	1	50%	62%	0.80002779			
02	Planear, establecer y conducir la instrumentación de las políticas, normas, sistemas y procedimientos para la administración	Reunión	10.00%	1,329,124.11	830,253.42	4	2	1	1	50%	62%	0.80002779			
03	Supervisar que el área responsable de los vehículos que están en resguardo y custodia de Oficialía Mayor en términos legales, cumpla con los procedimientos adecuados.	Reunión	-	-	-	4	2	1	1	-	-	-			
04	Presidir al Comité de Adquisiciones, Arrendamientos y Servicios	Reunión	10.00%	1,329,124.11	830,253.42	12	12	3	3	100%	62%	1.00000000			
05	Establecer las normas y procedimientos para la adquisición y abastecimiento de los bienes muebles, arrendamiento y la contratación de los servicios generales que requieran las unidades administrativas del H. Ayuntamiento para el desarrollo de sus funciones.	Documento	10.00%	1,329,124.11	830,253.42	12	12	3	3	100%	62%	1.00000000			
06	Supervisar que el departamento de Recursos Humanos, elabore las condiciones generales de trabajo del H. Ayuntamiento de Nogales, así como conocer y atender los asuntos de representación sindical	Documento	10.00%	1,329,124.11	830,253.42	1	1	1	1	100%	62%	1.00000000			
07	Establecer y difundir la normatividad para llevar a cabo el proceso interno de planeación para la ejecución de los servicios (Fardo, Corralón y Taller municipal)	Documento	10.00%	1,329,124.11	830,253.42	12	6	3	3	50%	62%	0.80002779			
08	Atender a la Ciudadanía en general para la resolución de sus distintas inquietudes o solicitudes.	Evento	10.00%	1,329,124.11	830,253.42	1	1	1	1	100%	62%	1.00000000			
09	Las demás que de manera directa le asigne el Presidente Municipal conforme a las actividades inherentes a su cargo	Evento	10.00%	1,329,124.11	830,253.42	1,800	1166	450	588	64%	62%	1.07001313			
10	Llevar un control de las Despesas para el personal sindicalizado	Documento	5.00%	664,582.05	415,128.71	12	6	3	3	50%	62%	0.80002779			
11	Elaborar bitácora electrónica de recepción de todos los vehículos que ingresan y salen de corralón así como motivo por el cual ingresan.	Documento	5.00%	664,582.05	415,128.71	12	6	3	3	50%	62%	0.80002779			
12	Proponer normas generales para regular la asignación, utilización conservación, reparación y mantenimiento de los vehículos propiedad del Ayuntamiento. (A excepción de vehículos de Servicios Públicos).	Documento	5.00%	664,582.05	415,128.71	12	6	3	3	50%	62%	0.80002779			
13	Elaborar presupuesto anual de adquisiciones.	-	-	-	-	1	1	1	1	100%	62%	1.00000000			
14	Proceso de Entrega-Recepción de Activo Documental a la siguiente administración	-	10.00%	1,329,124.11	830,253.42	1	0	-	-	0%	62%	0			
TOTAL DEL GASTO DE LA UNIDAD RESPONSABLE				100.00%	13,291,241.09	8,302,534.23	1,876	1,212	PROMEDIO POR UNIDAD		468	586	34.20%	53.54%	07.62%

E1= EFICACIA

E2= ECONOMIA

E3=EFICIENCIA

INDICADORES DE RESULTADOS
H. NOGALES, SONORA
INDICADORES DE RESULTADOS

Del 01 de Abril al 30 de Junio de 2021

PERIODO: Del 1º de Enero al 31 de Diciembre 2021.

PROGRAMA: K2

SUBPROGRAMA: 01

DEPENDENCIA: 0M Oficialia Mayor

UNIDAD RESPONSABLE: 02 Despacho del Suboficial Mayor

OBJETIVO(S)

Vigilar el desarrollo de los programas y actividades de la Oficialia Mayor, lo anterior con el firme propósito de que las distintas áreas de Oficialia estén llevando acabo sus objetivos, rectoras.

NOMBRE: Policia y Planeación de la Modernización Administrativa Municipal

NOMBRE: Conducción y Coordinación

EVALUACIÓN DE METAS

Clave	METAS DESCRIPCION	Unidad de Medida	Ponderación %	Gasto		Meta Programada	Meta Realizada	Meta Programado		Meta Real	Porcentaje		
				Presupuesto	Desagregado			2do. Trm.	2do. Trm.		E1	E2	E3
01	Aptender con la debida autorización las audiencias y actividades en ausencia del Oficial Mayor	Documento	10.00%	354,394.83	830,253.42	12	6	3	3	50%	20%	0213419871	
2	Establecer criterios y lineamientos para dar seguimiento a los asuntos que le correspondan al Oficialia Mayor, vigilar que las áreas adscritas a esta, den cumplimiento oportuno a los asuntos que les sean solicitados.	Reunión	5.00%	177,192.41	415,126.71	4	2	1	1	50%	20%	0213419871	
3	Actualizar el Manual de Organización, Procedimientos y Manual de Servicio de esta dependencia.	Evento	5.00%	177,192.41	415,126.71	1	1	1	1	100%	20%	0213419871	
4	Mantener y conservar en buenas condiciones el mobiliario y equipo de transporte asignado a la dependencia	Evento	10.00%	354,394.83	830,253.42	4	2	1	1	50%	20%	020832042	
5	Elaborar el programa Operativo Anual y ante Proyecto del presupuesto anual de Oficialia Mayor	Reunión	10.00%	354,394.83	830,253.42	1	1	1	1	100%	20%	0213419871	
6	Llevar control presupuestal de Oficialia Mayor, así como elaborar informe trimestral de avance de los programas y del ejercicio presupuestal asignado	Documento	5.00%	177,192.41	415,126.71	4	2	1	1	50%	20%	020832042	
7	Resolver los asuntos que le sean delegados por el Oficial Mayor, así como establecer un control y seguimiento de los mismos.	Reunión	10.00%	354,394.83	830,253.42	12	6	3	3	50%	20%	0213419871	
8	Coordinar la reunión del Comité de Adquisiciones, así como levantar acta de la misma.	Reunión	10.00%	354,394.83	830,253.42	12	12	3	3	100%	20%	0213419871	
9	Coordinar y supervisar la integración de reuniones y carpetas de trabajo.	Reunión	5.00%	177,192.41	415,126.71	12	12	3	3	100%	20%	020832042	
10	Ser enlace de Protección Civil y formar la Brigada, mantener y operar un programa interno de protección civil para garantizar la seguridad del personal, instalaciones bienes e información del Municipio.	Reunión	5.00%	177,192.41	415,126.71	2	1	3	3	50%	20%	020832042	
11	Las demás funciones y responsabilidades que le asigne el Oficial Mayor y/o Presidente Municipal.	Reunión	5.00%	177,192.41	415,126.71	12	6	3	3	50%	20%	0213419871	
12	Declarar y establecer con la aprobación de H. Cabildo, la revisión de avances en acuerdos de objetivos y metas de Oficialia Mayor.	Reunión	10.00%	354,394.83	830,253.42	12	6	3	3	50%	20%	0213419871	
13	Establecer y difundir los mecanismos que permitan realizar con efectividad servicios así como coordinar la elaboración del catálogo de proveedores y prestadores de servicios del H. Ayuntamiento de Nogales.	Documento	10.00%	354,394.83	830,253.42	12	6	3	3	50%	20%	0213419871	
TOTAL DEL GASTO DE LA UNIDAD RESPONSABLE				100.00%	3,543,848.25	1,348,690.65	88	57	21	21	61.34%	21.03%	28.37%

INDICADORES DE RESULTADOS
H. NOGALES, SONORA
INDICADORES DE RESULTADOS
 Del 01 de Abril al 30 de Junio de 2021

MUNICIPIO: Nogales, Sonora
 PERIODO: Del 1º de Enero al 31 de Diciembre 2021.

NOMBRE: Administración de los Recursos Municipales
 NOMBRE: Administración de Recursos Humanos.

SUBPROGRAMA: 01
 DEPENDENCIA: OAJ Oficialía Mayor
 UNIDAD RESPONSABLE: 03 Departamento de Recursos Humanos
 OBJETIVO(S)

Desarrollar y aplicar las normas, lineamientos y políticas en la selección, contratación, capacitación y administración del Recursos Humanos. Así como tramitar todo movimiento relacionado con el mismo.

Clave	DESCRIPCION	Unidad de Medida	Ponderación %	Gasto		META				Porcentaje			
				Presupuesto	Devengado	Meta Programada	Meta Realizada	Meta Programado		E1	E2	E3	
								2do. Trim.	2do. Trim.				
01	Promover en el ámbito de la Administración Pública Municipal Directa, la observancia de la Ley de Servicio Civil del Estado de Sonora y el Reglamento Interior de Trabajo del Municipio.	Documento	5.00%	3,669,035.24	1,752,038.27	1	1	3	3	100%	48%	2294/2548	
02	Proveer a las dependencias municipales, del personal que requieran para realizar sus funciones, así como llevar un registro de todo el personal que labora en el Municipio, activos, inhabilitados, jubilados y pensionados, así como personal eventual	Documento	10.00%	7,338,070.48	3,504,076.55	1	1	3	3	100%	48%	1540/2225	
03	Intervenir en las controversias que se susciten entre la Administración Pública Municipal Directa y sus trabajadores	Reunión	5.00%	3,669,035.24	1,752,038.27	12	6	3	3	50%	48%	1540/2225	
04	Desarrollar y aplicar las normas, lineamientos y políticas de reclutamiento selección, remuneración, contratación y desarrollo del personal del H. Ayuntamiento	Documento	10.00%	7,338,070.48	3,504,076.55	12	6	3	3	50%	48%	1540/2225	
05	Desarrollar programas de capacitación para el personal del H. Ayuntamiento.	Evento	5.00%	3,669,035.24	1,752,038.27	4	2	1	1	50%	48%	1540/2225	
06	Coordinar acciones de asesorías con asuntos jurídicos, recibiendo de este la asesoría y apoyo legal, necesario en atención a los asuntos laborales que se presentan de las Dependencias del Municipio	Reunión	5.00%	3,669,035.24	1,752,038.27	4	0	1	0	0%	48%	0	
07	Promover actividades recreativas, culturales, deportivas, artísticas y sociales entre los funcionarios del H. Ayuntamiento y sus familias	Evento	5.00%	3,669,035.24	1,752,038.27	12	3	3	0	25%	48%	0.23203/112	
08	Desarrollar normas para que el personal del H. Ayuntamiento de una mejor imagen y servicio al contribuyente	Documento	5.00%	3,669,035.24	1,752,038.27	2	0	0	0	0%	48%	0	
09	Elaborar el calendario para la recepción de documentos para la operación de la nómina	Documento	5.00%	3,669,035.24	1,752,038.27	4	2	1	1	50%	48%	1540/2225	
10	Recibir y revisar la documentación referente a altas, bajas y cambio de personal, así como de las modificaciones de sueldos	Documento	10.00%	7,338,070.48	3,504,076.55	1	1	1	1	100%	48%	2294/2548	
11	Efectuar las cálculas de nóminas, en coordinación con las Dependencias.	Documento	10.00%	7,338,070.48	3,504,076.55	36	18	9	9	50%	48%	1540/2225	
12	Controlar la asistencia y puntualidad de los empleados del H. Ayuntamiento.	Documento	5.00%	3,669,035.24	1,752,038.27	36	18	9	9	50%	48%	1540/2225	
13	Supervisar la correcta aplicación de descuentos especiales, (sesiones, faltas, etc.	Documento	5.00%	3,669,035.24	1,752,038.27	36	18	9	9	50%	48%	1540/2225	
14	Supervisar la prestación de servicios generales, de asseo e Intendencia.	Evento	5.00%	3,669,035.24	1,752,038.27	12	6	3	3	50%	48%	1540/2225	
15	Auditoría Interna de movimientos de personal, nóminas, Inacti y prestamos.	Documento	10.00%	7,338,070.48	3,504,076.55	4	0	1	0	0%	48%	0	
TOTAL DEL GASTO DE LA UNIDAD RESPONSABLE				100.00%	73,380,704.79	35,040,756.45	212	98	52	47	5.67%	1.18%	21.96%
				E1 EFICACIA	E2 ECONOMIA	E3 EFICIENCIA							

INDICADORES DE RESULTADOS
H. NOGALES, SONORA
INDICADORES DE RESULTADOS
 Del 01 de Abril al 30 de Junio de 2021

PERIODO: Del 1º de Enero al 31 de Diciembre 2021.

PROGRAMA: KV NOMBRE: Administración de los Recursos Municipales

SUBPROGRAMA: 02 NOMBRE: Administración de los Recursos Materiales

DEPENDENCIA: 04 Oficina Mayor

UNIDAD RESPONSABLE: 04 Departamento de Bienes y Servicios

OBJETIVO(S) Proportcionar a las dependencias de la Administración Pública Municipal, Los Bienes, Productos, Equipo y Servicios que requieren para el cumplimiento en el desarrollo de sus funciones.

Clave	METAS DESCRIPCION	Unidad de Medida	Ponderación %	Gasto		Meta Programada	Meta Programado		Real	Porcentaje			
				Presupuesto	Devengado		2do. Trim.	2do. Trim.		E1	E2	E3	
01	Tramitar previa autorización del Oficial Mayor, la contratación de los servicios de apoyo que requieran las Dependencias de la Administración Municipal	Documento	100%	448,595.95	288,956.07	12	6	3	3	50%	60%	0.32357934	
02	Suministrar los materiales y bienes muebles que requiere el funcionamiento de las dependencias a través de ordenes de compra	Servicio	20%	897,191.90	537,912.14	1,800	1387	450	578	77%	60%	1.28221407	
03	Control de elaboración de Orden de pago del servicio de Teléfonos de México	Documento	10%	448,595.95	288,956.07	12	6	3	3	50%	60%	0.32357934	
04	Establecer control del Comité de Adquisiciones, Arrendamientos y Servicios, así como la difusión de convocatorias de licitaciones públicas para adquisición de bienes y servicios	Documento	20%	897,191.90	537,912.14	12	5	3	3	42%	60%	0.48494172	
05	Las demás funciones y responsabilidades que le asigne el Oficial Mayor y/o Presidente Municipal, así como la visita periódica a las áreas operativas de Rastro, Taller y Corralón Municipal.	Reunión	10%	448,595.95	288,956.07	12	6	3	3	50%	60%	0.32357934	
06	Practicar inventarios durante el año al almacén de artículos de oficina y productos de limpieza.	Evento	10%	448,595.95	288,956.07	4	0	1	0	0%	50%	0	
07	Controlar las dotaciones de combustible a los vehículos oficiales, mediante bitácora e	Libros	20%	897,191.90	537,912.14	2,463	597,577	616	617	24000%	50%	404.823219	
TOTAL DEL GASTO DE LA UNIDAD RESPONSABLE				100.00%	4,485,659.48	2,888,560.71	4315.24	588987	1078.81	1207	354.01%	59.96%	244.430%

INDICADORES DE RESULTADOS
H. NOGALES, SONORA
INDICADORES DE RESULTADOS
 Del 01 de Abril al 30 de Junio de 2021

MUNICIPIO: Nogales, Sonora
 PERIODO: Del 1º de Enero al 31 de Diciembre 2021.

PROGRAMA: 02

NOMBRE: Apoyo al Desarrollo de la Actividad Ganadera

SUBPROGRAMA: 06

NOMBRE: Otros Servicios y Apoyos.

UNIDAD RESPONSABLE: 06 Departamento de Rastro

OBJETIVO(S)

Preserar el servicio público de rastro, buscando mecanismos alternativos que permitan la autosuficiencia en la presentación del servicio trayendo como consecuencia beneficios a la comunidad.

Clave	DESCRIPCION	Unidad de Medida	Ponderación %	Gasto		Meta			Porcentaje				
				Presupuesto	Devengado	Meta Programada	Meta Realizada	Meta Programado 2do. Trm.	Real 2do. Trm.	E1	E2	E3	
01	Sacrificar ganado vacuno	Cabeza de ganado	80%	2,319,042.43	1,248,705.19	2,880	1981	720	974	69%	54%	127%	
02	Capacitar al personal en materia de higiene y mejoramiento del servicio en general	Curso	5%	144,940.15	78,044.07	1	0			0%	54%	0	
03	Elaborar reporte de Estadística de Sacrificio de Ganado, dirigido al Instituto Nacional de Estadística y Geografía (INEGI), así como elaborar e integrar reporte mensual de las operaciones que se realizan en el Rastro Municipal.	Documento	5%	144,940.15	78,044.07	12	6	3	3	50%	54%	0.023333333	
04	Promover estímulos de incentivos para reducir la cartera vencida de los Introdutores.	Documento	5%	144,940.15	78,044.07	4	0	1	0	0%	54%	0	
05	Coordinar campañas permanentes de difusión de servicios en redes sociales y diversos medios de comunicación para incrementar los Introdutores que utilizan los servicios de Rastro Municipal.	Servicio	5%	144,940.15	78,044.07	4	0	1	0	0%	54%	0	
TOTAL DEL GASTO DE LA UNIDAD RESPONSABLE				100.00%	2,898,803.04	1,560,881.49	2901	1987	726	977	23.05%	53.80%	41.05%

E1 EFICACIA E2 ECONOMIA E3 EFICIENCIA

INDICADORES DE RESULTADOS
H. NOGALES, SONORA
INDICADORES DE RESULTADOS
 Del 01 de Abril al 30 de Junio de 2021

MUNICIPIO: Nogales, Sonora
 PERIODO: Del 1º de Enero al 31 de Diciembre 2021.
 PROGRAMA: KV
 SUBPROGRAMA: 02
 DEPENDENCIA: OM Oficina Mayor
 UNIDAD RESPONSABLE: 08 Taller Municipal

NOMBRE: Administración de los Recursos Municipales
 NOMBRE: Administración de los Recursos Municipales

OBJETIVO(S)

Proporcionar servicios de mantenimiento, conservación y reparación de vehículos al servicio del Gobierno Municipal

Clase	DESCRIPCION	Unidad de Medida	Ponderación %	Gasto		Meta		Meta			Porcentaje			
				Presupuesto	Devengado	Programada	Realizada	Programado 2do. Trim.	Real 2do. Trim.	E1 %	E2 %	E3		
01	Llevar a cabo mantenimiento preventivo en el equipo de transporte	Servicio Preventivo	20%	478,245.46	163,417.33	1,000	270	250	114	25%	34%	1,376,813.52		
02	Solucionar cualquier problema con mantenimiento correctivo en el equipo de transporte	Reparación	50%	1,195,613.64	406,544.07	1,840	1264	460	681	36%	34%	2,028,472		
03	Elaborar la pre nómina del personal del Taller Municipal	Documento	10%	238,122.73	81,708.81	36	18	9	9	50%	34%	1,402,914		
04	Llevar a cabo el mantenimiento que ingresa y sale del taller	Documento	10%	238,122.73	81,708.81	3	2	1	1	67%	34%	1,910,534		
05	Mantener capacitación permanente del personal adscrito al Taller Municipal	Curso	10%	238,122.73	81,708.81	1	1	1	1	100%	34%	2,282,238		
TOTAL DEL GASTO DE LA UNIDAD RESPONSABLE				100.00%	2,391,227.28	817,088.13	2880	1555	EDIO POR MEDIO POR U	721	806	62.4%	34.1%	1823%

INDICADORES DE RESULTADOS
H. NOGALES, SONORA
 INDICADORES DE RESULTADOS
 Del 01 de Abril al 30 de Junio de 2021

MUNICIPIO: Nogales, Sonora
 PERIODO: Del 1º de Enero al 31 de Diciembre 2021.

NOOMBRE: Fomento y Desarrollo de la Comunicación Social.

PROGRAMA: 06
 SUBPROGRAMA: 01
 DEPENDENCIA: DCS Dirección de Comunicación Social
 UNIDAD RESPONSABLE: 01 Despacho del Director
 OBJETIVO(S)

- * Instrumentar una política uniforme en materia de comunicación social de conformidad con las directrices que fije el Gobierno de la Ciudad y el Presidente Municipal.
- * Conducir y operar la política de comunicación social de la Administración Pública Municipal en su conjunto, a efecto de establecer congruencia entre acción gubernamental y difusión veraz y oportuna.
- * Fijar, dirigir y controlar la política de la dirección, con el propósito de mejorar la calidad y cobertura de los servicios de comunicación social que se prestan.
- * Dirigir política de relaciones públicas de la Administración Municipal, acorde con las directrices que fije el Ayuntamiento y el Presidente Municipal.

Clave	METAS DESCRIPCION	Unidad de Medida	Ponderación %	Gasto		Meta		Meta		Porcentaje			
				Presupuesto	Devergado	Programada	Realizada	2do. Trim.	2do. Trim.	E1	E2	E3	
1	Envío a medios de comunicación publicaciones oficiales, sobre eventos de trascendencia, proyectos y programas de la Administración Municipal de Nogales, a fin de que se den a conocer ya sea en periódicos, medios digitales, radio o Televisión.	Publicaciones	10.10%	1,211,927.62	597,259.71	1,080	249	270	128	20%	49%	0.4633341	
2	Solicitar a medios de comunicación, la cobertura de las actividades que se realicen por parte del Gobierno de la Ciudad.	Evento	10.20%	1,223,926.90	603,172.16	220	40	55	6	18%	49%	0.30636266	
3	Fundamentos del Gobierno de la Ciudad establezcan contacto directo con los medios de comunicación, con la finalidad de dar a conocer a conocer los proyectos y programas de la Administración Municipal de Nogales, Sonora.	Visita	10.20%	1,223,926.90	603,172.16	600	67	150	67	11%	49%	0.22630667	
4	Convocaría a medios de comunicación, para informar de la principales actividades que se realizan por parte del Gobierno de la Ciudad.	Evento	10.10%	1,211,927.62	597,259.71	15	13	13	6	87%	49%	1.73669822	
5	Difusión de actividades del Gobierno de la ciudad a través de Redes Sociales.	Publicación	10.10%	1,211,927.62	597,259.71	350	240	88	153	69%	49%	1.31117265	
6	Con el apoyo de radiofisceras elaborar programas informativos que se difundan por la radio.	Publicación	19.08%	2,289,463.27	1,128,286.75	100	31	25	6	31%	49%	0.62662655	
7	Paular anuncios publicitarios dar a conocer a conocer los proyectos y programas de la Administración Municipal de Nogales, Sonora.	Publicidad	11.43%	1,371,518.09	675,907.63	36,000	9335	9,000	120	26%	49%	0.32619914	
8	Brindar al personal de la Dirección de Comunicación Social los materiales necesarios para realizar sus funciones.	Documento	0.22%	26,398.42	13,009.60	12	3	3	3	25%	49%	0.01792142	
9	Elaborar el Anteproyecto de Programa-Presupuesto de la dirección con base en las sugerencias de las unidades administrativas y con sujeción a la metodología que se emita para el caso.	Documento	1.43%	171,409.76	84,473.67	1	0	0	0	0%	49%	0	
10	Diseñar y producir campañas de difusión directa de las diferentes dependencias que conforma la Administración Pública Municipal, utilizando diversos mecanismos.	Diseño Campañas	1.43%	171,409.76	84,473.67	300	97	75	22	32%	49%	0.65893181	
11	Recebar, de las dependencias y entidades de la administración la información necesaria para la elaboración de boletines informativos.	Documento	1.43%	171,409.76	84,473.67	1,080	249	270	128	22%	49%	2.46731847	
12	Producción de material gráfico para respaldar la información recabada de las dependencias.	Fotografía y Video	1.43%	171,409.76	84,473.67	1,080	398	270	128	37%	49%	0.41771418	
13	Integrar un archivo de la información que emitan los distintos medios de comunicación.	Monitoreo	1.43%	171,409.76	84,473.67	240	80	60	20	33%	49%	0.61362325	
14	Realizar un sistema de registro electrónico de lo transmitido en radiofisceras a fin saber las necesidades de la ciudadanía y difusión de las obras y proyectos de la Administración Municipal	Monitoreo	1.43%	171,409.76	84,473.67	240	120	60	60	50%	49%	1.91679288	
15	Registro de las publicaciones realizadas en los principales periódicos de la ciudad, entorno al Gobierno de la Ciudad de Nogales	Promutario	1.43%	171,409.76	84,473.67	365	181	90	90	50%	49%	1.06291116	
16	Cumplir con la actualización trimestral de la Plataforma Nacional de Transparencia y el Portal Municipal de Transparencia	Documento	1.43%	171,409.76	84,473.67	4	2	1	1	50%	49%	1.01457368	
17	Actualización del portal: http://nogalesonora.gob.mx	Publicación	1.43%	171,409.76	84,473.67	365	131	90	40	36%	49%	0.72627028	
18	Editar y publicar el informe que guarda la administración pública.	Informe	1.43%	171,409.76	84,473.67	1	0	0	0	0%	49%	0	
19	Envío de agenda Mediática	Documento	1.43%	171,409.76	84,473.67	220	42	55	8	19%	49%	0.30736216	
20	Transmisión y producción del Programa de TV en redes	Publicación	1.43%	171,409.76	84,473.67	216	10	54	10	5%	49%	0.08462123	
21	Crear contenidos de las actividades/diarias de las dependencias y el Presidente Municipal para realizar publicaciones en las paginas del Gobierno de la Ciudad	Publicación	1.43%	171,409.76	84,473.67	365	153	90	62	42%	49%	0.85077323	
22	Edición y Publicación de tabloide impreso alusional							3					
TOTAL DEL GASTO DE LA UNIDAD RESPONSABLE				100.00%	11,989,283.36	5,913,452.58	42,854	11,441	10,709	1,058	30.29%	47.29%	0.71479

EI= EFICACIA

E2= ECONOMIA

E3=EFICIENCIA

INDICADORES DE RESULTADOS
H. NOGALES, SONORA
INDICADORES DE RESULTADOS
 Del 01 de Abril al 30 de Junio de 2021

MUNICIPIO: Nogales, Sonora
 PERIODO: Del 1° de Enero al 31 de Diciembre 2021.

PROGRAMA: MA NOMBRE: Apoyo al Mejoramiento Social Civico y Material de las Comunidades.
 SUBPROGRAMA: 01 NOMBRE: Administracion

DEPENDENCIA: DDS Direccion de Desarrollo Social
 UNIDAD RESPONSABLE: 01 Despacho del Director.
 OBJETIVO(S)

Mejorar las condiciones de vida de las familias que se encuentran en condiciones de vulnerabilidad, contribuyendo a mejorar su calidad de vida y el bienestar social, implementando programas y apoyos mediante la atención cercana y efectiva, brindando seguimiento ordenado y eficiente para la correcta ejecución de los recursos.

Clave	METAS DESCRIPCION	Unidad	Ponderación	Gasto		Meta				Porcentaje			
				Presupuesto	Devengado	Meta Programada	Meta Realizada	2do. Trim.	Real	E1	E2	E3	
01	Planear, programar, coordinar y evaluar las actividades de la dependencia a efecto de garantizar la ejecución de sus proyectos.	Informe	6%	1,389,148.80	629,774.22	12	6	3	3	5%	42%	1,028,920.27	
02	Fomentar la participación comunitaria, creando enlaces mediante el programa "Ciudadano Activo" generando reuniones para la conformación de grupos participativos.	Reunión	9%	2,004,158.85	908,590.67	672	316	188	205	47%	43%	1,037,964.07	
03	Fomentar la creación y mantenimiento de Huertos Familiares en las zonas urbanas y rurales con la participación de grupos de trabajo representados por "ciudadanos activos"	Evento	6%	1,182,711.83	536,185.48	48	18	12	9	38%	40%	6,877,072.34	
04	Implementar Jornadas de Salud e Higiene	Evento	6%	1,182,711.83	536,185.48	16	16	4	11	100%	43%	2,087,282.03	
05	Fomentar la participación de asociaciones civiles, sector productivo, educativo y de salud, en las actividades de beneficencia comunitaria.	Gestión	5%	967,673.31	436,697.21	12	9	3	4	75%	43%	1,564,474.42	
06	Visitas de seguimiento y diagnóstico a peticiones de asistencia social	Visitas domiciliarias	4%	981,222.16	435,772.57	280	101	70	80	36%	42%	3,726,644.44	
07	Proporcionar ayudas diversas de asistencia social mediante apoyos con: Mejoramiento de vivienda, dotación de despensas alimenticias, material para construcción, medicamentos, estudios clínicos, apoyos en educación, en transporte, proyectos culturales, etc.	Apoyos	21%	4,554,515.73	2,084,807.55	2,920	3,443	730	1,889	118%	43%	2,086,664.03	
08	Elaboración de requisiciones y recibos oficiales para el trámite de apoyos y ejecución del presupuesto anual de desarrollo social	Documento	2%	430,077.03	194,576.54	272	132	68	64	48%	43%	1,076,862.44	
09	Cotaje/mo de estímulo económico mensual (por 6 meses) para 100 mujeres madres solteras vulnerables participantes en el Programa "Mujer Activa"	Estímulo económico	6%	1,311,734.94	594,678.44	800	100	300	0	12%	43%	3,387,114.44	
10	Implementar y coordinar cursos de capacitación en los centros de desarrollo comunitario, instituciones de servicio gubernamental y asociaciones civiles.	Cursos	13%	2,840,658.77	1,287,820.04	320	21	160	21	7%	43%	6,147,840.77	
11	Supervisión de actividades en los centros de desarrollo comunitario para eficientar el funcionamiento y mejorar sus condiciones de infraestructura.	Supervisión	5%	1,181,207.98	526,438.66	64	32	16	16	50%	43%	1,028,440.07	
12	Realizar actividades de gestión y apoyo a personas con discapacidad.	Gestión	5%	971,974.08	440,648.98	120	61	30	45	68%	43%	1,040,007.07	
13	Registro y seguimiento de peticiones ciudadanas recibadas en la línea de atención 072 y en atenciones directas.	Informe	5%	971,974.08	440,646.98	12	6	3	3	50%	43%	1,028,920.27	
14	Apoyar a las Dependencias de ajuntamiento en el desarrollo de apoyos comunitarios	Informe	2%	483,836.66	219,346.61	12	11	3	8	92%	43%	2,079,728.66	
15	Gestiones y servicios en adquisición de materiales para mejorar la vivienda por medio del programa "Congregación Mariana Trinitaria"	Acciones	5%	1,075,192.57	487,444.35	2,208	6509	552	5,040	261%	43%	6,526,426.06	
TOTAL DEL GASTO DE LA UNIDAD RESPONSABLE				100%	21,503,851.40	9,748,828.96	7,568	10,801	2,122	7,398	721%	432%	182,17%
E1= EFICACIA				E2= ECONOMIA	E3=EFICIENCIA								

INDICADORES DE RESULTADOS
H. NOGALES, SONORA

INDICADORES DE RESULTADOS

Del 01 de Abril al 30 de Junio de 2021

NOMBRE: Promoción y Desarrollo de las Actividades Productivas

NOMBRE: Conducción y Coordinación General

PROGRAMA: 01
SUBPROGRAMA: 01
DEPENDENCIA: Dirección de Desarrollo Económico
UNIDAD RESPONSABLE: 01 Despacho del Director
OBJETIVO(S) Promoción del Desarrollo Económico, Industrial, Comercial y Turismo.

Clave	DESCRIPCION	Unidad	Ponderación	Presupuesto	Gasto	Devengado	Meta		Meta		Porcentaje		
							Programada	Realizada	2do. Trim.	2do. Trim.	Real	E1	E2
01	Coordinar actividades de los programas de desarrollo económico	Asunto	1.00%	48,565.14	15,983.50	15,983.50	20	5	5	25%	25%	0.25000000	
02	Acordar con el C. Presidente Municipal la resolución de asuntos cuyos tramites lo hayan sido encomendados.	Asunto	2.00%	97,130.29	31,967.00	31,967.00	20	5	5	25%	25%	0.25000000	
03	Conceder audiencia a los particulares	Asunto	1.00%	48,565.14	15,983.50	15,983.50	24	6	6	25%	25%	0.25000000	
04	Seguimiento al programa Fondo Municipal por contingencia sanitaria COVID-19	Asunto	2.00%	97,130.29	31,967.00	31,967.00	12	3	3	50%	50%	1.50000000	
05	Impulsar programas de capacitación y asesoría para la micro, pequeñas y mediana empresa	Asunto	2.00%	97,130.29	31,967.00	31,967.00	24	6	6	25%	25%	0.25000000	
06	Vinculación con instituciones Educativas para realizar eventos de emprendimiento.	Evento	2.00%	97,130.29	31,967.00	31,967.00	3	1	1	33%	33%	1.00000000	
07	Proponer programa de fomento a jóvenes emprendedores con productos de la región.	Asunto	2.00%	97,130.29	31,967.00	31,967.00	8	2	2	25%	25%	0.25000000	
08	Diseñar calendario de capacitaciones para Micro, Pequeñas y Medianas empresas.	Asunto	2.00%	97,130.29	31,967.00	31,967.00	0	0	2	20%	20%	0.20000000	
09	Coadyuvar en la gestión de recursos para los diferentes programas que se desarrollan en la dirección de Desarrollo Económico.	Asunto	1.00%	48,565.14	15,983.50	15,983.50	7	2	2	29%	29%	0.29000000	
10	Diseñar programa de incubación de MIPYMES	Asunto	1.00%	48,565.14	15,983.50	15,983.50	2	0	1	0%	50%	0.50000000	
11	Promover la certificación de incubadoras en la Ciudad	Asunto	1.00%	48,565.14	15,983.50	15,983.50	1	1	0	100%	0%	0.00000000	
12	Conformación de Comité Técnico de MR	Reunión	1.00%	48,565.14	15,983.50	15,983.50	1	0	0	0%	0%	0.00000000	
13	Conformación de Consejo Consultivo Mito de MR	Reunión	2.00%	97,130.29	31,967.00	31,967.00	8	2	2	25%	25%	0.25000000	
14	Asesorar el Programa Operativo de MR de enlaces.	Asunto	2.00%	97,130.29	31,967.00	31,967.00	1	1	0	100%	0%	0.00000000	
15	Presentación del Programa "Catálogo de Tramites y Servicios"	Asunto	1.00%	48,565.14	15,983.50	15,983.50	1	1	0	100%	0%	0.00000000	
16	Realizar propuesta para la actualización del Reglamento de la Ley de Mejora Regulatoria del H. Ayuntamiento de Nogales, Sonora.	Asunto	2.00%	97,130.29	31,967.00	31,967.00	3	1	1	33%	33%	1.00000000	
17	Realizar propuesta del programa de Expediente para tramites y servicios.	Asunto	2.00%	97,130.29	31,967.00	31,967.00	3	1	1	33%	33%	1.00000000	
18	Realizar propuesta del programa patron municipal de Vicias domiciliadas.	Asunto	2.00%	97,130.29	31,967.00	31,967.00	3	1	1	33%	33%	1.00000000	
19	Realizar reuniones con el Comité Técnico y la Comisión de Mejora Regulatoria para presentar avances y/o recibir retroalimentación de los mismos	Reunión	1.00%	48,565.14	15,983.50	15,983.50	6	2	2	33%	33%	1.00000000	
20	Realizar programa de Capacitación continua a enlaces de Mejora Regulatoria	Reunión	1.00%	48,565.14	15,983.50	15,983.50	9	3	3	33%	33%	1.00000000	
21	Realizar reuniones con los enlaces de Mejora Regulatoria para dar seguimiento de la implementación de los programas de Mejora Regulatoria	Reunión	1.00%	48,565.14	15,983.50	15,983.50	9	3	3	33%	33%	1.00000000	
22	Proponer simplificación de tramites y servicios del municipio	Asunto	2.00%	97,130.29	31,967.00	31,967.00	2	2	1	100%	50%	0.50000000	
23	Impulsar esquema de Adopción de áreas verdes por parte de empresas industriales para mantenimiento y mejora de espacios.	Asunto	1.00%	48,565.14	15,983.50	15,983.50	10	0	3	0%	30%	0.30000000	
24	Reuniones de trabajo y asistencia a eventos con Organismos empresariales y gubernamentales de México y USA afines y/o involucrados al desarrollo económico.	Reunión	2.00%	97,130.29	31,967.00	31,967.00	12	0	4	0%	33%	0.33000000	
25	Coadyuvar en la implementación de una estrategia municipal de atracción de inversionistas para el sector Industrial	Asunto	2.00%	97,130.29	31,967.00	31,967.00	13	0	4	0%	31%	0.31000000	
26	Coadyuvar en la implementación de estímulos fiscales para la apertura de nuevas industrias en la ciudad	Asunto	2.00%	97,130.29	31,967.00	31,967.00	4	0	1	0%	25%	0.25000000	
27	Actualizar padron de la industria mequilladora (diagnostico, directorio, giro, parques industriales, mano de obra)	Asunto	2.00%	97,130.29	31,967.00	31,967.00	6	0	2	0%	33%	0.33000000	
28	Detectar demandas del sector industrial por medio de las vinculaciones con la cámaras y las mismas empresas.	Asunto	2.00%	97,130.29	31,967.00	31,967.00	11	3	3	27%	27%	0.27000000	
29	Promoción y difusión para desarrollo de proviedura local	Asunto	2.00%	97,130.29	31,967.00	31,967.00	12	0	4	0%	33%	0.33000000	
30	Coadyuvar en la realización de ferias de empleo del sector Industrial	Evento	2.00%	97,130.29	31,967.00	31,967.00	2	1	0	50%	50%	1.00000000	
31	Gestionar peticiones del Municipio ante el sector Industrial y viceversa	Asunto	2.00%	97,130.29	31,967.00	31,967.00	12	2	4	17%	33%	0.33000000	
32	Realizar analisis de tramites y servicios con más tiempo de espera hacia el sector industrial para su posterior simplificación.	Asunto	1.00%	48,565.14	15,983.50	15,983.50	6	0	2	0%	33%	0.33000000	
33	Realizar diagnóstico para determinar el costo promedio para iniciar operaciones en el Municipio para el sector Industrial.	Asunto	2.00%	97,130.29	31,967.00	31,967.00	6	0	2	0%	33%	0.33000000	
34	Realizar base de datos de tramites necesarios para la apertura de una Industria	Asunto	1.00%	48,565.14	15,983.50	15,983.50	6	0	2	0%	33%	0.33000000	
35	Realizar base de datos de la proviedura local para el sector Industrial	Asunto	2.00%	97,130.29	31,967.00	31,967.00	4	0	0	0%	0%	0.00000000	
36	Reuniones con las diferentes cámaras empresariales de la ciudad.	Asunto	2.00%	97,130.29	31,967.00	31,967.00	30	5	9	17%	30%	0.30000000	
TOTAL DEL GASTO DE LA UNIDAD RESPONSABLE							299	64	86	44	27.01%	30.20%	32.30%

E1=EFICACIA.

E2= ECONOMIA

E3=EFICIENCIA

INDICADORES DE RESULTADOS
H. NOGALES, SONORA
INDICADORES DE RESULTADOS
 Del 01 de Abril al 30 de Junio de 2021

MUNICIPIO: Nogales, Sonora
 PERIODO: Del 1º de Enero al 31 de Diciembre 2021.
 PROGRAMA: HN
 SUBPROGRAMA: 01
 DEPENDENCIA: DDU Secretaría de Desarrollo Urbano y Ecología
 UNIDAD RESPONSABLE: 01 Despacho del Secretario

NOMBRE: Política y Planeación del Desarrollo, Vivienda y Asentamientos Humanos.
 NOMBRE: Conductión y Coordinación General.

OBJETIVO(S)
 Establecer procedimientos para coordinar, controlar, supervisar y llevar un eficaz seguimiento de la ejecución de los planes y programas de la Dirección de Infraestructura Urbana y Otras Públicas, así como de la Dirección de Planeación de Desarrollo Urbano.

Clave	DESCRIPCION	Unidad	Ponderación	Gasto		Meta		Meta		Porcentaje			
				Presupuesto	Devengado	Programada	Realizada	Programado 2do. Trim.	Real. 2do. Trim.	E1	E2	E3	
01	Participar en la formulación y expedición de los programas de Desarrollo Urbano (PDU).	Evento	0.47%	13,229.81	2,369.17	2	2	1	1	50%	100%	272629731	534625262
02	Administrar la zonificación del PDU (Programa de Desarrollo Urbano del Centro de Población de Nogales) y sus planes derivados y los de ordenamiento del territorio; controlar y vigilar la utilización del suelo en sus jurisdicciones territoriales.	Acción	0.04%	1,125.92	201.63	4	2	1	1	50%	100%	272629731	
03	Autorizar y recibir fraccionamientos a nombre del H. Ayuntamiento.	Documento	0.11%	3,096.29	554.49	2	1	1	0	50%	100%	272629731	
04	Recibir y autorizar permisos varios relativos al Ordenamiento Territorial Urbano.	Tramites	77.24%	2,174,159.81	389,351.08	1,500	1465	375	718	98%	100%	5,6374718	
05	Formular los anteproyectos que le correspondan conforme a las Normas vigentes.	Documento	0.23%	6,474.06	1,159.38	12	9	3	3	75%	100%	4,18044408	
06	Coordinar y dar seguimiento a la contratación de obra pública	Documento	13.19%	371,273.50	66,488.10	60	45	15	30	75%	100%	4,18044408	
07	Coordinar campañas de información dirigidas a la comunidad en general, relacionadas con los Trámites que se pueden realizar en la Dirección.	Acción	0.11%	3,096.29	554.49	4	2	1	1	50%	100%	272629731	
08	Contribuir con acciones de Vivienda y Equipamiento Urbano.	Acción	0.09%	2,533.33	453.67	4	2	1	1	50%	100%	272629731	
09	Brindar audiencias a particulares para tratar asuntos que así lo requieran (con Desarrollos, empresarios y público en general).	Acción	3.20%	90,073.94	16,130.55	100	50	25	25	50%	100%	272629731	
10	Coordinarse con las unidades administrativas y otras Dependencias en Proyectos Específicos que requieran de su aprobación.	Acción	3.20%	90,073.94	16,130.55	80	45	20	25	56%	100%	3,11420247	
11	Coordinar con Presidencia los asuntos que requieran la observación y análisis del presidente Municipal.	Acción	2.08%	58,548.06	10,484.86	60	75	15	60	125%	100%	8,80527407	
12	Realizar el Programa Operativo Anual	Documento	0.02%	562.96	100.82	1	1	1	1	100%	100%	5,50629262	
13	Dar seguimiento a la integración Programática Presupuestal.	Documento	0.02%	562.96	100.82	1	0	1	1	0%	100%		0
14	Proceso de Entrega y Recepción de Archivo Documental a la siguiente administración												
TOTAL DEL GASTO DE LA UNIDAD RESPONSABLE				100.00%	2,814,810.48	504,079.80	1,830	1,699	458	866	82.78%	18.03%	354.57%
				E1= EFICACIA	E2= ECONOMIA	E3= EFICIENCIA							
PROMEDIO POR UNIDAD								458	866	82.78%	18.03%	354.57%	

INDICADORES DE RESULTADOS

H. NOGALES, SONORA

INDICADORES DE RESULTADOS

Del 01 de Abril al 30 de Junio de 2021

MUNICIPIO: Nogales, Sonora
PERIODO: Del 1º de Enero al 31 de Diciembre 2021.

PROGRAMA: HN

SUBPROGRAMA: 01

DEPENDENCIA: DDU Dirección de Infraestructura Urbana y Obras Públicas

UNIDAD RESPONSABLE: 03 Despacho del Director.

NOMBRE: Política y Planeación del Desarrollo, Vivienda y Asentamientos Humanos.
NOMBRE: Conducción y Coordinación General.

OBJETIVO(S): Establecer procedimientos para coordinar, controlar, supervisar y llevar un eficaz seguimiento de la ejecución de los planes y programas de inversión de obras públicas

Clave	DESCRIPCION	Unidad	Ponderación	EVALUACION DE METAS			Meta			Porcentaje				
				Presupuesto	Devengado	Meta	Meta Programada	Meta Realizada	Programado 2do. Trm.	Real 2do. Trm.	E1	E2	E3	
01	Planear la proyección de obras con sentido social en base al Plan Municipal de Desarrollo	Documento	0.07%	56,306.58	15,239.56	1	1	0			0%	0%	0	
02	Proponer al Ayuntamiento para su aprobación, el programa operativo anual de inversión de Infraestructura Urbana	Documento	0.07%	56,306.58	15,239.56	1	1	0			0%	0%	0	
03	Programar, organizar, dirigir, controlar y evaluar el desarrollo de los programas y acciones encomendadas a la Dirección.	Reunion	0.88%	707,854.17	191,584.33	12	12	6	3	3	50%	25%	1,842,868	
04	Asignar, adjudicar y autorizar la construcción de la obra pública directa y por contrato.	Acciones	81.17%	665,291,503.83	17,671,477.52	142	142	59	38	24	42%	27%	1,535,134.02	
05	Formular los dictámenes, opiniones e informes que le sean encomendados	Documento	2.92%	2,346,788.85	635,711.85	20	20	10	5	5	50%	25%	1,540,292.04	
06	Atención a ciudadanos	Acciones	14.89%	11,977,214.39	3,241,693.98	800	800	217	200	139	27%	27%	1,002,092.54	
TOTAL DEL GASTO UNIDAD RESPONSABLE				100.00%	80,437,974.41	21,770,946.80	976	292	PROMEDIO POR UNIDAD	246	171	28.14%	27.54%	163,234
E= EFICACIA				E2= ECONOMIA	E3= EFICIENCIA									

INDICADORES DE RESULTADOS
H. NOGALES, SONORA
INDICADORES DE RESULTADOS
 Del 01 de Abril al 30 de Junio de 2021

MUNICIPIO: Nogales, Sonora
 PERIODO: Del 1º de Enero al 31 de Diciembre 2021.
 PROGRAMA: HN
 SUBPROGRAMA: 02
 DEPENDENCIA: DDU - Dirección de Infraestructura Urbana y Obras Públicas
 UNIDAD RESPONSABLE: 04 Presupuesto y Supervisión.
 OBJETIVO(S)

NOMBRE: Política y Planeación del Desarrollo, Vivienda y Asentamientos Humanos.
 NOMBRE: Planeación, Programación y Presupuesto.

Clave	METAS DESCRIPCION	Unidad	Ponderación	EVALUACIÓN DE METAS				Meta			Porcentaje		
				Presupuesto	Gasto	Programada	Realizada	Programado	Real	E1	E2	E3	
01	Análisis de precios unitarios	Acciones	55.40%	1,317,277.40	-	800	415	200	87	52%	52%	1,462,628.53	
02	Elaboración de Presupuestos	Acciones	16.62%	395,193.22	124,959.33	240	112	60	47	47%	32%	1,452,903.03	
03	Actualización de presupuestos	Acciones	4.16%	98,914.69	31,277.43	60	18	10	11	32%	22%	3,647,627.77	
04	Revisión de presupuestos (propuestas contratistas)	Acciones	4.16%	98,914.69	31,277.43	60	20	10	12	33%	22%	1,054,944.07	
05	Revisión de licitaciones (propuesta económica)	Acciones	69.00%	1,640,652.36	518,794.24	10	12	1	7	120%	22%	3,739,603.07	
06	Supervisión de obras	Acciones	4.16%	98,914.69	31,277.43	60	36	10	21	60%	22%	1,187,067.24	
07	Revisión de Estimaciones	Acciones	0.00%	-	0	120	72	20	42	60%			
08	Seguimiento a peticiones de electrificación	Acciones	0.00%	-	0	20	6	5	3	30%			
09	Elaboración de paquetes para gestión de obra	Acciones	0.00%	-	0	12	2	3	0	17%			
10	Elaboración de expedientes técnicos	Acciones	0.00%	-	0	12	16	3	8	133%			
11	Auxiliar en información del programa FASy manejo de la matriz de inversión	Acciones	0.00%	-	0	50	23	5	21	46%			
TOTAL DEL GASTO UNIDAD RESPONSABLE				100.00%	2,377,757.04	751,861.22	1,230	613	PROMEDIO POR UNIDAD		31.08%	17.29%	52.29%
				E1= EFICACIA	E2= ECONOMIA	E3= EFICIENCIA							

INDICADORES DE RESULTADOS
H. NOGALES, SONORA
INDICADORES DE RESULTADOS
 Del 01 de Abril al 30 de Junio de 2021

MUNICIPIO: Nogales, Sonora
 PERIODO: Del 1º de Enero al 31 de Diciembre 2021.

PROGRAMA: IN
 SUBPROGRAMA: 04

DEPENDENCIA: DUU Dirección de Infraestructura Urbana y Obras Públicas

UNIDAD RESPONSABLE: 07 Contratos y Licitación

NOMBRE: Política y Planeación del Desarrollo, Vivienda y Asentamientos Humanos.

NOMBRE: Estudios y Supervisión de Proyectos.

OBJETIVO(S)

Contratar la obra pública conforme a la Normatividad aplicable mediante los procedimientos de licitación pública, licitación simplificada e invitación a cuando menos tres personas y adjudicación directa, cumpliendo con la integración del expediente único de cada obra realizada, así como al seguimiento de carácter técnico y financiero para la elección y conclusión correcta de la obra.

Clave	DESCRIPCION	Unidad	Ponderación	Gasto		Meta Programada	Meta Realizada	Meta		Porcentaje			
				Presupuesto	Devengado			Programado 200 Trm.	Real 200 Trm.	E1	E2	E3	
01	Elaboración de contratos	Acción	23.00%	246,168.68	144,328.28	60	31	15	21	52%	52%	0.887232157	
02	Integración de expedientes	Acción	23.00%	246,168.68	144,328.28	60	31	15	21	52%	52%	0.887232157	
03	Elaboración dictamen de adjudicación	Acción	23.00%	246,168.68	144,328.28	60	31	15	21	52%	52%	0.887232157	
04	Elaboración actas entrega recepción	Acción	23.00%	246,168.68	144,328.28	60	9	15	7	15%	52%	0.25954062	
05	Elaboración de bases para licitación pública	Acción	1.00%	10,702.99	6,275.14	2	2	1	1	10%	52%	1.73919404	
06	Elaboración de bases para licitación simplificada	Acción	2.00%	21,405.97	12,550.28	8	12	2	8	10%	52%	2.26942465	
07	Elaboración de bases para invitación a cuando menos 3 personas	Acción	2.50%	26,757.47	15,687.66	12	14	4	9	11%	52%	1.58828289	
08	Revisión de licitaciones e invitaciones efectuadas en general	Evento	1.00%	10,702.99	6,275.14	12	6	3	3	52%	52%	0.52308217	
09	Proporcionar informe de obras	Documento	0.50%	5,351.49	3,137.57	4	2	1	1	52%	52%	0.25328217	
TOTAL DEL GASTO UNIDAD RESPONSABLE				100.00%	1,070,298.80	627,514.24	280	138	PROMEDIO POR UNIDAD		63.7%	54.52%	126.32%
				E1= EFICACIA	E2= ECONOMIA	E3= EFICIENCIA	72	92					

INDICADORES DE RESULTADOS
H. NOGALES, SONORA
INDICADORES DE RESULTADOS
 Del 01 de Abril al 30 de Junio de 2021

MUNICIPIO: Nogales, Sonora
 PERIODO: Del 1º de Enero al 31 de Diciembre 2021.
 PROGRAMA: HN
 SUBPROGRAMA: 04
 DEPENDENCIA: ODU Dirección de Infraestructura Urbana y Obras Públicas.
 UNIDAD RESPONSABLE: 08 Vialidad y Tránsito.

NOMBRE: Política y Planeación del Desarrollo, Vivienda y Asentamientos Humanos.
 NOMBRE: Estudios y Supervisión de Proyectos.

Clave	DESCRIPCION	Unidad	Ponderación	Gasto			Meta		Porcentaje			
				Presupuesto	Devengado	Programada	Realizada	Programado 2do. Trim.	Real 2do. Trim.	E1	E2	E3
01	Mantenimiento a quimbraciones	ml	18.20%	473,051.07	174,854.23	7,500	3516	3,000	2,150	47%	38%	1,282,077.5
02	Reparatio fina alfonora de carriles (liquida y termoplastica)	ml	80.67%	1,576,836.90	502,947.42	25,000	5754	10,000	3,500	28%	27%	0,002,954
03	Mantenimiento de zonas peatonales (liquida y termoplastica)	m2	8.49%	220,757.17	81,598.84	3,500	702	1,500	360	24%	24%	0,042,954
04	Pintura de flechas direccionales (liquida y termoplastica)	m2	0.17%	4,415.14	1,631.97	70	94	20	70	100%	37%	3,802,913
05	Colocacion de vialeta amarilla, Blanca, roja y azul	pza	6.07%	157,893.69	58,284.74	2,500	1590	1,000	925	64%	37%	1,720,000.0
06	Colocacion de bora de acero para construccion de tipo	pza	0.59%	14,508.90	5,382.20	230	120	80	40	28%	27%	1,419,437
07	Pintura de postes de semaforo (trianha)	pza	0.07%	1,692.20	699.42	80	3	10	0	3%	37%	0
08	Cambio de luses direccionales de semaforo a luz led	pza	0.19%	5,045.88	1,865.11	80	10	20	2	2%	37%	0,282,173.0
09	Reparacion de tarjetas de semaforo	pza	3.64%	94,610.21	34,970.85	1,500	479	400	179	37%	37%	0,882,027
10	Reprogramacion de semaforos	pza	0.04%	1,135.32	419.65	50	20	15	10	40%	37%	1,082,910.0
11	Recableado de semaforos	accion	0.12%	3,153.67	1,165.69	50	20	45	10	40%	37%	0,007,267
12	Cambio de control p/ semaforo	accion	0.04%	1,009.18	373.02	16	3	5	2	19%	37%	0,007,267
13	Instalacion de semaforos peatonales	pza	0.01%	252.29	93.26	4	0	2	0	0%	37%	0
14	Instalacion de nuevas intersecciones semaforizadas	pza	0.05%	1,261.47	466.28	20	0	10	0	0%	37%	0
15	Instalacion de senal vertical y obstaculos	accion	0.01%	315.37	116.67	5	0	2	0	0%	37%	0
16	Asistencia de curso de programacion de control TTC-2	accion	0.05%	22,075.72	8,159.66	350	95	120	63	27%	37%	0,702,344
17	Asistencia de curso de software de simulacion VISSIM	accion	0.00%	63.07	23.31	1	2	1	1	200%	37%	3,410,000.0
18	Estudio Integral de Tránsito y movilidad	accion	0.00%	63.07	23.31	1	2	1	1	200%	37%	0
19	Afros vehiculares en intersecciones	accion	0.00%	63.07	23.31	1	0	1	0	0%	37%	0
20	Cursos de capacitacion internos del Departamento de Vialidad y Tránsito	accion	0.19%	5,045.88	1,865.11	80	16	40	10	20%	37%	0,540,000.0
21	Normandatura doble en interseccion	Juego	0.01%	252.29	93.26	150	2	50	1	2%	37%	0
22	Informe Triestral	accion	0.36%	9,461.02	3,497.08	3	3	2	3	2%	37%	0,004,100.0
23	Instalacion de senal vertical alta (SID-8 A SID-14)	pza	0.07%	1,766.06	652.79	28	2	10	1	0%	37%	0
24	Informe Triestral	pza	0.07%	1,766.06	652.79	28	2	10	1	0%	37%	0
25	Instalacion a Defensa tipo AASHTC 2 crestas	pza	0.10%	2,522.94	932.56	40	9	10	4	22%	37%	0,881,557
26	Instalacion de terminal cola de patio en defenza de dos crestas	pza	0.02%	630.73	233.14	10	2	4	0	0%	37%	0
27	Instalacion de boton para peaton	pza	0.02%	630.73	233.14	10	2	4	0	0%	37%	0
28	Instalacion de camara de video-deteccion	pza	0.02%	504.59	186.51	8	0	4	0	0%	37%	0
TOTAL DEL GASTO UNIDAD RESPONSABLE				2,598,930.48	890,644.65	41,143	12,424	16,314	7,322	25.53%	31.8%	69.2%
ET= EFICACIA				100.00%	EZ= ECONOMIA	100.00%	ES= EFICIENCIA	100.00%	100.00%	100.00%	100.00%	100.00%

INDICADORES DE RESULTADOS H. NOGALES, SONORA

INDICADORES DE RESULTADOS

Del 01 de Abril al 30 de Junio de 2021

DEPENDENCIA: SDU Dirección de Planeación del Desarrollo Urbano.

UNIDAD RESPONSABLE: 01 DESPACHO DEL DIRECTOR

PROGRAMA: HN POLITICA Y PLANEACION DEL DESARROLLO

SUBPROGRAMA: 01 CONDUCCION Y COORDINACION GENERAL

OBJETIVOS:

COORDINAR LA ARTICULACION DE LOS PLANES Y PROGRAMAS ESTRATEGICOS DE PLANEACION, ORDENAMIENTO, ADMINISTRACION URBANA, E INFRAESTRUCTURA, PROTECCION DEL MEDIO AMBIENTE DESDE LA PERSPECTIVA DE UN DESARROLLO SUSTENTABLE.

Clave	DESCRIPCION	Unidad	Ponderación	Gasto		Meta		Porcentaje					
				Presupuesto	Devengado	Meta Programada	Meta Realizada	Programado 2do. Trim.	Real 2do. Trim.	E1	E2	E3	
1	Administrar la zonificación del PDU (Programa de Desarrollo Urbano del Centro de Población de Nogales) y sus planes derivados y los de ordenamiento del territorio; controlar y vigilar la utilización del suelo en sus jurisdicciones territoriales. (Zonificaciones, números oficiales, subdivisiones, fusiones y usos de suelo).	ACCION	56.17%	733,668.36	541,155.29	1,400	445	350	82	35%	74%	2,429,740.53	
2	Autorizar y recibir Fraccionamientos a nombre del H. Ayuntamiento.	DOCUMENTO	0.10%	1,306.19	933.42	2	71	1	70	350%	74%	41,120,023.1	
3	Reeditar y autorizar permisos varios relativos al Ordenamiento Territorial (Urbanos/Licencias y permisos de Construcción).	TRAMITES	17.52%	228,844.94	168,791.89	980	210	245	73	21%	74%	3,200,742	
4	Fornular los anteproyectos que le correspondan conforme a las Normas vigentes.	DOCUMENTO	0.18%	2,351.15	1,734.16	12	16	3	13	130%	74%	1,807,709.42	
5	Coordinar campañas de información dirigidas a la comunidad en general, relacionadas con los Trámites que se pueden realizar en la Dirección.	ACCION	0.02%	261.24	192.68	1	81	1	81	810%	74%	108,183,802	
6	Brindar audiencias a particulares para tratar asuntos que así lo requieran (con Coordinarse con la Secretaría de Desarrollo Urbano y otras Dependencias en	ACCION	22.47%	293,501.47	216,481.38	500	306	125	81	61%	74%	4,207,703.14	
7	Proyectos Específicos que requieran de su Análisis para su aprobación.	ACCION	2.25%	29,399.33	21,677.04	50	44	13	17	88%	74%	1,150,877.71	
8	Coordinar con Presidencia los asuntos que requieran la observación y análisis del presidente Municipal.	ACCION	0.67%	8,751.49	6,454.94	30	9	8	0	30%	74%	2,407,744.89	
9	Actualización y Revisión del Reglamento del Equilibrio Ecológico del Municipio de Nogales Sonora	REVISION	0.09%	1,175.57	867.08	2	2	0	1	100%	74%	1,100,781,658	
10	Coordinar Fideicomiso del suelo	REVISION	0.02%	261.24	192.68	1	0	1	0	0%	74%	0	
11	Actualizar Reglamento de Construcción para el Municipio de Nogales Sonora	REVISION	0.02%	261.24	192.68	1	0	0	0	0%	74%	0	
12	Dar respuesta a solicitudes de información y actualización de las paginas de	ACCION	0.45%	5,877.87	4,335.41	20	1	5	0	5%	74%	1,007,789,724	
13	Realizar el Programa Operativo Anual	DOCUMENTO	0.02%	261.24	192.68	1	0	0	0	0%	74%	0	
14	Dar seguimiento a la Integración Programática Presupuestal.	DOCUMENTO	0.02%	261.24	192.68	1	0	0	0	0%	74%	0	
15	Proceso de Entrega y Recepción de Archivo Documental a la siguiente administración	DOCUMENTO	0.02%	261.24	192.68	1	0	0	0	0%	74%	0	
TOTAL DEL GASTO DE LA UNIDAD RESPONSABLE				100.00%	1,306,192.56	963,424.05	3,001	1,185	732	418	363.26%	88.94%	105,244

E1= EFICACIA

E2= ECONOMIA

E3= EFICIENCIA

INDICADORES DE RESULTADOS
H. NOGALES, SONORA
INDICADORES DE RESULTADOS

Del 01 de Abril al 30 de Junio de 2021

PERIODO: Del 1º de Enero al 31 de Diciembre 2021.
MUNICIPIO: Nogales, Sonora

UNIDAD RESPONSABLE: 11 DEPTO. DE PLANEACION URBANA

PROGRAMA: HN ADMINISTRAR Y DIRIGIR EL DESARROLLO URBANO DEL MUNICIPIO

SUBPROGRAMA: 11 PROGRAMAS DE FORMA ORDENADA LA EJECUCION DE LOS PROGRAMAS DE ORDENAMIENTO TERRITORIAL- OBJETIVOS(S)

PROVEER DE LA INFORMACION ESTADISTICA NECESARIA PARA EL PLANTEAMIENTO DE ESTRATEGIAS DE ORDENAMIENTO TERRITORIAL.

DEPENDENCIA: SDU Direccion de Planeacion del Desarrollo Urbano.
OPCIONAMIENTO DENTRO DEL CENTRO DE POBLACION Y DEL RESTO DEL MUNICIPIO.

Criteri	DESCRIPCION	Unidad	Ponderacion	Gasto		Meta		Meta		Porcentaje			
				Presupuesto	Devengado	Programada	Realizada	Programado 260. Ttm.	Real 260. Ttm.	E1	E2	E3	
1	Tramites en general (Facilidades de uso de suelo, Licencias de uso de suelo, zonificaciones, subdivisiones y fusiones)	TRAMITES	23.78%	355,161.50	308,999.04	400	330	100	217	8%	8%	0.82808177	
2	Ordenamiento Nomenclatura y Numeros Oficiales	DOCUMENTOS REVISION	71.29%	1,085,635.18	927,127.18	1,000	556	250	306	56%	57%	0.56008177	
3	Revision y aprobacion de planes parciales	DOCUMENTO	0.05%	747.39	650.25	1	0	1	0	0%	0%	0	
4	Participacion en el Programa de Desarrollo Urbano	DOCUMENTO	0.05%	747.39	650.25	1	0	13	10	20%	20%	0.2004028	
5	Realizar Dictamenes varios	DOCUMENTO	2.85%	42,901.49	37,084.28	50	13	0	0	0%	0%	0	
6	Apoyar en el Programa Operativo Anual	DOCUMENTO	0.05%	747.39	650.25	1	0	0	0	0%	0%	0	
7	Dar seguimiento a la integracion Programatica Presupuestal	DOCUMENTO	0.05%	747.39	650.25	1	0	0	0	0%	0%	0	
8	Certificacion e Informe de Deslindes	DOCUMENTO	1.90%	28,400.99	24,709.52	30	15	8	9	50%	57%	0.51619427	
TOTAL DEL GASTO DE LA UNIDAD RESPONSABLE				100.00%	1,484,789.14	1,300,901.03	1,484	914	373	542	23.78%	27.00%	33.73%

EI= EFICACIA

EII= ECONOMIA

EIII= EFICIENCIA

INDICADORES DE RESULTADOS
H. NOGALES, SONORA

INDICADORES DE RESULTADOS
Del 01 de Abril al 30 de Junio de 2021

DEPENDENCIA: SDU Dirección de Planeación del Desarrollo Urbano.

UNIDAD RESPONSABLE: 13 DEPTO. DE CONTROL URBANO
PROGRAMA: HN REGULACION Y CONTROL URBANO
SUBPROGRAMA: 13 OPERACION Y NORMATIVIDAD
OBJETIVO(S)

ASEQUIRAR QUE LAS PROPUESAS CONSTRUCTIVAS Y DE MEJORAMIENTO A LA IMAGEN URBANA CUMPLAN CON LOS REQUISITOS DENTRO DE LA NORMATIVIDAD APLICABLE Y COORDINAR LOS PROGRAMAS ESTABLECIDOS PARA LA MODERNIZACION DE LOS PROCESOS ADMINISTRATIVOS PARA EFICIENTAR EL SERVICIO Y EL CONTROL DE LA INFORMACION.

Clave	DESCRIPCION	Unidad	Ponderación	Gasto			Meta			Porcentaje			
				Presupuesto	Devengado	Programada	Meta Realizada	Programado 2do. Trim.	Real 2do. Trim.	E1	E2	E3	
1	Tramites en general (Permiso de Construcción menor y mayor, Lic. De movimiento de tierra, Lic. De Demolicion, Prorroga de Lic. de construccion, Regularizacion de obra, ocupacion a la via publica, terminacion de obra, certificados de deslinde e infracciones).	TRAMITES	27.90%	489,426.28	246,237.05	980	219	245	82	22%	50%	0.4217281	
2	Supervision e Inspeccion de Obras de Construccion	SUPERVISION INSPECCION	2.50%	43,885.40	22,064.25	48	138	12	70	28%	50%	5.7144438	
3	Atencion al publico sobre quejas especificas, como son invasion de la via publica, predios y por construcciones que esten afectando a otras propiedades.	INSPECCION	10.72%	188,051.98	94,811.51	999	207	250	73	21%	50%	0.4118488	
4	Coordinacion con el Departamento Juridico, para tramites y problemas especificos de particulares.	EVENTO	1.43%	25,085.29	12,820.75	36	16	9	13	44%	50%	0.8833723	
5	Digitalizacion y Archivo de Permisos y Licencias de Construccion autorizadas y entregadas.	EVENTO	27.91%	489,801.70	246,325.31	980	211	245	81	22%	50%	0.4217272	
6	Revisión de proyectos previo a la autorización de Permisos y Licencias de Construcción.	EVENTO	27.91%	489,801.70	246,325.31	980	211	245	81	22%	50%	0.4217272	
7	Verificación de afectaciones a Bienes del Dominio Público	DOCUMENTO	1.43%	25,085.29	12,820.75	84	93	21	17	11%	50%	2.2083943	
8	Revisión y ejecución de correcciones al Reglamento de construcción de Nogales Sonora.	DOCUMENTO	0.04%	701.89	353.03	1	0	0	0	0%	50%	0	
9	Revisión y elaboración de Manual de operaciones de la Dirección	DOCUMENTO	0.04%	701.89	353.03	1	2	0	1	200%	50%	3.0752478	
10	Revisión y ejecución de manual de Supervisores	DOCUMENTO	0.04%	701.89	353.03	1	0	0	0	0%	50%	0	
11	Apoyar en el Programa Operativo Anual	DOCUMENTO	0.04%	701.89	353.03	1	0	0	0	0%	50%	0	
12	Dar seguimiento a la Integración Programática Presupuestal.	DOCUMENTO	0.04%	701.89	353.03	1	0	0	0	0%	50%	0	
TOTAL DEL GASTO DE LA UNIDAD RESPONSABLE				100.00%	1,754,216.04	892,570.97	4,112	1,097	1,027	418	60.2%	50.7%	38.21%

E1= EFECTIVA

E2= ECONOMIA

E3= EFICIENCIA

INDICADORES DE RESULTADOS
H. NOGALES, SONORA
INDICADORES DE RESULTADOS
 Del 01 de Abril al 30 de Junio de 2021

DEPENDENCIA: SDU Dirección de Planeación del Desarrollo Urbano.

UNIDAD RESPONSABLE: 10 DEPTO. DE PROYECTOS Y DISEÑOS

PROGRAMA: HN POLITICA Y PLANEACION DEL DESARROLLO URBANO, VIVIENDA Y ASENTAMIENTOS HUMANOS.

SUBPROGRAMA: 10 ESTUDIOS Y SUPERVISION DE PROYECTOS

OBJETIVO(S)
 EVALUAR PROYECTOS DE DISEÑO URBANO QUE SE DESARROLLAN DENTRO DEL MUNICIPIO PARA ASEGURAR SU CORRECTA INTEGRACION A LOS PROGRAMAS DE ORDENAMIENTO TERRITORIAL Y DE DESARROLLO URBANO. EL CUMPLIMIENTO DE OTRAS NORMATIVIDADES APLICABLES AL DESARROLLO URBANO VIGENTES.

Clave	METAS DESCRIPCION	Unidad	Ponderación	Gasto		Meta				Porcentaje			
				Presupuesto	Devengado	Meta Programada	Meta Realizada	Meta Programado 2do. Trm.	Meta Real. 2do. Trm.	E1	E2	E3	
1	Tramites en General(Lic. De Urbanización, Regimen de Propiedad en condominio. Facilidad de construcción, permiso de reedificación, Lic. de construcción vivienda en serie).	TRAMITES	71.01%	866,992.84	302,409.83	120	67	30	39	50%	54%	53%	2,350,000.00
2	Elaboración de Autorización de Convenios de Desarrollo Inmobiliarios.	DOCUMENTO PROYECTO	2.37%	29,603.90	10,093.10	2	2	1	1	100%	34%	34%	4,399,217.74
3	Supervisar la elaboración los Proyectos Electivos	SUPERVISION PROYECTOS	1.78%	22,234.15	7,590.47	4	6	1	3	15%	34%	34%	5,123,924.04
4	Supervisión de Fraccionamientos	PROYECTO	11.83%	147,769.68	50,380.34	20	35	5	18	175%	34%	34%	6,775,442.00
5	Ejecución de Anteproyectos Arquitectonicos	PROYECTO	4.73%	59,082.89	20,143.62	12	4	3	3	33%	34%	34%	2,666,857.7
6	Elaboración de Proyectos de Diseño Grafico para presentadores de Proyectos, Programas y Eventos.	PROYECTO	7.10%	88,686.79	30,236.72	12	11	3	7	92%	34%	34%	2,666,857.7
7	Apoyar en el Programa Operativo Anual	DOCUMENTO	0.58%	7,369.75	2,512.63	1	1	0	0	0%	34%	34%	2,666,857.7
8	Dar seguimiento a la Integración Programática Presupuestal.	DOCUMENTO	0.58%	7,369.75	2,512.63	1	1	0	0	0%	34%	34%	2,666,857.7
TOTAL DEL GASTO DE LA UNIDAD RESPONSABLE				1,249,109.76	425,869.35	172	125	43	71	73.73%	34.09%	34.09%	222,129
				E1 EFICIENCIA	E2 ECONOMIA								

INDICADORES DE RESULTADOS
H. NOGALES, SONORA

INDICADORES DE RESULTADOS

Del 01 de Abril al 30 de Junio de 2021

MUNICIPIO: Nogales, Sonora

DEPENDENCIA: Df. Jurídica

UNIDAD RESPONSABLE: 01 DESPACHO DEL DIRECTOR Y DISEÑOS

PERIODO: Del 1º de Enero al 31 de Diciembre 2021.

PROGRAMA: 12 PROMOCION Y EJECUCION DE LA NORMATIVIDAD MUNICIPAL

SUBPROGRAMA: 01 SEGUIMIENTO DE LOS ASUNTOS Y DICTAMENES DE JUSTICIA ADMINISTRATIVA

OBJETIVO(S)

BRINDAR APOYO TECNICO-JURIDICO A EN LA CONTROVERSIA O LITIGIOS EN QUE EL AYUNTAMIENTO FUERE PARTE, PROTEGIENDO LOS INTERESES MUNICIPALES

Clave	DESCRIPCION	Unidad	Ponderación	Gasto		Meta				Porcentaje			
				Presupuesto	Devengado	Meta Programada	Meta Realizada	Programado 2do. Trim.	Real 2do. Trim.	E1	E2	E3	
1	Asesorar jurídicamente a los enlaces jurídicos y directores de las dependencias, respecto a temas o controversias de carácter legal.	Consulta/ Llamada Documento	5.00%	62,455.49	92,834.82	400	200	100	100	50%	100%	3.2802079	
2	Revisar y autorizar para firma los proyectos de instrumentos jurídicos - administrativos que solicitan las dependencias	Documento	15.00%	187,366.46	278,503.85	100	76	25	29	76%	100%	0.61128172	
3	Revisar informes previos en materia de amparo	Expediente	25.00%	312,277.44	484,173.09	80	20	15	5	25%	100%	0.2923586	
4	Revisar y autorizar para firma los convenios y contratos derivados de adjudicaciones directas y licitaciones del comité de adquisiciones y servicios del municipio, así como las acts de comité.	Documento	30.00%	374,732.93	557,007.71	300	95	75	20	32%	100%	0.21300607	
5	Asesorar jurídicamente a miembros de la comunidad que lo solicitan en el centro de mediación comunitario	Registro	5.00%	62,455.49	92,834.82	120	254	30	121	212%	100%	1.40610272	
6	Mediaciones concluidas satisfactoriamente.	Expediente	15.00%	187,366.46	278,503.85	400	80	100	21	15%	100%	0.02091114	
7	Caralizaciones y atenciones personalizadas en el Centro de Mediación.	Registro	5.00%	62,455.49	92,834.82	300	156	75	33	52%	100%	0.20802584	
8	Proceso de Entrega y Recepción de Archivo Documental a la siguiente administración												
TOTAL DEL GASTO DE LA UNIDAD RESPONSABLE				100.00%	4,136,015.64	1,956,892.36	1,680	861	420	329	23.85%	74.52%	161.92%

INDICADORES DE RESULTADOS
H. NOGALES, SONORA

INDICADORES DE RESULTADOS

Del 01 de Abril al 30 de Junio de 2021

MUNICIPIO: Nogales, Sonora

DEPENDENCIA: OC Instituto Municipal del Deporte

UNIDAD RESPONSABLE: 01 Despacho del Director

PERIODO: Del 1º de Enero al 31 de Diciembre 2021.

PROGRAMA: RM Recreación, Deporte y Esparcimiento

SUBPROGRAMA: 05 Instituto Municipal del Deporte

OBJETIVO(S)

Coordinar las diferentes áreas de trabajo del Instituto Municipal del Deporte para poder dar un buen servicio a los ciudadanos, creando espacios limpios, seguros y dignos para la práctica deportiva y la recreación.

Clase	METAS DESCRIPCION	Unidad	Ponderación	Gasto		Meta Programada	Meta Realizada		Meta Programado			Porcentaje			
				Presupuesto	Devengado		Programada	Realizada	Programado	Real	E1	E2	E3		
01	Dirigir, coordinar y controlar las actividades del Instituto del Deporte, con el fin de alcanzar los objetivos que en política de promoción y fomento al deporte	Sesión	30.00%	1,686,219.96	1,058,397.50	12.00	6	3	3	50%	64%	57%	42%	42%	
02	Coordinar actividades del programa Municipal del deporte 2020.	Evento	20.00%	1,110,813.31	705,598.33	4.00	2	1	1	50%	44%	37%	42%	42%	
03	Acordar con el C. Presidente Municipal la resolución de asuntos cuyo tramite sea haya encomendado.	Documento	10.00%	555,406.65	352,799.17	8.00	4	2	2	50%	44%	27%	42%	42%	
04	Dar seguimiento a la integración programática presupuestal.	Documento	10.00%	555,406.65	352,799.17	12.00	6	3	3	50%	44%	27%	42%	42%	
05	Impulsar de manera decidida el deporte en todas sus manifestaciones a fin de que la población acceda con mejores posibilidades y alternativas a una nueva oferta en materia deportiva.	Evento	30.00%	1,686,219.96	1,058,397.50	4.00	2	1	1	50%	44%	37%	42%	42%	
06	Proceso de Entrega y Recepción de Archivo Documental a la siguiente administración														
TOTAL DEL GASTO DE LA UNIDAD RESPONSABLE				100.00%	5,554,066.54	3,527,991.65	40	20	PROMEDIO POR UNIDAD		10	10	41.67%	32.00%	45.83%
				E1= EFICACIA	E2= ECONOMIA	E3= EFICIENCIA									

INDICADORES DE RESULTADOS
H. NOGALES, SONORA
INDICADORES DE RESULTADOS
 Del 01 de Abril al 30 de Junio de 2021

MUNICIPIO: Nogales, Sonora
 PERIODO: Del 1º de Enero al 31 de Diciembre 2021.

Hoja 06 de 80

PROGRAMA: RM
 SUBPROGRAMA: 01
 DEPENDENCIA: 00 Instituto Municipal del Deporte
 UNIDAD RESPONSABLE: 02 Coordinación Deportiva

NOMBRE: Recreación, Deporte y Esparcimiento
 NOMBRE: Desarrollo del Deporte

OBJETIVO(S)
 Coordinar y controlar las actividades deportivas en el Municipio para cumplir con lo trazado en el Plan Municipal de Desarrollo 2020, contribuir al logro de un entorno para la recreación y la práctica deportiva.

EVALUACION DE METAS

Clave	DESCRIPCION	Unidad	Ponderación	Gasto		Meta Programada	Meta Realizada	Meta		Porcentaje			
				Presupuesto	Devengado			Programado 2do. Trim.	Real 2do. Trim.	E1	E2	E3	
01	Organizar y coordinar los juegos nacionales de todas las disciplinas deportivas a fin de fomentar el desarrollo deportivo en la ciudadanía en general.	Eventos	20.00%	521,385.93	400,625.33	3	1	1	1	33%	7%	0.43313600	
02	Hacer un evento para Premiar al deportista y entrenador del año	Eventos	3.00%	78,207.89	60,093.80	1	0	0	0	0%	7%	0	
03	Proporcionar apoyos económicos y/o en especie para el desarrollo del deporte estudiantil organizado (Juegos deportivos Interestudiantiles, Informativos y bonos inventales navideños.) y para el atleta de alto rendimiento.	Servicio	10.00%	250,692.97	200,312.67	12	43	3	3	358%	7%	4.80406282	
04	Proporcionar apoyos económicos y/o en especie para participantes de representativos municipales convencionales y de Deporte Adaptado.	Servicios	36.00%	938,494.58	721,125.90	60	73	15	59	122%	7%	1.5800819	
05	Apoyo para curso para entrenadores y árbitros del deporte federado.	Servicios	3.00%	78,207.89	60,093.80	4	2	1	1	50%	7%	0.5071532	
06	Desarrollo de Programas deportivos en todas las disciplinas considerando la alianza con cursos de natación) y el deporte Adaptado, además del deporte popular en colonias	Programas	15.00%	391,039.45	300,493.00	24	12	6	6	50%	7%	0.5071532	
7	Desarrollar eventos de competencias en Deporte Adaptado	competencias	10.00%	250,692.97	200,312.67	8	4	2	2	50%	7%	0.5071532	
8	Desarrollo de la Gesta Heroica en ciclismo y carrera pedestre	competencias	3.00%	78,207.89	60,093.80	2	6	0	0	300%	7%	3.00420776	
TOTAL DEL GASTO DE LA UNIDAD RESPONSABLE				100.00%	2,606,929.66	2,009,126.67	114	141	PROMEDIO POR UNIDAD		78.9%	37.6%	33.2%
				E1= EFICACIA	E2= ECONOMIA	E3= EFICIENCIA	28	71					

INDICADORES DE RESULTADOS
H. NOGALES, SONORA
INDICADORES DE RESULTADOS
 Del 01 de Abril al 30 de Junio de 2021

MUNICIPIO: Nogales, Sonora
 PERIODO: Del 1º de Enero al 31 de Diciembre 2021.

CONGRESO: Recreación, Deporte y Esparcimiento.
 NOMBRE: Instituto Municipal del Deporte.

PROGRAMA: RM
 SUBPROGRAMA: 05
 DEPENDENCIA: CC Instituto Municipal del Deporte
 UNIDAD RESPONSABLE: 03 Coordinación de Mantenimiento

OBJETIVO(S)

Mejorar e incrementar la infraestructura deportiva Municipal y dar uso social a la misma.

Clave	DESCRIPCION	Unidad	Ponderación	Gasto		Meta Programada	Meta Realizada	Meta		Porcentaje			
				Presupuesto	Devengado			Programado 2do. Trim.	Real	E1	E2	E3	
01	Mantenimiento a Unidad Deportiva Estrellas Nogalesenses	Service	8.00%	488,931.95	239,188.60	4	2	1	1	50%	49%	1.0220364	
02	Mantenimiento a Unidad Deportiva Pedro Gonzalez	Service	8.00%	488,931.95	239,188.60	4	2	1	1	50%	49%	1.0220364	
03	Mantenimiento a Unidad Deportiva Villa Sonora	Service	10.00%	611,164.94	298,985.76	8	4	2	2	50%	49%	1.0220364	
04	Mantenimiento a canchas Populares	Service	14.00%	855,630.92	418,580.06	60	20	15	5	25%	49%	0.8812735	
05	Mantenimiento a Estadio de Béisbol Dr. Alberto Heffler	Service	10.00%	611,164.94	298,985.76	12	6	3	3	50%	49%	1.0220364	
06	Mantenimiento a campos deportivos Etico Mascareñas	Service	3.00%	183,346.48	89,695.73	8	2	2	2	25%	49%	0.5119312	
07	Mantenimiento a campos y canchas Etico el Chulla	Service	3.00%	183,346.48	89,695.73	8	2	2	2	25%	49%	0.5119312	
08	Mantenimiento Fronto Flores Guerra	Service	8.00%	488,931.95	239,188.60	4	2	1	1	50%	49%	1.0220364	
09	Mantenimiento Alberca Publica Municipal	Service	6.00%	366,639.96	179,391.45	6	1	2	0	17%	49%	0.2606319	
10	Rehabilitador y mantenimiento del Salon de la Fama	Service	2.00%	122,232.99	59,797.15	1	2	1	1	200%	49%	4.9802439	
11	Mantenimiento al parque deportivo y recreativo El Regreso	Service	8.00%	488,931.95	239,188.60	4	2	1	1	50%	49%	1.0220364	
12	Mantenimiento a Unidad Deportiva Bicentenario de la Colonia La Mesa	Service	10.00%	611,164.94	298,985.76	12	6	3	3	50%	49%	1.0220364	
13	Mantenimiento a Unidad Deportiva Gomez Moin	Service	10.00%	611,164.94	298,985.76	12	5	3	2	42%	49%	0.8171197	
TOTAL DEL GASTO DE LA UNIDAD RESPONSABLE				100.00%	6,111,649.40	2,989,857.56	143	56	PROMEDIO POR UNIDAD		50.00%	49.50%	70.227%
								37	24				

E1= EFICACIA

E2= ECONOMIA

E3= EFICIENCIA

INDICADORES DE RESULTADOS
H. NOGALES, SONORA
 INDICADORES DE RESULTADOS
 Del 01 de Abril al 30 de Junio de 2021

MUNICIPIO: Nogales, Sonora
 PERIODO: Del 1º de Enero al 31 de Diciembre 2021.

NOMBRE: Asistencia Social y Servicios Comunitarios
 NOMBRE: Desarrollo Comunitario

PROGRAMA: OS
 SUBPROGRAMA: 01
 DEPENDENCIA: DE Dirección de Educación
 UNIDAD RESPONSABLE: 01 Dirección de Educación.

OBJETIVO(S)
 Lograr mantener e incrementar la curricular escolar con apoyos escolares, tales como gestiones
 becas, apoyos para inscripciones, así como apoyo y gestión para mejoras
 en la infraestructura de las diferentes Instituciones Educativas de los diferentes niveles académicos;
 de igual forma el reconocer tanto a alumnos como maestros por su excelencia.

DESCRIPCION DE METAS

- A.- Apoyo a Personal docente
- B.- Alumnos de Nivel Básico, Media Superior y Superior
- C.- Becas Municipales, y otros apoyos.
- D.- Material y equipo de operación de escuelas
- E.- Administración y operación de la Dirección Municipal de Educación.
- F.- Apoyos varios y otros.
- G.- Recibo de Jubilados y Pensionados

EVALUACION DE METAS

Clave	DESCRIPCION	Unidad	Ponderación	Gasto		Meta Programada	Meta Realizada	Meta		Porcentaje		
				Presupuesto	Devengado			Programado 2do. Trim.	Real	E1	E2	E3
1	Reconocimiento de Maestros.	Evento	0.50%	58,592.34	36,435.85	1	1	1	1	100%	62%	1,867,218
2	Reconocimiento a alumnos de excelencia de nivel Educación Basica	Evento	0.40%	46,848.88	29,148.88	1	0	1	0	0%	62%	1,867,218
3	Becas escolares nivel secundaria, nivel medio y superior de parte del Gobierno Municipal	Alumnos	0.60%	70,274.81	43,723.03	2	4	4	4	200%	62%	1,867,218
4	Guarderías por la Educación Básica (seguridad escuelas).	Escuelas/ases	6.00%	702,748.13	437,230.26	3	2	1	3	67%	62%	1,867,218
5	Guarderías, Pláticas y cursos en nivel básico	Evento	0.41%	47,088.75	29,658.79	2	0	1	0	0%	62%	1,867,218
6	Casa del Estudiante Nogalesense en Hermosillo	Rentas	65.00%	7,613,104.75	4,736,661.10	32	11	8	3	34%	62%	1,867,218
7	Festividades del Nivel Básico Tradicionales y de calendario.	Eventos	0.49%	57,464.71	35,752.84	11	6	10	1	55%	62%	1,867,218
8	Apoyos para ingreso a las escuelas	Alumnos/Doc.	0.45%	52,708.11	32,782.27	12	1	1	1	8%	62%	1,867,218
9	Campamento de Verano/ Valores Civicos/ Concurso escolar por zona/lectura	Evento	0.65%	76,616.62	47,670.59	1	0	5	5	0%	62%	1,867,218
10	Apoyos en asuntos generales propios de la educación.	Apoyos	0.65%	76,616.62	47,670.59	15	5	5	5	33%	62%	1,867,218
11	Apoyos diversos conservación y mantenimiento de infraestructura de escuelas	Apoyos	0.65%	76,616.62	47,670.59	4	4	4	4	100%	62%	1,867,218
12	Proceso de Entrega y Recepción de Archivo Documental a la siguiente administración											
				PROMEDIO POR UNIDAD				32	19	47%	57%	62%
TOTAL DEL GASTO DE LA UNIDAD RESPONSABLE				100.00%	11,712,468.94	7,287,270.93	84.00	34.00				
E1= EFICACIA				E2= ECONOMIA	E3= EFICIENCIA							

INDICADORES DE RESULTADOS
H. NOGALES, SONORA
INDICADORES DE RESULTADOS
 Del 01 de Abril al 30 de Junio de 2012

PERIODO: Del 1º de Enero al 31 de Diciembre 2021.

PROGRAMA: XZ
 SUBPROGRAMA: 06
 DEPENDENCIA: DSPM Dirección de Salud Pública Municipal,
 UNIDAD RESPONSABLE: 01 Dirección De Salud Municipal

NOMBRE: Apoyo a la Administración de la Salud Pública.
 NOMBRE: Promoción de la Salud Pública

OBJETIVOS)

- 1.- Gestionar a nivel Federal y Estatal la Infraestructura adecuada a los tiempos y necesidades de la Ciudad de Nogales.
- 2.- Educar a la comunidad en la prevención de enfermedades y estilo de vida saludable, mediante talleres, cursos pláticas y comunicados en medios de comunicación existentes.
- 3.- Llevar servicios médicos de primer nivel de atención (básicos) a la comunidad rural y urbana marginadas, así como los programas de detección oportuna de enfermedades y promoción de la salud.
- 4.- Educar a la comunidad en el cuidado, prevención y corrección de enfermedades de las mascotas caninas y felinas [Incapacitante] mediante servicios propios y pláticas, además de la captura, esterilización, sacrificio y adopción de mascotas.

Clase	DESCRIPCION	Unidad	Ponderación	Gasto			Meta			Porcentaje				
				Presupuesto	Devenido	Programada	Meta Realizada	Meta Programado	Real	E1	E2	E3		
1	Realizar campañas de vacunación permanente contra la rabia en colonias marginadas, rurales y urbanas.	Dosis	5%	343,255.80	128,689.05	6,000	3840	1500	240. Trim.	2,854	54%	57%	17/32/2008	
2	Aplicación de desparasitante (garrapatas y sarna)	Dosis		-	-	0	12	0		8				
3	Capturar perros callejeros y gatos en el municipio, visitando las áreas pobladas.	Accion	5%	343,255.80	128,689.05	6,000	842	1500	434	14%	37%	03/10/2007		
4	Realizar sacrificios de animales no reclamados.	Accion	5%	343,255.80	128,689.05	4,000	1000	1,000	492	25%	37%	03/09/2005		
5	Esterilización de mascotas	Accion	5%	343,255.80	128,689.05	1,000	528	250	447	50%	37%	14/03/2012		
6	Informar a la ciudadanía escolar mediante trípticos sobre el cuidado de mascotas	Evento		-	-	0	0	0	0					
7	Impartir en las escuelas educación animal.	Evento	7%	480,558.12	180,136.67	24	0	6	0	0%	37%	0		
8	Impartir en las escuelas pláticas sobre pediculosis	Evento		-	-	0	0	0	0					
9	Dar atención de nivel básico en consulta externa (comidas familiares)	Persona	7%	480,558.12	180,136.67	1,000	0	250	0	0%	37%	0		
10	Dar atención dental básica en zona marginal o rural	Persona	7%	480,558.12	180,136.67	1,000	0	250	0	0%	37%	0		
11	Dar atención médica en consultorio fijo al Público en General.	Persona	7%	480,558.12	180,136.67	1,000	132	250	127	13%	37%	03/20/1906		
12	Dar atención Dental en consultorio fijo al Público en General.	Persona	7%	480,558.12	180,136.67	1,000	300	250	167	30%	37%	03/02/2015		
13	Promover la Salud Dental organizaciones con centros comunitarios.	Evento	5%	343,255.80	128,689.05	100	0	25	0	0%	37%	0		
14	Apoyo de medicamentos que entran a nivel básico.	Unidad	10%	886,511.60	257,338.11	300	178	75	100	54%	37%	13/05/2014		
15	Apoyo y/o Gestión de medicamentos que NO entran en el cuadro básico	Unidad	5%	343,255.80	128,689.05	96	11	24	8	11%	37%	03/02/2013		
16	Campaña oportuna de detección de diabetes.	Evento	5%	343,255.80	128,689.05	2,000	0	500	0	0%	37%	0		
17	Implementación y aplicación del reglamento de Protección Animal, mediante pláticas y difusión en los medios de comunicación	Evento		-	-	0	0	0	0					
18	Registro de Mascotas.	Documento	5%	343,255.80	128,689.05	400	116	100	59	29%	37%	03/10/2007		
19	Sancionar a los dueños de Mascotas por faltar al Reglamento	Persona	5%	343,255.80	128,689.05	100	16	25	10	16%	37%	03/08/2012		
20	Certificar Albergues Particulares	Inspeccion	5%	343,255.80	128,689.05	4	4	1	0	24%	37%	03/05/2010		
21	Disminuir la venta de Mascotas en Via Pública	Inspeccion	5%	343,255.80	128,689.05	4	0	1	0	0%	37%	0		
22	Proceso de Entrega y Recepción de Archivo Documental a la siguiente administración													
TOTAL DEL GASTO DE LA UNIDAD RESPONSABLE				100.00%	6,885,116.03	2,573,381.07	24,028	5,972	PROMEDIO POR UNIDAD	6,007	4,705	14.71%	32.93%	41.19%

E= EFICIENCIA

E2= ECONOMIA

E3= EFECTIVIDAD

INDICADORES DE RESULTADOS
H. NOGALES, SONORA
INDICADORES DE RESULTADOS
 Del 01 de Abril al 30 de Junio de 2021

MUNICIPIO: Nogales, Sonora
 PERIODO: Del 1º de Enero al 31 de Diciembre 2021.

NOMBRE: Administración de los Servicios Públicos
 NOMBRE: Administración

PROGRAMA: IB
 SUPERPROGRAMA: 01
 DEPENDENCIA: DIU Dirección de Imagen Urbana
 UNIDAD RESPONSABLE: 01 Despacho del Director
 OBJETIVO(S)

Gestionar los recursos ante las instancias correspondientes, con el objeto de tener una ciudad limpia y un entorno adecuado así como los servicios inherentes a este sectoración .

Clave	DESCRIPCION	Unidad	Ponderación	Gasto		Meta		Porcentaje					
				Presupuesto	Devengado	Meta Programada	Meta Realizada	Programado 2do. Trim.	Real 2do. Trim.	E1	E2	E3	
01	Integrar y poner en operación el presupuesto de egresos	Registro	5.00%	282,275.09	189,008.46	1	1			100%			
02	llevar el control del presupuesto asignado a la dependencia y verificar que se lleve según lo dispuesto.	Inspección	15.00%	846,825.26	567,025.37	12	6	3	3	50%	67%	1,434,253.94	
03	Actualizar el manual de operación de la dependencia así como demás ítems, según lo dispuesto.	Inspección	5.00%	282,275.09	189,008.46	1	1	3	3	100%	67%	1,434,253.94	
04	Realizar evaluaciones continuas de los programas de trabajo y atender aquellos que requieran mayor atención	Inspección	15.00%	846,825.26	567,025.37	12	6	3	3	50%	67%	1,434,253.94	
05	Verificar que se cuente diariamente con el personal y recursos	Inspección	10.00%	564,550.18	378,016.91	365	183	92	92	50%	67%	1,434,253.94	
06	Participar en las reuniones de trabajo programadas por la dirección	Reunión	15.00%	846,825.26	567,025.37	12	6	3	3	50%	67%	1,434,253.94	
07	Participar en la formulación de información de trabajo y verificar que se cuente con la información necesaria	Inspección	10.00%	564,550.18	378,016.91	12	6	3	3	50%	67%	1,434,253.94	
08	Participar en los programas de difusión de los servicios de la dependencia comunitario	Programa	10.00%	564,550.18	378,016.91	12	6	3	3	50%	67%	1,434,253.94	
09	Organizar y proyectar programas de mejoramiento por departamento	Programa	15.00%	846,825.26	567,025.37	4	2	1	1	50%	67%	1,434,253.94	
10	Proceso de Entrega y Recepción de Archivo Documental a la siguiente administración												
TOTAL DEL GASTO DE LA UNIDAD RESPONSABLE				100.00%	5,645,501.76	3,750,169.14	431	217	108	108	50.01%	62.28%	24.18%
E-F EFICACIA				E-F ECONOMIA	E-F EFICIENCIA		PROBLEMA POR UNIDAD						

INDICADORES DE RESULTADOS
H. NOGALES, SONORA
INDICADORES DE RESULTADOS

Del 01 de Abril al 30 de Junio de 2021

PERIODO: Del 1º de Enero al 31 de Diciembre 2021.

PROGRAMA: R8

SUBPROGRAMA: 06

DEPENDENCIA: 01 Instituto Municipal de la Juventud

UNIDAD RESPONSABLE: 01 Despacho del Director:

NOMBRE: Política y Planeación del Desarrollo Juvenil
NOMBRE: Desarrollo Juvenil.

OBJETIVO(S)

1. Coordinar las actividades Juveniles en el Municipio.
2. Desarrollo Económico Juven: Promover la actividad económica de los jóvenes en el Municipio.
3. Participación Juvenil: Promover la participación activa de los jóvenes en el municipio
4. Orientación y Prevención Juvenil: Orientar, informar, prevenir, y concientizar a los jóvenes sobre diversas situaciones que sean de beneficio para los mismos.
5. Desarrollo Integral de la Juventud: Fomentar un espacio de atención, formación e integración dirigido a los jóvenes del municipio, sustentado en la coordinación interinstitucional y la participación de los tres niveles de gobierno
6. Apoyo Social: Promover y fortalecer valores y principios como el bien común, solidaridad, subsidiaridad y dignidad a la persona humana en los jóvenes.

Clave	DESCRIPCION	Unidad	Ponderación	EVALUACION DE METAS			Meta			Porcentaje				
				Presupuesto	Desgastado	Programada	Realizada	2do. Trim.	Real	E1	E2	E3		
													Gasto	Costo
01	Coordinar actividades del Instituto Municipal de la Juventud	Acción	2.70%	79,262.02	36,762.78	48	24	12	12	0	50%	46%	1,070/10668	
02	Coordinar con Presidencias los asuntos que requieran la observación y análisis del Presidente Municipal.	Acción	2.70%	79,262.02	36,762.78	12	6	3	3	1	50%	46%	1,070/10668	
03	Asistir a reuniones y eventos relacionados con su cargo.	Acción	2.70%	79,262.02	36,762.78	60	30	15	15	1	50%	46%	1,070/10668	
04	Brindar atención a jóvenes de ser requerido, para tratar asuntos en particular.	Acción	2.70%	79,262.02	36,762.78	60	30	15	15	1	50%	46%	1,070/10668	
05	Reunión con directivos del Instituto Sonorense de la Juventud y/o Instituto Mexicano de la Juventud para acordar actividades y programas en coordinación.	Acción	2.70%	79,262.02	36,762.78	4	2	1	1	1	50%	46%	1,070/10668	
06	Coordinar con otras dependencias proyectos específicos que requieran de su análisis para su aprobación.	Acción	2.70%	79,262.02	36,762.78	12	6	3	3	0	50%	46%	1,070/10668	
07	Celebrar convenios de colaboración con los sectores público, social, privado e instituciones educativas para la ejecución de acciones relacionadas con la Juventud.	Documento	2.70%	79,262.02	36,762.78	10	10	0	0	0	50%	46%	1,070/10668	
08	Realizar el Programa Operativo Anual	Documento	2.70%	79,262.02	36,762.78	1	0	0	0	0	100%	46%	2,560/2737	
09	Dar seguimiento a la Integración Programática Presupuestal.	Documento	2.70%	79,262.02	36,762.78	4	2	1	1	1	50%	46%	1,070/10668	
10	Actualización de Ley de acceso a la transparencia e información pública	Informe	2.70%	79,262.02	36,762.78	4	2	1	1	1	50%	46%	1,070/10668	
11	Bazar Juvenil	Programa	2.70%	79,262.02	36,762.78	2	2	1	1	1	100%	46%	2,560/2737	
12	R3	Evento	2.70%	79,262.02	36,762.78	4	2	1	1	1	50%	46%	1,070/10668	
13	Taller para la Vida Laboral	Evento	2.70%	79,262.02	36,762.78	4	2	1	1	1	50%	46%	1,070/10668	
14	Servicio Social y Practicas Profesionales	Programa	2.70%	79,262.02	36,762.78	4	2	1	1	1	50%	46%	1,070/10668	
15	Premio Municipal de la Juventud	evento	4.00%	117,307.79	54,406.91	1	1	1	1	1	100%	46%	2,560/2737	
16	Relo Digital	evento	2.70%	79,262.02	36,762.78	1	1	0	0	0	100%	46%	2,560/2737	
17	Debate Juvenil	evento	2.70%	79,262.02	36,762.78	1	1	0	0	0	100%	46%	2,560/2737	
18	Escenario Juvenil	evento	2.70%	79,262.02	36,762.78	1	1	0	0	0	100%	46%	2,560/2737	
19	Fono de la Lectura	evento	2.70%	79,262.02	36,762.78	8	4	2	2	2	50%	46%	1,070/10668	
20	Congreso Juvenil	evento	3.00%	79,262.02	36,762.78	12	6	3	3	3	50%	46%	1,070/10668	
21	Festival musical de las Juventudes	evento	3.00%	87,980.84	40,606.69	1	1	1	1	1	100%	46%	2,560/2737	
22	Concurso de Videoclips	Evento	2.70%	79,262.02	36,762.78	1	1	0	0	0	100%	46%	2,560/2737	
23	Concurso de Aforéz	Evento	2.70%	79,262.02	36,762.78	3	2	1	1	1	100%	46%	2,560/2737	
24	Concurso de Alturas, mascarás y cadenas	evento	2.70%	79,262.02	36,762.78	1	1	1	1	1	100%	46%	1,070/10668	
25	Festival de musica regional mexicana	evento	2.70%	79,262.02	36,762.78	1	1	0	0	0	0%	46%	0	
26	Menu de Conferencias (N) (Conferencias con diferentes temáticas de interes a la Juventud)	Conferencia	2.70%	79,262.02	36,762.78	1	0	0	0	0	0%	46%	0	
27	Programa de Concientización y prevención de accidentes	Programa	3.00%	87,980.84	40,606.69	2	1	0	0	0	50%	46%	1,070/10668	
28	Pláticas de Orientación Vocacional a estudiantes	plática	2.70%	79,262.02	36,762.78	4	2	1	1	1	50%	46%	1,070/10668	
29	Aplicación de Exámenes Vocacionales	Aplicación	2.70%	79,262.02	36,762.78	4	2	1	1	1	50%	46%	1,070/10668	
30	Asesoría Jurídica Juvenil	Programa	2.70%	79,262.02	36,762.78	40	20	10	10	10	50%	46%	1,070/10668	
31	Asesoría Psicológica	programa	2.70%	79,262.02	36,762.78	4000	20	10	10	10	50%	46%	1,070/10668	
32	Centro Negocios Juvenil (cursos de Matemáticas, Física, Ingles)	Servicio	2.70%	79,262.02	36,762.78	4000	2000	1000	1,000	0	50%	46%	1,070/10668	
33	Cine en tu colonia	Programa	2.70%	79,262.02	36,762.78	48	12	0	0	0	0%	46%	0	
34	Programa Navidero	Programa	2.70%	82,116.45	38,086.24	1	0	0	0	0	0%	46%	0	
35	Arte en el Barrio	Evento	2.80%	82,116.45	38,086.24	96	58	24	24	24	60%	46%	1,070/10668	
36	Juventud Solidaria	Evento	3.00%	87,980.84	40,606.69	32	16	8	8	8	50%	46%	1,070/10668	
37	Proceso de Entrega Y Recepción de Archivo Documental a la siguiente administración													
TOTAL DEL GASTO DE LA UNIDAD RESPONSABLE				100%	2,932,694.64	1,360,222.87	437	238	114	112		83%	82%	14.5%
							PROMEDIO POR UNIDAD							

E1= EFICIENCIA

E2= ECONOMIA

E3= EFECTIVIDAD

INDICADORES DE RESULTADOS
H. NOGALES, SONORA
INDICADORES DE RESULTADOS
 Del 01 de Abril al 30 de Junio de 2021

PERIODO: Del 1º de Enero al 31 de Diciembre 2021.

PROGRAMA: 02

NOMBRE: Política y Planeación de la Modernización Administrativa Municipal

SUBPROGRAMA: 05

NOMBRE: Servicios Informáticos

DEPENDENCIA: 01 Dirección de Informática

UNIDAD RESPONSABLE: 05 Despacho del Director

OBJETIVO(S)

Administrar y controlar el funcionamiento y mantenimiento de todos los sistemas, redes y equipos de computo del Municipio.

Clave	DESCRIPCION	Unidad	Ponderación	Gasto		Meta				Porcentaje			
				Presupuesto	Devengado	Meta Programada	Meta Realizada	Programado 2do. Tm.	Real 2do. Tm.	E1	E2	E3	
01	Solucionar los problemas relacionados con sistemas de computo y/o con soporte tecnico Informatico.	Sistema	20.00%	1,314,888.41	629,466.72	600	810	150	600	13%	4%	2,919,198	
02	Administración sobre el uso de equipos de computo y sistema de redes.	Unidades	20.00%	1,314,888.41	629,466.72	40	55	10	40	13%	4%	2,919,198	
03	Administración del sistema de respaldos de información sensible	Unidades	10.00%	657,294.20	314,733.36	360	450	90	360	13%	4%	2,919,198	
04	Brindar asesoría y soporte a usuarios.	Unidades	10.00%	657,294.20	314,733.36	1,600	2,100	400	1,600	13%	4%	2,919,198	
05	Proporcionar soluciones de software y hardware que resuelvan problemas y procesos del municipio.	Programas y/o Sistema	10.00%	657,294.20	314,733.36	40	55	10	40	13%	4%	2,919,198	
06	Administración de los sistemas de comunicación (voz).	Sistema	10.00%	657,294.20	314,733.36	80	75	15	80	13%	4%	2,919,198	
07	Capacitar al personal en area tecnica de desarrollo.	Curso	10.00%	657,294.20	314,733.36	4	6	1	4	10%	4%	3,125,000	
8	Auditar uso de servidores y sistemas internos	Sistema	5.00%	328,647.10	157,366.88	12	15	3	12	12%	4%	2,919,198	
9	Aplicar mejoras y actualizaciones a plataformas y APP	Sistema	5.00%	328,647.10	157,366.88	12	17	3	12	12%	4%	2,919,198	
10	Proceso de Entrega-Recpción de Archivo Documental a la siguiente administración del municipio.	Documento	5.00%	328,647.10	157,366.88	0	0	0	0	12%	4%	2,919,198	
TOTAL DEL GASTO DE LA UNIDAD RESPONSABLE				100.00%	6,572,942.03	3,147,333.62	2,728	3,563	882	2,728	94.15%	31.52%	198.57%

EFICIENCIA ECONOMICA EFICIENCIA

**PROGRAMAS Y
PROYECTOS DE
INVERSION.**


NOGALES, SONORA
PROGRAMAS Y PROYECTOS DE INVERSION
PERIODO DEL 01 DE ABRIL AL 31 DE JUNIO DE 2021

Clave y Nombre de la Partida 8220-1803-6100-2

DEPENDENCIA: DIRECCION DE INFRAESTRUCTURA URBANA Y OBRAS PUBLICAS

NO. DE LA OBRA	NOMBRE Y UBICACIÓN LA (S) OBRA (S)	IMPORTE				AVANCE		METAS REALES				ORIGEN DE RECURSOS	MODALIDAD DE EJECUCION
		PTO. ANALITICO DE PROYECTOS	PRESUPUESTO MODIFICADO	DEVENGADO	POR DEVENGAR	% FISICO	% FINANC.	FISICAS		POB. BENEF.			
								CANT.	U.MED	CANT.	U.MED		
6000	INVERSION PUBLICA	82,254,750.21	78,226,699.74	19,780,377.41	58,446,322.33								
6100	OBRAS PUBLICAS DE DOMINIO PUBLICO	54,778,827.29	50,750,776.82	11,647,363.81	39,103,413.01								
612	DIVISION DE TERRENOS Y CONSTRUCCION DE OBRAS DE URBANIZACION	7,600,024.00	10,559,226.61	3,232,815.64	7,326,410.97								
61203	REMODELACION Y REHABILITACION	7,600,000.00	7,607,791.35	3,232,815.64	4,374,975.71								
OP01	TRABAJOS DE REHABILITACION DE BANQUETA EN AVENIDA DE LOS NOGALES			1,112.40	-	100	100	0.5	m³	5455	personas	Municipal	Admón. Dir.
OP02	TRABAJOS DE REHABILITACION DE BANQUETA EN CIRCUNVALACION DE LAS AGUILAS, COLONIA VILLA SONORA			1,112.40	-	100	100	0.5	m³	3853	personas	Municipal	Admón. Dir.
OP03	TRABAJOS DE REHABILITACION EN GUARNICION EN CALLE PLUTARCO ELIAS CALLES ENTRONQUE CON TECNOLOGICO			2,205.36	-	100	100	1	m³	4196	personas	Municipal	Admón. Dir.
CM01	TRABAJOS DE REHABILITACION EN PLAZA MIGUEL HIDALGO, COLONIA CENTRO			9,253.44	-	100	100	4	m³	4196	personas	Municipal	Admón. Dir.
CM04-5	REMODELACION DE OFICINAS DE REGIDORES, TESORERIA, CATASTRO, CONTRALORIA, FACHADA Y TECHUMBRE DE PALACIO MUNICIPAL DE NOGALES, SONORA, COLONIA CENTRO, EN EL MUNICIPIO DE NOGALES SONORA			3,219,132.04	2,182,393.97	60	60	483.11	m²	Com. Gral	personas	Municipal	Cont.Lic. Pub.
61207	ESTUDIOS Y PROYECTOS	\$ 12.00	12.00	-	12.00								
61211	INFRAESTRUCTURA Y EQUIPAMIENTO EN MATERIA DE CULTURA, DEPORTE	\$ 12.00	2,951,423.26	-	2,951,423.26								
614	DIVISION DE TERRENOS Y CONSTRUCCION DE OBRAS DE URBANIZACION	32,174,115.77	23,667,626.45	7,054,494.35	16,613,132.10								
61401	CONSTRUCCION	4,390,285.98	3,885,685.50	45,168.30	3,840,517.20								
OP04	TRABAJOS DE CONSTRUCCION DE BANQUETA EN CALLE KENNEDY, FRENTE A RESIDENCIAL KENNEDY			7,974.72	-	100	100	1.5	m³	2037	personas	Municipal	Admón. Dir.
OP05	TRABAJOS DE CONSTRUCCION DE PLANTILLA DE MURO DE GAVIONES EN PREPARATORIA MUNICIPAL (TECNOLOGICO)			9,758.34	-	100	100	4.5	m³	4575	personas	Municipal	Admón. Dir.
OP06	CONSTRUCCION DE RAMPAS VARIAS.			2,433.24	-	100	100	7	m²	com. Gral	com. Gral	Municipal	Admón. Dir.
OP07	CONSTRUCCION DE TOPE EN AVE. DE LOS NOGALES, FRENTE A FRACCIONAMIENTO SANTA LUCIA			9,262.08	-	100	100	4	m³	5455	personas	Municipal	Admón. Dir.
OP08	TRABAJOS DE CONSTRUCCION DE PROTECCIONES VEHICULARES EN CALLE DOS Y CALLE OCTAVA, COLONIA SOLIDARIDAD			1,216.62	-	100	100	0.5	m³	8014	personas	Municipal	Admón. Dir.
OP09	TRABAJOS DE CONSTRUCCION DE PROTECCIONES VEHICULARES EN CALLE BAVISPE, COLONIA ORIZABA			1,216.62	-	100	100	0.5	m³	5434	personas	Municipal	Admón. Dir.

LIC. JESÚS ANTONIO PUJOL IRASTORZA
 PRESIDENTE MUNICIPAL
 FIRMA Y SELLO



CP. CARLOS CASTRO MARTÍN DEL CAMPO
 TESORERO
 FIRMA Y SELLO

ESTADOS UNIDOS MEXICANOS
DIRECCION DE INFRAESTRUCTURA URBANA Y OBRAS PUBLICAS

ING. JAIME PALMA BUSTONES
 DIRECTOR DE OBRAS PUBLICAS
 FIRMA Y SELLO


NOGALES, SONORA
PROGRAMAS Y PROYECTOS DE INVERSION
PERIODO DEL 01 DE ABRIL AL 31 DE JUNIO DE 2021

Clave y Nombre de la Partida 8220-1803-6100-2

DEPENDENCIA: DIRECCION DE INFRAESTRUCTURA URBANA Y OBRAS PUBLICAS

NO. DE LA OBRA	NOMBRE Y UBICACIÓN LA (S) OBRA (S)	IMPORTE				AVANCE		METAS REALES				ORIGEN DE RECURSOS	MODALIDAD DE EJECUCION
		PTO. ANALITICO DE PROYECTOS	PRESUPUESTO MODIFICADO	DEVENGADO	POR DEVENGAR	% FISICO	% FINANC.	FISICAS		POB. BENEF.			
								CANT.	U.MED	CANT.	U.MED		
OP10	CONSTRUCCION DE BANQUETA EN DIVERSOS PUNTOS			10,873.44	0.00	100	100	0.50	m³	5434.00	personas	Municipal	Admón. Dir.
OP11	TRABAJOS DE CONSTRUCCION DE PROTECCIONES VEHICULARES CALLE SANTA MARTHA Y SIERRA MADRE OCCIDENTAL, COLONIA BENITO JUAREZ			1,216.62	0.00	100	100	0.50	m³	5434.00	personas	Municipal	Admón. Dir.
OP12	TRABAJOS DE REPARACION DE PARRILLAS PLUVIALES EN VARIOS PUNTOS			1,216.62	0.00	100	100	0.50	m³	5434.00	personas	Municipal	Admón. Dir.
61404	CONSERVACION Y MANTENIMIENTO	8,167,008.80	841,235.14	0.00	841,235.14								
61409	INFRAESTRUCTURA Y EQUIPAMIENTO EN MATERIAL DE ALCANTARILLADO	0.00	275,296.08	275,296.08	0.00								
AL02	RED DE DRENAJE SANITARIO EN ARROYO LOS NOGALES Y CALLE JUAN NAVARRETE, COLONIA LOMAS DE NOGALES, EN EL MUNICIPIO DE NOGALES, SONORA			275,296.08	0.00	100	100	139.00	ml	7935.00	personas	Municipal	Cont. Adj. Dir.
61416	CECOP	2,017,670.14	772,493.28	353,301.76	419,191.52								
IE01	APORTACION DEL 15% POR PARTE DEL MUNICIPIO DE NOGALES, SONORA, PARA LA OBRA: CONSTRUCCION DE ESCALINATA EN ESCUELA PRIMARIA NUEVA CREACION, UBICADA EN FRACCIONAMIENTO LAS HACIENDAS			48,248.20	0.00	100	100	409.00	m²	Com. Gal	Com. Gal	Municipal	cmcop
ID01	APORTACION DEL 15% POR PARTE DEL MUNICIPIO DE NOGALES, SONORA, PARA LA OBRA: CONSTRUCCION DE BANCAS PARA JUGADORES, MURO DE CONTENCION Y MEJORAMIENTO DE SUPERFICIE DE CANCHA DE FUTBOL EN INSTITUTO TECNOLOGICO DE NOGALES, UBICADO EN AVE. TECNOLOGICO #911, EN COLONIA GRANJA			102,266.90	0.00	100	100	2118.60	m²	Com. Gal	Com. Gal	Municipal	cmcop
IE02	APORTACION DEL 15% POR PARTE DEL MUNICIPIO DE NOGALES SONORA, PARA LA OBRA: PAVIMENTACION ACCESO A JARDIN DE NIÑOS MARIA CANDELARIA, UBICADO EN BLVD. SAN CARLOS 339, EN COLONIA SAN CARLOS PRIMERA ETAPA			96,937.43	48,468.71	100	50	409.00	m²	Com. Gal	Com. Gal	Municipal	cmcop
IE03	APORTACION DEL 15% POR PARTE DEL MUNICIPIO DE NOGALES, SONORA, PARA LA OBRA: REHABILITACION DE BAÑOS MUJERES Y HOMBRES, EN ESCUELA SECUNDARIA TECNICA #3 ADOLFO LOPEZ MATEOS, UBICADA EN CARRETERA INTERNACIONAL KM 5.5 PARQUE INDUSTRIAL SAN RAMON			69,381.88	0.00	100	100	130.00	m²	Com. Gal	Com. Gal	Municipal	cmcop

LIC. JESUS ANTONIO PUJOL IRASTORZA
 PRESIDENTE MUNICIPAL
 FIRMA Y SELLO



OP. CARLOS CASTRO MARTÍN DEL CAMPO
 TESORERO
 FIRMA Y SELLO



DIRECCION DE
 INFRAESTRUCTURA URBANA
 Y OBRAS PUBLICAS

ING. JAIME PALMA QUIRIONES
 DIRECTOR DE OBRAS PUBLICAS
 FIRMA Y SELLO


NOGALES, SONORA
PROGRAMAS Y PROYECTOS DE INVERSION
PERIODO DEL 01 DE ABRIL AL 31 DE JUNIO DE 2021

Clave y Nombre de la Partida 8220-1803-6100-2

DEPENDENCIA: DIRECCION DE INFRAESTRUCTURA URBANA Y OBRAS PUBLICAS

NO. DE LA OBRA	NOMBRE Y UBICACIÓN LA (S) OBRA (S)	IMPORTE				AVANCE		METAS REALES				ORIGEN DE RECURSOS	MODALIDAD DE EJECUCION
		PTO. ANALITICO DE PROYECTOS	PRESUPUESTO MODIFICADO	DEVENGADO	POR DEVENGAR	% FISICO	% FINANC.	FISICAS		POB. BENEF.			
								CANT.	U.MED	CANT.	U.MED		
IE04	APORTACION DEL 15 % POR PARTE DEL MUNICIPIO DE NOGALES, SONORA, PARA LA OBRA: SUMINISTRO Y APLICACIÓN DE PINTURA, COLOCACION DE VITROPISO Y ZOCLO EN AULAS DE ESCUELA PRIMARIA SOR JUANA INES DE LA CRUZ, UBICADA EN CALLE ABRAHAM ZAIED, EN COLONIA LUIS DONALDO COLOSIO MURRIETA			36,467.35	0.00	100	100	241.85	m ²	Com. Gral	Com. Gral	Municipal	cmcp
61418	CONSTRUCCION Y REHABILITACION DE CALLES	17,599,150.85	17,892,916.45	6,380,728.21	11,512,188.24								
BA01	TRABAJOS DE BACHEO CON CONCRETO HIDRAULICO EN CALLE COLEGIO MILITAR, FRENTE A CUARTEL MILITAR, COLONIA LOMAS DE NOGALES			34,473.60	-	100	100	14	m ³	7935	personas	Municipal	Admón. Dir.
BA02	TRABAJOS DE BACHEO CON CONCRETO HIDRAULICO EN CALLE BUSTAMANTE, ENTRE PERIFERICO Y TECOLOGICO			12,312.00	-	100	100	5	m ³	Com. Gral	personas	Municipal	Admón. Dir.
BA03	TRABAJOS DE BACHEO CON CONCRETO HIDRAULICO EN CALLE 27 DE AGOSTO, COLONIA OBRERA			4,410.72	-	100	100	2	m ³	2663	personas	Municipal	Admón. Dir.
BA04	TRABAJOS DE BACHEO CON CONCRETO HIDRAULICO CALLE RIO MOCTEZUMA Y AUDELO NERI, COLONIA CTS-CROC			2,205.36	-	100	100	1	m ³	3536	personas	Municipal	Admón. Dir.
BA05	BACHEO DE CONCRETO HIDRAULICO EN CALZADA DEL RAQUET, EN EL MUNICIPIO DE NOGALES, SONORA			428,875.02	-	100	100	350	m ²	13386	personas	FOPIN	Cont. Adj. Dir.
BA06	TRABAJOS DE BACHEO CON CONCRETO HIDRAULICO EN ENTRONQUE PROLONGACION OBREGON Y PERIFERICO			1,158.84	-	100	100	0.5	m ³	8085	personas	Municipal	Admón. Dir.
BA07	TRABAJOS DE BACHEO CON CONCRETO HIDRAULICO EN ACCESO VEHICULAR A RESIDENCIAL KENNEDY, COLONIA KENNEDY			3,224.88	-	100	100	1.5	m ³	2037	personas	Municipal	Admón. Dir.
BA08	TRABAJOS DE BACHEO CON CONCRETO HIDRAULICO EN CALLE TORRE EIFFEL			15,630.84	-	100	100	6	m ³	3770	personas	Municipal	Admón. Dir.
BA09	TRABAJOS DE BACHEO CON CONCRETO HIDRAULICO EN CALLE GUAMUCHIL, FRACCIONAMIENTO PALENQUE			5,847.66	-	100	100	2.5	m ³	3770	personas	Municipal	Admón. Dir.
BA21	BACHEO EN BLVD. DEL RAQUET FINAL, ENTRONQUE CON TERRACERÍA			215,732.70	-	100	100	73	m ³	13386	personas	Municipal	Admón. Dir.
BA23	TRABAJOS DE BACHEO CON EMULSION EN DIVERSOS PUNTOS DE LA CIUDAD (JETPATCHER)			233,670.40	-	55	55	80000	LTS	Com. Gral	personas	Municipal	Admón. Dir.
BA24-1	TRABAJOS DE BACHEO CON CONCRETO HIDRAULICO EN CALLE VENUS, COLONIA LOMAS DE NOGALES I			24,489.54	-	60	60	4.5	M ²	7935	personas	Municipal	Admón. Dir.

LIC. JESÚS ANTONIO PUJOL IRASTORZA
PRESIDENTE MUNICIPAL
FIRMA Y SELLO



CP. CARLOS CASTRO MARTÍN DEL CAMPO
TESORERO
FIRMA Y SELLO



DIRECCION DE
INFRAESTRUCTURA URBANA
Y OBRAS PUBLICAS

ING. JAIME PALMA GUÍÑONES
DIRECTOR DE OBRAS PUBLICAS
FIRMA Y SELLO


NOGALES, SONORA
PROGRAMAS Y PROYECTOS DE INVERSION

Clave y Nombre de la Partida 8220-1803-6100-2

DEPENDENCIA: DIRECCION DE INFRAESTRUCTURA URBANA Y OBRAS PUBLICAS

NO. DE LA OBRA	NOMBRE Y UBICACIÓN LA (S) OBRA (S)	IMPORTE				AVANCE		METAS REALES				ORIGEN DE RECURSOS	MODALIDAD DE EJECUCION
		PTO. ANALITICO DE PROYECTOS	PRESUPUESTO MODIFICADO	DEVENGADO	POR DEVENGAR	% FISICO	% FINANC.	FISICAS		POB. BENEF.			
								CANT.	U.MED	CANT.	U.MED		
BA25	BACHEO DE CONCRETO HIDRAULICO EN BLVD. LOMAS DEL SOL, COLONIA LOMAS DEL SOL, EN EL MUNICIPIO DE NOGALES, SONORA			992,857.44	-	100	100	842	M2	Com. Gral	Com. Gral	Municipal	Cont. Lic. Simp.
BA46	BACHEO PROFUNDO A BASE DE CONCRETO HIDRAULICO EN CALLE REFORMA, COLONIA CENTRO, EN EL MUNICIPIO DE NOGALES, SONORA			677,804.07	-	100	100	515	M ²	4196	personas	FOPIN	Cont. Adj. Dir.
BA47	BACHEO PROFUNDO A BASE DE CONCRETO HIDRAULICO EN FRACCIONAMIENTO LOMAS DE ANZA, EN EL MUNICIPIO DE NOGALES			631,058.96	-	100	100	515	M ²	28080	personas	FOPIN	Cont. Adj. Dir.
BA48	BACHEO PROFUNDO DE CONCRETO HIDRAULICO EN FRACCIONAMIENTO LAS BELLOTAS, EN EL MUNICIPIO DE NOGALES, SONORA			841,452.79	-	100	100	686.7	M ²	11188	personas	FOPIN	Cont. Adj. Dir.
BA49	BACHEO DE CONCRETO HIDRAULICO DE AVENIDA JHON F. KENNEDY, COLONIA KENNEDY, EN EL MUNICIPIO DE NOGALES, SONORA			1,689,273.12	-	100	100	1361	M ²	2037	personas	FOPIN	Cont. Lic. Simp.
BA50	BACHEO DE CONCRETO HIDRAULICO DE BLVD. EL GRECO (ENTRE PROLONGACION ALVARO OBREGON Y BLVD. LUIS DONALDO COLOSIO), COLONIA EL GRECO, EN EL MUNICIPIO DE NOGALES, SONORA			459,588.93	1,553,522.21	40	40	1692	M ²	Com. Gral	personas	FOPIN	Cont. Lic. Simp.
BA51	TRABAJOS DE BACHEO CON CONCRETO HIDRAULICO EN CALLE NATACION			5,171.04	-	100	100	2	m ³	14715	personas	Municipal (FOPIN)	Admón. Dir.
BA53	TRABAJOS DE BACHEO CON CONCRETO HIDRAULICO EN AVENIDA TECNOLOGICO, ENTRONQUE CON CAMPODONICO Y COLONIA DEL VALLE			7,064.28	-	100	100	3	m ³	6123	personas	Municipal	Admón. Dir.
BA54	BACHEO CON CONCRETO HIDRAULICO EN DIVERSOS PUNTOS			94,426.02	-	100	100	3	m ³	6123	personas	Municipal	Admón. Dir.
61503	CONSTRUCCION	15,004,687.52	16,523,923.76	1,360,053.82	15,163,869.94								
PA01	PAVIMENTACION CON CONCRETO HIDRAULICO DE LA CALLE CIRCUITO JARDIN, ENTRE CALLE CIRCUITO JARDIN Y CALLE HORTENCIAS, COLONIA CONJUNTO JARDIN, EN EL MUNICIPIO DE NOGALES, SONORA			735,290.06		31	31	1351.7	M2	100	personas	Municipal	Cont. Lic. Simp
PA04	PAVIMENTACION DE CONCRETO HIDRAULICO DE CALLE VENUSTIANO CARRANZA, ENTRE CALLE EJERCITO NACIONAL Y CALLE ANA GABRIELA GUEVARA, COLONIA MODERNA, EN EL MUNICIPIO DE NOGALES, SONORA			624,763.76		45	45	1102	M2	com gral	com gral	Municipal	Cont. Lic. Simp

LIC. JESÚS ANTONIO PUJOL IRASTORZA
PRESIDENTE MUNICIPAL
FIRMA Y SELLO



CP. CARLOS CASTRO MARTIN DEL CAMPO
TESORERO
FIRMA Y SELLO



DIRECCION DE
INFRAESTRUCTURA URBANA
Y OBRAS PUBLICAS

ING. JAIME PALMA QUIRONES
DIRECTOR DE OBRAS PUBLICAS
FIRMA Y SELLO


NOGALES, SONORA
PROGRAMAS Y PROYECTOS DE INVERSION
PERIODO DEL 01 DE ABRIL AL 31 DE JUNIO DE 2021

Clave y Nombre de la Partida 8220-1803-6200-2

DEPENDENCIA: DIRECCION DE INFRAESTRUCTURA URBANA Y OBRAS PUBLICAS

NO. DE LA OBRA	NOMBRE Y UBICACIÓN LA (S) OBRA (S)	IMPORTE				AVANCE		METAS REALES				ORIGEN DE RECURSOS	MODALIDAD DE EJECUCION
		PTO. ANALITICO DE PROYECTOS	PRESUPUESTO MODIFICADO	DEVENGADO	POR DEVENGAR	% FISICO	% FINANC.	FISICAS		POB. BENEF.			
								CANT.	U.MED	CANT.	U.MED		
6000	INVERSION PUBLICA	27,475,922.92	27,475,922.92	8,133,013.60	19,342,909.32								
6200	OBRAS PUBLICAS DE DOMINIO PUBLICO	27,475,922.92	27,475,922.92	8,133,013.60	19,342,909.32								
624	DIVISION DE TERRENOS Y CONSTRUCCION DE OBRAS DE URBANIZACION	7,154,229.46	6,672,944.86	3,070,244.98	3,602,699.88								
62401	CONSTRUCCION	4,272,915.55	5,405,769.81	2,447,670.87	2,958,098.94								
CM08	CONSTRUCCION DE CASETA DE VIGILANCIA Y TRAZO DE TUMBAS EN PANTEON DEL EDEN, FRACCIONAMIENTO LA MESA, EN EL MUNICIPIO DE NOGALES, SONORA			293,756.70	-	100	100	3150	m ²	19044	Personas	FISM	Cont. Adj. Dir.
CM09	CONSTRUCCION DE MURO DE GAVIONES EN BLVD. SAN FRANCISCO, COLONIA INDUSTRIAL SAN CARLOS, EN EL MUNICIPIO DE NOGALES, SONORA			1,659,298.59	530,129.76	40	40	402.28	m ²	5455	Personas	FISM	Cont.Lic. Simp
ES20	CONSTRUCCION DE ESCALINATA Y REHABILITACION DE RED DE AGUA POTABLE Y DRENAJE SANITARIO EN CALLE RIO USUMACINTA (ENTRE CALLE HEROES Y CALLE DR. FLORES GUERRA), COLONIA HEROES, EN EL MUNICIPIO DE NOGALES, SONORA.			494,615.58	1,087,540.52	45	45	257.67	M2	110	Personas	FISM	Cont.Lic. Simp
62408	INFRAESTRUCTURA EN MATERIA DE AGUA POTABLE	897,411.03	0.00	0.00	-								
62409	INFRAESTRUCTURA EN MATERIA DE ALCANTARILLADO	716,727.83	0.00	0.00	-								
62410	ELECTRICACIÓN URBANA	1,267,175.05	1,267,175.05	622,574.11	644,600.94								
EL01	AMPLIACION DE ELECTRIFICACIÓN EN CALLE CERRO AZUL, ENTRE CALLE CAMINO A MONTE HEBRÓN Y CORONA BOREALIS, EN LA COLONIA COLINAS DEL SOL, EN LA CIUDAD DE NOGALES			442,800.22	-	100	100	225	ML	100	Personas	FISM	Cont. Adj. Dir.
EL02-1	EQUIPAMIENTO Y MANTENIMIENTO DE RED DE ELECTRIFICACION EXISTENTE EN 3 PUNTOS DE LA CIUDAD DE NOGALES, EN EL MUNICIPIO DE NOGALES, SONORA			179,773.89	-	100	98	3	PZS	250	Personas	FISM	Cont. Adj. Dir.

LIC. JESÚS ANTONIO PUJOL IRASTORZA
PRESIDENTE MUNICIPAL
FIRMA Y SELLO



CP. CARLOS CASTRO MARTÍN DEL CAMPO
TESORERO
FIRMA Y SELLO



DIRECCION DE
INFRAESTRUCTURA URBANA
Y OBRAS PUBLICAS

ING. JAIME PALMA QUIÑONES
DIRECTOR DE OBRAS PUBLICAS
FIRMA Y SELLO

NOGALES, SONORA
PROGRAMAS Y PROYECTOS DE INVERSION
PERIODO DEL 01 DE ABRIL AL 31 DE JUNIO DE 2021

Clave y Nombre de la Partida 8220-1803-6200-2

DEPENDENCIA: DIRECCION DE INFRAESTRUCTURA URBANA Y OBRAS PUBLICAS

NO. DE LA OBRA	NOMBRE Y UBICACIÓN LA (S) OBRA (S)	IMPORTE				AVANCE		METAS REALES				ORIGEN DE RECURSOS	MODALIDAD DE EJECUCION
		PTO. ANALITICO DE PROYECTOS	PRESUPUESTO MODIFICADO	DEVENGADO	POR DEVENGAR	% FISICO	% FINANC.	FISICAS		POB. BENEF.			
								CANT.	U.MED	CANT.	U.MED		
625	EDIFICACION NO HABITACIONAL	20,321,693.46	20,802,978.06	5,062,768.62	15,740,209.44								
62503	CONSTRUCCION	20,321,693.46	20,802,978.06	5,062,768.62	15,740,209.44								
PA14	PAVIMENTACION DE CONCRETO HIDRAULICO DE LA CALLE BELLA VISTA PONIENTE (ENTRE CALLE BELLA VISTA ORIENTE Y CALLE BELLA VISTA PONIENTE), COLONIA BELLA VISTA, EN EL MUNICIPIO DE NOGALES, SONORA			3,802,354.66	-	100	100	2629.67	m ²	370	Personas	FISM	Cont.Lic. Pub.
PA16	PAVIMENTO DE CONCRETO HIDRAULICO DE LA CALLE GENERAL EULALIO GUTIERREZ (ENTRE BOULEVARD LUIS DONALDO COLOSIO Y CALLE EULALIO GUTIERREZ), COLONIA ENCINOS, EN EL MUNICIPIO DE NOGALES, SONORA			616,232.56	155,161.59	79%	79%	320.36	M2	20	Personas	FISM	Cont. Adj. Dir.
PA17	PAVIMENTO DE CONCRETO HIDRAULICO DE LA CALLE GUTY CARDENAS (ENTRE CALLE 15 DE ENERO Y CALLE ALFONSO ORTIZ TIRADO), COLONIA LOMAS DE NOGALES, EN EL MUNICIPIO DE NOGALES, SONORA			644,181.40	0.00	100	100	293.97	M2	25	Personas	FISM	Cont. Adj. Dir.

LIC. JESÚS ANTONIO PUJOL IRASTORZA
PRESIDENTE MUNICIPAL
FIRMA Y SELLO



CP. CARLOS CASTRO MARTÍN DEL CAMPO
TESORERO
FIRMA Y SELLO

ESTADOS UNIDOS MEXICANOS

DIRECCION DE
INFRAESTRUCTURA URBANA
Y OBRAS PUBLICAS

ING. JAIME PALMA CORTIÑONES
DIRECTOR DE OBRAS PÚBLICAS
FIRMA Y SELLO

INFORMACION DE LOS MONTOS EFECTIVAMENTE PAGADOS POR CONCEPTO DE AYUDAS Y SUBSIDIOS

PERIODO: 2DO TRIMESTRE 2021 (ABRIL-JUNIO)

PARTIDA	CONCEPTO DE PAGO	AYUDA A	SUBSIDIO	SECTOR ECONOMICO O SOCIAL	Nombre del Beneficiario	CURP	RFC	MONTO PAGADO
41501	Fact 220.Serv:296 Transferencias para servicios personales DIF: PROVISION DE AGUIJALDO MES DE ENERO 2021		X	ECONOMICO	SISTEMA MUNICIPAL PARA EL DESARROLLO INTEGRAL DE LA FAMILIA DEL MUNICIPIO DE NOGALES SONORA		SMD981009KQ4	176,889.17
41501	Fact 2E7C8C19.Serv:994 Transferencias para servicios personales INSTITUTO DE LA MUJER(PERSONAL DEL REFUGIO: NOMINA CORRESPONDIENTE A LA 1RA DECENA DE ABRIL 2021		X	ECONOMICO	INSTITUTO NOGALENSE DE LA MUJER		IHM1606297W5	7,500.00
41501	Fact 242.Serv:997 Transferencias para servicios personales DIF: NOMINA CORRESPONDIENTE A LA 1RA DECENA DE ABRIL 2021		X	ECONOMICO	SISTEMA MUNICIPAL PARA EL DESARROLLO INTEGRAL DE LA FAMILIA DEL MUNICIPIO DE NOGALES SONORA		SMD981009KQ4	450,000.00
41501	Fact 73243898.Serv:1271 Transferencias para servicios personales SUBSIDIO PARA PAGO DE NOMINA A PERSONAL DE CONFIANZA DEL INSTITUTO NOGALENSE DE LAS MUJERES CORRESPONDIENTE DEL 01 AL 10 DE ABRIL 2021		X	ECONOMICO	INSTITUTO NOGALENSE DE LA MUJER		IHM1606297W5	67,486.20
41501	Fact 120.Serv:1272 Transferencias para servicios personales SUBSIDIO PARA PAGO DE NOMINA A PERSONAL DE CONFIANZA DE CHCOP CORRESPONDIENTE DEL 01 AL 10 DE ABRIL 2021.		X	ECONOMICO	CMCOP DEL H AYUNTAMIENTO DE NOGALES		CMC980609KW1	9,969.93
41501	Fact 119.Serv:1273 Transferencias para servicios personales SUBSIDIO PARA PAGO A PERSONAL SINDICALIZADO DE CHCOP CORRESPONDIENTE DEL 01 AL 10 DE ABRIL 2021.		X	ECONOMICO	CMCOP DEL H AYUNTAMIENTO DE NOGALES		CMC980609KW1	22,588.60
41501	Fact B/409.Serv:1275 Transferencias para servicios personales SUBSIDIO PARA PAGO DE NOMINA A PERSONAL DE IMIP CORRESPONDIENTE DEL 01 AL 10 DE ABRIL 2021.		X	ECONOMICO	INSTITUTO MUNICIPAL DE INVESTIGACION Y PLANEACION DE NOGALES		IMI090709QL5	29,384.74
41501	Fact 295.Serv:1277 Transferencias para servicios personales SUBSIDIO PARA PAGO DE NOMINA A PERSONAL DE CONFIANZA DE IMFOCULTA, CORRESPONDIENTE DEL 01 AL 10 DE ABRIL 2021.		X	ECONOMICO	INSTITUTO MUNICIPAL DE FOMENTO A LA CULTURA Y LAS ARTES		IMF100809CD1	147,330.56
41501	Fact 296.Serv:1278 Transferencias para servicios personales SUBSIDIO PARA PAGO DE NOMINA A PERSONAL SINDICALIZADO DE IMFOCULTA CORRESPONDIENTE DEL 01 AL 10 DE ABRIL 2021.		X	ECONOMICO	INSTITUTO MUNICIPAL DE FOMENTO A LA CULTURA Y LAS ARTES		IMF100809CD1	22,782.87
41501	Fact 40.Serv:1019 Transferencias para servicios personales PREPARATORIA MUNICIPAL: TRANSFERENCIA DE SUBSIDIO PARA PAGO DE NOMINA CORRESPONDIENTE A LA 1RA QUINCENA DE ABRIL 2021.		X	ECONOMICO	PREPARATORIA MUNICIPAL OMAR OSVALDO ROMO COVARRUBIAS		PHO120731GE5	312,500.00
41501	Fact 304.Serv:1115 Transferencias para servicios personales IMFOCULTA: TRANSFERENCIA DE SUBSIDIO PARA PAGO DE NOMINA CORRESPONDIENTE A LA 1RA QUINCENA DE ABRIL PARA PERSONAL DE HONORARIOS		X	ECONOMICO	INSTITUTO MUNICIPAL DE FOMENTO A LA CULTURA Y LAS ARTES		IMF100809CD1	34,544.55
41501	Fact 410.Serv:1032 Transferencias para servicios personales IMIP: TRANSFERENCIA DE SUBSIDIO PARA PAGO DE NOMINA 1RA DECENA DE ABRIL 2021 A PERSONAL HONORARIOS		X	ECONOMICO	INSTITUTO MUNICIPAL DE INVESTIGACION Y PLANEACION DE NOGALES		IMI090709QL5	19,216.80
41501	Fact 305.Serv:1414 Transferencias para servicios personales SUBSIDIO PARA PAGO DE NOMINA A PERSONAL DE CONFIANZA DE IMFOCULTA CORRESPONDIENTE DEL 11 AL 20 DE ABRIL 2021.		X	ECONOMICO	INSTITUTO MUNICIPAL DE FOMENTO A LA CULTURA Y LAS ARTES		IMF100809CD1	149,976.36
41501	Fact 306.Serv:1420 Transferencias para servicios personales SUBSIDIO PARA PAGO DE NOMINA A PERSONAL SINDICALIZADO DE IMFOCULTA CORRESPONDIENTE DEL 11 AL 20 DE ABRIL 2021.		X	ECONOMICO	INSTITUTO MUNICIPAL DE FOMENTO A LA CULTURA Y LAS ARTES		IMF100809CD1	22,782.67
41501	Fact B/413.Serv:1422 Transferencias para servicios personales SUBSIDIO PARA PAGO DE NOMINA A PERSONAL DE IMIP CORRESPONDIENTE A LA 2DA DECENA DE ABRIL 2021.		X	ECONOMICO	INSTITUTO MUNICIPAL DE INVESTIGACION Y PLANEACION DE NOGALES		IMI090709QL5	29,384.74
41501	Fact 122.Serv:1423 Transferencias para servicios personales SUBSIDIO PARA PAGO DE NOMINA A PERSONAL SINDICALIZADO DE CHCOP CORRESPONDIENTE A LA 2DA DECENA DE ABRIL 2021.		X	ECONOMICO	CMCOP DEL H AYUNTAMIENTO DE NOGALES		CMC980609KW1	21,314.59
41501	Fact 123.Serv:1434 Transferencias para servicios personales SUBSIDIO PARA PAGO DE NOMINA A PERSONAL DE CONFIANZA DE CHCOP CORRESPONDIENTE DEL 11 AL 20 DE ABRIL 2021.		X	ECONOMICO	CMCOP DEL H AYUNTAMIENTO DE NOGALES		CMC980609KW1	9,969.93
41501	Fact CCFB799F.Serv:1436 Transferencias para servicios personales SUBSIDIO PARA PAGO DE NOMINA A PERSONAL DE CONFIANZA DEL INSTITUTO NOGALENSE DE LAS MUJERES CORRESPONDIENTE A LA 2DA DECENA DE ABRIL 2021		X	ECONOMICO	INSTITUTO NOGALENSE DE LA MUJER		IHM1606297W5	67,486.20
41501	Fact 245.Serv:1091 Transferencias para servicios personales DIF: TRANSFERENCIA DE SUBSIDIO PARA PAGO DE NOMINA 2DA DECENA DE ABRIL 2021		X	ECONOMICO	SISTEMA MUNICIPAL PARA EL DESARROLLO INTEGRAL DE LA FAMILIA DEL MUNICIPIO DE NOGALES SONORA		SMD981009KQ4	450,000.00
41501	Fact 5056035C.Serv:1125 Transferencias para servicios personales INSTITUTO DE LA MUJER: TRANSFERENCIA PARA PAGO DE NOMINA CORRESPONDIENTE A LA 2DA DECENA DE ABRIL PERSONAL DEL REFUGIO		X	ECONOMICO	INSTITUTO NOGALENSE DE LA MUJER		IHM1606297W5	7,500.00
41501	Fact 250.Serv:1232 Transferencias para servicios personales DIF: TRANSFERENCIA CORRESPONDIENTE A ISR DERIVADO DE PAGO DE CONVENIO DE DEMANDA DE SUSSIN YANETH RIVERA CELAYA		X	ECONOMICO	SISTEMA MUNICIPAL PARA EL DESARROLLO INTEGRAL DE LA FAMILIA DEL MUNICIPIO DE NOGALES SONORA		SMD981009KQ4	59,300.10
41501	Fact 420.Serv:1284 Transferencias para servicios personales IMIP: TRANSFERENCIA PARA PAGO DE FINIQUITO POR RENUNCIA VOLUNTARIA DE LA C. MARIA DE LA CRUZ PACHECO LOPEZ		X	ECONOMICO	INSTITUTO MUNICIPAL DE INVESTIGACION Y PLANEACION DE NOGALES		IMI090709QL5	10,586.47
41501	Fact 41.Serv:1283 Transferencias para servicios personales PREPARATORIA MUNICIPAL: TRANSFERENCIA DE SUBSIDIO PARA PAGO DE NOMINA 2DA QUINCENA DE ABRIL 2021		X	ECONOMICO	PREPARATORIA MUNICIPAL OMAR OSVALDO ROMO COVARRUBIAS		PHO120731GE5	312,500.00
41501	Fact 1F006542.Serv:1230 Transferencias para servicios personales INSTITUTO DE LA MUJER: TRANSFERENCIA DE SUBSIDIO PARA PAGO DE NOMINA CORRESPONDIENTE A LA 3RA DECENA DE ABRIL 2021 A PERSONAL DEL REFUGIO		X	ECONOMICO	INSTITUTO NOGALENSE DE LA MUJER		IHM1606297W5	7,500.00
41501	Fact 249.Serv:1243 Transferencias para servicios personales DIF: TRANSFERENCIA DE SUBSIDIO PARA PAGO DE NOMINA CORRESPONDIENTE A LA 3RA DECENA DE ABRIL 2021		X	ECONOMICO	SISTEMA MUNICIPAL PARA EL DESARROLLO INTEGRAL DE LA FAMILIA DEL MUNICIPIO DE NOGALES SONORA		SMD981009KQ4	450,000.00
41501	Fact 419.Serv:1279 Transferencias para servicios personales IMIP: TRANSFERENCIA DE SUBSIDIO PARA PAGO DE NOMINA CORRESPONDIENTE A LA 2DA QUINCENA DE ABRIL 2021 PERSONAL HONORARIOS		X	ECONOMICO	INSTITUTO MUNICIPAL DE INVESTIGACION Y PLANEACION DE NOGALES		IMI090709QL5	19,216.80
41501	Fact 309.Serv:1252 Transferencias para servicios personales IMFOCULTA: TRANSFERENCIA DE SUBSIDIO PARA PAGO DE NOMINA CORRESPONDIENTE A LA 2DA QUINCENA DE ABRIL PERSONAL HONORARIOS(TALLERISTAS)		X	ECONOMICO	INSTITUTO MUNICIPAL DE FOMENTO A LA CULTURA Y LAS ARTES		IMF100809CD1	34,544.55

ISAF-1e01d54b-421f-fc60-4115-e0739029e8e5

8/9/2021 12:13:24 PM

41501	Fact 52A3F870.Serv:1542 Transferencias para servicios personales SUBSIDIO PARA PAGO DE NOMINA A PERSONAL DE CONFIANZA DEL INSTITUTO NOGALENSE DE LAS MUJERES CORRESPONDIENTE DEL 21 AL 30 DE ABRIL 2021	X	ECONOMICO	INSTITUTO NOGALENSE DE LA MUJER	INM1606297W5	845.80
41501	Fact 308.Serv:1544 Transferencias para servicios personales SUBSIDIO PARA PAGO DE NOMINA A PERSONAL SINDICALIZADO DE IMFOCULTA CORRESPONDIENTE DEL 21 AL 30 DE ABRIL 2021.	X	ECONOMICO	INSTITUTO MUNICIPAL DE FOMENTO A LA CULTURA Y LAS ARTES	IMF100809CD1	22,783.07
41501	Fact B/418.Serv:1548 Transferencias para servicios personales SUBSIDIO PARA PAGO DE NOMINA A PERSONAL DE IMIP CORRESPONDIENTE A LA 3ERA DECENA DE ABRIL 2021.	X	ECONOMICO	INSTITUTO MUNICIPAL DE INVESTIGACION Y PLANEACION DE NOGALES	IMI090709QL5	29,384.74
41501	Fact 124.Serv:1552 Transferencias para servicios personales SUBSIDIO PARA PAGO DE NOMINA A PERSONAL SINDICALIZADO DE CM COP CORRESPONDIENTE A LA 3ERA DECENA DE ABRIL 2021.	X	ECONOMICO	CMCOP DEL H AYUNTAMIENTO DE NOGALES	CMC980609KW1	21,314.59
41501	Fact 125.Serv:1554 Transferencias para servicios personales SUBSIDIO PARA PAGO DE NOMINA A PERSONAL DE CONFIANZA DE CM COP CORRESPONDIENTE A LA TERCERA DECENA CORRESPONDIENTE DEL 21 AL 30 DE ABRIL 2021	X	ECONOMICO	CMCOP DEL H AYUNTAMIENTO DE NOGALES	CMC980609KW1	9,970.13
41501	Fact 307.Serv:1556 Transferencias para servicios personales SUBSIDIO PARA PAGO DE NOMINA A PERSONAL DE CONFIANZA DE IMFOCULTA CORRESPONDIENTE A LA TERCERA DECENA DE ABRIL 2021.	X	ECONOMICO	INSTITUTO MUNICIPAL DE FOMENTO A LA CULTURA Y LAS ARTES	IMF100809CD1	150,235.36
41501	Fact A5.Serv:1610 SISTEMA MUNICIPAL DIF MES DE ABRIL ISSSTESON SISTEMA MUNICIPAL DIF MES DE ABRIL ISSSTESON	X	ECONOMICO	SISTEMA MUNICIPAL PARA EL DESARROLLO INTEGRAL DE LA FAMILIA DEL MUNICIPIO DE NOGALES SONORA	SMD981009KQ4	330,281.35
41501	Fact A6.Serv:1612 SISTEMA MUNICIPAL DIF MES DE ABRIL RED BENEFIT SISTEMA MUNICIPAL DIF MES DE ABRIL RED BENEFIT	X	ECONOMICO	SISTEMA MUNICIPAL PARA EL DESARROLLO INTEGRAL DE LA FAMILIA DEL MUNICIPIO DE NOGALES SONORA	SMD981009KQ4	73,088.05
41501	PREPA MUNICIPAL CORREC. POL E200 15-02-21 CAMBIO DE PARTIDA	X	ECONOMICO	CMCOP DEL H AYUNTAMIENTO DE NOGALES	CMC980609KW1	312,500.00
41501	Fact D1.Serv:2025 ISSSTESON IMIP ABRIL 2021 ISSSTESON IMIP ABRIL 2021	X	ECONOMICO	INSTITUTO MUNICIPAL DE INVESTIGACION Y PLANEACION DE NOGALES	IMI090709QL5	13,486.81
41501	Fact D2.Serv:2027 RED BENEFIT IMIP ABRIL 2021 RED BENEFIT IMIP ABRIL 2021	X	ECONOMICO	INSTITUTO MUNICIPAL DE INVESTIGACION Y PLANEACION DE NOGALES	IMI090709QL5	9,852.73
41501	Fact D1.Serv:2028 ISSSTESON PREPARATORIA ABRIL 2021 ISSSTESON PREPARATORIA ABRIL 2021	X	ECONOMICO	PREPARATORIA MUNICIPAL OMAR OSVALDO ROMO COVARRUBIAS	PMO120731GE5	206,668.34
41501	Fact D1.Serv:2029 ISSSTESON IMFOCULTA ABRIL 2021 ISSSTESON IMFOCULTA ABRIL 2021	X	ECONOMICO	INSTITUTO MUNICIPAL DE FOMENTO A LA CULTURA Y LAS ARTES	IMF100809CD1	102,160.27
41501	Fact D2.Serv:2030 RED BENEFIT IMFOCULTA ABRIL 2021 RED BENEFIT IMFOCULTA ABRIL 2021	X	ECONOMICO	INSTITUTO MUNICIPAL DE FOMENTO A LA CULTURA Y LAS ARTES	IMF100809CD1	30,581.49
41501	Fact D1.Serv:2031 ISSSTESON CM COP ABRIL 2021 ISSSTESON CM COP ABRIL 2021	X	ECONOMICO	CMCOP DEL H AYUNTAMIENTO DE NOGALES	CMC980609KW1	32,312.20
41501	Fact D1.Serv:2032 ISSSTESON INSTITUTO DE LA MUJER ABRIL 2021 ISSSTESON INSTITUTO DE LA MUJER ABRIL 2021	X	ECONOMICO	INSTITUTO NOGALENSE DE LA MUJER	INM1606297W5	25,543.12
41501	Fact D2.Serv:2033 RED BENEFIT INSTITUTO DE LA MUJER ABRIL 2021 RED BENEFIT INSTITUTO DE LA MUJER ABRIL 2021	X	ECONOMICO	INSTITUTO NOGALENSE DE LA MUJER	INM1606297W5	9,629.40
41501	Fact 42098665.Serv:1358 Transferencias para servicios personales INSTITUTO DE LA MUJER: TRANSFERENCIA DE SUBSIDIO PARA PAGO DE NOMINA 1RA DECENA DE MAYO PARA PERSONAL DEL RELIGIO	X	ECONOMICO	INSTITUTO NOGALENSE DE LA MUJER	INM1606297W5	7,500.00
41501	Fact 56FD5AB.Serv:1723 Transferencias para servicios personales SUBSIDIO PARA PAGO DE NOMINA A PERSONAL DE CONFIANZA DEL INSTITUTO NOGALENSE DE LAS MUJERES CORRESPONDIENTE DEL 01 AL 10 DE MAYO 2021	X	ECONOMICO	INSTITUTO NOGALENSE DE LA MUJER	INM1606297W5	67,486.20
41501	Fact 263.Serv:1355 Transferencias para servicios personales DIF: TRANSFERENCIA DE SUBSIDIO PARA PAGO DE NOMINA CORRESPONDIENTE A LA 1RA DECENA DE MAYO 2021	X	ECONOMICO	SISTEMA MUNICIPAL PARA EL DESARROLLO INTEGRAL DE LA FAMILIA DEL MUNICIPIO DE NOGALES SONORA	SMD981009KQ4	450,000.00
41501	Fact 127.Serv:1726 Transferencias para servicios personales SUBSIDIO PARA PAGO DE NOMINA A PERSONAL DE CONFIANZA DE CM COP CORRESPONDIENTE A LA 1ERA DECENA DE MAYO 2021.	X	ECONOMICO	CMCOP DEL H AYUNTAMIENTO DE NOGALES	CMC980609KW1	9,969.93
41501	Fact 126.Serv:1727 Transferencias para servicios personales SUBSIDIO PARA PAGO DE NOMINA A PERSONAL SINDICALIZADO DE CM COP CORRESPONDIENTE DEL 01 AL 10 DE MAYO 2021.	X	ECONOMICO	CMCOP DEL H AYUNTAMIENTO DE NOGALES	CMC980609KW1	22,595.00
41501	Fact 322.Serv:1729 Transferencias para servicios personales SUBSIDIO PARA PAGO DE NOMINA A PERSONAL SINDICALIZADO DE IMFOCULTA CORRESPONDIENTE A LA 1ERA DECENA DE MAYO 2021.	X	ECONOMICO	INSTITUTO MUNICIPAL DE FOMENTO A LA CULTURA Y LAS ARTES	IMF100809CD1	24,452.56
41501	Fact B/421.Serv:1731 Transferencias para servicios personales SUBSIDIO PARA PAGO DE NOMINA A PERSONAL DE IMFOCULTA CORRESPONDIENTE A LA 1ERA DECENA DEL MES DE MAYO 2021.	X	ECONOMICO	INSTITUTO MUNICIPAL DE INVESTIGACION Y PLANEACION DE NOGALES	IMI090709QL5	29,384.74
41501	Fact 323.Serv:1732 Transferencias para servicios personales SUBSIDIO PARA PAGO DE NOMINA A PERSONAL DE CONFIANZA DE IMFOCULTA CORRESPONDIENTE DEL 01 AL 10 DE MAYO 2021.	X	ECONOMICO	INSTITUTO MUNICIPAL DE FOMENTO A LA CULTURA Y LAS ARTES	IMF100809CD1	152,752.02
41501	Fact 42.Serv:1513 Transferencias para servicios personales PREPARATORIA MUNICIPAL: TRANSFERENCIA PARA PAGO DE NOMINA 1RA QUINCENA DE MAYO 2021	X	ECONOMICO	PREPARATORIA MUNICIPAL OMAR OSVALDO ROMO COVARRUBIAS	PMO120731GE5	312,500.00
41501	Fact 326.Serv:1516 Transferencias para servicios personales IMFOCULTA: TRANSFERENCIA PARA PAGO DE NOMINA 1RA DECENA DE MAYO 2021 PERSONAL HONORARIOS(TALLERISTAS)	X	ECONOMICO	INSTITUTO MUNICIPAL DE FOMENTO A LA CULTURA Y LAS ARTES	IMF100809CD1	34,544.55
41501	Fact B/423.Serv:1798 Transferencias para servicios personales SUBSIDIO PARA PAGO A PERSONAL DE HONORARIOS DE IMIP CORRESPONDIENTE A LA 1ERA QUINCENA DE MAYO 2021.	X	ECONOMICO	INSTITUTO MUNICIPAL DE INVESTIGACION Y PLANEACION DE NOGALES	IMI090709QL5	12,383.40
41501	Fact 109E75E3.Serv:1591 Transferencias para servicios personales INSTITUTO DE LA MUJER : TRANSFERENCIA DE SUBSIDIO PARA PAGO DE NOMINA CORRESPONDIENTE A LA 2DA DECENA DE MAYO 2021 PERSONAL DEL RELIGIO	X	ECONOMICO	INSTITUTO NOGALENSE DE LA MUJER	INM1606297W5	7,500.00
41501	Fact 44187DE0.Serv:1590 Transferencias para servicios personales INSTITUTO DE LA MUJER: TRANSFERENCIA PARA PAGO DE FIHIQUITO A MARIA DEL PILAR HERNANDEZ ACOSTA	X	ECONOMICO	INSTITUTO NOGALENSE DE LA MUJER	INM1606297W5	16,045.21
41501	Fact 267.Serv:1550 Transferencias para servicios personales DIF: TRANSFERENCIA DE SUBSIDIO PARA PAGO DE NOMINA CORRESPONDIENTE A LA 2DA DECENA DE MAYO 2021	X	ECONOMICO	SISTEMA MUNICIPAL PARA EL DESARROLLO INTEGRAL DE LA FAMILIA DEL MUNICIPIO DE NOGALES SONORA	SMD981009KQ4	450,000.00

41501	Fact 8/425.Serv:1920 Transferencias para servicios personales SUBSIDIO PARA PAGO DE NOMINA A PERSONAL DE CONFIANZA DE IMIP CORRESPONDIENTE DE LA DECENA DEL MES DE MAYO 2021	X	ECONOMICO	INSTITUTO MUNICIPAL DE INVESTIGACION Y PLANEACION DE NOGALES	IMI090709QL5	384.74
41501	Fact 132.Serv:1921 Transferencias para servicios personales SUBSIDIO PARA PAGO DE NOMINA A PERSONAL DE CONFIANZA DE CM COP CORRESPONDIENTE A LA 2DA DECENA DE MAYO 2021.	X	ECONOMICO	CM COP DEL H AYUNTAMIENTO DE NOGALES	CMC980609KW1	9,970.13
41501	Fact 131.Serv:1922 Transferencias para servicios personales SUBSIDIO PARA PAGO DE NOMINA A PERSONAL SINDICALIZADO DE CM COP CORRESPONDIENTE A LA SEGUNDA DECENA DE MAYO 2021	X	ECONOMICO	CM COP DEL H AYUNTAMIENTO DE NOGALES	CMC980609KW1	21,310.37
41501	Fact 329.Serv:1923 Transferencias para servicios personales SUBSIDIO PARA PAGO DE NOMINA A PERSONAL SINDICALIZADO DE IMFOCULTA CORRESPONDIENTE DEL 11 AL 20 DE MAYO 2021.	X	ECONOMICO	INSTITUTO MUNICIPAL DE FOMENTO A LA CULTURA Y LAS ARTES	IMF100809CD1	26,679.63
41501	Fact 330.Serv:1925 Transferencias para servicios personales SUBSIDIO PARA PAGO DE NOMINA A PERSONAL DE IMFOCULTA CORRESPONDIENTE A LA 2DA DECENA DE MAYO 2021.	X	ECONOMICO	INSTITUTO MUNICIPAL DE FOMENTO A LA CULTURA Y LAS ARTES	IMF100809CD1	153,052.77
41501	Fact 3837AF4C.Serv:1927 Transferencias para servicios personales SUBSIDIO PARA PAGO DE NOMINA A PERSONAL DE CONFIANZA DEL INSTITUTO NOGALENSE DE LAS MUJERES CORRESPONDIENTE A LA 2DA DECENA DE MAYO 2021	X	ECONOMICO	INSTITUTO NOGALENSE DE LA MUJER	INM1606297W5	62,929.20
41501	Fact 43.Serv:1758 Transferencias para servicios personales PREPARATORIA MUNICIPAL: TRANSFERENCIA DE SUBSIDIO PARA PAGO DE NOMINA CORRESPONDIENTE A LA 2DA QUINCENA DE MAYO 2021	X	ECONOMICO	PREPARATORIA MUNICIPAL OMAR OSVALDO ROMO COVARRUBIAS	PMO120731GE5	312,500.00
41501	Fact 427.Serv:1753 Transferencias para servicios personales IMIP: TRANSFERENCIA DE SUBSIDIO PARA PAGO DE NOMINA CORRESPONDIENTE A LA 2DA QUINCENA DE MAYO 2021 A PERSONAL HONORARIOS	X	ECONOMICO	INSTITUTO MUNICIPAL DE INVESTIGACION Y PLANEACION DE NOGALES	IMI090709QL5	12,383.40
41501	Fact 334.Serv:1749 Transferencias para servicios personales IMFOCULTA: TRANSFERENCIA PARA PAGO DE NOMINA 2DA QUINCENA DE MAYO 2021 PERSONAL HONORARIOS (TALLERISTAS)	X	ECONOMICO	INSTITUTO MUNICIPAL DE FOMENTO A LA CULTURA Y LAS ARTES	IMF100809CD1	34,544.55
41501	Fact 268.Serv:1722 Transferencias para servicios personales DIF: TRANSFERENCIA DE SUBSIDIO PARA PAGO DE NOMINA CORRESPONDIENTE A LA 3RA DECENA DE MAYO 2021	X	ECONOMICO	SISTEMA MUNICIPAL PARA EL DESARROLLO INTEGRAL DE LA FAMILIA DEL MUNICIPIO DE NOGALES SONORA	SMD981009KQ4	450,000.00
41501	Fact 51233ED5.Serv:1757 Transferencias para servicios personales INSTITUTO DE LA MUJER: TRANSFERENCIA DE SUBSIDIO PARA PAGO DE NOMINA 3RA DECENA DE MAYO 2021 PERSONAL DEL REFUGIO	X	ECONOMICO	INSTITUTO NOGALENSE DE LA MUJER	INM1606297W5	7,500.00
41501	Fact 4/28.Serv:2065 Transferencias para servicios personales SUBSIDIO PARA PAGO DE NOMINA A PERSONAL DE IMIP CORRESPONDIENTE A LA 3ERA DECENA DE MAYO 2021.	X	ECONOMICO	INSTITUTO MUNICIPAL DE INVESTIGACION Y PLANEACION DE NOGALES	IMI090709QL5	32,567.85
41501	Fact 335.Serv:2066 Transferencias para servicios personales SUBSIDIO PARA PAGO DE NOMINA A PERSONAL DE IMFOCULTA CORRESPONDIENTE A LA 3ERA DECENA DE MAYO 2021.	X	ECONOMICO	INSTITUTO MUNICIPAL DE FOMENTO A LA CULTURA Y LAS ARTES	IMF100809CD1	152,260.95
41501	Fact 336.Serv:2068 Transferencias para servicios personales SUBSIDIO PARA PAGO DE NOMINA A PERSONAL SINDICALIZADO DE IMFOCULTA CORRESPONDIENTE A LA 3ERA DECENA DE MAYO 2021.	X	ECONOMICO	INSTITUTO MUNICIPAL DE FOMENTO A LA CULTURA Y LAS ARTES	IMF100809CD1	25,774.35
41501	Fact A70B1647.Serv:2070 Transferencias para servicios personales SUBSIDIO PARA PAGO DE NOMINA A PERSONAL DE CONFIANZA DEL INSTITUTO NOGALENSE DE LAS MUJERES CORRESPONDIENTE A LA 3ERA DECENA DE MAYO 2021	X	ECONOMICO	INSTITUTO NOGALENSE DE LA MUJER	INM1606297W5	76,475.08
41501	Fact 133.Serv:2073 Transferencias para servicios personales SUBSIDIO PARA PAGO DE NOMINA A PERSONAL SINDICALIZADO DE CM COP CORRESPONDIENTE A LA 3ERA DECENA DE MAYO 2021.	X	ECONOMICO	CM COP DEL H AYUNTAMIENTO DE NOGALES	CMC980609KW1	21,250.79
41501	Fact 134.Serv:2110 Transferencias para servicios personales SUBSIDIO PARA PAGO DE NOMINA DE CONFIANZA DE CM COP CORRESPONDIENTE A LA 3ERA DECENA DE MAYO 2021	X	ECONOMICO	CM COP DEL H AYUNTAMIENTO DE NOGALES	CMC980609KW1	10,966.88
41501	Fact E1.Serv:2043 ISSSTESON SISTEMA DIF MES DE MAYO ISSSTESON SISTEMA DIF MES DE MAYO	X	ECONOMICO	SISTEMA MUNICIPAL PARA EL DESARROLLO INTEGRAL DE LA FAMILIA DEL MUNICIPIO DE NOGALES SONORA	SMD981009KQ4	326,600.29
41501	Fact E2.Serv:2044 RED BENEFIT SISTEMA DIF MES DE MAYO 2021 RED BENEFIT SISTEMA DIF MES DE MAYO 2021	X	ECONOMICO	SISTEMA MUNICIPAL PARA EL DESARROLLO INTEGRAL DE LA FAMILIA DEL MUNICIPIO DE NOGALES SONORA	SMD981009KQ4	73,088.05
41501	Fact E1.Serv:2382 IMIP ISSSTESON MES DE MAYO 2021 IMIP ISSSTESON MES DE MAYO 2021	X	ECONOMICO	INSTITUTO MUNICIPAL DE INVESTIGACION Y PLANEACION DE NOGALES	IMI090709QL5	5,673.52
41501	Fact E2.Serv:2383 IMIP RED BENEFIT MES DE MAYO 2021 IMIP RED BENEFIT MES DE MAYO 2021	X	ECONOMICO	INSTITUTO MUNICIPAL DE INVESTIGACION Y PLANEACION DE NOGALES	IMI090709QL5	5,902.89
41501	Fact E1.Serv:2384 PREPARAORIA ISSSTESON MES DE MAYO 2021 PREPARATORIA ISSSTESON MES DE MAYO 2021	X	ECONOMICO	PREPARATORIA MUNICIPAL OMAR OSVALDO ROMO COVARRUBIAS	PMO120731GE5	182,903.14
41501	Fact E1.Serv:2385 IMFOCULTA ISSSTESON MES DE MAYO 2021 IMFOCULTA ISSSTESON MES DE MAYO 2021	X	ECONOMICO	INSTITUTO MUNICIPAL DE FOMENTO A LA CULTURA Y LAS ARTES	IMF100809CD1	102,160.27
41501	Fact E2.Serv:2386 IMFOCULTA RED BENEFIT MES DE MAYO 2021 IMFOCULTA RED BENEFIT MES DE MAYO 2021	X	ECONOMICO	INSTITUTO MUNICIPAL DE FOMENTO A LA CULTURA Y LAS ARTES	IMF100809CD1	30,581.49
41501	Fact E1.Serv:2387 CM COP ISSSTESON MES DE MAYO 2021 CM COP ISSSTESON MES DE MAYO 2021	X	ECONOMICO	CM COP DEL H AYUNTAMIENTO DE NOGALES	CMC980609KW1	32,312.20
41501	Fact E1.Serv:2388 INSTITUTO DE LA MUJER ISSSTESON MES DE MAYO 2021 INSTITUTO DE LA MUJER ISSSTESON MES DE MAYO 2021	X	ECONOMICO	INSTITUTO NOGALENSE DE LA MUJER	INM1606297W5	23,178.61
41501	Fact E2.Serv:2389 INSTITUTO DE LA MUJER RED BENEFIT MES DE MAYO 2021 INSTITUTO DE LA MUJER RED BENEFIT MES DE MAYO 2021	X	ECONOMICO	INSTITUTO NOGALENSE DE LA MUJER	INM1606297W5	9,557.90
41501	Fact 53BDC464.Serv:1875 Transferencias para servicios personales INSTITUTO DE LA MUJER: TRANSFERENCIA DE SUBSIDIO PARA PAGO DE NOMINA A PERSONAL DEL REFUGIO CORRESPONDIENTE A LA PRIMERA QUINCENA DE JUNIO 2021	X	ECONOMICO	INSTITUTO NOGALENSE DE LA MUJER	INM1606297W5	7,500.00
41501	Fact 272.Serv:1807 Transferencias para servicios personales DIF: TRANSFERENCIA DE SUBSIDIO PARA PAGO DE NOMINA CORRESPONDIENTE A LA 1RA DECENA DE JUNIO 2021	X	ECONOMICO	SISTEMA MUNICIPAL PARA EL DESARROLLO INTEGRAL DE LA FAMILIA DEL MUNICIPIO DE NOGALES SONORA	SMD981009KQ4	450,000.00
41501	Fact 4C678807.Serv:2229 Transferencias para servicios personales SUBSIDIO PARA PAGO DE NOMINA A PERSONAL DE CONFIANZA DE INSTITUTO NOGALENSE DE LAS MUJERES CORRESPONDIENTE DEL 01 AL 10 DE JUNIO 2021	X	ECONOMICO	INSTITUTO NOGALENSE DE LA MUJER	INM1606297W5	71,173.20
41501	Fact 8/431.Serv:2237 Transferencias para servicios personales SUBSIDIO PARA PAGO DE NOMINA A PERSONAL DE IMIP CORRESPONDIENTE DEL 01 AL 10 DE JUNIO 2021.	X	ECONOMICO	INSTITUTO MUNICIPAL DE INVESTIGACION Y PLANEACION DE NOGALES	IMI090709QL5	33,932.04

41501	Fact 136.Serv:2238 Transferencias para servicios personales SUBSIDIO PARA PAGO DE NOMINA A PERSONAL DE CONFIANZA DE CMCOP CORRESPONDIENTE A LA 1ERA DECENA DE JUNIO 2021.	X	ECONOMICO	CMCOP DEL H AYUNTAMIENTO DE NOGALES	CMC980609KW1	-9,969.93
41501	Fact 61A92B33.Serv:2246 Transferencias para servicios personales SUBSIDIO PARA PAGO DE NOMINA A PERSONAL DE CONFIANZA DE CMCOP CORRESPONDIENTE A LA 1ERA DECENA DE JUNIO 2021.	X	ECONOMICO	CMCOP DEL H AYUNTAMIENTO DE NOGALES	CMC980609KW1	9,969.93
41501	Por Cancelación del Cheque 0	X	ECONOMICO	CMCOP DEL H AYUNTAMIENTO DE NOGALES	CMC980609KW1	-9,969.93
41501	Fact 137.Serv:2247 Transferencias para servicios personales SUBSIDIO PARA PAGO DE NOMINA A PERSONAL SINDICALIZADO DE CMCOP, CORRESPONDIENTE A LA 1ERA DECENA DE JUNIO 2021.	X	ECONOMICO	CMCOP DEL H AYUNTAMIENTO DE NOGALES	CMC980609KW1	21,314.79
41501	Fact 347.Serv:2248 Transferencias para servicios personales SUBSIDIO PARA PAGO DE NOMINA A PERSONAL SINDICALIZADO DE IMFOCULTA CORRESPONDIENTE DEL 01 AL 10 DE JUNIO 2021.	X	ECONOMICO	INSTITUTO MUNICIPAL DE FOMENTO A LA CULTURA Y LAS ARTES	IMF100809CD1	33,991.18
41501	Fact 348.Serv:2249 Transferencias para servicios personales SUBSIDIO PARA PAGO DE NOMINA A PERSONAL DE CONFIANZA DE IMFOCULTA CORRESPONDIENTE DEL 01 AL 10 DE JUNIO 2021.	X	ECONOMICO	INSTITUTO MUNICIPAL DE FOMENTO A LA CULTURA Y LAS ARTES	IMF100809CD1	147,519.74
41501	Fact 44.Serv:1917 Transferencias para servicios personales PREPARATORIA MUNICIPAL: TRANSFERENCIA DE SUBSIDIO PARA PAGO DE NOMINA CORRESPONDIENTE A LA 1RA QUINCENA DE JUNIO 2021	X	ECONOMICO	PREPARATORIA MUNICIPAL OMAR OSVALDO ROMO COVARRUBIAS	PMO120731GE5	312,500.00
41501	Fact 434.Serv:1916 Transferencias para servicios personales IMIP HONORARIOS: TRANSFERENCIA DE SUBSIDIO PARA PAGO DE NOMINA CORRESPONDIENTE A LA 1RA QUINCENA DE JUNIO 2021	X	ECONOMICO	INSTITUTO MUNICIPAL DE INVESTIGACION Y PLANEACION DE NOGALES	IMI090709QL5	13,666.80
41501	Fact 351.Serv:2280 Transferencias para servicios personales SUBSIDIO PARA PAGO DE NOMINA A TALLERISTAS DE IMFOCULTA POR HONORARIOS CORRESPONDIENTE A LA 1ERA QUINC DE JUNIO 2021.	X	ECONOMICO	INSTITUTO MUNICIPAL DE FOMENTO A LA CULTURA Y LAS ARTES	IMF100809CD1	34,544.55
41501	Fact 286.Serv:1969 Transferencias para servicios personales DIF: TRANSFERENCIA DE SUBSIDIO PARA PAGO DE DEVOLUCION DE LAS APORTACIONES QUE REALIZO LA C. NEIVA RAQUEL LUQUE LOPEZ AL FONDO DE JUBILACIONES Y PENSIONES	X	ECONOMICO	SISTEMA MUNICIPAL PARA EL DESARROLLO INTEGRAL DE LA FAMILIA DEL MUNICIPIO DE NOGALES SONORA	SMD981009KQ4	4,826.50
41501	Fact 282.Serv:1924 Transferencias para servicios personales DIF: TRANSFERENCIA DE SUBSIDIO PARA PAGO DE NOMINA CORRESPONDIENTE A LA 2DA DECENA DE JUNIO 2021	X	ECONOMICO	SISTEMA MUNICIPAL PARA EL DESARROLLO INTEGRAL DE LA FAMILIA DEL MUNICIPIO DE NOGALES SONORA	SMD981009KQ4	450,000.00
41501	Fact BF347389.Serv:1975 Transferencias para servicios personales INSTITUTO DE LA MUJER: TRANSFERENCIA DE SUBSIDIO PARA PAGO DE PRIMA VACACIONAL 1ER PERIODO 2021	X	ECONOMICO	INSTITUTO NOGALENSE DE LA MUJER	INM1606297W5	11,793.78
41501	Fact 3733D75E.Serv:1946 Transferencias para servicios personales INSTITUTO DE LA MUJER: TRANSFERENCIA DE SUBSIDIO PARA PAGO DE NOMINA CORRESPONDIENTE A LA 2DA DECENA DE JUNIO 2021 PARA PERSONAL DEL REFUGIO	X	ECONOMICO	INSTITUTO NOGALENSE DE LA MUJER	INM1606297W5	7,500.00
41501	Fact FE27298C.Serv:2313 Transferencias para servicios personales SUBSIDIO PARA PAGO DE NOMINA A PERSONAL DEL INSTITUTO NOGALENSE DE LAS MUJERES CORRESPONDIENTE A LA 2DA DECENA DE JUNIO 2021	X	ECONOMICO	INSTITUTO NOGALENSE DE LA MUJER	INM1606297W5	71,173.00
41501	Fact B/435.Serv:2314 Transferencias para servicios personales SUBSIDIO PARA PAGO DE NOMINA A PERSONAL DE IMIP CORRESPONDIENTE A LA 2DA DECENA DE JUNIO 2021.	X	ECONOMICO	INSTITUTO MUNICIPAL DE INVESTIGACION Y PLANEACION DE NOGALES	IMI090709QL5	33,932.04
41501	Fact 140.Serv:2315 Transferencias para servicios personales SUBSIDIO PARA PAGO DE NOMINA A PERSONAL SINDICALIZADO DE CMCOP CORRESPONDIENTE A LA 2DA DECENA DE JUNIO 2021.	X	ECONOMICO	CMCOP DEL H AYUNTAMIENTO DE NOGALES	CMC980609KW1	22,594.90
41501	Fact 139.Serv:2316 Transferencias para servicios personales SUBSIDIO PARA PAGO DE NOMINA A PERSONAL DE CONFIANZA DE CMCOP CORRESPONDIENTE A LA 2DA DECENA DEL MES DE JUNIO 2021.	X	ECONOMICO	CMCOP DEL H AYUNTAMIENTO DE NOGALES	CMC980609KW1	9,970.13
41501	Fact 349.Serv:2342 Transferencias para servicios personales SUBSIDIO PARA PAGO DE NOMINA A PERSONAL DE CONFIANZA CORRESPONDIENTE A LA 2DA DECENA DE JUNIO 2021.	X	ECONOMICO	INSTITUTO MUNICIPAL DE FOMENTO A LA CULTURA Y LAS ARTES	IMF100809CD1	151,709.72
41501	Fact 350.Serv:2343 Transferencias para servicios personales SUBSIDIO PARA PAGO DE NOMINA A PERSONAL SINDICALIZADO DE IMFOCULTA CORRESPONDIENTE A LA 2DA DECENA DE JUNIO 2021.	X	ECONOMICO	INSTITUTO MUNICIPAL DE FOMENTO A LA CULTURA Y LAS ARTES	IMF100809CD1	22,990.98
41501	Fact F2.Serv:2410 SISTEMA DIF ISSSTESON MES DE JUNIO SISTEMA DIF ISSSTESON MES DE JUNIO	X	ECONOMICO	SISTEMA MUNICIPAL PARA EL DESARROLLO INTEGRAL DE LA FAMILIA DEL MUNICIPIO DE NOGALES SONORA	SMD981009KQ4	343,690.61
41501	Fact F3.Serv:2411 SISTEMA DIF RED BENEFIT MES DE JUNIO SISTEMA DIF RED BENEFIT MES DE JUNIO	X	ECONOMICO	SISTEMA MUNICIPAL PARA EL DESARROLLO INTEGRAL DE LA FAMILIA DEL MUNICIPIO DE NOGALES SONORA	SMD981009KQ4	73,088.05
41501	Fact 290.Serv:2127 Transferencias para servicios personales DIF: TRANSFERENCIA DE SUBSIDIO PARA PAGO DE NOMINA CORRESPONDIENTE A LA TERCERA DECENA DE JUNIO 2021	X	ECONOMICO	SISTEMA MUNICIPAL PARA EL DESARROLLO INTEGRAL DE LA FAMILIA DEL MUNICIPIO DE NOGALES SONORA	SMD981009KQ4	450,000.00
41501	Fact 3603D271.Serv:2149 Transferencias para servicios personales INSTITUTO DE LA MUJER: TRANSFERENCIA DE SUBSIDIO PARA PAGO DE NOMINA DE LA 3RA DECENA DE JUNIO 2021 PERSONAL REFUGIO	X	ECONOMICO	INSTITUTO NOGALENSE DE LA MUJER	INM1606297W5	7,500.00
41501	Fact 45.Serv:2144 Transferencias para servicios personales PREPARATORIA MUNICIPAL: TRANSFERENCIA DE SUBSIDIO PARA PAGO DE NOMINA CORRESPONDIENTE A LA 2DA NOMINA JUNIO 2021	X	ECONOMICO	PREPARATORIA MUNICIPAL OMAR OSVALDO ROMO COVARRUBIAS	PMO120731GE5	312,500.00
41501	Fact 363.Serv:2456 Transferencias para servicios personales SUBSIDIO PARA PAGO DE NOMINA A PERSONAL SINDICALIZADO DE IMFOCULTA CORRESPONDIENTE DEL 21 AL 30 DE JUNIO 2021.	X	ECONOMICO	INSTITUTO MUNICIPAL DE FOMENTO A LA CULTURA Y LAS ARTES	IMF100809CD1	25,190.98
41501	Fact 362.Serv:2464 Transferencias para servicios personales SUBSIDIO PARA PAGO DE NOMINA A PERSONAL DE CONFIANZA DE IMFOCULTA CORRESPONDIENTE DEL 21 AL 30 DE JUNIO 2021.	X	ECONOMICO	INSTITUTO MUNICIPAL DE FOMENTO A LA CULTURA Y LAS ARTES	IMF100809CD1	154,937.54
41501	Fact B/438.Serv:2465 Transferencias para servicios personales SUBSIDIO PARA PAGO DE NOMINA A PERSONAL DE IMIP CORRESPONDIENTE DEL 20 AL 30 DE JUNIO 2021.	X	ECONOMICO	INSTITUTO MUNICIPAL DE INVESTIGACION Y PLANEACION DE NOGALES	IMI090709QL5	33,932.04
41501	Fact 437.Serv:2151 Transferencias para servicios personales IMIP: TRANSFERENCIA DE SUBSIDIO PARA PAGO DE NOMINA CORRESPONDIENTE A LA 2DA QUINCENA DE JUNIO 2021 PERSONAL HONORARIOS	X	ECONOMICO	INSTITUTO MUNICIPAL DE INVESTIGACION Y PLANEACION DE NOGALES	IMI090709QL5	13,666.80
41501	Fact 5DB28FA8.Serv:2467 Transferencias para servicios personales SUBSIDIO PARA PAGO DE NOMINA A PERSONAL DE CONFIANZA DEL INSTITUTO NOGALENSE DE LAS MUJERES CORRESPONDIENTE DEL 21 AL 30 DE JUNIO 2021	X	ECONOMICO	INSTITUTO NOGALENSE DE LA MUJER	INM1606297W5	63,408.48
41501	Fact 360.Serv:2166 Transferencias para servicios personales IMFOCULTA: TRANSFERENCIA DE SUBSIDIO PARA PAGO DE NOMINA 2DA QUINCENA DE JUNIO 2021 PERSONAL TALLERISTAS	X	ECONOMICO	INSTITUTO MUNICIPAL DE FOMENTO A LA CULTURA Y LAS ARTES	IMF100809CD1	34,544.55

41501	Fact F1.Serv:2509 INSTITUTO DE LA MUJER ISSSTESON MES DE JUNIO INSTITUTO DE LA MUJER ISSSTESON MES DE JUNIO	X	ECONOMICO	INSTITUTO NOGALENSE DE LA MUJER	IHM1606297WS	823.75
41501	Fact F2.Serv:2510 INSTITUTO DE LA MUJER RED BENEFIT MES DE JUNIO INSTITUTO DE LA MUJER RED BENEFIT MES DE JUNIO	X	ECONOMICO	INSTITUTO NOGALENSE DE LA MUJER	IHM1606297WS	10,344.40
41501	Fact F1.Serv:2563 Transferencias para servicios personales IMIP ISSSTESON MES DE JUNIO	X	ECONOMICO	INSTITUTO MUNICIPAL DE INVESTIGACION Y PLANEACION DE NOGALES	IMI090709QL5	4,493.21
41501	Fact F2.Serv:2564 Transferencias para servicios personales IMIP RED BENEFIT MES DE JUNIO	X	ECONOMICO	INSTITUTO MUNICIPAL DE INVESTIGACION Y PLANEACION DE NOGALES	IMI090709QL5	8,618.90
41501	Fact F1.Serv:2565 Transferencias para servicios personales PREPARATORIA ISSSTESON MES DE JUNIO	X	ECONOMICO	PREPARATORIA MUNICIPAL OMAR OSVALDO ROMO COVARRUBIAS	PHO120731GE5	182,903.14
41501	Fact F1.Serv:2566 Transferencias para servicios personales IMFOCULTA ISSSTESON MES DE JUNIO	X	ECONOMICO	INSTITUTO MUNICIPAL DE FOMENTO A LA CULTURA Y LAS ARTES	IMF100809CD1	102,160.27
41501	Fact F2.Serv:2567 Transferencias para servicios personales IMFOCULTA RED BENEFIT MES DE JUNIO	X	ECONOMICO	INSTITUTO MUNICIPAL DE FOMENTO A LA CULTURA Y LAS ARTES	IMF100809CD1	30,581.49
41501	Fact F1.Serv:2568 Transferencias para servicios personales CMCOP ISSSTESON MES DE JUNIO	X	ECONOMICO	CMCOP DEL H AYUNTAMIENTO DE NOGALES	CMC980609KW1	32,912.35
41502	CORRECCION DE NOMINAS CMCOP ENE-MARZO 2021	X	ECONOMICO	CMCOP DEL H AYUNTAMIENTO DE NOGALES	CMC980609KW1	4,990.21
41502	Cancelación de la póliza de Diario 2021-04-02395	X	ECONOMICO	CMCOP DEL H AYUNTAMIENTO DE NOGALES	CMC980609KW1	-4,990.21
41502	Fact 20E5EB08.Serv:1216 Transferencias para gastos de operación SUBSIDIO PARA PAGO DE EVENTO DEL DIA DE LA MUJER QUE SE LLEVARA A CABO EL DIA 18 DE MARZO 2021, ORGANIZADO POR EL INSTITUTO NOGALENSE DE LA MUJER	X	ECONOMICO	INSTITUTO NOGALENSE DE LA MUJER	IHM1606297WS	97,440.00
41502	Fact 297.Serv:1217 Transferencias para gastos de operación SUBSIDIO PARA PAGO DE AMBIGU PARA INAUGURACION DEL MUSEO DE ARTE.	X	ECONOMICO	INSTITUTO MUNICIPAL DE FOMENTO A LA CULTURA Y LAS ARTES	IMF100809CD1	214,600.00
41502	Fact 243.Serv:1000 Transferencias para gastos de operación DIF: TRANSFERENCIA DE SUBSIDIO PARA GASTO OPERATIVO SEMANA DEL 05-09 DE ABRIL 2021	X	ECONOMICO	SISTEMA MUNICIPAL PARA EL DESARROLLO INTEGRAL DE LA FAMILIA DEL MUNICIPIO DE NOGALES SONORA	SMD981009KQ4	25,000.00
41502	Fact 41ACE795.Serv:999 Transferencias para gastos de operación INSTITUTO DE LA MUJER: TRANSFERENCIA DE SUBSIDIO PARA GASTO OPERATIVO SEMANA DEL 05-09 ABRIL 2021	X	ECONOMICO	INSTITUTO NOGALENSE DE LA MUJER	IHM1606297WS	12,500.00
41502	Fact 121.Serv:1037 Transferencias para gastos de operación CMCOP: TRANSFERENCIA DE SUBSIDIO PARA GASTO OPERATIVO CORRESPONDIENTE AL MES DE ABRIL 2021	X	ECONOMICO	CMCOP DEL H AYUNTAMIENTO DE NOGALES	CMC980609KW1	26,021.80
41502	Fact 53F940E4.Serv:1108 Transferencias para gastos de operación INSTITUTO DE LA MUJER: TRANSFERENCIA DE SUBSIDIO PARA GASTO OPERATIVO SEMANA DEL 12-16 DE ABRIL 2021	X	ECONOMICO	INSTITUTO NOGALENSE DE LA MUJER	IHM1606297WS	12,500.00
41502	Fact 246.Serv:1092 Transferencias para gastos de operación DIF: TRANSFERENCIA DE SUBSIDIO PARA GASTO OPERATIVO SEMANA DEL 12-16 DE ABRIL 2021	X	ECONOMICO	SISTEMA MUNICIPAL PARA EL DESARROLLO INTEGRAL DE LA FAMILIA DEL MUNICIPIO DE NOGALES SONORA	SMD981009KQ4	25,000.00
41502	Fact 248.Serv:1466 Transferencias para gastos de operación SUBSIDIO PARA PARA GASTO OPERATIVO CORRESPONDIENTE DE LA SEMANA DEL 19 AL 23 DE ABRIL 2021.	X	ECONOMICO	SISTEMA MUNICIPAL PARA EL DESARROLLO INTEGRAL DE LA FAMILIA DEL MUNICIPIO DE NOGALES SONORA	SMD981009KQ4	25,000.00
41502	Fact 301.Serv:1478 Transferencias para gastos de operación SUBSIDIO PARA GASTO OPERATIVO CORRESPONDIENTE A LA SEMANA DEL 19 AL 23 DE ABRIL 2021.	X	ECONOMICO	INSTITUTO MUNICIPAL DE FOMENTO A LA CULTURA Y LAS ARTES	IMF100809CD1	27,500.00
41502	Fact 4F987E59.Serv:1118 Transferencias para gastos de operación INSTITUTO DE LA MUJER: TRANSFERENCIA DE SUBSIDIO PARA GASTO OPERATIVO SEMANA DEL 19-23 DE ABRIL 2021	X	ECONOMICO	INSTITUTO NOGALENSE DE LA MUJER	IHM1606297WS	12,500.00
41502	Fact 302.Serv:1244 Transferencias para gastos de operación IMFOCULTA: TRANSFERENCIA DE SUBSIDIO PARA GASTO OPERATIVO SEMANA DEL 26-30 DE ABRIL 2021	X	ECONOMICO	INSTITUTO MUNICIPAL DE FOMENTO A LA CULTURA Y LAS ARTES	IMF100809CD1	27,500.00
41502	Fact F35F3FE0.Serv:1246 Transferencias para gastos de operación INSTITUTO DE LA MUJER: TRANSFERENCIA DE SUBSIDIO PARA GASTO OPERATIVO SEMANA DEL 26-30 DE ABRIL 2021	X	ECONOMICO	INSTITUTO NOGALENSE DE LA MUJER	IHM1606297WS	12,500.00
41502	Fact 260.Serv:1250 Transferencias para gastos de operación DIF: TRANSFERENCIA DE SUBSIDIO PARA GASTO OPERATIVO SEMANA DEL 26-30 DE ABRIL 2021	X	ECONOMICO	SISTEMA MUNICIPAL PARA EL DESARROLLO INTEGRAL DE LA FAMILIA DEL MUNICIPIO DE NOGALES SONORA	SMD981009KQ4	25,000.00
41502	Fact 241.Serv:1245 Transferencias para gastos de operación DIF: TRANSFERENCIA DE SUBSIDIO PARA ELABORACION DE EMPAREADOS CORRESPONDIENTES AL MES DE ABRIL 2021	X	ECONOMICO	SISTEMA MUNICIPAL PARA EL DESARROLLO INTEGRAL DE LA FAMILIA DEL MUNICIPIO DE NOGALES SONORA	SMD981009KQ4	25,000.00
41502	Fact CFEPA0421.Serv:1845 PREPA CFE ABRIL CFE PARAMUNICIPALES ABRIL 2021	X	ECONOMICO	CFE SUMINISTRADOR DE SERVICIOS BASICOS	CSS160330CP7	132,654.00
41502	PREPA MUNICIPAL CORREC. POL E200 15-02-21 CAMBIO DE PARTIDA	X	ECONOMICO		PHO120731GE5	-312,500.00
41502	Fact 414.Serv:1332 Transferencias para gastos de operación IMIP: TRANSFERENCIA DE SUBSIDIO PARA GASTO OPERATIVO CORRESPONDIENTE AL MES DE ENERO 2021	X	ECONOMICO	INSTITUTO MUNICIPAL DE INVESTIGACION Y PLANEACION DE NOGALES	IMI090709QL5	39,067.25
41502	Fact 415.Serv:1333 Transferencias para gastos de operación IMIP: TRANSFERENCIA DE SUBSIDIO PARA GASTO OPERATIVO CORRESPONDIENTE AL MES DE FEBRERO 2021	X	ECONOMICO	INSTITUTO MUNICIPAL DE INVESTIGACION Y PLANEACION DE NOGALES	IMI090709QL5	39,067.25
41502	Fact 416.Serv:1334 Transferencias para gastos de operación IMIP: TRANSFERENCIA DE SUBSIDIO PARA GASTO OPERATIVO CORRESPONDIENTE AL MES DE MARZO 2021	X	ECONOMICO	INSTITUTO MUNICIPAL DE INVESTIGACION Y PLANEACION DE NOGALES	IMI090709QL5	39,067.25
41502	Fact 417.Serv:1335 Transferencias para gastos de operación IMIP: TRANSFERENCIA DE SUBSIDIO DE GASTO OPERATIVO CORRESPONDIENTE AL MES DE ABRIL 2021	X	ECONOMICO	INSTITUTO MUNICIPAL DE INVESTIGACION Y PLANEACION DE NOGALES	IMI090709QL5	39,067.25
41502	Fact 264.Serv:1354 Transferencias para gastos de operación DIF: TRANSFERENCIA DE SUBSIDIO PARA LA ELABORACION DE EMPAREADOS DEL MES DE MAYO 2021	X	ECONOMICO	SISTEMA MUNICIPAL PARA EL DESARROLLO INTEGRAL DE LA FAMILIA DEL MUNICIPIO DE NOGALES SONORA	SMD981009KQ4	25,000.00
41502	Fact 262.Serv:1353 Transferencias para gastos de operación DIF: TRANSFERENCIA DE SUBSIDIO PARA GASTO OPERATIVO SEMANA DEL 03 AL 07 DE MAYO 2021	X	ECONOMICO	SISTEMA MUNICIPAL PARA EL DESARROLLO INTEGRAL DE LA FAMILIA DEL MUNICIPIO DE NOGALES SONORA	SMD981009KQ4	25,000.00

41502	Fact 6243F6BC.Serv:1352 Transferencias para gastos de operación INSTITUTO DE LA MUJER: TRANSFERENCIA DE SUBSIDIO PARA GASTO OPERATIVO CORRESPONDIENTE A LA SEMANA DEL 03 AL 07 DE MAYO 2021	X	ECONOMICO	INSTITUTO NOGALENSE DE LA MUJER	INM1606297W5	500.00
41502	Fact 290.Serv:1351 Transferencias para gastos de operación IMFOCULTA: TRANSFERENCIA DE SUBSIDIO PARA PAGO DE LA REPARACION DE PUERTAS Y CUBO DE CRISTAL DEL MUSEO DE ARTE DE NOGALES	X	ECONOMICO	INSTITUTO MUNICIPAL DE FOMENTO A LA CULTURA Y LAS ARTES	IMF100809CD1	41,214.80
41502	Fact 317.Serv:1419 Transferencias para gastos de operación IMFOCULTA: TRANSFERENCIA DE SUBSIDIO DE GASTO OPERATIVO SEMANA DEL 03-07 DE MAYO 2021	X	ECONOMICO	INSTITUTO MUNICIPAL DE FOMENTO A LA CULTURA Y LAS ARTES	IMF100809CD1	27,500.00
41502	Fact 318.Serv:1457 Transferencias para gastos de operación IMFOCULTA: TRANSFERENCIA DE GASTO OPERATIVO SEMANA DEL 10-14 DE MAYO 2021	X	ECONOMICO	INSTITUTO MUNICIPAL DE FOMENTO A LA CULTURA Y LAS ARTES	IMF100809CD1	27,500.00
41502	Fact 128.Serv:1459 Transferencias para gastos de operación CMCOP: TRANSFERENCIA DE SUBSIDIO PARA GASTO OPERATIVO MES DE MAYO 2021	X	ECONOMICO	CMCOP DEL H AYUNTAMIENTO DE NOGALES	CMC980609KW1	26,021.80
41502	Fact 4F186915.Serv:1456 Transferencias para gastos de operación INSTITUTO DE LA MUJER: TRANSFERENCIA DE GASTO OPERATIVO SEMANA DEL 12-14 DE MAYO 2021	X	ECONOMICO	INSTITUTO NOGALENSE DE LA MUJER	INM1606297W5	12,500.00
41502	Fact 265.Serv:1464 Transferencias para gastos de operación DIF: TRANSFERENCIA DE SUBSIDIO PARA GASTO OPERATIVO SEMANA DEL 10-14 MAYO 2021	X	ECONOMICO	SISTEMA MUNICIPAL PARA EL DESARROLLO INTEGRAL DE LA FAMILIA DEL MUNICIPIO DE NOGALES SONORA	SMD981009KQ4	25,000.00
41502	Fact 422.Serv:1461 Transferencias para gastos de operación IMIP: TRANSFERENCIA DE SUBSIDIO PARA GASTO OPERATIVO CORRESPONDIENTE AL MES DE MAYO 2021	X	ECONOMICO	INSTITUTO MUNICIPAL DE INVESTIGACION Y PLANEACION DE NOGALES	IMI090709QL5	39,067.25
41502	Fact 319.Serv:1580 Transferencias para gastos de operación IMFOCULTA: TRANSFERENCIA DE SUBSIDIO PARA GASTO OPERATIVO SEMANA DEL 17-21 DE MAYO 2021	X	ECONOMICO	INSTITUTO MUNICIPAL DE FOMENTO A LA CULTURA Y LAS ARTES	IMF100809CD1	27,500.00
41502	Fact 266.Serv:1579 Transferencias para gastos de operación DIF: TRANSFERENCIA DE SUBSIDIO PARA GASTO OPERATIVO DEL 17-21 DE MAYO 2021	X	ECONOMICO	SISTEMA MUNICIPAL PARA EL DESARROLLO INTEGRAL DE LA FAMILIA DEL MUNICIPIO DE NOGALES SONORA	SMD981009KQ4	25,000.00
41502	Fact 52AA8FB9.Serv:1581 Transferencias para gastos de operación INSTITUTO DE LA MUJER: TRANSFERENCIA DE SUBSIDIO PARA GASTO OPERATIVO SEMANA DEL 17-21 DE MAYO 2021	X	ECONOMICO	INSTITUTO NOGALENSE DE LA MUJER	INM1606297W5	12,500.00
41502	Fact 325.Serv:1663 Transferencias para gastos de operación IMFOCULTA: TRANSFERENCIA DE SUBSIDIO PARA REALIZAR COMPRA DE 20 PIEZAS DE FOCOS PARA LA PLAZA DEL EDIFICIO CECUN	X	ECONOMICO	INSTITUTO MUNICIPAL DE FOMENTO A LA CULTURA Y LAS ARTES	IMF100809CD1	15,181.00
41502	Fact 327.Serv:1662 Transferencias para gastos de operación IMFOCULTA : TRANSFERENCIA DE SUBSIDIO PARA EVENTO "FIESTAS DE LAS FLORES 2021"	X	ECONOMICO	INSTITUTO MUNICIPAL DE FOMENTO A LA CULTURA Y LAS ARTES	IMF100809CD1	496,918.00
41502	Fact 324.Serv:1664 Transferencias para gastos de operación IMFOCULTA: TRANSFERENCIA DE SUBSIDIO PARA PAGO POR LA 1RA PARTE PARA LA EXPOSICION DEL ARTISTA ALFREDO COTA DE LA OBRA "EXPOSICION ANIMAL ELEMENTO Y MATERIA" EN EL MUSEO DE ARTE EN NOGALES SO	X	ECONOMICO	INSTITUTO MUNICIPAL DE FOMENTO A LA CULTURA Y LAS ARTES	IMF100809CD1	295,386.78
41502	Fact 333.Serv:1728 Transferencias para gastos de operación IMFOCULTA: TRANSFERENCIA DE SUBSIDIO PARA PAGO POR LAS NECESIDADES PARA INAGURACION PARA EXPOSICION DE ALFREDO COTA Y NECESIDADES EN PROGRAMA FRONTERAS DE FERIA DE LAS FLORES	X	ECONOMICO	INSTITUTO MUNICIPAL DE FOMENTO A LA CULTURA Y LAS ARTES	IMF100809CD1	103,355.80
41502	Fact 332.Serv:1730 Transferencias para gastos de operación IMFOCULTA: TRANSFERENCIA DE SUBSIDIO PARA PAGO CORRESPONDIENTE PARA LA EXPOSICION DEL ARTISTA ALFREDO COTA DE LA OBRA " EXPOSICION ANIMAL ELEMENTO Y MATERIA" EN EL MUSEO DE ARTE DE NOGALES S	X	ECONOMICO	INSTITUTO MUNICIPAL DE FOMENTO A LA CULTURA Y LAS ARTES	IMF100809CD1	249,486.00
41502	Fact DB3659DA.Serv:1689 Transferencias para gastos de operación INSTITUTO DE LA MUJER: TRANSFERENCIA DE SUBSIDIO PARA GASTO OPERATIVO SEMANA DEL 24-28 DE MAYO 2021	X	ECONOMICO	INSTITUTO NOGALENSE DE LA MUJER	INM1606297W5	12,500.00
41502	Fact 320.Serv:1690 Transferencias para gastos de operación IMFOCULTA: TRANSFERENCIA DE SUBSIDIO PARA GASTO OPERATIVO SEMANA DEL 24-28 DE MAYO 2021	X	ECONOMICO	INSTITUTO MUNICIPAL DE FOMENTO A LA CULTURA Y LAS ARTES	IMF100809CD1	27,500.00
41502	Fact 269.Serv:1738 Transferencias para gastos de operación DIF: TRANSFERENCIA DE SUBSIDIO PARA GASTO OPERATIVO SEMANA DEL 24-28 DE MAYO 2021	X	ECONOMICO	SISTEMA MUNICIPAL PARA EL DESARROLLO INTEGRAL DE LA FAMILIA DEL MUNICIPIO DE NOGALES SONORA	SMD981009KQ4	25,000.00
41502	Fact PARAMCFE0521.Serv:2047 PREPA CFE MAYO CFE PARAMUNICIPALES MAYO 2021	X	ECONOMICO	CFE SUMINISTRADOR DE SERVICIOS BASICOS	CSS160330CP7	126,576.00
41502	Fact 274.Serv:1810 Transferencias para gastos de operación DIF: TRANSFERENCIA PARA LA ELABORACION DE EMPAREADOS CORRESPONDIENTE AL MES DE JUNIO 2021	X	ECONOMICO	SISTEMA MUNICIPAL PARA EL DESARROLLO INTEGRAL DE LA FAMILIA DEL MUNICIPIO DE NOGALES SONORA	SMD981009KQ4	25,000.00
41502	Fact 273.Serv:1806 Transferencias para gastos de operación DIF: TRANSFERENCIA DE SUBSIDIO PARA GASTO OPERATIVO SEMANA DEL 31 DE MAYO AL 04 DE JUNIO 2021	X	ECONOMICO	SISTEMA MUNICIPAL PARA EL DESARROLLO INTEGRAL DE LA FAMILIA DEL MUNICIPIO DE NOGALES SONORA	SMD981009KQ4	25,000.00
41502	Fact 429.Serv:1790 Transferencias para gastos de operación IMIP: TRANSFERENCIA DE SUBSIDIO PARA GASTO OPERATIVO CORRESPONDIENTE AL MES DE JUNIO 2021	X	ECONOMICO	INSTITUTO MUNICIPAL DE INVESTIGACION Y PLANEACION DE NOGALES	IMI090709QL5	39,067.25
41502	Fact 281.Serv:1881 Transferencias para gastos de operación DIF: TRANSFERENCIA DE SUBSIDIO PARA GASTO OPERATIVO SEMANA DEL 07-11 DE JUNIO 2021	X	ECONOMICO	SISTEMA MUNICIPAL PARA EL DESARROLLO INTEGRAL DE LA FAMILIA DEL MUNICIPIO DE NOGALES SONORA	SMD981009KQ4	25,000.00
41502	Fact 135.Serv:1878 Transferencias para gastos de operación CMCOP: TRANSFERENCIA DE SUBSIDIO PARA GASTO OPERATIVO CORRESPONDIENTE AL MES DE JUNIO 2021	X	ECONOMICO	CMCOP DEL H AYUNTAMIENTO DE NOGALES	CMC980609KW1	26,021.80
41502	Fact 13CE9704.Serv:1880 Transferencias para gastos de operación INSTITUTO DE LA MUJER: TRANSFERENCIA DE SUBSIDIO PARA GASTO OPERATIVO SEMANA DEL 07-11 DE JUNIO 2021	X	ECONOMICO	INSTITUTO NOGALENSE DE LA MUJER	INM1606297W5	12,500.00
41502	Fact 26DDA5D3.Serv:1879 Transferencias para gastos de operación INSTITUTO DE LA MUJER: TRANSFERENCIA DE SUBSIDIO PARA GASTO OPERATIVO SEMANA DEL 31 DE MAYO AL 04 DE JUNIO 2021	X	ECONOMICO	INSTITUTO NOGALENSE DE LA MUJER	INM1606297W5	12,500.00
41502	Fact 343.Serv:1898 Transferencias para gastos de operación IMFOCULTA : TRANSFERENCIA DE SUBSIDIO DE GASTO OPERATIVO SEMANA DEL 07 -11 DE JUNIO 2021	X	ECONOMICO	INSTITUTO MUNICIPAL DE FOMENTO A LA CULTURA Y LAS ARTES	IMF100809CD1	27,500.00
41502	Fact 342.Serv:1897 Transferencias para gastos de operación IMFOCULTA: TRANSFERENCIA DE SUBSIDIO DE GASTO OPERATIVO SEMANA DEL 31 DE MAYO AL 04 DE JUNIO 2021	X	ECONOMICO	INSTITUTO MUNICIPAL DE FOMENTO A LA CULTURA Y LAS ARTES	IMF100809CD1	27,500.00
41502	Fact 261.Serv:641 Transferencias para gastos de operación IMFOCULTA: TRANSFERENCIA DE SUBSIDIO PARA PAGO POR LA ESCULTURA DEL ESCRITOR OSCAR MOIROY FABRICADA POR EL ESCULTOR OSCAR FERNANDEZ	X	ECONOMICO	INSTITUTO MUNICIPAL DE FOMENTO A LA CULTURA Y LAS ARTES	IMF100809CD1	145,000.00

41502	Fact 54AFB18.Serv:1973 Transferencias para gastos de operación INSTITUTO DE LA MUJER: TRANSFERENCIA DE GASTO OPERATIVO SEMANA DEL 14-18 DE JUNIO 2021	X	ECONOMICO	INSTITUTO NOGALENSE DE LA MUJER		IHM1606297W5	500.00
41502	Fact 344.Serv:1899 Transferencias para gastos de operación IMFOCULTA: TRANSFERENCIA DE GASTO OPERATIVO SEMANA DEL 14-18 DE JUNIO 2021	X	ECONOMICO	INSTITUTO MUNICIPAL DE FOMENTO A LA CULTURA Y LAS ARTES		IMF100809CD1	27,500.00
41502	Fact 283.Serv:1926 Transferencias para gastos de operación DIF: TRANSFERENCIA DE SUBSIDIO PARA GASTO OPERATIVO SEMANA DEL 14-18 DE JUNIO 2021	X	ECONOMICO	SISTEMA MUNICIPAL PARA EL DESARROLLO INTEGRAL DE LA FAMILIA DEL MUNICIPIO DE NOGALES SONORA		SMD981009KQ4	25,000.00
41502	Fact 345.Serv:1900 Transferencias para gastos de operación IMFOCULTA: TRANSFERENCIA DE SUBSIDIO PARA GASTO OPERATIVO SEMANA DEL 21-25 DE JUNIO 2021	X	ECONOMICO	INSTITUTO MUNICIPAL DE FOMENTO A LA CULTURA Y LAS ARTES		IMF100809CD1	27,500.00
41502	Fact 291.Serv:2081 Transferencias para gastos de operación DIF: TRANSFERENCIA DE SUBSIDIO PARA GASTO OPERATIVO SEMANA DEL 21-25 DE JUNIO 2021	X	ECONOMICO	SISTEMA MUNICIPAL PARA EL DESARROLLO INTEGRAL DE LA FAMILIA DEL MUNICIPIO DE NOGALES SONORA		SMD981009KQ4	25,000.00
41502	Fact 89DFEFCF.Serv:2080 Transferencias para gastos de operación INSTITUTO DE LA MUJER: TRANSFERENCIA DE SUBSIDIO PARA GASTO OPERATIVO SEMANA DEL 21-25 DE JUNIO 2021	X	ECONOMICO	INSTITUTO NOGALENSE DE LA MUJER		IHM1606297W5	12,500.00
41502	Fact CFEPARAM0621.Serv:2403 PREPA CFE JUNIO CFE PARAMUNICIPALES JUNIO	X	ECONOMICO	CFE SUMINISTRADOR DE SERVICIOS BASICOS		CSS160330CP7	181,716.00
41502	Fact F1.Serv:2409 SISTEMA DIF DESAYUNOS AL MES DE JUNIO SISTEMA DIF DESAYUNOS AL MES DE JUNIO	X	ECONOMICO	SISTEMA MUNICIPAL PARA EL DESARROLLO INTEGRAL DE LA FAMILIA DEL MUNICIPIO DE NOGALES SONORA		SMD981009KQ4	764,230.38
41504	Fact 38459.Serv:1694 Transferencias para gastos de operación TRANSFERENCIA DE RECURSOS AL CONCEPTO DE PAGO COFIDAN, POR PARTE DEL AYUNTAMIENTO, CORRESPONDIENTE AL MES DE ABRIL 2021.	X	ECONOMICO	ORGANISMO OPERADOR MUNICIPAL DE AGUAPOTABLE, ALCANTARILLADO Y SANEAMIENTO		OOH041203IV6	1,167,648.63
41504	Fact REC 8.Serv:2266 Transferencias para gastos de operación TRANSFERENCIA DE RECURSOS PARA PAGO DE COFIDAN POR PARTE DE AYUNTAMIENTO, CORRESPONDIENTE AL MES DE MAYO 2021.	X	ECONOMICO	ORGANISMO OPERADOR MUNICIPAL DE AGUAPOTABLE, ALCANTARILLADO Y SANEAMIENTO		OOH041203IV6	1,185,412.11
41504	Fact A1.Serv:2571 Transferencias para servicios personales PAGO DE DERECHOS CONAGUA	X	ECONOMICO	ORGANISMO OPERADOR MUNICIPAL DE AGUAPOTABLE, ALCANTARILLADO Y SANEAMIENTO		OOH041203IV6	1,157,348.00
44101	Presupuesto Pagado por Entrega de Cheques del día 07/04/21	X	ECONOMICO			SN	10,000.00
44101	Fact FM021510.Serv:991 Gastos relacionados con actividades culturales, deportivas y de ayuda extraordinaria COMPRA DE 700 DESPENSAS BASICAS PARA DONACION A CIUDADANOS DE ESCASOS RECURSOS FACTURA FM021510 CORRESPONDIENTE A LA SEGUNDA Y TERCERA ENTREGA	X	ECONOMICO	SUMINISTROS Y COMESTIBLES INSTITUCIONALES DEL NORTE SA DE CV		SCI080723AV1	119,000.00
44101	Fact 08/04.Serv:1220 Gastos relacionados con actividades culturales, deportivas y de ayuda extraordinaria APOYO CON MEDICAMENTO PARA LA SRA. ELIZABETH LOPEZ, LA CUAL SUFRE DE CANCER Y NO CUENTA CON EL PRESUPUESTO PARA DICHA COMPRA	X	ECONOMICO	JESUS FRANCISCO AVILES GALVAN		AIG640776L7	1,900.00
44101	Fact 08/04.Serv:1221 Gastos relacionados con actividades culturales, deportivas y de ayuda extraordinaria APOYO PARA EQUIPO DE BASQUETBOL SOBRE SILLA DE RUEDAS NOGALES HEAT, EL CUAL ASISTIRA A TORNEO RELAMPAGO EN LA CD DE PTO PEÑASCO, SE LE APOYARA	X	ECONOMICO	TURISTICA GOHSA SA DE CV		TG0000630BC0	4,720.00
44101	Fact AAA168A5.Serv:1281 Gastos relacionados con actividades culturales, deportivas y de ayuda extraordinaria APOYO CON MEDICAMENTO PARA LA SRA. ELIZABETH LOPEZ, LA CUAL SUFRE DE CANCER Y NO CUENTA CON EL RECURSO ECONOMICO PARA DICHA COMPRA	X	ECONOMICO	JESUS FRANCISCO AVILES GALVAN		AIG640776L7	394.00
44101	Fact APOYO.Serv:1082 Gastos relacionados con actividades culturales, deportivas y de ayuda extraordinaria APOYO CON COLEGIATURA PARA LA SEÑORA JENARA FABIAN AGUILAR QUIEN ES MADRE DE FAMILIA Y QUIERE CONTINUAR CON SU PREPARACION ACADEMICA PARA MEJOR	X	ECONOMICO	PATRONATO CULTURAL VISCAYA AC (BENEFICIARIO: FABIAN AGUILAR JENERA)	FAAJ721024MOCBGN02		1,750.00
44101	Fact APOYO.Serv:1080 Gastos relacionados con actividades culturales, deportivas y de ayuda extraordinaria APOYO PARA PUENTE DE 4 DIENTES PARA LA SEÑORA PERLA DANIRIAN PELAYO ALVARADO QUIEN ES UNA PERSONA DE ESCASOS RECURSOS QUE SE SOSTIENE VENDIENDO	X	ECONOMICO	CHRISTIAN BULMARO SANCHEZ HERNANDEZ		SAHC9201096L9	4,500.00
44101	Fact APOYO.Serv:1081 Gastos relacionados con actividades culturales, deportivas y de ayuda extraordinaria COMPRA DE MEDICAMENTOS PARA LA MAMA DE LA SEÑORA ALBERTA CARMEN TORRES QUE ES UNA PERSONA CON DIABETES Y PRESION ALTA, DERIVADO DE ESTO PERDIO	X	ECONOMICO	FARMACOS ESPECIALIZADOS SA DE CV		FFN060008734	3,129.82
44101	Fact APOYO.Serv:1083 Gastos relacionados con actividades culturales, deportivas y de ayuda extraordinaria APOYO CON PROTESIS PARA EL PAPA DE LA SEÑORA MARCELA SANCHEZ LOPEZ QUE ES UN ADULTO MAYOR DE 84 AÑOS QUE LA NECESITA PARA MEJORAR SU CALIDAD DE	X	ECONOMICO	ARSOBO PROYECTOS DE INTEGRACION AC		FFA090901434	1,500.00
44101	Fact 68BC7044.Serv:1297 Gastos relacionados con actividades culturales, deportivas y de ayuda extraordinaria APOYO CON RENTA DE CASA DEL ESTUDIANTE, CORRESPONDIENTE AL MES DE ABRIL 2021	X	ECONOMICO	SILVIA GABRIELA CORRALES MORA		SN	11,600.00
44101	Fact 15/04.Serv:1306 Gastos relacionados con actividades culturales, deportivas y de ayuda extraordinaria APOYO PARA HAMBURGUESADA PARA EL SR. JOSE ANGEL QUEZADA, PARA BENEFICIO DE GASTOS MEDICOS DE OPERACION DE PROTESIS	X	ECONOMICO	ONUS COMERCIAL SA DE CV		OCO030116UR4	1,742.50
44101	Fact 16/04.Serv:1347 Gastos relacionados con actividades culturales, deportivas y de ayuda extraordinaria APOYO PARA CIRUGIA DE CATARATA DE LA SRA. MARTHA MANUELA MOHRREAL, PERSONA DE ESCASOS RECURSOS ECONOMICOS	X	ECONOMICO	STEPHANY QUINTERO Y DE LEON		QULC748206D26	5,000.00
44101	Fact 16/04.Serv:1348 Gastos relacionados con actividades culturales, deportivas y de ayuda extraordinaria APOYO ECONOMICO PARA UNIFORMES DE EQUIPO DE BASQUETBOL "BLAZERS" QUE PARTICIPARAN DEL 16 AL 18 DE ABRIL EN CATEGORIA VETERANOS EN LA CD DE PUER	X	ECONOMICO	ROGELIO PLATT MOLINA			7,656.00
44101	Fact 490.Serv:1438 Gastos relacionados con actividades culturales, deportivas y de ayuda extraordinaria APOYO PARA LA C AFRICA MICHEL, QUIEN ASISTIRA A CAMPAMENTO DE BICICLETA EN LA CD DE CHIHUAHUA CHIH. Y SOLICITA APOYO PARA COMPRA DE PEDALES PARA	X	ECONOMICO	NOGALES CYCLING SA DE CV		NCY151209E95	1,150.00
44101	Fact 22/04.Serv:1440 Gastos relacionados con actividades culturales, deportivas y de ayuda extraordinaria APOYO CON ESTUDIO DE TAC DE CRAHEO, CUELLO Y TORAX PARA LA SRA. MARIA ELIZABETH LOPEZ V. QUIEN PADECE DE DIAGNOSTICO DE CANCER. PERSONA DE B	X	ECONOMICO	DIAGNOSTICO POR IMAGEN DE NOGALES		DIN9703063A3	6,600.00

44101	Fact 22/04.Serv:1451 Gastos relacionados con actividades culturales, deportivas y de ayuda extraordinaria APOYO CON COMPRA DE PAÑALES, ADULTO, LECHE, PARA SEGUIMIENTO A PETICIONES REALIZADAS POR LOS CIUDADANOS DE FAMILIAS VULNERABLES Y ESCASOS RECUR		X	ECONOMICO	NUEVA WALMART DE MEXICO S DE RL DE CV		NWH9709244W4		,000.00
44101	Fact REC 49.Serv:1452 Gastos relacionados con actividades culturales, deportivas y de ayuda extraordinaria APOYO ECONOMICO PARA GASTOS DE HOSPITALIZACION DEL SR. MIGUEL ANTONIO VEJAR ARREDONDO, QUIEN SUFRIÓ UN INFARTO AGUDO Y REQUIERE UNA CIRUJIA A		X	ECONOMICO	HOSPITAL SAN JOSE DE HERMOSILLO SA DE CV		HSJ-040622-G70		15,000.00
44101	Fact 9064.Serv:1467 Gastos relacionados con actividades culturales, deportivas y de ayuda extraordinaria APOYO CON COMPRA DE CARNE PARA LA CATEDRAL SANTIUARIO DE GUADALUPE DE NOGALES, SON. PARA VENTA DE CARNE ASADA CON EL FIN DE APOYAR NECESIDADES DE		X	ECONOMICO	FERNANDO ROJAS RAMIREZ		RORF6909065Q2		2,800.00
44101	Fact REC 36.Serv:1483 Gastos relacionados con actividades culturales, deportivas y de ayuda extraordinaria APOYO PARA JAIRO PALMA PARA ESTUDIO DE TOMOGRAFIA DE CRANEO SIMPLE, YA QUE LA FAMILIA NO CUENTA CON EL RECURSO PARA CUBRIR EL GASTO.		X	ECONOMICO	DIAGNOSTICO POR IMAGEN DE NOGALES		DIN9703063A3		2,960.00
44101	Fact 22/04.Serv:1968 Gastos relacionados con actividades culturales, deportivas y de ayuda extraordinaria APOYO ECONOMICO A LA SRA. LUZ MIREYA ROMERO PARA CIRUGIA URGENTE POR DIAGNOSTICO DE PROLAPSO UTERINO DE TERCER GRADO Y NO CUENTA CON EL RECURSO		X	ECONOMICO	LUZ MIREYA ROMERO		ROTL690906MSRMRZ05		34,000.00
44101	Fact 23/04.Serv:1507 Gastos relacionados con actividades culturales, deportivas y de ayuda extraordinaria APOYO ECONOMICO PAA LA C. BLANCA ESTHELA FUENTES QUINTERO, PARA GASTOS FUNERARIOS DE SU HJIA MARBELLA NUÑEZ, FALLECIDA A CAUSA DE DERRAME CEREB		X	ECONOMICO	JOSE ALEJANDRO NUÑEZ FUENTES		NUFA951213HDGXNL09		6,000.00
44101	Fact 33.Serv:1508 Gastos relacionados con actividades culturales, deportivas y de ayuda extraordinaria APOYO POR CONCEPTO DE COMPRA DE 2500 BOLSITAS DE DULCES PARA FESTEJO DEL DIA DEL NIÑO EN DIFERENTES COLONIAS DE LA CIUDAD		X	ECONOMICO	HECTOR JESUS ARMENTA HEERNADEZ		AEHH7212232Z5		46,400.00
44101	Presupuesto Pagado por Entrega de Cheques del día 23/04/21		X	ECONOMICO	JESUS VERDUGO ALCANTAR		VEAJ560708MSLRLS08		1,500.00
44101	Fact 34.Serv:1527 Gastos relacionados con actividades culturales, deportivas y de ayuda extraordinaria APOYO POR CONCEPTO DE 30 MEDIAS PLANAS DE PASTEL PARA FESTEJO DEL DIA DEL NIÑO EN DIFERENTES COLONIAS DE LA CIUDAD		X	ECONOMICO	HECTOR JESUS ARMENTA HEERNADEZ		AEHH7212232Z5		16,500.07
44101	Fact 2392.Serv:1528 Gastos relacionados con actividades culturales, deportivas y de ayuda extraordinaria APOYO PARA EQUIPO DE TOCHITO "LAS N" CON LOS UNIFORMES, EQUIPO INDEPENDIENTE Y NO CUENTA CON LOS RECURSOS PARA LA ADQUISICION DE ESTOS		X	ECONOMICO	RAMON ANGEL VILLELA GRANILLO		VIGR801221B49		3,861.00
44101	Fact APOYO.Serv:1253 Gastos relacionados con actividades culturales, deportivas y de ayuda extraordinaria APOYO A LA SRA. ELIZABETH VELASQUEZ BARRAGAN PARA CUBRIR GASTOS FUNERARIOS POR EL FALLECIMIENTO DE SU HJIA MIRIAM SUZETH ALCANTAR YA QUE NO CUE		X	ECONOMICO	INSTITUTO AMIGOS DEL CORAZON AC		SRFC		11,000.00
44101	Fact APOYO.Serv:1235 Gastos relacionados con actividades culturales, deportivas y de ayuda extraordinaria APOYO ECONOMICO PARA LA LIGA MUNICIPAL DE FUTBOL SOCCER CATEGORIA INFANTIL-JUVENIL DE NOGALKES YA QUE PARTICIPARAHN LA COPA MAZATLAN DEL 12-16		X	ECONOMICO	JULIO CESAR GUTIERREZ CONTRERAS		GUCJ811218HSRRTL05		4,000.00
44101	Fact APOYO.Serv:1238 Gastos relacionados con actividades culturales, deportivas y de ayuda extraordinaria APOYO PARA EVELYN ROMAN QUE ASISTIRA A UN VIAJE NACIONAL DE PORRISTAS "Coptour 2021 Cheer" EN MAZATLAN, SOLICITA APOYO PARA HACER VENTA DE TOST		X	ECONOMICO	DULCERIA CANANEA CENTRO SA DE CV		DCC121120A36		2,666.00
44101	Fact APOYO.Serv:1233 Gastos relacionados con actividades culturales, deportivas y de ayuda extraordinaria APOYO PARA JOSE OCAMPO PARA ASISTIR A UN CONGRESO DE LA ESCUELA LOS DIAS 30 DE ABRIL 1 2 Y 3 DE MAYO EN LA CIUDAD DE CHIHUAHUA		X	ECONOMICO	GRUPO HOTELERO HEROSA SA DE CV		GHH080829K22		1,299.00
44101	Fact APOYO.Serv:1236 Gastos relacionados con actividades culturales, deportivas y de ayuda extraordinaria APOYO A LA SRA. MARIA VARGAS PARA REALIZAR UNA OPERACION DE RETINOPATIA DIABETICA PROLIFERATIVA EN AMBOS OJOS, YA QUE NO CUENTA CON SUFICIENTES		X	ECONOMICO	URIAS ZAVALA ARIAS		ZAAU70106IH9		12,500.00
44101	Fact APOYO.Serv:1261 Gastos relacionados con actividades culturales, deportivas y de ayuda extraordinaria APOYO PARA LA COMPRA DE UNIFORMES PARA UN EQUIPO DE ARQUEROS QUE ASISTIRA A UNA COMPETENCIA EL PROXIMO 14 DE MAYO EN HERMOSILLO SON.		X	ECONOMICO	PRINTEKLASER SA DE CV		PRI061215		6,318.00
44101	Fact APOYO.Serv:1262 Gastos relacionados con actividades culturales, deportivas y de ayuda extraordinaria APOYO ECONOMICO PARA LA COMPRA DE UNIFORMES DEPORTIVOS PARA EL EQUIPO DE VOLEIBOL "DEPORTIVO VALLE DEL MARQUEZ" YA QUE ES UN GRUPO DE JOVENCITA		X	ECONOMICO	JOSE ALEJANDRO IBARRA LOPEZ		JALA711011		8,444.80
44101	Fact apoyo.Serv:1276 Gastos relacionados con actividades culturales, deportivas y de ayuda extraordinaria PAGO POR CONCEPTO DE 2000 BOLSITAS PARA FESTEJO DEL DIA DEL NIÑO EN DIFERENTES COLONIAS DE LA CIUDAD		X	ECONOMICO	HECTOR JESUS ARMENTA HEERNADEZ		AEHH7212232Z5		37,120.00
44101	Fact 30/04.Serv:1693 Gastos relacionados con actividades culturales, deportivas y de ayuda extraordinaria APOYO ECONOMICO PARA EQUIPO DE FUTBOL ACADEMIA INDEP 07/08, QUIEN VIAJARA A LA CD DE MAZATLAN, LOS DIAS 12 AL 16 DE MAYO, SE APOYARA CON RENTA		X	ECONOMICO	VALENTE CAMACHO TERRAZAS		SH		25,000.00
44101	Fact REC 52.Serv:1710 Gastos relacionados con actividades culturales, deportivas y de ayuda extraordinaria APOYO PARA COMPRA DE SILLA DE RUEDAS PARA EL C CRISTOBAL MANCILLAS MELENDRES - PERSONA DE ESCASOS RECURSOS ECONOMICOS		X	ECONOMICO	ARSOBO PROYECTOS DE INTEGRACION AC		FPA090901434		700.00
44101	Fact 06/05.Serv:1711 Gastos relacionados con actividades culturales, deportivas y de ayuda extraordinaria APOYO ECONOMICO PAA LA C. ERENDIDA CONTRERAS INZUNZA, YA QUE SU HIJO ARTURO VANHIAN PARTICIPARA EN LA COPA MAZATLAN 2021 EN LA CD DE MAZATLAN S		X	ECONOMICO	ERENDIDA CONTRERAS INZUNZA				5,000.00
44101	Fact REC 42.Serv:1712 Gastos relacionados con actividades culturales, deportivas y de ayuda extraordinaria APOYO PARA EQUIPO DE SOFTBOL CON HOSPEDAJE PARA ASISTIR A LAS NACIONALES CONADE 2021 EN LA CIUDAD DE HERMOSILLO SON., LOS DIAS 8 Y 9 DE MAYO 2		X	ECONOMICO	OPERADORA EL DORADO HERMOSILLO ODH SA DE CV		COIE751223MSL		11,700.00
44101	Fact REC 43.Serv:1713 Gastos relacionados con actividades culturales, deportivas y de ayuda extraordinaria APOYO PARA GASTOS DE HAMBURGUESADA PARA GASTOS MEDICOS DE TRATAMIENTO DENTAL PARA EL NIÑO FRANCISCO JAVIER VELAZQUEZ		X	ECONOMICO	ONUS COMERCIAL SA DE CV		OC0030116UR4		1,414.00
44101	Fact REC 53.Serv:1714 Gastos relacionados con actividades culturales, deportivas y de ayuda extraordinaria APOYO AL C JORGE TREJO AISPURO PARA OPERACION DE CATARATAS, YA QUE ES UNA PERSONA DE ESCASOS RECURSOS ECONOMICOS		X	ECONOMICO	DIABETICOS EN MOVIMIENTO IAP		DM0040705K39		4,925.00
44101	Fact 07/05.Serv:1735 Gastos relacionados con actividades culturales, deportivas y de ayuda extraordinaria APOYO ECONOMICO DE REEMBOLSO DE GASTOS MEDICOS DE OPERACION DE MIOMATOSIS DE LA C. DENISSE ALICIA LOPEZ ZUÑIGA YA QUE SOLICITO PRESTAMOS Y NI		X	ECONOMICO	DENISSE ALICIA LOPEZ ZUÑIGA		LOZD810716MSRPNX08		3,000.00
44101	Fact 07/05.Serv:1736 Gastos relacionados con actividades culturales, deportivas y de ayuda extraordinaria APOYO ECONOMICO DE REEMBOLSO DE GASTOS FUNERARIOS DEL C JUAN FERNANDO RIVERA ARMENTA, SE DARÁ APOYO A NOMBRE DE MARGARITA SANTILLANES, VIUDA DE		X	ECONOMICO	SORINA MARGARITA SANTILLANES LOPEZ		SALS551017MSLNP09		6,000.00

44101	Fact 07/05.Serv:1737 Gastos relacionados con actividades culturales, deportivas y de ayuda extraordinaria APOYO ECONOMICO PARA 3 ATLETAS QUE PARTICIPARAN EN LA DISCIPLINA DE TAE KWON DO EN EL SELECTIVO ESTATAL LOS DIAS 14 Y 15 DE MAYO EN LA CD DE H	X	ECONOMICO	carlos alberto angulo felix	sn	500.00
44101	Fact 2ABF4975.Serv:1251 Gastos relacionados con actividades culturales, deportivas y de ayuda extraordinaria RENTA CASA DEL ESTUDIANTE CORRESPONDIENTE AL MES DE MAYO 2021	X	ECONOMICO	SILVIA GABRIELA CORRALES MORA	SN	11,600.00
44101	Fact APOYO.Serv:1471 Gastos relacionados con actividades culturales, deportivas y de ayuda extraordinaria APOYO PARA UNOS ESTUDIOS PARA EL SR. MANUEL JESUS VELAZQUEZ QUE NECESITA REALIZARSE UNOS ESTUDIOS Y NO CUENTA CON EL RECURSO PARA PAGARLO, YA Q	X	ECONOMICO	DIAGNOSTICO POR IMAGEN DE NOGALES	DIH9703063A3	2,245.00
44101	Fact APOYO1.Serv:1473 Gastos relacionados con actividades culturales, deportivas y de ayuda extraordinaria APOYO PARA UNOS ESTUDIOS PARA LA SR. OLGA LIDIA DE TAC S LIMPLE Y CONTRASTADA DE CRANEIO YA QUE NO CUENTA CON EL RECURSO PARA PAGARLOS	X	ECONOMICO	DIAGNOSTICO POR IMAGEN DE NOGALES	DIH9703063A3	2,150.00
44101	Fact 12/05.Serv:1760 Gastos relacionados con actividades culturales, deportivas y de ayuda extraordinaria APOYO CON PAGO DE HAMBURGUESADA PARA EL C. JESUS MANUEL BOJORQUEZ, QUE SE REALIZARA ESTUDIO NEXT GENERATION SEQUENCING DE DISTROFIA MUSCULAR,	X	ECONOMICO	OHUS COMERCIAL SA DE CV	OCO030116UR4	2,121.00
44101	Fact APOYO.Serv:1489 Gastos relacionados con actividades culturales, deportivas y de ayuda extraordinaria DONATIVO PARA LA SRA. MARIBEL AYOH JUSAINO, POR EL FALLECIMIENTO DE SU HNO. TRINIDAD AYOH JUSAINO YA QUE SE ENCUENTRA EN LA CD. DE PHOENIX AZ.	X	ECONOMICO	MARIBEL AYOH JUSAINO	AOJM650521MSR	10,000.00
44101	Fact 14/05.Serv:1796 Gastos relacionados con actividades culturales, deportivas y de ayuda extraordinaria APOYO ECONOMICO PARA EL SR. ANTONIO VALENZUELA AMAVIZCA, QUE PARTICIPARA EN EL PRIMER GRAN CLASICO MEDIO MARATON 2021. EN LA CD DE GUAYMAS SON	X	ECONOMICO	ANTONIO VALENZUELA AMAVIZCA	VAAA550510HSRLMN05	1,000.00
44101	Fact REC 46.Serv:1797 Gastos relacionados con actividades culturales, deportivas y de ayuda extraordinaria APOYO A LA C. NAYDELYH NOHEMI HAVARRO RUBIO, PARA TRATAMIENTO DENTAL, YA QUE NO CUENTA CON EL RECURSO PARA DICHO PAGO.	X	ECONOMICO	JOSE ANTONIO CONTRERAS VALDEZ	RUCE860520MSRBRM08	2,900.00
44101	Fact 14/05.Serv:1799 Gastos relacionados con actividades culturales, deportivas y de ayuda extraordinaria APOYO ECONOMICO PARA LA SRA. BLANCA ESTELA PARRA SERRANO, PARA MEDICAMENTO DE SU HIJO QUE SUFRE ATAQUES EPILEPTICOS Y NECESITA EL MEDICAMENTO	X	ECONOMICO	FARMACOS ESPECIALIZADOS SA DE CV	FFH0G0008734	2,154.44
44101	Presupuesto Pagado por Entrega de Cheques del día 14/05/21	X	ECONOMICO	CAROLINA HAYDEE GASTELUM PEREZ	GAPC741013MSRSRR09	1,500.00
44101	Presupuesto Pagado por Entrega de Cheques del día 14/05/21	X	ECONOMICO	GUILLERMO RAMOS	RAXG660517HDFMXL06	2,000.00
44101	Presupuesto Pagado por Entrega de Cheques del día 17/05/21	X	ECONOMICO	RICARDO ARNOLDO LOPEZ CAHACHO	LOCR651108HSRPMC06	20,000.00
44101	Fact APOYO.Serv:1589 Gastos relacionados con actividades culturales, deportivas y de ayuda extraordinaria APOYO ECONOMICO PARA LA SRA. BRENDA INES GONZALEZ LOVIO, PARA PAGO DE RENTA Y GASTOS DE SERVICIOS YA QUE SE ENCUENTRA ECONOMICAMENTE VULNERABLE	X	ECONOMICO	BRENDA INES GONZALEZ LOVIO	GOLB780401MSR	5,000.00
44101	Fact APOYO.Serv:1540 Gastos relacionados con actividades culturales, deportivas y de ayuda extraordinaria APOYO ECONOMICO PARA LA SRA. MIRIA ESPERANZA GONZALEZ MARTINEZ, MATERIAL PARA CONSTRUCCION DE UN BAÑO, SE ENCUENTRA VULNERABLE ECONOMICAMENTE Y	X	ECONOMICO	OSTLER DE MEXICO, S.A. DE C.V.	OME971003672	10,000.00
44101	Fact APOYO.Serv:1541 Gastos relacionados con actividades culturales, deportivas y de ayuda extraordinaria APOYO ECONOMICO PARA EQUIPO DE BEISBOL QUE PARTICIPARA EN LA PROXIMA TEMPORADA DE VERANO QUE INICIARA A FINALES DEL MES DE MAYO EN NOGALES SONO	X	ECONOMICO	JUAN RAMON X VALENZUELA	VAJU567052A2A	9,680.00
44101	Fact APOYO.Serv:1582 Gastos relacionados con actividades culturales, deportivas y de ayuda extraordinaria APOYO PARA UN MEDICAMENTO PARA LA SRA. MARIA TOLOZA YA QUE NO CUENTA CON EL RECURSO NECESARIO PARA SOLVENTAR EL GASTO	X	ECONOMICO	JESUS FRANCISCO AVILES GALVAN	AIGJ640776L7	1,171.00
44101	Fact APOYO.Serv:1617 Gastos relacionados con actividades culturales, deportivas y de ayuda extraordinaria COMPRA DE MATERIAL PARA MUFA PARA LA SRA. ERNESTINA QUIEN NO CUENTA CON LUZ EN SU DOMICILIO	X	ECONOMICO	MEDINA FERRETERIAS S DE RL DE CV	MFE181005A67	1,266.25
44101	Fact APOYO.Serv:1618 Gastos relacionados con actividades culturales, deportivas y de ayuda extraordinaria COMPRA DE MATERIAL PARA VENTA DE TACOS DE CARNE ASADA EN APOYO DE LA SRA. ELVIA PAREDOÑES TORRES QUIEN REQUIERE UNA PROTESIS DE RODILLA	X	ECONOMICO	OHUS COMERCIAL SA DE CV	OCO030116UR4	4,137.00
44101	Fact APOYO1.Serv:1611 Gastos relacionados con actividades culturales, deportivas y de ayuda extraordinaria COMPRA DE MATERIAL PARA VENTA DE TACOS DE CARNE ASADA EN APOYO A LA SRA ELVIA PAREDOÑES TORRES QUIEN REQUIERE UNA PROTESIS DE RODILLA QUE TIEN	X	ECONOMICO	JOEL ARTURO CASTILLO CAMPOS	CACJ781203956	1,536.65
44101	Fact APOYO.Serv:1613 Gastos relacionados con actividades culturales, deportivas y de ayuda extraordinaria COMPRA DE MATERIAL PARA VENTA DE TACOS APOYO ALA SRA ELVIA PAREDOÑES QUIEN REQUIERE UNA PROTESIS DE RODILLA QUE TIENE EL VALOR DE 48,720.00 PESO	X	ECONOMICO	BEBIDAS REFRESCANTES DE NOGALES SAPI DE CV	BRN571214EVA	2,520.00
44101	Fact APOYO.Serv:1614 Gastos relacionados con actividades culturales, deportivas y de ayuda extraordinaria COMPRA DE MATERIAL PARA LA SRA. ADRIANA GUILLERMINA OLAIZ PARA LA CONSTRUCCION DE UN BAÑO ES UNA PERSONA DE ESCASOS RECURSOS	X	ECONOMICO	MEDINA FERRETERIAS S DE RL DE CV	MFE181005A67	4,973.79
44101	Fact APOYO 1.Serv:1599 Gastos relacionados con actividades culturales, deportivas y de ayuda extraordinaria COMPRA DE MATERIAL PARA VENTA DE TACOS DE CARNE ASADA EN APOYO DEL SR. JESUS DAVID RODRIGUEZ ROJAS, YA QUE SUFRE DE RETINOPATIA DIABETICA Y C	X	ECONOMICO	OHUS COMERCIAL SA DE CV	OCO030116UR4	3,703.90
44101	Fact Apoyo.Serv:1595 Gastos relacionados con actividades culturales, deportivas y de ayuda extraordinaria COMPRA DE MATERIAL E INSULINA PARA LA SRA MARIA MEDINA HUNGARAY QUIENES UN ADULTO MAYOR QUE NO TIENE PENSION Y NO CUENTA CON RECURSOS ACTUALMENT	X	ECONOMICO	FARMACOS ESPECIALIZADOS SA DE CV	FFH0G0008734	1,732.92
44101	Fact AP.Serv:1596 Gastos relacionados con actividades culturales, deportivas y de ayuda extraordinaria PAGO PARA CONSULTA MEDICA PARA LA SRA. MARIA DE JESUS BRISEÑO VERA QUIEN TIENE SU CITA PROGRAMADA PARA EL 26 DE MAYO 2021	X	ECONOMICO	OFTANMOLOGOS Y ASOCIADOS	SN	800.00
44101	Fact APOYO.Serv:1598 Gastos relacionados con actividades culturales, deportivas y de ayuda extraordinaria APOYO CON COLEGIATURA PARA LA JOVEN LUZ JHOPSELIN QUIEN ES UNA ESTUDIANTE SIN APOYO DE SUS PADRES O CUALQUIER FAMILIAR, TRABAJA LIMPIANDO CASA	X	ECONOMICO	UNIVERSIDAD DE SONORA	USOS30922IH6	4,925.00
44101	Fact 586.Serv:1665 Gastos relacionados con actividades culturales, deportivas y de ayuda extraordinaria APOYO A EJIDO LA ARIZONA ARA REALIZAR TRABAJO DE DESAZOLVE DE MATERIAL TIPO B ASI COMO DE MATERIAL ORGANICO Y CONSTRUCCION DE BORDOS CON EL MISMO	X	ECONOMICO	OSVALDO MELQUIADES ORTIZ OCHOA	OIOO761018FT5	84,780.00

44101	Fact 21/05.Serv:2016 Gastos relacionados con actividades culturales, deportivas y de ayuda extraordinaria APOYO CON MEDICAMENTO PARA LA SRA. ERIKA GARCIA, PERSONA CON DIAGNOSTICO CON HIPERTENSION PULMONAR, Y NO CUENTA CON EL RECURSO ECONOMICO.	X	ECONOMICO	FARMACOS ESPECIALIZADOS SA DE CV	FFH0G0008734	2,107.00
44101	Fact 4416.Serv:2010 Gastos relacionados con actividades culturales, deportivas y de ayuda extraordinaria APOYO PARA ZAPATO ORTOPEDICO PARA EL SR. JOSE PACHECHO YA QUE TIENE QUIFRADURA DE FEMUR Y QUIFRADO Y NO CUENTA CON EL RECURSO ECONOMICO.	X	ECONOMICO	FRANCISCO PLACIDO EUGENIO NORIEGA MORALES	PAGR570630HSR	1,540.00
44101	Fact 815648.Serv:2014 Gastos relacionados con actividades culturales, deportivas y de ayuda extraordinaria APOYO PARA HAMBURGUESADA PARA RECAUDACION DE FONDOS PARA VIATICOSA Y ESTANCIA PARA IR A LA CD DE Tijuana A ESTUDIOS A LA C BRITANY ROBLES, YA	X	ECONOMICO	ONUS COMERCIAL SA DE CV	OCO030116UR4	1,354.00
44101	Fact 25/05.Serv:2017 Gastos relacionados con actividades culturales, deportivas y de ayuda extraordinaria APOYO PARA LA SRA. MAYRA GONZALEZ PARA ESTUDIO DE TORAX OSEO, YA QUE NO CUENTA CON EL RECURSO ECONOMICO.	X	ECONOMICO	DIAGNOSTICO POR IMAGEN DE NOGALES	DIN9703063A3	350.00
44101	Fact 26/05.Serv:2041 Gastos relacionados con actividades culturales, deportivas y de ayuda extraordinaria APOYO PARA LA SRA EMILIA REYES PARA HAMBURGUESADA Y CUBRIR GASTOS DE OPERACION YA QUE NO CUENTA CON EL RECURSO ECONOMICO.	X	ECONOMICO	ONUS COMERCIAL SA DE CV	OCO030116UR4	1,354.00
44101	Fact 26/05.Serv:2012 Gastos relacionados con actividades culturales, deportivas y de ayuda extraordinaria APOYO PARA EL SR. ANGEL VEGA, QUE SUFRE DE ASMA Y PARA SU TRATAMIENTO NECESITA DE UN NEBULIZADOR Y NO CUENTA CON EL RECURSO PARA COMPRARLO.	X	ECONOMICO	JESUS FRANCISCO AVILES GALVAN	AIGJ640776L7	923.00
44101	Fact 1911.Serv:2086 Gastos relacionados con actividades culturales, deportivas y de ayuda extraordinaria APOYO PARA EQUIPO DE FUTBOL SOCCER CLUB RONNYS SUB 17 CON COMPRA DE UNIFORMES	X	ECONOMICO	JOSE ALEJANDRO IBARRA LOPEZ	IATA711011	2,610.00
44101	Fact AAATCASF.Serv:2100 Gastos relacionados con actividades culturales, deportivas y de ayuda extraordinaria APOYO PARA BOLSAS DE COLOHISTOMIA PARA EL C ENRIQUE ALDAZ, YA QUE NO CUENTA CON EL RECURSO ECONOMICO PARA DICHA COMPRA.	X	ECONOMICO	JESUS FRANCISCO AVILES GALVAN	AIGJ640776L7	1,622.00
44101	Fact 28/05.Serv:2105 Gastos relacionados con actividades culturales, deportivas y de ayuda extraordinaria APOYO PARA MEDICAMENTO PARA LA C. LILIANA REFUGIO GAUTIER CALDERON, YA QUE NO CUENTA CON EL RECURSO ECONOMICO PARA COMPRARLO.	X	ECONOMICO	JESUS FRANCISCO AVILES GALVAN	AIGJ640776L7	301.00
44101	Fact 03/06.Serv:2145 Gastos relacionados con actividades culturales, deportivas y de ayuda extraordinaria APOYO PARA LA C MARIA DEL SOCORRO CHAVEZ PARA MEDICAMENTO DE SU NIETO YEYDIEL BARRERA QUIEN TIENE PROBLEMAS DE VISTA, Y NO CUENTA CON EL RECURS	X	ECONOMICO	JESUS FRANCISCO AVILES GALVAN	AIGJ640776L7	1,000.00
44101	Fact REC 61.Serv:2146 Gastos relacionados con actividades culturales, deportivas y de ayuda extraordinaria APOYO PARA EL C JOSE CANO PARA ESTUDIOS Y MALLA POST CIRUGIA, MATERIAL DE RECUPERACION, Y NO CUENTA CON EL RECURSO PARA SU COMPRA.	X	ECONOMICO	JESUS FRANCISCO AVILES GALVAN	AIGJ640776L7	2,363.00
44101	Fact REC 60.Serv:2155 Gastos relacionados con actividades culturales, deportivas y de ayuda extraordinaria APOYO PARA ESTUDIOS PARA EL C MANUEL ALFONSO, YA QUE REQUIERE OPERACION Y NO CUENTA CON EL RECURSO ECONOMICO.	X	ECONOMICO	LABORATORIO BIO-QUIMICO LOPEZ S.C.	LBO960708PK7	610.00
44101	Fact REC 61.Serv:2156 Gastos relacionados con actividades culturales, deportivas y de ayuda extraordinaria APOYO PARA ESTUDIOS Y MALLA POST CIRUGIA PARA EL C JOSE CANO YA QUE REQUIERE DE OPERACION Y NO CUENTA CON EL RECURSO ECONOMICO PARA DICHA COM	X	ECONOMICO	LABORATORIO BIO-QUIMICO LOPEZ S.C.	LBO960708PK7	340.00
44101	Fact REC 60.Serv:2162 Gastos relacionados con actividades culturales, deportivas y de ayuda extraordinaria APOYO PARA ESTUDIOS PARA EL C MANUEL ALFONSO, YA QUE REQUIERE DE OPERACION Y NO CUENTA CON EL RECURSO ECONOMICO.	X	ECONOMICO	CENTRO MEDICO DE SONORA SC	CHS820212NB3	580.00
44101	Fact 04/06.Serv:2159 Gastos relacionados con actividades culturales, deportivas y de ayuda extraordinaria APOYO ECONOMICO PARA LA C. OLGA ELENA RUIZ CASTILLO, YA QUE SU HDO SE ENCUENTRA CON DIAGNOSTICO DE TUBERCULOSIS EN LA PIFI Y NECESITA EL AP	X	ECONOMICO	OLGA ELENA RUIZ CASTILLO	RUCO420822MSR	3,000.00
44101	Fact 04/06.Serv:2160 Gastos relacionados con actividades culturales, deportivas y de ayuda extraordinaria APOYO ECONOMICO PARA EL C. MARTIN VALENCIA CARRAZCO, PARA CUBRIR GASTOS DEL FALLECIMIENTO DE SU HDO LUCIO VALENCIA, PERSONA DE ESCASOS RECURSO	X	ECONOMICO	MARTIN VALENCIA CARRAZCO	VACMS60203HSR	3,000.00
44101	Fact 9FD292E2.Serv:2167 Gastos relacionados con actividades culturales, deportivas y de ayuda extraordinaria APOYO CON PAGO DE RENTA DE LA CASA DEL ESTUDIANTE CORRESPONDIENTE AL MES DE JUNIO 2021	X	ECONOMICO	SILVIA GABRIELA CORRALES MORA	SN	11,600.00
44101	Fact 09/06.Serv:2170 Gastos relacionados con actividades culturales, deportivas y de ayuda extraordinaria APOYO CON COMPRA DE PAÑALES PARA NIÑOS Y ADULTOS, ASI COMO LECHE PARA SEGUIMIENTO DE PETICIONES REALIZADAS POR LOS CIUDADANOS DE FAMILIAS VULNE	X	ECONOMICO	NUOVA WALMART DE MEXICO S DE RL DE CV	NWM9709244W4	10,000.00
44101	Fact 09/06.Serv:2176 Gastos relacionados con actividades culturales, deportivas y de ayuda extraordinaria APOYO CON COMPRA DE TIJALO Y ABANICO PARA LA SRA. DELFINA FLORES DOMINGUEZ, ADULTO MAYOR, DISCAPACITADA Y NO CUENTA CON LOS RECURSOS PARA SUS G	X	ECONOMICO	MEDINA FERRETERIAS S DE RL DE CV	MFE181005A67	2,972.80
44101	Fact 09/06.Serv:2178 Gastos relacionados con actividades culturales, deportivas y de ayuda extraordinaria APOYO ECONOMICO PARA LA SRA. ABDULIA ENCINAS ACOSTA, CON DIAGNOSTICO DE CANCER DE MAMA, Y NECESITA MEDICAMENTO PARA QUIMIOTERAPIA, PERSONA DE	X	ECONOMICO	ABDULIA ENCINAS ACOSTA	EIAOS10905MSR	4,000.00
44101	Fact APOYO.Serv:2177 Gastos relacionados con actividades culturales, deportivas y de ayuda extraordinaria APOYO PARA COMPRAR EQUIPO DEPORTIVO PARA EL C. MANUEL REYNA YA QUE VA ASISTIR A UN TORNEO DE ARTES MARCIALES Y ASI PODER ASISTIR Y PARTICIPAR E	X	ECONOMICO	FREEDOM DE MEXICO SA DE CV	FME010207AS9	2,784.00
44101	Fact 09/06.Serv:2203 Gastos relacionados con actividades culturales, deportivas y de ayuda extraordinaria APOYO PARA COMPRA DE UNIFORMES DE JERSEY DE EQUIPO DEPORTIVO DE BASEBALL INFANTIL PARA PARTICIPAR EN JUEGOS EN TORNEOS REGIONALES EN LA CD DE G	X	ECONOMICO	GUADALUPE GRISELDA MIRANDA MAZON	MIM66412167R7	3,668.50
44101	Fact REC 69.Serv:2207 Gastos relacionados con actividades culturales, deportivas y de ayuda extraordinaria APOYO CON MATERIAL PARA EL SR. PIO ABEL NIEBLAS NUÑEZ, QUIEN SUFRIO SU VIVIENDA DE UN INCENDIO CON PERDIDAS TOTALES	X	ECONOMICO	MEDINA FERRETERIAS S DE RL DE CV	MFE181005A67	9,939.61
44101	Fact 60.Serv:2544 Gastos relacionados con actividades culturales, deportivas y de ayuda extraordinaria pago por concepto de alimentos para personas que colaboraron en los diferentes modulos de vacunacion por covid 19	X	ECONOMICO	HECTOR JESUS ARMENTA HEERIANDEZ	AEHH721232Z5	75,400.00
44101	Fact APOYO3.Serv:2217 Gastos relacionados con actividades culturales, deportivas y de ayuda extraordinaria APOYO ECONOMICO PARA EL MEJOR AXEL ARMENTA, EL CUAL PADECE DE UNA SITUACION MEDICA EN LA QUE ES NECESARIA UNA INTERVENCION QUIRURGICA EN EL OJO	X	ECONOMICO	URIAS ZAVALA ARIAS	ZAAU7010061H9	10,000.00
44101	Fact APOYO3.Serv:2257 Gastos relacionados con actividades culturales, deportivas y de ayuda extraordinaria APOYO ECONOMICO PARA LA SRA. ERICA TRINIDAD GUZMAN CAMPOY, YA QUE SU HDO JONATHAN RAMSES GUZMAN CAMPOY DE 9 AÑOS DE EDAD SUFRIO UN ACCIDENTE	X	ECONOMICO	ERICA TRINIDAD GUZMAN CAMPOY		8,000.00
					GUCE800325MOCZMR08	

44101	Fact APOYO.Serv:2254 Gastos relacionados con actividades culturales, deportivas y de ayuda extraordinaria APOYO ECONOMICO PARA EL SR EDUVIGUES AGUIRRE LUGO PADRE DE LA JOVEN MARCELINA AGUIRRE NAVARRETE QUIEN FALLECIO EL PASADO 7 DE JUNIO EN EL ESTA	X	ECONOMICO	EDUVIGUES AGUIRRE LIGO	AULE791017HSLGG017		3,000.00
44101	Fact apoyo 1.Serv:2255 Gastos relacionados con actividades culturales, deportivas y de ayuda extraordinaria APOYO ECONOMICO PARA LA SRA. SARA RUTH VELASCO TORRES , YA QUE FALLECIO SU ESPOSO EL SR. SERGIO CERPA RODRIGUEZ DE COVID-19, SE LE APOYA CON	X	ECONOMICO	SARA RUTH VELASCO TORRES			8,150.00
44101	Presupuesto Pagado por Entrega de Cheques del día 11/06/21	X	ECONOMICO	JOSE MARIA URBALEJO	VETS711203MSRLRR01		1,500.00
44101	Fact APOYO.Serv:2271 Gastos relacionados con actividades culturales, deportivas y de ayuda extraordinaria APOYO ECONOMICO PARA LA SRA. IMELDA FERNANDEZ VILLELA YA QUE SU HIDA , LA JOVEN MARGARITA MANAHI FERNANDEZ VILLELA ES DIAGNOSTICADA CON ESCLER	X	ECONOMICO	FARMACOS ESPECIALIZADOS SA DE CV	UAXMS90630HSRXR08	FFH0G0008734	3,444.07
44101	Comp 2021-445, Acuna Claudia Julia, RECUPERACION DE GASTOS POR COMPRA DE PRODUCTOS DE LIMPIEZA PARA APOYAR A REPORTERO DEL IMPARCIAL QUIEN SE ENCUENTRA DELICADO DE SALUD POR COVID-19	X	ECONOMICO	CLAUDIA JULIA ACUÑA	SN		2,259.40
44101	Fact 16/06.Serv:2296 Gastos relacionados con actividades culturales, deportivas y de ayuda extraordinaria APOYO PARA MEDICAMENTOS PARA EL C. JULIAN LLANEZ MEDINA, ADULTO MAYOR QUE NO CUENTA CON EL RECURSO ECONOMICO PARA SU COMPRA	X	ECONOMICO	JESUS FRANCISCO AVILES GALVAN		AIGJ640776L7	2,330.00
44101	Fact 16/06.Serv:2297 Gastos relacionados con actividades culturales, deportivas y de ayuda extraordinaria APOYO PARA ESTUDIOS DE LABORATORIO PARA LA C TERESA ALEJANDRINA ZORRILLA FIGUEROA, YA QUE OCUPA DICHAS RADIOGRAFIAS DE PLACAS POR SU ENFERMEDAD.	X	ECONOMICO	DIAGNOSTICO POR IMAGEN DE NOGALES		DIH9703063A3	1,552.00
44101	Fact 16/06.Serv:2298 Ayudas por desastres naturales y otros siniestros APOYO PARA ESTUDIOS DE LABORATORIO PARA LA C. TERESA ALEJANDRINA ZORRILLA FIGUEROA, YA QUE OCUPA DICHAS RADIOGRAFIAS DE PLACAS POR SU ENFERMEDAD.	X	ECONOMICO	LABORATORIO BIO-QUIMICO LOPEZ S.C.		LBQ960708PK7	728.00
44101	Fact REC 71.Serv:2300 Gastos relacionados con actividades culturales, deportivas y de ayuda extraordinaria APOYO CON COMPRA DE MATERIAL PARA HAMBURGUESADA EN APOYO PARA PAGO DE GASTOS FUJERARIOS DEL TIO DE LA SRA. VIOLETA JEHOVANA GARCIA LEYVA,	X	ECONOMICO	ONUS COMERCIAL SA DE CV		OCO030116UR4	2,187.60
44101	Fact 17/06.Serv:2303 Gastos relacionados con actividades culturales, deportivas y de ayuda extraordinaria APOYO CON COMPRA DE TINACO Y ABANICO PARA LA SRA. DELFINA FLORES DOMINGUEZ, ADULTO MAYOR CON DISCAPACIDAD, YA QUE NO CUENTA CON EL RECURSO PA	X	ECONOMICO	MEDIANA FERRETERIAS S DE RL DE CV		MFE181005A67	2,972.80
44101	Fact 17/06.Serv:2309 Gastos relacionados con actividades culturales, deportivas y de ayuda extraordinaria APOYO PARA HAMBURGUESADA PARA RECAUDACION DE FONDOS DE EQUIPO DE SOFTBOL QUE PARTICIPARA EN TORNEO EN LA CD DE HERMOSILLO LOS DIAS DEL 9 AL 11	X	ECONOMICO	ONUS COMERCIAL SA DE CV		OCO030116UR4	1,094.70
44101	Fact 17.Serv:2310 Gastos relacionados con actividades culturales, deportivas y de ayuda extraordinaria APOYO PARA EQUIPO DE BASKETBALL PARA HAMBURGUESADA PARA RECAUDAR FONDOS PARA VIATICOS DE TORNEO A LA CD DE AGUA PRIETA SON., LOS DIAS DEL 25	X	ECONOMICO	ONUS COMERCIAL SA DE CV		OCO030116UR4	1,094.70
44101	Fact 17/06.Serv:2312 Gastos relacionados con actividades culturales, deportivas y de ayuda extraordinaria APOYO PARA ESTUDIOS DE LABORATORIO PARA LA C. BEATRIZ GUTIERREZ, PERSONA ENFERMA DE TIROIDES Y DIABETES, ADULTO DE ESCASOS RECURSOS ECONOMICOS	X	ECONOMICO	LABORATORIO BIO-QUIMICO LOPEZ S.C.		LBQ960708PK7	620.00
44101	Fact 62.Serv:2545 Gastos relacionados con actividades culturales, deportivas y de ayuda extraordinaria pago por concepto de alimentos para personas que colaboraron en los diferentes modulos de vacunacion por covid 19 de 40 a 49 años del 31 de mayo a	X	ECONOMICO	HECTOR JESUS ARMENTA HEERMANDEZ		AEHH7212232Z5	75,400.00
44101	Fact 63.Serv:2390 Gastos relacionados con actividades culturales, deportivas y de ayuda extraordinaria CONCEPTO DE ALIMENTOS PARA PERSONAS QUE COLABORARON EN LOS DIFERENTES MODULOS DE VACINACION POR COVID-19 EL DIA 30 DE MAYO 2021	X	ECONOMICO	HECTOR JESUS ARMENTA HEERMANDEZ		AEHH7212232Z5	4,825.00
44101	Fact APOYO.Serv:2018 Gastos relacionados con actividades culturales, deportivas y de ayuda extraordinaria APOYO PARA COMPRA DE MATERIAL DE CORTINAS PARA LAS NUEVAS INSTALACIONES DE LA GUARDIA NACIONAL QUE SE UBICA EN NUESTRA CIUDAD EN FRACCIONAMIENTO	X	ECONOMICO	ALEJANDRO RODRIGUEZ DAVILA		RODA730111KE3	35,812.80
44101	Presupuesto Pagado por Entrega de Cheques del día 18/06/21	X	ECONOMICO	BERTHA GUADALUPE RAMIREZ VERDUGO	RAVB520520MSRMR05		2,000.00
44101	Fact 21/06.Serv:2396 Gastos relacionados con actividades culturales, deportivas y de ayuda extraordinaria APOYO ECONOMICO PARA LA SRA. CZARINA TORRES ROMO MADRE DE MENOR INTEGRANTE DEL EQUIPO LIGA REGIONAL NORTE FRONTIERIZOS DE NOGALES EL CUAL PARTIC	X	ECONOMICO	JUAN RAMON X VALENZUELA		VAJU560705A2A	12,000.00
44101	Fact 21/06.Serv:2397 Gastos relacionados con actividades culturales, deportivas y de ayuda extraordinaria APOYO ECONOMICO PARA LA SRA. SANDRA GUADALUPE MONTIJO LOPEZ, PARA ESTUDIO DE VISTA YA QUE PADECE DE CEGUERA PROGRESIVA, Y SE ENCUENTRA ECONOMI	X	ECONOMICO	OFTALMOLOGOS Y ASOCIADOS	SN		800.00
44101	Fact APOYO.Serv:2091 Gastos relacionados con actividades culturales, deportivas y de ayuda extraordinaria APOYO DE MEDICOS PARA C. ALFREDO VALLES YA QUE ES MUY COSTOSO Y NO CUENTA CON EL RECURSO NECESARIO	X	ECONOMICO	JESUS FRANCISCO AVILES GALVAN		AIGJ640776L7	4,842.00
44101	Fact APOYO.Serv:2089 Gastos relacionados con actividades culturales, deportivas y de ayuda extraordinaria APOYO CON EL 50% DE PROTESIS TRANSFEMORAL DE PIERNA IZQUIERDA PARA LA SR. ELSA MAYELA DE LIRA HERNANDEZ QUIEN ES UNA PERSONA CON DIABETES Y DE	X	ECONOMICO	ARSOBO PROYECTOS DE INTEGRACION AC		FPA090901434	7,500.00
44101	Fact Apoyo1.Serv:2088 Gastos relacionados con actividades culturales, deportivas y de ayuda extraordinaria COMPRA DE MEDICAMENTOS PARA EL SR. ESTEBAN ALOHNS RIOS NOLAZCO QUIEN ES UNA PERSONA DE ESCASOS RECURSOS DEBIDO A LA SITUACION ACTUAL NO CUENTA	X	ECONOMICO	FARMACOS ESPECIALIZADOS SA DE CV		FFH0G0008734	2,603.36
44101	Fact APOYO.Serv:2087 Gastos relacionados con actividades culturales, deportivas y de ayuda extraordinaria APOYO CON EL 50% PARA UNIFORMES COMO IDENTIFICACION PARA UN GRUPO DE OBRA	X	ECONOMICO	UNIFORMES DE TAMPICO S.A. DE C.V.		UTA820628TV3	3,199.86
44101	Fact APOYO.Serv:2082 Gastos relacionados con actividades culturales, deportivas y de ayuda extraordinaria APOYO ECONOMICO PARA LA SR. SIRENIA ALFARO CAZORLA PARA SOLVENTAR LOS GASTOS DE EQUIPO DE BEISBOL A SU HIJO MENOR RAUL EDUARDO COTA ALFARO. QUE	X	ECONOMICO	SIRENIA ALFARO CAZORLA		AACS850402R10	9,000.00
44101	Fact APOYO.Serv:2083 Gastos relacionados con actividades culturales, deportivas y de ayuda extraordinaria APOYO CON LENTES PARA LA SRA. BERTHA LUZ MONSERRAT VALENZUELA BORBON QUIEN ES UNA PERSONA DE ESCASOS RECURSOS Y QUIERE MEJORAR SU CALIDAD DE VI	X	ECONOMICO	DIABETICOS EN MOVIMIENTO IAP		DM0040705K39	400.00
44101	Fact apoyo Serv:2084 Gastos relacionados con actividades culturales, deportivas y de ayuda extraordinaria APOYO CON EL 50% DEL COSTO TOTAL PARA COMPRA DE APARATOS AUDITIVOS DE LA SRA. ROSALIIA SOLIS RODRIGUEZ QUIEN ES UN ADULTO MAYOR QUE SOLAMENTE S	X	ECONOMICO	DIABETICOS EN MOVIMIENTO IAP		DM0040705K39	2,100.00

44101	Fact Apoyo.Serv:2085 Gastos relacionados con actividades culturales, deportivas y de ayuda extraordinaria APOYO ECONOMICO PARA OPERACION DEL SR. JOSE ANGEL GONZALEZ FRAILE QUIEN ES UNA PERSONA CON DISCAPACIDAD QUE NO PUEDE GENERAR INGRESO DEBIDO A U		X	ECONOMICO	SERGIO A. MURILLO SAINZ		MUSS540914TV0	0,000.00
44101	Fact APOYO88.Serv:2119 Gastos relacionados con actividades culturales, deportivas y de ayuda extraordinaria APOYO PARA EL SR. JOSE ARMANDO ACUÑA DUEÑAS PARA REALIZARSE UN ESTUDI TAC MACILO FACIAL SIMPLE		X	ECONOMICO	DIAGNOSTICO POR IMAGEN DE NOGALES		DIN9703063A3	2,960.00
44101	Presupuesto Pagado por Entrega de Cheques del día 24/06/21		X	ECONOMICO	MARICELA IBARRA	IBMR591102MSRBXR02		2,562.00
44101	Presupuesto Pagado por Entrega de Cheques del día 25/06/21		X	ECONOMICO	MARIA FERIAANDA HOLINA SANDOVAL	MOSF960702MSLLNR05		15,000.00
44101	Fact 349.Serv:2444 Gastos relacionados con actividades culturales, deportivas y de ayuda extraordinaria APOYO ECONOMICO PARA LA ASOCIACION CIVIL FILANTROPICA Y EDUCATIVA DEL NOROESTE AC, COMO APORTACION DE DONATIVO PARA LA ACTIVIDAD , CAMINA, TROTA		X	ECONOMICO	FILANTROPICA Y EDUCATIVA DEL NOROESTE AC		FEN000814AC9	5,000.00
44101	Fact APOYO.Serv:2161 Gastos relacionados con actividades culturales, deportivas y de ayuda extraordinaria APOYO ECONOMICO PARA PARTICIPAR EN EL CAMPEONATO JUEGOS NACIONALES CONADE 2021 PARA COMPETENCIA DE TAEKWONDOO DEL 02-07 DE JULIO EN LA CD. DE		X	ECONOMICO	carlos alberto angulo felix		sn	8,000.00
44101	Comp 2021-410, LEYVA FAUSTO, GASTOS POR COMPROBAR PARA COMPRA DE CALENTON PARA APOYO A SRA QUE SE LE QUEJEMO SU CASA.		X	ECONOMICO	LEYVA FAUSTO		SN	2,756.45
44106	Fact 20/04.Serv:1905 Premios, recompensas, pensiones de gracias y pensión recreativa estudiantil. ADQUISICION DE VEHICULO PARA ENTREGA DE PREMIO A CONTRIBUYENTE CUMPLIDO DEL IMPUESTO PREDIAL 2021		X	ECONOMICO	NISSAUTO SONORA SA DE CV		NS0030325B42	278,900.00
44106	Comp 2021-461, Castro Carlos, RECUPERACION DE GASTOS POR COMPRA DE REGALOS PARA RIFA ENTRE CIUDADANOS CUMPLIDOS POR PAGO DE PREDIALES 2021.		X	ECONOMICO	CARLOS CASTRO MARTIN DEL CAJ	CAMC650724HSRSTR02		48,460.88
44107	Presupuesto Pagado por Entrega de Cheques del día 08/04/21		X	ECONOMICO	JESUS DAVID REYNA RIVERA	RERJ010315HSRYSA7		3,000.00
44107	Presupuesto Pagado por Entrega de Cheques del día 08/04/21		X	ECONOMICO	IRHAM RENE LEYVA OZUNA	LEOJ991007HSRYZ06		2,000.00
44107	Presupuesto Pagado por Entrega de Cheques del día 08/04/21		X	ECONOMICO	SERGIO ALEJANDRO RODRIG	ROOS980403HSRDRR07		1,000.00
44108	Fact 09/04.Serv:1677 Premios, estímulos, recompensas, becas y seguros a deportistas APOYO ECONOMICO QUE SE LE DA A LA C. ITZEL CABRERA LOZANO Y AL GRUPO DE JOVENES DE LA IGLESIA NUEVA COSECHA PARA ENCUENTRO DE JOVENES A REALIZARSE EL DIA 17 DE ABRIL		X	ECONOMICO	ITZEL CABRERA LOZANO		CAL1940207MSRBZT09	2,000.00
44108	Fact REC 13.Serv:1484 Premios, estímulos, recompensas, becas y seguros a deportistas APOYO ECONOMICO PARA LA C. ANA PAUL QUIROZ LERMA, PARA PAGO DE INSCRIPCION Y COLEGIATURA PARA CURSAR SU 3ER TRIM. DE LA CARRERA DE LIC EN NUTRICION EN LA UNIVERSIDA		X	ECONOMICO	PATRONATO CULTURAL VISCAYA AC		QULA021209MSRRNA2	2,500.00
44108	Fact 22/04.Serv:1597 Premios, estímulos, recompensas, becas y seguros a deportistas APOYO ECONOMICO PARA EL C. OSCAR ALEXIS CARRILLO CONTRERAS. PARA EQUIPO DE PORRISTAS PUMAS PARA REALIZACION DE HAMBURGUESADA PARA RECAUDAR FONDOS PARA VIAJE A LA C		X	ECONOMICO	OSCAR ALEXIS CARRILLO CONTRERAS		CXC0990225HSRRN503	5,000.00
44108	Fact REC 11.Serv:1717 Premios, estímulos, recompensas, becas y seguros a deportistas APOYO ECONOMICO PARA PAGO DE INSCRIPCION DE ESTUDIOS UNIVERTSARIOS EN LA CARRERA DE INGENIERIA EN GESTION EMPRESARIAL , PARA LA C KARLA MARIA MELENDREZ ECHEVERRIA.		X	ECONOMICO	KARLA MARIA MELENDREZ ECHEVERRIA		MEEK020726MSRLCRA1	1,700.00
44108	Fact APOYO.Serv:1479 Gastos relacionados con actividades culturales, deportivas y de ayuda extraordinaria APOYO ECONOMICO QUE SE LE DA A ANGELICA VILLAREAL GALINDO EN REPRESENTACION DE 18 INTEGRANTES DEL GRUPO DE PORRISTAS.		X	ECONOMICO	FAUSTO AVILES MURRIETA		VIG5850405MSRLN06	10,000.00
44108	Fact APOYO.Serv:1477 Gastos relacionados con actividades culturales, deportivas y de ayuda extraordinaria APOYO ECONOMICO PARA SOLVENTAR MATERIAS REPROBADAS EN LA UNIVERSIDAD LATINOAMERICANA		X	ECONOMICO	SCALA HIGHER EDUCATION SC		ZELA020211MSRPPNA1	7,600.00
44108	Presupuesto Pagado por Entrega de Cheques del día 12/05/21		X	ECONOMICO	RENE TAPIA SANDOVAL	TASR960720HSRPN07		3,000.00
44108	Presupuesto Pagado por Entrega de Cheques del día 28/05/21		X	ECONOMICO	DARIA SOPHIA RODRIGUEZ VALLE	ROVD011230MSRDLRA7		1,500.00
44108	Presupuesto Pagado por Entrega de Cheques del día 28/05/21		X	ECONOMICO	YENITZA YAQUELIN RODRIGUEZ L	ROLY011015MSRDRNA7		1,200.00
44201	Fact DEM04/21.Serv:1148 Becas BECAS PARQUIMETRO CORRESPONDIENTE AL MES DE MARZO 2021. NIVEL PRIMARIA, SECUNDARIA, PREPA Y UNIVERSIDAD.		X	ECONOMICO	BECAS 2021		MNS100916IL9	117,200.00
44201	Fact DEM0521.Serv:1149 Becas BECAS CORRESPONDIENTE AL MES DE MARZO 2021. NIVEL PRIMARIA, SECUNDARIA, PREPARATORIA Y UNIVERSIDAD.		X	ECONOMICO	BECAS 2021		MNS100916IL9	900,000.00
44201	Fact 15/04.Serv:1308 Becas APOYO ECONOMICO PARA PAGO DE SERVICIOS DE LA CASA DEL ESTUDIANTE CORRESPONDIENTE AL MES DE ABRIL 2021.		X	ECONOMICO	ANDRES GONZALEZ CASILLAS		MNS100916IL9	2,000.00
44201	Fact ABRIL.Serv:1740 Becas BECAS PARQUIMETRO CORRESPONDIENTE AL MES DE ABRIL 2021. NIVEL PRIMARIA, SEC. PREPA Y UNIVERSIDAD.		X	ECONOMICO	BECAS 2021		MNS100916IL9	117,200.00
44201	Fact 04.Serv:1742 Becas BECAS CORRESPONDIENTE AL MES DE ABRIL 2021. NIVEL PRIMARIA, SEC. PREPA Y UNIVERSIDAD.		X	ECONOMICO	BECAS 2021		MNS100916IL9	900,000.00
44201	Fact APOYO.Serv:1468 Becas APOYO FINANCIERO PARA PAGAR LOS SERVICIO DE MES DE MAYO 2021 A LA CASA DEL ESTUDIANTE		X	ECONOMICO	ANDRES GONZALEZ CASILLAS		MNS100916IL9	2,000.00
44201	Fact 17/06.Serv:2302 Becas BECAS MUNICIPALES CORRESPONDIENTE AL MES DE MAYO 2021. NIVEL: PRIMARIA, SEC. PREPA Y UNIV.		X	ECONOMICO	BECAS 2021		MNS100916IL9	1,017,200.00
44204	Fact 018.Serv:1219 Fomento Deportivo APOYO PARA INSCRIPCION DE EVENTO CONTROL TECNICO Y MODELAJE COMPETITIVO QUE SE LLEVARA A CABO EN LA CD DE HERMOSILLO SON., LOS DIAS 9 Y 10 DE ABRIL 2021		X	ECONOMICO	ASOCIACION DE LEVANTAMIENTO DE PESAS DE SONORA AC		ALP961119931	3,000.00
44204	Fact 08/04.Serv:1222 Fomento Deportivo APOYO CON HOSPEDAJE PARA EL EVENTO, CONTROL TECNICO Y MODELAJE COMPETITIVO, QUE SE LLEVARA A CABO EN LA CIUDAD DE HERMOSILLO LOS DIAS 9 Y 10 DE ABRIL 2021		X	ECONOMICO	PROMOCIONES TURISTICAS DE ASGAL SA DE CV		PTA961011NP7	5,500.00
44204	Fact 08/04.Serv:1223 Fomento Deportivo APOYO CON INSCRIPCION DE EVENTO COPA MAZATLAN CATEGORIA 9-10 QUE SE LLEVARA A CABO EN LA CD DE MAZATLAN SIN., LOS DIAS DEL 12 AL 16 DE MAYO 2021		X	ECONOMICO	EVENTOS DEPORTIVOS PARA TU CIUDAD AC		EDT161107351	13,920.00
44204	Fact 3/8.Serv:1227 Fomento Deportivo APOYO CON TRANSPORTE AEREO PARA ASISTIR A EVENTO "WORLD PARA ATHLETICS GRAND PRIX OPEN CHAMPIONSHIPS" EL CUAL SE LLEVARA A CABO EN JESOLO ITALIA, DEL 12 AL 19 DE ABRIL, DONDE SE SELECCIONARA A LOS DEPORTISTAS QUE		X	ECONOMICO	ELENA PAOLA LOPEZ PICOS		LOPE811007JQ7	15,793.00
44204	Presupuesto Pagado por Entrega de Cheques del día 08/04/21		X	ECONOMICO	ROSARTE DE JESUS VALENZUELA ZANUDDIO		VAZR900518MBC	2,000.00
44204	Fact 09/04.Serv:1285 Fomento Deportivo APOYO CON HOSPEDAJE PARA EVENTO COPA MAZATLAN CATEGORIA 09-10, QUE SE LLEVARA A CABO EN LA CD DE MAZATLAN SIN., DEL 12 AL 16 DE MAYO 2021		X	ECONOMICO	KENIA ENEDIJA TIZIADO DUEÑAS		TIDK971022728	17,500.00
44204	Fact 0156/2021.Serv:1312 Fomento Deportivo APOYO CON HOSPEDAJE PARA ASISTIR AL EVENTO SERIE DEL CAMPEONATO NACIONAL SUB-22 FEMENIL Y VARONIL DONDE 5 JUGADORES SELECCIONADOS POR EL ESTADO PARA REPRESENTAR SELECCION SONORA, LA CUAL SE LLEVARA A CABO E		X	ECONOMICO	INMOBILIARIA IDEEO ONE EXPRESS SA DE CV		IIO160804G57	18,892.40
44204	Fact 0162/2021.Serv:1313 Fomento Deportivo APOYO ECONOMICO AL C. EDGAR ULISES FUENTES YAÑEZ, PARA PARTICIPAR EN LOS JUEGOS PARAOLIMPICOS TOKIO 20-21		X	ECONOMICO	EDGAR ULISES FUENTES YAÑEZ		FUYE940421HSR	8,500.00

44204	Fact 390.Serv.:1553 Fomento Deportivo APOYO PARA TRANSPORTE AEREO PARA ASISTIR AL EVENTO SERIE DEL CAMPEONATO NACIONAL SUB-22 DE SOFTBOL FEMENIL Y VARONIL, DONDE 5 JUGADORES FUERON SELECCIONADOS POR EL ESTADO PARA REPRESENTAR SONORA. EVENTO QUE SE LL	X	ECONOMICO	ELENA PAOLA LOPEZ PICOS	LOPE811007JQ7	5,831.00
44201	Comp 2021-268, Leyva Bardo Adalberto, RECUPERACION DE GASTOS POR PAGO DE SERVICIO DE ARBITRAJE COPA "ACTIVATE EN LA CAJCHA" 1ER COPA DE FUTBOL FEMENIL QUE SE LLEVARA A CABO EN LA UNIDAD DEPORTIVA DEL 9 AL 11 DE ABRIL	X	ECONOMICO	LEYVA BARDO ADALBERTO	LEPB740109HSR	5,568.00
44204	Fact 22/04.Serv.:1453 Fomento Deportivo APOYO DE COMIDA A LA LIGA MUNICIPAL PARA REALIZACION DE EVENTO OLIMPIADA REGIONAL DE BOXEO QUE SE LLEVARA A CABO EN EL GIMNACIO MUNICIPAL DE BOX EL DIA 25 DE ABRIL 2021	X	ECONOMICO	MIRIAM FERNANDA IBAÑEZ ROMERO	IARM8806084P5	5,916.00
44204	Fact REC 0166/2021.Serv.:1454 Fomento Deportivo APOYO PARA HOSPEDAJE PARA ASISTIR A LA 4TA COPA FEDERACION MTB COPA NACIONAL DE MONTAÑA QUE SE LLEVARA A CABO EN LA CD DE CHIHUAHUA CHIH. LOS DIAS DEL 23 AL 26 DE ABRIL 2021	X	ECONOMICO	OPERADORA TIERRA BLANCA SA DE CV	OTB800512QJ8	10,800.00
44204	Fact REC 0171/2021.Serv.:1455 Fomento Deportivo APOYO PARA INSCRIPCION PARA ASISTIR AL EVENTO DE LA 4TA FEDERACION MTB COPA NACIONAL DE MONTAÑA CLASIFICATORIA QUE SE LLEVARA A CABO EN LA CD DE CHIHUAHUA CHIH. LOS DIAS 24 Y 25 DE ABRIL 2021.	X	ECONOMICO	ASOCIACION ESTATAL DE CICLISMO A.C.	AEC960123185	7,192.00
44204	Fact REC 0167/2021.Serv.:1458 Fomento Deportivo APOYO CON HOSPEDAJE PARA ASISTIR AL EVENTO DE ATLETISMO CONTROL TECNICO SONO SELECTIVO PARA ASISTIR A PRENACIONALES Y JUEGOS NACIONALES QUE SE LLEVARA A CABO EN LA CD DE HERMOSILLO SON., LOS DIAS DEL 23	X	ECONOMICO	PROHOCIONES TURISTICAS DE ASGAL SA DE CV	PTA961011NP7	11,400.00
44204	Fact REC 160/2021.Serv.:1460 Fomento Deportivo APOYO CON HOSPEDAJE PARA ASISTIR A LA COPA MAZATLAN DE FUTBOL INFANTIL CON EL EQUIPO CLUB DEPORTIVO JUVENILES LIBRES QUE SE LLEVARA A CABO DEL 12 AL 16 DE MAYO EN LA CD DE MAZATLAN SIN.	X	ECONOMICO	CORAL PARADISE INTERNATIONAL SA DE CV	CP1080910S24	3,400.00
44204	Presupuesto Pagado por Entrega de Cheques del día 22/04/21	X	ECONOMICO	DAIRI JUDITH QUIJTERO CHING	QUCD010611MSR	2,000.00
44204	Comp 2021-335, Figueroe Leonardo, GASTOS POR COMPROBAR DE VIATICOS PARA 5 JOVENES SELECCIONADOS PARA ASISTIR AL CAMPEONATO DE SOFTBOL QUE SE LLEVARA A CABO EN LA CD DE ACAPULCO GRO LOS DIAS DEL 28 ABRIL AL 03 DE MAYO	X	ECONOMICO		FIPL750117HNE	845.00
44204	Comp 2021-335, Figueroe Leonardo, GASTOS POR COMPROBAR DE VIATICOS PARA 5 JOVENES SELECCIONADOS PARA ASISTIR AL CAMPEONATO DE SOFTBOL QUE SE LLEVARA A CABO EN LA CD DE ACAPULCO GRO LOS DIAS DEL 28 ABRIL AL 03 DE MAYO	X	ECONOMICO		FIPL750117HNE	476.00
44204	Comp 2021-335, Figueroe Leonardo, GASTOS POR COMPROBAR DE VIATICOS PARA 5 JOVENES SELECCIONADOS PARA ASISTIR AL CAMPEONATO DE SOFTBOL QUE SE LLEVARA A CABO EN LA CD DE ACAPULCO GRO LOS DIAS DEL 28 ABRIL AL 03 DE MAYO	X	ECONOMICO		FIPL750117HNE	67.08
44204	Comp 2021-335, Figueroe Leonardo, GASTOS POR COMPROBAR DE VIATICOS PARA 5 JOVENES SELECCIONADOS PARA ASISTIR AL CAMPEONATO DE SOFTBOL QUE SE LLEVARA A CABO EN LA CD DE ACAPULCO GRO LOS DIAS DEL 28 ABRIL AL 03 DE MAYO	X	ECONOMICO		FIPL750117HNE	104.00
44204	Comp 2021-335, Figueroe Leonardo, GASTOS POR COMPROBAR DE VIATICOS PARA 5 JOVENES SELECCIONADOS PARA ASISTIR AL CAMPEONATO DE SOFTBOL QUE SE LLEVARA A CABO EN LA CD DE ACAPULCO GRO LOS DIAS DEL 28 ABRIL AL 03 DE MAYO	X	ECONOMICO		FIPL750117HNE	170.00
44204	Comp 2021-335, Figueroe Leonardo, GASTOS POR COMPROBAR DE VIATICOS PARA 5 JOVENES SELECCIONADOS PARA ASISTIR AL CAMPEONATO DE SOFTBOL QUE SE LLEVARA A CABO EN LA CD DE ACAPULCO GRO LOS DIAS DEL 28 ABRIL AL 03 DE MAYO	X	ECONOMICO		FIPL750117HNE	275.00
44204	Comp 2021-335, Figueroe Leonardo, GASTOS POR COMPROBAR DE VIATICOS PARA 5 JOVENES SELECCIONADOS PARA ASISTIR AL CAMPEONATO DE SOFTBOL QUE SE LLEVARA A CABO EN LA CD DE ACAPULCO GRO LOS DIAS DEL 28 ABRIL AL 03 DE MAYO	X	ECONOMICO		FIPL750117HNE	167.00
44204	Comp 2021-335, Figueroe Leonardo, GASTOS POR COMPROBAR DE VIATICOS PARA 5 JOVENES SELECCIONADOS PARA ASISTIR AL CAMPEONATO DE SOFTBOL QUE SE LLEVARA A CABO EN LA CD DE ACAPULCO GRO LOS DIAS DEL 28 ABRIL AL 03 DE MAYO	X	ECONOMICO		FIPL750117HNE	1,016.00
44204	Fact 22/04.Serv.:1462 Fomento Deportivo APOYO CON HOSPEDAJE PARA ASISTIR A COPA MAZATLAN DE FUTBOL INFANTIL, JUVENILES Y LIBRES, QUE SE LLEVARA A CABO EN LA CD DE MAZATLAN SIN, LOS DIAS DEL 5 AL 9 DE MAYO 2021	X	ECONOMICO	CORAL PARADISE INTERNATIONAL SA DE CV	CP1080910S24	3,400.00
44204	Fact APOYO.Serv.:1255 Fomento Deportivo APOYO PARA HOSPEDAJE PARA ASISTIR AL EVENTO NACIONAL TOUR QUE SE LLEVARA A CABO EN LA CIUDAD DE MAZATLAN, SIN. DEL 16 AL 20 DE JUNIO DEL PRESENTE AÑO	X	ECONOMICO	HOTELES Y RESTAURANTES DE MAZATLAN SA DE CV	HRM871223NK5	10,975.00
44204	Fact APOYO.Serv.:1254 Fomento Deportivo APOYO DE HOSPEDAJE PARA ASISTIR AL EVENTO JUEGOS CONADE 2021 QUE SON SELECCIONADOS POR EL MUNICIPIO, LOS DIAS 1 Y 2 DE MAYO DEL PRESENTE AÑO QUE SE LLEVARA A CABO EN HERMOSILLO SONORA	X	ECONOMICO	HOTELERA DE NOGALES SA DE CV	HNO72092DZ2	3,806.00
44204	Fact APOYO.Serv.:1256 Fomento Deportivo APOYO DE HOSPEDAJE PARA ASISTIR AL EVENTO COPA MAZATLAN REPRESENTANDO A LA ACADEMIA DE FUTBOL INDEP	X	ECONOMICO	KENJA ENEDINA TIZHADO DUEÑAS	TIDK971022728	14,000.00
44204	Fact APOYO.Serv.:1259 Fomento Deportivo APOYO DE HOSPEDAJE PARA ASISTIR AL EVENTO COPA NACIONAL DE BASKETBALL QUE SE LLEVARA A CABO EN MAZATLAN SINALOA DEL 20-23 DE MAYO	X	ECONOMICO	INMOBILIARIA DEL MAR SA DE CV	IMA831001HX4	3,534.00
44204	Fact APOYO.Serv.:1260 Fomento Deportivo APOYO DE TRANSPORTE PARA ASISTIR AL CLUB DE FUTBOL DE RAYADOS DE MONTERREY PARA PRESENTARSE A REALIZAR SUS PRUEBAS DE VISORIAS Y FORMAR PARTE DE LAS FUERZAS BASICAS DE SU INSTITUCION	X	ECONOMICO	CESAR CARLOS MERCADO MORALES	MEHC770928HSL	2,000.00
44204	Presupuesto Pagado por Entrega de Cheques del día 29/04/21	X	ECONOMICO	JOSUE AARON MOROYOQUI LOPEZ	MOLJ001023HSR	2,000.00
44204	Presupuesto Pagado por Entrega de Cheques del día 06/05/21	X	ECONOMICO	JIMY GERMAN RUBIO ESPINOZA	RUEJ840528HSLBSM07	2,000.00
44204	Presupuesto Pagado por Entrega de Cheques del día 06/05/21	X	ECONOMICO	IDELFONZA BARRIOS CUEVAS	BACI760123MOCRVD06	2,000.00
44204	Fact 0189/2021.Serv.:1715 Fomento Deportivo APOYO CON TRANSPORTE PARA ASISTIR AL EVENTO DE SELECCIONES JUVENILES RAMA VARONIL DE SOFTBOL PARA PARTICIPAR EN LA OLIMPIADA ESTATAL QUE SE LLEVARA A CABO EN LA CD DE HERMOSILLO SON, LOS DIAS 8 Y 9 DE MAYO.	X	ECONOMICO	OCTAVIO SOTO LABORIN	SOLO570209BP5	19,720.00
44204	Fact 0182/2021.Serv.:1716 Fomento Deportivo PATROCINIO ECONOMICO PARA PARTICIPAR EN LOS JUEGOS PARALIMPICOS DE TOKIO 2020-2021, CORRESPONDIENTE A SEGUNDO PAGO DEL MES DE ABRIL	X	ECONOMICO	EDGAR ULISES FUENTES YAÑEZ	FUYE940421HSR	8,500.00
44204	Comp 2021-351, MINJAREZ JESUS EFRAIN, GASTOS POR COMPRBAR PARA EVENTO DE BASKETBOL QUE SE LLEVARA A CABO LOS DIAS 14 AL 16 DE MAYO, COMO SEDE EN COORDINACION CON INSTITUTO DEL DEPORTE Y ADEMEBA, PRIMERA FUERZA CAMPEONATO ESTATAL EDICION HECTOR EL TIGRE BU	X	ECONOMICO	MINJAREZ JESUS EFRAIN	MINJ830222HSR	30,000.00
44204	Fact APOYO.Serv.:1636 Fomento Deportivo PATROCINIO ECONOMICO PARA PARTICIPAR EN LOS JUEGOS PARALIMPICOS DE TOKIO 2020-2021 PRIMER PAGO DEL MES DE MAYO	X	ECONOMICO	EDGAR ULISES FUENTES YAÑEZ	FUYE940421HSR	8,500.00
44204	Fact APOYO.Serv.:1637 Fomento Deportivo SOLICITUD DE APOYO POR HOSPEDAJE PARA EL EQUIPO NOGALES HEAT, POR EL EVENTO ESTATAL V EDICION DE LIGA ESTATAL DE BASKETBOL SOBRE SILLA DE RUEDAS QUE SE LLEVARA A CABO LOS DIAS 21 AL 23 DE MAYO DEL PRESENTE	X	ECONOMICO	RESERVACIONES DEL NORTE DE SONORA SRL DE CV	RNS140325RI4	10,200.00
44204	Fact 28/05.Serv.:2113 Fomento Deportivo APOYO ECONOMICO AL C EDGAR ULISES FUENTES YAÑEZ, PARA PARTICIPAR EN LOS JUEGOS PARALIMPICOS DE TOKIO 2020-2021.	X	ECONOMICO	EDGAR ULISES FUENTES YAÑEZ	FUYE940421HSR	8,500.00

44204	Fact REC 0200/2021.Serv:2115 Fomento Deportivo APOYO ECONOMICO PARA COMPRA DE UNIFORMES DE VOLEIBOL PARA ASISTIR AL EVENTO TORNEO MASTER ESTIATL QUE SE LLEVARA A CABO EN LA CD DE GUAYMAS SON. LOS DIAS DEL 28 AL 30 DE MAYO 2021	X	ECONOMICO	MANUELA ARIZBETH HIGUERA LOREDO		HILH760915MSL	2,000.00
44204	Presupuesto Pagado por Entrega de Cheques del día 28/05/21	X	ECONOMICO	FRANCISCO ARTURO FERNANDEZ AGUIRRE	FEAF770709HSRRGR05		2,000.00
44204	Fact 3.Serv:2437 Fomento Deportivo APOYO SELECCION NACIONAL DE BASQUETBOL	X	ECONOMICO	ADEMEBA DEL ESTADO DE QUERETARO AC		AED120417532	400,000.00
44204	Fact REC 0205/2021.Serv:2210 Fomento Deportivo APOYO ECONOMICO PARA ASISTIR A EVENTO DE ATLETISMO CARRERA TRIATLON SPRINT Y OLIMPICO QUE SE LLEVARA A CABO EN LA CD DE GUAYMAS SON. EL DIA 13 DE JUNIO 2021	X	ECONOMICO	ANTONIO VALENZUELA AMAVIZCA	VAA550510HSRLMN05		2,000.00
44204	Fact REC 0207/2021.Serv:2213 Fomento Deportivo APOYO PARA HOSPEDAJE PARA LIGAS PEQUEÑAS DE BEISBOL, PARA PARTICIPAR EN TORNEO REGIONAL QUE SE LLEVARA A CABO EN LA CD DE GUAYMAS SON. DEL 17 AL 20 DE JUNIO 2021	X	ECONOMICO	BEARCON SA DE CV		BEA811215FB9	17,415.00
44204	Fact APOYO1.Serv:2218 Fomento Deportivo APOYO DE HOSPEDAJE PARA ASISTIR AL EVENTO DE BASEBALL TORNEO REGIONAL DE LIGAS PEQUEÑAS DE BASEBALL, EN LA CD DE OBREGON SONORA.	X	ECONOMICO	ALMA RUTH ORDUÑO RAMSBURGH		OURA8101238L8	6,400.00
44204	Presupuesto Pagado por Entrega de Cheques del día 10/06/21	X	ECONOMICO	ABRIL NICOLE GARAVITO FIERRO	GFAFO20107MSRRRBA0		2,000.00
44204	Presupuesto Pagado por Entrega de Cheques del día 10/06/21	X	ECONOMICO	LEESLYE YESSENIA VALDEZ CABRERA	VACL030429MSRLBSA0		2,000.00
44204	Fact 16/06.Serv:2304 Fomento Deportivo PATROCINIO ECONOMICO PARA PARTICIPAR EN LOS JUEGOS PARALIMPICOS DE TOKIO 2020/2021. 1ER PAGO JUNIO	X	ECONOMICO	EDGAR ULISES FUENTES YAÑEZ		FUYE940421HSR	8,500.00
44204	Fact 18/06.Serv:2367 Fomento Deportivo APOYO ECONOMICO AL C RUBEN ANTONIO MINJAREZ VERGARA, QUIEN ASISTIRA A LA CONCENTRACION DE LA SELECCION MEXICANA PRE SELECCION QUE SE LLEVARA A CABO EN LA CD DE CULIACAN SII, DEL 20 AL 24 DE JUNIO 2021.	X	ECONOMICO	RUBEN ANTONIO MINJAREZ VERGARA		MIVR990114HSR	2,000.00
44204	Fact APOY.Serv:2104 Fomento Deportivo PATROCINIO ECONOMICO PARA PARTICIPAR EN LOS JUEGOS PARALIMPICOS DE TOKIO 2020/2021 SEGUNDO PAGO MES DE JUNIO.	X	ECONOMICO	EDGAR ULISES FUENTES YAÑEZ		FUYE940421HSR	8,500.00
44204	Presupuesto Pagado por Entrega de Cheques del día 24/06/21	X	ECONOMICO	MIRAM BELEM GALLARDO VALDEZ	GAVM811225MSRLLR06		2,000.00
44204	Presupuesto Pagado por Entrega de Cheques del día 24/06/21	X	ECONOMICO	XITLALIC ESPINOZA PARRA	EIPX300511MSLSRT08		2,000.00
44204	Presupuesto Pagado por Entrega de Cheques del día 24/06/21	X	ECONOMICO	BRISA JOHENIA HERNANDEZ LOPEZ	HELB941030MSRRPR00		2,000.00
44204	Presupuesto Pagado por Entrega de Cheques del día 24/06/21	X	ECONOMICO	FRANXISCA GUADALUPE AYON	AOXF750602MSRYXR07		2,000.00
44204	Presupuesto Pagado por Entrega de Cheques del día 24/06/21	X	ECONOMICO	RUBEN GARAVITO SALAZAR	GASR710402HSR		2,000.00
44204	Presupuesto Pagado por Entrega de Cheques del día 24/06/21	X	ECONOMICO	ANTONIO SANTAMARIA OLIVARRIA	SAOA780925HSRNLN07		2,000.00
44204	Presupuesto Pagado por Entrega de Cheques del día 24/06/21	X	ECONOMICO	GUADALUPE MENDOZA CAMPOS	MECG851206MSRNMDO		2,000.00
44204	Presupuesto Pagado por Entrega de Cheques del día 25/06/21	X	ECONOMICO	KARINA LIZET MENDIVIL LARA	MELK860314MSRNR03		2,000.00
44501	Fact 124.Serv:1102 Ayudas sociales a Instituciones sin fines de lucro APOYO AL H. CUERPO DE BOMBEROS GUSTAVO L. MANRIQUEZ CON MOTIVO DE ANIVERSARIO	X	ECONOMICO	CUERPO DE BOMBEROS VOLUNTARIOS GUSTAVO L. MANRIQUEZ		CBV490331E19	19,440.00
44501	Fact 123.Serv:1101 Ayudas sociales a Instituciones sin fines de lucro APOYO AL H. CUERPO DE BOMBEROS GUSTAVO L. MANRIQUEZ DIA NACIONAL DEL BOMBERO	X	ECONOMICO	CUERPO DE BOMBEROS VOLUNTARIOS GUSTAVO L. MANRIQUEZ		CBV490331E19	16,200.00
44501	Fact CDO 408.Serv:1218 Ayudas sociales a Instituciones sin fines de lucro REHTA DE EDIFICIO QUE OCUPAN LAS OFICINAS DE ENLACE CON LA SECRETARIA DE RELACIONES EXTERIORES, CORRESPONDIENTE AL MES DE MARZO 2021	X	ECONOMICO	PLAZA COMERCIAL DE NOGALES SA DE CV		PCN9004245LA	16,960.00
44501	Fact NOGAH112840.Serv:1229 Ayudas sociales a Instituciones sin fines de lucro CONCEPTO DE GUIAS QUE SE UTILIZARAN PARA ENVIO DE EXPEDIENTES DE PASAPORTES DE ENLACE CON LA SRF A LA DFI FGACTION HFRMOSHII O SON	X	ECONOMICO	OPERADORA DE SERVICIOS PAQUETEXPRESS SA DE CV		PEC1411282LA	8,853.44
44501	Fact AP100421.Serv:1583 NOMINA APOYO INSTTT ABRIL 10 2021 CONFIANZA Y SINDICATO NOMINA APOYO INSTTT ABRIL 10 2021 CONFIANZA Y SINDICATO	X	ECONOMICO	MUNICIPIO DE NOGALES SONORA		MNS1009161L9	290,542.38
44501	Fact NGLS-125.Serv:1296 Ayudas sociales a Instituciones sin fines de lucro APOYO DE COMBUSTIBLE QUE SE OTORGA AL CUERPO DE BOMBEROS VOLUNTARIOS "GUSTAVO L. MANRIQUEZ". CORRESPONDIENTE AL MES DE ABRIL 2021	X	ECONOMICO	CUERPO DE BOMBEROS VOLUNTARIOS GUSTAVO L. MANRIQUEZ		CBV490331E19	67,960.00
44501	Fact APOY1200421.Serv:1585 NOMINA APOYO INST CONFIANZA Y SINDICATO 20 DE ABRIL 2021 NOMINA APOYO INST CONFIANZA Y SINDICATO 20 DE ABRIL 2021	X	ECONOMICO	MUNICIPIO DE NOGALES SONORA		MNS1009161L9	291,216.11
44501	Presupuesto Pagado por Entrega de Cheques del día 20/04/2021	X	ECONOMICO	REICHEL WROS JESUS ARTURO	REWJ540521HDFCRS03		9,226.03
44501	Fact AP300421.Serv:1587 NOMINA APOYO INSTTT CONFIANZA Y SINDIC 30 DE ABRIL NOMINA APOYO INSTTT CONFIANZA Y SINDIC 30 DE ABRIL	X	ECONOMICO	MUNICIPIO DE NOGALES SONORA		MNS1009161L9	282,673.05
44501	Fact AP100521.Serv:1952 NOMINA APOYO INST 100521 NOMINA APOYO INST 100521	X	ECONOMICO	MUNICIPIO DE NOGALES SONORA		MNS1009161L9	270,267.82
44501	Fact 30.Serv:1488 Ayudas sociales a Instituciones sin fines de lucro Donativo correspondiente al mes de abril 2021	X	ECONOMICO	COMPASSION HOME MEXICO AC		CHM200525RV7	10,000.00
44501	Fact 412.Serv:1803 Ayudas sociales a Instituciones sin fines de lucro RENTA DE EDIFICIO QUE OCUPAN LAS OFICINAS DE ENLACE CON LAS SEC DE RELACIONES EXTERIORES, CORRESPONDIENTE AL MES DE ABRIL 2021	X	ECONOMICO	PLAZA COMERCIAL DE NOGALES SA DE CV		PCN9004245LA	16,960.00
44501	Fact 112971.Serv:2000 Ayudas sociales a Instituciones sin fines de lucro APOYO CON PAGO POR CONCEPTO DE GUIAS QUE SE UTILIZAN PARA ENVIO DE EXPEDIENTES DE PASAPORTES DE LA OFICINA DE ENLACE CON LA SRF A LA DFI FGACTION HFRMOSHII O SON	X	ECONOMICO	OPERADORA DE SERVICIOS PAQUETEXPRESS SA DE CV		PEC1411282LA	8,970.28
44501	Fact NOMAP2005.Serv:1953 NOMINA APOYO INST 200521 NOMINA APOYO INST 200521	X	ECONOMICO	MUNICIPIO DE NOGALES SONORA		MNS1009161L9	269,502.64
44501	Fact NGLS-127.Serv:2096 Ayudas sociales a Instituciones sin fines de lucro APOYO CON COMBUSTIBLE QUE SE OTORGA AL CUERPO DE BOMBEROS VOLUNTARIOS GUSTAVO L. MANRIQUEZ, CORRESPONDIENTE AL MES DE MAYO 2021	X	ECONOMICO	CUERPO DE BOMBEROS VOLUNTARIOS GUSTAVO L. MANRIQUEZ		CBV490331E19	67,160.00
44501	Fact NOMAP310521.Serv:1955 NOMINA APOYO INST 31 DE MAYO 2021 NOMINA APOYO INST 31 DE MAYO 2021	X	ECONOMICO	MUNICIPIO DE NOGALES SONORA		MNS1009161L9	265,174.17
44501	Fact 42.Serv:1889 Ayudas sociales a Instituciones sin fines de lucro DONATIVO CORRESPONDIENTE AL MES DE JUNIO PARA COMPASSION HOME MEXICO A.C	X	ECONOMICO	COMPASSION HOME MEXICO AC		CHM200525RV7	10,000.00
44501	Fact 416.Serv:2173 Ayudas sociales a Instituciones sin fines de lucro PAGO POR CONCEPTO DE RENTA DE EDIFICIO QUE OCUPAN LAS OFICINAS DE ENLACE CON LA SECRETARIA DE RELACIONES EXTERIORES. CORRESPONDIENTE AL MES DE MAYO 2021	X	ECONOMICO	PLAZA COMERCIAL DE NOGALES SA DE CV		PCN9004245LA	16,960.00
44501	Fact AP1006.Serv:2277 NOMINA APOYO INST 20 DE JUNIO NOMINA APOYO INST 20 DE JUNIO	X	ECONOMICO	MUNICIPIO DE NOGALES SONORA		MNS1009161L9	268,646.30
44501	Fact AP2006.Serv:2278 NOMINA APOYO INST 20 DE JUNIO NOMINA APOYO INST 20 DE JUNIO	X	ECONOMICO	MUNICIPIO DE NOGALES SONORA		MNS1009161L9	267,136.81
44501	Fact 24/06.Serv:2181 Ayudas sociales a Instituciones sin fines de lucro PAGO POR CONCEPTO DE GUIAS QUE SE UTILIZAN PARA ENVIO DE EXPEDIENTES DE PASAPORTES DE LA OFICINA DE ENLACE CON LA SRF A LA DFI FGACTION HFRMOSHII O SON	X	ECONOMICO	OPERADORA DE SERVICIOS PAQUETEXPRESS SA DE CV		PEC1411282LA	8,970.28

44501	Fact AP300621.Serv:2279 NOMINA APOYO IHST JUNIO 30 NOMINA APOYO IHST JUNIO 30		X	ECONOMICO	MUNICIPIO DE NOGALES SONORA		MNS1009161L9	66,049.26
44801	Fact 21/06.Serv:2398 Ayudas por desastres naturales y otros siniestros APOYO PARA COMPRA DE VIVERES Y GASOLINA PARA 11 PERSONAS DE COAHUILA QUE TIENEN ACUDEN A COMBATIR INCENDIO FORESTAL		X	ECONOMICO	CESAR RAMON VELEZ HERNANDEZ		SN	12,000.00
45201	Fact PENS200421.Serv:1588 NOMINA PENSIONADOS ABRIL 2021 NOMINA PENSIONADOS ABRIL 2021		X	ECONOMICO	MUNICIPIO DE NOGALES SONORA		MNS1009161L9	2,179,429.32
45201	Fact PENMAY.Serv:1950 NOMINA PENSIONADOS MAYO 2021 NOMINA PENSIONADOS MAYO 2021		X	ECONOMICO	MUNICIPIO DE NOGALES SONORA		MNS1009161L9	2,291,282.03
45201	Fact PENS0621.Serv:2292 NOM PENS 18 DE JUNIO NOM PENS 18 DE JUNIO		X	ECONOMICO	MUNICIPIO DE NOGALES SONORA		MNS1009161L9	2,288,525.72
45201	Fact 21/06.Serv:2482 Jubilaciones COMPENSACION OMITIDA AL C. RUBIO FLORES RAUL REYNALDO, QUEH PERTENECE A LA NOMINA DE PENSIONADOS DE ESTE MUNICIPIO DE NOGALES.		X	ECONOMICO	RAUL REYNALDO RUBIO FLORES		SN	10,000.00
48101	Fact 662.Serv:1018 Donativos a Instituciones sin fines de lucro DONATIVO A AGRUPACION GEORGE PAPANICOLAOU DE NOGALES SONORA IAP CORRESPONDIENTE AL MES DE ABRIL 2021		X	ECONOMICO	AGRUPACION GEORGE PAPANICOLAOU DE NOGALES SONORA IAP		AGP030925EH0	15,000.00
48101	Fact 1253.Serv:985 Donativos a Instituciones sin fines de lucro DONATIVO A CLINICA DE REHABILITACION Y EQUINOTERAPIA IAP CORRESPONDIENTE AL MES DE ABRIL 2021		X	ECONOMICO	CLINICA DE REHABILITACION Y EQUINOTERAPIA DE NOGALES IAP		CRE111011E14	15,000.00
48101	Fact 3703.Serv:986 Donativos a Instituciones sin fines de lucro DONATIVO A ASILO DE ANCIANOS FRANCISCANO IAP CORRESPONDIENTE AL MES DE ABRIL 2021		X	ECONOMICO	ASILO DE ANCIANOS FRANCISCANO IAP		AAF6709304A6	13,500.00
48101	Fact 2661.Serv:1078 Donativos a Instituciones sin fines de lucro DONATIVO A DESARROLLO INTEGRAL JUVENIL DE NOGALES IAP CORRESPONDIENTE AL MES DE ABRIL 2021		X	ECONOMICO	DESARROLLO INTEGRAL JUVENIL DE NOGALES IAP		DIJ980720MD6	15,000.00
48101	Fact REC DON 24.Serv:1305 Donativos a Instituciones sin fines de lucro DONATIVO PARA FUNDACION COMPASSION HOME MEXICO AC. CORRESPONDIENTE AL MES DE ABRIL 2021		X	ECONOMICO	COMPASSION HOME MEXICO AC		CHM200525RV7	5,000.00
48101	Fact REC 23.Serv:1450 Donativos a Instituciones sin fines de lucro DONATIVO CORRESPONDIENTE AL MES DE ABRIL 2021		X	ECONOMICO	COMPASSION HOME MEXICO AC		CHM200525RV7	10,000.00
48101	Fact 001.Serv:1286 Donativos a Instituciones sin fines de lucro DONATIVO CORRESPONDIENTE AL MES DE ABRIL 2021		X	ECONOMICO	TRIBU LIPAN APACHE DE TEXAS EN NOGALES SONORA MEXICO AC		TLA151015E46	50,000.00
48101	Fact 002.Serv:1327 Donativos a Instituciones sin fines de lucro DONATIVO CORRESPONDIENTE AL MES DE MAYO 2021 PARA TRIBU LIPAN APACHE DE TEXAS EN NOGALES SONORA		X	ECONOMICO	TRIBU LIPAN APACHE DE TEXAS EN NOGALES SONORA MEXICO AC		TLA151015E46	50,000.00
48101	Fact 003756.Serv:1349 Donativos a Instituciones sin fines de lucro DONATIVO CORRESPONDIENTE AL MES DE MAYO 2021 PARA ASILO DE ANCIANOS FRANCISCANO IAP		X	ECONOMICO	ASILO DE ANCIANOS FRANCISCANO IAP		AAF6709304A6	13,500.00
48101	Fact 667.Serv:1326 Donativos a Instituciones sin fines de lucro DONATIVO CORRESPONDIENTE AL MES DE MAYO 2021 PARA LA AGRUPACION GEORGE PAPANICOLAOU DE NOGALES IAP		X	ECONOMICO	AGRUPACION GEORGE PAPANICOLAOU DE NOGALES SONORA IAP		AGP030925EH0	15,000.00
48101	Fact 1265.Serv:1350 Donativos a Instituciones sin fines de lucro DONATIVO CORRESPONDIENTE AL MES DE MAYO 2021 PARA CLINICA DE REHABILITACION IAP		X	ECONOMICO	CLINICA DE REHABILITACION Y EQUINOTERAPIA DE NOGALES IAP		CRE111011E14	15,000.00
48101	Fact APOYO.Serv:1469 Donativos a Instituciones sin fines de lucro DONATIVO PARA LA FUNDACION COMPASSION HOME DIRIGIDA POR LA DIRECTORA GENERAL BIGVAI BALLINAS, CORRESPONDIENTE AL MES DE MAYO 2021		X	ECONOMICO	COMPASSION HOME MEXICO AC		CHM200525RV7	5,000.00
48101	Fact 003.Serv:1804 Donativos a Instituciones sin fines de lucro DONATIVO PARA TRIBU LIPAN APACHE DE TEXAS EN NOGALES SONORA MEXICO AC CORRESPONDIENTE AL MES DE JUNIO 2021		X	ECONOMICO	TRIBU LIPAN APACHE DE TEXAS EN NOGALES SONORA MEXICO AC		TLA151015E46	50,000.00
48101	Fact 3817.Serv:1805 Donativos a Instituciones sin fines de lucro DONATIVO PARA ASILO DE ANCIANOS FRANCISCANO IAP CORRESPONDIENTE AL MES DE JUNIO 2021		X	ECONOMICO	ASILO DE ANCIANOS FRANCISCANO IAP		AAF6709304A6	13,500.00
48101	Fact 41.Serv:1888 Donativos a Instituciones sin fines de lucro DONACION PARA LA FUNDACION DE COMPASSION HOME DIRIGIDA POR LA DIRECTORA GENERAL BIGVAI BALLINAS, MES DE JUNIO 2021		X	ECONOMICO	COMPASSION HOME MEXICO AC		CHM200525RV7	5,000.00
48101	Fact 1287.Serv:1876 Donativos a Instituciones sin fines de lucro DONATIVO PARA CLINICA DE REHABILITACION Y EQUINOTERAPIA CORRESPONDIENTE AL MES DE JUNIO DEL 2021		X	ECONOMICO	CLINICA DE REHABILITACION Y EQUINOTERAPIA DE NOGALES IAP		CRE111011E14	15,000.00
48101	Fact 674.Serv:1877 Donativos a Instituciones sin fines de lucro DONATIVO PARA AGRUPACION GEORGE PAPANICOLAOU IAP CORRESPONDIENTE AL MES DE JUNIO 2021		X	ECONOMICO	AGRUPACION GEORGE PAPANICOLAOU DE NOGALES SONORA IAP		AGP030925EH0	15,000.00
48101	Fact 2684.Serv:1911 Donativos a Instituciones sin fines de lucro DONATIVO PARA DESARROLLO INTEGRAL JUVENIL DE NOGALES IAP CORRESPONDIENTE AL MES DE MAYO 2021		X	ECONOMICO	DESARROLLO INTEGRAL JUVENIL DE NOGALES IAP		DIJ980720MD6	15,000.00
48101	Fact 2713.Serv:1910 Donativos a Instituciones sin fines de lucro DONATIVO PARA DESARROLLO INTEGRAL JUVENIL DE NOGALES IAP CORRESPONDIENTE AL MES DE JUNIO 2021		X	ECONOMICO	DESARROLLO INTEGRAL JUVENIL DE NOGALES IAP		DIJ980720MD6	15,000.00



MUNICIPIO DE NOGALES SONORA
Formato de programas con recursos concurrentes por orden de gobierno
TRIMESTRE ENERO-JUNIO 2021



Nombre del Programa a	Federal		Estatal		Municipal		Otros		Monto Total
	Dependencia / Entidad b	Aportación (Monto) c	Dependencia / Entidad d	Aportación (Monto) e	Dependencia / Entidad f	Aportación (Monto) g	Dependencia / Entidad h	Aportación (Monto) i	j=c+e+g+i
Fondo de aportaciones para el fortalecimiento municipal	Secretaria de Hacienda y Crédito Público	93,454,678.50				\$ -			\$ 93,454,678.50
Fondo de aportaciones para la infraestructura social municipal	Secretaria de Hacienda y Crédito Público	16,485,553.80				\$ -			\$ 16,485,553.80
CONAFOR	Comision Nacional Forestal	318,880.00				\$ -			\$ 318,880.00
BANDAN						\$ -	Banco de Desarrollo de America del Norte	70,992.00	\$ 70,992.00

Ente Publico: Municipio de Nogales, Sonora

Montos que reciban, obras y acciones a realizar con el Fais

Monto que reciban del FAIS:

\$27,475,923.00

Obra o acción a realizar	Costo	Ubicación			Metas	Beneficiarios
		Entidad	Municipio	Localidad		
Construcción De Caseta De Vigilancia Y Trazo De Tumba En Panteón Jardines Del Edén Fracc. La Mesa En El Municipio De Nogales Sonora	\$ 293,756.71	Sonora	Nogales	Nogales	3150 M²	Comunidad en General
Construcción De Muro De Contención De Gaviones Y Pluvial En Blvd San Francisco En Col. Industrial	\$ 2,189,428.35	Sonora	Nogales	Nogales	416 M²	100 familias
Construcción De Escalinata Para Acceso A Escuela Primaria Urbana Federalizada Nueva Creación Entre Hacienda Del Rincón Y Del Rosario	\$ 229,883.37	Sonora	Nogales	Nogales	92.96 M²	50 familias
Construccion de escalianta y rehabilitacion de Red de Agua Potable y Drenaje Sanitario en calle Rio Usumacinta (entre Calle Heroes y Calle Dr. Flores Guerra) Col. Heroes	\$ 1,582,156.10	Sonora	Nogales	Nogales	257.67	22 familias
Electrificación En Calle Cerro Azul Entre Calle Camino A Monte Hebrón Y Calle Corona boreales	\$ 442,800.24	Sonora	Nogales	Nogales	257 ML	20 familias
Equipamiento y mantenimiento de red de electrificación existente en 3 puntos de la ciudad de Nogales, en el Mpio de Nogales Sonora	\$ 183,168.44	Sonora	Nogales	Nogales	3 PIEZAS	50 familias
Pavimentación Con Concreto Hidráulico De La Calle Los Kamias Entre Blvd Del Raquet Y Los Tobosos	\$ 3,548,703.39	Sonora	Nogales	Nogales	2653.99 M²	48 familias

ISAF-0874489c-f679-b413-31b6-5219a84fa46a

8/9/2021 11:24:32 AM

Pavimentación Con Concreto Hidráulico De La Calle Municipio De Culiacán (Tramo 3) Entre Calle Municipio De Esquinaba Y Municipio De La Rumorosa	\$ 1,742,291.70	Sonora	Nogales	Nogales	775.69 M ²	12 familias
Pavimentación Con Concreto Hidráulico De La Calle Andador A1 Entre La Calle Arroyo Celaya Y Andador A1 Final	\$ 1,169,141.45	Sonora	Nogales	Nogales	753.92 M ²	8 familias
Pavimentación Con Concreto Hidráulico De La Calle Bellavista Poniente Entre Calle Bella Vista Oriente Y Bella Vista Poniente Final	\$ 3,802,354.65	Sonora	Nogales	Nogales	2629.67 M ²	74 familias
Pavimentación Con Concreto Hidráulico De La Calle Aconchi Entre Calle Orizaba Y General Anaya	\$ 1,904,705.59	Sonora	Nogales	Nogales	875.75 M ²	20 familias
Pavimentación Con Concreto Hidráulico De Calle General Eulalio Gurierrez Entre Periférico Luis Donaldo Colosio Y Calle Eulalio Gutiérrez	\$ 771,394.15	Sonora	Nogales	Nogales	349.40 M ²	4 familias
Pavimentación Con Concreto Hidráulico De La Calle Guty Cárdenas Entre 15 De Enero Y Alfredo Gil	\$ 644,181.40	Sonora	Nogales	Nogales	293.97 M ²	5 familias



NOGALES

GOBIERNO MUNICIPAL 2018 - 2021



H. AYUNTAMIENTO CONSTITUCIONAL
NOGALES, SONORA
2018-2021

Municipio de Nogales, Sonora
Formato de información de aplicación de recursos del FORTAMUN
Del 01 de Abril al 30 de Junio de 2021


Destino de las Aportaciones	Monto Pagado
DEUDA	\$ 22,324,804.40
BANCO BANSI CREDITO DE CORTO PLAZO MES DE ABRIL	\$ 7,643,311.26
BANCO BANSI CREDITO DE CORTO PLAZO MES DE MAYO	\$ 7,120,336.57
BANCO BANSI CREDITO DE CORTO PLAZO MES DE JUNIO	\$ 6,403,808.57
PAGO DERECHOS Y APROVECHAMIENTOS DE AGUAS RESIDUALES CONAGUA	\$ 1,157,348.00
NOMINA DE SEGURIDAD PUBLICA	\$ 24,402,534.85
PRIMER DECENA ABRIL	\$ 2,751,856.05
SEGUNDA DECENA ABRIL	\$ 2,584,164.79
TERCERA DECENA ABRIL	\$ 2,596,447.65
PRIMER DECENA MAYO	\$ 2,901,491.85
SEGUNDA DECENA MAYO	\$ 2,944,002.34
TERCERA DECENA MAYO	\$ 2,609,948.99
PRIMER DECENA JUNIO	\$ 2,573,576.67
SEGUNDA DECENA JUNIO	\$ 2,821,510.00
TERCERA DECENA JUNIO	\$ 2,619,536.51
SUMA	\$ 46,727,339.25



MUNICIPIO DE NOGALES SONORA
 Formato de información de obligaciones pagadas o garantizadas con fondos federales
 AL SEGUNDO TRIMESTRE 2021



Tipo de Obligación	Plazo	Tasa	Fin, Destino y Objeto	Acreedor, Proveedor o Contratista	Importe Total	Fondo	Importe Garantizado	Importe y porcentaje del total que se paga y garantiza con el recurso de	
								Importe Pagado	% respecto al total
Credito	20	.99% 3.74%	Reestructura al de la Deuda Publica Municipal	Grupo Financiero Banorte	\$ 508,794,553.25	Participaciones federales	NO APLICA	\$ 2,063,592.64	0.41%

Reduccion del Saldo de su Deuda Publica Bruta Total con motivo de
cada una de las amortizaciones al 30 de Junio de 2021

	Importe
Deuda Pública Bruta Total al 31 de diciembre del Año 2020	\$ 502,330,028.98
(-)Amortización 1	\$ 332,922.73
Deuda Pública Bruta Total descontando la amortización 1	\$ 501,997,106.25
(-)Amortización 2	\$ 337,250.73
Deuda Pública Bruta Total descontando la amortización 2	\$ 501,659,855.52
(-)Amortización 3	\$ 341,634.99
Deuda Pública Bruta Total descontando la amortización 3	\$ 501,318,220.53
(-)Amortización 4	\$ 346,076.24
Deuda Pública Bruta Total descontando la amortización 4	\$ 500,972,144.29
(-)Amortización 5	\$ 350,575.24
Deuda Pública Bruta Total descontando la amortización 5	\$ 500,621,569.05
(-)Amortización 6	\$ 355,132.71
Deuda Pública Bruta Total descontando la amortización 6	\$ 500,266,436.34



NOGALES



**Comparativo de la Relacion Deuda Publica Bruta Total
a producto interno bruto**

	Al 31 de diciembre de 2020	Trimestre que se informa
Producto interno bruto estatal	\$ 21,520,952,875.00	\$ 21,520,952,875.00
Saldo de la deuda publica	\$ 502,330,028.98	\$ 500,266,436.34
Porcentaje	2%	2%

**Comparativo de la Relacion Deuda Publica Bruta Total
a Ingresos Propios**

	Al 31 de diciembre de 2020	Trimestre que se informa
Ingresos Propios	\$ 909,250,602.08	\$ 207,742,187.06
Saldo de la Deuda Publica	\$ 502,330,028.98	\$ 500,266,436.34
Porcentaje	55%	241%

NOGALES

MUNICIPIO DE NOGALES SONORA
Formato del ejercicio y destino de gasto federalizado y reintegros
AL 30 DE JUNIO DE 2021



Programa o Fondo	Destino de los Recursos	Ejercicio		Reintegro
		DEVENGADO	PAGADO	
FORTAMUN 2021	DEUDA Y NOMINA SEGURIDAD PUBLICA	\$ 93,454,678.50	\$ 93,454,678.50	NA
FAISM 2021	OBRA	\$ 8,133,013.60	\$ 8,133,013.60	NA

Al 31 de Diciembre de 2020 Y Al 30 de Junio de 2021

ACTIVO	2021	31 de Diciembre de 2020	PASIVO	2021	31 de Diciembre de 2020
Activo Circulante			Pasivo Circulante		
Efectivo y Equivalentes	121,693,729.40	115,070,485.46	Cuentas por Pagar a Corto Plazo	317,319,123.60	380,198,993.75
Efectivo	232,516.69	61,366.69	Servicios personales por pagar a corto plazo	2,194,865.65	3,424,228.99
Bancos/tesorería	119,168,333.18	112,716,238.62	Proveedores por pagar a corto plazo	70,764,897.04	128,729,842.99
Bancos/dependencias y otros	0.00	0.00	Contratistas por obras públicas por pagar a corto plazo	63,279,490.12	68,897,212.39
Inversiones temporales (hasta 3 meses)	0.00	0.00	Participaciones y aportaciones por pagar a corto plazo	0.00	0.00
Fondos con afectación específica	0.00	0.00	Transferencias otorgadas por pagar a corto plazo	89,172,042.92	99,032,653.14
Depósitos de fondos de terceros en garantía y/o administración	2,292,880.15	2,292,880.15	Intereses, comisiones y otros gastos de la deuda pública por pagar a corto plazo	0.00	0.00
Otros efectivos y equivalentes	0.00	0.00	Retenciones y contribuciones por pagar a corto plazo	91,268,884.82	79,610,427.43
Derechos a Recibir Efectivo o Equivalentes	130,860,790.89	137,879,426.41	Devoluciones de la ley de Ingresos por pagar a corto plazo	0.00	0.00
Inversiones financieras de corto plazo	0.00	0.00	Otras cuentas por pagar a corto plazo	638,943.05	504,628.81
Cuentas por cobrar a corto plazo	0.00	0.00	Documentos por Pagar a Corto Plazo	0.00	51,500,000.00
Deudores diversos por cobrar a corto plazo	125,587,150.53	132,321,207.12	Documentos comerciales por pagar a corto plazo	0.00	0.00
Ingresos por recuperar a corto plazo	0.00	0.00	Documentos con contratistas por obras públicas por pagar a corto plazo	0.00	0.00
Deudores por anticipos de la tesorería a corto plazo	500,246.57	463,078.96	Otros documentos por pagar a corto plazo	0.00	0.00
Préstamos otorgados a corto plazo	4,773,393.79	5,095,140.33	Porción a Corto Plazo de la Deuda Pública a Largo Plazo	2,229,875.60	0.00
Otros derechos a recibir efectivo o equivalentes a corto plazo	0.00	0.00	Porción a corto plazo de la deuda pública interna	2,229,875.60	0.00
Derechos a Recibir Bienes o Servicios	2,879,725.30	1,660,597.44	Porción a corto plazo de arrendamiento financiero	0.00	0.00
Anticipo a proveedores por adquisición de bienes y prestación de servicios a corto plazo	0.00	0.00	Titulos y Valores a Corto Plazo	0.00	0.00
Anticipo a proveedores por adquisición de bienes inmuebles y muebles a corto plazo	0.00	0.00	Pasivos Diferidos a Corto Plazo	0.00	0.00
Anticipo a proveedores por adquisición de bienes intangibles a corto plazo	0.00	0.00	Ingresos cobrados por adelantado a corto plazo	0.00	0.00
Anticipo a contratistas por obras públicas a corto plazo	2,879,725.30	1,660,597.44	Intereses cobrados por adelantado a corto plazo	0.00	0.00
Otros derechos a recibir bienes o servicios a corto plazo	0.00	0.00	Otros pasivos diferidos a corto plazo	0.00	0.00
Inventarios	0.00	0.00	Fondos y Bienes de Terceros en Garantía y/o Administración a Corto Plazo	0.00	0.00
Inventario de mercancías para venta	0.00	0.00	Fondos en garantía a corto plazo	0.00	0.00
Inventario de mercancías terminadas	0.00	0.00	Fondos en administración a corto plazo	0.00	0.00
Inventario de mercancías en procesos de elaboración	0.00	0.00	Fondos contingentes a corto plazo	0.00	0.00
Inventario de materias primas, materiales y suministros para producción	0.00	0.00	Fondos de fideicomiso, mandatos y contratos análogos a corto plazo	0.00	0.00
Bienes en tránsito	0.00	0.00	Otros fondos de terceros en garantía y/o administración a corto plazo	0.00	0.00
Almacenes	0.00	0.00	Valores y bienes en garantía a corto plazo	0.00	0.00
Estimación por Pérdida o Deterioro de Activos Circulantes	0.00	0.00	Provisiones a Corto Plazo	15,195,868.01	8,384,695.88
Estimaciones para cuentas incobrables por derechos a recibir efectivo o equivalentes	0.00	0.00	Provisión para demandas y juicios a corto plazo	0.00	0.00
Estimación por deterioro de Inventarios	0.00	0.00	Provisión para contingencias a corto plazo	0.00	0.00
Otros Activos Circulantes	1,224,112.23	1,224,112.23	Otras provisiones a corto plazo	15,195,868.01	8,384,695.88
Valores en garantía	1,224,112.23	1,224,112.23	Otros Pasivos a Corto Plazo	0.00	0.00
Bienes en garantía (excluye depósitos de fondos)	0.00	0.00	Ingresos por clasificar	0.00	0.00
Bienes derivados de embargos, de comisos, aseguramientos y dación en pago	0.00	0.00	Recaudación por participar	0.00	0.00
			Otros pasivos circulantes	0.00	0.00
<i>Total de Activo Circulante</i>	<i>256,658,357.82</i>	<i>255,834,621.54</i>	<i>Total de Pasivo Circulante</i>	<i>334,744,867.21</i>	<i>440,083,689.63</i>



NOGALES

Municipio de Nogales

Informe Analítico de la Deuda y Otros Pasivos LDF

Del 1 de Abril al 30 de Junio de 2021



Denominación de las Deuda Pública y Otros Pasivos	Saldo al 31 de Marzo de 2021	Disposiciones del Periodo	Amortizaciones del Periodo	Revaluaciones, Reclasificaciones y Otros Ajustes	Saldo Final del Periodo	Pago de Intereses del Periodo	Pago de Comisiones y demás costos asociados durante el Periodo
I.-DEUDA PÚBLICA							
A.-Corto Plazo							
a1) Instituciones de Crédito	26,000,000.00	0.00	26,000,000.00	0.00	0.00	309,279.70	0.00
CRÉDITO BANSI	26,000,000.00	0.00	26,000,000.00	0.00	0.00	309,279.70	0.00
a2) Títulos y Valores	0.00	0.00	0.00	0.00	0.00	0.00	0.00
a3) Arrendamientos Financieros	0.00	0.00	0.00	0.00	0.00	0.00	0.00
B.-Largo Plazo	496,126,851.27	0.00	0.00	0.00	496,126,851.27	6,717,333.69	0.00
CRÉDITO BANORTE REESTRUCTURA 2020	496,126,851.27	0.00	0.00	0.00	496,126,851.27	6,717,333.69	0.00
b2) Títulos y Valores	0.00	0.00	0.00	0.00	0.00	0.00	0.00
b2) Títulos y Valores	0.00	0.00	0.00	0.00	0.00	0.00	0.00
b3) Arrendamientos Financieros	0.00	0.00	0.00	0.00	0.00	0.00	0.00
2.-Otros Pasivos	376,277,722.67	351,489,774.80	360,833,732.20	0.00	366,933,765.27	0.00	0.00
3.- Total de la Deuda Pública y Otros Pasivos	898,404,573.94	351,489,774.80	386,833,732.20	0.00	863,060,616.54	0.00	0.00
4.-Deuda Contingente 1 (Informativo)	371,753,792.96	37,475,504.70	0.00	0.00	409,309,297.66	0.00	0.00
A. Deuda Contingente 1 JUICIOS LABORALES	93,954,600.99	13,843,420.48	0.00	0.00	107,797,021.47	0.00	0.00
B. Deuda Contingente 2 BELLENO SANITARIO	277,799,191.97	23,633,084.22	0.00	0.00	301,432,276.19	0.00	0.00
C. Deuda Contingente 3	0.00	80,000.00	0.00	0.00	80,000.00	0.00	0.00
5.-Valor de Instrumentos Bono Cupón Caro 2 (Informativo)	0.00	0.00	0.00	0.00	0.00	0.00	0.00
A. Instrumento Bono Cupón Caro 1	0.00	0.00	0.00	0.00	0.00	0.00	0.00
B. Instrumento Bono Cupón Caro 2	0.00	0.00	0.00	0.00	0.00	0.00	0.00
C. Instrumento Bono Cupón Caro 3	0.00	0.00	0.00	0.00	0.00	0.00	0.00
6.- Obligaciones a Corto Plazo (Informativo)							
B. Crédito 2 BANSI, S.A.	\$60,000,000.00	7 MESES	3+TIE				
C. Crédito 3							
D. Crédito 4							
	Monto Contratado	Pazo Pactado	Tasa de Interés	Comisiones y Costos Relacionados	Tasa Efectiva		



Municipio de Nogales
Informe Analítico de Obligaciones Diferentes de Financiamientos

LOF



Del 1 de Enero al 30 de Junio de 2021

Denominación de las Obligaciones Diferentes de Financiamiento (c)	Fecha del Contrato (d)	Fecha de Inicio de operación del proyecto (e)	Fecha de Vencimiento (f)	Monto de la Inversión pactado (g)	Plazo Pactado (h)	Monto promedio mensual del pago de la contraprestación (i)	Monto promedio mensual del pago de la contraprestación correspondiente al pago de inversión (j)	Monto pagado de la Inversión al 31 de Junio de 2021(k)	Monto pagado de la Inversión actualizado al 31 de Junio de 2021(l)	Saldo pendiente por pagar de la Inversión al 31 de Junio de 2021 (m = g-l)
A. Asociaciones Público Privadas	12/05/2021	12/05/2021	12/05/2021	0.00	0	0.00	0.00	0.00	0.00	0.00
(APP's) (A=a+b+c+d)	12/05/2021	12/05/2021	12/05/2021	0.00	0	0.00	0.00	0.00	0.00	0.00
a) APP 1	12/05/2021	12/05/2021	12/05/2021	0.00	0	0.00	0.00	0.00	0.00	0.00
b) APP 2	12/05/2021	12/05/2021	12/05/2021	0.00	0	0.00	0.00	0.00	0.00	0.00
c) APP 3	12/05/2021	12/05/2021	12/05/2021	0.00	0	0.00	0.00	0.00	0.00	0.00
d) APP 4	12/05/2021	12/05/2021	12/05/2021	0.00	0	0.00	0.00	0.00	0.00	0.00
B. Otros Instrumentos (B=a+b+c+d)	12/05/2021	12/05/2021	12/05/2021	0.00	0	0.00	0.00	0.00	0.00	0.00
a) Otros Instrumentos 1	12/05/2021	12/05/2021	12/05/2021	0.00	0	0.00	0.00	0.00	0.00	0.00
b) Otros Instrumentos 2	12/05/2021	12/05/2021	12/05/2021	0.00	0	0.00	0.00	0.00	0.00	0.00
c) Otros Instrumentos 3	12/05/2021	12/05/2021	12/05/2021	0.00	0	0.00	0.00	0.00	0.00	0.00
d) Otros Instrumento 4	12/05/2021	12/05/2021	12/05/2021	0.00	0	0.00	0.00	0.00	0.00	0.00
C. Total de Obligaciones Diferentes de Financiamiento	12/05/2021	12/05/2021	12/05/2021	0.00	0	0.00	0.00	0.00	0.00	0.00

"Bajo protesta de decir verdad declaramos que los estados financieros y sus notas, son razonablemente correctos y son responsabilidad del emisor"

Municipio de Nogales
Balance Presupuestario

NOGALES



Del 1 de Enero al 30 de Junio de 2021

Concepto	Estimado	Devengado	Recaudado
A. Ingresos Totales (A = A1+A2+A3)	1,549,490,117.01	595,826,043.45	595,826,043.45
A1. Ingresos de Libre Disposición	1,329,892,503.65	485,495,939.15	485,495,939.15
A2. Transferencias Federales Etiquetadas	219,597,513.36	110,330,104.30	110,330,104.30
A3. Financiamiento Neto	0.00	0.00	0.00
B. Egresos Presupuestarios (B = B1+B2)	942,748,226.77	441,874,064.41	441,874,064.41
B1. Gasto No Etiquetado (sin incluir Amortización de la Deuda Pública)	899,057,223.45	430,868,124.25	430,868,124.25
B2. Gasto Etiquetado (sin incluir Amortización de la Deuda Pública)	43,691,003.32	11,005,940.16	11,005,940.16
C. Remanentes del Ejercicio Anterior (C = C1 + C 2)	0.00	0.00	0.00
C1. Remanentes de Ingresos de Libre Disposición aplicados en el periodo	0.00	0.00	0.00
C2. Remanentes de Transferencias Federales Etiquetadas Aplicados en el periodo	0.00	0.00	0.00
I. Balance Presupuestario (I = A-B + C))	606,741,890.24	153,951,979.04	153,951,979.04
II. Balance Presupuestario sin Financiamiento Neto (II = I - A3)	606,741,890.24	153,951,979.04	153,951,979.04
III. Balance Presupuestario sin Financiamiento Neto y sin	606,741,890.24	153,951,979.04	153,951,979.04

Concepto	Estimado	Devengado	Recaudado
E. Intereses, Comisiones y Gastos de la Deuda (E = E1 + E2)	35,924,945.20	14,596,679.06	14,596,679.06
E1. Intereses, Comisiones y gastos de la Deuda con Gasto No Etiquetado	35,924,945.20	14,596,679.06	14,596,679.06
E2. Intereses, Comisiones y gastos de la Deuda con Gasto Etiquetado	0.00	0.00	0.00
IV. Balance Primario (IV = III + E)	642,666,835.44	168,548,658.10	168,548,658.10

Concepto	Estimado	Devengado	Recaudado
F. Financiamiento (F = F1 + F2)	0.00	0.00	0.00
F1. Financiamiento con Fuente de Pago de Ingresos de Libre Disposición	0.00	0.00	0.00
F2. Financiamiento con Fuente de Pago de Transferencias Federales Etiquetadas	0.00	0.00	0.00
G. Amortización de la Deuda (G = G1 + G2)	0.00	0.00	0.00
G1. Amortización de la Deuda Pública con Gasto No Etiquetado	0.00	0.00	0.00
G2. Amortización de la Deuda Pública con Gasto Etiquetado	0.00	0.00	0.00
A3. Financiamiento Neto (A3 = F - G)	0.00	0.00	0.00

Concepto	Estimado	Devengado	Recaudado
A1. Ingresos de Libre Disposición	1,329,892,603.65	485,495,939.15	485,495,939.15
A3.1. Financiamiento Neto con Fuente de Pago de Ingresos de Libre	0.00	0.00	0.00
F1. Financiamiento con Fuente de Pago de Ingresos de Libre Disposición	0.00	0.00	0.00
G1. Amortización de la Deuda Pública con Gasto No Etiquetado	0.00	0.00	0.00
B1. Gasto No Etiquetado (sin incluir Amortización de la Deuda	899,057,223.45	430,868,124.25	430,868,124.25
C1. Remanentes de Ingresos de Libre Disposición Aplicados en el	0.00	0.00	0.00
V. Balance Presupuestario de Recursos Disponibles (V = A1+A3.1 -	430,835,380.20	54,627,814.90	54,627,814.90
VI. Balance Presupuestario de Recursos Disponibles sin	430,835,380.20	54,627,814.90	54,627,814.90

Concepto	Estimado	Devengado	Recaudado
A2. Transferencias Federales Etiquetadas	219,597,513.36	110,330,104.30	110,330,104.30
A3.2. Financiamiento Neto con Fuente de Pago de Trasterencias	0.00	0.00	0.00
F2. Financiamiento con Fuente de Pago de Transferencias Federales Etiquetadas	0.00	0.00	0.00
G2. Amortización de la Deuda Pública con Gasto Etiquetado	0.00	0.00	0.00
B2. Gasto Etiquetado (sin incluir Amortización de la Deuda Pública)	43,691,003.32	11,005,940.16	11,005,940.16
C2. Remanentes de Transferencias Federales Etiquetadas aplicadas	0.00	0.00	0.00
VII. Balance Presupuestario de Recursos Etiquetados (VII = A2 +	175,906,510.04	99,324,164.14	99,324,164.14
VIII. Balance Presupuestario de Recursos Etiquetados sin	175,906,510.04	99,324,164.14	99,324,164.14

Municipio de Nogales Sonora
 Estado Analítico de Ingresos Detallado LDF
 Del 1 de enero al 30 de junio de 2021

Concepto	Ingreso					
	Estimado	Ampliaciones y Reducciones	Modificado	Devengado	Recaudado	Diferencia
Ingresos de Libre Disposición						
A. Impuestos	130,357,369.00	0.00	130,357,369.00	120,164,679.74	120,164,679.74	-10,192,689.26
B. Cuotas y Aportaciones de Seguridad Social	0.00	0.00	0.00	0.00	0.00	0.00
C. Contribuciones de Mejoras	6,000.00	0.00	6,000.00	0.00	0.00	-6,000.00
D. Derechos	72,038,796.00	0.00	72,038,796.00	46,475,411.17	46,475,411.17	-25,563,384.83
E. Productos	1,375,547.00	0.00	1,375,547.00	161,221.96	161,221.96	-1,214,325.04
F. Aprovechamientos	17,076,229.00	12,176,278.67	29,252,507.67	18,412,281.89	18,412,281.89	-10,840,225.78
G. Ingresos por Ventas de Bienes y Servicios	542,448,410.00	0.00	542,448,410.00	0.00	0.00	-542,448,410.00
Ingresos por venta de bienes, prestación de servicios y otros ingresos	542,448,410.00	0.00	542,448,410.00	0.00	0.00	-542,448,410.00
Ingresos derivados de financiamientos	0.00	0.00	0.00	0.00	0.00	0.00
H. Participaciones (H=h1+h2+h3+h4+h5+h6+h7+h8+h9+h10+h11)	517,837,009.52	0.00	517,837,009.52	275,113,434.06	275,113,434.06	-242,723,575.46
h1) Fondo General de Participaciones	195,032,366.80	0.00	195,032,366.80	101,482,683.95	101,482,683.95	-93,549,682.85
h2) Fondo de Fomento Municipal	21,088,079.57	0.00	21,088,079.57	14,067,200.79	14,067,200.79	-7,020,878.78
h3) Fondo de Fiscalización y Recaudación	48,125,688.16	0.00	48,125,688.16	23,139,207.93	23,139,207.93	-24,986,480.23
h4) Fondo de Compensación	0.00	0.00	0.00	0.00	0.00	0.00
h5) Fondo de Extracción de Hidrocarburos	0.00	0.00	0.00			0.00
h6) Impuesto Especial Sobre Producción y Servicios	5,033,182.53	0.00	5,033,182.53	2,512,328.46	2,512,328.46	-2,520,854.07
h7) 0.136% de la Recaudación Federal Participable	225,916,901.00	0.00	225,916,901.00	117,688,027.00	117,688,027.00	-108,228,874.00
h8) 3.17% Sobre Extracción de Petróleo		0.00	0.00			0.00
h9) Gasolinas y Diésel	12,181,345.65	0.00	12,181,345.65	4,065,735.12	4,065,735.12	-8,115,610.53
h10) Fondo del Impuesto Sobre la Renta	457,179.58	0.00	457,179.58	0.00	0.00	-457,179.58
h11) Fondo de Estabilización de los Ingresos de las Entidades Federativas	10,002,266.23	0.00	10,002,266.23	12,158,250.81	12,158,250.81	2,155,984.58
I. Incentivos Derivados de la Colaboración Fiscal (I=i1+i2+i3+i4+i5)	12,222,611.13	0.00	12,222,611.13	2,640,318.03	2,640,318.03	-9,582,293.10
i1) Tenencia o Uso de Vehículos	0.00	0.00	0.00	2,051.44	2,051.44	2,051.44
i2) Fondo de Compensación ISAN	900,459.67	0.00	900,459.67	448,128.14	448,128.14	-452,331.53
i3) Impuesto Sobre Automóviles Nuevos	2,319,820.54	0.00	2,319,820.54	2,190,138.45	2,190,138.45	-129,682.09
i4) Fondo de Compensación de Repecos-Intermedios		0.00	0.00			0.00
i5) Otros Incentivos Económicos	9,002,330.92	0.00	9,002,330.92			-9,002,330.92
J. Transferencias	36,529,432.00	0.00	36,529,432.00	22,528,592.30	22,528,592.30	-14,000,839.70
K. Convenios	1,200.00	0.00	1,200.00	0.00	0.00	-1,200.00
k1) Otros Convenios y Subsidios	1,200.00	0.00	1,200.00	0.00	0.00	-1,200.00
L. Otros Ingresos de Libre Disposición (L=l1+l2)	ISAF-9825448f-1f289183b-5f1b-5505f7090917	0.00	0.00	0.00	0.00	0.00

11) Participaciones en Ingresos Locales	0.00	0.00	0.00	0.00	0.00	0.00
12) Otros Ingresos de Libre Disposición	0.00	0.00	0.00	0.00	0.00	0.00
12) Otros Ingresos de Libre Disposición	0	0.00	0.00	0.00	0.00	0.00
I. Total de Ingresos de Libre Disposición (I=A+B+C+D+E+F+G+H+I+J+K+L)	1,329,892,603.65	0.00	1,329,892,603.65	485,495,939.15	485,495,939.15	-844,396,664.50
Ingresos Excedentes de Ingresos de Libre Disposición		0.00	0.00			0.00
Transferencias Federales Etiquetadas		0.00	0.00			0.00
A. Aportaciones (A= a1+a2+a3+a4+a5+a6+a7+a8)	218,896,998.36	0.00	218,896,998.36	109,940,232.30	109,940,232.30	-108,956,766.06
a1) Fondo de Aportaciones para la Nomina Educativa y Gasto Operativo		0.00	0.00			0.00
a2) Fondo de aportaciones para los Servicios de Salud		0.00	0.00			0.00
a3) Fondo de Aportaciones para la Infraestructura Social	27,475,922.92	0.00	27,475,922.92	16,485,553.80	16,485,553.80	-10,990,369.12
a4) Fondo de Aportaciones para el Fortalecimiento de los Municipios y de las Demarcaciones Territoriales del Distrito Federal	170,458,262.44	0.00	170,458,262.44	93,454,678.50	93,454,678.50	-77,003,583.94
a5) Fondo de Aportaciones Múltiples		0.00	0.00			0.00
a6) Fondo de Aportaciones para la Educación Tecnológica y de Adultos		0.00	0.00			0.00
a7) Fondo de Aportaciones para la Seguridad Pública de los Estados y del Distrito Federal	20,962,813.00	0.00	20,962,813.00	0.00	0.00	-20,962,813.00
a8) Fondo de Aportaciones para el Fortalecimiento de las Entidades Federativas		0.00	0.00			0.00
B. Convenios (B= b1+b2+b3+b4)	700,515.00	0.00	700,515.00	389,872.00	389,872.00	-310,643.00
b1) Convenios de Protección Social en Salud		0.00	0.00			0.00
b2) Convenios de Descentralización	325,194.00	0.00	325,194.00	318,880.00	318,880.00	-6,314.00
b3) Convenios de Reasignación		0.00	0.00			0.00
b4) Otros Convenios y Subsidios	375,321.00	0.00	375,321.00	70,992.00	70,992.00	-304,329.00
C. Fondo Distintos de Aportaciones (C= c1+c2)		0.00	0.00			0.00
c1) Fondo para Entidades Federativas y Municipios Productores de Hidrocarburos		0.00	0.00			0.00
c2) Fondo Minero		0.00	0.00			0.00
D. Transferencias, Subsidios y Subvenciones, y Pensiones y Jubilaciones		0.00	0.00			0.00
E. Otras Transferencias Federales Etiquetadas		0.00	0.00			0.00
II. Total de Transferencias Federales Etiquetadas (II=A+B+C+D+E)	219,597,513.36	0.00	219,597,513.36	110,330,104.30	110,330,104.30	-109,267,409.06
III. Ingresos Derivados de Financiamientos (III = A)	0.00	0.00	0.00	0.00	0.00	0.00
A. Ingresos Derivados de Financiamientos	0.00	0.00	0.00	0.00	0.00	0.00
IV. Total de Ingresos (IV= I+II+III)	1,549,490,117.01	12,176,278.67	1,561,666,395.68	595,826,043.45	595,826,043.45	-965,840,352.23
Datos Informativos		0.00	0.00			0.00
1. Ingresos Derivados de Financiamientos con Fuente de Pago de Ingresos de Libre Disposición	0.00	0.00	0.00	0.00	0.00	0.00
2. Ingresos Derivados de Financiamientos con Fuente de Pago de Transferencias Federales Etiquetadas	0.00	0.00	0.00	0.00	0.00	0.00
3. Ingresos Derivados de Financiamientos (3= 1+ 2)	0.00	0.00	0.00	0.00	0.00	0.00

"Bajo protesta de decir verdad declaramos que los estados financieros y sus notas, son razonablemente correctos y son responsabilidad del emisor."

Municipio de Nogales
 Estado Analítico del Ejercicio del Presupuesto de Egresos Detallado -LDF
 Clasificación por Objeto del Gasto(Capítulo y Concepto)
 Del 1 de Enero Al 30 del Junio del 2021

CONCEPTO	Egresos					Subejercicio
	Aprobado	Ampliaciones/ (Reducciones)	Modificado	Devengado	Pagado	
I.Gasto No Etiquetado(I=A+B+C+D+F+G+H+I)	A+B+C+D+E+F+G+H	A+B+C+D+E+F+G+H	A+B+C+D+E+F+G+H	A+B+C+D+E+F+G+H	A+B+C+D+E+F+G+H+1	
SERVICIOS PERSONALES	412,336,772.03	0	207,478,664.64	199,041,407.20	182,569,367.82	8,437,257.44
Remuneraciones al personal de carácter permanente	117,504,265.80	-404,846.20	58,347,286.70	65,542,762.15	65,542,762.15	-7,195,475.45
Remuneraciones al personal de carácter transitorio	4,196,958.36	-1,215,206.40	1,583,272.76	1,369,304.90	1,333,834.90	213,967.86
Remuneraciones adicionales y especiales	61,064,476.32	5,229,863.24	35,762,101.40	25,513,814.48	10,378,073.60	10,248,286.92
Seguridad Social	99,164,327.52	-4,445,319.14	45,450,707.07	35,823,409.74	35,823,409.74	9,627,297.33
Otras prestaciones sociales y económicas	113,924,600.15	5,974,069.51	63,232,785.78	70,669,936.84	69,369,108.34	-7,437,151.06
Previsiones	15,718,740.24	-5,182,628.79	2,676,741.33	0	0	2,676,741.33
Pago de estímulos a servidores públicos	763,403.64	44,067.78	425,769.60	122,179.09	122,179.09	303,590.51
MATERIALES Y SUMINISTROS	59,047,826.21	666,782.99	30,884,833.60	31,784,407.82	29,611,281.03	-899,574.22
Materiales de administración, emisión de documentos y artículos oficiales	2,982,713.69	601,658.70	2,164,025.12	1,811,671.07	1,619,539.46	352,354.05
Alimentos y utensilios	1,144,208.88	153,100.00	720,204.44	715,253.32	702,381.05	4,951.12
Materias primas y materiales de producción y comercialización	22,500.00	0	11,250.00	12,127.08	3,531.49	-877.08
Materiales y artículos de construcción y de reparación	2,085,644.04	1,118,214.89	2,212,684.19	2,431,319.26	2,226,147.86	-218,635.07
Productos químicos, farmacéuticos y de laboratorio	1,597,986.84	-295,548.83	552,844.59	267,384.90	243,186.41	285,459.69
Combustibles, lubricantes y aditivos	33,934,061.52	-278,933.99	16,765,019.77	18,355,397.74	18,303,816.81	-1,590,377.97
Vestuario, blancos, prendas de protección y artículos deportivos	2,058,459.84	-107,305.60	1,054,097.26	1,041,865.89	915,799.61	12,231.37
Materiales y suministros para seguridad	2,399,081.16	-225,391.64	1,312,174.94	0	0	1,312,174.94
Herramientas, refacciones y accesorios menores	12,823,170.24	-299,010.54	6,092,533.29	7,149,388.56	5,596,878.34	-1,056,855.27
SERVICIOS GENERALES	134,283,894.12	33,475,826.16	101,863,768.37	99,694,969.12	92,957,540.00	2,168,799.25
Servicios básicos	35,282,140.80	383,746.98	18,021,247.45	20,413,007.48	20,241,393.82	-2,391,760.03
Servicios de arrendamiento	38,399,488.56	7,590,438.60	28,215,944.29	24,264,474.94	19,457,783.80	3,951,469.35
Servicios profesionales, científicos, técnicos y otros servicios	22,142,693.88	3,325,036.68	14,624,943.64	14,328,579.84	14,198,187.72	296,363.80
Servicios profesionales, científicos, técnicos y otros servicios	50,000.04	39,501.77	81,668.60	82,991.88	82,991.88	-1,323.28
Servicios financieros, bancarios y comerciales	9,194,524.20	1,614,464.00	6,211,726.10	6,494,980.78	6,494,980.78	-283,254.68
Servicios de instalación, reparación, mantenimiento y conservación	6,911,735.52	18,932,764.98	22,085,261.95	20,928,742.47	19,913,758.45	1,156,519.48
Servicios de comunicación social y publicidad	8,266,492.44	279,352.11	4,412,598.33	5,120,444.68	5,111,804.68	-707,846.35
Servicios de traslado y viáticos	1,954,633.68	301,305.00	1,150,092.84	1,455,782.83	1,455,782.83	-305,689.99
Servicios oficiales	5,054,112.12	1,136,264.80	3,670,660.88	4,923,973.62	4,318,865.44	-1,253,312.74
Otros servicios generales	7,028,072.88	-127,048.76	3,389,624.29	1,681,990.60	1,681,990.60	1,707,633.69
TRANSFERENCIAS, ASIGNACIONES, SUBSIDIOS Y OTRAS AYUDAS	144,424,943.64	135,320.10	72,502,630.67	70,582,885.49	69,290,084.74	1,919,745.18
Transferencias internas y asignaciones al sector público	84,932,508.12	0	42,466,254.06	40,302,954.17	39,022,464.42	2,163,299.89
Transferencias al resto del sector público	0	0	0	0	0	0
Subsidios y subvenciones	0	0	0	0	0	0
Ayudas sociales	32,631,293.52	-1,059,133.28	16,320,443.48	16,386,576.23	16,374,265.23	-66,132.75
Pensiones y jubilaciones	26,000,000.04	0	13,000,000.02	13,285,242.09	13,285,242.09	-285,242.07
Transferencias a fideicomisos, mandatos y otros análogos	0	0	0	0	0	0
Transferencias a la seguridad social	0	0	0	0	0	0
Donativos	861,141.96	1,194,453.38	715,933.11	608,113.00	608,113.00	107,820.11
Transferencias al exterior	0	0	0	0	0	0
BIENES MUEBLES, INMUEBLES E INTANGIBLES	8,170,856.76	48,021.20	5,518,819.54	3,520,411.75	3,507,088.55	1,998,407.79
Mobiliario y equipo de administración	4,081,887.86	32,218,622.50	3,011,854.84	1,554,029.83	1,468,787.11	1,457,825.01

Mobiliario y equipo educacional y recreativo	388,487.16	-119,210.00	145,103.58	16,342.92	16,342.92	128,760.14
Equipo e instrumental médico y de laboratorio	12	27,300.00	27,306.00	27,260.00	27,260.00	46
Vehículos y equipo de transporte	2,823,807.96	-666,716.80	1,539,549.18	1,463,077.00	1,463,077.00	76,472.18
Equipo de defensa y seguridad	0	0	0	0	0	0
Maquinaria, otros equipos y herramientas	425,638.32	486,498.00	789,593.96	459,702.00	531,621.52	329,891.96
Activos biológicos	12	0	6	0	0	6
Bienes inmuebles	12	0	6	0	0	6
Activos intangibles	450,999.96	-367,600.00	5,399.98	0	0	5,399.98
INVERSION PUBLICA	54,778,827.29	-4,028,050.47	22,730,022.64	11,647,363.81	11,647,363.81	11,082,658.83
Obra pública en bienes de dominio público	54,778,827.29	-4,028,050.47	22,730,022.64	11,647,363.81	11,647,363.81	11,082,658.83
Proyectos productivos y acciones de fomento	0	0	0	0	0	0
INVERSIONES FINANCIERAS Y OTRAS PROVISIONES	41,273,452.32	-6,387,797.60	15,816,088.19	0	0	15,816,088.19
Inversiones para el fomento de actividades productivas	0	0	0	0	0	0
Acciones y participaciones de capital	0	0	0	0	0	0
Compra de títulos y valores	0	0	0	0	0	0
Concesión de préstamos	0	0	0	0	0	0
Inversiones en fideicomisos, mandatos y otros análogos	0	0	0	0	0	0
Otras inversiones financieras	0	0	0	0	0	0
Provisiones para contingencias y otras erogaciones especiales	41,273,452.32	-6,387,797.60	15,816,088.19	0	0	15,816,088.19
PARTICIPACIONES Y APORTACIONES	0	0	0	0	0	0
Participaciones	0	0	0	0	0	0
Aportaciones	0	0	0	0	0	0
Convenios	0	0	0	0	0	0
DEUDA PUBLICA	109,034,119.32	-11,719,686.19	49,007,973.47	70,390,147.30	68,160,271.70	-21,382,173.83
Amortización de la deuda pública	64,293,468.24	-7,495,291.00	29,293,843.12	55,793,468.24	53,563,592.64	-26,499,625.12
Intereses de la deuda pública	35,924,945.16	-2,490,461.19	15,472,011.39	14,596,679.06	14,596,679.06	875,332.33
Comisiones de la deuda pública	0	0	0	0	0	0
Gastos de la deuda pública	0	0	0	0	0	0
Costo por coberturas	0	0	0	0	0	0
Apoyos financieros	0	0	0	0	0	0
Adeudos de ejercicios fiscales anteriores (ADEFAS)	8,815,705.92	-1,733,934.00	4,242,118.96	0	0	4,242,118.96
I.Gasto Etiquetado(I=A+B+C+D+F+G+H+I)						
MATERIALES Y SUMINISTROS	7,559,904.72	-196,517.52	3,615,552.36	2,860,926.56	1,965,059.46	7,363,387.20
Materiales de administración, emisión de documentos y artículos oficiales	269,580.00	0	134,790.00	15,510.25	15,510.25	254,069.75
Materiales y artículos de construcción y de reparación	6,237,052.80	-40,000.00	3,078,526.40	2,835,969.57	1,940,102.47	3,361,083.23
Materiales y artículos de construcción y de reparación	36	0	18	0	0	36
Productos químicos, farmacéuticos y de laboratorio	377,923.32	-156,517.52	64,561.66	0	0	221,405.80
Vestuario, blancos, prendas de protección y artículos deportivos	637,165.56	0	318,582.78	0	0	637,165.56
Herramientas, refacciones y accesorios menores	38,147.04	0	19,073.52	9,446.74	9,446.74	28,700.30
SERVICIOS GENERALES	430,476.00	0	215,238.00	0	0	430,476.00
Servicios profesionales, científicos, técnicos y otros servicios	402,209.28	0	201,104.64	0	0	402,209.28
Servicios de comunicación social y publicidad	28,266.72	0	14,133.36	0	0	28,266.72
TRANSFERENCIAS, ASIGNACIONES, SUBSIDIOS Y OTRAS AYUDAS	148,596.96	318,880.00	393,178.48	12,000.00	12,000.00	467,476.96
Transferencias al resto del sector público	0	0	0	0	0	0
Subsidios y subvenciones	0	0	0	0	0	0
Ayudas sociales	148,596.96	318,880.00	393,178.48	12,000.00	12,000.00	455,476.96
Transferencias a fideicomisos, mandatos y otros análogos	0	0	0	0	0	0
Transferencias a la seguridad social	0	0	0	0	0	0
Transferencias al exterior	0	0	0	0	0	0
BIENES MUEBLES, INMUEBLES E INTANGIBLES	8,076,102.72	-136,590.00	3,969,801.36	0	0	7,939,602.72

Mobiliario y equipo de administración	136,512.00	-136,500.00	6	0	0	0
Mobiliario y equipo educacional y recreativo	47,498.88	0	23,749.44	0	0	47,498.88
Vehículos y equipo de transporte	6,638,897.76	0	3,319,448.88	0	0	6,638,897.76
Equipo de defensa y seguridad	0	0	0	0	0	0
Maquinaria, otros equipos y herramientas	1,253,194.08	0	626,597.04	0	0	1,253,194.08
INVERSION PUBLICA	27,475,922.92	0	14,626,719.55	8,133,013.60	8,133,013.60	27,475,922.92
Obra pública en bienes propios	27,475,922.92	0	14,626,719.55	8,133,013.60	8,133,013.60	19,342,909.32
Proyectos productivos y acciones de fomento	0	0	0	0	0	0
INVERSIONES FINANCIERAS Y OTRAS PROVISIONES	0	0	0	0	0	0
Inversiones para el fomento de actividades productivas	0	0	0	0	0	0
Acciones y participaciones de capital	0	0	0	0	0	0
Compra de títulos y valores	0	0	0	0	0	0
Concesión de préstamos	0	0	0	0	0	0
Inversiones en fideicomisos, mandatos y otros análogos	0	0	0	0	0	0
Otras inversiones financieras	0	0	0	0	0	0
PARTICIPACIONES Y APORTACIONES	0	0	0	0	0	0
Participaciones	0	0	0	0	0	0
Aportaciones	0	0	0	0	0	0
Convenios	0	0	0	0	0	0
DEUDA PUBLICA	0	0	0	0	0	0
Comisiones de la deuda pública	0	0	0	0	0	0
Gastos de la deuda pública	0	0	0	0	0	0
Costo por coberturas	0	0	0	0	0	0
Apoyos financieros	0	0	0	0	0	0
Total del Gasto	1,007,041,695.01	12,176,278.67	528,623,290.87	497,667,532.65	467,853,070.71	521,550,441.03

"Bajo protesta de decir verdad declaramos que los estados financieros y sus notas, son razonablemente correctos y son responsabilidad del emisor"

Municipal Nogales
 Estado Analítico del Ejercicio del Presupuesto de Egresos Detallado -LDF
 Clasificación Administrativa
 Del 1 de Enero Al 30 del Junio del 2021

CONCEPTO	Egresos					Subejercicio
	Aprobado	Ampliaciones/ (Reducciones)	Modificado	Devengado	Pagado	
I.Gasto No Etiquetado	1	2	3=1+2	4	5	6=3-4
OFICINA DE REGIDORES	14,098,565.21	189,160.00	14,287,725.21	5,989,045.49	5,461,062.61	8,298,679.72
DESPACHO DEL SINDICO	11,969,498.52	-18,800.00	11,950,698.52	4,506,636.50	4,283,614.71	7,444,062.02
DESPACHO DEL PRESIDENTE	13,481,269.56	-121,600.00	13,359,669.56	8,173,714.88	7,809,232.70	5,185,954.68
SECRETARIA PARTICULAR	4,707,534.96	-624,000.02	4,083,534.94	870,811.76	830,033.86	3,212,723.18
DESPACHO DEL SECRETARIO	24,115,782.12	-677,805.16	23,437,976.96	9,335,378.88	8,822,172.98	14,102,598.08
SERVICIOS DE GOBIERNO	1,593,634.32	0	1,593,634.32	597,899.99	545,114.81	995,734.33
COMISARIAS	449,747.76	0	449,747.76	213,724.78	193,087.36	236,022.98
PROTECCION CIVIL	2,095,065.48	0	2,095,065.48	951,791.72	825,539.84	1,143,273.76
JUZGADO CALIFICADOR	8,591,893.32	139,639.14	8,731,532.46	4,299,887.95	3,906,842.29	4,431,644.51
INSPECCION Y VIGILANCIA	3,701,708.28	0	3,701,708.28	1,695,743.97	1,546,775.41	2,005,964.31
ACCION CIVICA	832,992.48	0	832,992.48	297,228.29	254,697.47	535,764.19
DESPACHO DEL TESORERO	3,001,011.12	922,847.98	3,923,859.10	3,068,557.87	2,861,060.03	855,301.23
DIRECCION DE INGRESOS	12,319,377.12	3,131,479.01	15,450,856.13	9,518,574.52	9,014,199.04	5,932,281.61
DIRECCION DE CATASTRO	7,042,552.68	820,269.93	7,862,822.61	3,241,573.97	3,085,402.67	4,621,248.64
DIRECCION DE EGRESOS Y CONTABILIDAD	240,269,080.68	-7,669,676.16	232,599,404.52	116,006,638.84	112,359,490.55	116,592,765.68
PROGRAMACION Y PRESUPUESTO	515,595.36	0	515,595.36	214,838.46	194,028.72	300,756.90
DESPACHO DEL DIRECTOR DE SERVICIOS PUBLICOS	7,604,079.96	4,978,585.60	12,582,665.56	6,802,395.02	5,567,594.73	5,780,270.54
ALUMBRADO PUBLICO	42,460,666.56	-4,584,245.16	37,876,421.40	21,734,915.40	21,668,885.37	16,141,506.00
LIMPIA Y RECOLECCION DE BASURA	67,435,253.04	-6,309,200.12	61,126,052.92	30,338,446.27	27,985,979.92	30,787,606.65
RELLENO SANITARIO Y CENTRO DE TRANSPARENCIA	5,249,441.28	0	5,249,441.28	2,452,690.45	2,275,269.07	2,796,750.83
RASPADO Y NOVELACION DE CALLES	5,805,577.68	0	5,805,577.68	4,464,861.87	4,392,554.61	1,340,715.81
DESPACHO DEL DIRECTOR SEGURIDAD PUBLICA	4,485,545.76	27,990,872.57	32,476,418.33	31,791,536.34	28,817,436.55	684,881.99
DEPTO. DE POLICIA PREVENTIVA	105,637,634.88	-22,250,627.21	83,387,007.67	29,260,526.75	25,224,465.65	54,126,480.92
DEPTO. DE TRANSITO MUNICIPAL	36,637,467.00	-594,232.50	36,043,234.50	22,428,386.31	20,659,502.17	13,614,848.19
ADMINISTRACION	24,043,862.88	497,767.52	24,541,630.40	9,994,032.31	9,885,788.52	14,547,598.09
DELEGACION SUR	3,280,061.76	0	3,280,061.76	1,091,170.58	1,004,353.34	2,188,891.18
DELEGACION ESTE	5,188,212.36	0	5,188,212.36	2,637,340.72	2,419,997.50	2,550,871.64
SUB DELEGACION PONIENTE	4,261,290.00	0	4,261,290.00	2,385,046.13	2,210,591.93	1,876,243.87
SUB DELAGACION NOROESTE	2,575,438.68	0	2,575,438.68	1,405,243.36	1,298,781.58	1,170,195.32
DESPACHO DEL CONTRALOR	7,040,744.16	18,570.40	7,059,314.56	2,863,789.45	2,634,015.29	4,195,525.11
DIRECCION DE ASUNTOS INTERNOS	709,586.64	15,929.60	725,516.24	375,406.83	349,118.49	350,109.41
DESPACHO DEL OFICIAL	10,238,413.68	3,110,897.41	13,349,311.09	8,302,534.23	7,613,709.96	5,046,776.86
DESPACHO DEL SUB OFICIAL	3,546,514.92	-2,666.67	3,543,848.25	1,348,690.65	1,200,462.81	2,195,157.60
RECURSOS HUMANOS	71,649,720.48	1,781,384.31	73,431,104.79	35,040,765.45	33,560,743.17	38,390,339.34
BIENES Y SERVICIOS	4,934,277.12	-200,000.00	4,734,277.12	2,689,560.71	2,481,742.07	2,044,716.41
RASTRO	2,598,803.04	300,000.00	2,898,803.04	1,560,881.49	1,276,893.35	1,337,921.55
TALLER MUNICIPAL	2,391,227.28	0	2,391,227.28	817,088.13	779,536.78	1,574,139.15
DESPACHO DEL DIRECTOR DE COMUNICACION SOCIAL	11,999,283.36	1,789.33	12,001,072.69	5,913,452.58	5,799,950.68	6,087,620.11

DESPACHO DEL DIRECTOR DE DESARROLLO SOCIAL	21,303,851.40	12,807.00	22,016,658.40	9,748,826.96	9,096,398.75	12,267,800.00
DESPACHO DEL DIR. DE ECONOMIA	4,356,514.44	660,918.00	5,017,432.44	1,598,349.94	1,458,260.43	3,419,082.50
DESPACHO DEL SECRETARIO DE OBRAS PUBLICAS	2,814,810.48	0	2,814,810.48	504,079.60	423,025.54	2,310,730.88
COORDINACION ADMINISTRATIVA	9,895,736.04	17,209,465.53	27,105,201.57	17,122,344.98	16,591,625.59	9,982,856.59
DIRECCION DE OBRAS PUBLICAS	56,172,699.41	-3,789,535.81	52,383,163.60	13,637,933.20	13,446,664.54	38,745,230.40
DEPTO. DE PRESUPUESTO Y SUPERVISION	2,377,757.04	0	2,377,757.04	751,861.22	681,326.96	1,625,895.82
DEPTO. DE CONSTRUCCION Y CONSERVACION	3,665,689.08	-1,280,906.05	2,384,783.03	73,377.12	73,377.12	2,311,405.91
DEPTO, DE ESTUDIOS Y PROYECTOS	2,594,642.52	0	2,594,642.52	1,240,858.65	1,126,403.91	1,353,783.87
DEPTO DE CONTRATOS Y LICITACIONES	1,070,298.60	0	1,070,298.60	627,514.24	578,501.38	442,784.36
DEPTO DE VIALIDAD Y TRANSITO	2,598,930.48	0	2,598,930.48	960,644.65	878,981.05	1,638,285.83
DIR. ADVA DE ORDENAMIENTO URBANO	1,306,192.56	0	1,306,192.56	963,424.05	878,832.93	342,768.51
DEPTO. DE EVAL DE PROJ. URBANOS	1,249,109.76	0	1,249,109.76	425,869.35	392,217.45	823,240.41
DEPTO. DE ADMINISTRACION URBANA	1,031,285.64	469,230.31	1,500,515.95	1,300,501.03	1,263,873.01	200,014.92
DEPTO. DE ADMON Y PRESERV ECOLOGICA	820,925.16	0	820,925.16	250,206.06	231,784.86	570,719.10
DEPTO. DE LICENCIAS DE CONSTRUCCION	1,754,216.04	0	1,754,216.04	882,570.07	806,383.45	871,645.97
DESPACHO DEL DIRECTOR JURIDICO	4,121,015.64	15,000.00	4,136,015.64	1,856,692.36	1,720,159.12	2,279,323.28
DESPACHO DEL DIR. INSTITUTO NOGALENSE DEL DEPORTE	4,377,603.00	1,093,673.54	5,471,276.54	3,527,991.65	3,167,404.52	1,943,284.89
COORDINACION DEPORTIVA	2,701,401.48	628,659.26	3,330,060.74	2,003,126.67	1,795,232.77	1,326,934.07
COORDINACION DE MANTENIMIENTO	6,210,089.40	163,560.00	6,373,649.40	2,989,857.56	2,620,553.53	3,383,791.84
DESPACHO DEL DIRECTOR DE EDUCACION	10,882,512.84	59,600.00	10,942,112.84	6,996,374.23	6,855,956.77	3,945,738.61
SUB-DIRECCION DE EDUCACION	829,956.00	0	829,956.00	290,796.70	268,598.62	539,159.30
DESPACHO DEL DIRECTOR DE SALUD	6,325,450.20	539,665.83	6,865,116.03	2,573,381.07	2,090,701.38	4,291,734.96
DESPACHO DE DIRECTOR DE IMAGEN URBANA	4,872,494.28	771,717.48	5,644,211.76	3,780,169.14	3,364,002.73	1,864,042.62
LIMPIA Y BARRIDO DE CALLES	5,796,463.80	3,339,544.00	9,136,007.80	6,511,851.37	6,264,048.96	2,624,156.43
PANTEONES, PARQUES Y JARDINES	13,771,509.00	-741,877.20	13,029,631.80	5,746,470.42	5,354,835.41	7,283,161.38
DEPTO DE REPARTO DE AGUA	2,448,489.24	3,442,400.00	5,890,889.24	1,108,154.81	1,056,421.01	4,782,734.43
DESPACHO DE DIRECTOR DE JUVENTUD	2,869,694.64	112,190.98	2,981,885.62	1,360,222.87	1,228,784.36	1,621,662.75
DESPACHO DE DIRECTOR DE INFOMATICA	6,572,942.03	-124,998.00	6,447,944.03	3,147,333.62	2,928,912.91	3,300,610.41
I.Gasto Etiquetado						
PROTECCION CIVIL	188,596.92	318,880.00	507,476.92	12,000.00	12,000.00	495,476.92
ALUMBRADO PUBLICO	6,237,052.80	-40,000.00	6,197,052.80	2,835,969.57	1,940,102.47	3,361,083.23
DEPTO. DE POLICIA PREVENTIVA	9,789,430.68	-192,650.00	9,596,780.68	24,956.99	24,956.99	9,571,823.69
DIRECCION DE OBRAS PUBLICAS	27,475,922.92	888,758.05	28,364,680.97	8,133,013.60	8,133,013.60	20,231,667.37
Total del Gasto	1,007,041,695.01	12,176,278.67	528,623,290.87	497,667,532.65	467,853,070.71	521,550,441.03

"Bajo protesta de decir verdad declaramos que los estados financieros y sus notas, son razonablemente correctos y son responsabilidad del emisor"



Municipio de Nogales
Estado Analítico del Ejercicio del Presupuesto de Egresos Detallado-LDF
Clasificación Funcional(Finalidad y Funcion)
Del 1 de Enero al 30 de Junio de 2021



CONCEPTO	Egresos					Subejercicio
	Aprobado	Ampliaciones/ (Reducciones)	Modificado	Devengado	Pagado	
I.Gasto No Etiquetado(I=A+B+C+D+F+G+H+I)	A+B+C+D+E+F+G+H+I	B+C+D+E+F+G+H+I	B+C+D+E+F+G+H+I	B+C+D+E+F+G+H+I	B+C+D+E+F+G+H+I	B+C+D+E+F+G+H+I
GOBIERNO	551,663,231.32	9,934,228.01	563,823,518.99	263,501,378.57	245,698,245.22	561,597,459.33
LEGISLACION	14,098,565.21	0	14,287,725.21	5,989,045.49	5,461,062.61	8,109,519.72
JUSTICIA	0	0	0	0	0	0
COORDINACIÓN DE LA POLÍTICA DE GOBIERNO	73,793,518.08	-1,983,766.02	72,505,952.04	31,894,826.68	29,958,838.03	39,914,925.38
RELACIONES EXTERIORES	0	0	0	0	0	0
ASUNTOS FINANCIEROS Y HACENDARIOS	154,113,497.64	2,022,397.57	156,827,504.59	61,660,036.36	59,353,909.31	94,475,858.85
SEGURIDAD NACIONAL	0	0	0	0	0	0
ASUNTOS DE ORDEN PÚBLICO Y DE SEGURIDAD	188,204,578.80	5,362,969.05	193,848,359.18	101,945,074.22	92,346,457.08	91,622,473.63
OTROS SERVICIOS GENERALES	121,453,071.59	4,532,627.41	126,353,977.97	62,012,395.82	58,577,978.19	63,973,303.18
DESARROLLO SOCIAL	298,296,826.61	13,475,874.37	315,112,161.80	151,171,716.68	142,426,220.30	311,772,700.98
PROTECCIÓN AMBIENTAL	0	0	0	0	0	0
VIVIENDA Y SERVICIOS A LA COMUNIDAD	264,100,119.05	11,889,656.82	278,318,104.63	131,429,965.93	124,398,988.35	144,559,809.94
SALUD	6,325,450.20	539,665.83	6,865,116.03	2,573,381.07	2,090,701.38	4,291,734.96
RECREACIÓN, CULTURA Y OTRAS MANIFESTACIONES	16,158,788.52	1,046,551.72	18,156,872.30	9,881,198.75	8,811,975.18	7,324,141.49
EDUCACIÓN	11,712,468.84	0	11,772,068.84	7,287,170.93	7,124,555.39	4,425,297.91
PROTECCIÓN SOCIAL	0	0	0	0	0	0
OTROS ASUNTOS SOCIALES	0	0	0	0	0	0
DESARROLLO ECONÓMICO	4,356,514.44	500,000.00	5,017,432.44	1,598,349.94	1,458,260.43	4,856,514.44
ASUNTOS ECONÓMICOS, COMERCIALES Y LABORALES	4,356,514.44	500,000.00	5,017,432.44	1,598,349.94	1,458,260.43	3,258,164.50
AGROPECUARIA, SILVICULTURA, PESCA Y CAZA	0	0	0	0	0	0
COMBUSTIBLES Y ENERGÍA	0	0	0	0	0	0
MINERÍA, MANUFACTURAS Y CONSTRUCCIÓN	0	0	0	0	0	0
TRANSPORTE	0	0	0	0	0	0
COMUNICACIONES	0	0	0	0	0	0
TURISMO	0	0	0	0	0	0
CIENCIA, TECNOLOGÍA E INNOVACIÓN	0	0	0	0	0	0
OTRAS INDUSTRIAS Y OTROS ASUNTOS ECONÓMICOS	0	0	0	0	0	0
OTRAS NO CLASIFICADAS EN FUNCIONES ANTERIORES	109,034,119.32	-11,719,686.19	103,525,033.13	70,390,147.30	68,160,271.70	97,314,433.13
TRANSACCIONES DE LA DEUDA PÚBLICA / COSEJO	100,218,413.40	-9,985,752.19	94,875,061.21	70,390,147.30	68,160,271.70	19,842,513.91
TRANSFERENCIAS, PARTICIPACIONES Y APORTACIONES	0	0	0	0	0	0
SANEAMIENTO DEL SISTEMA FINANCIERO	0	0	0	0	0	0
ADEUDOS DE EJERCICIOS FISCALES ANTERIORES	8,815,705.92	-1,733,934.00	8,649,971.92	0	0	7,081,771.92
I.Gasto Etiquetado(I=A+B+C+D+F+G+H+I)						

ISAF-e401b330-1d78-3e4e-5371-e9f5819c877c

8/9/2021 11:27:08 AM

GOBIERNO	9,978,027.60	126,230.00	10,104,257.60	36,956.99	36,956.99	10,104,257.60
JUSTICIA	0	0	0	0	0	0
RELACIONES EXTERIORES	0	0	0	0	0	0
SEGURIDAD NACIONAL	0	0	0	0	0	0
ASUNTOS DE ORDEN PÚBLICO Y DE SEGURIDA	9,978,027.60	126,230.00	10,104,257.60	36,956.99	36,956.99	10,067,300.61
DESARROLLO SOCIAL	33,712,975.72	848,758.05	34,561,733.77	10,968,983.17	10,073,116.07	34,561,733.77
PROTECCIÓN AMBIENTAL	0	0	0	0	0	0
VIVIENDA Y SERVICIOS A LA COMUNIDAD	33,712,975.72	848,758.05	34,561,733.77	10,968,983.17	10,073,116.07	23,592,750.60
PROTECCIÓN SOCIAL	0	0	0	0	0	0
OTROS ASUNTOS SOCIALES	0	0	0	0	0	0
DESARROLLO ECONÓMICO	0	0	0	0	0	0
AGROPECUARIA, SILVICULTURA, PESCA Y CAZA	0	0	0	0	0	0
COMBUSTIBLES Y ENERGÍA	0	0	0	0	0	0
MINERÍA, MANUFACTURAS Y CONSTRUCCIÓN	0	0	0	0	0	0
TRANSPORTE	0	0	0	0	0	0
COMUNICACIONES	0	0	0	0	0	0
TURISMO	0	0	0	0	0	0
CIENCIA, TECNOLOGÍA E INNOVACIÓN	0	0	0	0	0	0
OTRAS INDUSTRIAS Y OTROS ASUNTOS ECONO	0	0	0	0	0	0
OTRAS NO CLASIFICADAS EN FUNCIONES ANT	0	0	0	0	0	0
TRANSFERENCIAS, PARTICIPACIONES Y APORT	0	0	0	0	0	0
SANEAMIENTO DEL SISTEMA FINANCIERO	0	0	0	0	0	0
Total del Gasto	1,007,041,695.01	12,176,278.67	528,623,290.87	497,667,532.65	467,853,070.71	521,550,441.03

"Bajo protesta de decir verdad declaramos que los estados financieros y sus notas, son razonablemente correctos y son responsabilidad del emisor"


Concepto (c)	Egresos					Subejercicio (e)
	Aprobado (d)	Ampliaciones/ (Reducciones)	Modificado	Devengado	Pagado	
I. Gasto No Etiquetado (I=A+B+C+D+E+F)	412,336,772.03	-	412,336,772.03	199,041,407.20	182,569,367.82	213,295,364.83
A. Personal Administrativo y de Servicio Público	216,437,828.03	-	216,437,828.03	120,771,570.57	110,182,719.65	95,666,257.46
B. Magisterio	-	-	-	-	-	-
C. Servicios de Salud (C=c1+c2)	-	-	-	-	-	-
c1) Personal Administrativo	-	-	-	-	-	-
c2) Personal Médico, Paramédico y afín	-	-	-	-	-	-
D. Seguridad Pública	195,898,944.00	-	195,898,944.00	78,269,836.63	72,386,648.17	117,629,107.37
E. Gastos asociados a la implementación de nuevas leyes federales o reformas a las mismas (E = e1 + e2)	-	-	-	-	-	-
e1) Nombre del Programa o Ley 1	-	-	-	-	-	-
e2) Nombre del Programa o Ley 2	-	-	-	-	-	-
F. Sentencias laborales definitivas	-	-	-	-	-	-
II. Gasto Etiquetado (II=A+B+C+D+E+F)	-	-	-	-	-	-
A. Personal Administrativo y de Servicio Público	-	-	-	-	-	-
B. Magisterio	-	-	-	-	-	-
C. Servicios de Salud (C=c1+c2)	-	-	-	-	-	-
c1) Personal Administrativo	-	-	-	-	-	-
c2) Personal Médico, Paramédico y afín	-	-	-	-	-	-
D. Seguridad Pública	-	-	-	-	-	-
E. Gastos asociados a la implementación de nuevas leyes federales o reformas a las mismas (E = e1 + e2)	-	-	-	-	-	-
e1) Nombre del Programa o Ley 1	-	-	-	-	-	-
e2) Nombre del Programa o Ley 2	-	-	-	-	-	-
F. Sentencias laborales definitivas	-	-	-	-	-	-
III. Total del Gasto en Servicios Personales						
(III = I + II)	412,336,772.03	-	412,336,772.03	199,041,407.20	182,569,367.82	213,295,364.83

Bajo protesta de decir verdad declaramos que los estados financieros y sus notas, son razonablemente correctos y son responsabilidad del emisor.

Partida	Concepto	PRESUPUESTO INICIAL	AMPLIACIONES Y REDUCCIONES	PRESUPUESTO MODIFICADO	INGRESO DEVENGADO	INGRESO RECAUDADO	DIFERENCIA
1000	Impuestos	\$130,357,369.00	\$ -	\$130,357,369.00	\$120,164,679.74	\$120,164,679.74	-\$ 10,192,689.26
1100	Impuesto sobre los Ingresos	\$ 4,181,108.00	\$ -	\$ 4,181,108.00	\$ 5,396,148.10	\$ 5,396,148.10	\$ 1,215,040.10
1102	Impuesto sobre diversiones y espectáculos públicos	\$ 4,181,108.00		\$ 4,181,108.00	\$ 5,396,148.10	\$ 5,396,148.10	\$ 1,215,040.10
1200	Impuestos sobre el Patrimonio	\$115,443,117.00	\$ -	\$115,443,117.00	\$107,930,979.99	\$107,930,979.99	-\$ 7,512,137.01
1201	Impuesto predial	\$ 85,025,017.00	\$ -	\$ 85,025,017.00	\$ 85,278,507.53	\$ 85,278,507.53	\$ 253,490.53
	1.- Recaudación anual	\$ 68,077,849.00		\$ 68,077,849.00	\$ 64,943,400.74	\$ 64,943,400.74	-\$ 3,134,448.26
	2.- Recuperación de rezagos	\$ 16,947,168.00		\$ 16,947,168.00	\$ 20,335,106.79	\$ 20,335,106.79	\$ 3,387,938.79
1202	Impuesto sobre traslación de dominio de bienes inmuebles	\$ 30,331,674.00		\$ 30,331,674.00	\$ 22,640,967.17	\$ 22,640,967.17	-\$ 7,690,706.83
1203	Impuesto municipal sobre tenencia	\$ 85,226.00		\$ 85,226.00	\$ 11,505.29	\$ 11,505.29	-\$ 73,720.71
1204	Impuesto predial ejidal	\$ 1,200.00		\$ 1,200.00	\$ -	\$ -	-\$ 1,200.00
1700	Accesorios	10,733,144.00	0.00	10,733,144.00	6,797,969.50	6,797,969.50	-3,935,174.50
1701	Recargos	6,532,843.00	0.00	6,532,843.00	2,879,436.89	2,879,436.89	-3,653,406.11
	1.- Por impuesto predial de ejercicios anteriores	\$ 6,532,843.00		\$ 6,532,843.00	\$ 2,879,436.89	\$ 2,879,436.89	-\$ 3,653,406.11
1702	Multas	\$ 1,659,114.00	\$ -	\$ 1,659,114.00	\$ 1,724,166.90	\$ 1,724,166.90	\$ 65,052.90
	1.- Por impuesto predial de ejercicios anteriores	\$ 1,659,114.00		\$ 1,659,114.00	\$ 1,724,166.90	\$ 1,724,166.90	\$ 65,052.90
1703	Gastos de ejecución	\$ 2,541,187.00	\$ -	\$ 2,541,187.00	\$ 2,194,365.71	\$ 2,194,365.71	-\$ 346,821.29
	1.- Por impuesto predial de ejercicios anteriores	\$ 2,541,187.00		\$ 2,541,187.00	\$ 2,194,365.71	\$ 2,194,365.71	-\$ 346,821.29
1800	Otros Impuestos	0.00	0.00	0.00	39,582.15	39,582.15	39,582.15
1801	Impuestos adicionales	0.00	0.00	0.00	39,582.15	39,582.15	39,582.15
	1.- Para obras y acciones de interés general 15%	\$ -		\$ -	\$ 11,874.20	\$ 11,874.20	\$ 11,874.20
	2.- Para asistencia social 15%	\$ -		\$ -	\$ 11,874.20	\$ 11,874.20	\$ 11,874.20
	3.- Para el mejoramiento en la prestación de servicios públicos 10%	\$ -		\$ -	\$ 7,916.33	\$ 7,916.33	\$ 7,916.33
	4.- Para fomento deportivo 5%	\$ -		\$ -	\$ 3,958.71	\$ 3,958.71	\$ 3,958.71
	5.- Para el sostenimiento de instituciones de educación media y superior 5%	\$ -		\$ -	\$ 3,958.71	\$ 3,958.71	\$ 3,958.71
3000	Contribuciones de Mejoras	6,000.00	0.00	6,000.00	0.00	0.00	-6,000.00
3100	Contribuciones de Mejoras por Obras Públicas	6,000.00	0.00	6,000.00	0.00	0.00	-6,000.00
3101	Agua potable en red secundaria	\$ 1,200.00		\$ 1,200.00	\$ -	\$ -	-\$ 1,200.00
3102	Drenaje en aguas servidas en red secundaria	\$ 1,200.00		\$ 1,200.00	\$ -	\$ -	-\$ 1,200.00
3103	Alcantarillado pluvial	\$ 1,200.00		\$ 1,200.00	\$ -	\$ -	-\$ 1,200.00

"Bajo protesta de decir verdad declaramos que los estados financieros y sus notas, son razonablemente correctos y son responsabilidad del emisor"

LIC. JESUS ANTONIO PUJOL IRASTORZA
 PRESIDENTE MUNICIPAL



C.P. CARLOS CASTRO MARTIN DEL CAMPO
 TESORERO MUNICIPAL

3104	Alumbrado público	\$ 1,200.00		\$ 1,200.00	\$ -	\$ -	-\$ 1,200.00
3107	Pavimento en calles locales	\$ 1,200.00		\$ 1,200.00	\$ -	\$ -	-\$ 1,200.00
4000	Derechos	72,038,796.00	0.00	72,038,796.00	46,475,411.17	46,475,411.17	-25,563,384.83
4300	Derechos por Prestación de Servicios	72,038,796.00	0.00	72,038,796.00	46,475,411.17	46,475,411.17	-25,563,384.83
4301	Alumbrado público	\$ 38,284,505.00		\$ 38,284,505.00	\$ 19,983,739.85	\$ 19,983,739.85	-\$ 18,300,765.15
4304	Panteones	278,990.00	0.00	278,990.00	309,512.55	309,512.55	30,522.55
	1.- Venta de lotes en el panteón	\$ 278,990.00		\$ 278,990.00	\$ 309,512.55	\$ 309,512.55	\$ 30,522.55
4305	Rastros	1,365,524.00	0.00	1,365,524.00	908,684.54	908,684.54	-456,839.46
	1.- Ganado vacuno	\$ 1,358,759.00		\$ 1,358,759.00	\$ 907,975.80	\$ 907,975.80	-\$ 450,783.20
	2.- Ganado porcino	\$ 535.00		\$ 535.00			-\$ 535.00
	3.- Ganado caprino	\$ -		\$ -			\$ -
	4.- Por día o fracción de almacenamiento que el introductor pague por refrigeración	\$ 6,230.00		\$ 6,230.00	\$ 708.74	\$ 708.74	-\$ 5,521.26
4306	Parques	\$ 1,200.00	\$ -	\$ 1,200.00	\$ -	\$ -	-\$ 1,200.00
	1.- Por acceso a los parques y a otros centros que tengan por objeto satisfacer necesidades de recreación	\$ 1,200.00		\$ 1,200.00	\$ -	\$ -	-\$ 1,200.00
4307	Seguridad pública	\$ 1,200.00	\$ -	\$ 1,200.00	\$ -	\$ -	-\$ 1,200.00
	1.- Por policía auxiliar	\$ 1,200.00		\$ 1,200.00	\$ -	\$ -	-\$ 1,200.00
4308	Tránsito	\$ 6,972,770.00	\$ -	\$ 6,972,770.00	\$ 4,795,087.55	\$ 4,795,087.55	-\$ 2,177,682.45
	1.- Examen para la obtención de licencia y permiso para manejar	\$ 140,537.00		\$ 140,537.00	\$ 66,815.43	\$ 66,815.43	-\$ 73,721.57
	2.- Traslado de vehículos (grúas) arrastre	\$ 1,549,599.00		\$ 1,549,599.00	\$ 993,209.40	\$ 993,209.40	-\$ 556,389.60
	3.- Almacenaje de vehículos (corralón)	\$ 396,253.00		\$ 396,253.00	\$ 223,102.32	\$ 223,102.32	-\$ 173,150.68
	4.- Certificado medico licencia	\$ 1,200.00		\$ 1,200.00	\$ -	\$ -	-\$ 1,200.00
	5.- Carga y Descarga	\$ 4,885,181.00		\$ 4,885,181.00	\$ 3,511,960.40	\$ 3,511,960.40	-\$ 1,373,220.60
4309	Estacionamiento	\$ 6,127,144.00	\$ -	\$ 6,127,144.00	\$ 4,354,216.41	\$ 4,354,216.41	-\$ 1,772,927.59
	1.- Autorización para estacionamiento exclusivo de vehículos	\$ 264,350.00		\$ 264,350.00	\$ 110,345.24	\$ 110,345.24	-\$ 154,004.76
	2.- Estacionamiento de vehículos en áreas restringidas	\$ 489,255.00		\$ 489,255.00	\$ 522,890.10	\$ 522,890.10	\$ 33,635.10
	3.-Tarjetas Parquímetros	\$ 5,373,539.00		\$ 5,373,539.00	\$ 3,720,981.07	\$ 3,720,981.07	-\$ 1,652,557.93
4310	Desarrollo urbano	\$ 8,534,720.00	\$ -	\$ 8,534,720.00	\$ 5,061,905.24	\$ 5,061,905.24	-\$ 3,472,814.76
	1.- Expedición de certificados de nomenclatura y existencia en la vía pública	\$ 456.00		\$ 456.00	\$ -	\$ -	-\$ 456.00
	2.- Expedición de constancia de alineamiento y número oficial	\$ 591,869.00		\$ 591,869.00	\$ 365,706.84	\$ 365,706.84	-\$ 226,162.16
	3.- Autorización para la fusión, subdivisión o relotificación de terrenos	\$ 132,772.00		\$ 132,772.00	\$ 135,143.68	\$ 135,143.68	\$ 2,371.68

"Bajo protesta de decir verdad declaramos que los estados financieros y sus notas son razonablemente correctos y son responsabilidad del emisor"

LIC. JESUS ANTONIO PUJOL IRASTORZA
PRESIDENTE MUNICIPAL

C.P. CARLOS CASTRO MARTIN DEL CAMPO
TESORERO MUNICIPAL

	4.- Licencias en lotes con uso de suelo habitacional	\$ 2,874,269.00		\$ 2,874,269.00	\$ 271,705.07	\$ 271,705.07	-\$ 2,602,563.93
	5.- Licencias en lotes con uso de suelo comercial, industrial y de servicios	\$ 2,244,192.00		\$ 2,244,192.00	\$ 101,046.16	\$ 101,046.16	-\$ 2,143,145.84
	6.- Licencias por movimiento de tierras	\$ 325,834.00		\$ 325,834.00	\$ 27,091.05	\$ 27,091.05	-\$ 298,742.95
	7.- Licencias para demoliciones	\$ 9,902.00		\$ 9,902.00	\$ 15,961.12	\$ 15,961.12	\$ 6,059.12
	8.- Otros permisos y licencias	\$ 698,656.00		\$ 698,656.00	\$ 163,471.75	\$ 163,471.75	-\$ 535,184.25
	9.- Autorización para ocupar vía pública con materiales de construcción	\$ 1,200.00		\$ 1,200.00			-\$ 1,200.00
	10.- Supervisión de obras y bitácora y supervisión de autoridad	\$ 1,200.00		\$ 1,200.00			-\$ 1,200.00
	11.- Por la constancia de conclusión de obras	\$ 1,200.00		\$ 1,200.00			-\$ 1,200.00
	12.- Fraccionamientos	\$ 171,260.00		\$ 171,260.00	\$ 31,036.75	\$ 31,036.75	-\$ 140,223.25
	13.- Licencia de uso y ocupación de edificios	\$ 1,200.00		\$ 1,200.00	\$ 1,079.05	\$ 1,079.05	-\$ 120.95
	14.- Licencia de uso y ocupación de fraccionamientos	\$ 63,759.00		\$ 63,759.00	\$ 17,758.23	\$ 17,758.23	-\$ 46,000.77
	15.- Uso de suelo	\$ 1,200.00		\$ 1,200.00	\$ -	\$ -	-\$ 1,200.00
	16.- Registros en materia de desarrollo urbano	\$ 12,670.00		\$ 12,670.00	\$ 3,045,578.63	\$ 3,045,578.63	\$ 3,032,908.63
	17.- Servicios o trámites en materia de ecología	\$ 168,545.00		\$ 168,545.00	\$ 69,061.58	\$ 69,061.58	-\$ 99,483.42
	18.- Registros en materia de ecología	\$ 170,958.00		\$ 170,958.00	\$ 63,761.01	\$ 63,761.01	-\$ 107,196.99
	19.- Por los registros que preste los cuerpos de bomberos	\$ 1,200.00		\$ 1,200.00	\$ -	\$ -	-\$ 1,200.00
	20.- Por los servicios de protección civil	\$ 246,125.00		\$ 246,125.00	\$ 189,712.60	\$ 189,712.60	-\$ 56,412.40
	21.- Por los servicios catastrales	\$ 187,940.00		\$ 187,940.00	\$ 361,207.82	\$ 361,207.82	\$ 173,267.82
	22.- Uso del suelo por parte del particular	\$ 1,200.00		\$ 1,200.00	\$ -	\$ -	-\$ 1,200.00
	23.- Por la expedición de certificados de seguridad	\$ 1,200.00		\$ 1,200.00	\$ -	\$ -	-\$ 1,200.00
	24.- Constancia de zonificación habitacional	\$ 132,671.00		\$ 132,671.00	\$ 129,640.09	\$ 129,640.09	-\$ 3,030.91
	25.- Constancia de zonificación comercial	\$ 239,064.00		\$ 239,064.00	\$ -	\$ -	-\$ 239,064.00
	26.- Constancia de zonificación industrial	\$ 1,200.00		\$ 1,200.00	\$ -	\$ -	-\$ 1,200.00
	27.-Exedicion o reposicion de documentos	\$ 1,200.00		\$ 1,200.00	\$ -	\$ -	-\$ 1,200.00
	28.-Copia Cartografica	\$ 1,200.00		\$ 1,200.00	\$ 206.13	\$ 206.13	-\$ 993.87
	29.-Certificados catatrales	\$ 249,378.00		\$ 249,378.00	\$ 72,737.68	\$ 72,737.68	-\$ 176,640.32
	30.-Certificados de inscripcion	\$ 1,200.00		\$ 1,200.00	\$ -	\$ -	-\$ 1,200.00
4311	Control sanitario de animales domésticos	\$ 55,681.00	\$ -	\$ 55,681.00	\$ 31,944.55	\$ 31,944.55	-\$ 23,736.45
	1.- Vacunación	\$ 1,200.00		\$ 1,200.00			-\$ 1,200.00
	2.- Captura	\$ 21,525.00		\$ 21,525.00	\$ 7,876.78	\$ 7,876.78	-\$ 13,648.22
	3.- Retención por 48 horas	\$ 748.00		\$ 748.00	\$ -	\$ -	-\$ 748.00
	4.- Por recepción de mascotas	\$ 2,578.00		\$ 2,578.00	\$ 1,656.61	\$ 1,656.61	-\$ 921.39

"Bajo protesta de decir verdad declaramos que los estados financieros y sus notas, son razonablemente correctos y son responsabilidad del emisor"

LIC. JESUS ANTONIO PUJOL IRASTORZA
PRESIDENTE MUNICIPAL

C.P. CARLOS CASTRO MARTIN DEL CAMPO
TESORERO MUNICIPAL

	5.- Sacrificio y manejo de cuerpo	\$ 2,544.00		\$ 2,544.00	\$ 1,527.45	\$ 1,527.45	-\$ 1,016.55
	6.- Esterilización de mascotas	\$ 22,526.00		\$ 22,526.00	\$ 20,325.64	\$ 20,325.64	-\$ 2,200.36
	7.- Baños garrapaticidas	\$ 1,200.00		\$ 1,200.00	\$ -	\$ -	-\$ 1,200.00
	8.- Aplicación de ivermectina	\$ 3,360.00		\$ 3,360.00	\$ 558.07	\$ 558.07	-\$ 2,801.93
4312	Licencias para la colocación de anuncios o publicidad	\$ 1,641,655.00	\$ -	\$ 1,641,655.00	\$ 955,173.34	\$ 955,173.34	-\$ 686,481.66
	1.- Anuncios cuyo contenido se transmite a través de pantalla electrónica hasta 10m2	\$ 1,200.00		\$ 1,200.00			-\$ 1,200.00
	2.- Anuncios y carteles luminosos hasta 10 m2	\$ 901,620.00		\$ 901,620.00	\$ 752,523.70	\$ 752,523.70	-\$ 149,096.30
	3.- Anuncios y carteles no luminosos hasta 10 m2	\$ 729,371.00		\$ 729,371.00	\$ 199,681.43	\$ 199,681.43	-\$ 529,689.57
	4.- Publicidad sonora, fonética o autoparlante	\$ 3,464.00		\$ 3,464.00	\$ 2,968.21	\$ 2,968.21	-\$ 495.79
	5.- Licencias de anuncios fijos o pintados en interiores y exteriores de vehículos automotores	\$ 1,200.00		\$ 1,200.00	\$ -	\$ -	-\$ 1,200.00
	6.- Anuncios y/o publicidad cinematográfica	\$ 1,200.00		\$ 1,200.00	\$ -	\$ -	-\$ 1,200.00
	7.- Anuncios fijados en vehículos de transporte público por metro cuadrado	\$ 1,200.00		\$ 1,200.00	\$ -	\$ -	-\$ 1,200.00
	8.- Anuncios en casetas telefónicas	\$ 1,200.00		\$ 1,200.00	\$ -	\$ -	-\$ 1,200.00
	9.- Por el uso de calles y banquetas o en vías públicas, aéreas o subterráneas para la instalación de postes, cableado y casetas telefónicas	\$ 1,200.00		\$ 1,200.00	\$ -	\$ -	-\$ 1,200.00
4313	Por la expedición de anuencias para tramitar licencias para la venta y consumo de bebidas con contenido alcohólicas	\$ 815,478.00	\$ -	\$ 815,478.00	\$ 550,047.22	\$ 550,047.22	-\$ 265,430.78
	1.- Agencia distribuidora	\$ 364,095.00		\$ 364,095.00	\$ 67,712.39	\$ 67,712.39	-\$ 296,382.61
	2.- Expendio	\$ 1,200.00		\$ 1,200.00	\$ -	\$ -	-\$ 1,200.00
	3.- Tienda de autoservicio abarrotes	\$ 214,467.00		\$ 214,467.00	\$ 239,312.28	\$ 239,312.28	\$ 24,845.28
	4.- Cantina, bar o boliche	\$ 1,200.00		\$ 1,200.00			-\$ 1,200.00
	5.- Centro nocturno	\$ 1,200.00		\$ 1,200.00			-\$ 1,200.00
	6.- Restaurante	\$ 223,716.00		\$ 223,716.00	\$ 39,885.38	\$ 39,885.38	-\$ 183,830.62
	7.- Supermercados	\$ 1,200.00		\$ 1,200.00			-\$ 1,200.00
	8.- Centro de eventos y salón de baile	\$ 1,200.00		\$ 1,200.00			-\$ 1,200.00
	9.- Hotel o motel	\$ 1,200.00		\$ 1,200.00			-\$ 1,200.00
	10.- Centro deportivo y recreativo	\$ 1,200.00		\$ 1,200.00			-\$ 1,200.00
	11.- Tienda de abarrotes	\$ 1,200.00		\$ 1,200.00			-\$ 1,200.00
	12.- Salón o local abierto o cerrado de diversiones y espectáculos	\$ 1,200.00		\$ 1,200.00			-\$ 1,200.00
	13.- Casino	\$ 1,200.00		\$ 1,200.00			-\$ 1,200.00
	14.- Restaurante Bar	\$ 1,200.00		\$ 1,200.00	\$ 203,137.17	\$ 203,137.17	\$ 201,937.17

"Bajo protesta de decir verdad declaramos que los estados financieros y sus notas, son razonablemente correctos y son responsabilidad del emisor"

LIC. JESUS ANTONIO PUJOL IRASTORZA
PRESIDENTE MUNICIPAL


C.P. CARLOS CASTRO MARTIN DEL CAMPO
TESORERO MUNICIPAL

MUNICIPIO DE NOGALES SONORA
ESTADO ANALITICO DE INGRESOS
DEL 1 DE ENERO AL 30 DE JUNIO 2021

4314	Por la expedición de autorizaciones eventuales por día (eventos sociales)	\$ 40,246.00	\$ -	\$ 40,246.00	\$ 141,513.54	\$ 141,513.54	\$ 101,267.54
	1.- Fiestas sociales o familiares	\$ -		\$ -	\$ 116,819.67	\$ 116,819.67	\$ 116,819.67
	2.- Kermesse	\$ 1,200.00		\$ 1,200.00			-\$ 1,200.00
	3.- Bailes, graduaciones y bailes tradicionales	\$ 1,200.00		\$ 1,200.00			-\$ 1,200.00
	4.- Carreras de caballos, rodeo, jaripeo, eventos públicos similares	\$ 2,801.00		\$ 2,801.00	\$ 9,501.48	\$ 9,501.48	\$ 6,700.48
	5.- Box, lucha, béisbol y eventos similares	\$ 5,327.00		\$ 5,327.00	\$ 9,907.50	\$ 9,907.50	\$ 4,580.50
	6.- Ferias o exposiciones ganaderas, comerciales y eventos públicos similares	\$ 23,718.00		\$ 23,718.00			-\$ 23,718.00
	7.- Palenques	\$ 1,200.00		\$ 1,200.00			-\$ 1,200.00
	8.- Presentaciones artísticas	\$ 1,200.00		\$ 1,200.00	\$ 5,284.89	\$ 5,284.89	\$ 4,084.89
	9.- Conciertos musicales masivos	\$ 1,200.00		\$ 1,200.00			-\$ 1,200.00
4315	Por la expedición de guías para la transportación de bebidas con contenido alcohólico	\$ 1,200.00		\$ 1,200.00			-\$ 1,200.00
4316	Por la expedición de anuencias por cambio de domicilio (alcoholes)	\$ 1,200.00		\$ 1,200.00			-\$ 1,200.00
4317	Servicio de limpia	\$ 3,818,056.00	\$ -	\$ 3,818,056.00	\$ 2,273,850.04	\$ 2,273,850.04	-\$ 1,544,205.96
	1.- Servicio de recolección de basura	\$ 3,806,176.00		\$ 3,806,176.00	\$ 2,273,843.37	\$ 2,273,843.37	-\$ 1,532,332.63
	2.- Concesiones y concertaciones del servicio publico de limpia	\$ 1,200.00		\$ 1,200.00			-\$ 1,200.00
	3.- Servicio de lotes baldíos	\$ 1,200.00		\$ 1,200.00			-\$ 1,200.00
	4.- Por la utilizacion de Servicios en el Centro de Transferencia	\$ 1,200.00		\$ 1,200.00			-\$ 1,200.00
	5.- Por la utilizacion de Servicios en el Relleno Sanitario	\$ 1,200.00		\$ 1,200.00	\$ 6.67	\$ 6.67	-\$ 1,193.33
	6.- Convenios con Organismos Descentralizados	\$ 1,200.00		\$ 1,200.00			-\$ 1,200.00
	7.- Por los servicios de recoleccion de basura en domicilios de desarrollos	\$ 1,200.00		\$ 1,200.00			-\$ 1,200.00
	8.- Por la recepcion de llantas en el relleno sanitario	\$ 1,200.00		\$ 1,200.00			-\$ 1,200.00
	9.- Por la prestacion del servicio de recoleccion y disposicion de basura en general	\$ 1,200.00		\$ 1,200.00			-\$ 1,200.00
	10.- Por la utilizacion de los servicios en el relleno sanitario	\$ 2,280.00	\$ -	\$ 2,280.00	\$ -	\$ -	-\$ 2,280.00
	a) Tierra y escombro	\$ 120.00		\$ 120.00			-\$ 120.00
	b) Recortes y residuales industriales	\$ 120.00		\$ 120.00			-\$ 120.00
	c) Residuos comerciales e industriales fuera de especificación	\$ 120.00		\$ 120.00			-\$ 120.00
	d) Colchones y mobiliario en general	\$ 120.00		\$ 120.00			-\$ 120.00
	e) Aserrín y residuales de madera en general	\$ 120.00		\$ 120.00			-\$ 120.00
	f) Partes de árboles y arbustos, así como restos de jardinería	\$ 120.00		\$ 120.00			-\$ 120.00
	g) Tierra vegetal y plantas con tierra, decomisados en el Recinto Fiscal	\$ 120.00		\$ 120.00			-\$ 120.00

"Bajo protesta de decir verdad declaramos que los estados financieros y sus notas son razonablemente correctos y son responsabilidad del emisor"

LIC. JESUS ANTONIO PUJOL IRASTORZA
PRESIDENTE MUNICIPAL



C.P. CARLOS CASTRO MARTIN DEL CAMPO
TESORERO MUNICIPAL

	h) Pasta de carne de aves y otras especies combustibles	\$ 120.00		\$ 120.00				-\$ 120.00
	i) Comestibles perecederos y no perecederos decomisados en el Recinto Oficial	\$ 120.00		\$ 120.00				-\$ 120.00
	j) Partes de cuerpo y cadáveres de mascotas, animales vagabundos y de consumo humano	\$ 120.00		\$ 120.00				-\$ 120.00
	k) Mezcla de grasas, aceites con lodos de fosas sépticas y letrinas	\$ 120.00		\$ 120.00				-\$ 120.00
	l) Lodos del desazolve del drenaje	\$ 120.00		\$ 120.00				-\$ 120.00
	m) Lodos de plantas de tratamiento	\$ 120.00		\$ 120.00				-\$ 120.00
	n) Electrodomésticos y aparatos eléctricos	\$ 120.00		\$ 120.00				-\$ 120.00
	o) Medicamentos caducos	\$ 120.00		\$ 120.00				-\$ 120.00
	p) Residuos hospitalarios	\$ 120.00		\$ 120.00				-\$ 120.00
	q) Residuos provenientes de tiendas y centros comerciales	\$ 120.00		\$ 120.00				-\$ 120.00
	r) Residuos biológico-infecciosos, provenientes de Reclusorios y Centros de Readaptación Social	\$ 120.00		\$ 120.00				-\$ 120.00
	s) Alimentos no aptos para consumo humano a granel y envasados	\$ 120.00		\$ 120.00				-\$ 120.00
4318	Otros servicios	\$ 4,084,827.00	\$ -	\$ 4,084,827.00	\$ 6,697,484.34	\$ 6,697,484.34		\$ 2,612,657.34
	1.- Expedición de certificados	\$ 1,268,709.00		\$ 1,268,709.00	\$ 859,966.89	\$ 859,966.89		-\$ 408,742.11
	2.- Legalización de firmas	\$ 422.00		\$ 422.00				-\$ 422.00
	3.- Certificación de documentos por hoja	\$ 205.00		\$ 205.00	\$ 2,258.06	\$ 2,258.06		\$ 2,053.06
	4.- Por proporcionar información relativa a las condiciones en que se debe prestar el servicio público	\$ 1,200.00		\$ 1,200.00				-\$ 1,200.00
	5.- Expedición de certificados de no adeudo de créditos fiscales	\$ 31,380.00		\$ 31,380.00	\$ 26,528.27	\$ 26,528.27		-\$ 4,851.73
	6.- Expedición de certificados de residencia	\$ 38,437.00		\$ 38,437.00	\$ 74,220.58	\$ 74,220.58		\$ 35,783.58
	7.- Licencia y permisos especiales - anuencias y permisos para vendedores ambulantes	\$ 775,868.00		\$ 775,868.00	\$ 1,834,132.73	\$ 1,834,132.73		\$ 1,058,264.73
	8.- Expedición de títulos de propiedad	\$ 1,200.00		\$ 1,200.00				-\$ 1,200.00
	9.- Por la expedición de licencia de funcionamiento para estacionamiento de cuota público o privado	\$ 1,200.00		\$ 1,200.00				-\$ 1,200.00
	10.- Revisión y autorización de documentos	\$ 1,853,617.00		\$ 1,853,617.00	\$ 3,801,858.06	\$ 3,801,858.06		\$ 1,948,241.06
	11.- Por los servicios a solicitudes de la ley de acceso a la información	\$ 1,200.00		\$ 1,200.00				-\$ 1,200.00
	12.- Por expedición de permiso para sepultar	\$ 60,545.00		\$ 60,545.00	\$ 45,011.21	\$ 45,011.21		-\$ 15,533.79
	13.- Por expedición de permiso para construcción en panteón	\$ 31,688.00		\$ 31,688.00	\$ 40,888.88	\$ 40,888.88		\$ 9,200.88
	14.- Por emisión o reposición de documentos relacionados a panteones	\$ 19,156.00		\$ 19,156.00	\$ 12,619.66	\$ 12,619.66		-\$ 6,536.34

"Bajo protesta de decir verdad declaramos que los estados financieros y sus notas, son razonablemente correctos y son responsabilidad del emisor"

LIC. JESUS ANTONIO PUJOL IRASTORZA
PRESIDENTE MUNICIPAL



C.P. CARLOS CASTRO MARTIN DEL CAMPO
TESORERO MUNICIPAL

4319	De los establecimiento mercantiles	\$ 4,800.00	\$ -	\$ 4,800.00	\$ -	\$ -	-\$ 4,800.00
	1.- Expedición de licencia de funcionamiento	\$ 1,200.00		\$ 1,200.00			-\$ 1,200.00
	2.- Revalidación anual de la licencia	\$ 1,200.00		\$ 1,200.00			-\$ 1,200.00
	3.- Cambio de domicilio	\$ 1,200.00		\$ 1,200.00			-\$ 1,200.00
	4.- Cambio de propietario	\$ 1,200.00		\$ 1,200.00			-\$ 1,200.00
4320	De los establecimientos donde operen máquinas electrónicas de juego con sorteo de números y apuestas	\$ 7,200.00	\$ -	\$ 7,200.00	\$ 412,252.00	\$ 412,252.00	\$ 405,052.00
	1.- Expedición de licencia, permiso o autorización	\$ 1,200.00		\$ 1,200.00			-\$ 1,200.00
	2.- Refrendo anual de la licencia, permiso o autorización	\$ 1,200.00		\$ 1,200.00	\$ 143,392.00	\$ 143,392.00	\$ 142,192.00
	3.- Cambio de domicilio	\$ 1,200.00		\$ 1,200.00			-\$ 1,200.00
	4.- Incremento por cada aparato	\$ 1,200.00		\$ 1,200.00			-\$ 1,200.00
	5.- Permiso de funcionamiento por horario, anual	\$ 1,200.00		\$ 1,200.00	\$ 134,430.00	\$ 134,430.00	\$ 133,230.00
	6.- Aportación para programas preventivos para la Ludopatía	\$ 1,200.00		\$ 1,200.00	\$ 134,430.00	\$ 134,430.00	\$ 133,230.00
4321	De los establecimientos de compra venta de vehículos chatarra y autopartes usadas, recicladoras y centros de acopio de materiales reciclables	\$ 4,800.00	\$ -	\$ 4,800.00	\$ -	\$ -	-\$ 4,800.00
	1.- Expedición de licencia de funcionamiento	\$ 1,200.00		\$ 1,200.00			-\$ 1,200.00
	2.- Revalidación anual de la licencia	\$ 1,200.00		\$ 1,200.00			-\$ 1,200.00
	3.- Cambio de domicilio	\$ 1,200.00		\$ 1,200.00			-\$ 1,200.00
	4.- Cambio de propietario	\$ 1,200.00		\$ 1,200.00			-\$ 1,200.00
5000	Productos	1,375,547.00	0.00	1,375,547.00	161,221.96	161,221.96	-1,214,325.04
5100	Productos de Tipo Corriente	1,373,147.00	0.00	1,373,147.00	161,221.96	161,221.96	-1,211,925.04
5101	Enajenacion onerosa de bienes muebles	\$ 1,200.00		\$ 1,200.00			-\$ 1,200.00
5102	Arrendamiento de bienes muebles e inmuebles no sujetos a régimen de dominio público	\$ 1,200.00		\$ 1,200.00			-\$ 1,200.00
5103	Utilidades, dividendos e intereses	\$ 1,302,474.00	\$ -	\$ 1,302,474.00	\$ 118,257.55	\$ 118,257.55	-\$ 1,184,216.45
	1.- Otorgamiento de financiamiento y rendimiento de capitales	\$ 1,302,474.00		\$ 1,302,474.00	\$ 118,257.55	\$ 118,257.55	-\$ 1,184,216.45
5106	Venta de planos para centros de población	\$ 1,200.00		\$ 1,200.00			-\$ 1,200.00
5107	Expedición de estados de cuenta	\$ 1,200.00		\$ 1,200.00			-\$ 1,200.00
5113	Mensura, remensura, deslinde o localización de lotes	\$ 48,573.00		\$ 48,573.00	\$ 34,470.59	\$ 34,470.59	-\$ 14,102.41
5114	Otros no especificados	\$ 17,300.00	\$ -	\$ 17,300.00	\$ 8,493.82	\$ 8,493.82	-\$ 8,806.18
	1.- Venta de árboles del vivero municipal	\$ 1,200.00		\$ 1,200.00			-\$ 1,200.00
	2.- Autorización como prestadores para elaborar manifiestos de impacto ambiental	\$ 1,200.00		\$ 1,200.00			-\$ 1,200.00

"Bajo protesta de decir verdad declaramos que los estados financieros y sus notas son razonablemente correctos y son responsabilidad del emisor"

LIC. JESUS ANTONIO PUJOL IRASTORZA
PRESIDENTE MUNICIPAL



C.P. CARLOS CASTRO MARTIN DEL CAMPO
TESORERO MUNICIPAL

	3.- Referendo anual de registro como directores de obra	\$ 10,100.00		\$ 10,100.00	\$ 5,711.12	\$ 5,711.12	-\$ 4,388.88
	4.- Venta de leyes, reglamentos, planos y programas	\$ 1,200.00		\$ 1,200.00	\$ 2,782.70	\$ 2,782.70	\$ 1,582.70
	5.- Por anuncio en pantalla de información municipal de ventanilla	\$ 1,200.00		\$ 1,200.00			-\$ 1,200.00
	6.- Por la expedición de credencial de vendedores ambulantes	\$ 1,200.00		\$ 1,200.00			-\$ 1,200.00
	7.- Por la venta de prenda de vestir para identificación de vendedores ambulantes	\$ 1,200.00		\$ 1,200.00			-\$ 1,200.00
5200	Productos de Capital	\$ 2,400.00	\$ -	\$ 2,400.00	\$ -	\$ -	-\$ 2,400.00
5201	Enajenación onerosa de bienes inmuebles no sujetos a régimen de dominio público	\$ 1,200.00		\$ 1,200.00			-\$ 1,200.00
5202	Enajenación onerosa de bienes muebles no sujetos a régimen de dominio público	\$ 1,200.00		\$ 1,200.00			-\$ 1,200.00
6000	Aprovechamientos	17,076,229.00	12,176,278.67	29,252,507.67	18,412,281.89	18,412,281.89	-10,840,225.78
6100	Aprovechamientos de Tipo Corriente	17,076,229.00	12,176,278.67	29,252,507.67	18,412,281.89	18,412,281.89	-10,840,225.78
6101	Multas	\$ 10,384,156.00		\$ 10,384,156.00	\$ 4,741,640.03	\$ 4,741,640.03	-\$ 5,642,515.97
6102	Recargos	\$ 2,251,665.00		\$ 2,251,665.00	\$ 763,083.31	\$ 763,083.31	-\$ 1,488,581.69
6104	Indemnizaciones	\$ 1,200.00		\$ 1,200.00	\$ 77,939.85	\$ 77,939.85	\$ 76,739.85
6105	Donativos	\$ 2,552,438.00		\$ 2,552,438.00	\$ 379,590.00	\$ 379,590.00	-\$ 2,172,848.00
6106	Reintegros	\$ 1,841,087.00		\$ 1,841,087.00	\$ 254,686.92	\$ 254,686.92	-\$ 1,586,400.08
6110	Remanente de Ejercicios Anteriores	\$ 1,200.00	\$12,176,278.67	\$ 12,177,478.67	\$ 12,176,278.67	\$ 12,176,278.67	-\$ 1,200.00
6112	Multas federales no fiscales	\$ 1,200.00		\$ 1,200.00	\$ 1,051.80	\$ 1,051.80	-\$ 148.20
6114	Aprovechamientos diversos	\$ 43,283.00	\$ -	\$ 43,283.00	\$ 18,011.31	\$ 18,011.31	-\$ 25,271.69
	1.- Recuperación por obras años anteriores	\$ 1,200.00		\$ 1,200.00			-\$ 1,200.00
	2.- Venta de bases para licitación de obras	\$ 22,880.00		\$ 22,880.00	\$ 15,000.00	\$ 15,000.00	-\$ 7,880.00
	3.- Aprovechamientos cajas	\$ 16,803.00		\$ 16,803.00	\$ 3,011.31	\$ 3,011.31	-\$ 13,791.69
	4.- Aprovechamientos Oomapas	\$ 1,200.00		\$ 1,200.00			-\$ 1,200.00
	5.- Aprovechamientos varios	\$ 1,200.00		\$ 1,200.00			-\$ 1,200.00
7000	Ingresos por Venta de Bienes y Servicios (Paramunicipales)	542,448,410.00	0.00	542,448,410.00	0.00	0.00	-542,448,410.00
7200	Ingresos de Operación de Entidades Paramunicipales	542,448,410.00	0.00	542,448,410.00	0.00	0.00	-542,448,410.00
7201	Organismo Operador Municipal de Agua Potable, Alcantarillado y Saneamiento	\$375,560,000.00		\$375,560,000.00			-\$ 375,560,000.00
7202	DIF Municipal	\$ 37,940,556.00		\$ 37,940,556.00			-\$ 37,940,556.00
7204	Promotora Inmobiliaria	\$ 2,965,342.00		\$ 2,965,342.00			-\$ 2,965,342.00
7206	Consejo Municipal para la Concertación de la Obra Pública (CMCOP) (PASOS)	\$ 10,943,367.00		\$ 10,943,367.00			-\$ 10,943,367.00

"Bajo protesta de decir verdad declaramos que los estados financieros y sus notas, son razonablemente correctos y son responsabilidad del emisor"

LIC. JESUS ANTONIO PUJOL IRASTORZA
PRESIDENTE MUNICIPAL



C.P. CARLOS CASTRO MARTIN DEL CAMPO
TESORERO MUNICIPAL

ISAF-a0509377-cbc1-6c77-9c57-cdef12a36735

8/9/2021 11:27:28 AM



Municipio de Nogales Sonora
 REPORTE ANALITICO DEL EJERCICIO DEL PREUPUESTO DE EGRESOS

Del 1 de Enero al 30 de Junio de 2021



COG	Ejercicio del Presupuesto Capítulo/Concepto/PartidaEspecific	Presupuesto de Egresos Aprobado	Ampliaciones/ (Reducciones)	Presupuesto Vigente	Devengado	Pagado	Subejercicio
2000	MATERIALES Y SUMINISTROS	66,607,730.93	470,265.47	67,077,996.40	34,645,334.38	31,576,340.49	32,432,662.02
2100	Materiales de administración, emisión de documentos y	3,252,293.69	601,658.70	3,853,952.39	1,827,181.32	1,635,049.71	2,026,771.07
2110	Materiales, útiles y equipos menores de oficina	1,464,204.36	221,394.68	1,685,599.04	823,660.24	736,727.81	861,938.80
21101	Materiales, útiles y equipos menores de oficina	1,446,576.36	221,394.68	1,667,971.04	819,303.54	732,371.11	848,667.50
21101	Materiales, útiles y equipos menores de oficina	17,628.00	0.00	17,628.00	4,356.70	4,356.70	13,271.30
2120	Materiales y útiles de impresión y reproducción	722,554.20	129,852.53	852,406.73	576,499.23	497,882.83	275,907.50
21201	Materiales y útiles de impresión y reproducción	722,554.20	129,852.53	852,406.73	576,499.23	497,882.83	275,907.50
2140	Materiales, útiles y equipos menores de tecnologías de la	8,136.84	0.00	8,136.84	2,160.00	2,160.00	5,976.84
21401	Materiales y útiles para el procesamiento de equipos y	8,136.84	0.00	8,136.84	2,160.00	2,160.00	5,976.84
2150	Material impreso e información digital	0.00	39,076.89	39,076.89	39,076.89	39,076.89	0.00
21501	Material para información	0.00	39,076.89	39,076.89	39,076.89	39,076.89	0.00
2160	Material de limpieza	919,386.29	203,494.60	1,122,880.89	289,992.96	263,410.18	832,887.93
21601	Material de limpieza	667,446.29	203,494.60	870,940.89	278,839.41	252,256.63	592,101.48
21601	Material de limpieza	251,940.00	0.00	251,940.00	11,153.55	11,153.55	240,786.45
2170	Materiales y útiles de enseñanza	12.00	0.00	12.00	0.00	0.00	12.00
21701	Materiales educativos	12.00	0.00	12.00	0.00	0.00	12.00
2180	Materiales para el registro e identificación de bienes y	138,000.00	7,840.00	145,840.00	95,792.00	95,792.00	50,048.00
21801	Placas, engomados, calcomanías y hologramas	138,000.00	7,840.00	145,840.00	95,792.00	95,792.00	50,048.00
2200	Alimentos y utensilios	1,144,208.88	153,100.00	1,297,308.88	715,253.32	702,381.05	582,055.56
2210	Productos alimenticios para personas	1,112,876.88	145,600.00	1,258,476.88	701,574.00	688,701.73	556,902.88
22101	Productos alimenticios para el personal en las	1,112,864.88	145,600.00	1,258,464.88	701,574.00	688,701.73	556,890.88
22102	Alimentación de personas en procesos de readaptación	12.00	0.00	12.00	0.00	0.00	12.00
2220	Productos alimenticios para animales	31,320.00	7,500.00	38,820.00	13,679.32	13,679.32	25,140.68
22201	Alimentación de animales	31,320.00	7,500.00	38,820.00	13,679.32	13,679.32	25,140.68
2230	Utensilios para el servicio de alimentación	12.00	0.00	12.00	0.00	0.00	12.00
22301	Utensilios para el servicio de alimentación	12.00	0.00	12.00	0.00	0.00	12.00
2300	Materias primas y materiales de producción y	22,500.00	0.00	22,500.00	12,127.08	3,531.49	10,372.92
2310	Productos alimenticios, agropecuarios y forestales	22,500.00	0.00	22,500.00	12,127.08	3,531.49	10,372.92
23101	Productos alimenticios, agropecuarios y forestales	22,500.00	0.00	22,500.00	12,127.08	3,531.49	10,372.92
2400	Materiales y artículos de construcción y de reparación	8,322,732.84	1,078,214.89	9,400,947.73	5,267,288.83	4,166,250.33	4,133,658.90
2420	Cemento y productos de concreto	37,654.08	-2,540.00	35,114.08	17,295.70	17,295.70	17,818.38
24201	Cemento y productos de concreto	37,654.08	-2,540.00	35,114.08	17,295.70	17,295.70	17,818.38
2430	Cal, yeso y productos de yeso	15,000.00	-10,000.00	5,000.00	0.00	0.00	5,000.00
24301	Cal, yeso y productos de yeso	15,000.00	-10,000.00	5,000.00	0.00	0.00	5,000.00
2440	Madera y productos de madera	12.00	36,430.07	36,442.07	0.00	0.00	36,442.07
24401	Madera y productos de madera	0.00	36,430.07	36,430.07	0.00	0.00	36,430.07
24401	Madera y productos de madera	12.00	0.00	12.00	0.00	0.00	12.00
2460	Material eléctrico y electrónico	6,877,187.16	90,620.21	6,486,566.95	2,970,377.27	2,055,053.14	3,516,189.68

Bajo protesta de decir verdad declaramos que los estados financieros y sus notas, son razonablemente correctos y son responsabilidad del emisor

LIC. JESUS ANTONIO PUJOL IRASTORA
 PRESIDENTE MUNICIPAL

C.P. CARLOS CASTRO MARTIN DEL CAMPO

ISAF-6635830a-14bc382d5-507d-78c11b8e5e97 TESORERO

8/9/2021-11:27:46 AM

Municipio de Nogales Sonora
 REPORTE ANALITICO DEL EJERCICIO DEL PREUPUESTO DE EGRESOS

NOGALES

Del 1 de Enero al 30 de Junio de 2021

NOGALES

COG	Ejercicio del Presupuesto Capítulo/Concepto/Partida Específica	Presupuesto de Egresos Aprobado	Ampliaciones/ (Reducciones)	Presupuesto Vigente	Devengado	Pagado	Subejercicio
24601	Material eléctrico y electrónico	340,122.36	-50,620.21	289,502.15	134,407.70	114,950.67	155,094.45
24601	Material eléctrico y electrónico	12.00	0.00	12.00	0.00	0.00	12.00
24601	Material eléctrico y electrónico	6,237,052.80	-40,000.00	6,197,052.80	2,835,969.57	1,940,102.47	3,361,083.23
2480	Materiales complementarios	12.00	7,000.00	7,012.00	0.00	0.00	7,012.00
24801	Materiales complementarios	12.00	7,000.00	7,012.00	0.00	0.00	7,012.00
2490	Otros materiales y artículos de construcción y reparación	1,692,867.60	1,137,945.03	2,830,812.63	2,279,615.86	2,093,901.49	551,196.77
24901	Otros materiales y artículos de construcción y	1,692,855.60	1,137,945.03	2,830,800.63	2,279,615.86	2,093,901.49	551,184.77
24901	Otros materiales y artículos de construcción y	12.00	0.00	12.00	0.00	0.00	12.00
2500	Productos químicos, farmacéuticos y de laboratorio	1,975,910.16	-452,066.35	1,523,843.81	267,384.90	243,186.41	1,256,458.91
2510	Productos químicos básicos	34,014.24	0.00	34,014.24	0.00	0.00	34,014.24
25101	Productos químicos básicos	34,014.24	0.00	34,014.24	0.00	0.00	34,014.24
2520	Fertilizantes, pesticidas y otros agroquímicos	99,999.96	-50,000.00	49,999.96	0.00	0.00	49,999.96
25201	Fertilizantes, pesticidas y otros agroquímicos	99,999.96	-50,000.00	49,999.96	0.00	0.00	49,999.96
2530	Medicinas y productos farmacéuticos	115,528.56	-1,400.00	114,128.56	57,894.45	41,309.95	56,234.11
25301	Medicinas y productos farmacéuticos	115,528.56	-1,400.00	114,128.56	57,894.45	41,309.95	56,234.11
2540	Materiales, accesorios y suministros médicos	1,611,969.60	-400,666.35	1,211,303.25	209,490.45	201,876.46	1,001,812.80
25401	Materiales, accesorios y suministros médicos	1,348,432.08	-244,148.83	1,104,283.25	209,490.45	201,876.46	894,792.80
25401	Materiales, accesorios y suministros médicos	263,537.52	-156,517.52	107,020.00	0.00	0.00	107,020.00
2560	Fibras sintéticas, hules, plásticos y derivados	12.00	0.00	12.00	0.00	0.00	12.00
25601	Fibras sintéticas, hules, plásticos y derivados	12.00	0.00	12.00	0.00	0.00	12.00
2590	Otros productos químicos	114,385.80	0.00	114,385.80	0.00	0.00	114,385.80
25901	Otros Productos Químicos	114,385.80	0.00	114,385.80	0.00	0.00	114,385.80
2600	Combustibles, lubricantes y aditivos	33,934,061.52	-278,933.99	33,655,127.53	18,355,397.74	18,303,816.81	15,299,729.79
2610	Combustibles, lubricantes y aditivos	33,934,061.52	-278,933.99	33,655,127.53	18,355,397.74	18,303,816.81	15,299,729.79
26101	Combustibles	32,488,570.44	-329,867.99	32,158,702.45	17,764,224.62	17,762,280.54	14,394,477.83
26102	Lubricantes y Aditivos	1,445,491.08	50,934.00	1,496,425.08	591,173.12	541,536.27	905,251.96
2700	Vestuario, blancos, prendas de protección y artículos	2,695,625.40	-107,305.60	2,588,319.80	1,041,865.89	915,799.61	1,546,453.91
2710	Vestuario y uniformes	484,100.40	-64,513.88	419,586.52	194,593.59	194,593.59	224,992.93
27101	Vestuario y uniformes	408,460.44	-64,513.88	343,946.56	194,593.59	194,593.59	149,352.97
27101	Vestuario y uniformes	75,639.96	0.00	75,639.96	0.00	0.00	75,639.96
2720	Prendas de seguridad y protección personal	1,731,205.20	-42,791.72	1,688,413.48	550,413.30	461,607.02	1,138,000.18
27201	Prendas de seguridad y protección personal	1,256,532.72	-42,791.72	1,213,741.00	550,413.30	461,607.02	663,327.70
27201	Prendas de seguridad y protección personal	474,672.48	0.00	474,672.48	0.00	0.00	474,672.48
2730	Artículos deportivos	424,047.24	0.00	424,047.24	296,859.00	259,599.00	127,188.24
27301	Artículos deportivos	393,466.68	0.00	393,466.68	296,859.00	259,599.00	96,607.68
27301	Artículos deportivos	30,580.56	0.00	30,580.56	0.00	0.00	30,580.56
2750	Blancos y otros productos textiles, excepto prendas de	56,272.56	0.00	56,272.56	0.00	0.00	56,272.56
27501	Blancos y otros productos textiles, excepto prendas de	56,272.56	0.00	56,272.56	0.00	0.00	56,272.56
2800	Materiales y suministros para seguridad	2,399,081.16	-225,391.64	2,173,689.52	0.00	0.00	2,173,689.52

Bajo protesta de decir verdad declaramos que los estados financieros y sus notas, son razonablemente correctos y son responsabilidad del emisor

LIC. JESUS ANTONIO PUJOL IRASTORA
 PRESIDENTE MUNICIPAL

C.P. CARLOS CASTRO MARTIN DEL CAMPO

ISAF-6635830a-14bc-82d5-507d-78c11b8e5e97 TESORERO

8/9/2021 11:27:46 AM

COG	Ejercicio del Presupuesto Capítulo/Concepto/Partida Especifica	Presupuesto de Egresos Aprobado	Ampliaciones/ (Reducciones)	Presupuesto Vigente	Devengado	Pagado	Subejercicio
2820	Materiales de seguridad pública	2,020,826.88	-1,348,438.00	672,388.88	0.00	0.00	672,388.88
28201	Materiales de seguridad pública	2,020,826.88	-1,348,438.00	672,388.88	0.00	0.00	672,388.88
2830	Prendas de protección para seguridad pública y nacional	378,254.28	1,123,046.36	1,501,300.64	0.00	0.00	1,501,300.64
28301	Prendas de protección para seguridad pública y	378,254.28	1,123,046.36	1,501,300.64	0.00	0.00	1,501,300.64
2900	Herramientas, refacciones y accesorios menores	12,861,317.28	-299,010.54	12,562,306.74	7,158,835.30	5,606,325.08	5,403,471.44
2910	Herramientas menores	2,143,129.44	-239,808.00	1,903,321.44	1,035,360.87	833,800.28	867,960.57
29101	Herramientas menores	2,104,982.40	-239,808.00	1,865,174.40	1,025,914.13	824,353.54	839,260.27
29101	Herramientas menores	38,147.04	0.00	38,147.04	9,446.74	9,446.74	28,700.30
2920	Refacciones y accesorios menores de edificios	101,284.08	34,797.54	136,081.62	47,340.30	44,788.30	88,741.32
29201	Refacciones y accesorios menores de edificios	101,284.08	34,797.54	136,081.62	47,340.30	44,788.30	88,741.32
2930	Refacciones y accesorios menores de mobiliario y equipo	274.68	0.00	274.68	0.00	0.00	274.68
29301	Refacciones y accesorios menores de mobiliario y	274.68	0.00	274.68	0.00	0.00	274.68
2940	Refacciones y accesorios menores de equipo de cómputo	10,211.64	8,630.40	18,842.04	9,818.40	9,818.40	9,023.64
29401	Refacciones y accesorios menores de equipo de	10,211.64	8,630.40	18,842.04	9,818.40	9,818.40	9,023.64
29401	Refacciones y accesorios menores de equipo de	0.00	0.00	0.00	0.00	0.00	0.00
2960	Refacciones y accesorios menores de equipo de transporte	10,566,650.04	-86,009.04	10,480,641.00	6,066,315.73	4,717,918.10	4,414,325.27
29601	Refacciones y accesorios menores de equipo de	10,566,650.04	-86,009.04	10,480,641.00	6,066,315.73	4,717,918.10	4,414,325.27
2980	Refacciones y accesorios menores de maquinaria y otros	39,755.40	-16,621.44	23,133.96	0.00	0.00	23,133.96
29801	Refacciones y accesorios menores de maquinaria y	39,755.40	-16,621.44	23,133.96	0.00	0.00	23,133.96
2990	Refacciones y accesorios menores otros bienes muebles	12.00	0.00	12.00	0.00	0.00	12.00
29901	Refacciones y accesorios menores otros bienes	12.00	0.00	12.00	0.00	0.00	12.00
	TOTAL	66,607,730.93	470,265.47	67,077,996.40	34,645,334.38	31,576,340.49	32,432,662.02
3000	SERVICIOS GENERALES	134,714,370.12	33,475,826.16	168,190,196.28	99,694,969.12	92,957,540.00	68,495,227.16
3100	Servicios básicos	35,282,140.80	383,746.98	35,665,887.78	20,413,007.48	20,241,393.82	15,252,880.30
3110	Energía eléctrica	33,150,092.64	33,429.76	33,183,522.40	19,212,689.04	19,212,689.04	13,970,833.36
31101	Energía eléctrica	7,061,916.00	0.00	7,061,916.00	4,209,983.12	4,209,983.12	2,851,932.88
31104	Servicio de alumbrado público	26,088,176.64	33,429.76	26,121,606.40	15,002,705.92	15,002,705.92	11,118,900.48
3120	Gas	61,270.92	0.00	61,270.92	35,240.88	35,240.88	26,030.04
31201	Gas	61,270.92	0.00	61,270.92	35,240.88	35,240.88	26,030.04
3140	Telefonía tradicional	1,605,196.32	342,233.20	1,947,429.52	1,151,812.53	980,198.87	795,616.99
31401	Telefonía tradicional	1,605,196.32	342,233.20	1,947,429.52	1,151,812.53	980,198.87	795,616.99
3170	Servicios de acceso de Internet, redes y procesamiento de	418,871.16	0.00	418,871.16	0.00	0.00	418,871.16
31701	Servicios de acceso a Internet, redes y procesamiento	418,871.16	0.00	418,871.16	0.00	0.00	418,871.16
3180	Servicios postales y telegráficos	46,709.76	8,084.02	54,793.78	13,265.03	13,265.03	41,528.75
31801	Servicio Postal	46,709.76	8,084.02	54,793.78	13,265.03	13,265.03	41,528.75
3200	Servicios de arrendamiento	38,399,488.56	7,590,438.60	45,989,927.16	24,264,474.94	19,457,783.80	21,725,452.22
3210	Arrendamiento de terrenos	24.00	0.00	24.00	0.00	0.00	24.00
32101	Arrendamiento de terrenos	24.00	0.00	24.00	0.00	0.00	24.00
3220	Arrendamiento de edificios	269,522.28	0.00	269,522.28	190,049.04	190,049.04	79,473.24

Bajo protesta de decir verdad declaramos que los estados financieros y sus notas, son razonablemente correctos y son responsabilidad del emisor

LIC. JESUS ANTONIO PUJOL IRASTORA
 PRESIDENTE MUNICIPAL

C.P. CARLOS CASTRO MARTIN DEL CAMPO

ISAF-6635830a-14bc-82d5-507d-78c11b8e5e97 TESORERO

8/9/2021 11:27:46 AM

COG	Ejercicio del Presupuesto Capitulo/Concepto/PartidaEspecificica	Presupuesto de Egresos Aprobado	Ampliaciones/ (Reducciones)	Presupuesto Vigente	Devengado	Pagado	Subejercicio
32201	Arrendamiento de edificios	269,522.28	0.00	269,522.28	190,049.04	190,049.04	79,473.24
3230	Arrendamiento de mobiliario y equipo de administración,	28,143,705.96	-2,502,638.97	25,641,066.99	14,621,154.90	13,720,034.02	11,019,912.09
32301	Arrendamiento de muebles, maquinaria y equipo	28,143,705.96	-2,502,638.97	25,641,066.99	14,621,154.90	13,720,034.02	11,019,912.09
3250	Arrendamiento de equipo de transporte	9,636,224.28	10,093,077.57	19,729,301.85	9,180,355.00	5,364,424.74	10,548,946.85
32501	Arrendamiento de equipo de transporte	9,636,224.28	10,093,077.57	19,729,301.85	9,180,355.00	5,364,424.74	10,548,946.85
3260	Arrendamiento de maquinaria, otros equipos y	12.00	0.00	12.00	0.00	0.00	12.00
32601	Arrendamiento de maquinaria, otros equipos y	12.00	0.00	12.00	0.00	0.00	12.00
3290	Otros arrendamientos	350,000.04	0.00	350,000.04	272,916.00	183,276.00	77,084.04
32901	Otros arrendamientos	350,000.04	0.00	350,000.04	272,916.00	183,276.00	77,084.04
3300	Servicios profesionales, científicos, técnicos y otros	22,594,903.20	3,364,538.45	25,959,441.65	14,411,571.72	14,281,179.60	11,547,869.93
3310	Servicios legales, de contabilidad, auditoría y relacionados	13,620,783.48	28,000.00	13,648,783.48	6,527,907.46	6,527,907.46	7,120,876.02
33101	Servicios legales, de contabilidad, auditorías y	13,620,783.48	28,000.00	13,648,783.48	6,527,907.46	6,527,907.46	7,120,876.02
3320	Servicios de diseño, arquitectura, ingeniería y actividades	12.00	313,250.00	313,262.00	313,249.14	313,249.14	12.86
33201	Servicios de diseño, arquitectura, ingeniería y	12.00	313,250.00	313,262.00	313,249.14	313,249.14	12.86
3330	Servicios de consultoría administrativa, procesos, técnica y	7,766,122.08	2,645,077.77	10,411,199.85	6,496,728.80	6,366,336.68	3,914,471.05
33301	Servicios de informática	575,100.12	-26,440.00	548,660.12	9,826.60	9,826.60	538,833.52
33302	Servicios de consultarías	7,141,021.92	2,632,016.00	9,773,037.92	6,403,910.32	6,273,518.20	3,369,127.60
33302	Servicios de consultarías	50,000.04	39,501.77	89,501.81	82,991.88	82,991.88	6,509.93
3340	Servicios de capacitación	1,169,841.60	352,290.72	1,522,132.32	1,056,188.00	1,056,188.00	465,944.32
33401	Servicios de capacitación	767,632.32	352,290.72	1,119,923.04	1,056,188.00	1,056,188.00	63,735.04
33401	Servicios de capacitación	402,209.28	0.00	402,209.28	0.00	0.00	402,209.28
3360	Servicios de apoyo administrativo, traducción, fotocopiado	38,132.04	25,919.96	64,052.00	17,498.32	17,498.32	46,553.68
33603	Impresiones y publicaciones oficiales	38,120.04	25,919.96	64,040.00	17,498.32	17,498.32	46,541.68
33605	Licitaciones, convenios y convocatorias	12.00	0.00	12.00	0.00	0.00	12.00
3380	Servicios de vigilancia	12.00	0.00	12.00	0.00	0.00	12.00
33801	Servicio de vigilancia	12.00	0.00	12.00	0.00	0.00	12.00
3400	Servicios financieros, bancarios y comerciales	9,194,524.20	1,614,464.00	10,808,988.20	6,494,980.78	6,494,980.78	4,314,007.42
3410	Servicios financieros y bancarios	999,999.96	0.00	999,999.96	842,288.47	842,288.47	157,711.49
34101	Servicios financieros y bancarios	999,999.96	0.00	999,999.96	842,288.47	842,288.47	157,711.49
3420	Servicios de cobranza, investigación crediticia y similar	1,267,712.16	852,644.00	2,120,356.16	1,706,093.44	1,706,093.44	414,262.72
34201	Servicios de cobranza, investigación crediticia y similar	1,267,712.16	852,644.00	2,120,356.16	1,706,093.44	1,706,093.44	414,262.72
3430	Servicios de recaudación, traslado y custodia de valores	1,800.00	0.00	1,800.00	0.00	0.00	1,800.00
34302	Gastos Inherentes a la Recaudación	1,800.00	0.00	1,800.00	0.00	0.00	1,800.00
3440	Seguros de responsabilidad patrimonial y fianzas	6,925,000.08	756,600.00	7,681,600.08	3,941,378.87	3,941,378.87	3,740,221.21
34401	Seguros de responsabilidad patrimonial y fianzas	6,925,000.08	756,600.00	7,681,600.08	3,941,378.87	3,941,378.87	3,740,221.21
3470	Fletes y maniobras	12.00	5,220.00	5,232.00	5,220.00	5,220.00	12.00
34701	Fletes y maniobras	12.00	5,220.00	5,232.00	5,220.00	5,220.00	12.00
3500	Servicios de instalación, reparación, mantenimiento y	6,911,735.52	18,932,764.98	25,844,500.50	20,928,742.47	19,913,758.45	4,915,758.03
3510	Conservación y mantenimiento menor de inmuebles	3,340,183.68	17,874,227.56	21,214,411.24	17,965,788.16	17,249,398.06	3,248,623.08

Bajo protesta de decir verdad declaramos que los estados financieros y sus notas, son razonablemente correctos y son responsabilidad del emisor

LIC. JESUS ANTONIO PUJOL IRASTORA
 PRESIDENTE MUNICIPAL

C.P. CARLOS CASTRO MARTIN DEL CAMPO
 TESORERO

8/9/2021 11:27:46 AM



Municipio de Nogales Sonora
 REPORTE ANALITICO DEL EJERCICIO DEL PREUPUESTO DE EGRESOS



Del 1 de Enero al 30 de Junio de 2021

COG	Ejercicio del Presupuesto Capítulo/Concepto/Partida Específica	Presupuesto de Egresos Aprobado	Ampliaciones/ (Reducciones)	Presupuesto Vigente	Devengado	Pagado	Subejercicio
35101	Mantenimiento y conservación de inmuebles	1,899,256.80	14,469,727.45	16,368,984.25	13,220,594.45	12,733,551.31	3,148,389.80
35102	Mantenimiento y conservación de áreas deportivas	1,299,999.96	446,390.03	1,746,389.99	1,668,409.40	1,439,062.44	77,980.59
35107	Conservación de alumbrado público	21,894.12	690,759.72	712,653.84	690,401.15	690,401.15	22,252.69
35111	Mantenimiento y conservación de calles y avenidas	119,032.80	2,267,350.36	2,386,383.16	2,386,383.16	2,386,383.16	0.00
3520	Instalación, reparación y mantenimiento de mobiliario y	120,760.56	-9,381.00	111,379.56	23,397.20	15,335.20	87,982.36
35201	Mantenimiento y conservación de mobiliario y equipo	120,760.56	-9,381.00	111,379.56	23,397.20	15,335.20	87,982.36
3530	Instalación, reparación y mantenimiento de equipo de	694,922.64	296,124.00	991,046.64	751,981.09	749,067.90	239,065.55
35302	Mantenimiento y conservación de bienes informáticos	694,922.64	296,124.00	991,046.64	751,981.09	749,067.90	239,065.55
3550	Reparación y mantenimiento de equipo de transporte	2,145,561.36	716,470.84	2,862,032.20	1,709,061.17	1,491,552.44	1,152,971.03
35501	Mantenimiento y conservación de equipo de transporte	2,145,561.36	716,470.84	2,862,032.20	1,709,061.17	1,491,552.44	1,152,971.03
3570	Instalación, reparación y mantenimiento de maquinaria,	58,556.76	-15,366.40	43,190.36	26,533.99	26,533.99	16,656.37
35701	Mantenimiento y conservación de maquinaria y equipo	43,556.76	-2,366.40	41,190.36	24,534.00	24,534.00	16,656.36
35702	Mantenimiento y conservación de herramientas,	15,000.00	-13,000.00	2,000.00	1,999.99	1,999.99	0.01
3580	Servicios de limpieza y manejo de desechos	167,012.88	-76,040.02	90,972.86	90,160.86	90,160.86	812.00
35801	Servicios de limpieza y manejo de desechos	12.00	800.00	812.00	0.00	0.00	812.00
35802	Servicio de limpieza de lotes baldíos	167,000.88	-76,840.02	90,160.86	90,160.86	90,160.86	0.00
3590	Servicios de jardinería y fumigación	384,737.64	146,730.00	531,467.64	361,820.00	291,710.00	169,647.64
35901	Servicios de jardinería y fumigación	384,737.64	146,730.00	531,467.64	361,820.00	291,710.00	169,647.64
3600	Servicios de comunicación social y publicidad	8,294,759.16	279,352.11	8,574,111.27	5,120,444.68	5,111,804.68	3,453,666.59
3610	Difusión por radio, televisión y otros medios de mensajes	8,294,759.16	279,352.11	8,574,111.27	5,120,444.68	5,111,804.68	3,453,666.59
36101	Difusión por radio, televisión y otros medios de	8,266,492.44	279,352.11	8,545,844.55	5,120,444.68	5,111,804.68	3,425,399.87
36101	Difusión por radio, televisión y otros medios de	28,266.72	0.00	28,266.72	0.00	0.00	28,266.72
3700	Servicios de traslado y viáticos	1,954,633.68	301,305.00	2,255,938.68	1,455,782.83	1,455,782.83	800,155.85
3750	Viáticos en el país	1,954,633.68	301,305.00	2,255,938.68	1,455,782.83	1,455,782.83	800,155.85
37501	Viáticos en el País	1,954,633.68	301,305.00	2,255,938.68	1,455,782.83	1,455,782.83	800,155.85
3800	Servicios oficiales	5,054,112.12	1,136,264.80	6,190,376.92	4,923,973.62	4,318,865.44	1,266,403.30
3820	Gastos de orden social y cultural	4,654,100.16	1,456,264.80	6,110,364.96	4,871,773.62	4,318,865.44	1,238,591.34
38201	Gastos de orden social y cultural	4,654,100.16	1,456,264.80	6,110,364.96	4,871,773.62	4,318,865.44	1,238,591.34
3830	Congresos y convenciones	12.00	0.00	12.00	0.00	0.00	12.00
38301	Congresos y convenciones	12.00	0.00	12.00	0.00	0.00	12.00
3850	Gastos de representación	399,999.96	-320,000.00	79,999.96	52,200.00	0.00	27,799.96
38501	Gastos de atención y promoción	399,999.96	-320,000.00	79,999.96	52,200.00	0.00	27,799.96
3900	Otros servicios generales	7,028,072.88	-127,048.76	6,901,024.12	1,681,990.60	1,681,990.60	5,219,033.52
3920	Impuestos y derechos	1,020,328.80	16,951.24	1,037,280.04	53,501.00	53,501.00	983,779.04
39201	Impuestos y derechos	1,020,328.80	16,951.24	1,037,280.04	53,501.00	53,501.00	983,779.04
3940	Sentencias y resoluciones por autoridad competente	6,000,000.00	-144,000.00	5,856,000.00	1,628,489.60	1,628,489.60	4,227,510.40
39401	Sentencias y resoluciones por autoridad competente	6,000,000.00	-144,000.00	5,856,000.00	1,628,489.60	1,628,489.60	4,227,510.40
3990	Otros servicios generales	7,744.08	0.00	7,744.08	0.00	0.00	7,744.08
39901	Servicios asistenciales	12.00	0.00	12.00	0.00	0.00	12.00

Bajo protesta de decir verdad declaramos que los estados financieros y sus notas, son razonablemente correctos y son responsabilidad del emisor

LIC. JESUS ANTONIO PUJOL IRASTORA
 PRESIDENTE MUNICIPAL

C.P. CARLOS CASTRO MARTIN DEL CAMPO

ISAF-6635830a-14bc-82d5-507d-78c11b8e5e97 TESORERO

8/9/2021 11:27:46 AM



Municipio de Nogales Sonora
 REPORTE ANALITICO DEL EJERCICIO DEL PREUPUESTO DE EGRESOS

Del 1 de Enero al 30 de Junio de 2021



COG	Ejercicio del Presupuesto Capítulo/Concepto/Partida Específica	Presupuesto de Egresos Aprobado	Ampliaciones/ (Reducciones)	Presupuesto Vigente	Devengado	Pagado	Subejercicio
39902	Servicio de administración del impuesto predial	12.00	0.00	12.00	0.00	0.00	12.00
39903	Gastos pro daños a terceros	7,720.08	0.00	7,720.08	0.00	0.00	7,720.08
	TOTAL	134,714,370.12	33,475,826.16	168,190,196.28	99,694,969.12	92,957,540.00	68,495,227.16
4000	TRANSFERENCIAS, ASIGNACIONES, SUBSIDIOS Y OTRAS	144,573,540.60	454,200.10	145,027,740.70	70,594,885.49	69,302,084.74	74,432,855.21
4100	Transferencias internas y asignaciones al sector público	84,932,508.12	0.00	84,932,508.12	40,302,954.17	39,022,464.42	44,629,553.95
4150	Transferencias internas otorgadas a entidades	84,932,508.12	0.00	84,932,508.12	40,302,954.17	39,022,464.42	44,629,553.95
41501	Transferencias para servicios personales	51,319,130.16	0.00	51,319,130.16	25,142,134.85	23,901,645.10	26,176,995.31
41502	Transferencias para gastos de operación	18,613,377.96	0.00	18,613,377.96	5,784,186.81	5,744,186.81	12,829,191.15
41504	Apoyo presupuestario a Organismos e Instituciones	15,000,000.00	0.00	15,000,000.00	9,376,632.51	9,376,632.51	5,623,367.49
4400	Ayudas sociales	32,779,890.48	-740,253.28	32,039,637.20	16,398,576.23	16,386,265.23	15,641,060.97
4410	Ayudas sociales a personas	6,252,450.60	829,882.40	7,082,333.00	4,686,649.24	4,677,738.24	2,395,683.76
44101	Ayudas sociales a personas	4,672,611.12	1,246,057.48	5,918,668.60	4,024,650.56	4,015,739.56	1,894,018.04
44102	Transferencias para apoyos en programas sociales	1,200,000.00	-600,000.00	600,000.00	200,000.00	200,000.00	400,000.00
44106	Premios, recompensas, pensiones de gracias y pensión	270,000.00	58,241.00	328,241.00	327,360.88	327,360.88	880.12
44107	Premios, estímulos, recompensas, becas y seguros a	84,839.52	80,070.00	164,909.52	81,900.00	81,900.00	83,009.52
44108	Ayudas culturales y sociales	24,999.96	45,513.92	70,513.88	52,737.80	52,737.80	17,776.08
4420	Becas y otras ayudas para programas de capacitación	9,608,199.96	-1,261,711.68	8,346,488.28	6,093,538.08	6,090,138.08	2,252,950.20
44201	Becas educativas	7,984,200.00	-672,336.00	7,311,864.00	5,133,700.00	5,133,700.00	2,178,164.00
44204	Fomento deportivo	1,623,999.96	-589,375.68	1,034,624.28	959,838.08	956,438.08	74,786.20
4440	Ayudas sociales a actividades científicas o académicas	38,535.00	0.00	38,535.00	0.00	0.00	38,535.00
44401	Pendiente	38,535.00	0.00	38,535.00	0.00	0.00	38,535.00
4450	Ayudas sociales a instituciones sin fines de lucro	16,357,107.96	-308,424.00	16,048,683.96	5,606,388.91	5,606,388.91	10,442,295.05
44501	Ayudas sociales a instituciones sin fines de lucro	16,357,107.96	-308,424.00	16,048,683.96	5,606,388.91	5,606,388.91	10,442,295.05
4480	Ayudas por desastres naturales y otros siniestros	523,596.96	0.00	523,596.96	12,000.00	12,000.00	511,596.96
44801	Ayudas por desastres naturales y otros siniestros	375,000.00	-318,880.00	56,120.00	0.00	0.00	56,120.00
44801	Ayudas por desastres naturales y otros siniestros	148,596.96	318,880.00	467,476.96	12,000.00	12,000.00	455,476.96
4500	Pensiones y jubilaciones	26,000,000.04	0.00	26,000,000.04	13,285,242.09	13,285,242.09	12,714,757.95
4520	Jubilaciones	26,000,000.04	0.00	26,000,000.04	13,285,242.09	13,285,242.09	12,714,757.95
45201	Pago de pensiones y jubilaciones	26,000,000.04	0.00	26,000,000.04	13,285,242.09	13,285,242.09	12,714,757.95
4800	Donativos	861,141.96	1,194,453.38	2,055,595.34	608,113.00	608,113.00	1,447,482.34
4810	Donativos a instituciones sin fines de lucro	861,141.96	1,194,453.38	2,055,595.34	608,113.00	608,113.00	1,447,482.34
48101	Donativos a Instituciones sin fines de lucro	861,141.96	1,194,453.38	2,055,595.34	608,113.00	608,113.00	1,447,482.34
	TOTAL	144,573,540.60	454,200.10	145,027,740.70	70,594,885.49	69,302,084.74	74,432,855.21
5000	BIENES MUEBLES, INMUEBLES E INTANGIBLES	16,246,959.48	-88,478.80	16,158,480.68	3,520,411.75	3,507,088.55	12,638,068.93
5100	Mobiliario y equipo de administración	4,218,399.36	551,250.00	4,769,649.36	1,554,029.83	1,468,787.11	3,215,619.53
5110	Muebles de oficina y estantería	1,777,526.28	77,192.80	1,854,719.08	273,035.81	199,379.81	1,581,683.27
51101	Muebles de oficina y estantería	1,777,526.28	77,192.80	1,854,719.08	273,035.81	199,379.81	1,581,683.27
51101	Muebles de oficina y estantería	0.00	0.00	0.00	0.00	0.00	0.00
5120	Muebles, excepto de oficina y estantería	12.00	0.00	12.00	0.00	0.00	12.00

Bajo protesta de decir verdad declaramos que los estados financieros y sus notas, son razonablemente correctos y son responsabilidad del emisor

LIC. JESUS ANTONIO PUJOL IRASTORA
 PRESIDENTE MUNICIPAL



C.P. CARLOS CASTRO MARTIN DEL CAMPO

ISAF-6635830a-14bc-82d5-507d-78c11b8e5e97 TESORERO

8/9/2021/11:27:46 AM

COG	Ejercicio del Presupuesto Capítulo/Concepto/Partida Específica	Presupuesto de Egresos Aprobado	Ampliaciones/ (Reducciones)	Presupuesto Vigente	Devengado	Pagado	Subejercicio
51201	Muebles, excepto de oficina y estantería	12.00	0.00	12.00	0.00	0.00	12.00
5130	Bienes artísticos, culturales y científicos	0.00	365,300.00	365,300.00	219,180.00	219,180.00	146,120.00
51301	Bienes artísticos, culturales y científicos	0.00	365,300.00	365,300.00	219,180.00	219,180.00	146,120.00
5150	Equipo de cómputo y de tecnologías de la información	1,286,011.08	627,367.76	1,913,378.84	985,088.64	985,088.64	928,290.20
51501	Equipo de cómputo y de tecnologías de la información	1,149,511.08	763,867.76	1,913,378.84	985,088.64	985,088.64	928,290.20
51501	Equipo de cómputo y de tecnologías de la información	136,500.00	-136,500.00	0.00	0.00	0.00	0.00
5190	Otros mobiliarios y equipos de administración	1,154,850.00	-518,610.56	636,239.44	76,725.38	65,138.66	559,514.06
51901	Equipo de administración	1,097,144.16	-493,790.72	603,353.44	76,725.38	65,138.66	526,628.06
51903	Adquisición de señales de tránsito	57,705.84	-24,819.84	32,886.00	0.00	0.00	32,886.00
5200	Mobiliario y equipo educacional y recreativo	435,986.04	-119,210.00	316,776.04	16,342.92	16,342.92	300,433.12
5210	Equipos y aparatos audiovisuales	382,803.00	-99,210.00	283,593.00	16,342.92	16,342.92	267,250.08
52101	Equipos y aparatos audiovisuales	335,328.12	-99,210.00	236,118.12	16,342.92	16,342.92	219,775.20
52101	Equipos y aparatos audiovisuales	47,474.88	0.00	47,474.88	0.00	0.00	47,474.88
5220	Aparatos deportivos	12.00	0.00	12.00	0.00	0.00	12.00
52201	Aparatos deportivos	12.00	0.00	12.00	0.00	0.00	12.00
5230	Cámaras fotográficas y de video	53,159.04	-20,000.00	33,159.04	0.00	0.00	33,159.04
52301	Cámaras fotográficas y de video	53,159.04	-20,000.00	33,159.04	0.00	0.00	33,159.04
5290	Otro mobiliario y equipo educacional y recreativo	12.00	0.00	12.00	0.00	0.00	12.00
52901	Otro mobiliario y equipo educacional y recreativo	12.00	0.00	12.00	0.00	0.00	12.00
5300	Equipo e instrumental médico y de laboratorio	12.00	27,300.00	27,312.00	27,260.00	27,260.00	52.00
5310	Equipo médico y de laboratorio	12.00	27,300.00	27,312.00	27,260.00	27,260.00	52.00
53101	Equipo médico y de laboratorio	12.00	27,300.00	27,312.00	27,260.00	27,260.00	52.00
5400	Vehículos y equipo de transporte	9,462,705.72	-666,716.80	8,795,988.92	1,463,077.00	1,463,077.00	7,332,911.92
5410	Vehículos y Equipo Terrestre	9,436,399.68	-640,422.76	8,795,976.92	1,463,077.00	1,463,077.00	7,332,899.92
54101	Automóviles y camiones	2,797,501.92	-640,422.76	2,157,079.16	1,463,077.00	1,463,077.00	694,002.16
54102	Vehículos de Seguridad Pública	0.00	0.00	0.00	0.00	0.00	0.00
54102	Vehículos de Seguridad Pública	6,638,897.76	0.00	6,638,897.76	0.00	0.00	6,638,897.76
5490	Otros equipos de transporte	26,306.04	-26,294.04	12.00	0.00	0.00	12.00
54901	Otros equipos de transporte	26,306.04	-26,294.04	12.00	0.00	0.00	12.00
5600	Maquinaria, otros equipos y herramientas	1,678,832.40	486,498.00	2,165,330.40	459,702.00	531,621.52	1,705,628.40
5620	Maquinaria y equipo industrial	0.00	2,000.00	2,000.00	0.00	0.00	2,000.00
56201	Maquinaria y equipo industrial	0.00	2,000.00	2,000.00	0.00	0.00	2,000.00
5630	Maquinaria y equipo de construcción	180,554.40	-180,554.00	0.40	0.00	0.00	0.40
56301	Maquinaria y equipo de construcción	180,554.40	-180,554.00	0.40	0.00	0.00	0.40
5640	Sistemas de aire acondicionado, calefacción y de	85,059.96	0.00	85,059.96	0.00	0.00	85,059.96
56401	Sistemas de aire acondicionado, calefacción y de	85,059.96	0.00	85,059.96	0.00	0.00	85,059.96
5650	Equipo de comunicación y telecomunicación	1,253,206.08	0.00	1,253,206.08	0.00	0.00	1,253,206.08
56501	Equipo de comunicación y telecomunicación	12.00	0.00	12.00	0.00	0.00	12.00
56501	Equipo de comunicación y telecomunicación	1,253,194.08	0.00	1,253,194.08	0.00	0.00	1,253,194.08

Bajo protesta de decir verdad declaramos que los estados financieros y sus notas, son razonablemente correctos y son responsabilidad del emisor

LIC. JESUS ANTONIO PUJOL IRASTORA
 PRESIDENTE MUNICIPAL

C.P. CARLOS CASTRO MARTIN DEL CAMPO

ISAF-6635830a-14bc-82d5-507d-78c11b8e5e97 TESORERO

8/9/2021 11:27:46 AM

Del 1 de Enero al 30 de Junio de 2021

COG	Ejercicio del Presupuesto Capítulo/Concepto/PartidaEspecifica	Presupuesto de Egresos Aprobado	Ampliaciones/ (Reducciones)	Presupuesto Vigente	Devengado	Pagado	Subejercicio
1000	SERVICIOS PERSONALES	412,336,772.03	0.00	412,336,772.03	199,041,407.20	182,569,367.82	213,295,364.83
1100	Remuneraciones al personal de carácter permanente	117,504,265.80	-404,846.20	117,099,419.60	65,542,762.15	65,542,762.15	51,556,657.45
1110	Dietas	2,824,367.16	0.00	2,824,367.16	784,507.16	784,507.16	2,039,860.00
11101	Dietas	2,824,367.16	0.00	2,824,367.16	784,507.16	784,507.16	2,039,860.00
1130	Sueldo base al personal permanente	114,679,898.64	-404,846.20	114,275,052.44	64,758,254.99	64,758,254.99	49,516,797.45
11301	Sueldos	114,679,898.64	-404,846.20	114,275,052.44	64,758,254.99	64,758,254.99	49,516,797.45
1200	Remuneraciones al personal de carácter transitorio	4,196,958.36	-1,215,206.40	2,981,751.96	1,369,304.90	1,333,834.90	1,612,447.06
1210	Honorarios asimilables a salarios	4,196,958.36	-1,215,206.40	2,981,751.96	1,369,304.90	1,333,834.90	1,612,447.06
12101	Honorarios	3,304,636.32	-1,284,743.08	2,019,893.24	1,278,304.90	1,242,834.90	741,588.34
12102	Honorarios asimilados a sueldos	892,322.04	69,536.68	961,858.72	91,000.00	91,000.00	870,858.72
1300	Remuneraciones adicionales y especiales	61,064,476.32	5,229,863.24	66,294,339.56	25,513,814.48	10,378,073.60	40,780,525.08
1310	Primas por años de servicios efectivos prestados	22,868,979.36	28,148.66	22,897,128.02	3,411,603.81	3,411,603.81	19,485,524.21
13101	Prima quinquenal por años de servicio efectivos	22,868,979.36	28,148.66	22,897,128.02	3,411,603.81	3,411,603.81	19,485,524.21
1320	Primas de vacaciones, dominical y gratificación de fin de	35,912,669.52	205,753.17	36,118,422.69	16,900,296.75	1,764,555.87	19,218,125.94
13201	Prima de vacacional	5,038,596.36	136,321.79	5,174,918.15	1,757,773.92	1,757,773.92	3,417,144.23
13202	Aguinaldo o Gratificación fin de año	30,874,073.16	69,431.38	30,943,504.54	15,142,522.83	6,781.95	15,800,981.71
1330	Horas extraordinarias	0.00	4,892,302.58	4,892,302.58	4,889,833.00	4,889,833.00	2,469.58
13301	Remuneraciones por horas extraordinarias	0.00	4,892,302.58	4,892,302.58	4,889,833.00	4,889,833.00	2,469.58
1340	Compensaciones	2,282,827.44	103,658.83	2,386,486.27	312,080.92	312,080.92	2,074,405.35
13403	Estímulos al personal de confianza	2,282,827.44	103,658.83	2,386,486.27	312,080.92	312,080.92	2,074,405.35
1400	Seguridad Social	99,164,327.52	-4,445,319.14	94,719,008.38	35,823,409.74	35,823,409.74	58,895,598.64
1410	Aportaciones de seguridad social	80,318,636.16	-4,072,948.82	76,245,687.34	29,135,144.11	29,135,144.11	47,110,543.23
14101	Cuotas por servicio médico del ISSSTESON	80,318,636.16	-4,072,948.82	76,245,687.34	29,135,144.11	29,135,144.11	47,110,543.23
1440	Aportaciones para seguros	18,845,691.36	-372,370.32	18,473,321.04	6,688,265.63	6,688,265.63	11,785,055.41
14404	Otros seguros de carácter laboral o económicos	18,845,691.36	-372,370.32	18,473,321.04	6,688,265.63	6,688,265.63	11,785,055.41
1500	Otras prestaciones sociales y económicas	113,924,600.15	5,974,069.51	119,898,669.66	70,669,936.84	69,369,108.34	49,228,732.82
1510	Cuotas para el fondo de ahorro y fondo de trabajo	1,993,305.60	-672.66	1,992,632.94	0.00	0.00	1,992,632.94
15101	Aportaciones al fondo de ahorro de los trabajadores	1,993,305.60	-672.66	1,992,632.94	0.00	0.00	1,992,632.94
1520	Indemnizaciones	0.00	4,855,380.18	4,855,380.18	4,762,879.11	4,762,879.11	92,501.07
15202	Pago de liquidaciones	0.00	4,855,380.18	4,855,380.18	4,762,879.11	4,762,879.11	92,501.07
1590	Otras prestaciones sociales y económicas	111,931,294.55	1,119,361.99	113,050,656.54	65,907,057.73	64,606,229.23	47,143,598.81
15901	Otras prestaciones	111,931,294.55	1,119,361.99	113,050,656.54	65,907,057.73	64,606,229.23	47,143,598.81
1600	Previsiones	15,718,740.24	-5,182,628.79	10,536,111.45	0.00	0.00	10,536,111.45
1610	Previsiones de carácter laboral, económica y de seguridad	15,718,740.24	-5,182,628.79	10,536,111.45	0.00	0.00	10,536,111.45
16101	Previsión para incremento de sueldos	15,718,740.24	-5,182,628.79	10,536,111.45	0.00	0.00	10,536,111.45
1700	Pago de estímulos a servidores públicos	763,403.64	44,067.78	807,471.42	122,179.09	122,179.09	685,292.33
1710	Estímulos	763,403.64	44,067.78	807,471.42	122,179.09	122,179.09	685,292.33
17102	Estímulos al personal	763,403.64	44,067.78	807,471.42	122,179.09	122,179.09	685,292.33
	TOTAL	412,336,772.03	0.00	412,336,772.03	199,041,407.20	182,569,367.82	213,295,364.83

Bajo protesta de decir verdad declaramos que los estados financieros y sus notas, son razonablemente correctos y son responsabilidad del emisor

LIC. JESUS ANTONIO PUJOL IRASTORA
PRESIDENTE MUNICIPAL

C.P. CARLOS CASTRO MARTIN DEL CAMPO
ISAF-6635830a-14bc-82d5-507d-78c11b8e5e97 TESORERO

Página 1 de 10

8/9/2021 11:27:46 AM

COG	Ejercicio del Presupuesto Capítulo/Concepto/Partida Específica	Presupuesto de Egresos Aprobado	Ampliaciones/ (Reducciones)	Presupuesto Vigente	Devengado	Pagado	Subejercicio
5670	Herramientas y máquinas-herramienta	160,011.96	205,350.00	365,361.96	0.00	71,919.52	365,361.96
56701	Herramientas	160,011.96	205,350.00	365,361.96	0.00	71,919.52	365,361.96
5690	Otros equipos	0.00	459,702.00	459,702.00	459,702.00	459,702.00	0.00
56903	Equipo de Control de Tiempo y Espacio (Parquímetros)	0.00	459,702.00	459,702.00	459,702.00	459,702.00	0.00
5700	Activos biológicos	12.00	0.00	12.00	0.00	0.00	12.00
5780	Árboles y plantas	12.00	0.00	12.00	0.00	0.00	12.00
57801	Árboles y plantas	12.00	0.00	12.00	0.00	0.00	12.00
5800	Bienes inmuebles	12.00	0.00	12.00	0.00	0.00	12.00
5810	Terrenos	12.00	0.00	12.00	0.00	0.00	12.00
58101	Terrenos	12.00	0.00	12.00	0.00	0.00	12.00
5900	Activos intangibles	450,999.96	-367,600.00	83,399.96	0.00	0.00	83,399.96
5910	Software	450,999.96	-367,600.00	83,399.96	0.00	0.00	83,399.96
59101	Software	450,999.96	-367,600.00	83,399.96	0.00	0.00	83,399.96
	TOTAL	16,246,959.48	-88,478.80	16,158,480.68	3,520,411.75	3,507,088.55	12,638,068.93
6000	INVERSION PUBLICA	82,254,750.21	-4,028,050.47	78,226,699.74	19,780,377.41	19,780,377.41	58,446,322.33
6100	Obra pública en bienes de dominio público	54,778,827.29	-4,028,050.47	50,750,776.82	11,647,363.81	11,647,363.81	39,103,413.01
6120	Edificación no habitacional	7,600,024.00	2,959,202.61	10,559,226.61	3,232,815.64	3,232,815.64	7,326,410.97
61203	Remodelación y rehabilitación	7,600,000.00	7,791.35	7,607,791.35	3,232,815.64	3,232,815.64	4,374,975.71
61207	Estudios y proyectos	12.00	0.00	12.00	0.00	0.00	12.00
61211	Infraestructura y equipamiento en materia de cultura,	12.00	2,951,411.26	2,951,423.26	0.00	0.00	2,951,423.26
6140	División de terrenos y construcción de obras de	32,174,115.77	-8,506,489.32	23,667,626.45	7,054,494.35	7,054,494.35	16,613,132.10
61401	Construcción	4,390,285.98	-504,600.48	3,885,685.50	45,168.30	45,168.30	3,840,517.20
61404	Conservación y mantenimiento	8,167,008.80	-7,325,773.66	841,235.14	0.00	0.00	841,235.14
61409	Infraestructura y equipamiento en materia de	0.00	275,296.08	275,296.08	275,296.08	275,296.08	0.00
61416	CECOP	2,017,670.14	-1,245,176.86	772,493.28	353,301.76	353,301.76	419,191.52
61418	Construcción y rehabilitación de calles	17,599,150.85	293,765.60	17,892,916.45	6,380,728.21	6,380,728.21	11,512,188.24
6150	Construcción de vías de comunicación	15,004,687.52	1,519,236.24	16,523,923.76	1,360,053.82	1,360,053.82	15,163,869.94
61503	Construcción	15,004,687.52	1,519,236.24	16,523,923.76	1,360,053.82	1,360,053.82	15,163,869.94
6200	Obra pública en bienes propios	27,475,922.92	0.00	27,475,922.92	8,133,013.60	8,133,013.60	19,342,909.32
6240	División de terrenos y construcción de obras de	7,154,229.46	-481,284.60	6,672,944.86	3,070,244.98	3,070,244.98	3,602,699.88
62401	Construcción	4,272,915.55	1,132,854.26	5,405,769.81	2,447,670.87	2,447,670.87	2,958,098.94
62408	Infraestructura y equipamiento en materia de agua	897,411.03	-897,411.03	0.00	0.00	0.00	0.00
62409	Infraestructura y equipamiento en materia de	716,727.83	-716,727.83	0.00	0.00	0.00	0.00
62410	Electrificación urbana	1,267,175.05	0.00	1,267,175.05	622,574.11	622,574.11	644,600.94
6250	Construcción de vías de comunicación	20,321,693.46	481,284.60	20,802,978.06	5,062,768.62	5,062,768.62	15,740,209.44
62503	Construcción	20,321,693.46	481,284.60	20,802,978.06	5,062,768.62	5,062,768.62	15,740,209.44
	TOTAL	82,254,750.21	-4,028,050.47	78,226,699.74	19,780,377.41	19,780,377.41	58,446,322.33
7000	INVERSIONES FINANCIERAS Y OTRAS PROVISIONES	41,273,452.32	0.00	41,273,452.32	0.00	0.00	41,273,452.32
7900	Provisiones para contingencias y otras erogaciones	41,273,452.32	0.00	41,273,452.32	0.00	0.00	41,273,452.32

Bajo protesta de decir verdad declaramos que los estados financieros y sus notas, son razonablemente correctos y son responsabilidad del emisor

LIC. JESUS ANTONIO PUJOL IRASTÓRA
 PRESIDENTE MUNICIPAL

C.P. CARLOS CASTRO MARTIN DEL CAMPO
 TESORERO



Municipio de Nogales Sonora
 REPORTE ANALITICO DEL EJERCICIO DEL PREUPUESTO DE EGRESOS



Del 1 de Enero al 30 de Junio de 2021

COG	Ejercicio del Presupuesto Capítulo/Concepto/PartidaEspecificia	Presupuesto de Egresos Aprobado	Ampliaciones/ (Reducciones)	Presupuesto Vigente	Devengado	Pagado	Subejercicio
7990	Otras erogaciones especiales	41,273,452.32	-6,387,797.60	34,885,654.72	0.00	0.00	34,885,654.72
79901	Otras erogaciones especiales	41,273,452.32	-6,387,797.60	34,885,654.72	0.00	0.00	34,885,654.72
	TOTAL	41,273,452.32	-6,387,797.60	34,885,654.72	0.00	0.00	34,885,654.72
9000	DEUDA PUBLICA	109,034,119.32	-11,719,686.19	97,314,433.13	70,390,147.30	68,160,271.70	26,924,285.83
9100	Amortización de la deuda pública	64,293,468.24	-7,495,291.00	56,798,177.24	55,793,468.24	53,563,592.64	1,004,709.00
9110	Amortización de la deuda interna con instituciones de	64,293,468.24	-7,495,291.00	56,798,177.24	55,793,468.24	53,563,592.64	1,004,709.00
91101	Amortización capital largo plazo	4,293,468.24	0.00	4,293,468.24	4,293,468.24	2,063,592.64	0.00
91102	Amortización de capital corto plazo	60,000,000.00	-7,495,291.00	52,504,709.00	51,500,000.00	51,500,000.00	1,004,709.00
9200	Intereses de la deuda pública	35,924,945.16	-2,490,461.19	33,434,483.97	14,596,679.06	14,596,679.06	18,837,804.91
9210	Intereses de la deuda interna con instituciones de crédito	35,924,945.16	-2,490,461.19	33,434,483.97	14,596,679.06	14,596,679.06	18,837,804.91
92101	Pago de intereses a largo plazo	32,356,445.16	0.00	32,356,445.16	13,518,640.37	13,518,640.37	18,837,804.79
92102	Pago de intereses de corto plazo	3,568,500.00	-2,490,461.19	1,078,038.81	1,078,038.69	1,078,038.69	0.12
9900	Adeudos de ejercicios fiscales anteriores (ADEFAS)	8,815,705.92	-1,733,934.00	7,081,771.92	0.00	0.00	7,081,771.92
9910	ADEFAS	8,815,705.92	-1,733,934.00	7,081,771.92	0.00	0.00	7,081,771.92
99101	Adefas	8,815,705.92	-1,733,934.00	7,081,771.92	0.00	0.00	7,081,771.92
	TOTAL	109,034,119.32	-11,719,686.19	97,314,433.13	70,390,147.30	68,160,271.70	26,924,285.83
	TOTALES	1,007,041,695.01	12,176,278.67	1,019,217,973.68	497,667,532.65	467,853,070.71	521,550,441.03

Bajo protesta de decir verdad declaramos que los estados financieros y sus notas, son razonablemente correctos y son responsabilidad del emisor

LIC. JESUS ANTONIO PUJOL IRASTORA
 PRESIDENTE MUNICIPAL



C.P. CARLOS CASTRO MARTIN DEL CAMPO
 TESORERO