

LEY GENERAL DE
CONTABILIDAD
GUBERNAMENTAL
(LGCG)



Al 30 de SEPTIEMBRE de 2022

	2022	2021	PASIVO	2022	2021
ACTIVO			Pasivo Circulante		
Activo Circulante			Cuentas por Pagar a Corto Plazo	290,940,287.80	291,900,570.98
Efectivo y Equivalentes	223,147,003.40	66,610,272.81	Documentos por Pagar a Corto Plazo	0.00	0.00
Derechos a Recibir Efectivo o Equivalentes	135,730,135.65	132,883,206.68	Porción a Corto Plazo de la Deuda Pública a Largo Plazo	1,327,078.64	0.00
Derechos a Recibir Bienes o Servicios	25,672,884.19	1,283,003.64	Títulos y Valores a Corto Plazo	0.00	0.00
Inventarios	0.00	0.00	Pasivos Diferidos a Corto Plazo	2,953,678.63	0.00
Almacenes	0.00	0.00	Fondos y Bienes de Terceros en Garantía y/o Administración a Corto Plazo	0.00	0.00
Estimación por Pérdida o Deterioro de Activos Circulantes	0.00	0.00	Provisiones a Corto Plazo	23,988,707.97	7,094,781.97
Otros Activos Circulantes	1,224,112.23	1,224,112.23	Otros Pasivos a Corto Plazo	0.00	0.00
Total de Activo Circulante	385,774,135.47	202,000,595.36	Total de Pasivo Circulante	319,209,753.04	298,995,352.95
Activo No Circulante			Pasivo No Circulante		
Inversiones Financieras a Largo Plazo	0.00	0.00	Cuentas por Pagar a Largo Plazo	0.00	0.00
Derechos a Recibir Efectivo o Equivalentes a Largo Plazo	0.00	0.00	Documentos por Pagar a Largo Plazo	16,215,894.07	25,611,778.77
Bienes Inmuebles, Infraestructura y Construcciones en Proceso	900,351,607.86	929,098,626.31	Deuda Pública a Largo Plazo	491,113,575.35	496,126,851.23
Bienes Muebles	290,453,155.18	255,562,925.41	Pasivos Diferidos a Largo Plazo	0.00	0.00
Activos Intangibles	918,082.23	379,842.23	Fondos y Bienes de Terceros en Garantía y/o Administración a Largo Plazo	0.00	0.00
Depreciación, Deterioro y Amortización Acumulada de Bienes	-164,579,740.25	-132,796,698.69	Provisiones a Largo Plazo	0.00	0.00
Activos Diferidos	148,614.81	148,614.81	Total de Pasivo No Circulante	507,329,469.42	521,738,630.00
Estimación por Pérdida o Deterioro de Activos no Circulantes	0.00	0.00	Total de PASIVO	826,539,222.46	820,733,982.95
Otros Activos no Circulantes	35,770,000.00	35,770,000.00			
Total de Activo No Circulante	1,063,061,719.83	1,088,163,310.07			

	2022	2021
HACIENDA PÚBLICA/PATRIMONIO		
Hacienda Pública/Patrimonio Contribuido		
Aportaciones	0.00	0.00
Donaciones de Capital	0.00	0.00
Actualización de la Hacienda Pública/Patrimonio	0.00	0.00
Hacienda Pública/Patrimonio Generado	622,296,632.84	469,429,922.48
Resultados del Ejercicio (Ahorro/Desahorro)	261,974,175.49	204,538,266.01
Resultados de Ejercicios Anteriores	360,322,457.35	264,891,656.47
Revalúos	0.00	0.00
Reservas	0.00	0.00
Rectificaciones de Resultados de Ejercicios Anteriores	0.00	0.00
Exceso o Insuficiencia en la Actualización de la Hacienda Pública/Patrimonio	0.00	0.00
Resultado por Posición Monetaria	0.00	0.00
Resultado por Tenencia de Activos no Monetarios	0.00	0.00
Total de HACIENDA PÚBLICA/PATRIMONIO	622,296,632.84	469,429,922.48
Total de Pasivo y Hacienda Pública/Patrimonio	1,448,835,855.30	1,290,163,905.43

"Bajo protesta de decir verdad declaramos que los estados financieros y sus anexos son razonablemente correctos y son responsabilidad del emisor."

ING. JUAN FRANCISCO GIM NOGALES
PRESIDENTE MUNICIPAL

MTRA. JULIA PATRICIA HUERTA RIVERA
TESORERA MUNICIPAL

ISAF-dd44ba3d0-047f-4c18-4435-e13f7b55ca7e
11/17/2022 8:08:44 AM




Cuentas de Orden Contables	Cuentas de Orden Contables	
	2021	2022
VALORES	\$0.00	
VALORES EN CUSTODIA	\$1,304,897,749.65	
CUSTODIA DE VALORES	\$1,304,897,749.65	
INSTRUMENTOS DE CREDITO	\$0.00	
PRESTADOS A FORMADORES DE	\$0.00	
PRESTAMO DE INSTRUMENTOS DE CRÉD	\$0.00	
INSTRUMENTOS DE CRÉDITO RECIBIDOS	\$0.00	
GARANTÍA DE CRÉDITOS RECIBIDOS DE L	\$0.00	
EMISIÓN DE OBLIGACIONES	\$0.00	
AUTORIZACIÓN PARA LA EMISIÓN DE BON	\$0.00	
AUTORIZACIÓN PARA LA EMISIÓN DE BON	\$0.00	
EMISIONES AUTORIZADAS DE LA DEUDA I	\$0.00	
SUSCRIPCIÓN DE CONTRATOS DE PRÉST	\$0.00	
SUSCRIPCIÓN DE CONTRATOS DE PRÉST	\$0.00	
CONTRATOS DE PRESTAMOS Y OTRAS OI	\$0.00	
AVALES Y GARANTÍAS	\$0.00	
AVALES AUTORIZADOS	\$0.00	
AVALES FIRMADOS	\$0.00	
FIANZAS Y GARANTÍAS RECIBIDAS POR D	\$0.00	
FIANZAS Y GARANTÍAS RECIBIDAS	\$0.00	
FIANZAS OTORGADAS PARA RESPALDAR	\$0.00	
FIANZAS OTORGADAS DEL GOBIERNO PA	\$0.00	
JUICIOS	\$0.00	
DEMANDAS JUDICIAL EN PROCESO DE RE	\$107,851,636.71	
RESOLUCIÓN DE DEMANDAS EN PROCES	\$107,851,636.71	
INVERSIÓN MEDIANTE PROYECTOS PARZ	\$0.00	
CONTRATOS PARA INVERSIÓN MEDIANTE	\$0.00	
INVERSIÓN PÚBLICA CONTRATADA MEDIF	\$0.00	
BIENES EN CONCESIONADOS O EN COMI	\$0.00	
BIENES BAJO CONTRATO EN CONCESIÓN	\$0.00	
CONTRATO DE CONCESIÓN POR BIENES	\$0.00	
BIENES BAJO CONTRATO EN COMODATO	\$4,993,399.04	
CONTRATO DE COMODATO POR BIENES	\$4,993,399.04	
BANCOS	\$0.00	
DLLS SANTANDER	\$0.00	
SANTANDER DLLS	\$0.00	

Cuentas de Orden Contables

Cuentas de Orden Contables	Cuentas de Orden Contables	
	2021	2022
CONTINGENCIAS	\$0.00	
PASIVOS CONTINGENTES	\$382,766,411.96	
CONTINGENCIA DE PASIVOS	\$382,766,411.96	
PASIVOS POR PAGAR	\$12,374,809.34	
POR PAGAR PASIVOS	\$12,374,809.34	
Cuentas de Orden Presupuestarias		
LEY DE INGRESOS		1,111,982,874.41
LEY DE INGRESOS ESTIMADA		235,170,131.69
LEY DE INGRESOS POR EJECUTAR		6,910,354.23
MODIFICACIONES A LA LEY DE INGRESOS ESTIMADA		876,812,742.72
LEY DE INGRESOS DEVENGADA		876,812,742.72
RECAUDADA		1,111,982,874.41
PRESUPUESTO DE EGRESOS		463,336,777.34
PRESUPUESTO DE EGRESOS APROBADO		6,910,354.23
PRESUPUESTO DE EGRESOS POR EJERCER		684,366,417.85
MODIFICACIONES AL PRESUPUESTO DE EGRESOS APROBADO		678,010,325.67
PRESUPUESTO DE EGRESOS COMPROMETIDO		648,646,097.07
PRESUPUESTO DE EGRESOS DEVENGADO		648,646,097.07
PRESUPUESTO DE EGRESOS EJERCIDO		1,003,176,638.41
PRESUPUESTO DE EGRESOS PAGADO		1,003,176,638.41

"Bajo protesta de decir verdad, declaramos que los estados financieros y sus notas, son razonablemente correctos y son responsabilidad del emisor."



ING. JUAN FRANCISCO GIM NOGALES
PRESIDENTE MUNICIPAL

MITRA JULIA PATRICIA HUERTA RIVERA
TESORERA MUNICIPAL

	2022	2021
Ingresos y otros beneficios	874,026,264.09	843,202,793.06
Ingresos de gestión	213,795,867.55	261,202,335.33
Impuestos	130,985,006.80	161,056,252.81
Cuotas y aportaciones de seguridad social	0.00	0.00
Contribuciones de mejoras	0.00	0.00
Derechos	67,947,554.75	65,954,981.78
Productos	2,416,567.06	243,127.81
Aprovechamientos	12,446,738.94	33,947,972.93
Ingresos por venta de bienes y prestación de servicios	0.00	0.00
Participaciones, aportaciones, convenios, incentivos derivados de la colaboración fiscal, fondos distintos de aportaciones, transferencias, asignaciones, subsidios y subvenciones, y pensiones y jubilaciones	660,230,396.54	582,000,457.73
Participaciones, aportaciones, convenios, incentivos derivados de la colaboración fiscal y fondos distintos de aportaciones, transferencias, asignaciones, subsidios y subvenciones, y pensiones y jubilaciones	660,230,396.54	548,363,729.25
Transferencias, asignaciones, subsidios y subvenciones, y pensiones y jubilaciones	0.00	33,636,728.48
Otros ingresos y beneficios	0.00	0.00
Ingresos financieros	0.00	0.00
Incremento por variación de inventarios	0.00	0.00
Disminución del exceso de estimaciones por pérdida o deterioro u obsolescencia	0.00	0.00
Disminución del exceso de provisiones	0.00	0.00
Otros ingresos y beneficios varios	0.00	0.00
Total de Ingresos y otros beneficios:	874,026,264.09	843,202,793.06
	2022	2021
Gastos y otras pérdidas	612,052,088.60	712,890,438.81
Gastos de funcionamiento	432,874,931.05	541,236,719.98
Servicios personales	297,011,070.30	304,510,360.47
Materiales y suministros	55,026,283.56	53,194,244.26
Servicios generales	80,837,577.19	183,532,115.25
Transferencias, asignaciones, subsidios y otras ayudas	117,282,574.54	119,051,920.98
Transferencias internas y asignaciones al sector público	71,552,134.49	71,161,563.57
Transferencias al resto del sector público	0.00	0.00
Subsidios y subvenciones	0.00	0.00
Ayudas sociales	22,717,189.62	23,948,484.62
Pensiones y jubilaciones	22,512,791.16	20,846,946.16
Transferencias a fideicomisos, mandatos y contratos análogos	0.00	0.00
Transferencias a la seguridad social	0.00	0.00
Donativos	500,459.27	3,094,926.63
Transferencias al exterior	0.00	0.00
Participaciones y aportaciones	0.00	0.00
Participaciones	0.00	0.00
Aportaciones	0.00	0.00
Convenios	0.00	0.00
Intereses, comisiones y otros gastos de la deuda pública	30,111,541.45	21,769,688.65
Intereses de la deuda pública	30,111,541.45	21,769,688.65
Comisiones de la deuda pública	0.00	0.00
Gastos de la deuda pública	0.00	0.00
Costo por coberturas	0.00	0.00
Apoyos financieros	0.00	0.00
Otros gastos y pérdidas extraordinarias	31,783,041.56	30,832,109.20
Estimaciones, depreciaciones, deterioros, obsolescencias y amortizaciones	31,783,041.56	30,832,109.20
Provisiones	0.00	0.00
Disminución de inventarios	0.00	0.00
Otros gastos	0.00	0.00
Inversión pública	0.00	0.00
Inversión pública no capitalizable	0.00	0.00
Total de gastos y otras pérdidas:	612,052,088.60	712,890,438.81
Resultado del ejercicio (Ahorro/Desahorro) :	261,974,175.49	130,312,354.25

"Bajo protesta de decir verdad declaramos que los estados financieros y sus notas son razonablemente correctos y son responsabilidad del emisor."

ING. JUAN FRANCISCO GIM NOGALES
PRESIDENTE MUNICIPAL



M.I.E. JULIA PATRICIA HUERTA RIVERA
TESORERA MUNICIPAL

ISAF-3353f6c1-f19f-f7e1d041b-a16ac70db1bb

14/10/2022 2:18:17 PM



Municipio de Nogales
Estado de Variación en la Hacienda Pública
Del 01/01/2022 al 30/09/2022


NOGALES
NOGALES SONORA 2021-2024



H. AYUNTAMIENTO CONSTITUCIONAL
NOGALES, SONORA
2021-2024

Concepto	Hacienda Pública/ Patrimonio Contribuido	Hacienda Pública/ Patrimonio Generado de Ejercicios Anteriores	Hacienda Pública/ Patrimonio Generado del Ejercicio	Exceso o Insuficiencia en la Actualización de la Hacienda Pública/Patrimonio	TOTAL
Hacienda Pública / Patrimonio Contribuido Neto de 2021	0.00				0.00
Aportaciones	0.00				0.00
Donaciones de Capital	0.00				0.00
Actualización de la Hacienda Pública/Patrimonio	0.00				0.00
Hacienda Pública / Patrimonio Generado Neto de 2021		264,891,656.47	204,538,266.01	0.00	469,429,922.48
Resultados del Ejercicio (Ahorro/Desahorro)		264,891,656.47	204,538,266.01		204,538,266.01
Resultados de Ejercicios Anteriores		0.00			264,891,656.47
Revalúos		0.00			0.00
Reservas		0.00			0.00
Rectificaciones de Resultados de Ejercicios Anteriores		0.00			0.00
Exceso o Insuficiencia en la Actualización de la Hacienda Pública / Patrimonio Neto de 2021				0.00	0.00
Resultado por Posición Monetaria				0.00	0.00
Resultado por Tenencia de Activos no Monetarios				0.00	0.00
Hacienda Pública/Patrimonio Neto Final de 2021	0.00	264,891,656.47	204,538,266.01	0.00	469,429,922.48
Cambios en la Hacienda Pública/Patrimonio Contribuido Neto de 2022	0.00				0.00
Aportaciones	0.00				0.00
Donaciones de Capital	0.00				0.00
Actualización de la Hacienda Pública/Patrimonio	0.00				0.00
Variaciones de la Hacienda Pública / Patrimonio Generado Neto de 2022		95,430,800.88	57,435,909.48		152,866,710.36
Resultados del Ejercicio (Ahorro/Desahorro)		95,430,800.88	261,974,175.49	0.00	261,974,175.49
Resultados de Ejercicios Anteriores		0.00	-204,538,266.01		-109,107,465.13
Revalúos		0.00			0.00
Reservas		0.00			0.00
Rectificaciones de Resultados de Ejercicios Anteriores		0.00			0.00
Cambios en el Exceso o Insuficiencia en la Actualización de la Hacienda Pública / Patrimonio Neto de 2022				0.00	0.00
Resultado por Posición Monetaria				0.00	0.00
Resultado por Tenencia de Activos no Monetarios				0.00	0.00
Hacienda Pública / Patrimonio Neto Final de 2022	0.00	360,322,457.35	261,974,175.49	0.00	622,296,632.84

"Bajo protesta de decir verdad declaramos que los estados financieros y sus notas son razonablemente correctos y son responsabilidad del emisor."



ING. JUAN FRANCISCO GIM NOGALES
PRESIDENTE MUNICIPAL

M.I.EI JULIA PATRICIA HUERTA RIVERA
TESORERA MUNICIPAL

ISAT-66a088d7-b91b-4dda6-887c-ba7221540881

2022 2:18:28 PM



Municipio de Nogales
Estado de Cambios en la Situación Financiera



NOGALES
NOGALES SONORA 2021-2024

Del 01/01/2022 Al 30/09/2022

H. AYUNTAMIENTO CONSTITUCIONAL
NOGALES, SONORA.
2021-2024

	Origen	Aplicación
ACTIVO	60,530,060.01	219,202,009.88
<i>Activo circulante</i>	<i>0.00</i>	<i>183,773,540.11</i>
Efectivo y Equivalentes	0.00	156,536,730.59
Derechos a Recibir Efectivo o Equivalentes	0.00	2,846,928.97
Derechos a Recibir Bienes o Servicios	0.00	24,389,880.55
Inventarios	0.00	0.00
Almacenes	0.00	0.00
Estimación por Pérdida o Deterioro de Activos Circulantes	0.00	0.00
Otros Activos Circulantes	0.00	0.00
<i>Activo No Circulante</i>	<i>60,530,060.01</i>	<i>35,428,469.77</i>
Inversiones Financieras a Largo Plazo	0.00	0.00
Derechos a Recibir Efectivo o Equivalentes a Largo Plazo	0.00	0.00
Bienes Inmuebles, Infraestructura y Construcciones en Proceso	28,747,018.45	0.00
Bienes Muebles	0.00	34,890,229.77
Activos Intangibles	0.00	538,240.00
Depreciación, Deterioro y Amortización Acumulada de Bienes	31,783,041.56	0.00
Activos Diferidos	0.00	0.00
Estimación por Pérdida o Deterioro de Activos no Circulantes	0.00	0.00
Otros Activos no Circulantes	0.00	0.00
PASIVO	21,174,683.27	15,369,443.76
<i>Pasivo Circulante</i>	<i>21,174,683.27</i>	<i>960,283.18</i>
Cuentas por Pagar a Corto Plazo	0.00	960,283.18
Documentos por Pagar a Corto Plazo	0.00	0.00
Porción a Corto Plazo de la Deuda Pública a Largo Plazo	1,327,078.64	0.00
Títulos y Valores a Corto Plazo	0.00	0.00
Pasivos Diferidos a Corto Plazo	2,953,678.63	0.00
Fondos y Bienes de Terceros en Garantía y/o Administración a Corto Plazo	0.00	0.00
Provisiones a Corto Plazo	16,893,926.00	0.00
Otros Pasivos a Corto Plazo	0.00	0.00
<i>Pasivo No Circulante</i>	<i>0.00</i>	<i>14,409,160.58</i>
Cuentas por Pagar a Largo Plazo	0.00	0.00
Documentos por Pagar a Largo Plazo	0.00	9,395,884.70
Deuda Pública a Largo Plazo	0.00	5,013,275.88
Pasivos Diferidos a Largo Plazo	0.00	0.00
Fondos y Bienes de Terceros en Garantía y/o Administración a Largo Plazo	0.00	0.00
Provisiones a Largo Plazo	0.00	0.00
HACIENDA PÚBLICA/PATRIMONIO	152,866,710.36	0.00
<i>Hacienda Pública/Patrimonio Contribuido</i>	<i>0.00</i>	<i>0.00</i>
Aportaciones	0.00	0.00
Donaciones de Capital	0.00	0.00
Actualización de la Hacienda Pública/Patrimonio	0.00	0.00
<i>Hacienda Pública/Patrimonio Generado</i>	<i>152,866,710.36</i>	<i>0.00</i>
Resultados del Ejercicio (Ahorro/Desahorro)	57,435,909.48	0.00
Resultados de Ejercicios Anteriores	95,430,800.88	0.00
Revalúos	0.00	0.00
Reservas	0.00	0.00
Rectificaciones de Resultados de Ejercicios Anteriores	0.00	0.00
<i>Exceso o Insuficiencia en la Actualización de la Hacienda Pública/Patrimonio</i>	<i>0.00</i>	<i>0.00</i>
Resultado por Posición Monetaria	0.00	0.00
Resultado por Tenencia de Activos no Monetarios	0.00	0.00

"Bajo protesta de decir verdad declaramos que los estados financieros y sus notas, son razonablemente correctos y son responsabilidad del emisor.

ING. JUAN FRANCISCO GIM NOGALES
PRESIDENTE MUNICIPAL



MTRA. JULIA PATRICIA HUERTA RIVERA
TESORERA MUNICIPAL

ISAF-264ce31c-3ae0-c278-0b6a-f5038cc667ef
01/10/2022 2:18:44 PM




Concepto	2022	2021
Flujos de Efectivo de las Actividades de Operación		
Origen	873,859,064.09	1,126,184,546.34
Impuestos	130,985,006.80	181,759,378.66
Cuotas y Aportaciones de Seguridad Social	0.00	0.00
Contribuciones de Mejoras	0.00	0.00
Derechos	67,947,554.75	89,451,683.39
Productos	2,416,567.06	455,544.50
Aprovechamientos	12,279,538.94	37,338,438.30
Ingresos por Venta de Bienes y Prestación de Servicios	0.00	0.00
Participaciones, Aportaciones, Convenios, Incentivos Derivados de la Colaboración Fiscal y Fondos Distintos de Aportaciones	660,230,396.54	770,025,126.01
Transferencias, Asignaciones, Subsidios y Subvenciones, y Pensiones y Jubilaciones	0.00	47,154,375.48
Otros Orígenes de Operación	0.00	0.00
Aplicación	594,254,541.28	1,002,306,715.61
Servicios Personales	273,963,847.78	400,981,331.87
Materiales y Suministros	53,770,844.62	66,065,255.61
Servicios Generales	80,209,869.10	188,242,858.95
Transferencias Internas y Asignaciones al Sector Público	69,830,377.48	109,315,722.67
Transferencias al resto del Sector Público	0.00	0.00
Subsidios y Subvenciones	0.00	0.00
Ayudas Sociales	21,784,039.90	31,719,935.39
Pensionamientos y Jubilaciones	22,512,791.16	31,388,563.91
Transferencias a Fidelcomisos, Mandatos y Contratos Análogos	0.00	0.00
Transferencias a la Seguridad Social	0.00	0.00
Donativos	500,459.27	3,124,926.63
Transferencias al Exterior	0.00	0.00
Participaciones	0.00	0.00
Aportaciones	0.00	0.00
Convenios	0.00	0.00
Otras Aplicaciones de Operación	71,682,311.97	171,468,120.58
Flujos Netos de Efectivo por Actividades de Operación	279,604,522.81	123,877,830.73
Flujos de Efectivo de las Actividades de Inversión		
Origen	2,953,678.63	0.00
Bienes Inmuebles, Infraestructura y Construcciones en Proceso	2,953,678.63	0.00
Bienes Muebles	0.00	0.00
Otros Orígenes de Inversión	0.00	0.00
Aplicación	92,223,732.16	87,153,688.88
Bienes Inmuebles, Infraestructura y Construcciones en Proceso	57,493,955.29	82,215,186.61
Bienes Muebles	34,729,776.87	4,938,502.27
Otras Aplicaciones de Inversión	0.00	0.00
Flujos Netos de Efectivo por Actividades de Inversión	-89,270,053.53	-87,153,688.88
Flujo de Efectivo de las Actividades de Financiamiento		
Origen	0.00	0.00
Endeudamiento Neto	0.00	0.00
Interno	0.00	0.00
Externo	0.00	0.00
Otros Orígenes de Financiamiento	0.00	0.00
Aplicación	33,797,738.69	85,184,354.50
Servicios de la Deuda	33,797,738.69	85,184,354.50
Interno	33,797,738.69	85,184,354.50
Externo	0.00	0.00
Otras Aplicaciones de Financiamiento	0.00	0.00
Flujos Netos de Efectivo por Actividades de Financiamiento	-33,797,738.69	-85,184,354.50
Incremento/Disminución Neta en el Efectivo y Equivalentes al Efectivo	156,536,730.59	-48,460,212.65
Efectivo y Equivalentes al Efectivo al Inicio del Ejercicio*	66,610,272.81	115,070,485.46
Efectivo y Equivalentes al Efectivo al Final del Ejercicio	223,147,003.40	66,610,272.81

"Bajo protesta de decir verdad declaramos que los estados financieros y sus notas, son razonablemente correctos y son responsabilidad del emisor"

ING. JUAN FRANCISCO GIM NOGALES
PRESIDENTE MUNICIPAL



CI. JULIA PATRICIA HUERTA RIVERA
TESORERO MUNICIPAL



NOGALES
NOGALES SONORA 2021-2024

Municipio de Nogales Sonora
Informe Sobre Pasivos Contingentes
Al 30 de Septiembre 2022



H. AYUNTAMIENTO CONSTITUCIONAL
NOGALES, SONORA.
2021-2024

Página 1 de 1

CONCEPTO	DESCRIPCION	IMPORTE ESTIMADO
Demandas Laborales en Proceso de Resolucion	Registro de litigios laborales en proceso de resolucion, cuyo importe estimado se encuentra registrado en cuentas de orden	\$ 107,851,636.71
Sistemas Sustentables	Registro de litigio entre el H. Ayuntamiento de Nogales y la Empresa Sistemas Sustentables, empresa que tiene concesionado el manejo del Relleno Sanitario de la ciudad de Nogales	\$ 318,960,900.61
Pasivos por pagar	Registro de pasivos reconocidos, pero que no han sido reclamados por los beneficiarios	\$ 82,303.00
Administradora y Servicios en Obra Hermogon SA de CV	Registro de pasivo por prestación de servicios de acuerdo a contrato (3er pago) procedente al cumplir las condiciones pactadas	\$ 12,292,506.34
Créditos COFIDAN OOMAPAS	Registro de contingencia por 2 créditos que tiene el Organismo Operador Municipal de Agua Potable y Saneamiento con COFIDAN, mismos que se encuentran garantizados con las participaciones federales del .136, por lo cual el Municipio es Aval Solidario.	\$ 63,805,511.35

Bajo protesta de decir verdad declaramos que los Estados Financieros y sus notas, son razonablemente correctos y son responsabilidad del emisor



ING. JUAN FRANCISCO GIM NOGALES
PRESIDENTE MUNICIPAL

MTRA. JULIA PATRICIA HUERTA RIVERA
TESORERA MUNICIPAL

ISAF-d018ca56-1c42-3b9b-ade8-23e3ebeb082d

11/4/2022 2:19:10 PM



Municipio de Nogales Sonora
Notas a los Estados Financieros
Al 30 de Septiembre de 2022



A) NOTAS DE DESGLOSE

I) NOTAS AL ESTADO DE SITUACION FINANCIERA

• Efectivo y Equivalentes

CONCEPTO	2022	2021
1111 FONDOS FIJOS	\$290,691.91	\$41,192.75
1112 BANCOS	\$ 222,679,005.32	\$66,392,774.72
1114 INVERSIONES TEMPORALES	\$0.00	\$0.00
1115 FONDOS CON AFECTACION ESPECIFICAS	\$0.00	\$0.00
1116 DEPOSITOS EN GARANTIA	\$176,305.34	\$176,305.34
SUMA	\$223,146,002.57	\$66,610,272.81

La cuenta de Bancos presenta un saldo al 30 de septiembre por \$222,679,005.32 (Doscientos veintidós millones seis cientos setenta y nueve mil cinco pesos 32/100 M.N.), lo que implica un incremento de aproximadamente un 235% respecto al cierre de 2021.

Esto se debe principalmente a la efectiva recaudación de Impuesto predial que ha tenido este periodo, así mismo, se han frenado gastos no esenciales y se han tenido también muy buenas participaciones.

CUENTA	BANCO	2022	2021
11120-01012	BANORTE 5594 PARQUIMETROS	2,210,188.50	2,043,045.90
11120-01024	BANORTE 4625 HABITAT 2015	11,326.34	11,315.16
11120-05001	BANCO BAJIO FACTORAJE 30201	22,036.23	22,036.23
11120-05002	BAJIO FIDEICOMISO 15107	8,510,041.30	6,892,479.95
11120-05003	0092703800201 FIDEICOMISO BAJIO	161,093.41	108,404.36
11120-05006	BAJIO 60103 PARQUIM	5,687.36	5,464.90
11120-06002	SCOTIABANK 2558 FIESTAS FLOR,PAT.	2,562.98	2,562.98
11120-06003	SCOTIABANK SUBSEMUN FEDERAL 2009	16,904.82	16,904.82
11120-06004	SCOTIABANK 20036192 AGUI10	2,271.60	2,271.60
11120-06007	SCOTIABANK 2521172 FOPAM	14,500.22	14,500.22
11120-06008	SCOTIABANK SUBS.2011 7855	12,556.62	12,556.62
11120-06009	SCOTIABANK 7979 FOPEDEP	13,418.04	13,418.04
11120-06010	SCOTIABANK 27987 REUB.REP.	10,665.67	10,665.67
11120-07006	SANTANDER 57986	41,237.17	41,237.17
11120-09001	BANCOMER 452342553	10,265,423.20	18,393,811.22



NOGALES

NOGALES SONORA 2021-2024

Municipio de Nogales Sonora
Notas a los Estados Financieros
Al 30 de Septiembre de 2022



H. AYUNTAMIENTO CONSTITUCIONAL
NOGALES, SONORA.
2021-2024

11120-09002	BANCOMER 00141969994	1,054,896.51	840,051.12
11120-09010	BANCOMER 706055	15,000.14	24,540.42
11120-09012	BBVA-6128 FISM 2016	16,005.67	16,004.59
11120-09014	BANCOMER 0721	24,061.83	113,504.82
11120-09022	BANCOMER 3663 FISMUN 2017	16,005.95	16,004.73
11120-09027	BANCOMER 8322 FORTALECE 2017	16,005.81	16,004.59
11120-09028	BANCOMER 8306 PROGRAMA DESARROLLO 2017	16,005.81	16,004.59
11120-09029	BANCOMER 4435 FORTALECIMIENTO FINANCIERO 2017	16,005.81	16,004.59
11120-09030	BANCOMER 8033 FONDO FRONTERAS 2017	16,005.81	16,004.59
11120-09033	BBVA 9261 NOMINA	451,922.94	2,622,374.36
11120-09034	BBVA 0111600524	15,001.29	15,000.13
11120-09044	BBVA 0113053563 MARIANA TRINITARIA	22,128.00	517,345.42
11120-09045	BBVA 0113053458 RECURSO FOPIN	1,549.33	3,985.17
11120-09046	BBVA 20808 INVERSION	2,404,081.49	8,500,000.00
11120-09048	BBVA 3861 REC ESTATAL LUMINARIAS 2019	0.00	3,804.41
11120-09050	0101706144 CHEQUERA ANTERIOR	24,553.25	13,257.82
11120-09053	BBVA BANCOMER 1947 CONTINGENCIA COVID-19	866,896.77	154,770.16
11120-09054	0115319943 BBVA BANCOMER FOPIN BACHEO	1,478,850.14	1,478,625.02
11120-09055	0115319900 FOPIN CONTINGENCIA COVID	15,001.29	15,000.13
11120-09056	BBVA 9144 PREDIAL X INTERNET	48,489.64	30,570.53
11120-09058	BBVA 0118218951 DLLS COMP	171054.55	0
11120-09059	BBVA 5510 BECAS2021	27,503.30	15,000.13
11120-09060	BBVA 8949 PARTICIPACIONES EST2021	110,205,005.27	17,098,243.30
11120-09061	BBVA 5052 CONAFOR 2021	0	0
11120-09062	BBVA 4492 FOPIN OBRAS 2021	5,576,904.33	6,086,292.87
11120-09064	BBVA 9672 BECAS SINDICATO	26,202.01	72,200.00
11120-09065	BBVA 2598 FORTAMUN2022	16458551.83	0
11120-09066	BBVA 3248 PARQUIM2022	738800.27	0
11120-09067	BBVA 8951 DLLS	8912.48	0
11120-09068	BBVA 2717 FISM2022	11946605.93	0
11120-09069	BBVA 4978 BANDAM2022	0	0
11120-09070	BBVA 7291 PREDIOS SINDIC	3093990.83	0
11120-09071	BBVA 5993 FONDO VERDE	699245.57	0
11120-09072	BBVA 0271 OBRA MUNICIPAL	15000	0
11120-09073	BBVA 6466 CONAFOR2022	46689.54	0
11120-09074	BBVA 0809 REPUVE	5447213.94	
11120-11001	BANSI 83654	0.5	0.5



Municipio de Nogales Sonora
Notas a los Estados Financieros
Al 30 de Septiembre de 2022



Table with 4 columns: Cuenta, Rubro, 2022, 2021. Rows include BANSI 2939, BCO AZTECA 5152 PARQUIMETROS, BCO AZTECA 5040 REC PROP CHEQ, 0101-BANBAJIO-PRIOVISION AG 2020, BCO AZTECA 5380 FISM 2021, BCO AZTECA 5437 FORTAMUN 2021, BANREGIO CAP 8489, BANAMEX 3106140 CORRIENTE, and a TOTAL row.

Cabe hacer mención que, 7 millones corresponden a recursos FOPIN para obra, otros 12 millones son de Fondo para la Infraestructura Social Municipal (FISM 2022), 16.5 millones a FORTAMUN, 46 mil pesos de CONAFOR y 8.5 millones corresponden al fondo de reserva del Fideicomiso del Banco del Bajío. Es decir, 44 de los 222 millones en bancos no son de libre disposición, corresponden a recursos etiquetados.

Derechos a recibir Efectivo y Equivalentes y Bienes o Servicios a Recibir

Table with 4 columns: Cuenta, Rubro, 2022, 2021. Rows include CUENTAS POR COBRAR A CORTO PLAZO, DEUDORES DIVERSOS, PRESTAMOS OTORGADOS A CORTO PLAZO, FUNCIONARIOS Y EMPLEADOS, and a total row.

El saldo total de deudores diversos incluye 40.7 millones por fideicomisos, y \$40,554,881.81 que se encuentran denunciados por ser pagos efectuados a proveedores sin soporte documental. Otro punto importante en este rubro es que el Organismo Operador Municipal de Agua Potable, Alcantarillado y Saneamiento tiene 2 préstamos con el Municipio que suma \$16,804,553.12. Se aprecia un incremento en los deudores diversos, rubro 1123 en aproximadamente un 9% respecto al cierre de 2021, este incremento obedece principalmente a que el Gobierno del Estado ha estado reintegrando en forma tardía los remanentes de participaciones. Por otra parte, el rubro 1125 se ha incrementado a 7.5 veces el valor de cierre a diciembre de 2021, esto debido a que durante el periodo enero a septiembre 2022 se ha estado apoyando a funcionarios y empleados municipales con Anticipos de Sueldo a corto plazo, programados para liquidarse a más tardar el 31 de diciembre de 2022.

Table with 4 columns: Cuenta, Rubro, 2022, 2021. Row includes 1134 ANTICIPO A PROVEEDORES DE OBRA with values \$ 25,672,881.19 and \$1,283,003.64.

Al cierre del tercer trimestre 2022, el monto por Anticipos a Contratistas de obra se incrementó a 20 veces el monto al cierre de 2021. Se está llevando un ritmo de trabajo muy intenso en la Dirección de Obras Públicas, esto derivado de que por primera vez en la historia



de nuestro Municipio, se han presupuestado 257 millones en inversión. Lo que implica más de 3 veces el presupuesto de años anteriores en este rubro.

Bienes Disponibles para su Transformación o Consumo

11230-00117	RECURSOS MATERIALES	\$ 408,070.78
-------------	---------------------	---------------

El almacén de Recursos materiales se enfoca principalmente en papelería y útiles de oficina, el método de valuación es el PEPS. Al cierre de diciembre presenta un saldo favorable. En lo que va del año ha tenido mínimo movimientos, principalmente han sido correcciones y reclasificaciones.

• **Inversiones Financieras**

Fideicomiso Santander	\$ 3,671,197.00	El Municipio de Nogales es aval de OOMAPASN en un crédito con COFIDAN. Se retienen participaciones del .136 % por \$1,650,000.00 hasta que el Organismo pague. Esta cuenta ha tenido una recuperación importante, ya que llego a tener poco más de 20 millones, por lo que ahora se considera estable. Cabe mencionar, que es el Municipio de Nogales Sonora, quien le estuvo transfiriendo a OOMAPASN durante los 2 últimas administraciones los recursos necesarios para cumplir con esta obligación y lo sigue haciendo en 2022.
Fideicomiso "Arroyo los Nogales"	\$ 20,223,702.00	El Gobierno del Estado de Sonora celebra con Banca Serfin Contrato de Fideicomiso Revocable, traslativo de dominio y garantía, mediante el cual transmite la propiedad fiduciaria de las áreas que se encuentran en cause nacional de la Cd. De Nogales, Sonora

• **Bienes muebles, inmuebles e intangibles**

Bienes Inmuebles, Infraestructura y Construcciones en Proceso

CUENTA	CONCEPTO	2022	2021
1231	TERRENOS	\$68,887,441.57	\$68,887,441.57
1235	CONSTRUCCIONES EN PROCESO EN BIENES DE DOMINIO PÚBLICO	\$ 239,177,503.61	\$241,359,692.97
1236	CONSTRUCCIONES EN PROCESO EN BIENES PROPIOS	\$ 479,466,997.32	\$506,031,826.41
1239	OTROS BIENES INMUEBLES	\$112,819,665.36	\$112,819,665.36
		\$900,351,607.86	\$929,098,626.31

Se observa un leve decremento del 3 % respecto a diciembre de 2021, esto es en Construcciones en Proceso en Bienes Propios y Bienes de Dominio Público, esto debido a la reclasificación del monto generado en 2021 contra resultados de ejercicios anteriores, esto por ser ya obras finiquitadas y entregadas a la población nogalense.



NOGALES

NOGALES SONORA 2021-2024

Municipio de Nogales Sonora
Notas a los Estados Financieros
Al 30 de Septiembre de 2022



H. AYUNTAMIENTO CONSTITUCIONAL
NOGALES, SONORA.
2021-2024

Bienes Muebles, Intangibles y Depreciaciones

CUENTA	CONCEPTO	2022	2021
1241	MOBILIARIO Y EQUIPO DE ADMINISTRACIÓN	\$ 32,729,498.45	\$29,721,124.43
1242	MOBILIARIO Y EQUIPO EDUCACIONAL Y RECREATIVO	\$ 2,977,007.26	\$2,534,859.87
1243	INSTRUMENTAL MEDICO Y DE LABORATORIO	\$ 129,397.99	\$58,481.39
1244	VEHÍCULOS Y EQUIPO DE TRANSPORTE	\$170,132,603.32	\$140,247,208.20
1245	EQUIPO DE DEFENSA Y SEGURIDAD	\$ 6,808,791.65	\$6,781,569.35
1246	MAQUINARIA, OTROS EQUIPOS Y HERRAMIENTAS	\$ 76,244,582.39	\$74,955,608.05
1247	COLECCIONES, OBRAS DE ARTE Y OBJETOS VALIOSOS	\$ 464,598.32	\$464,598.32
1248	ACTIVOS BIOLÓGICOS	\$ 966,675.80	\$799,475.80
1251	SOFTWARE	\$ 918,082.23	\$379,842.23
1271	ESTUDIOS, FORMULACION Y EVALUACION DE PROYECTOS	\$ 148,614.81	\$148,614.81
1290	OTROS ACTIVOS NO CIRCULANTES	\$35,770,000.00	\$35,770,000.00
		\$327,289,852.22	\$291,861,382.45

De forma general se aprecia un incremento en bienes muebles e intangibles del 12% aproximadamente, esto se debe principalmente a la compra de camiones recolectores de basura, patrullas, motocicletas y vehículos para la operación de varias dependencias, esto totalmente con recursos propios.

Si bien los otros rubros no son representativos, hay que hacer mención de que en el caso de Equipo de Defensa y Seguridad, el incremento que se observa, obedece a una diferencia en el precio de unas Armas pagadas en 2020 a la Secretaría de la Defensa Nacional, que como se sabe, son cotizadas en dólares, y que finalmente llegaron apenas a finales de 2021 con un ajuste en el costo. Dicho ajuste no se conocía hasta que en este año, fue requerido el pago por escrito, con lo cual se registró el ajuste en el valor del armamento por \$27,222.30. Por otra parte, hay un incremento en Activos Biológicos, derivado de la Donación recibida por parte de Fundación Grupo México, misma que consta de \$8,800 pinos de diversas especies como parte de un Proyecto Integral de Arbolización y Reforestación para el Municipio de Nogales Sonora, la valuación de dicha donación es de \$167,200.00.

Por otra parte, es importante mencionar que la depreciación acumulada de enero a septiembre 2022 es de \$31,783,041.56.

ISAF-a8dde353-710d-9425-959a-2da282910b61

11/8/2022 2:38:44 PM



NOGALES

NOGALES SONORA 2021-2024

Municipio de Nogales Sonora
Notas a los Estados Financieros
Al 30 de Septiembre de 2022



H. AYUNTAMIENTO CONSTITUCIONAL
NOGALES, SONORA.
2021-2024

• **Pasivos**

CUENTA	CONCEPTO	2022	2021
2100	PASIVO CIRCULANTE	\$319,209,763.04	\$298,995,352.95
2200	PASIVO NO CIRCULANTE	\$507,329,469.42	\$521,738,630.00
TOTAL		\$ 826,539,222.46	\$ 820,733,982.95

Se aprecia un aumento general de pasivos por 6 millones de pesos aproximadamente respecto al cierre de 2021, dicho incremento corresponde a los pasivos circulantes, ya que el pasivo no circulante va en disminución.

Pasivos Circulantes

CUENTA	CONCEPTO	2022	2021
2111	SERVICIOS PERSONALES POR PAGAR A CORTO PLAZO	\$ 2,306,772.04	\$2,422,491.36
2112	PROVEEDORES POR PAGAR A CORTO PLAZO	\$ 61,501,787.53	\$66,265,486.53
2113	CONTRATISTAS POR OBRAS PÚBLICAS POR PAGAR A CORTO PLAZO	\$ 62,756,488.8	\$66,466,486.29
2115	TRANSFERENCIAS OTORGADAS POR PAGAR A CORTO PLAZO	\$ 85,774,435.06	\$77,958,385.74
2117	RETENCIONES Y CONTRIBUCIONES POR PAGAR A CORTO PLAZO	\$ 78,093,001.27	\$78,382,856.19
2118	DEVOLUCIONES DE LA LEY DE INGRESOS POR PAGAR	\$ 275,823.29	\$0.00
2119	OTRAS CUENTAS POR PAGAR A CORTO PLAZO	\$ 232,822.81	\$404,864.87
2131	PORCIÓN A CORTO PLAZO DE LA DEUDA PÚBLICA INTERNA	\$ 1,327,078.64	\$0.00
2151	INGRESOS COBRADOS POR ADELANTADO A CORTO PLAZO	\$ 2,953,678.63	\$0.00
2179	OTRAS PROVISIONES A CORTO PLAZO	\$ 23,988,707.97	\$7,094,781.97
		\$319,210,596.04	\$298,995,352.95

Se aprecia un incremento del Pasivo circulante de aproximadamente un 6.7% con respecto al 2021, aunque estos incrementos no son reales respecto al total del pasivo, ya que en el caso de la Porción a corto plazo de la Deuda Pública interna, es compensada con la disminución de la Deuda Pública a Largo Plazo dentro del Pasivo no circulante. Y las provisiones a corto plazo se refieren a la Provisión de aguinaldo 2022, que se devenga mes con mes. El rubro que si se ha incrementado es el 2115 porque mantenemos un saldo que el Gobierno del Estado devuelve a OOMAPAS por concepto de ISR, pero se está negociando la acreditación de este saldo contra las cuentas deudoras que mantenemos de ellos. Por otra parte, este mismo rubro se ha incrementado debido a que ahí se registran las provisiones de aguinaldo de los Organismos Paramunicipales subsidiados, mismos que serán transferidos hasta el mes de diciembre.



**Municipio de Nogales Sonora
Notas a los Estados Financieros
Al 30 de Septiembre de 2022**



Para este trimestre se incluye el rubro 2151 dentro del pasivo circulante, debido a que se han recibido anticipos por Venta de Lotes de terrenos, mismos que no se darán de baja del activo no circulante hasta tenerlos pagados en su totalidad y el acuerdo de autorización de baja de dicho terreno por parte de Cabildo, en ese momento se procederá a la reclasificación de estos anticipos contra el rubro de Terrenos. --

• **Pasivos No Circulante**

CUENTA	CONCEPTO	2022	2021
2220	DOCUMENTOS POR PAGAR A LARGO PLAZO	\$ 16,038,642.11	\$ 25,434,526.81
2229	OTROS DOCUMENTOS POR PAGAR A LARGO PLAZO	\$177,251.96	\$177,251.96
2233	DEUDA PUBLICA A LARGO PLAZO	\$ 491,113,575.35	\$ 496,126,851.23

Se aprecia la disminución en la Deuda Publica a Largo plazo, derivado de la reclasificación que se efectúa al Pasivo Circulante de la porción que se habrá de amortizar durante este ejercicio. Así mismo, hay una disminución de los Documentos por pagar a largo Plazo, ya que se han ido cubriendo los pagos por el Terreno Centauro de la Frontera, a INSSUS (antes CORETT).

II) NOTAS AL ESTADO DE ACTIVIDADES

Ingresos

RUBRO	CONCEPTO	RECAUDADO
1000	Impuestos	\$ 130,985,006.80
3000	Contribuciones de Mejoras	\$ -
4000	Derechos	\$ 67,947,554.75
5000	Productos	\$ 2,416,567.06
6000	Aprovechamientos	\$ 12,446,738.94
8000	Participaciones y Aportaciones	\$660,230,396.54
9000	TRANSFERENCIAS, ASIGNACIONES, SUBSIDIOS Y OTRAS AYUDAS	\$ -
	TOTAL	\$874,026,264.09

En el rubro 6000, Aprovechamientos, existe una diferencia contable-presupuestal, debido a que se registró el ingreso de un donativo en especie (arboles), mismo que no tuvo registro presupuestal, solo contable por \$167,200.00. Así mismo, hay un registro presupuestal y no contable por Enajenación Onerosa de Bienes Inmuebles (lotes de terrenos) que suman un importe de 2,953,678.63, el registro contable de tal importe se encuentra en el rubro 2151 como anticipos, hasta que el lote sea pagado en su totalidad será reclasificado contra la baja del bien inmueble en cuestión.



Municipio de Nogales Sonora
Notas a los Estados Financieros
Al 30 de Septiembre de 2022



	RUBRO	RECAUDADO
4212-01	Fondo p/ Fortalecimiento Municipal	\$ 148,124,497.21
4212-02	Fondo Aportación p/la Infraestructura	\$ 28,947,534.30
Subtotal Aportaciones		\$ 177,072,031.51
4212-03		\$ 0.00
4151-03	Otorgamiento de Financiamiento Rendimiento de Capitales	\$ 2,220,002.79
Subtotal Productos Financieros		\$ 2,220,002.79
TOTAL		\$ 179,292,034.30

Se recibieron aportaciones por \$177,072,031.51 al 30 de Septiembre 2022. Lo que representa en el caso de FORTAMUN un 19% adicional a lo recibido durante el mismo periodo de 2021 y en FAISM es un 31% más.

Gasto

5100	GASTOS DE FUNCIONAMIENTO	\$432,874,931.05
5200	TRANSFERENCIAS, ASIGNACIONES, SUBSIDIOS Y OTRAS AYUDAS	\$117,282,574.54
5400	INTERESES, COMISIONES Y OTROS GASTOS DE LA DEUDA PÚBLICA	\$ 30,111,541.45
5500	OTROS GASTOS Y PERDIDAS EXTRAORDINARIAS	\$ 31,783,041.56
SUMA 5000		\$612,052,088.60

Claramente la cuenta de Gastos de Funcionamiento es la que se lleva el 71% del gasto por representar el costo de la nómina principalmente y el resto de los gastos de operación del Municipio. Las transferencias y subsidios otorgados a las paramunicipales, organismos descentralizados y diversos apoyos otorgados representan una importante carga financiera para el Municipio de Nogales, ya que es el segundo rubro fuerte del gasto (19%). El siguiente rubro relevante sería la Depreciación Acumulada de activos y por último, los gastos de la Deuda.

CUENTA	CONCEPTO	EJERCIDO	PORCENTAJE RESPECTO AL GASTO TOTAL
5111	REMUNERACIONES AL PERSONAL DE CARÁCTER PERMANENTE	\$180,258,204.15	29.45%
5114	SEGURIDAD SOCIAL	\$54,013,273.98	8.82%
5212	TRANSFERENCIAS INTERNAS AL SECTOR PÚBLICO	\$71,552,134.49	11.69%



NOGALES

NOGALES SONORA 2021-2024

Municipio de Nogales Sonora
Notas a los Estados Financieros
Al 30 de Septiembre de 2022



H. AYUNTAMIENTO CONSTITUCIONAL
NOGALES, SONORA.
2021-2024

El 39% del gasto se concentra en Remuneraciones al personal de carácter permanente y en Seguridad Social. Así mismo el 12% se concentra en las Transferencias Internas al Sector público a través de las 9 paramunicipales subsidiadas por este Municipio (Preparatoria Municipal, IMIP, DIF, IMFOCULTA, CMCOP, Promotora Inmobiliaria, Instituto Nogalense de las Mujeres, OOMAPAS y este año se agregó el Instituto del Deporte).

III) NOTAS AL ESTADO DE VARIACION EN LA HACIENDA PUBLICA

En el periodo que se informa no hubo variaciones al Patrimonio Contribuido. Mientras que, el patrimonio generado, procede de la recepción de las aportaciones ordinarias tanto por las entidades federativas y la Secretaría de Hacienda y Crédito Público, así como por la recepción de aportaciones extraordinarias tanto de entidades federativas y municipios. La variación existente respecto al periodo inmediato anterior, obedece a reclasificaciones menores.

IV) NOTAS AL ESTADO DE FLUJOS DE EFECTIVO

CONCEPTO	2022	2021
BANCOS/TESORERÍA	\$ 222,679,005.32	\$66,392,774.72
BANCOS/DEPENDENCIAS Y OTROS	\$ 290,691.91	\$41,192.75
INVERSIONES TEMPORALES (HASTA 3 MESES)		\$0.00
FONDOS CON AFECTACIÓN ESPECÍFICA		\$0.00
DEPÓSITOS DE FONDOS DE TERCEROS EN GARANTÍA Y/O ADMINISTRACIÓN	\$176,305.34	\$176,305.34
TOTAL DE EFECTIVO Y EQUIVALENTES	\$ 223,146,002.57	\$66,610,272.81

Hay una importante recuperación en nuestro flujo de efectivo, el saldo en Efectivo y Equivalentes aumentó en aproximadamente 156 millones de pesos, respecto al cierre de 2021.

Lo anterior, debido a que se ha frenado el gasto no esencial y se han tenido ingresos positivos este trimestre. Se mantienen saldos importantes con el fin de hacer frente al último trimestre 2022, donde los ingresos suelen ir a la baja y el gasto a la alza por el cierre del ejercicio.

Adquisición de Activo No Circulante.- no se llevaron a cabo adquisiciones de Activos no circulantes durante el segundo trimestre de 2022.

ISAF-a8dde353-710d-9425-959a-2da282910b61

11/8/2022 2:38:44 PM



NOGALES

NOGALES SONORA 2021-2024

Municipio de Nogales Sonora
Notas a los Estados Financieros
Al 30 de Septiembre de 2022



H. AYUNTAMIENTO CONSTITUCIONAL
NOGALES, SONORA.
2021-2024

Adquisición de Activo Circulante

CUENTA	CONCEPTO	MONTO	% REC. FED.
12411	MUEBLES DE OFICINA Y ESTANTERÍA	404,475.59	0
12413	EQUIPO DE CÓMPUTO Y TECNOLOGÍAS DE LA INFORMACIÓN	1,022,187.84	0
12420	MÓBILIARIO Y EQUIPO EDUCACIONAL Y RECREATIVO	263,079.11	0
12430	EQUIPO E INSTRUMENTAL MEDICO Y DE LABORATORIO	0	0
12440	VEHICULOS Y EQUIPO DE TRANSPORTE	6,449,205.19	0
12450	EQUIPO DE DEFENSA Y SEGURIDAD	27,222.30	0
12460	HERRAMIENTAS	329,058.76	0
12510	ACTIVOS INTANGIBLES	538,240.00	
		\$9,033,468.79	0

Durante el trimestre julio – septiembre se invirtieron 8.5 millones de pesos en equipamiento, principalmente en adquisición de Equipo de Transporte para la operación de diversas dependencias. Dicha inversión fue 100% municipal.

V) CONCILIACION DE INGRESOS PRESUPUESTARIOS Y CONTABLES

1.-TOTAL DE INGRESOS PRESUPUESTARIOS	\$876,812,742.72
2. MÁS INGRESOS CONTABLES NO PRESUPUESTARIOS	\$167,200.00
2.1 INGRESOS FINANCIEROS	\$0.00
2.2 INCREMENTO POR VARIACIÓN DE INVENTARIOS	\$0.00
2.3 DISMINUCIÓN DEL EXCESO DE ESTIMACIONES POR PÉRDIDA O DETERIORO U OBSOLESCENCIA	\$0.00
2.4 DISMINUCIÓN DEL EXCESO DE PROVISIONES	\$0.00
2.5 OTROS INGRESOS Y BENEFICIOS VARIOS	\$0.00
2.6 OTROS INGRESOS CONTABLES NO PRESUPUESTARIOS	\$167,200.00
3. MENOS INGRESOS PRESUPUESTARIOS NO CONTABLES	\$2,953,678.63
3.1 APROVECHAMIENTOS PATRIMONIALES	2,953,678.63
3.2 INGRESOS DERIVADOS DE FINANCIAMIENTOS	
3.3 OTROS INGRESOS PRESUPUESTARIOS NO CONTABLES	\$0.00
4. TOTAL DE INGRESOS CONTABLES	\$874,026,264.09

ISAF-a8dde353-710d-9425-959a-2da282910b61

11/8/2022 2:38:44 PM



NOGALES

NOGALES SONORA 2021-2024

Municipio de Nogales Sonora
Notas a los Estados Financieros
Al 30 de Septiembre de 2022



H. AYUNTAMIENTO CONSTITUCIONAL
NOGALES, SONORA.
2021-2024

V) CONCILIACION DE EGRESOS PRESUPUESTARIOS Y CONTABLES

1. TOTAL DE EGRESOS (PRESUPUESTARIOS)		\$678,010,325.67
2. MENOS EGRESOS PRESUPUESTARIOS NO CONTABLES		\$97,741,278.64
MOBILIARIO Y EQUIPO DE ADMINISTRACIÓN	3,175,063.24	
MOBILIARIO Y EQUIPO EDUCACIONAL Y RECREATIVO	\$275,458.17	
EQUIPO E INSTRUMENTAL MÉDICO Y DE LABORATORIO	\$70,916.60	
VEHÍCULOS Y EQUIPOS DE TRANSPORTE	\$29,885,395.12	
EQUIPO DE DEFENSA Y SEGURIDAD	\$0.00	
MAQUINARIA, OTROS EQUIPO Y HERRAMIENTAS	\$1,288,974.34	
ACTIVOS BIOLÓGICOS	\$0.00	
BIENES INMUEBLES	\$0.00	
ACTIVOS INTANGIBLES	\$538,240.00	
OBRA PÚBLICA EN BIENES DE DOMINIO PUBLICO	\$56,615,861.41	
OBRA PÚBLICA EN BIENES PROPIOS	\$878,093.88	
ACCIONES Y PARTICIPACIONES DE CAPITAL	\$0.00	
COMPRA DE TÍTULOS Y VALORES	\$0.00	
INVERSIONES EN FIDEICOMISOS, MANDATOS Y OTROS ANÁLOGOS	\$0.00	
PROVISIONES PARA CONTINGENCIAS Y OTRAS EROGACIONES ESPECIALES	\$0.00	
AMORTIZACIÓN DE LA DEUDA PUBLICA	\$5,013,275.88	
ADEUDOS DE EJERCICIOS FISCALES ANTERIORES (ADEFAS)	\$0.00	
OTROS EGRESOS PRESUPUESTALES NO CONTABLES	\$0.00	
3. MÁS GASTOS CONTABLES NO PRESUPUESTALES		\$31,783,041.56
ESTIMACIONES, DEPRECIACIONES, DETERIOROS, OBSOLESCENCIA Y AMORTIZACIONES	\$31,783,041.56	
PROVISIONES	\$0.00	
DISMINUCIÓN DE INVENTARIOS	\$0.00	
AUMENTO POR INSUFICIENCIA DE ESTIMACIONES POR PÉRDIDA O DETERIORO U OBSOLESCENCIA	\$0.00	
AUMENTO POR INSUFICIENCIA DE PROVISIONES	\$0.00	
OTROS GASTOS	\$0.00	
OTROS GASTOS CONTABLES NO PRESUPUESTALES	\$0.00	
4. TOTAL DE GASTO CONTABLE (4 = 1 - 2 + 3)		\$612,052,088.60



Municipio de Nogales Sonora
Notas a los Estados Financieros
Al 30 de Septiembre de 2022



B) NOTAS DE MEMORIA

• Cuentas de Orden

7100	VALORES	\$0.00
7110	VALORES EN CUSTODIA	\$1,304,897,749.65
7120	CUSTODIA DE VALORES	\$1,304,897,749.65
7200	EMISIÓN DE OBLIGACIONES	\$0.00
7300	AVALES Y GARANTÍAS	\$0.00
7400	JUICIOS	\$0.00
7410	DEMANDAS JUDICIAL EN PROCESO DE RESOLUCION	\$107,851,636.71
7420	RESOLUCION DE DEMANDAS EN PROCESO JUDICIAL	\$107,851,636.71
7500	INVERSIÓN MEDIANTE PROYECTOS PARA PRESTACIÓN DE SERVICIOS (PPS) Y SIMILARES	\$0.00
7600	BIENES EN CONCESIONADOS O EN COMODATO	\$0.00
7630	BIENES BAJO CONTRATO EN COMODATO	\$4,993,399.04
7640	CONTRATO DE COMODATO POR BIENES	\$4,993,399.04
7700	BANCOS	\$0.00
7800	CONTINGENCIAS	\$0.00
7810	PASIVOS CONTINGENTES	\$395,141,221.30
7820	CONTINGENCIA DE PASIVOS	\$395,141,221.30

La partida 7100 registra cuentas por Cobrar del Ingreso, tales como, Predial y Multas de Tránsito, tanto del ejercicio en curso como los rezagos. En tanto que la partida 7600 de Bienes en Comodato ha sido afectada por el registro de Comodato otorgado por el Gobierno del Estado a la Dirección de Seguridad Pública. La partida 7400 registra el monto estimado de los litigios en proceso y que pudieran resolverse en contra del Municipio. Por otra parte tenemos la partida 7800 que registra el adeudo (según facturación) de la empresa que tiene concesionado el Relleno Sanitario, y que tiene una demanda contra el Municipio de Nogales Sonora, así mismo se agregaron a los pasivos contingentes \$80,000.00 por pasivos reconocidos que no han sido reclamados por sus beneficiarios, así como 12 millones de un prestador de servicios.



Municipio de Nogales Sonora
Notas a los Estados Financieros
Al 30 de Septiembre de 2022



• **Cuentas Presupuestales**

<u>LEY DE INGRESOS</u>	
LEY DE INGRESOS ESTIMADA	\$1,111,982,874.41
LEY DE INGRESOS POR EJECUTAR	\$235,170,131.69
MODIFICACIONES A LA LEY DE INGRESOS ESTIMADA	\$6,910,354.23
LEY DE INGRESOS DEVENGADA	\$876,812,742.72
LEY DE INGRESOS RECAUDADA	\$876,812,742.72
<u>PRESUPUESTO DE EGRESOS</u>	
PRESUPUESTO DE EGRESOS APROBADO	\$1,211,220,481.35
PRESUPUESTO DE EGRESOS POR EJERCER	\$562,574,384.28
MODIFICACIONES AL PRESUPUESTO DE EGRESOS APROBADO	\$6,910,354.23
PRESUPUESTO DE EGRESOS COMPROMETIDO	\$684,366,417.85
PRESUPUESTO DE EGRESOS DEVENGADO	\$678,010,325.67
PRESUPUESTO DE EGRESOS EJERCIDO	\$648,646,097.07
PRESUPUESTO DE EGRESOS PAGADO	\$648,593,700.16

C) NOTAS DE GESTION ADMINISTRATIVA

Los Estados Financieros de los entes públicos, proveen de información financiera a los principales usuarios de la misma, al Congreso y a los ciudadanos.

El objetivo del presente documento es la revelación del contexto y de los aspectos económicos-financieros más relevantes que influyeron en las decisiones del período, y que deberán ser considerados en la elaboración de los estados financieros para la mayor comprensión de los mismos y sus particularidades.

De esta manera, se informa y explica la respuesta del gobierno a las condiciones relacionadas con la información financiera de cada período de gestión; además, de exponer aquellas políticas que podrían afectar la toma de decisiones en períodos posteriores.

• **Panorama Económico y Financiero**

Se cierra el tercer trimestre 2022 con una amplia liquidez, pasivos prácticamente al día y provisiones para hacer frente al cuarto trimestre del año, esto a pesar de que no se inició con buena liquidez en 2021, apenas lo suficiente para hacer frente a las necesidades primarias de la administración, y se recibieron pasivos de importante cuantía. Sin embargo se ha recuperado exitosamente, y al cierre de este tercer trimestre muestra un flujo de efectivo que triplica el del cierre de 2021.

• **Autorización e Historia**



NOGALES

NOGALES SONORA 2021-2024

Municipio de Nogales Sonora
Notas a los Estados Financieros
Al 30 de Septiembre de 2022



H. AYUNTAMIENTO CONSTITUCIONAL
NOGALES, SONORA.
2021-2024

La fundación del municipio ocurrió en 1884 por decreto del gobernador de Sonora, Luis E. Torres. Poco después, se llegó a un acuerdo con los dueños del Rancho Los Nogales para la cesión de terreno para el establecimiento de la extensión de terreno señalado a los pueblos para su fundación y edificación de la nueva población. En 1887, el Presidente Díaz ordena la remoción de los edificios cercanos a la frontera para evitar algún problema internacional y ese mismo año se inaugura el telégrafo público para el poblado que ya tenía 886 habitantes. Adquirió el título de villa por decreto del gobierno el 13 de julio de 1889 y el de ciudad hasta en 1920.

El 27 de agosto de 1918 se suscitó un conflicto armado entre el lado mexicano y el lado estadounidense de la frontera en Nogales, conocido como la Batalla de ambos Nogales, como consecuencia de este conflicto se levantó una cerca por parte de los sonorenses. Plutarco Elías Calles, en ese entonces gobernador de Sonora, fue negociador de la paz entre México y Estados Unidos en Nogales en agosto de 1918. En 1961 el Congreso Federal consiguió que a la ciudad se le antepusiera el adjetivo de **Heroica**, gracias a la participación que tuviera su población con la de la defensa de la integridad del territorio mexicano.

- **Organización y Objeto Social**

EL ayuntamiento y/o Municipio es la organización que se encarga de la administración local en un pueblo o ciudad, y su función u objeto principal es garantizar la seguridad y bienestar de sus habitantes, esto a través del abastecimiento de Servicios Públicos, establecimiento de políticas y reglamentación en beneficio del desarrollo y convivencia óptimas de la población. En ese tenor, el Alcalde o Presidente Municipal encabeza el gobierno, acompañado por un Síndico y por un cuerpo de Regidores quienes son los encargados de supervisar, aprobar o rechazar los proyectos municipales, también llamado Cabildo.

Las presentes notas se refieren al Periodo del 1 de Enero al 30 de Septiembre de 2022 (Tercer Trimestre 2022).

Este H. Ayuntamiento de Nogales, se encuentra constituido bajo el Régimen Fiscal de Persona Moral con Fines No Lucrativos, y conforme a la Ley, cumple con sus obligaciones:

1. Inscribirte o darte de alta en el Registro Federal de Contribuyentes
2. Expedir comprobantes fiscales.
3. Llevar contabilidad desde el inicio de tus operaciones tal y como lo establece el Código Fiscal de la Federación.
4. Presentar declaraciones mensuales y declaraciones informativas.
5. Cumplir con otras obligaciones fiscales.
6. Mantener actualizados tus datos en el RFC.

Las declaraciones informativas que se deben presentar son:

- Del subsidio para el empleo entregado a los trabajadores durante el ejercicio inmediato anterior.
- De pagos efectuados por sueldos y salarios durante el ejercicio inmediato anterior.
- De pagos realizados a personas residentes en el extranjero durante el ejercicio inmediato anterior.
- De las demás personas a quienes les hubieran efectuado pagos y retenciones del impuesto sobre la renta (ISR)

ISAF-a8dde353-710d-9425-959a-2da282910b61

11/8/2022 2:38:44 PM



NOGALES

NOGALES SONORA 2021-2024

Municipio de Nogales Sonora
Notas a los Estados Financieros
Al 30 de Septiembre de 2022



H. AYUNTAMIENTO CONSTITUCIONAL
NOGALES, SONORA.
2021-2024

- De las personas a las que les hayan otorgado donativos deducibles del ISR durante el ejercicio inmediato anterior.

Estructura Organizacional Básica:

El Ayuntamiento de Nogales, por segundo trienio consecutivo se conforma en su mayoría por miembros del Partido Morena: un Presidente Municipal, un Síndico Municipal y 20 Regidores, 12 de los cuales pertenecen al Partido en el Gobierno y 8 de oposición. Así mismo se cuenta estructurado por las siguientes Dependencias:

- Presidencia
- Sindicatura
- Secretaría del Ayuntamiento
- Tesorería Municipal
- Oficialía Mayor
- Contraloría
- Cabildo
- Servicios Públicos
- Comunicación Social
- Obras Publicas
- Desarrollo Social
- Seguridad Publica
- Desarrollo Económico
- Imagen Urbana
- Instituto de la Juventud
- Dirección de Educación
- Dirección de Salud
- Dirección de Asuntos Jurídicos
- Dirección de Informática
- Y Paramunicipales: Consejo Municipal de Concertación para la Obra Pública (CMCOP), Instituto Nogalense de la Mujer, Instituto Municipal para el Fomento de la Cultura y las Artes (IMFOCULTA), Instituto Municipal de Investigación y Planeación (IMIP), Organismo Operador Municipal de Agua Potable, Alcantarillado y Saneamiento (OOMAPAS), Promotora Inmobiliaria, el Sistema Municipal para el Desarrollo Integral de la Familia (DIF) y la Preparatoria Municipal. En enero de 2022, se incluye nuevamente al Fideicomiso Operador del Parque Industrial Nogales como organismo Paramunicipal (se había dejado de considerar paramunicipal durante todo 2021), convirtiéndose en el noveno organismo descentralizado del Municipio de Nogales, totalmente autosuficiente y el único en su tipo que le transfiere recursos al Municipio para financiamiento de proyectos específicos. En diciembre de 2021, se confirma ante Pleno de Cabildo la separación del Instituto del Deporte de la Administración Directa, convirtiéndose en el Décimo Organismo Paramunicipal de

ISAF-a8dde353-710d-9425-959a-2da282910b61

11/8/2022 2:38:44 PM



Municipio de Nogales Sonora
Notas a los Estados Financieros
Al 30 de Septiembre de 2022



este Municipio. De los otros pocos que trabajan como autosustentables (sin subsidio municipal) es OOMAPAS y la Promotora Inmobiliaria, sin embargo, OOMAPAS no es 100% autosuficiente, ya que el Municipio le transfiere recursos para pago de un crédito que tiene (COFIDAN) del cual el Municipio de Nogales es aval, esto es con el fin de recuperar las retenciones efectuadas sobre el .136 (participaciones) comprometidas en el contrato de crédito.

• Bases de Preparación de los Estados Financieros

Para la elaboración de los Estados Financieros al 30 de septiembre de 2022 se han observado las disposiciones legales correspondientes apegadas a la Normatividad de CONAC.

En el caso de los Activos fue hasta diciembre de 2020 que se empezó a depreciar el valor de los mismos, y ahora en 2022 se siguió con ese procedimiento.

• Políticas de Contabilidad Significativas

No se realizan Operaciones en el Extranjero.

El Método de valuación de Inventarios, en el caso del Almacén de Recursos Materiales (conteniendo materiales y útiles de oficina para consumo interno), es el de Primeras Entradas Primeras Salidas.

No se cuenta con un estudio actuarial, por lo tanto no existe una reserva para los beneficios de los empleados.

• Reporte Analítico del Activo

El Activo Fijo o Activo No Circulante, ha sido una de las principales debilidades de este Municipio, ya que por diversas situaciones no se ha logrado actualizar los valores en libros de los mismos. Actualmente se trabaja en conjunto con el Departamento de Inventarios adscrito a Sindicatura Municipal, para llevar a cabo una valuación de todo el Activo Fijo y hacer el correcto registro contable.

• Fideicomisos, Mandatos y Análogos

Fideicomiso Santander	\$ 3,671,197.00	El Municipio de Nogales es aval de OOMAPASN en un crédito con COFIDAN. Se retienen participaciones del .136 % por \$1,650,000.00 hasta que el Organismo pague. Esta cuenta ha tenido una recuperación importante respecto a ejercicios anteriores.
Fideicomiso "Arroyo los Nogales"	\$ 20,223,702.00	El Gobierno del Estado de Sonora celebra con Banca Serfin Contrato de Fideicomiso Revocable, traslativo de dominio y garantía, mediante el cual transmite la propiedad fiduciaria de las áreas que se encuentran en cause nacional de la cd. De Nogales, Sonora

• Reporte de Recaudación

Partida	Concepto	INGRESO RECAUDADO
1000	Impuestos	130,985,006.80
1100	Impuesto sobre los Ingresos	8,898,829.20
1102	Impuesto sobre diversiones y espectáculos públicos	8,898,829.20
1200	Impuestos sobre el Patrimonio	114,572,815.45
1201	Impuesto predial	82,880,008.07



NOGALES

NOGALES SONORA 2021-2024

Municipio de Nogales Sonora
Notas a los Estados Financieros
Al 30 de Septiembre de 2022



H. AYUNTAMIENTO CONSTITUCIONAL
NOGALES, SONORA.
2021-2024

	1.- Recaudación anual	67,558,161.56
	2.- Recuperación de rezagos	15,321,846.51
1202	Impuesto sobre traslación de dominio de bienes inmuebles	31,688,031.32
1203	Impuesto municipal sobre tenencia	4,776.06
1204	Impuesto predial ejidal	0.00
1700	Accesorios	7,513,362.15
1701	Recargos	4,770,874.48
	1.- Por impuesto predial de ejercicios anteriores	4,770,874.48
1702	Multas	2,063,365.48
	1.- Por impuesto predial de ejercicios anteriores	2,063,365.48
1703	Gastos de ejecución	679,122.19
	1.- Por impuesto predial de ejercicios anteriores	679,122.19
1800	Otros Impuestos	0.00
1801	Impuestos adicionales	0.00
	1.- Para obras y acciones de interés general 15%	0.00
	2.- Para asistencia social 15%	0.00
	3.- Para el mejoramiento en la prestación de servicios públicos 10%	0.00
	4.- Para fomento deportivo 5%	0.00
	5.- Para el sostenimiento de instituciones de educación media y superior 5%	0.00
3000	Contribuciones de Mejoras	0.00
3100	Contribuciones de Mejoras por Obras Públicas	0.00
3101	Agua potable en red secundaria	0.00
3102	Drenaje en aguas servidas en red secundaria	0.00
3103	Alcantarillado pluvial	0.00
3104	Alumbrado público	0.00
3107	Pavimento en calles locales	0.00
4000	Derechos	67,947,554.75
4300	Derechos por Prestación de Servicios	67,947,554.75
4301	Alumbrado público	30,239,726.58
4304	Panteones	288,201.90
	1.- Venta de lotes en el panteón	288,201.90
4305	Rastros	1,264,835.86
	1.- Ganado vacuno	1,263,412.36
	2.- Ganado porcino	0.00
	3.- Ganado caprino	0.00
	4.- Por día o fracción de almacenamiento que el introductor pagara por refrigeración	1,423.50
4306	Parques	0.00

ISAF-a8dde353-710d-9425-959a-2da282910b61

11/8/2022 2:38:44 PM



NOGALES

NOGALES SONORA 2021-2024

Municipio de Nogales Sonora
Notas a los Estados Financieros
Al 30 de Septiembre de 2022



H. AYUNTAMIENTO CONSTITUCIONAL
NOGALES, SONORA.
2021-2024

	1.- Por acceso a los parques y a otros centros que tengan por objeto satisfacer necesidades de recreación	
4307	Seguridad pública	0.00
	1.- Por policía auxiliar	
4308	Tránsito	6,452,843.96
	1.- Examen para la obtención de licencia y permiso para manejar	562,117.70
	2.- Traslado de vehículos (grúas) arrastre	1,126,074.68
	3.- Almacenaje de vehículos (corralón)	268,572.90
	4.- Certificado médico licencia	
	5.- Carga y Descarga	4,496,078.68
4309	Estacionamiento	6,725,771.49
	1.- Autorización para estacionamiento exclusivo de vehículos	189,424.26
	2.- Estacionamiento de vehículos en áreas restringidas	621,075.23
	3.- Estacionómetros o Parquímetros	5,915,272.00
4310	Desarrollo urbano	9,722,326.35
	1.- Expedición de certificados de nomenclatura y existencia en la vía pública	0.00
	2.- Expedición de constancia de alineamiento y número oficial	332,675.65
	3.- Autorización para la fusión, subdivisión o re lotificación de terrenos	99,144.75
	4.- Licencias en lotes con uso de suelo habitacional	4,260.87
	5.- Licencias en lotes con uso de suelo comercial, industrial y de servicios	123,453.29
	6.- Licencias por movimiento de tierras	250,402.82
	7.- Licencias para demoliciones	11,568.63
	8.- Otros permisos y licencias	581,885.33
	9.- Autorización para ocupar vía pública con materiales de construcción	0.00
	10.- Supervisión de obras y bitácora y supervisión de autoridad	0.00
	11.- Por la constancia de conclusión de obras	0.00
	12.- Fraccionamientos	133,776.12
	13.- Licencia de uso y ocupación de edificios	2,390.10
	14.- Licencia de uso y ocupación de fraccionamientos	24,278.46
	15.- Uso de suelo	
	16.- Registros en materia de desarrollo urbano	6,448,774.94
	17.- Servicios o trámites en materia de ecología	637,801.22
	18.- Registros en materia de ecología	58,843.52
	19.- Por los registros que preste los cuerpos de bomberos	

ISAF-a8dde353-710d-9425-959a-2da282910b61

11/8/2022 2:38:44 PM



NOGALES

NOGALES SONORA 2021-2024

Municipio de Nogales Sonora
Notas a los Estados Financieros
Al 30 de Septiembre de 2022



H. AYUNTAMIENTO CONSTITUCIONAL
NOGALES, SONORA.
2021-2024

	20.- Por los servicios de protección civil	268,143.89
	21.- Por los servicios catastrales	398,651.59
	22.- Uso del suelo por parte del particular	
	23.- Por la expedición de certificados de seguridad	
	24.- Constancia de zonificación habitacional	226,958.75
	25.- Constancia de zonificación comercial	
	26.- Constancia de zonificación industrial	
	27-Exedicion o reposición de documentos	
	28.-Copia Cartográfica	221.30
	29.-Certificados catastrales	119,095.12
	30.-Certificados de inscripción	
4311	Control sanitario de animales domésticos	86,755.76
	1.- Vacunación	
	2.- Captura	29,744.10
	3.- Retención por 48 horas	
	4.- Por recepción de mascotas	5,720.14
	5.- Sacrificio y manejo de cuerpo	3,896.64
	6.- Esterilización de mascotas	46,192.13
	7.- Baños garrapaticidas	
	8.- Aplicación de ivermectina	1,202.75
4312	Licencias para la colocación de anuncios o publicidad	763,153.92
	1.- Anuncios cuyo contenido se transmite a través de pantalla electrónica hasta 10m2	
	2.- Anuncios y carteles luminosos hasta 10 m2	513,378.81
	3.- Anuncios y carteles no luminosos hasta 10 m2	248,181.71
	4.- Publicidad sonora, fonética o auto parlante	1,593.40
	5.- Licencias de anuncios fijos o pintados en interiores y exteriores de vehículos automotores	0.00
	6.- Anuncios y/o publicidad cinematográfica	0.00
	7.- Anuncios fijados en vehículos de transporte público por metro cuadrado	0.00
	8.- Anuncios en casetas telefónicas	0.00
	9.- Por el uso de calles y banquetas o en vías públicas, aéreas o subterráneas para la instalación de postes, cableado y casetas telefónicas	0.00
4313	Por la expedición de anuencias para tramitar licencias para la venta y consumo de bebidas con contenido alcohólicas	977,567.20
	1.- Agencia distribuidora	0.00
	2.- Expéndice	218,097.24
	3.- Tienda de autoservicio abarrotes	257,896.19
	4.- Cantina, bar o boliche	0.00
	5.- Centro nocturno	0.00

ISAF-a&dde353-710d-9425-959a-2da282910b61

11/8/2022 2:38:44 PM



NOGALES

NOGALES SONORA 2021-2024

Municipio de Nogales Sonora
Notas a los Estados Financieros
Al 30 de Septiembre de 2022



H. AYUNTAMIENTO CONSTITUCIONAL
NOGALES, SONORA.
2021-2024

	6.- Restaurante	0.00
	7.- Supermercados	218,088.06
	8.- Centro de eventos y salón de baile	283,485.71
	9.- Hotel o motel	0.00
	10.- Centro deportivo y recreativo	0.00
	11.- Tienda de abarrotes	0.00
	12.- Salón o local abierto o cerrado de diversiones y espectáculos	0.00
	13.- Casino	0.00
	14.- Restaurante Bar	0.00
4314	Por la expedición de autorizaciones eventuales por día (eventos sociales)	37,099.88
	2.- Kermesse	0.00
	3.- Bailes, graduaciones y bailes tradicionales	0.00
	4.- Carreras de caballos, rodeo, jaripeo, eventos públicos similares	13,601.04
	5.- Box, lucha, béisbol y eventos similares	0.00
	6.- Ferias o exposiciones ganaderas, comerciales y eventos públicos similares	23,498.84
	7.- Palenques	0.00
	8.- Presentaciones artísticas	0.00
	9.- Conciertos musicales masivos	0.00
4315	Por la expedición de guías para la transportación de bebidas con contenido alcohólico	0.00
4316	Por la expedición de anuencias por cambio de domicilio (alcoholes)	0.00
4317	Servicio de limpia	688,389.31
	1.- Servicio de recolección de basura	687,419.31
	2.- Concesiones y concertaciones del servicio público de limpia	0.00
	3.- Servicio de lotes baldíos	0.00
	4.- Por la utilización de Servicios en el Centro de Transferencia	970.00
	5.- Por la utilización de Servicios en el Relleno Sanitario	0.00
	6.- Convenios con Organismos Descentralizados	0.00
	7.- Por los servicios de recolección de basura en domicilios de desarrollos	0.00
	8.- Por la recepción de llantas en el relleno sanitario	0.00
	9.- Por la prestación del servicio de recolección y disposición de basura en general	0.00
	10.- Por la utilización de los servicios en el relleno sanitario	0.00
	a) Tierra y escombros	0.00
	b) Recortes y residuales industriales	0.00

ISAF-a8dde353-710d-9425-959a-2da282910b61

11/8/2022 2:38:44 PM



NOGALES

NOGALES SONORA 2021-2024

Municipio de Nogales Sonora
Notas a los Estados Financieros
Al 30 de Septiembre de 2022



H. AYUNTAMIENTO CONSTITUCIONAL
NOGALES, SONORA.
2021-2024

	c) Residuos comerciales e industriales fuera de especificación	0.00
	d) Colchones y mobiliario en general	0.00
	e) Aserrín y residuales de madera en general	0.00
	f) Partes de árboles y arbustos, así como restos de jardinería	0.00
	g) Tierra vegetal y plantas con tierra, decomisados en el Recinto Fiscal	0.00
	h) Pasta de carne de aves y otras especies combustibles	0.00
	i) Comestibles perecederos y no perecederos decomisados en el Recinto Oficial	0.00
	j) Partes de cuerpo y cadáveres de mascotas, animales vagabundos y de consumo humano	0.00
	k) Mezcla de grasas, aceites con lodos de fosas sépticas y letrinas	0.00
	l) Lodos del desazolve del drenaje	0.00
	m) Lodos de plantas de tratamiento	0.00
	n) Electrodomésticos y aparatos eléctricos	0.00
	o) Medicamentos caducos	0.00
	p) Residuos hospitalarios	0.00
	q) Residuos provenientes de tiendas y centros comerciales	0.00
	r) Residuos biológico-infecciosos, provenientes de Reclusorios y Centros de Readaptación Social	0.00
	s) Alimentos no aptos para consumo humano a granel y envasados	0.00
4318	Otros servicios	9,209,172.54
	1.- Expedición de certificados	1,454,979.18
	2.- Legalización de firmas	
	3.- Certificación de documentos por hoja	
	4.- Por proporcionar información relativa a las condiciones en que se debe prestar el servicio público	
	5.- Expedición de certificados de no adeudo de créditos fiscales	69,160.12
	6.- Expedición de certificados de residencia	55,828.26
	7.- Licencia y permisos especiales - anuencias y permisos para vendedores ambulantes	2,530,064.32
	8.- Expedición de títulos de propiedad	
	9.- Por la expedición de licencia de funcionamiento para estacionamiento de cuota público o privado	
	10.- Revisión y autorización de documentos	4,935,015.80
	11.- Por los servicios a solicitudes de la ley de acceso a la información	
	12.- Por expedición de permiso para sepultar	72,458.35



NOGALES

NOGALES SONORA 2021-2024

Municipio de Nogales Sonora
Notas a los Estados Financieros
Al 30 de Septiembre de 2022



H. AYUNTAMIENTO CONSTITUCIONAL
NOGALES, SONORA.
2021-2024

	13.- Por expedición de permiso para construcción en panteón	59,619.51
	14.- Por Certificación de Trámite de Pasaporte Mexicano	
	15.- Por Certificado Médico	
	16.- Por emisión o reposición de documentos relacionados a panteones	32,047.00
4319	De los establecimiento mercantiles	0.00
	1.- Expedición de licencia de funcionamiento	
	2.- Revalidación anual de la licencia	
	3.- Cambio de domicilio	
	4.- Cambio de propietario	
4320	De los establecimientos donde operen máquinas electrónicas de juego con sorteo de números y apuestas	1,491,710.00
	1.- Expedición de licencia, permiso o autorización	
	2.- Refrendo anual de la licencia, permiso o autorización	769,760.00
	3.- Cambio de domicilio	
	4.- Incremento por cada aparato	
	5.- Permiso de funcionamiento por horario, anual	288,860.00
	6.- Aportación para programas preventivos para la Ludopatía	433,090.00
4321	De los establecimientos de compra venta de vehículos chatarra y autopartes usadas, recicladoras y centros de acopio de materiales reciclables	0.00
	1.- Expedición de licencia de funcionamiento	0.00
	2.- Revalidación anual de la licencia	0.00
	3.- Cambio de domicilio	0.00
	4.- Cambio de propietario	0.00
5000	Productos	2,416,567.06
5100	Productos de Tipo Corriente	2,416,567.06
5103	Utilidades, dividendos e intereses	2,220,002.79
	1.- Otorgamiento de financiamiento y rendimiento de capitales	2,220,002.79
5106	Venta de planos para centros de población	149.14
5107	Expedición de estados de cuenta	0.00
5113	Mensura, remensura, deslinde o localización de lotes	85,853.39
5114	Otros no especificados	110,561.74
	1.- Venta de árboles del vivero municipal	105,051.55
	2.- Autorización como prestadores para elaborar manifiestos de impacto ambiental	0.00
	3.- Referendo anual de registro como directores de obra	2,534.66



NOGALES

NOGALES SONORA 2021-2024

Municipio de Nogales Sonora
Notas a los Estados Financieros
Al 30 de Septiembre de 2022



H. AYUNTAMIENTO CONSTITUCIONAL
NOGALES, SONORA.
2021-2024

	4.- Venta de leyes, reglamentos, planos y programas	2,975.53
	5.- Por anuncio en pantalla de información municipal de ventanilla	0.00
	6.- Por la expedición de credencial de vendedores ambulantes	0.00
	7.- Por la venta de prenda de vestir para identificación de vendedores ambulantes	0.00
6000	Aprovechamientos	15,233,217.57
6100	Aprovechamientos de Tipo Corriente	12,279,538.94
6101	Multas	8,185,182.97
6102	Recargos	805,639.15
6104	Indemnizaciones	355,542.00
6105	Donativos	1,078,945.00
6106	Reintegros	361,732.88
6110	Remanente de Ejercicios Anteriores	
6112	Multas federales no fiscales	24,254.80
6114	Aprovechamientos diversos	1,468,242.14
	1.- Recuperación por obras años anteriores	
	2.- Venta de bases para licitación de obras	111,450.00
	3.- Aprovechamientos cajas	15,392.14
	4.- Aprovechamientos Oomapas	0.00
	5.- Aprovechamientos varios	1,341,400.00
6200	Aprovechamientos Patrimoniales	2,953,678.63
62202	Arrendamiento de bienes muebles e inmuebles no sujetos a régimen de dominio público	0.00
62203	Enajenación onerosa de bienes muebles no sujetos a régimen de dominio público	0.00
62204	Enajenación onerosa de bienes inmuebles no sujetos a régimen de dominio público	2,953,678.63
8000	Participaciones y Aportaciones	660,230,396.54
8100	Participaciones	476,951,552.80
8101	Fondo general de participaciones	177,897,876.16
8102	Fondo de fomento municipal	19,523,012.13
8103	Participaciones estatales	10,961,507.97
8104	Impuesto federal sobre tenencia y uso de vehículos	1,614.56
8105	Fondo de impuesto especial sobre producción y servicios a bebidas, alcohol y tabaco	5,055,305.67
8106	Impuesto sobre automóviles nuevos	3,902,590.63
8108	Compensación por resarcimiento por disminución del ISAN	715,560.48
8109	Fondo de fiscalización y recaudación	37,947,618.38
8110	Fondo de impuesto especial sobre producción y servicios a la gasolina y diésel Art. 2° A Fracc. II	8,768,081.82
8111	0.136% de la recaudación federal participable	186,319,658.00



NOGALES

NOGALES SONORA 2021-2024

Municipio de Nogales Sonora
Notas a los Estados Financieros
Al 30 de Septiembre de 2022



H. AYUNTAMIENTO CONSTITUCIONAL
NOGALES, SONORA.
2021-2024

8112	Artículo 3-B Ley de Coordinación Fiscal	25,858,727.00
	ISR Enajenación de bienes inmuebles art. 126 LISR	
8200	Aportaciones	177,072,031.51
8201	Fondo de aportaciones para el fortalecimiento municipal	148,124,497.21
8202	Fondo de aportaciones para la infraestructura social municipal	28,947,534.30
8300	Convenios	6,206,812.23
8359	FORTASEG	0.00
8333	CONAFOR 2020	759,680.00
8363	RAO 23 PROVISIONES SALARIALES Y ECONOMICAS	5,447,132.23
	BANDAM	0.00
8500	Fondos Distintos de Aportaciones	0.00
	Recurso Estatal Luminarias	0.00
9000	TRANSFERENCIAS, ASIGNACIONES, SUBSIDIOS Y OTRAS AYUDAS	0.00
9105	Otros Ingresos Varios	0.00
		876,812,742.72

- Información de la Deuda

COMPARATIVO DE LA RELACIÓN DEUDA PÚBLICA BRUTA TOTAL A PRODUCTO INTERNO BRUTO DEL ESTADO AL 31 DE DICIEMBRE 2021 Y AL 30 DE SEPTIEMBRE DE 2022

	Al 31 de diciembre de 2021	Tercer Trimestre 2022
Producto interno bruto estatal	\$ 784,273,000,000.00	\$ 784,273,000,000.00
Saldo de la deuda pública	\$ 496,126,851.23	\$ 492,440,648.99
Porcentaje	0.06326%	0.06279%

COMPARATIVO DE LA RELACIÓN DEUDA PÚBLICA BRUTA TOTAL A INGRESOS PROPIOS DEL MUNICIPIO AL 31 DE DICIEMBRE 2021 Y AL 30 DE SEPTIEMBRE 2022

	Al 31 de diciembre de 2021	Tercer Trimestre 2022

ISAF-a8dde353-710d-9425-959a-2da282910b61
11/8/2022 2:38:44 PM



Municipio de Nogales Sonora
Notas a los Estados Financieros
Al 30 de Septiembre de 2022



Ingresos Propios	\$ 356,159,420.33	\$ 216,582,346.18
Saldo de la Deuda Pública	\$ 496,126,851.23	\$ 492,440,648.99
Porcentaje	139%	227%

➤ Crédito a Largo Plazo

Con fecha 27 de diciembre de 2019, se publicó en el Boletín Oficial del Estado de Sonora, el Decreto número 97 (el “Decreto de Autorización”) por virtud del cual el Congreso del Estado de Sonora autorizó al Municipio a contratar uno o varios créditos hasta por un monto de \$ 530,008,016.73 (quinientos treinta millones ocho mil dieciséis pesos 73/100 M.N.) más las cantidades necesarias para sufragar gastos asociados con los actos previstos en el Decreto de Autorización, incluyendo, pero no limitado, a comisiones de terminación anticipada, constitución de fondos de reserva y demás gastos previstos en el decreto; constituir, modificar o extinguir fuentes de pago, garantías u otros mecanismos de apoyo y/o soporte financiero, afectar ingresos, constituir reservas, contratar coberturas, instrumentos derivados, garantías de pago y gastos relacionados. El destino del financiamiento en términos del Decreto de Autorización es el refinanciamiento del contrato de apertura de crédito simple celebrado entre Banco Interacciones, S.A., Institución de Banca Múltiple, Grupo Financiero Interacciones, en su carácter de acreditado, hasta por el monto de \$ 582,000,000.00 (quinientos ochenta y dos millones de pesos 00/100 M.N), de fecha 06 de mayo de 2013, mismo que se encuentra inscrito en el Registro Público Único de Financiamientos y Obligaciones de Entidades Federativas y Municipios, bajo el folio número P26-0513059, de fecha 30 de mayo de 2013.

En abril 2020 el municipio de Nogales, Sonora contrató el financiamiento bancario con Banco Mercantil del Norte, S.A por el monto de MXN508.7 millones, que fue registrado con el número SH-DGCP-268/2020 ante el Registro Estatal de Deuda Pública. El crédito Banorte 2020 es a un plazo de 20 años; los recursos se destinarán al refinanciamiento de la deuda del Municipio. La tasa de interés aplicable es TIEE28 más 0.99%, la cual, varía con el período de vida del crédito. El perfil de amortización del principal es mensual de 1.3%. El monto afectado del Fondo General de Participaciones (FGP) es del 70%. Para el pago del financiamiento se encuentra afectado, a un fideicomiso, el 70% del porcentaje del Fondo General de Participaciones (FGP) que le corresponden al municipio de Nogales. El crédito se encuentra inscrito en el fideicomiso irrevocable de administración y fuente de pago con el número 15107-6-261 con Banco del Bajío, S.A., Institución de Banca Múltiple, en el cual se reciben los recursos afectados para el pago del servicio de la deuda. Esto último asegura los pagos completos y oportunos del servicio de la deuda ya que el patrimonio del fideicomiso es del 100% de las participaciones recibidas y el crédito inscrito cuenta con un porcentaje asignado del 70% de éstas.

Cobertura de Tasa de Interés. El contrato del financiamiento tiene la obligación de contratar una cobertura de tasa de interés, el Municipio cuenta con 120 días naturales siguientes de la fecha de disposición del crédito, todavía no ha sido contratado ningún instrumento de cobertura. Esta es una obligación de hacer en el contrato del financiamiento, por lo que, en caso de incumplirla podría verse un evento de aceleración



Municipio de Nogales Sonora
Notas a los Estados Financieros
Al 30 de Septiembre de 2022



Fondo de Reserva. El crédito inscrito en el fideicomiso tiene la obligación de constituir, incrementar y, en su caso, restituir un fondo de reserva durante su vigencia. El fondo de reserva debe ser equivalente a dos veces el promedio mensual del pago del servicio de la deuda del año a partir de la primera fecha de disposición; éste se actualizará cada año.

Cobertura del Servicio de la Deuda. Se proyectan coberturas del servicio de la deuda altas, sin considerar el fondo de reserva. El crédito comienza con una sobretasa de 0.99% para los primeros 59 meses del crédito; a partir de ese período, la sobretasa corresponde a la calificación crediticia y a su vez, incrementa gradualmente con respecto al período de vida del crédito llegando hasta 3.79%, conforme al contrato del crédito.

La calificación del financiamiento está vinculada a la calidad crediticia del municipio de Nogales, por lo que un movimiento en la calificación al alza de este aumentaría la calificación crediticia del financiamiento en la misma dirección. Por otra parte, un incumplimiento de las obligaciones establecidas en los documentos de la transacción o alguna otra que se considere incrementa el riesgo, podría derivar en un ajuste a la baja en la calificación del financiamiento.

El 21 de Julio de 2020 fue depositado en la cuenta 0693855594 del Banco BANORTE a nombre del Municipio de Nogales, Sonora, en una sola exhibición el monto de \$ 502,330,028.98 (quinientos dos millones trescientos treinta mil veintiocho pesos 98/100 M.N), erogados en pago de amortización, intereses ordinarios, comisiones e IVA por prepago.

A inicios de 2022 de conformidad con la Ley de contabilidad gubernamental, se registró en devengado de la porción de corto plazo del crédito por la cantidad de \$ 5,013,275.88 (cinco millones trece mil doscientos setenta y cinco pesos 88/100 M.N.). El saldo del crédito Reestructura 2020 al 30 de septiembre de 2022 es de \$ 492,440,648.99 (son cuatrocientos noventa y dos millones cuatrocientos cuarenta mil seiscientos cuarenta y ocho pesos 99/100 M.N.)

El plazo contratado es de 240 pagos mensuales, es decir vence el 18 de julio de 2040. No aplica garantía y la fuente pago son las Participaciones del Municipio aportadas al Fideicomiso, equivalente al 70% de las Participaciones que en ingresos federales correspondan al Municipio, presentes y futuras del Fondo General de Participaciones de conformidad con la Ley de Coordinación Fiscal.

➤ **Crédito a Corto Plazo**

Desde junio de 2021, que se liquidó el último crédito a corto plazo, no hemos tenido ningún otro crédito adicional.

• **Calificaciones Otorgadas**

El 8 de noviembre de 2022, HR Ratings revisó a la alza la calificación del Municipio de Nogales, Sonora de HR BB a HR BB+ y mantuvo perspectiva Estable.

Así mismo, el 29 de septiembre de 2022, HR ratificó la calificación de HR A+ (E) con perspectiva estable para el crédito contratado por el Municipio de Nogales con Banorte por un monto inicial de \$508m.

El 31 de agosto de 2022, Fitch Ratings subió la calificación de largo plazo en escala nacional del Municipio de Nogales de BB+ (mex) a BBB- (mex). La perspectiva es estable.

ISAF-a8dde353-710d-9425-959a-2da282910b61

11/8/2022 2:38:44 PM



NOGALES

NOGALES SONORA 2021-2024

Municipio de Nogales Sonora
Notas a los Estados Financieros
Al 30 de Septiembre de 2022



H. AYUNTAMIENTO CONSTITUCIONAL
NOGALES, SONORA.
2021-2024

EL 31 de agosto de 2022, subió la calificación del crédito Banorte 20 contratado por el municipio de Nogales, Sonora a 'A(mex)vra' desde 'A-(mex)vra'. El aumento en la calificación del crédito deriva del alza reciente en la calificación del Municipio. El saldo del crédito al 30 de marzo de 2022 fue de MXN494.9 millones.

- Proceso de Mejora

Actualmente el Municipio de Nogales participa activamente en el Programa de Mejora Regulatoria en el Estado de Sonora, que es la política pública que surge a fin de procurar mayores beneficios para la sociedad con los menores costos posibles, aplicando reglas claras, sencillas y eficientes, así como incentivos que estimulen la productividad, la eficiencia, la innovación en la administración pública, propiciando un clima de negocios con certidumbre jurídica y transparencia.


- Partes Relacionadas

No existen partes relacionadas que pudieran ejercer influencia significativa sobre la toma de decisiones financieras y operativas.

- Responsabilidad Sobre la Presentación Razonable de la Información Contable

Bajo protesta de decir verdad declaramos que los Estados Financieros y sus notas, son razonablemente correctos y son responsabilidad del emisor.

ING. JUAN FRANCISCO GIM NOGALES
PRESIDENTE MUNICIPAL



MTRA. JULIA PATRICIA HUERTA RIVERA
TESORERA MUNICIPAL



Municipio de Nogales
Estado Analítico del Activo

NOGALES
NOGALES SONORA, 2021-2024



H. AYUNTAMIENTO CONSTITUCIONAL
NOGALES, SONORA.
2021-2024

Del 01/01/2022 Al 30/09/2022

Concepto	Saldo inicial 1	Cargos del periodo 2	Abonos del periodo 3	Saldo final 4 (1+2-3)	Variación del Periodo (4-1)
Activo	1,290,163,905.43	3,842,898,912.27	3,684,226,962.40	1,448,835,855.30	158,671,949.87
Activo circulante	202,000,595.36	3,749,990,534.81	3,566,216,994.70	385,774,135.47	183,773,540.11
Efectivo y equivalentes	66,610,272.81	2,521,255,253.74	2,364,718,523.15	223,147,003.40	156,536,730.59
Derechos a recibir efectivo o equivalentes	132,883,206.68	1,193,953,152.10	1,191,106,223.13	135,730,135.65	2,846,928.97
Derechos a recibir bienes o servicios	1,283,003.64	34,781,664.97	10,391,784.42	25,672,884.19	24,389,880.55
Inventarios	0.00	0.00	0.00	0.00	0.00
Almacenes	0.00	464.00	464.00	0.00	0.00
Estimación por pérdida o deterioro de activos circulantes	0.00	0.00	0.00	0.00	0.00
Otros activos circulantes	1,224,112.23	0.00	0.00	1,224,112.23	0.00
Activo no circulante	1,088,163,310.07	92,908,377.46	118,009,967.70	1,063,061,719.83	-25,101,590.24
Inversiones financieras a largo plazo	0.00	0.00	0.00	0.00	0.00
Derechos a recibir efectivo o equivalente a largo plazo	0.00	0.00	0.00	0.00	0.00
Bienes inmuebles, infraestructura y construcciones en proceso	929,098,626.31	57,479,907.69	86,226,926.14	900,351,607.86	-28,747,018.45
Bienes muebles	255,562,925.41	34,890,229.77	0.00	290,453,155.18	34,890,229.77
Activos intangibles	379,842.23	538,240.00	0.00	918,082.23	538,240.00
Depreciación, deterioro y amortización acumulada de bienes	-132,796,698.69	0.00	31,783,041.56	-164,579,740.25	-31,783,041.56
Activos diferidos	148,614.81	0.00	0.00	148,614.81	0.00
Estimación por pérdida o deterioro de activos no circulantes	0.00	0.00	0.00	0.00	0.00
Otros activos no circulantes	35,770,000.00	0.00	0.00	35,770,000.00	0.00

"Bajo protesta de decir verdad declaramos que los estados financieros y sus notas, son razonablemente correctos y son responsabilidad del emisor."

ING. JUAN FRANCISCO GIM NOGALES
PRESIDENTE MUNICIPAL

MTRA. JULIA PATRICIA HUERTA RIVERA
TESORERA MUNICIPAL



ISAF-35ae6633-619d-e030-c9d7-77dfe7e80e07

11/4/2022 2:19:26 PM

DENOMINACIÓN DE LAS DEUDAS	MONTO CONTRATADO (PESOS)	INSTITUCIÓN ACREEDORA	SALDO INICIAL DEL PERÍODO	SALDO FINAL DEL PERÍODO
DEUDA PÚBLICA				
Corto Plazo				
Deuda Interna				
Instituciones de Crédito				
Títulos y Valores			0.00	0.00
Arrendamientos Financieros			0.00	0.00
Deuda Externa				
Organismos Financieros Internacionales			0.00	0.00
Deuda Bilateral			0.00	0.00
Arrendamientos Financieros			0.00	0.00
<i>Subtotal Corto Plazo</i>			\$ -	\$ -
Largo Plazo				
Deuda Interna				
CRÉDITO REESTRUCTURA 2020.-22330-00001	\$ 502,330,028.98	Banco Mercantil del Norte	\$ 496,126,851.23	\$ 491,113,575.35
CREDITO CORETT.EJ. EL CENTAURO.- (2233-01-0006)	\$ 35,770,000.00	CORETT	\$ 25,434,526.81	\$ 16,038,642.11
22290 OTROS DOCUMENTOS POR PAGAR A LARGO PLAZO			\$ 177,251.96	\$ 177,251.96
Títulos y Valores			0.00	0.00
Arrendamientos Financieros			0.00	0.00
Deuda Externa				
Organismos Financieros Internacionales			0.00	0.00
Deuda Bilateral			0.00	0.00
Arrendamientos Financieros			0.00	0.00
<i>Subtotal Largo Plazo</i>			\$ 521,738,630.00	\$ 507,329,469.42
Otros Pasivos				
CUENTAS POR PAGAR A CORTO PLAZO			\$ 298,995,352.95	\$ 319,209,753.04
TOTAL DEUDA Y OTROS PASIVOS			\$ 820,733,982.95	\$ 826,539,222.46

"Bajo protesta de decir verdad declaramos que los Estados Financieros y sus notas, son razonablemente correctos y son responsabilidad del emisor".

ING. JUAN FRANCISCO GIM NOGALES
PRESIDENTE MUNICIPAL



MTRA. JULIA PATRICIA HUERTA RIVERA
TESORERA MUNICIPAL

INFORMACION
PRESUPUESTARIA.

MUNICIPIO DE NOGALES SONORA
ESTADO ANALITICO DEL PRESUPUESTO DE INGRESOS
DEL 1 DE ENERO AL 30 DE SEPTIEMBRE DE 2022



NOGALES

Rubro de Ingresos	Ingreso				Diferencia
	Estimado	Ampliaciones y Reducciones	Modificado	Recaudado	
Impuestos	139,299,934.00	0.00	139,299,934.00	130,985,006.80	-8,314,927.20
Cuotas y aportaciones de seguridad social	0.00	0.00	0.00	0.00	0.00
Contribuciones de mejoras	6,000.00	0.00	6,000.00	0.00	-6,000.00
Derechos	90,481,303.00	0.00	90,481,303.00	67,947,554.75	-22,533,748.25
Productos	1,630,268.00	0.00	1,630,268.00	2,416,567.06	786,299.06
Aprovechamientos	13,346,637.00	703,542.00	14,050,179.00	15,233,217.57	1,886,580.57
Ingresos por venta de bienes, prestación de servicios y otros ingresos	568,592,482.00	0.00	568,592,482.00	0.00	-568,592,482.00
Participaciones, aportaciones, convenios, incentivos derivados de la colaboración fiscal y fondos distintos de aportaciones	828,210,061.41	6,206,812.23	834,416,873.64	660,230,396.54	-167,979,664.87
Transferencias, asignaciones, subsidios y subvenciones, y pensiones y otros ingresos	39,008,671.00	0.00	39,008,671.00	0.00	-39,008,671.00
Ingresos derivados de financiamientos	0.00	0.00	0.00	0.00	0.00
Total	1,680,575,356.41	6,910,354.23	1,687,485,710.64	876,812,742.72	-803,762,613.69
				Ingresos excedentes	

Estado Analítico de Ingresos por Fuente de Financiamiento	Ingreso				Diferencia
	Estimado	Ampliaciones y Reducciones	Modificado	Recaudado	
Ingresos del Poder Ejecutivo Federal o Estatal y de los Municipios					
Impuestos	139,299,934.00	0.00	139,299,934.00	130,985,006.80	-8,314,927.20
Cuotas y aportaciones de seguridad social	0.00	0.00	0.00	0.00	0.00
Contribuciones de mejoras	6,000.00	0.00	6,000.00	0.00	-6,000.00
Derechos	90,481,303.00	0.00	90,481,303.00	67,947,554.75	-22,533,748.25
Productos	1,630,268.00	0.00	1,630,268.00	2,416,567.06	786,299.06
Aprovechamientos	13,346,637.00	703,542.00	14,050,179.00	15,233,217.57	1,886,580.57
Participaciones, aportaciones, convenios, incentivos derivados de la colaboración fiscal y fondos distintos de aportaciones	828,210,061.41	6,206,812.23	834,416,873.64	660,230,396.54	-167,979,664.87
Transferencias, asignaciones, subsidios y subvenciones, y pensiones y otros ingresos	39,008,671.00	0.00	39,008,671.00	0.00	-39,008,671.00
Ingresos de los Entes Públicos de los Poderes Legislativo y Judicial,					
Cuotas y aportaciones de seguridad social	0.00	0.00	0.00	0.00	0.00
Productos	0.00	0.00	0.00	0.00	0.00
Ingresos por venta de bienes, prestación de servicios y otros ingresos	568,592,482.00	0.00	568,592,482.00	0.00	-568,592,482.00
Transferencias, asignaciones, subsidios y subvenciones, y pensiones y otros ingresos	0.00	0.00	0.00	0.00	0.00
Ingresos Derivados de Financiamientos					
Ingresos derivados de financiamientos	0.00	0.00	0.00	0.00	0.00
Total	1,680,575,356.41	6,910,354.23	1,687,485,710.64	876,812,742.72	-803,762,613.69
				Ingresos excedentes	

Declaramos bajo protesta de decir verdad que los estados financieros y sus notas son razonablemente correctos y son propiedad del emisor.



NOGALES

Municipio de Nogales
Estado Analítico del Ejercicio del Presupuesto de Egresos
Clasificación por Objeto del Gasto (Capítulo y Concepto)
Del 01/01/2022 Al 30/09/2022



ESTADOS UNIDOS MEXICANOS

Concepto	Egresos				Subejercicio	
	Aprobado	Ampliaciones/ (Reducciones)	Modificado	Devengado		Pagado
	1	2	3=1+2	4	5	
SERVICIOS PERSONALES	405,042,883.39	-	405,042,883.39	297,011,070.30	273,963,847.78	108,031,813.09
Remuneraciones al personal de carácter permanente	223,716,912.86	2,172,852.58	225,889,765.44	180,258,204.15	180,248,510.60	45,631,561.29
Remuneraciones al personal de carácter transitorio	382,221.84	12,336.14	369,885.70	-	-	369,885.70
Remuneraciones adicionales y especiales	58,414,264.35	12,521,544.44	70,935,808.79	46,919,458.03	23,888,430.66	24,016,350.76
Seguridad Social	99,650,261.30	15,070,033.42	84,580,227.88	54,013,273.98	54,013,273.98	30,566,953.90
Otras prestaciones sociales y económicas	6,879,223.04	14,756,391.43	21,635,614.47	15,650,634.14	15,644,132.54	5,984,980.33
Provisiones	15,000,000.00	14,368,418.89	631,581.11	-	-	631,581.11
Pago de estímulos a servidores públicos	1,000,000.00	-	1,000,000.00	169,500.00	169,500.00	830,500.00
MATERIALES Y SUMINISTROS	84,257,117.66	8,626,101.00	92,883,218.66	55,026,283.55	53,770,844.62	37,856,935.11
Materiales de administración, emisión de documentos y artículos oficiales	4,941,223.60	184,530.69	5,125,754.29	2,317,573.77	2,292,313.85	2,808,180.52
Alimentos y utensilios	1,474,714.72	343,336.28	1,818,051.00	1,014,057.03	1,013,988.44	803,993.97
Materias primas y materiales de producción y comercialización	10,246,764.60	2,486,367.42	12,733,132.02	9,045,784.41	8,263,721.72	3,687,347.61
Materiales y artículos de construcción y de reparación	3,463,349.81	207,498.21	3,670,848.02	1,304,947.48	1,285,754.60	2,365,900.54
Productos químicos, farmacéuticos y de laboratorio	40,517,797.85	301,059.99	40,818,857.84	25,069,245.52	25,069,003.41	15,749,612.32
Combustibles, lubricantes y aditivos	3,497,826.21	3,015,892.70	6,513,718.91	1,682,348.50	1,615,168.00	4,831,370.41
Vestuario, blancos, prendas de protección y artículos deportivos	3,810,826.88	1,009,070.88	2,801,756.00	2,729,570.50	2,729,570.50	72,185.50
Materiales y suministros para seguridad	16,304,613.99	3,096,486.59	19,401,100.58	11,862,756.34	11,501,324.10	7,538,344.24
Herramientas, refacciones y accesorios menores	124,877,614.28	12,603,161.13	137,480,775.41	80,837,577.19	80,209,869.10	56,643,198.22
SERVICIOS GENERALES	36,101,480.21	67,387.90	36,034,092.31	29,150,544.31	29,150,544.31	6,883,548.00
Servicios básicos	19,643,087.63	5,330,668.74	24,973,756.37	13,123,630.03	13,053,173.78	11,850,126.34
Servicios de arrendamiento	16,600,717.55	3,350,786.98	19,951,504.53	9,811,189.09	9,644,835.41	10,140,315.44
Servicios profesionales, científicos, técnicos y otros servicios	16,231,138.76	1,010,273.09	15,220,865.67	6,541,324.14	6,522,059.43	8,679,541.53
Servicios financieros, bancarios y comerciales	11,926,233.39	2,364,637.39	9,561,596.00	2,916,806.70	2,871,222.66	6,644,789.30
Servicios de instalación, reparación, mantenimiento y conservación	9,365,504.25	436,014.17	8,929,490.08	6,340,407.06	6,139,983.06	2,589,083.02
Servicios de comunicación social y publicidad	2,398,116.96	205,220.10	2,603,337.06	1,235,045.76	1,235,045.76	1,368,291.30
Servicios de traslado y viáticos	5,552,120.48	846,243.16	6,398,363.64	4,908,327.96	4,782,702.55	1,490,035.68
Servicios oficiales	7,059,215.05	6,748,554.70	13,807,769.75	6,810,302.14	6,810,302.14	6,997,467.61
Otros servicios generales	177,170,771.44	447,573.54	177,618,344.98	117,282,574.54	114,627,667.81	60,335,770.44
TRANSFERENCIAS, ASIGNACIONES, SUBSIDIOS Y OTRAS AYUDAS	99,237,606.86	66,423.00	99,304,029.86	71,552,134.49	69,830,377.48	27,751,895.37
Transferencias internas y asignaciones al sector público	-	-	-	-	-	-
Transferencias al resto del sector público	45,613,680.03	381,150.54	45,994,830.57	22,717,189.62	21,784,039.90	23,277,640.95
Transferencias y subvenciones	30,000,000.00	-	30,000,000.00	22,512,791.16	22,512,791.16	7,487,208.84
Ayudas sociales	-	-	-	-	-	-
Pensiones y jubilaciones	-	-	-	-	-	-
Transferencias a fideicomisos, mandatos y otros análogos	-	-	-	-	-	-
Transferencias a la seguridad social	-	-	-	-	-	-
Donativos	2,319,484.55	-	2,319,484.55	500,459.27	500,459.27	1,819,025.28
Transferencias al exterior	-	-	-	-	-	-
BIENES MUEBLES, INMUEBLES E INTANGIBLES	48,708,841.92	1,317,205.53	50,026,047.45	35,234,047.47	34,729,776.87	12,157,588.92
Mobiliario y equipo de administración	1,097,605.17	662,708.15	1,760,313.32	3,175,063.24	2,739,787.18	3,322,833.78

ISAF-4049c61e-06b0-402e-4662-8e6c00000000
11/9/2022 1:05:09 PM



Concepto	Egresos					Subejercicio
	Aprobado	Ampliaciones/ (Reducciones)	Modificado	Devengado	Pagado	
	1	2	3=1+2	4	5	6=3-4
Mobiliario y equipo educacional y recreativo	1,557,280.22	58,264.72	1,499,015.50	275,458.17	275,233.64	1,223,557.33
Equipo e instrumental médico y de laboratorio	1,200,012.00	1,124,082.96	75,929.04	70,916.60	70,916.60	5,012.44
Vehículos y equipo de transporte	30,643,669.32	2,220,930.78	32,864,600.10	29,885,395.12	29,885,395.11	2,979,204.98
Equipo de defensa y seguridad	6,632,363.16	2,200,255.55	4,432,107.61	1,288,974.34	1,220,204.34	3,143,133.27
Maquinaria, otros equipos y herramientas	12.00	6,000.00	6,012.00	-	-	6,012.00
Activos biológicos	1,000,000.00	-	1,000,000.00	-	-	1,000,000.00
Bienes inmuebles	614,900.05	401,175.07	1,016,075.12	538,240.00	538,240.00	477,835.12
Activos intangibles	257,634,687.38	24,156,893.80	281,791,581.18	57,493,955.29	57,493,955.29	224,297,625.89
INVERSION PUBLICA	247,634,687.38	25,282,136.53	272,916,823.91	56,615,861.41	56,615,861.41	216,300,962.50
Obra pública en bienes de dominio público	10,000,000.00	1,125,242.73	8,874,757.27	878,093.88	878,093.88	7,996,663.39
Obra pública en bienes propios	-	-	-	-	-	-
Proyectos productivos y acciones de fomento	-	-	-	-	-	-
INVERSIONES FINANCIERAS Y OTRAS PROVISIONES	35,589,702.54	33,556,633.90	2,033,068.64	-	-	2,033,068.64
Inversiones para el fomento de actividades productivas	-	-	-	-	-	-
Acciones y participaciones de capital	-	-	-	-	-	-
Compra de títulos y valores	-	-	-	-	-	-
Concesión de préstamos	-	-	-	-	-	-
Inversiones en fideicomisos, mandatos y otros análogos	-	-	-	-	-	-
Otras inversiones financieras	-	-	-	-	-	-
Provisiones para contingencias y otras erogaciones especiales	35,589,702.54	33,556,633.90	2,033,068.64	-	-	2,033,068.64
PARTICIPACIONES Y APORTACIONES	-	-	-	-	-	-
Participaciones	-	-	-	-	-	-
Aportaciones	-	-	-	-	-	-
Convenios	-	-	-	-	-	-
DEUDA PUBLICA	77,938,862.74	4,049,535.81	73,889,326.93	35,124,817.33	33,797,738.69	38,764,509.60
Amortización de la deuda pública	5,013,275.88	-	5,013,275.88	5,013,275.88	3,686,197.24	-
Intereses de la deuda pública	30,911,202.95	810,683.76	31,721,886.71	30,111,541.45	30,111,541.45	1,610,345.26
Comisiones de la deuda pública	-	-	-	-	-	-
Gastos de la deuda pública	-	-	-	-	-	-
Costo por coberturas	-	-	-	-	-	-
Apoyos financieros	-	-	-	-	-	-
Adeudos de ejercicios fiscales anteriores (ADEFAS)	42,014,383.91	4,860,219.57	37,154,164.34	-	-	37,154,164.34
Total del Gasto	1,211,220,481.35	6,910,354.23	1,218,130,835.58	678,010,325.67	648,593,700.16	540,120,509.91

"Bajo protesta de decir verdad declaramos que los estados financieros y sus notas, son razonablemente correctos y son responsabilidad del emisor."

Municipio de Nogales
Estado Analítico del Ejercicio del Presupuesto de Egresos
Clasificación Administrativa
Del 01 de Enero 2022 al 30 de Septiembre 2022



Concepto	Egresos					Subejercicio
	Aprobado	Asignaciones/ (Reducción)	Modificado	Devengado	Pagado	
	1	2	3=1+2	4	5	
						6-3-4
OFICINA DE REGIDORES	13,991,335.50	57,491.67	14,048,827.17	10,161,854.39	9,376,793.11	3,886,972.78
DESPACHO DEL SINDICO	13,783,198.19	18,627.81	13,801,826.00	6,407,005.44	6,005,730.14	7,394,820.56
PRESIDENCIA	15,784,929.76	-26,787.63	15,758,142.13	11,257,444.25	10,579,943.95	4,500,697.88
SECRETARIA DEL AYUNTAMIENTO	59,635,482.16	1,305,659.37	60,941,141.53	34,565,981.16	32,143,277.45	26,375,160.37
TESORERIA MUNICIPAL	252,742,480.13	-31,301,064.95	221,441,415.18	134,246,717.64	129,851,379.30	87,194,697.54
DIRECCION SERVICIOS PUBLICOS	154,055,211.86	6,888,319.18	160,943,531.04	118,051,884.87	114,386,229.02	42,891,646.17
DIRECCION DE SEGURIDAD PUBLICA	191,599,693.84	2,322,858.52	193,922,552.36	138,167,148.54	129,129,652.23	55,755,403.82
ORGANO DE CONTROL Y EVALUACION GUBERNAMENTAL	7,269,111.94	12,277.41	7,281,389.35	5,221,684.57	4,805,506.89	2,059,704.78
OFICIAIA MAYOR	101,491,686.25	-1,151,073.33	100,340,612.92	64,015,965.11	62,801,950.77	36,324,647.81
COMUNICACION SOCIAL	14,579,582.76	0	14,579,582.76	10,114,072.79	9,617,752.44	4,465,509.97
DIRECCION BIENESTAR SOCIAL	18,553,968.26	926,798.70	19,480,766.96	13,277,936.62	12,352,325.44	6,202,830.34
DIR. DE ECONOMIA	4,159,695.46	-34,977.77	4,124,717.69	2,222,789.13	1,989,733.31	1,901,928.56
SECRETARIA DE OBRAS PUBLICAS Y ECOLOGIA	295,302,766.85	26,305,500.24	321,608,267.09	85,661,770.56	83,377,426.05	235,946,496.53
DIRECCION JURIDICA	5,028,223.94	214,106.56	5,242,330.50	3,502,900.73	3,118,405.10	1,739,429.77
DIRECCION DE EDUCACION	13,182,683.82	1,021,146.76	14,203,830.58	8,104,190.47	8,011,675.25	6,099,640.11
DIRECCION DE SALUD	9,814,409.91	26,525.85	9,840,935.76	6,932,769.20	6,519,253.42	2,908,166.56
DIRECCION DE IMAGEN URBANA	28,855,041.31	-483,373.31	28,371,668.00	17,831,996.11	16,644,383.83	10,539,671.89
INSTITUTO NOGALENSE DE LA JUVENTUD	2,870,983.60	-2,491.89	2,868,491.71	1,951,109.75	1,812,094.34	917,381.96
DIRECCION DE INNOVACION Y PROYECTOS ESPECIALES	8,519,995.81	810,811.04	9,330,806.85	6,315,104.34	6,070,188.12	3,015,702.51
Total del Gasto	1,211,220,481.35	6,910,354.23	1,218,130,835.58	678,010,325.67	648,593,700.16	540,120,509.91

"Bajo protesta de decir verdad declaramos que los estados financieros y sus notas, son razonablemente correctos y son responsabilidad del emisor."



N O G A L E S

Municipio de Nogales
Estado Analítico del Ejercicio del Presupuesto de Egresos
Clasificación Económica (Por Tipo de Gasto)
Del 01/01/2022 Al 30/09/2022



Municipio de Nogales, Sonora
12 de Septiembre de 2022

Concepto	Egresos						Subejercicio 6=3-4
	Aprobado 1	Cancelaciones/ Reducciones 2	Modificado 3=1+2	Devengado 4	Pagado 5		
Gasto Corriente	826,938,089.31	-	816,940,525.46	550,249,799.57	522,664,523.30	266,690,725.89	
Gasto de Capital	306,343,529.30	20,957,453.89	327,300,983.19	92,635,708.77	92,131,438.17	234,665,274.42	
Amortización de la Deuda y Disminución de Pasivos	77,938,862.74	4,049,535.81	73,889,326.93	35,124,817.33	33,797,738.69	38,764,509.60	
Pensiones y Jubilaciones	-	-	-	-	-	-	
Participaciones	-	-	-	-	-	-	
Total del Gasto	1,211,220,481.35	6,910,354.23	1,218,130,835.58	678,010,325.67	648,593,700.16	540,120,509.91	

"Bajo protesta de decir verdad declaramos que los estados financieros y sus notas, son razonablemente correctos y son responsabilidad del emisor."

Municipio de Nogales
 Estado Analítico del Ejercicio del Presupuesto de Egresos
 Clasificación Funcional (Finalidad y Función)
 Del 1 de Enero Al 30 de Septiembre del 2022



CONCEPTO	Egresos					Subejercicio
	Aprobado	Ampliaciones/ (Reducciones)	Modificado	Devengado	Pagado	
GOBIERNO	606,486,857.54	-	582,799,299.82	388,851,061.63	369,702,840.81	193,948,238.19
LEGISLACION	13,991,335.50	-	14,048,827.17	10,161,854.39	9,376,793.11	3,886,972.78
JUSTICIA	-	57,491.67	-	-	-	-
COORDINACIÓN DE LA POLÍTICA DE GOBIERNO	92,816,237.09	-	92,459,981.81	52,939,462.44	49,113,917.54	39,520,519.37
RELACIONES EXTERIORES	-	356,255.28	-	-	-	-
ASUNTOS FINANCIEROS Y HACENDARIOS	174,803,617.39	-	147,552,088.25	99,121,900.31	96,053,640.61	48,430,187.94
SEGURIDAD NACIONAL	-	27,251,529.14	-	-	-	-
ASUNTOS DE ORDEN PÚBLICO Y DE SEGURIDAD INTERIOR	193,303,290.80	4,174,980.84	197,478,271.64	141,059,963.08	131,960,871.59	56,411,308.56
OTROS SERVICIOS GENERALES	131,572,376.76	312,245.81	131,260,130.95	85,567,881.41	83,197,617.96	45,692,249.54
DESARROLLO SOCIAL	522,635,065.61	34,682,425.53	557,317,491.14	251,811,657.58	243,103,387.35	305,505,833.56
PROTECCIÓN AMBIENTAL	-	-	-	-	-	-
VIVIENDA Y SERVICIOS A LA COMUNIDAD	496,766,988.28	33,637,244.81	530,404,233.09	234,823,588.16	226,760,364.34	295,580,644.93
SALUD	9,814,409.91	26,525.85	9,840,935.76	6,932,769.20	6,519,253.42	2,901,166.56
RECREACIÓN, CULTURA Y OTRAS MANIFESTACIONES SOCIALES	2,870,983.60	2,491.89	2,868,491.71	1,951,109.75	1,812,094.34	917,381.96
EDUCACIÓN	13,182,683.82	1,021,146.76	14,203,830.58	8,104,190.47	8,011,675.25	6,091,640.11
PROTECCIÓN SOCIAL	-	-	-	-	-	-
OTROS ASUNTOS SOCIALES	-	-	-	-	-	-
DESARROLLO ECONÓMICO	4,159,695.46	34,977.77	4,124,717.69	2,222,789.13	1,989,733.31	1,901,928.56
ASUNTOS ECONÓMICOS, COMERCIALES Y LABORALES EN GENERAL	4,159,695.46	34,977.77	4,124,717.69	2,222,789.13	1,989,733.31	1,901,928.56
AGROPECUARIA, SILVICULTURA, PESCA Y CAZA	-	-	-	-	-	-
COMBUSTIBLES Y ENERGÍA	-	-	-	-	-	-
MINERÍA, MANUFACTURAS Y CONSTRUCCIÓN	-	-	-	-	-	-
TRANSPORTE	-	-	-	-	-	-
COMUNICACIONES	-	-	-	-	-	-
TURISMO	-	-	-	-	-	-
CENCIA, TECNOLOGÍA E INNOVACIÓN	-	-	-	-	-	-
OTRAS INDUSTRIAS Y OTROS ASUNTOS ECONÓMICOS	-	-	-	-	-	-
OTRAS NO CLASIFICADAS EN FUNCIONES ANTERIORES	-	-	-	-	-	-
TRANSACCIONES DE LA DEUDA PÚBLICA / COSTO FINANCIERO DE LA DEUDA	77,938,862.74	4,049,535.81	73,889,326.93	35,124,817.33	33,797,738.69	38,764,509.60
TRANSFERENCIAS, PARTICIPACIONES Y APORTACIONES ENTRE DIFERENTES NIVELES Y ÓRDENES DE GOBIERNO	35,924,478.83	810,683.76	36,735,162.59	35,124,817.33	33,797,738.69	1,610,345.26
SANEAMIENTO DEL SISTEMA FINANCIERO	-	-	-	-	-	-
ADEUDOS DE EJERCICIOS FISCALES ANTERIORES	42,014,383.91	-	37,154,164.34	-	-	37,154,164.34
Total del Gasto	1,211,220,481.35	6,910,354.23	1,218,130,835.58	678,010,325.67	648,593,700.16	540,120,509.91

"Bajo protesta de decir verdad declaramos que los estados financieros y sus notas, son razonablemente correctos y son responsabilidad del emisor."



NOGALES
GOBIERNO MUNICIPAL 2021-2024

Municipio de Nogales, Sonora Endeudamiento Neto

Del 01/01/2022 al 30/09/2022



H. AYUNTAMIENTO CONSTITUCIONAL
NOGALES, SONORA
2021-2024

Identificación de Crédito o Instrumento	Contratación / Colocación	Amortización	Endeudamiento Neto
	A	B	C=A-B
Créditos Bancarios			
Crédito Reestructura 2020	0.00	5,013,275.88	-5,013,275.88
REGISTRO CREDITO PIPCA	0.00	0.00	0.00
CREDITO COFIDAN EQUIPAM	0.00	0.00	0.00
CREDITO BANOBRAS DIF.	0.00	0.00	0.00
CREDITO CORETT	0.00	0.00	0.00
CREDITO COFIDAN 3ER.ETAPA PAV.INTEGRAL	0.00	0.00	0.00
ADQ.PREDIO PREPA MUNICIPAL	0.00	0.00	0.00
CONSTRUCCION EDIFICIO OOMAPAS	0.00	0.00	0.00
RESTRUCTURACION DEUDA	0.00	0.00	0.00
CR.330859 INTERACCIONES 230MDP	0.00	0.00	0.00
CR.374911 INTERACCIONES 40 MDP	0.00	0.00	0.00
CR.393087 INTERACCIONES 42 MDP	0.00	0.00	0.00
CREDITO INTERACCIONES 433865	0.00	0.00	0.00
CREDITO INTERACCIONES 434918	0.00	0.00	0.00
CREDITO INTERACCIONES 457416	0.00	0.00	0.00
CREDITO BANSI DIC2018	0.00	0.00	0.00
Total Créditos Bancarios	0.00	5,013,275.88	-5,013,275.88
Otros Instrumentos de Deuda			
Prestamos del periodo vigente	0.00	0.00	0.00
Total Otros Instrumentos de Deuda	0.00	0.00	0.00
TOTAL	0.00	5,013,275.88	-5,013,275.88

"Bajo protesta de decir verdad declaramos que los estados financieros y sus notas, son razonablemente correctos y son responsabilidad del emisor."



NOGALES
GOBIERNO MUNICIPAL 2023-2026

Municipio de Nogales Intereses de la Deuda



H. AYUNTAMIENTO CONSTITUCIONAL
NOGALES, SONORA
2021-2024

Del 01/01/2022 al 30/09/2022

Identificación de Crédito o Instrumento	Devengado	Pagado
de Créditos Bancarios		
Pago de intereses a largo plazo	30,111,541.45	30,111,541.45
Pago de intereses de corto plazo		
Total de Intereses de Créditos Bancarios	30,111,541.45	30,111,541.45
TOTAL	30,111,541.45	30,111,541.45

Declaramos bajo protesta de decir verdad que los estados financieros y sus notas son razonablemente correctos y son propiedad del emisor.

INFORMACION
PROGRAMATICA

Municipio de Nogales
Gasto por Categoría Programática
Del 01/01/2022 Al 30/09/2022



Concepto	Egresos					Subejercicio
	Aprobado	Ampliaciones/ (Reducciones)	Modificado	Devengado	Pagado	
	1	2	3=1+2	4	5	
Programas	1,169,206,097.44	11,770,573.80	1,180,976,671.24	678,010,325.67	648,593,700.16	6=3-4 502,966,345.57
Subsidios: Sector Social y Privado o Entidades Federativas y Municipios	-	-	-	-	-	-
Sujetos a Reglas de Operación	-	-	-	-	-	-
Otros Subsidios	-	-	-	-	-	-
Desempeño de las Funciones	1,047,125,303.44	12,545,439.61	1,059,670,743.05	601,290,272.35	573,723,936.53	458,380,470.70
Prestación de Servicios Públicos	546,031,906.12	14,338,407.56	560,370,313.68	386,891,923.46	365,257,505.44	173,478,390.22
Provisión de Bienes Públicos	224,719,431.72	25,977,512.78	198,741,918.94	144,510,592.87	139,306,539.84	54,231,326.07
Planeación, seguimiento y evaluación de políticas públicas.	18,739,278.22	34,977.77	18,704,300.45	12,336,861.92	11,607,485.75	6,367,438.53
Promoción y fomento	-	-	-	-	-	-
Regulación y supervisión	-	-	-	-	-	-
Funciones de las Fuerzas Armadas (Únicamente Gobierno Federal)	-	-	-	-	-	-
Específicos	-	-	-	-	-	-
Proyectos de Inversión	257,634,687.38	24,219,522.60	281,854,209.98	57,550,894.10	57,552,405.50	224,303,315.88
Administrativos y de Apoyo	87,280,794.00	837,086.86	86,443,707.14	52,849,976.46	50,999,686.77	33,593,730.68
Apoyo al proceso presupuestario y para mejorar la eficiencia institucional	80,011,682.06	849,364.27	79,162,317.79	47,628,291.89	46,194,179.88	31,534,025.90
Apoyo a la función pública y al mejoramiento de la gestión	7,269,111.94	12,277.41	7,281,389.35	5,221,684.57	4,805,506.89	2,059,704.78
Operaciones ajenas	-	-	-	-	-	-
Compromisos	4,800,000.00	41,040.00	4,758,960.00	1,269,320.14	1,269,320.14	3,489,639.86
Obligaciones de cumplimiento de resolución jurisdiccional	4,800,000.00	41,040.00	4,758,960.00	1,269,320.14	1,269,320.14	3,489,639.86
Desastres Naturales	-	-	-	-	-	-
Obligaciones	30,000,000.00	103,261.05	30,103,261.05	22,600,756.72	22,600,756.72	7,502,504.33
Pensiones y jubilaciones	30,000,000.00	103,261.05	30,103,261.05	22,600,756.72	22,600,756.72	7,502,504.33
Aportaciones a la seguridad social	-	-	-	-	-	-
Aportaciones a fondos de estacionalización	-	-	-	-	-	-
Aportaciones a fondos de inversión y reestructura de pensiones	-	-	-	-	-	-
Programas de Gasto Federalizado (Gobierno Federal)	-	-	-	-	-	-
Gastos Federalizado	-	-	-	-	-	-
Participaciones a entidades federativas y municipios	-	-	-	-	-	-
Costo Financiero, deuda o apoyos a deudores y ahorradores de la banca	42,014,383.91	4,860,219.57	37,154,164.34	-	-	37,154,164.34
Adeudos de ejercicios fiscales anteriores	-	-	-	-	-	-
Total del Gasto	1,211,220,481.35	6,910,354.23	1,218,130,835.58	678,010,325.67	648,593,700.16	540,120,509.91

"Bajo protesta de decir verdad declaramos que los estados financieros y sus notas, son razonablemente correctos y son responsabilidad del emisor."

Programa Operativo Anual 2022

Municipio: H. Nogales, Sonora
Eje Estratégico: 6.1. Economía para el bienestar
Objetivo Prioritario: 6.1.1 Agricultura y Ganadería

Programa PMD	Líneas de Acción	Indicadores de Resultados													
		Indicador	Descripción del Indicador	Meta Programada	Programado				Real				Avance Trimestral %	Avance Acumulado respecto a la meta anual %	Avances
					1er Trim	2do Trim	3er Trim	4to Trim	1er Trim	2do Trim	3er Trim	4to Trim			
6.1.1.2.1. Promover el mayor apoyo a la agricultura y ganadería del municipio para incrementar la producción.	6.1.1.2.1.1	Número de apoyos otorgados en programas de apoyo para productores agrícolas y pecuarios.	16	2	4	4	4	4	1	1	0	0	13%	D.E.: Estos indicadores del área de agricultura no se llevaron a cabo, ya que los programas de la SADER son por temporadas en el año correspondientes a semestres	
			12	8	3	3	3	3	2	6	0%	67%	TESORERÍA A corte de agosto, no se han aplicado subsidios en predios industriales pero se espera que para cierre de septiembre, y octubre se incrementa la cantidad dado la aprobación de cambios a descuentos por programas de apoyo.		
	6.1.1.2.1.2	Número de financiamientos productivos gestionados para productores.	1	0	NA	NA	NA	NA	NA	NA	NA	NA	0%	O.P.: Se han trabajado en la actualización de los conceptos, evidencias se espera de recibo. O.M.: Indicador anual, no aplica.	
	6.1.1.2.1.3	Número de nuevos rastros Tipo Inspección Federal (TIF) en el municipio	1	1	NA	NA	NA	NA	NA	NA	1	NA	100%	O.P.: En coordinación con el gobierno del Estado. Se proyectó en seguimiento SINDICATURA. Se encuentra pendiente el trámite de expropiación de los predios por parte del Gobierno del Estado, para iniciar el proyecto IMP. No se proyecta represas por sí mismo, pero tiene mapas con ubicaciones para represas.	
6.1.1.2.1.4	Número de proyectos para la construcción de represas en el municipio.	1	1	NA	NA	NA	NA	NA	1	NA	1	100%			

Programa PMD	Líneas de Acción	Indicadores de Resultados													
		Indicador	Descripción del Indicador	Meta Programada	Programado				Real				Avance Trimestral %	Avance Acumulado respecto a la meta anual %	Avances
					1er Trim	2do Trim	3er Trim	4to Trim	1er Trim	2do Trim	3er Trim	4to Trim			
6.1.2.2.1. Mejorar infraestructura para la industria y apoyar a las empresas.	6.1.2.2.1	Nueva Inversión Extranjera Directa (IED) en las ramas aeronáutica y biomédica, instaladas en la ciudad.	3	2	0	1	1	1	1	1	1	0	67%	FOPNI: la última semana de julio se visitó a la Asociación Mexicana de Parque Industriales para vincular al FOPNI con las inversiones que llegan al centro del País. Esto en un paso previo a la concreción de la TESORERÍA. A corte del 3er. Trimestre se ha alcanzado la meta programada.	
			16	23	4	4	4	4	0	5	18	450%	144%	O.P.: Corresponde a programa federal solo acciones con propuesta en giras regionales IMP. Se tiene una propuesta conceptual de la mejora vial de la garita Matiposa para este periodo de envío a las entidades correspondientes.	
6.1.2.2.2. Promover inversiones en infraestructura.	6.1.2.2.2	Número de labores de mejora de la infraestructura del Fideicomiso Operador del Parque Industrial de Nogales.	82	105	20	21	20	21	14	14	77	385%	128%	Se realizaron las mejoras correspondientes al parque en cuanto a obras finalizadas y actividades de mantenimiento así como servicios diversos que aportan al cumplimiento del programa.	
			4	23	1	1	1	1	0	0	23	2300%	575%	IMP: No realiza obra pública.	
6.1.2.2.3. Apoyar el acceso a financiamiento de las micro, pequeñas y medianas empresas.	6.1.2.2.3	Total de proyectos de infraestructura realizados con recursos federales.	1	0	NA	NA	NA	NA	0	0	0	0	0	O.P.: Corresponde a programa federal se proyecto entidad principal IMP. Tiene un mapa con una posible ubicación de una nueva garita Mex-USA, se comparó a las entidades correspondientes.	
			200	4	50	50	50	50	2	2	0	0%	2%	DES: Se trabajó para actualizar el padrón del Estado con el padrón del proyecto de actualización de Aduanas en Nogales se tiene pendiente la entrada principal hacia Estados Unidos.	
6.1.2.2.4. Impulsar programas de capacitación y asesoría para la micro, pequeña y mediana empresas.	6.1.2.2.4	Número de micro, pequeñas y medianas empresas apoyadas en la gestión para la obtención del financiamiento.	8	0	2	2	2	2	0	0	0	0%	0%	D.E.: Reuniones de organización para llevar a cabo Ciudad del Futuro en el mes de Octubre	
			300	0	75	75	75	75	0	0	0	0%	0%	D.E.: En reuniones de planeación para próximo mes	
6.1.2.2.5. Promover el acceso a financiamiento para emprendedores.	6.1.2.2.5	Número de cursos de capacitación impartidos para micro, pequeñas y medianas empresas.	40	0	10	10	10	10	0	0	0	0%	0%		
			300	0	75	75	75	75	0	0	0	0%	0%		
6.1.2.2.6. Ofrecer asesoría técnica y legal a emprendedores.	6.1.2.2.6	Número de servicios de asesoría impartidos a micro, pequeñas y medianas empresas.	40	0	10	10	10	10	0	0	0	0%	0%		
			300	0	75	75	75	75	0	0	0	0%	0%		

Indicadores de Resultados

Programa PND	Líneas de Acción	Indicador	Descripción del Indicador	Meta Programada	Avance Realizado Acumulado				Programado				Real		Avance Trimestral		Avance respecto a la meta anual		Avances
					1er Trim.	2do Trim.	3er Trim.	4to Trim.	1er Trim.	2do Trim.	3er Trim.	4to Trim.	1er Trim.	2do Trim.	3er Trim.	4to Trim.	%	%	
		6.1.2.2.9	Número de servicios de asesoría técnica y legal brindados a emprendedores.	20	0	0	5	5	5	0	0	0	0	0	0%	0%	D.E.-Se está buscando un abogado o despacho para colaborar con el en asesoría legal.		

Objetivo Prioritario:

6.1.3 Comercio y Servicios

Programa PND	Líneas de Acción	Indicador	Descripción del Indicador	Meta Programada	Avance Realizado Acumulado				Programado				Real		Avance Trimestral		Avance respecto a la meta anual		Avances
					1er Trim.	2do Trim.	3er Trim.	4to Trim.	1er Trim.	2do Trim.	3er Trim.	4to Trim.	1er Trim.	2do Trim.	3er Trim.	4to Trim.	%	%	
		6.1.3.2.1	Requerir la capacidad de crecimiento del sector comercio y servicios.																
		6.1.3.2.1.1	1.- Impulsar inversiones para la apertura de más unidades económicas del sector.	4	0	1	1	1	1	0	0	0	0	0	0%	0%	FOPINSA han establecido conversación con diversas inversionistas potenciales. En trámite para concretarse. D.E.- El tema de las inversiones es el mismo, por lo de servicios básicos que se necesitan, como un ejemplo: la vivienda, no estamos logrando captar en la ciudad.		
		6.1.3.2.1.2	2.- Promover el acceso de crédito para las comerciantes y prestadoras de servicio afectados por la pandemia de Covid-19.	16	1200	4	4	4	4	0	0	1200	0	0	7688%	7688%	TESORERA: Al corte del 3er trimestre, gracias a los descuentos aplicados de septiembre y octubre, se ha superado la meta del indicador. D.E.-: No se dieron incentivos catastrales.		
		6.1.3.2.1.3	3.- Facilitar los trámites municipales para nuevas empresas.	500	0	125	125	125	125	0	0	0	0	0	0%	0%	D.E.-Se han tenido asesorías para emprendedores y se encuentran en etapa de coleccionar documentación. PLANACION: Se entregaron licencias de construcción para nuevas empresas dentro de la ciudad en el periodo de julio a septiembre 2022.		
		6.1.3.2.2	1.- Promover el incremento de la oferta de bienes del comercio al por mayor y al por menor, así como el aumento de la oferta de servicios.	8	5.	2	2	2	2	0	0	5	5	260%	65%	D.E.- Uno de los emprendedores solicitaba apoyo para ampliación, también se encuentra en recolección de documentos.			
		6.1.3.2.2.1	1.- Reubicar a los comerciantes en la vía pública que entorpecen el tránsito peatonal.	68	0	17	17	17	17	0	0	0	0	0%	0%	D.E.- No hemos tenido nuevas apertura de establecimientos por parte de D.E.			
		6.1.3.2.2.2	2.- Promover el incremento de la oferta de bienes del comercio al por mayor y al por menor, así como el aumento de la oferta de servicios.	68	0	17	17	17	17	0	0	0	0	0%	0%	D.E.- No se gestionó nuevo establecimiento hotelero.			
		6.1.3.2.3	Ordenar el comercio en la vía pública que entorpecen el tránsito peatonal.	16	19	4	4	4	4	0	0	19	19	475%	119%	D.E.- No se tuvo acercamiento por nuevos establecimientos. Pero se están creando estrategias para realizar el acercamiento.			

Objetivo Prioritario:

6.1.4 Turismo

Programa PND	Líneas de Acción	Indicador	Descripción del Indicador	Meta Programada	Avance Realizado Acumulado				Programado				Real		Avance Trimestral		Avance respecto a la meta anual		Avances
					1er Trim.	2do Trim.	3er Trim.	4to Trim.	1er Trim.	2do Trim.	3er Trim.	4to Trim.	1er Trim.	2do Trim.	3er Trim.	4to Trim.	%	%	
		6.1.4.2.1	1.- Promover el aumento de la oferta de hospedaje y de servicios relacionados con el turismo.	4	0	1	1	1	1	0	0	0	0	0	0%	0%	D.E.-: Iniciamos visitas de Hermosillo, Bacanora y Guaymas, para el evento Expo Bacanora 2022, en el centro de la ciudad y por un fin de semana tuvimos ocupación hotelera mayor		
		6.1.4.2.1.2	2.- Impulsar la apertura de nuevos establecimientos de preparación de alimentos, bebidas y demás establecimientos de servicios relacionados con el turismo.	4	0	1	1	1	1	0	0	0	0	0%	0%	D.E.- No se gestionó nuevo establecimiento hotelero.			
		6.1.4.2.1.3	3.- Impulsar la apertura de nuevos establecimientos de instituciones privadas de salud para el turismo médico.	24	0	6	6	6	6	0	0	0	0	0%	0%	D.E.- no se tuvo acercamiento por nuevos establecimientos. Pero se están creando estrategias para realizar el acercamiento.			
		6.1.4.2.1.4	Número de nuevas inversiones en el sector salud.	1	2	NA	NA	NA	NA	1	1	0	0	0%	200%	D.E.-Se tienen conversaciones con IMSS BIENESTAR para remodelar la clínica médica del área rural de mascarillas. Se tuvo reunión con sindicatura para conocer del estado jurídico del predio a utilizar.			
		6.1.4.2.2	1.- Promocionar con mayor intensidad las atracciones turísticas y el turismo al fin de incrementar el ingreso de visitantes tanto nacionales como extranjeros.	4	0	1	1	1	1	0	0	0	0	0%	0%	D.E.-Expo Bacanora Nogales 2022. Se tuvo promoción turística en la ciudad de Hermosillo y en Tucson Arizona para la visita a los eventos.			
		6.1.4.2.2.2	2.- Impulsar programas de capacitación de los prestadores de servicios turísticos.	20	0	5	5	5	5	0	0	0	0	0%	0%	D.E.-Se incrementó el hospedaje del centro de la ciudad por los 15 expositores de Bacanora que nos visitaron para asistir al evento Expo Bacanora			

Programa PMD	Línea de Acción	Indicador	Descripción del Indicador	Meta Programada	Indicadores de Resultados												Avances
					Programado				Real				Avance Trimestral %	Avance respecto a la meta anual %			
					1er Trim	2do Trim	3er Trim	4to Trim	1er Trim	2do Trim	3er Trim	4to Trim					
3.- Dar mayor seguridad a las unidades.		6.1.5.2.2.3	Número de programas de capacitación desarrollados para los prestadores de servicios turísticos.	4	0	1	1	1	1	0	0	0	0	0%	0%	D.E.: No se hizo capacitación para prestadores de servicios. S.P.- SE ENCUENTRA EN PROCESO EL PROYECTO DE LA POLICIA TURISTICA QUE SE HECHARA A ANDAR EN LOS PROXIMOS MESES, SIN EMBARGO, ACTUALMENTE SE CUENTA CON SEGURIDAD AUXILIAR QUIENES COADYUVAN CON LA POLICIA MUNICIPAL PARA LA VIGILANCIA, SUPERVISION, ORIENTACION E INFORMACION A TURISTAS Y FORANEOS EN EL CUADRO TURISTICO DE LA CIUDAD (PRESENCIA POLICIAL Y AUXILIAR A PIE TIERRA, EN BICICLETA Y PATRULLAJE) D. E. Gestiones con INDAAB para utilizar un espacio del primer cuadro de la ciudad para oficina de la policia turística.	
		6.1.5.2.2.4	Número de acciones realizadas para la mejora de la seguridad en el cuadro turístico de la ciudad.	2	3	0	1	0	1	1	1	1	1	150%			

Programa PMD	Línea de Acción	Indicador	Descripción del Indicador	Meta Programada	Indicadores de Resultados												Avances
					Programado				Real				Avance Trimestral %	Avance respecto a la meta anual %			
					1er Trim	2do Trim	3er Trim	4to Trim	1er Trim	2do Trim	3er Trim	4to Trim					
Objetivo Prioritario: 6.1.5. Infraestructura para el desarrollo económico turístico.		6.1.5.2.1	Promover, en coordinación con el sector privado, la rehabilitación de las carreteras estatales en mal estado.	1	1	NA	NA	NA	NA	0	0	0	1	100%	100%	O.P.: Se hicieron dos reutilizaciones. Se cuenta con el Sistema de Monitoreo y Evaluación de Calidad del Pavimento, sistema que se entregó a Obras Publicas. IMP tiene un mapa de rutas de camión IMP no rehabilita paradas de T.P, pero si tiene un mapa con su ubicación, se comparará este mapa con las entidades correspondientes. O.P. Se hizo cambio de parada de camión para dar movilidad. PRESIDENCIA: Se realizó la firma de memorando de entendimiento suscrito por las ciudades hermanas de Nogales, Sonora y Arizona para la reubicación de las vías del tren a las afueras de ambas comunidades. PRESIDENCIA: Actualmente se encuentra en proceso una reunión con el Gobierno del Estado de Sonora donde se presentarán propuestas de finalización de un tramo de carreteras que conectan a Nogales, Sonora con IMP en las provincias de Sonora, Sinaloa, Chihuahua y Coahuila. Se presenta la propuesta para el AVANCE DE ESTE PROYECTO A LAS ENTIDADES CORRESPONDIENTES D.U.: Dependes de la Federación. PRESIDENCIA: Se tiene programada una reunión en noviembre con Adriana para buscar la manera de impulsar la conectividad área con otras ciudades IMP. En los próximos periodos se programará POR EL AVANCE DE ESTE PROYECTO A LAS ENTIDADES CORRESPONDIENTES D.U.: Dependes de la Federación. PRESIDENCIA: Actualmente se están llevando a cabo reuniones con funcionarios de transportes para la mejora del servicio del transporte D.U.: Se apoyó para el cambio de paradas de camión, para dar movilidad IMP. Se tiene programada una reunión con la delegación del transporte para estas gestiones.	
		6.1.5.2.1.1	Laborer de peñón para la ampliación de los accesos carreteros a la frontera con Estados Unidos.	1	1	NA	NA	NA	NA	0	0	0	1	100%	100%		
		6.1.5.2.1.2	Laborer de peñón para la modernización del aeropuerto internacional.	1	0	NA	NA	NA	NA	0	0	0	0	0	0%		0%
		6.1.5.2.1.3	Total de mantenimiento en m2 a las calles de la ciudad que utiliza el transporte público de pasaje urbano.	12000	54971.89	3000	3000	3000	3000	3000	3000	49870.43	2301.46	77%	498%		77%
		6.1.5.2.1.4	Número de paradas de camión rehabilitadas.	5	20	1	1	2	1	1	0	12	8	400%	400%		400%
		6.1.5.2.1.5	Nuevos paraderos para el servicio de transporte urbano de pasaje.	1	1	NA	NA	NA	NA	NA	0	0	0	1	100%		100%
		6.1.5.2.1.6	Kilometros rehabilitados de calles de la ciudad.	8000	33979.66	2000	2000	2000	2000	2000	30261.19	1718.47	86%	425%	86%		
6.1.5.2.2. Incrementar la movilidad y la conectividad de Nogales.		6.1.5.2.1.7	Laborer de reubicación de las vías de ferrocarril al oriente de la ciudad y construir grilla vehicular.	1	1	NA	NA	NA	NA	0	0	0	1	100%	100%		
		6.1.5.2.2.1	Laborer de peñón realizadas para la reapertura del transporte ferroviario de pasaje.	1	1	NA	NA	NA	NA	0	0	0	1	100%	100%		
		6.1.5.2.2.2	Gestiones realizadas para mejorar la conectividad aérea de Nogales con otras ciudades del estado y del extranjero.	1	0	NA	NA	NA	NA	NA	0	0	0	0	0%	0%	
6.1.5.2.2.3	Gestiones realizadas para la mejora del servicio de transporte urbano de pasaje.	1	2	NA	NA	NA	NA	NA	0	0	0	2	200%	200%			

Programa PMD	Líneas de Acción	Indicador	Descripción del Indicador	Meta Programada	Avance Realizado				Programado				Real				Avance Trimestral %	Avance respecto a la meta anual %	Avances
					Avance Realizado				Programado				Real						
					1er Trim	2do Trim	3er Trim	4to Trim	1er Trim	2do Trim	3er Trim	4to Trim	1er Trim	2do Trim	3er Trim	4to Trim			
6.1.5.2.2.4	Gestiones realizadas con compromisos en el financiamiento para la adquisición de 45 nuevas unidades para el servicio de transporte urbano de asfalto.	6.1.5.2.2.5	Gestiones realizadas para la reactivación de las rutas Vázquez, Rosendo y Colinas del Sur del servicio de transporte urbano de pasaje.	1	0	NA	NA	NA	NA	0	0	0	0	0	0%	PRESIDENCIA: Actualización se encuentra en gestión y planeación el mejoramiento de las líneas en función a la dirección general de Transporte D.U. Es competencia de la Dirección del Estado de Sonora, subamando hay vinculación con el área de transporte municipal (MUP). Se tiene programada una reunión con la delegación del transporte para actualizar las acciones.			
				1	1	NA	NA	NA	NA	0	0	1	0	100%					

Municipio: H. Nogales, Sonora
 Eje Estratégico: 6.2. Desarrollo social y bienestar para el bienestar
 Objetivo Prioritario: 6.2.1. Educación, cultura y deporte

Programa PMD	Líneas de Acción	Indicador	Descripción del Indicador	Meta Programada	Avance Realizado				Programado				Real				Avance Trimestral %	Avance respecto a la meta anual %	Avances
					Avance Realizado				Programado				Real						
					1er Trim	2do Trim	3er Trim	4to Trim	1er Trim	2do Trim	3er Trim	4to Trim	1er Trim	2do Trim	3er Trim	4to Trim			
6.2.1.2.1	1.- Impulsar la mejora y rehabilitación de los planteles educativos en condiciones de deterioro.	6.2.1.2.1.1	Fortalecimiento de plantiles educativos en condiciones de deterioro rehabilitados.	32	112	8	8	8	8	14	14	84	84	105%	35%	CMCOP (3) D.U.: Dependientes del evento de CMCOP, ya que solo aproximadamente el 15% del costo de la obra. Diarios y Escuelas gestionados y autorizados por la Dirección Municipal. IMFOCULTA Compete a Preparación. IMFOCULTA. 80 APOYOS DIVERSOS A ESCUELAS. PREPARATORIA. ISE REPARAR EL PLANTEL LA MESA LA CUAL CONSISTE EN LA ESTRUCTURA DEL EDIFICIO IMIP. Se tiene un imple con la ubicación de las escuelas se envía a las entidades correspondientes. D.U.: No se reportó. Educativos: Pto. Nizkor, Jn. Acuña, Jn. Páez de la Arca, Mta. Patricia. IMFOCULTA compete a la gestión. IMIP Preparación. Se encuentra en gestión con CMCOP la construcción de 4 nuevas aulas en el plantel La Mesa IMIP. No constar en escuelas.			
				4	6	1	1	1	1	1	1	4	4	40%	15%				
6.2.1.2.2	2.- Impulsar la construcción de más aulas en los planteles educativos que así lo demanden.	6.2.1.2.2.1	Porcentaje de espacios culturales en condiciones de deterioro rehabilitados.	32	1	8	8	8	8	1	0	0	0	0%	3%	O.P. Respecto a los espacios culturales en condiciones de deterioro rehabilitados, se está programando para el presupuesto de egresos 2023. IMFOCULTA. PPTO. 2023. O.P. Respecto a los espacios culturales en condiciones de deterioro rehabilitados, se está programando para el presupuesto de egresos 2023. IMFOCULTA. PPTO. 2023. JUVENTUD: Se ha apoyado con las instalaciones para que los jóvenes gamers continúen con su torneo mensual por lo que han recibido 3 veces de apoyo a cubrir, se apoyo con el espacio a ECOBARRIO para continuar con la reparación de cables en dos ocasiones. IMFOCULTA. Programa Nogales Te Llamas. JUVENTUD: Se ha realizado limpieza en las escuelas especialmente en las áreas de las escuelas, áreas y monumentos alusivos a el rescate de las mismas, sin embargo hay dificultades para alcanzar la meta debido a que en Nogales no contamos con muchas escuelas o monumentos. IMFOCULTA. Pto. Egresos 2023. JUVENTUD: Se está haciendo la agenda con las dependencias correspondientes para realizarla en el siguiente trimestre. IMFOCULTA. Programado Ppto. 2023.			
				4	1	1	1	1	1	1	7	7	7	7	700%		525%		
				32	4	8	8	8	2	0	2	25%	15%						
6.2.1.2.2.5	Gestiones para la elaboración de un mapa de la ciudad con los lugares de atracción cultural.	6.2.1.2.2.5	Gestiones para la elaboración de un mapa de la ciudad con los lugares de atracción cultural.	4	1	1	1	1	1	1	0	0	0	0%	25%	JUVENTUD: Se está haciendo la agenda con las dependencias correspondientes para realizarla en el siguiente trimestre. IMFOCULTA. Programado Ppto. 2023.			
				4	1	1	1	1	1	1	1	1	2	0	0%		75%		

Programa PMD	Líneas de Acción	Indicador	Descripción del indicador	Meta Programada	Indicadores de Resultados												Avances
					Avance alcanzado			Programado			Real			Avance Trimestral %	Avance respecto a la meta anual %		
					1er Trm.	2do Trm.	3er Trm.	4to Trm.	1er Trm.	2do Trm.	3er Trm.	4to Trm.	1er Trm.			2do Trm.	
6.2.1.2.3. Mejorar y ampliar la infraestructura deportiva e inducir el cuidado en el uso de las instalaciones	1. Impulsar el mejoramiento e incremento de los espacios deportivos.	6.2.1.2.3.1	Porcentaje de espacios deportivos rehabilitados.	20	1	5	5	5	5	1	0	0	0	0%	5%	IMFOCULTA: Porcentaje de plazas o parques que cuentan con equipo de sonido en este programación para el presupuesto de egresos de IMFOCULTA: talleres culturales impartidos para atender a alumnos de educación especial, se está programando para el ejercicio 2023 PREPARATORIA: 17 TALLERES IMPARTIDOS PARA LOS ALUMNOS DE LAS ESCUELAS BANDAS DE GUERRA, AJEDREZ, VOLEIBOL, ECOLOGÍA, EL ARTE DE HABLAR LENGUAJE DE SEÑAS MEXICANA.	
		6.2.1.2.3.2	Número de actividades artísticas-culturales realizadas en las colonias.	4	31	1	1	1	1	13	0	0	18	1800%	775%	IMFOCULTA: talleres culturales impartidos para atender a alumnos de educación especial, se está programando para el ejercicio 2023 PREPARATORIA: 17 TALLERES IMPARTIDOS PARA LOS ALUMNOS DE LAS ESCUELAS BANDAS DE GUERRA, AJEDREZ, VOLEIBOL, ECOLOGÍA, EL ARTE DE HABLAR LENGUAJE DE SEÑAS MEXICANA.	
		6.2.1.2.3.3	Número de actividades artísticas-culturales realizadas en la ciudad.	12	7	3	3	3	3	3	3	3	1	33%	58%	IMFOCULTA: Plaza CECUN tardes de danzón. IMFOCULTA: (7) Juveniles bostoniana, aproximación a la poesía, concurso de canto. Más fanatismos presentación libro, conferencia universidad cronista, pasaje mortales tradiciones pueblo, Día Internacional de la Preparatoria. (8) Participación en Honores a la bandera en la plaza Niños Héroes. Participación en los honores realizados en la Plaza Miguel Hidalgo. "Zamudio de bandera en la preparatoria. Participación en el Distrito del 15 de septiembre. "4 honores a la bandera realizados en la preparatoria. JUVENTUD: En apoyo asistimos a 3 eventos culturales conmemorativos de la gesta heroica, en septiembre asistimos a los primeros honores del mes, ceremonia de los niños héroes, ceremonia del grito de independencia e Informe de gobierno. "2. POLICIA MES JUNIO, POLICIA MES JULIO PREPARATORIA/2 MES JULIO PREPARATORIA/2 JUVENTUD: 511. Evemos canciones y netas conmemorativas importantes de este trimestre, respaldo informe mensual de agosto y septiembre. S.P. 200.8.S.S.: 6500. IMFOCULTA: 2220. PREPARATORIA: 2466 D. secretario. 36355.	
		6.2.1.2.3.4	Número de celebraciones cívicas realizadas en la ciudad.	12	13	3	3	3	3	4	1	8	8	297%	108%	PREPARATORIA: (8) Participación en Honores a la bandera en la plaza Niños Héroes. Participación en los honores realizados en la Plaza Miguel Hidalgo. "Zamudio de bandera en la preparatoria. Participación en el Distrito del 15 de septiembre. "4 honores a la bandera realizados en la preparatoria. JUVENTUD: En apoyo asistimos a 3 eventos culturales conmemorativos de la gesta heroica, en septiembre asistimos a los primeros honores del mes, ceremonia de los niños héroes, ceremonia del grito de independencia e Informe de gobierno. "2. POLICIA MES JUNIO, POLICIA MES JULIO PREPARATORIA/2 MES JULIO PREPARATORIA/2 JUVENTUD: 511. Evemos canciones y netas conmemorativas importantes de este trimestre, respaldo informe mensual de agosto y septiembre. S.P. 200.8.S.S.: 6500. IMFOCULTA: 2220. PREPARATORIA: 2466 D. secretario. 36355.	
		6.2.1.2.3.5	Número de celebraciones festivas-conmemorativas realizadas en la ciudad.	6	43	2	1	2	1	6	30	9	20	1000%	717%	PREPARATORIA: (8) Participación en Honores a la bandera en la plaza Niños Héroes. Participación en los honores realizados en la Plaza Miguel Hidalgo. "Zamudio de bandera en la preparatoria. Participación en el Distrito del 15 de septiembre. "4 honores a la bandera realizados en la preparatoria. JUVENTUD: En apoyo asistimos a 3 eventos culturales conmemorativos de la gesta heroica, en septiembre asistimos a los primeros honores del mes, ceremonia de los niños héroes, ceremonia del grito de independencia e Informe de gobierno. "2. POLICIA MES JUNIO, POLICIA MES JULIO PREPARATORIA/2 MES JULIO PREPARATORIA/2 JUVENTUD: 511. Evemos canciones y netas conmemorativas importantes de este trimestre, respaldo informe mensual de agosto y septiembre. S.P. 200.8.S.S.: 6500. IMFOCULTA: 2220. PREPARATORIA: 2466 D. secretario. 36355.	
		6.2.1.2.3.6	Número de población alcanzada en celebraciones conmemorativas culturales-sociales realizadas en la ciudad.	1500	55294	375	375	375	375	3688	6990	44546	44546	11879%	3680%	PREPARATORIA: (8) Participación en Honores a la bandera en la plaza Niños Héroes. Participación en los honores realizados en la Plaza Miguel Hidalgo. "Zamudio de bandera en la preparatoria. Participación en el Distrito del 15 de septiembre. "4 honores a la bandera realizados en la preparatoria. JUVENTUD: En apoyo asistimos a 3 eventos culturales conmemorativos de la gesta heroica, en septiembre asistimos a los primeros honores del mes, ceremonia de los niños héroes, ceremonia del grito de independencia e Informe de gobierno. "2. POLICIA MES JUNIO, POLICIA MES JULIO PREPARATORIA/2 MES JULIO PREPARATORIA/2 JUVENTUD: 511. Evemos canciones y netas conmemorativas importantes de este trimestre, respaldo informe mensual de agosto y septiembre. S.P. 200.8.S.S.: 6500. IMFOCULTA: 2220. PREPARATORIA: 2466 D. secretario. 36355.	
		6.2.1.2.3.7	Porcentaje de espacios deportivos rehabilitados.	32	75	8	8	8	8	31	17	27	27	338%	234%	PREPARATORIA: (8) Participación en Honores a la bandera en la plaza Niños Héroes. Participación en los honores realizados en la Plaza Miguel Hidalgo. "Zamudio de bandera en la preparatoria. Participación en el Distrito del 15 de septiembre. "4 honores a la bandera realizados en la preparatoria. JUVENTUD: En apoyo asistimos a 3 eventos culturales conmemorativos de la gesta heroica, en septiembre asistimos a los primeros honores del mes, ceremonia de los niños héroes, ceremonia del grito de independencia e Informe de gobierno. "2. POLICIA MES JUNIO, POLICIA MES JULIO PREPARATORIA/2 MES JULIO PREPARATORIA/2 JUVENTUD: 511. Evemos canciones y netas conmemorativas importantes de este trimestre, respaldo informe mensual de agosto y septiembre. S.P. 200.8.S.S.: 6500. IMFOCULTA: 2220. PREPARATORIA: 2466 D. secretario. 36355.	
		6.2.1.2.3.8	Nuevos espacios deportivos en la ciudad.	1	2	0	0	1	0	1	1	0	0	0%	200%	PREPARATORIA: (8) Participación en Honores a la bandera en la plaza Niños Héroes. Participación en los honores realizados en la Plaza Miguel Hidalgo. "Zamudio de bandera en la preparatoria. Participación en el Distrito del 15 de septiembre. "4 honores a la bandera realizados en la preparatoria. JUVENTUD: En apoyo asistimos a 3 eventos culturales conmemorativos de la gesta heroica, en septiembre asistimos a los primeros honores del mes, ceremonia de los niños héroes, ceremonia del grito de independencia e Informe de gobierno. "2. POLICIA MES JUNIO, POLICIA MES JULIO PREPARATORIA/2 MES JULIO PREPARATORIA/2 JUVENTUD: 511. Evemos canciones y netas conmemorativas importantes de este trimestre, respaldo informe mensual de agosto y septiembre. S.P. 200.8.S.S.: 6500. IMFOCULTA: 2220. PREPARATORIA: 2466 D. secretario. 36355.	
		6.2.1.2.3.9	Estructura normativa formulada: Reglamento para la Organización y Desarrollo de Actividades Deportivas.	1	1	0	0	0	1	1	0	0	0	100%	100%	PREPARATORIA: (8) Participación en Honores a la bandera en la plaza Niños Héroes. Participación en los honores realizados en la Plaza Miguel Hidalgo. "Zamudio de bandera en la preparatoria. Participación en el Distrito del 15 de septiembre. "4 honores a la bandera realizados en la preparatoria. JUVENTUD: En apoyo asistimos a 3 eventos culturales conmemorativos de la gesta heroica, en septiembre asistimos a los primeros honores del mes, ceremonia de los niños héroes, ceremonia del grito de independencia e Informe de gobierno. "2. POLICIA MES JUNIO, POLICIA MES JULIO PREPARATORIA/2 MES JULIO PREPARATORIA/2 JUVENTUD: 511. Evemos canciones y netas conmemorativas importantes de este trimestre, respaldo informe mensual de agosto y septiembre. S.P. 200.8.S.S.: 6500. IMFOCULTA: 2220. PREPARATORIA: 2466 D. secretario. 36355.	
		6.2.1.2.4. Ampliar el apoyo a los deportistas con recursos propios del municipio.	2. Ordenar las actividades deportivas e inducir el cuidado de las instalaciones.	6.2.1.2.4.1	Número de deportistas apoyados con recursos municipales.	72	1912	18	18	18	18	484	1160	268	1488%	2655%	SE APOYA A 288 DEPORTISTAS CON RECURSOS MUNICIPALES PARA ASISTIR A EVENTOS DEPORTIVOS EN LA CIUDAD. MEJORA DE LAS INSTALACIONES POR EQUIPO. DEPORTE: 26 EVENTOS DEPORTE POPULAR. PREPARATORIA: Tomo de ludo entre las 2 turnos.
6.2.1.2.4.2	Número de eventos deportivos competitivos realizados en la ciudad.			8	92	2	2	2	2	24	42	26	26	1300%	1150%	SE APOYA A 288 DEPORTISTAS CON RECURSOS MUNICIPALES PARA ASISTIR A EVENTOS DEPORTIVOS EN LA CIUDAD. MEJORA DE LAS INSTALACIONES POR EQUIPO. DEPORTE: 26 EVENTOS DEPORTE POPULAR. PREPARATORIA: Tomo de ludo entre las 2 turnos.	
6.2.1.2.4.3	Número de población alcanzada en eventos deportivos competitivos realizados en la ciudad.			1500	23742	375	375	375	375	3418	5548	14776	14776	3940%	1583%	SE APOYA A 288 DEPORTISTAS CON RECURSOS MUNICIPALES PARA ASISTIR A EVENTOS DEPORTIVOS EN LA CIUDAD. MEJORA DE LAS INSTALACIONES POR EQUIPO. DEPORTE: 26 EVENTOS DEPORTE POPULAR. PREPARATORIA: Tomo de ludo entre las 2 turnos.	
6.2.1.2.4.4	Número de eventos deportivos de esparcimiento realizados en la ciudad.			3	71	1	1	1	1	6	29	34	34	3400%	2367%	SE APOYA A 288 DEPORTISTAS CON RECURSOS MUNICIPALES PARA ASISTIR A EVENTOS DEPORTIVOS EN LA CIUDAD. MEJORA DE LAS INSTALACIONES POR EQUIPO. DEPORTE: 26 EVENTOS DEPORTE POPULAR. PREPARATORIA: Tomo de ludo entre las 2 turnos.	
6.2.1.2.4.5	Número de deportistas alcanzados en eventos deportivos de esparcimiento realizados en la ciudad.			1500	10275	375	375	375	375	1110	2602	6563	6563	1750%	685%	SE APOYA A 288 DEPORTISTAS CON RECURSOS MUNICIPALES PARA ASISTIR A EVENTOS DEPORTIVOS EN LA CIUDAD. MEJORA DE LAS INSTALACIONES POR EQUIPO. DEPORTE: 26 EVENTOS DEPORTE POPULAR. PREPARATORIA: Tomo de ludo entre las 2 turnos.	
6.2.1.2.4.6	Número de deportistas participantes en competencias estatales, nacionales e internacionales con apoyo del municipio.			60	3962	15	15	15	15	1887	1781	314	314	2693%	6603%	SE APOYA A 288 DEPORTISTAS CON RECURSOS MUNICIPALES PARA ASISTIR A EVENTOS DEPORTIVOS EN LA CIUDAD. MEJORA DE LAS INSTALACIONES POR EQUIPO. DEPORTE: 26 EVENTOS DEPORTE POPULAR. PREPARATORIA: Tomo de ludo entre las 2 turnos.	
6.2.1.2.4.7	Número de medallas obtenidas a nivel estatal, nacional e internacional que cuentan con apoyo del municipio.			40	294	10	10	10	10	93	40	161	161	1610%	735%	SE APOYA A 288 DEPORTISTAS CON RECURSOS MUNICIPALES PARA ASISTIR A EVENTOS DEPORTIVOS EN LA CIUDAD. MEJORA DE LAS INSTALACIONES POR EQUIPO. DEPORTE: 26 EVENTOS DEPORTE POPULAR. PREPARATORIA: Tomo de ludo entre las 2 turnos.	
6.2.1.2.4.8	Número de deportistas con recursos propios del municipio.			40	294	10	10	10	10	93	40	161	161	1610%	735%	SE APOYA A 288 DEPORTISTAS CON RECURSOS MUNICIPALES PARA ASISTIR A EVENTOS DEPORTIVOS EN LA CIUDAD. MEJORA DE LAS INSTALACIONES POR EQUIPO. DEPORTE: 26 EVENTOS DEPORTE POPULAR. PREPARATORIA: Tomo de ludo entre las 2 turnos.	
6.2.1.2.4.9	Número de deportistas con recursos propios del municipio.			40	294	10	10	10	10	93	40	161	161	1610%	735%	SE APOYA A 288 DEPORTISTAS CON RECURSOS MUNICIPALES PARA ASISTIR A EVENTOS DEPORTIVOS EN LA CIUDAD. MEJORA DE LAS INSTALACIONES POR EQUIPO. DEPORTE: 26 EVENTOS DEPORTE POPULAR. PREPARATORIA: Tomo de ludo entre las 2 turnos.	
6.2.1.2.4.10	Número de deportistas con recursos propios del municipio.			40	294	10	10	10	10	93	40	161	161	1610%	735%	SE APOYA A 288 DEPORTISTAS CON RECURSOS MUNICIPALES PARA ASISTIR A EVENTOS DEPORTIVOS EN LA CIUDAD. MEJORA DE LAS INSTALACIONES POR EQUIPO. DEPORTE: 26 EVENTOS DEPORTE POPULAR. PREPARATORIA: Tomo de ludo entre las 2 turnos.	

Objetivo Prioritario: 6.2.2. Salud y seguridad social

Programa PMD	Línea de Acción	Indicador	Descripción del indicador	Meta Programada	Indicadores de Resultados												Avances	
					Avance Realizado Acumulado			Programado				Real				Avance respecto a la meta anual		
					1er Trím.	2do Trím.	3er Trím.	4to Trím.	1er Trím.	2do Trím.	3er Trím.	4to Trím.	1er Trím.	2do Trím.	3er Trím.	4to Trím.		Avance Trimestral %
6.2.2.1. Ampliar la cobertura y mejorar los servicios del sistema municipal de salud	1.- Promover el incremento de la cobertura y la calidad de los servicios de salud. 2.- Impulsar la ampliación del número de derechohabientes de las instituciones públicas del sector salud. 3.- Ampliar el número de consultas médicas y medicamentos gratuitos que otorga el municipio a la población de estas zonas. 4.- Ampliar los servicios de salud municipal a personas con discapacidad. 5.- Promover el abasto pronto y suficiente de medicamentos a las instituciones públicas del sector salud.	6.2.2.2.1.1	Gestiones realizadas para impulsar la ampliación del número de derechohabientes de las instituciones públicas del sector salud.	1	NA	NA	NA	NA	3	3					800%			
		6.2.2.2.1.2	Número de consultas médicas y servicios de salud gratuitos otorgados por el municipio.	1500	375	375	375	375	4,045	2,431	3,676					880%		
		6.2.2.2.1.3	Número de recetas médicas otorgadas por el municipio.	1300	8708	325	325	325	1551	1975	5180					1584%		
		6.2.2.2.1.4	Número de consultas médicas y servicios de salud municipal otorgados a personas con discapacidad.	50	466	13	13	12	237	58	191					1469%		
		6.2.2.2.1.5	Gestiones realizadas para el abasto pronto y suficiente de medicamentos a las instituciones públicas del sector salud.	1	24	NA	NA	NA	10	4	10					2400%	PRESIDENCIA: Se tiene programada una entrega de medicamento en el mes de noviembre por parte de presidencia Municipal a una institución pública	
		6.2.2.2.1.6	Porcentaje de Centros Comunitarios con personal de salud asignado.	32	86	8	8	8	8	18	60					265%		
		6.2.2.2.1.7	Número de consultas médicas brindadas en Centros Comunitarios	1000	567	250	250	250	2396	1686	1775					596%		
		6.2.2.2.1.8	Número de actividades realizadas en cuidado de las mascotas en el municipio.	200	463	50	50	50	200	185	87					227%		
		6.2.2.2.1.9	Número de campañas de salud realizadas en el municipio para la detección de enfermedades.	38	60	9	9	9	12	12	38					403%	Apoyo en cumplimiento como lo marca la convocatoria.	

Objetivo Prioritario: 6.2.3. Asistencia social y programas para disminuir la pobreza

Programa PMD	Línea de Acción	Indicador	Descripción del indicador	Meta Programada	Indicadores de Resultados												Avances	
					Avance Realizado Acumulado			Programado				Real				Avance respecto a la meta anual		
					1er Trím.	2do Trím.	3er Trím.	4to Trím.	1er Trím.	2do Trím.	3er Trím.	4to Trím.	1er Trím.	2do Trím.	3er Trím.	4to Trím.		Avance Trimestral %
6.2.3.2.1. Ampliar los beneficios de la asistencia social y en condiciones de pobreza para disminuir la pobreza.	1.- Incrementar los apoyos a la población en situación de vulnerabilidad y en condiciones de pobreza. 2.- Llevar más desayunos escolares a los alumnos que reciben los beneficios de este programa. 3.- Entregar más despenas con el programa de ayuda alimentaria 4.- Beneficiar con más servicios de terapia a personas con discapacidad. 5.- Ampliar los programas de becas, asistencia social y apoyos económicos para personas con discapacidad. 6.- Beneficiar a más personas con atención psicológica individual y grupal.	6.2.3.2.1.1	Número de desayunos escolares otorgados a los alumnos.	2000	500	500	500	500	0	0	238,780				47582%	11988%		
		6.2.3.2.1.2	Número de despenas entregadas.	2888	4458	722	722	722	967	1,796	1,695					235%	154%	
		6.2.3.2.1.3	Número de servicios de terapia otorgados a personas con discapacidad.	1216	1325	304	304	304	0	0	1,325					438%	108%	
		6.2.3.2.1.4	Número de apoyos económicos otorgados a personas con discapacidad.	2052	2579	513	513	513	1,160	1,160	259					50%	126%	
		6.2.3.2.1.5	Número de apoyos sociales otorgados a personas en situación de calle.	60	1430	15	15	15	1,400	30						0%	2383%	
		6.2.3.2.1.6	Número de atenciones psicológicas otorgadas por el municipio.	6000	2882	1575	1575	1575	1441	1441	0					0%	46%	
6.2.3.2.2. Modernizar y ampliar la infraestructura para la atención de la población en condiciones de pobreza.	7.- Beneficiar a más personas con los programas para disminuir la pobreza. 8.- Beneficiar a más personas con los talleres de los centros comunitarios. 9.- Abrir una oficina de atención a migrantes para brindarles orientación y canalizarlos a las dependencias que correspondan. 1.- Mejorar e incrementar la infraestructura para la atención de la población en condiciones de pobreza.	6.2.3.2.1.7	Número de ayudas diversas de asistencia social otorgadas a ciudadanos.	3000	3626	750	750	750	2226	352	1048				140%	121%		
		6.2.3.2.1.8	Número de personas beneficiadas con los talleres de los centros comunitarios.	300	1471	75	75	75	203	349	919					1225%	480%	
		6.2.3.2.1.9	Creación de oficinas de atención a grupos específicos.	1	6	1	0	0	2	2	2					600%		
		6.2.3.2.2.1	Porcentaje de centros comunitarios rehabilitados.	32	253	8	8	8	12	5	8,3					63%	79%	
6.2.3.2.2.3	Número de nuevos albergues para personas en situación de calle.	6.2.3.2.2.2	Número de nuevos centros comunitarios en la ciudad.	2	3	0	0	1	0	0	3				300%	150%		
		6.2.3.2.2.3	Número de nuevos albergues para personas en situación de calle.	1	2	NA	NA	NA	0	0	2					200%		
		6.2.3.2.2.4	Número de nuevos comedores para migrantes.	1	0	NA	NA	NA	0	0	0					0%		

Objetivo Prioritario: 6.2.4. Desarrollo urbano, vivienda y medio ambiente

Programa PMD	Líneas de Acción	Indicador	Descripción del indicador	Mes Programado	Avance Realizado Acumulado	Indicadores de Resultados												Avances
						Programado			Real			Avance Trimestral		Avance respecto a la meta anual				
						1er Trim.	2do Trim.	3er Trim.	4to Trim.	1er Trim.	2do Trim.	3er Trim.	4to Trim.	%	%			
6.2.4.2.1. Conducir hacia un desarrollo equilibrado, sustentable y acotado al municipio y la ciudad de Nogales.	1.- Formular y actualizar los instrumentos de planeación territorial y urbana. 2.- Crear el órgano de consulta, opinión y deliberación de las políticas de ordenamiento territorial y planeación del desarrollo urbano. 3.- Regular la organización y funcionamiento del órgano de consulta, opinión y deliberación de las políticas de ordenamiento territorial y planeación del desarrollo urbano.	6.2.4.2.1.1	Número de instrumentos de planeación territorial y urbana creados o reformados al año.	1	1	0	0	1	0	0	1	0	1	0%	100%	Desarrollo Urbano, Sustentable e IMP han trabajado en conjunto para dicho fin, en ese sentido se realizaron mesas de trabajo del PUMOT. A la fecha no se ha convocado.		
		6.2.4.2.1.2	Nuevos órganos de consulta de ordenamiento territorial y planeación del desarrollo urbano creados.	1	0	NA	NA	NA	NA	0	0	0	0	0	0%	0%	D.U. Corresponde a la Dirección de Planeación del Desarrollo Urbano, indicador transversal SINDICATURA: FUNCIÓN A LA QUE DEBE CONVOCAR IMP, IMP. Se preguntará a las entidades correspondientes el avance de este proyecto.	
		6.2.4.2.1.3	Nueva reglamentación de órganos de consulta de ordenamiento territorial.	1	0	NA	NA	NA	NA	0	0	0	0	0	0%	0%		
6.2.4.2.2. Atender la demanda de suelo urbano para vivienda y garantizar centros para vivienda y de vivienda.	1.- Satisfacer las exigencias y actuales demandas de vivienda en la tenencia, jurídica en la tenencia. 2.- Reparar las solicitudes de suelo atendidas para la construcción de vivienda.	6.2.4.2.2.1	Número de reservas territoriales decretadas.	1	0	0	0	1	0	0	0	0	0	0%	0%	Actualmente se encuentran en gestión la dación de pago de 5 has.		
		6.2.4.2.2.2	Número de solicitudes de suelo atendidas para la construcción de vivienda.	68	39	17	17	17	17	17	17	22	22	22	0%	57%	Este tercer trimestre no se registró avance.	
6.2.4.2.3. Mejorar la infraestructura para el servicio de agua potable y servicios urbanos.	1.- Reparar la infraestructura para el servicio de agua potable. 2.- Reparar la infraestructura para la prestación del servicio de drenaje o alcantarillado sanitario. 3.- Reparar las acciones que se encuentran en mal estado. 4.- Incrementar la infraestructura del servicio de agua potable. 5.- Incrementar la infraestructura del servicio de drenaje o alcantarillado sanitario. 6.- Incrementar la infraestructura de saneamiento pluvial. 7.- Realizar obras de mitigación de inundaciones en la avenida Tecnológico, la avenida Ruiz Cortines y Jesús García.	6.2.4.2.3.1	Metros de red de agua potable rehabilitada.	5000	7172	1250	1250	1250	1250	1250	2140	2140	2992	231%	146%	De momento no existe un programa municipal, pero se trabaja en conjunto con el gobierno del estado para la construcción y apoyo.		
		6.2.4.2.3.2	Porcentaje de pozos de suministro de agua potable rehabilitados.	24	10	6	6	6	6	6	6	3	3	4	67%	42%		
		6.2.4.2.3.3	Metros de red de drenaje o alcantarillado sanitario rehabilitado.	1000	4910.24	250	250	250	250	250	2335.12	1735.12	840	840	339%	491%	O.P. - 4239.3886 consideraron los m2 de las banquetas nuevas que se realizaron con los pavimentos compacts 25.25	
		6.2.4.2.3.4	Metros de banquetas de la ciudad rehabilitadas.	2500	4372.14	625	625	625	625	625	17.5	29	4335.64	4335.64	692%	175%		
		6.2.4.2.3.5	Metros de nuevas líneas de conducción del sistema de agua potable.	3000	0	750	750	750	750	750	0	0	0	0	0%	0%		
		6.2.4.2.3.6	Nuevos pozos para el abastecimiento de agua.	2	1	1	1	1	1	1	1	1	0	0	50%	50%		
		6.2.4.2.3.7	Desarrollo proyectos	8	11	2	2	2	2	2	2	0	0	3	150%	138%	Durante el primer trimestre no se realizaron actividades de desazolve (D) debido a que no era temporada de lluvia. Durante segundo trimestre se realizaron ocho (8) desazolves en: Arroyo colinas, Arroyo Blvd. Del ensaño, Arroyo Cuarteles, Melocoten, Avenida Tecnológico, Genion, Salvador Picos, Real del Arco, Medellínarco. En el tercer trimestre se realizaron tres (3) desazolves en: Arroyo el represo, parilla 1 del real del Arco y parilla 2 de Real del Arco.	
6.2.4.2.4. Apoyar la economía familiar en el pago de servicios básicos para la vivienda.	1.- Promover tarifas justas en el pago de los servicios básicos. 2.- Mejorar el medio ambiente.	6.2.4.2.4.1	Número de acciones realizadas para la adecuación de la tarifa de luz del Municipio de Nogales.	1	1	NA	NA	NA	1	0	0	1	1	100%	100%	PRESIDENCIA: Se han llevado a cabo múltiples gestiones por medio de oficios y peticiones ante el Gobierno de México, Gobierno del Estado para mejorar la tarifa de luz de nuestro Ciudad.		
		6.2.4.2.5	Número de plantas de tratamiento rehabilitadas.	4	6	1	1	1	1	1	2	2	2	2	200%	150%		
6.2.4.2.5. Asegurar el cuidado del medio ambiente.	1.- Cuidar y promover el cuidado del medio ambiente. 2.- Mejorar el medio ambiente.	6.2.4.2.5.1	Número de plantas de tratamiento rehabilitadas.	20	15	5	5	5	5	5	5	5	5	100%	75%			
		6.2.4.2.5.2	Porcentaje de incremento en la capacidad de las plantas de tratamiento Los Alces y Lomas del Sur.	20	15	5	5	5	5	5	5	5	5	5	100%	75%		

Programa PMD	Línea de Acción	Indicadores de Resultados												Avances	
		Indicador	Descripción del Indicador	Meta Programada	Programado				Real				Avance Trimestral %		Avance respecto a la meta anual %
					1er Trim.	2do Trim.	3er Trim.	4to Trim.	1er Trim.	2do Trim.	3er Trim.	4to Trim.			
3.- Mejora de las condiciones del terreno sanitario, o en su caso, construir un nuevo terreno.	Línea de Acción	6.2.4.2.5.3	Kilómetros nuevos de alcantarillas.	8	2	2	2	2	0	0	0	0	0	0%	O.U. Se gestionó con el estado por recursos FISE, en el Ruiz cortado, que para el cuarto trimestre, para luego la obra y en avance. Indicador IMIP. Tiene una propuesta de red de alcantarillas. Aun no se ha realizado, no obstante a través de IMIP se planea realizar nuevas alcantarillas en los barrios de nuevos SERVICIOS PÚBLICOS. En un indicador transversal por lo que se está trabajando en conjunto con otras direcciones D.U.: Corresponsa a la Dirección de Planeación del Desarrollo Urbano, se ingresó a SIDUR ante proyecto, Jueca Urbano San Carlos, SINDICATURA SE HAN DECLARADO A NUEVOS BOSQUES PERO SE ENCUENTRA EN LA SECRETARÍA DEL AYUNTAMIENTO LA CORRECCIÓN DE LA CANTIDAD IMIP. Se entregó a sindicatura propuesta de espacios con este uso de suelo.
		6.2.4.2.5.4	Nuevas plantas de tratamiento en la ciudad.	1	0.25	NA	NA	0.25	NA	NA	NA	NA	NA	25%	
		6.2.4.2.5.5	Número de acciones realizadas para la gestión de incremento de la capacidad o desarrollo de un nuevo terreno sanitario.	1	0	NA	NA	0	NA	NA	NA	NA	NA	0%	
		6.2.4.2.5.6	Cantidad de nuevos bosques intrabuques declarados por el municipio.	3	1	1	0	1	1	0	0	0	0	33%	

Objetivo Prioritario: 6.2.5. Servicios públicos municipales para el bienestar

Programa PMD	Línea de Acción	Indicadores de Resultados												Avances		
		Indicador	Descripción del Indicador	Meta Programada	Programado				Real				Avance Trimestral %		Avance respecto a la meta anual %	
					1er Trim.	2do Trim.	3er Trim.	4to Trim.	1er Trim.	2do Trim.	3er Trim.	4to Trim.				
6.2.5.1. Mejorar y dar de más infraestructura y equipamiento a los servicios públicos municipales.	Línea de Acción	6.2.5.2.1.1	Porcentaje de incremento en la cobertura del sistema de alumbrado público.	24	6	6	6	6	6	6	25	6	6	100%	154%	S.P. Durante el tercer trimestre se realizó la colocación, reparación e instalación de 3,350 lámparas en distintas zonas de la ciudad. S.P. El 100% de colonias con el servicio de alumbrado público. S.P. Durante el tercer trimestre se realizó la colocación, reparación e instalación de 3,350 lámparas en distintas zonas de la ciudad. S.P. El 100% de colonias cuentan con el servicio de recolección. I.U. Cuenta con personal (Platón SINDICATURA). Le compete a I.U. la rehabilitación de parquímetros. EN EL CIERRE DEL TERCER TRIMESTRE DEL 2022, HUBO 5 REHABILITACIONES EN EL RASTRO MUNICIPAL, PARA LA MEDIDA DE LOS SERVICIOS DE MATANZA DE GANADO EN EL CIERRE DEL TERCER TRIMESTRE SE REALIZARON 745 SACRIFICIOS PARA LOS DIFERENTES INTRODUCIDORES O.P.: Se rehabilitaron red de agua potable, drenaje y banquetas IMIP. Se preguntará a Obrea, se tiene un mapa de ruta de cambio. Se cruzará inf. I.U. SE REALIZO LA REHABILITACION DE 1 PARQUE (PARQUE LA RIVER) INSTALACION DE JUEGOS Y SE REHABILITO UNIDAD DEPORTIVA NUEVO NOGALES (PINTADO DE BORRADO DE GRAFITTI Y REFORESTACION DE JUEGOS, INSTALACION DE TABLEROS, BORRADO DE GRAFITTI Y REFORESTACION D.U. Corresponde a planeación del desarrollo urbano, indicador transversal IMIP. Se presentó propuesta de parque ecológico San Carlos.
		6.2.5.2.1.2	Número de lámparas de alumbrado público reemplazadas.	1700	425	425	425	425	0	1788	3550	0	0	835%	315%	
		6.2.5.2.1.3	Porcentaje de ampliación en el barrio diario de calles pavimentadas de la ciudad.	52	13	13	13	362	313	387	0	0	0	2977%	2042%	
		6.2.5.2.1.4	Porcentaje de ampliación en el servicio de recolección de basura.	32	8	8	8	8	8	8	8	8	8	100%	50%	
		6.2.5.2.1.5	Porcentaje de parquímetros municipales atendidos para su rehabilitación y mantenimiento.	32	8	8	8	8	10	10	10	10	10	125%	94%	
		6.2.5.2.1.6	Número de obra de rehabilitación y equipamiento realizada en el resto municipal.	2	1	0	0	1	0	2	5	0	0	500%	350%	
		6.2.5.2.1.7	Número de servicios de matanza de ganado otorgados por el Rastro Municipal.	2880	720	720	720	720	920	836	745	0	0	103%	87%	
		6.2.5.2.1.8	Cantidad de metros cuadrados de calles pavimentadas nuevas.	57000	14,250	14,250	14,250	10,956	4,561	20,199	0	0	0	142%	63%	
		6.2.5.2.1.9	Obras de rehabilitación realizadas en calles pavimentadas, en fin lineales.	40000	10000	10000	10000	16155	2400	4658.44	0	0	0	47%	58%	
		6.2.5.2.1.10	Nuevos parques, jardines y áreas verdes en la ciudad.	8	2	2	2	2	4	2	0	0	0	100%	100%	

Programa Operativo Anual 2022

Municipio: H. Nogales, Sonora

Eje Estratégico: 6.3. Igualdad de derechos para todos y todas

Objetivo Prioritario: 6.3.1. Participación de los jóvenes y mujeres en el desarrollo municipal

Programa PHD	Líneas de Acción	Indicador	Descripción del indicador	Meta Programada	Indicadores de Resultados												Avances			
					Avance Realizado Acumulado			Programado				Real				Avance Trimestral		Avance respecto a la meta anual		
					1er Trim	2do Trim	3er Trim	4to Trim	1er Trim	2do Trim	3er Trim	4to Trim	1er Trim	2do Trim	3er Trim	4to Trim		%	%	
6.3.1.2.1.1 6.3.1.2.1.2 6.3.1.2.1.3 6.3.1.2.1.4 6.3.1.2.1.5 6.3.1.2.1.6 6.3.1.2.1.7 6.3.1.2.1.8 6.3.1.2.1.9 6.3.1.2.1.10 6.3.1.2.1.11 6.3.1.2.1.12 6.3.1.2.1.13	1.- Beneficiar a una mayor población joven y mujeres en los sectores de apoyo a estas jóvenes y mujeres al los sectores de la población. 2.- Apoyar a los jóvenes y mujeres para que accedan a los beneficios de los programas estatales y federales creados para brindarles apoyo. 3.- Establecer programas de apoyos dirigidos a la Alerta contra la Violencia de Género.	6.3.1.2.1.1	Porcentaje de escuelas de todos los niveles educativos atendidas con políticas para los jóvenes.	20	5	5	5	5	9	9	10	200%	140%	JUVENUD en este indicador no estamos basando en los planes educativos visitados de julio a octubre, en base a los informes mensuales y a solicitudes de los mismos.						
		6.3.1.2.1.2	Cantidad de eventos de capacitación y preparación para diversos sectores de la población en temas de igualdad de derechos y libre desarrollo de la personalidad.	20	5	5	5	5	6	6	34	680%	230%	JUVENUD (3) se llevó a cabo a los jóvenes de preparatoria en tres ocasiones donde se les habló de la igualdad y su libre desarrollo además de abordar otros temas como salud sexual y prevención de drogas PREPARATORIA-31						
		6.3.1.2.1.3	Número de servicios gratuitos otorgados a los jóvenes en el Instituto Nogalesense de la Juventud.	668	321	167	167	167	167	157	157	7	4%	48%	JUVENUD (E) Instituto Nogalesense de la Juventud, solo otorga seis servicios como lo gratuito para áreas, inspiraciones, áreas de salud y prácticas y pláticas para jóvenes de 12 a 23 años, debido a que no contamos con el presupuesto adecuado, no tenemos infraestructura para poder impartir más servicios y no contamos con un personal tan amplio para cubrir el mismo.					
		6.3.1.2.1.4	Número de servicios de orientación vocacional otorgada a jóvenes.	332	145	83	83	83	83	43	43	59	71%	44%	JUVENUD En este indicador no podemos aumentar la meta en mayor medida debido a que las preparatorias se encontraban en vacaciones y apenas a finales de septiembre se empezó con la aplicación del mismo, es por ello que el resultado esperado se podrá ver reflejado en el siguiente bimestre O.M. El INM otorgará la información.					
		6.3.1.2.1.5	Número de exámenes de orientación vocacional aplicados a jóvenes.	1000	145	250	250	250	250	43	43	59	24%	15%	JUVENUD En este indicador no podemos aumentar la meta en mayor medida debido a que las preparatorias se encontraban en vacaciones y apenas a finales de septiembre se empezó con la aplicación del mismo, es por ello que el resultado esperado se podrá ver reflejado en el siguiente bimestre					
		6.3.1.2.1.6	Gestiones con entes públicos de distintos órdenes de gobierno para la coordinación de programas enfocados a favor de la comunidad.	8	8	2	2	2	2	3	2	3	150%	100%	JUVENUD Se logró gestionar 3 compromisos de verano para jóvenes de 3 sectores distintos del municipio					
		6.3.1.2.1.7	Cantidad de apoyos otorgados a jóvenes.	32	20	8	8	8	8	6	6	8	100%	63%	JUVENUD Apoyos económicos para jóvenes que salieron de la ciudad en distintos eventos culturales y deportivos.					
		6.3.1.2.1.8	Número de apoyos brindados a víctimas indirectas de la violencia de género.	32	2	8	8	8	8	1	1	1	0%	6%	INAF-808 JUVENUD-3					
		6.3.1.2.1.9	Cantidad de apoyos otorgados a mujeres.	12	2043	3	3	3	3	0	232	1811	60367%	17025%	PREPARATORIA: Los alumnos de la preparatoria son menores de edad, no pueden acceder al programa.					
		6.3.1.2.1.10	Número de beneficiarios de los programas del ISJ e IMJUVE	12	485	3	3	3	3	50	50	395	13167%	4125%	IMJUVE se solicitó plática de igualdad de derechos y libre desarrollo.					
		6.3.1.2.1.11	Número de mujeres apoyadas para que accedan a los beneficios de los programas del ISM o INMULIERES	1668	2552	417	417	417	417	808	808	808	194%	153%	EDUCACIÓN: 1028 PREPARATORIA-00, 15 BECAS ALIMENTARIAS, 35 PROMOCIONES DE PAGO DE COLEGIATURA Y 10 BECAS A ALUMNOS DE BOLSAS RECURSOS ECONÓMICOS CON EL 100%.					
		6.3.1.2.1.12	Número de becas de educación otorgadas a niños, jóvenes y mujeres.	1200	4638	300	300	300	300	1,628	1,628	1,686	562%	412%						
		6.3.1.2.1.13	Número de jóvenes apoyados en gestión para que accedan a los beneficios del programa Jóvenes Construyendo el Futuro.	332	30	83	83	83	83	0	0	30	36%	9%						

Programa PHD	Líneas de Acción	Indicador	Descripción del indicador	Meta Programada	Indicadores de Resultados												Avances			
					Avance Realizado Acumulado			Programado				Real				Avance Trimestral		Avance respecto a la meta anual		
					1er Trim	2do Trim	3er Trim	4to Trim	1er Trim	2do Trim	3er Trim	4to Trim	1er Trim	2do Trim	3er Trim	4to Trim		%	%	
6.3.2.2.1.1	1.- Promover políticas, programas y acciones para las mujeres logren alcanzar una igualdad sustantiva de equidad de género.	52	0	13	13	13	13	0	0	0	0	0%	0%							

Programa PMD	Líneas de Acción	Indicador	Descripción del Indicador	Meta Programada	Programado				Real				Avance Trimestral %	Avance respecto a la meta anual %	Avances
					Avance Realizado Acumulado		Programado		Real		Programado				
					1er Trim	2do Trim	3er Trim	4to Trim	1er Trim	2do Trim	3er Trim	4to Trim			
	2.- Diseñar e implementar esquemas que propicien la capacitación productiva para mujeres jefas de familia a fin de avanzar en su independencia económica y autoempleo.	6.3.2.2.1.2	Número de jefas de familia participantes en los cursos de capacitación productiva.	100	0	25	25	25	25	0	0	0	0	0%	
	3.- Impulsar la participación de las mujeres en la definición de una agenda ciudadana que represente su veñin y necesidades.	6.3.2.2.1.3	Número de cursos capacitación integral sobre perspectiva de género impartidos a los servidores públicos del municipio.	12	0	3	3	3	3	0	0	0	0	0%	
	4.- Incrementar en 20 por el presupuesto de los programas del INM.	6.3.2.2.1.4	Porcentaje de servidores públicos participantes en los cursos de capacitación integral sobre perspectiva de género.	100	0	25	25	25	25	0	0	0	0	0%	
		6.3.2.2.1.5	Número de convenios de colaboración para la lucha por la equidad de género firmados por el municipio.	2	0	1	1	1	1	0	0	0	0	0%	
		6.3.2.2.1.6	Número de campañas de difusión en temas de género y libre disponibilidad de la responsabilidad.	4	11	1	1	1	1	2	2	2	7	700%	PREPARATORIAS: Prevención del delito impartió pública videografía de castigo. INM: 6

Programa Operativo Anual 2022

Municipio: H. Nogales, Sonora

Eje Estratégico 6.4. Vinculación entre seguridad pública y desarrollo

Objetivo Prioritario: 6.4.1. Seguridad pública y desarrollo

Programa PMD	Líneas de Acción	Indicador	Descripción del Indicador	Meta Programada	Programado				Real				Avance Trimestral %	Avance respecto a la meta anual %	Avances
					Avance Realizado Acumulado		Programado		Real		Programado				
					1er Trim	2do Trim	3er Trim	4to Trim	1er Trim	2do Trim	3er Trim	4to Trim			
	1.- Garantizar mayor seguridad a los habitantes humanos y materiales suficientes para el eficaz cumplimiento de su función.	6.4.1.2.1.1	Número de pláticas, sesiones, reuniones y capacitaciones impartidas a ciudadanos en temas de seguridad y tránsito.	120	332	30	30	30	30	75	135	122		407%	SP: PLÁTICAS SESIONES IMPARTIDAS POR EL OFICIO DE PREVENCIÓN AL DELITO A ALUMNOS COMERCIANTES, COMITES VECINALES Y CIUDADANIA EN GENERAL.
	2.- Atención con una mayor vigilancia las zonas que así lo requieran por su incidencia de delitos.	6.4.1.2.1.2	Número de ciudadanos participantes en pláticas, reuniones y capacitaciones en temas de seguridad y tránsito.	1500	17016	375	375	375	375	5629	6163	5224		1383%	SP: S: ACTUALMENTE SE ENCUENTRAN INTERMEDIADOS EN EL INSTITUTO SUPERIOR DE SEGURIDAD PÚBLICA LA SEGUNDA GENERACION INSCRITA EN EL AÑO PARA ASPIRANTES A POLICIA PREVENTIVO QUE SE UNIRAN A LA CORPORACION MUNICIPAL A FIN DE AÑO 04: (10)
		6.4.1.2.1.3	Número de nuevos elementos adscritos a la planta de Seguridad Pública y Tránsito.	60	28	15	15	15	15	5	8	15		100%	SP: SE ADQUIRIERON 6 NUEVOS VEHICULOS, DE LOS CUALES 3 DE ELLOS SE LOGRARON GRACIAS A LA GESTION POR PARTE DEL GOBIERNO DEL ESTADO O.M.: NO SE ADQUIRIERON VEHICULOS PARA SP.
		6.4.1.2.1.4	Número de nuevas unidades vehiculares al servicio de seguridad pública y tránsito.	18	20	5	5	5	3	0	14	6		111%	SP: SE ESTÁ GESTIONANDO RECURSO PARA UNIDADES DE VIDEO VIGILANCIA.
		6.4.1.2.1.5	Número de nuevos de unidades de videovigilancia en calles y avenidas de la ciudad.	15	0	4	4	4	3	0	0	0		0%	EL DEPARTAMENTO DE PREVENCIÓN DEL DELITO MANTIENE CAMPAÑAS PERMANENTES DE PREVENCIÓN DE ROBO A CASA HABITACION, COMERCIO Y VEHICULOS ENTRE OTROS TEMAS
		6.4.1.2.1.6	Número de campañas de prevención contra el delito realizadas en la ciudad.	4	13	1	1	1	1	3	6	4		325%	SE TRABAJA PERMANENTEMENTE EN ZONAS DE ALTA INCIDENCIA CON PRESENCIA POLICIAL Y CONTANTE PATRULLAJE
		6.4.1.2.1.7	Porcentaje de zonas de alto incidencia delictiva con patrullaje.	12	36	3	3	3	3	12	12	12		300%	CONTAMOS CON POLICIAS ACREDITADOS EN SUS EXAMENES DE CONFIANZA
		6.4.1.2.1.8	Porcentaje de Oficinas de Policía y Tránsito Municipal con el examen C3 acreditado.	100	100	25	25	25	25	25	50	25		100%	

Programa Operativo Anual 2022

Municipio: H. Nogales, Sonora

Eje Transversal 7.1 - Garantizar honestad y honradez en el uso de los recursos públicos y una administración pública municipal eficiente mediante reingeniería administrativa.

Objetivo Prioritario: 7.1.1.1.1 Garantizar disciplina, eficiencia, honestad y honradez en el ejercicio del gasto público municipal.

Programa PMD	Líneas de Acción	Indicador	Descripción del Indicador	Meta Programada	Programado				Real				Avance Trimestral %	Avance respecto a la meta anual %	Avances
					Avance Realizado Acumulado		Programado		Real		Programado				
					1er Trim	2do Trim	3er Trim	4to Trim	1er Trim	2do Trim	3er Trim	4to Trim			
	7.1.1.1.1.1	Garantizar 1.- Elabore el Presupuesto de Egresos con base en disciplina, eficiencia, honestad y honradez en el ejercicio del gasto público municipal.	Porcentaje de objetivos y metas del PMD incluidos en el presupuesto de Egresos.	100	100	100	100	100	100	100	100	100		100%	RESORERIA: A corte de agosto, todos los objetivos y metas del PMD se encuentran incluidos en el PEM.

Programa PMD	Línea de Acción	Indicador	Descripción del indicador	Meta Programada	Avance Realizado Acumulado				Indicadores de Resultados				Avances	
					1er Trim	2do Trim	3er Trim	4to Trim	1er Trim	2do Trim	3er Trim	4to Trim		
	2. Revertir la tendencia del gasto público destinando cada vez más recursos a las prioridades reduciendo el gasto corriente en la misma proporción.	7.1.1.1.2	Porcentaje de Dependencias operando con un POA alineado al PMD.	100	100	100	100	100	100	100	100	100	100	TESORERÍA: A corte de agosto, todas las dependencias trabajan con un POA alineado al PMD. Al cierre del tercer trimestre se se alcanzó un cumplimiento del 75% de las metas. TESORERÍA: A corte del 20 de septiembre, se cuenta con un avance del 86% de cumplimiento anual con 149,929,905.05 mpd de obra comprometida, en ese sentido se sobrepasó la meta trimestral. De igual manera, se espera que con la obra programada para cierre del año, se alcance la meta anual.
		7.1.1.1.3	Porcentaje de cumplimiento de metas establecidas en el POA o PMD.	100	156	100	100	100	13	68	75	75	156%	
		7.1.1.1.4	Porcentaje del gasto en obras en proceso u obras en infraestructura como total del presupuesto.	25	24.9	6	6	7	6	6	12.9	215%	100%	

Programa PMO	Línea de Acción	Indicador	Descripción del indicador	Meta Programada	Avance Realizado Acumulado				Indicadores de Resultados				Avances	
					1er Trim	2do Trim	3er Trim	4to Trim	1er Trim	2do Trim	3er Trim	4to Trim		
	7.1.1.1.2 Garantizar transparencia y rendición de cuentas en el ejercicio del gasto público municipal.	7.1.1.1.2.1	Número de publicaciones en un periódico de circulación oficial del estado de origen y aplicación de fondos.	4	2	1	1	1	0	1	1	100%	50%	Cada trimestre se publican los estados de origen y aplicación.
		7.1.1.1.2.2	Número de publicaciones de los estados básicos en un periódico de circulación local.	4	2	1	1	1	0	1	1	100%	50%	Todas las solicitudes de transparencia se han contestado en tiempo y forma.
		7.1.1.1.2.3	Porcentaje de respuestas proporcionadas en tiempo y forma, por la Unidad de Estado para la Transparencia.	400	300	100	100	100	100	100	100	100%	75%	

Programa PMD	Línea de Acción	Indicador	Descripción del indicador	Meta Programada	Avance Realizado Acumulado				Indicadores de Resultados				Avances	
					1er Trim	2do Trim	3er Trim	4to Trim	1er Trim	2do Trim	3er Trim	4to Trim		
	7.1.1.1.3 Incrementar los ingresos del municipio para financiar las crecientes demandas de la comunidad hogareña.	7.1.1.1.3.1	Porcentaje de crecimiento real de ingresos propios respecto al año anterior.	0	17	NA	NA	NA	0	9	5	350%	17%	A corte del 20 de septiembre, se lleva un avance del 82% respecto al crecimiento de ingresos propios, se estima un crecimiento del 17% con respecto al año anterior que se alcanzará con los programas de descuentos e Incentivos.
		7.1.1.1.3.2	Porcentaje de crecimiento real de recursos extraordinarios recibidos respecto al año anterior.	0	5	NA	NA	NA	0	0	0	400%	84%	Desde el Departamento de Ejecución Fiscal se hizo levantamiento de los estacionamientos de cobro en la ciudad y se construyó un padrón actualizado de los mismos. Se identifican 21 estacionamientos.
		7.1.1.1.3.3	Porcentaje de estacionamientos privados de cobro regularizados.	25	21	6	6	7	0	0	21	248%	102%	A través del trabajo de las distritales Paramunicipales y la administración directa, se ha alcanzado una recuperación de cartera vencida acumulada de 12.4 FOPIN; 23 Promotora Inmobiliaria; 5 OOMIPAS; 15
		7.1.1.1.3.4	Porcentaje de planes y tablas de valores unitarios de suelo y construcción actualizados.	100	100	25	25	25	0	0	100	400%	100%	
		7.1.1.1.3.5	Porcentaje de recuperación respecto al total de la cartera vencida con el municipio y paramunicipales.	20	20.4	5	5	5	3	5	12.4	248%	102%	

Programa PMD	Línea de Acción	Indicador	Descripción del indicador	Meta Programada	Avance Realizado Acumulado				Indicadores de Resultados				Avances	
					1er Trim	2do Trim	3er Trim	4to Trim	1er Trim	2do Trim	3er Trim	4to Trim		
	7.1.1.1.4 Elevar la eficiencia de la administración pública municipal.	7.1.1.1.4.1	Número de documentos normativos reformados al año.	1	27	0	0	1	13	13	1	800%	2700%	JURÍDICO: No se recibieron propuestas de documentos normativos.
		7.1.1.1.4.1.2	Número de documentos normativos reformados al año.	3	28	1	1	1	10	10	8	800%	933%	PREPARATORIA: (5) Programa Autoridad y Ahorro, Tabulador de Víaticos, Tabulador de Sueldos, Programa de Optimización de Estructura Orgánica, FOPIN; (1) El comité léxico aprobó el reglamento interno y el programa anual de asistencia. JURÍDICO: Propuestas de reformas al reglamento interior de CIMCOOP.

Programa PMD	Línea de Acción	Indicador	Descripción del indicador	Meta Programada	Avance Realizado Acreditado				Programado				Real				Avance Trimestral %	Avance respecto a la meta anual %	Avances
					1er Trim	2do Trim	3er Trim	4to Trim	1er Trim	2do Trim	3er Trim	4to Trim	1er Trim	2do Trim	3er Trim	4to Trim			
3. Rediseñar los procesos	7.1.1.1.4.1.3 7.1.1.1.4.1.4 7.1.1.1.4.1.5 7.1.1.1.4.1.6	7.1.1.1.4.1.3	Porcentaje de sitios web actualizados	100	95	25	25	25	25	33	37	25	25	25	100%	95%	PLANEACIÓN: REINGENIERÍA ADMINISTRATIVA CON IMPLEMENTACIÓN Y DISEÑO DE SISTEMA DE GESTIÓN DE TRÁMITES EN EL CUAL PERMITIRÁ AGILIDAD Y ELEVAR LA EFECTIVIDAD DE LOS PROCESOS, DANTO ACCESO PÚBLICO A LA INF. DE LOS TRÁMITES, REQUISITOS, FORMATOS Y LA CONSULTA DE LOS TRÁMITES; (SON 21 TRÁMITES); (FORMATOS: 2. JUVENTUD; 1. TRABAJANDO CON PRÁCTICAMENTE EN APOYO REDISEÑO AREA ADMINISTRATIVA; 3.COM.SOCIAL. O.P.; 1.PREPARATORIA; Junta Gob autorizó de firma de contrato empresa Servicios Integrales para la Competitividad y Desarrollo Humano para emisión de certificados FOPIN; La naturaleza de la paramunicipal solo permite 2 actividades arrendamientos y mantenimientos como se estipula en contrato del fideicomiso. Mantenimiento esta normado por la ley de obras públicas del Estado de Sonora. COMPAAS: 3.OMG. JURIDICO (1) Esta trabajando en la actualización del manual de		
		7.1.1.1.4.1.4	Número total de medidas de seguridad informática aplicadas en beneficio de la red municipal.	2	5	1	1	1	1	1	1	3	3	3	300%	250%			
		7.1.1.1.4.1.5	Número de sistemas tecnológicos e informáticos de la administración pública municipal rediseñados para su mejora.	2	4	1	1	1	1	1	1	2	2	2	200%	200%			
		7.1.1.1.4.1.6	Número de trámites rediseñados para mayor eficiencia	7	35	2	2	2	2	2	6	15	14	14	700%	500%			
	7.1.1.1.4.2	1. Evaluar las necesidades de recursos materiales de administración pública las dependencias a efecto de atender sus necesidades en la materia. 2. Impulsar la profesionalización de los servidores públicos municipales. 3. Impulsar el mejoramiento de la admisión de los recursos humanos y su administración	7.1.1.1.4.2.1	Número de nuevas unidades vehiculares de transporte o maquinaria adquiridas.	14	43	4	4	4	2	0	29	14	14	350%	307%	O.M. EN EL TERCER TRIMESTRE DEL 2022, SE ADQUIRIERON, 3 CHEVROLET ONIX, 1 PICK UP S10, 3 DODGE ATTITUDE, 1 FORD RANGER, 1 NISSAN DRIVE, 1 NISSAN VERSA, 1 FORD RANGER 2022, 1 FORD F-450, 1 CHEVROLET S10 Y 1 CARRITO BARREDORA		
			7.1.1.1.4.2.2	Número de actualizaciones al Padrón de Proveedores efectuadas al año.	1	1	1	0	0	0	0	0	1	1	1	100%	100%	O.M.: Padron Actualizado.	
			7.1.1.1.4.2.3	Número de adquisiciones realizadas mediante mayorero.	1	1	1	0	0	0	0	0	0	1	1	100%	100%	O.M.: SE ADQUIRIÓ POR MAYOREO, UNIFORMES PARA ELEMENTOS OPERATIVOS DE SEGURIDAD PÚBLICA, DE ACUERDO CON EL INDICADOR, LA META DE COMPRA POR MAYOREO ES DE 1 CANTIDAD AL AÑO, POR LO QUE SE ESTA CUMPLIENDO CON LO ESTABLECIDO.	
7.1.1.1.4.2.5	Cantidad de convocatorias dirigidas para licitaciones públicas para adquisición de bienes y servicios.	7.1.1.1.4.2.4	Cantidad de convocatorias dirigidas para licitaciones públicas para adquisición de bienes y servicios.	2	3	1	0	1	0	0	2	1	1	100%	150%	O.M. EN EL TERCER TRIMESTRE 2022, EN EL MES DE AGOSTO, SE REALIZÓ UNA CONVOCATORIA DE LICITACION PÚBLICA PARA LA ADQUISICION DE UNIFORMES PARA ELEMENTOS OPERATIVOS DE SEGURIDAD PÚBLICA.			
		7.1.1.1.4.2.5	Porcentaje del personal administrativo que recibió capacitación de nivel jefe de departamento o superior.	100	50	25	25	25	25	0	25	25	25	25	100%	50%	O.M. en el mes de agosto, se impartió capacitación a 4 servidores públicos nivel jefe de departamento y superior, curso llamado "Manejo de repites y participaciones venenosa" el cual se llevó a cabo el día 15 de agosto del 2022 en el teatro auditorio de mi casa escuela, y en el mes de septiembre, se impartió una capacitación, llamada, "capacitación red beneficiarias venenosa", "capacitación red beneficiarias venenosa" y "capacitación y jubilaciones en diversas formas		
7.1.1.1.4.2.6	Porcentaje del personal administrativo que recibió capacitación de nivel jefe de departamento o inferior.	100	50	25	25	25	25	25	0	25	25	25	25	100%	50%	O.M. en el mes de agosto se impartieron 2 (dos) capacitaciones y/o cursos, a 126 servidores públicos nivel jefe de departamento o inferior, la primera curso fue el día 15 de agosto del 2022, curso llamado "capacitación red beneficiarias venenosa" y la segunda capacitación fue el día 15 de agosto del 2022, en el teatro auditorio de mi casa escuela, curso llamado "Manejo de repites y participaciones venenosa", el cual se dio capacitación a 17 servidores públicos.			

Programa PMD	Línea de Acción	Indicador	Descripción del indicador	Meta Programada	Avance Realizado Acumulado				Programa				Real		Avance Trimestral %	Avance respecto a la meta anual %	Avances
					1er Trím.	2do Trím.	3er Trím.	4to Trím.	1er Trím.	2do Trím.	3er Trím.	4to Trím.	1er Trím.	2do Trím.			
Municipio: Eje Transversal Objetivo Prioritario:	H. Nogales, Sonora 7.2. Erradicar la Corrupción 7.2.1.1. Garantizar la no incidencia de actos de corrupción en la administración pública municipal	7.1.1.1.4.2.7	Porcentaje de requisiciones adquiridas en un periodo de dos semanas o menos.	80	20	20	20	20	20	20	20	20	20	20	100%	75%	EN ESTE PERIODO SE RECIBIERON 1068 REQUISICIONES, EL CUAL SE ATENDIERON 975, QUEDANDO PENDIENTES 93 REQUISICIONES, DE LAS 975 ATENDIDAS, 951 FUERON ATENDIDAS EN UN PERIODO DE DOS SEMANAS O MENOS, QUEDANDO CON UN 975 DE EFICIENCIA EN LOS TRAMITES

Programa Operativo Anual 2022

Programa PMD	Línea de Acción	Indicador	Descripción del indicador	Mes Programada	Avance Realizado Acumulado				Programa				Real		Avance Trimestral %	Avance respecto a la meta anual %	Avances	
					1er Trím.	2do Trím.	3er Trím.	4to Trím.	1er Trím.	2do Trím.	3er Trím.	4to Trím.	1er Trím.	2do Trím.				3er Trím.
7.2.1.1.1. Fortalecer los mecanismos de control del gasto público que permitan identificar presuntas actos de corrupción.	1.- Incrementar las auditorías a dependencias y entidades de la administración pública municipal.	7.2.1.1.1.1.1	Número de auditorías practicadas a dependencias y entidades de la administración pública municipal.	20	8	5	5	5	5	5	5	5	5	4	4	40%	De momento existe un Sistema de Control del Gasto muy rudimentario, para poder ejercer el gasto se deben cumplir con los lineamientos y disposiciones legales, desde la Tesorería se revisa cada uno de los requerimientos y se ejerce presupuesto solo si cumplen con cada lineamiento. Se planea reforzar el sistema de control a través de la aprobación de diversos lineamientos para dicho fin. La Dirección Jurídica revisa cada uno de los contratos aprobados por el comité de adquisiciones.	
	2.- Establecer en cada dependencia y entidad de la administración pública municipal un sistema de control del gasto público.	7.2.1.1.1.2	Porcentaje de dependencias y entidades de la administración pública municipal con sistema de control del gasto público.	33	120	9	8	8	8	8	8	8	8	10	100	1250%	364%	
	3.- Revisar que el proceso de cada contrato de adquisiciones de arrendamientos o de servicios se haya apoyado a la normatividad en la materia.	7.2.1.1.1.3	Porcentaje de contratos de adquisiciones, de arrendamiento, de servicios revisados y validados apoyados a la normatividad en la materia.	50	261	11	13	13	13	13	13	13	13	61	100	769%	522%	Tanto el Jurídico de Sindicatura, como la Tesorería Municipal revisan cada uno de los contratos de obra, con la finalidad de revisar la tarifa fiscal normativa y presupuestal.
	4.- Revisar que el proceso de cada contrato de obras públicas se haya apoyado a la normatividad en la materia.	7.2.1.1.1.4	Porcentaje de procesos de contratos de obras públicas revisados y apoyados a la normatividad en la materia.	50	104	11	13	13	13	13	13	13	13	2	2	100	208%	I.U. Solventó auditoría.
	5.- Establecer en cada dependencia y entidad de la administración pública municipal un sistema de control del gasto público.	7.2.1.1.1.5	Porcentaje de dependencias y entidades que hayan cumplido en la presentación de la Declaración de Situación Patrimonial.	100	50	25	25	25	25	25	25	25	25	25	0	0	50%	
		7.2.1.1.1.6	Porcentaje de observaciones de auditorías atendidas en tiempo y forma.	100	78	25	25	25	25	25	25	25	25	25	25	25	100%	
		7.2.1.1.1.7	Número de archivos a todos los niveles revisados en el año.	50	15	11	13	13	13	13	13	13	13	5	5	5	38%	
		7.2.1.1.1.8	Porcentaje de quejas, denuncias y/o sugerencias atendidas.	100	0	25	25	25	25	25	25	25	25	0	0	0	0%	
		7.2.1.1.1.9	Número de revisiones aleatorias al cumplimiento de la presentación de la situación patrimonial.	12	3	3	3	3	3	3	3	3	3	1	1	1	33%	25%

INFORMACION PROGRAMATICA PRESUPUESTAL 2022

MUNICIPIO DE NOGALES SONORA
 PERIODO: Del 01 de Enero al 30 de Septiembre de 2022

Hoja 1 de 6

Clave	Variaciones, Justificaciones y/u Observaciones
DIRECCIÓN DE BIENESTAR SOCIAL	
6.2.1.2.2.13	Es relevante agragar el evento masivo de Zumbathon, organizado entre Bienestar Social, Instituto Municipal de la Juventud y la 45 Zona Militar, con participación importante de la comunidad
6.2.2.2.1.6	Centros comunitarios con personal asignado permanente: Benito Juárez, Colinas del Sol, La Mesa, Ricardo Flores Magón, Las Torres y Colosio. (6 Centros comunitarios de 12 en total) REPRESENTAN EL 50 %
6.2.2.2.1.7	Las consultas medicas ofrecidas en los centros comunitarios se reportan por la Dirección de Salud
6.2.3.2.1.4	En este tipo de apoyo a la discapacidad, comunmente se realizan en especie (donación, en comodato por sillas de ruedas, muletas, andaderas, adaptación de lentes, etc.)
6.2.3.2.2.1	Se reporta el porcentaje de acuerdo a la cantidad de centros comunitarios, en este bimestre se rehabilitó el centro ubicado en la colonia Colosio (de 12 activos se rehabilita 1)
6.2.3.2.2.2	Se está prestando el servicio en las instalaciones de la 45 zona militar, impartiendo cursos para las familias en coordinación con las damas del voluntariado
DIRECCIÓN DE IMAGEN URBANA	
6.2.3.2.2.1	LA DEPENDENCIA SE ENCARGA DEL MANTENIMIENTO DEL CONTORNO DEL CENTRO COMUNITARIO (NO SE RECIBIERON SOLICITUDES DE APOYO PARA LA LIMPIEZA DEL CONTRONO DE LOS CENTROS COMUNITARIOS.)
7.1.1.1.2.3	NO SE HAN REALIZADO NINGUNA MODIFICACION A LOS TRAMIRTES DE LA DEPENDENCIA
7.1.1.1.4.1.6	NO SE HAN REALIZADO NINGUNA MODIFICACION A LOS TRAMIRTES DE LA DEPENDENCIA
7.2.1.1.1.1.6	SE SOLVENTARON 9 OBSERVACIONES EN AUDITORIA REALIZADA DEL 25 DE AGOSTO DEL PRESENTE AÑO Y SE NOTIFICO EL DIA 10 DE COTUBRE QUE SE CUMPLIO CON LAS OBSERVACIONES SOLICITADAS
INSTITUTO DE LA JUVENTUD	
6.2.1.2.2.4	Se ha realizado limpieza en las escuelas especialmente en las areas de las esculturas, placas y monumentos alucivos a el rescate de las mismas, sin embargo hay dificultad para alcanzar la meta debido a que en Nogales no contamos con las suficientes esculturas o monumentos.
6.2.3.2.1.6	Debido a que este indicador se mide de manera municipal no se puede colocar una cantidad especifica en todo caso si este indicador nos lo pidieran en cantidad especifica por parte del instituto podriamos dar una cifra exacta por "apoyo psicologico".
6.2.3.2.1.7	El Instituto no cuenta con un recurso especifico para poder entregar desayunos escolares y por el momento no tenemos algun programa estatal o federal que pueda apoyar el mismo es por ello que no podemos lograr esta meta.
6.3.1.2.1.1	En este indicador en vez de medir en porcentaje, considero que pudiera medirse el alcance con los jovenes beneficiados mediante a las platicas y así obtendriamos un número mas impactante y se demostrara el trabajo que se esta haciendo conforme al alcance de jovenes.
6.3.1.2.1.3	El instituto Nogalense de la Juventud, solo otorga siete servicios como lo son asesoria juridica, apoyo psicologico, internet gratuito para tareas, impresiones, area de computo, asesoria de matematicas servicio social y practicas y platicas para jovenes de 12 a 29 años, debido a que no contamos con el presupuesto adecuado, no tenemos infraestructura para poder impartir mas servicios y no contamos con un personal tan amplio para cubrir el mismo.
6.3.1.2.1.13	Hemos llegado a esta cantidad ya que el programa de Jovenes Constuyendo el Futuro es totalmente independiente y ajeno a los Institutos Municipales de la Juventud, en nuestro caso nosotros solo somos un enlace de contacto para el programa ademas de prestar nuestras instalaciones para que se le de seguimiento a los jovenes que se encuentran trabajando en distintas empresas que pertenecen al programa.
7.1.1.1.2.3	Nos encontramos en el proceso de respuesta por ello se podra observar reflejado en el siguiente trimestre ademas de manera interna el Instituto tuvo un cambio de administrador y por ello se podra reflejar en el siguiente trimestre sin embargo nos llegaremos precisamente a la meta ya que este eje se maneja de manera transversal y depende de otras areas.
7.1.1.1.4.1.6	Estamos trabajando con una jóven del Tecnologico quien se encuentra haciendo sus residencias con nosotros, por lo tanto estamos trabajando en el rediseño del area administrativa con la que esperamos tener mayor eficacia, sin embargo no podremos llegar a la meta debido a que somos una dependencia pequeña.
7.2.1.1.1.1.6	Este indicador debido a que es transversal puede estar en otra dependencia por ello no hay información fisica para presentar.

INFORMACION PROGRAMATICA PRESUPUESTAL 2022

MUNICIPIO DE NOGALES SONORA
 PERIODO: Del 01 de Enero al 30 de Septiembre de 2022

Hoja 2 de 6

Clave	Variaciones, Justificaciones y/u Observaciones
	SECRETARÍA DE DESARROLLO URBANO Y OBRAS PÚBLICAS
6.1.5.2.1.7	La gestión es federal
6.1.5.2.2.1	Depende de la federación
6.1.5.2.2.2	Depende de la federación
6.1.5.2.2.5	Es competencia de la Dirección del Estado de Sonora, solamente hay vinculación con el área de transporte municipal
6.2.1.2.1.1	Dependemos del avance del cmcop, ya que solo aportamos el 15% del costo de la obra
6.2.1.2.1.2	No compete a la dirección de Obras Públicas
6.2.1.2.2.1	No se cuenta con recurso, pero se está proyectando para el presupuesto 2023, no se cuenta con esa cantidad de espacios culturales, solicitados para rehabilitación
6.2.1.2.2.2	No se cuenta con recurso, pero se está proyectando para el presupuesto 2023, dependemos de Imfoculta
6.2.1.2.3.1	Se está proyectando ampliar cerco perimetral en unidad virreyes
6.2.1.2.3.2	se cuenta con proyecto en privada encinos y blvd. alamos dependemos de los proyectos que solicite el Instituto del deporte
6.2.4.2.1.1	Corresponde a la Dirección de Planeación del Desarrollo Urbano, indicador transversal
6.2.4.2.1.2	Corresponde a la Dirección de Planeación del Desarrollo Urbano, indicador transversal
6.2.4.2.1.3	Corresponde a la Dirección de Planeación del Desarrollo Urbano, indicador transversal
6.2.4.2.2.1	Corresponde a la Dirección de Planeación del Desarrollo Urbano, indicador transversal
6.2.4.2.2.2	Corresponde a la Dirección de Planeación del Desarrollo Urbano, indicador transversal
6.2.4.2.2.3	Corresponde a la Dirección de Planeación del Desarrollo Urbano, indicador transversal
6.2.4.2.5.3	Se gestionó con el estado por recurso FISE, en av. Ruiz cortines, que para el cuarto trimestre, dará inicio la obra y en ave. tecnologico.
6.2.4.2.5.6	Corresponde a la Dirección de Planeación del Desarrollo Urbano, indicador transversal
6.2.5.2.1.10	Corresponde a la Dirección de Planeación del Desarrollo Urbano, indicador transversal
6.1.1.2.1.3	Se está trabajando en la actualización de los conceptos, quedamos en espera de recurso.
6.1.2.2.2.1	Corresponde a programa federal, solo apoyamos con propuesta, en garita mariposa
6.1.2.2.2.4	Corresponde a programa federal, se proyectó entrada peatonal.
6.2.3.2.2.1	Es un indicador transversal, a la fecha, no se han recibido solicitudes, para atender.
	DIRECCIÓN DE PLANEACIÓN
7.1.1.1.4.1.6	En este 3er Trimestre no tenemos cumplimiento ya que en el 1er y 2do trimestre se cumplió con la meta establecida ya que con el implemente de este sistema de Gestión de Trámites de la Dirección de Planeación del Desarrollo Urbano. Se están rediseñando 21 Trámites que son los que emite esta Dirección y con el sistema se cumple con la Reingeniería administrativa del Plan Municipal de Desarrollo. Actualmente el sistema esta en pruebas.
7.2.1.1.1.1.6	Como Dependencia no tenemos auditorías por parte del ISAF, unicamente serían las auditorías por parte de los Indicadores de Resultados (POA 2022) de Julio a Septiembre no se tuvo auditoría.
	DIRECCIÓN DE SEGURIDAD PÚBLICA
6.4.1.2.1.3	SOLO SE PROCESARON 8 ALTAS DE NUEVOS ELEMENTOS POLICIALES QUE CUENTAN CON TODOS LOS REQUISITOS. SE ENCUENTRAN EN FORMACION INICIAL UN SEGUNDO GRUPO DE ASPIRANTES EN EL ISSPE QUE SE GRADUARAN A FIN DE AÑO PARA INCORPORARSE EN A LA POLCIA MUNICIPAL NOGALES
6.4.1.2.1.5	NO SE CUENTA CON PRESUPUESTO PROPIO PARA LA ADQUISICION DE VIDEOCAMARAS. ACTUALMENTE SE ESTA GESTIONANDO RECURSO CON LAS DIFERENTES AUTORIDADES ESTATALES Y FEDERALES E INCLUSIVE CON EL SECTOR PRIVADO PARA LA ADQUISICION DE LAS MISMAS .
	COMUNICACIÓN SOCIAL
7.2.1.1.1.1.6	Una auditoría realizada por el Órgano de Control y Evaluación Gubernamental Adecuación de la estructura orgánica en el tercer trimestre adecuando organigrama Comisionando enlace comunicación en Presidencia Enlace de comunicación de Servicios Públicos Enlace de comunicación de Infraestructura Urbana

INFORMACION PROGRAMATICA PRESUPUESTAL 2022

MUNICIPIO DE NOGALES SONORA

Hoja 3 de 6

PERIODO: Del 01 de Enero al 30 de Septiembre de 2022

Clave	Variaciones, Justificaciones y/u Observaciones
DIRECCIÓN DE EDUCACIÓN	
6.2.1.2.1.1	Durante este Trimestre se proporcionaron los sig.apoyos a las diferentes Escuelas de Educ. Basica como son: red Hidraulica,Tinacos,Motor bifasico,serv. Herreria, Herrejes,Sacos de cemento Int. De Minisplit,Inst.de tinacos,Mingitorios y valvulas, Mangueras,Bomba de agua,Mant. De Minisplit,etc..
6.2.1.2.1.2	Esc.Prim.Nissan (1 Aula) J.n. Nueva Creacion Acacias (1 Aula) J.n. Puerta de Anza (1 Aula) J.n. Martha Patricia Lopez (1 Aula de USAER) Construccion por Crecimiento en estadística Por parte de La Sec e ISIE.
6.3.1.2.1.12	1626 Niños y jovenes Estudiantes de diferentes niveles Educativos beneficiados con este apoyo pago Correspondiente al mes de Septiembre cumpliendo con la Convocatoria ya establecida.
PROMOTORA INMOBILIARIA DE NOGALES	
6.2.4.2.2.2	SE REGULARIZAN LOTES INVADIDOS , POR LO CUAL ES MUY DIFICIL PODER ATENDER LAS SOLICITUDES DE SUELO PARA CONSTRUCCION YA QUE ESTOS SE ENCUENTRAN CON VIVIENDAS YA CONSTRUIDAS, ESTO TAMBIEN IMPEDIRIA EL CUMPLIMIENTO PARA EL PROXIMO TRIMESTRE
6.2.4.2.2.4	AL REGULARIZAR LOTES INVADIDOS CON VIVIENDAS YA CONSTRUIDAS SE COMPLICA EL PODER LLEVAR ACABO LA CONSTRUCCION DE VIVIENDAS YA QUE NO CONTAMOS POR EL MOMENTO CON RESERVA TERRITORIAL PARA LLEVAR PROGRAMAS DE CONSTRUCCION DE VIVIENDAS DE INTERES SOCIAL
7.1.1.1.4.1.2	LOS DOCUMENTOS NORMATIVOS QUE FUERON REFORMADOS SE ELABORARON DURANTE LOS PRIMEROS TRIMESTRES PARA PODER CONTAR CON UN MEJOR RENDIMIENTO
INSTITUTO MUNICIPAL DE PLANEACIÓN	
6.1.2.2.2.3	El IMIP no realiza Obra Publica
6.1.5.2.1.3	Fue reprogramado para el cuarto trimestre
6.1.5.2.1.7	Fue reprogramado para el cuarto trimestre
6.1.5.2.2.1	Fue reprogramado para el cuarto trimestre
6.1.5.2.2.2	Fue reprogramado para el cuarto trimestre
6.1.5.2.2.3	Fue reprogramado para el cuarto trimestre
6.1.5.2.2.4	Fue reprogramado para el cuarto trimestre
6.1.5.2.2.5	Fue reprogramado para el cuarto trimestre
6.2.1.2.1.2	El IMIP no cosntruye Aulas
6.2.4.2.1.2	No se ha formado el Consejo Consultivo del IMIP
6.2.4.2.1.3	Fue reprogramado para el cuarto trimestre
6.2.4.2.2.1	Fue reprogramado para el cuarto trimestre
6.2.4.2.2.2	El IMIP no Emite Licencias de Uso de Suelo
6.2.4.2.2.3	Fue reprogramado para el cuarto trimestre
6.2.4.2.5.4	Fue reprogramado para el cuarto trimestre
6.2.5.2.1.9	Fue reprogramado para el cuarto trimestre
INSTITUTO NOGALENSE DE LA MUJER	
6.3.1.2.1.11	Número de mujeres apoyadas para que accedan a los beneficios de los programas del ISM e INMUJERES,c en este indicador es importante hacer mencion que debido a que nosotros tenemos servicios similares a ellos, no ha habido la necesidad de canalizar a dichas instancias a mujeres. ya que nosotros hemos cubierto las solicitudes de servicios realizadas
6.3.2.2.1.5	Número de convenios de colaboración para la lucha por la equidad de género firmados por el municipio. Es importante comentar que en este indicador no se reporta un resultado, yaq que los convenios programaddos ya se realizaron en trimestres anteriores.
7.1.1.1.4.1.2	Número de documentos normativos paramunicipales reformados año. En este indicador, se hace de conocimiento que ante el congreso no hay ningun documento reformado.
7.2.1.1.1.1.6	Porcentaje de observaciones de auditorias atendidas en tiempo y forma. En este indicador se hace de conocimiento que en 2022 no se cuenta con registro en plataforma de auditorias
PRESIDENCIA MUNICIPAL	
6.1.5.2.2.2	Se encuentra en programacion reunion con Aduana para ver la manera de impulsar la conectividad aerea con otras ciudades
6.1.5.2.2.4	El departamento de presidencia municipal lleva a cabo reuniones con funcionarios transportistas para el mejor del servicio de transporte
6.2.2.2.1.5	Se tiene programada una entrega de suministro de medicamentos en el mes de noviembre a una institucion de salud publica

INFORMACION PROGRAMATICA PRESUPUESTAL 2022

MUNICIPIO DE NOGALES SONORA
 PERIODO: Del 01 de Enero al 30 de Septiembre de 2022

Hoja 4 de 6

Clave	Variaciones, Justificaciones y/u Observaciones
IMFOCULTA	
6.2.1.2.1.1	Es importante mencionar que este indicador es para la prepa Municipal Lobos
6.2.1.2.1.2	Es importante mencionar que este indicador es para la prepa Municipal Lobos
6.2.1.2.2.1	Respecto a los espacios culturales en condiciones de deterioro rehabilitados, se esta programando para el presupuesto de egresos 2023
6.2.1.2.2.2	Los nuevos espacios culturales en la ciudad se esta programando para el presupuesto de egresos 2023
6.2.1.2.2.3	Programa Nogales te llamas
6.2.1.2.2.4	Las esculturas y monumentos rescatados del deterioro se esta programado para el presupuesto de egresos 2023
6.2.1.2.2.5	En relación para la elaboracion de un mapa de la ciudad con los lugares de atracción cultural, se esta programando para el presupuesto de egresos 2023
6.2.1.2.2.6	En relacion a la creación de la ruta cultural fronteriza se esta programando para el presupuesto de egresos 2023
6.2.1.2.2.7	no se realizaron eventos de este naraturaleza
6.2.1.2.2.8	Porcentaje de plazas o parques que cuentan con equipo de sonido se esta programando para el presupuesto de egresos 2023
6.2.1.2.2.9	talleres culturales impartidos para atender a alumnos de educación especial, se esta programando para el ejercicio 20223
6.2.1.2.2.10	plaza cecun tades de danzon
6.2.1.2.2.11	bailarina bostoniana, aproximacion a la poseia, concurso de canto,Mis fantasmas presentación libro, conferencia universidad cronista, pasaje morelos tradiciones pueblo, Día internacional de los pueblos indigenas
6.2.1.2.2.13	desfile , grito independencia, gesta heroica
6.2.1.2.2.14	desfile , grito independencia, gesta heroica
FIDEICOMISO OPERADOR DEL PARQUE INDUSTRIAL DE NOGALES	
6.1.2.2.1.1	En la ultima semana de Julio se visitó a la Asociación Mexicana de Parque Industriales precisamente para vincular al FOPIN con los inversionistas que llegan al centro del País. Esto es un paso previo a la concreción de la atracción de IED.
6.1.2.2.1.2	El Fopin no otorga créditos fiscales, pero si arrenda naves industriales a precios competitivos.
6.1.2.2.2.2	Se realizaron las mejoras correspondientes al parque en cuanto a obras finalizadas y actividades de mantenimiento asi como servicios diversos que aportan al cumplimiento del programa.
6.1.3.2.1.1.	Se han entablado conversacion con diversos inversionistas potenciales. En tramite para concretarse.
7.1.1.1.2.3	Indicador cumplido 219 respuestas efectivas.
7.1.1.1.3.5	
7.1.1.1.4.1.2	El comité tecnico aprobo el Reglamento interno y el programa anual de austeridad de ahorro del FOPIN, el comité de obras aun no esta definida su aprobacion.
7.1.1.1.4.1.6	La naturaleza de esta paramunicipal solo permite dos tipos de actividades, arrendamientos y mantenimiento; el procedimiento de los arrendamientos esta estipulado en el contrato del Fideicomiso N64088 y lo que respecta al mantenimiento esta normado por la ley de obras publicas del Estado de Sonora.
7.2.1.1.1.1.6	Se realizo la solventacion de observaciones de la Cuenta publica, financiera y presupuestal por parte del ISAF
CABILDO	
7.1.1.1.4.1.6	Se cumplieron 2 actualizaciones de tramites, sin embargo se trabajando en la actualizacion de nuevos tramites y programas que se veran reflejados en el proximo trimestre.
7.1.1.1.4.1.2	Se cumplio un documento reformado para las dependencias paramunicipales por medio de la comisión de Gobernación y Reglamentación, cabe señalar que se estan llevando acabo reuniones periodicas para diversos documentos que se estaran actualizando de la Administración Pública Municipal

INFORMACION PROGRAMATICA PRESUPUESTAL 2022

MUNICIPIO DE NOGALES SONORA
 PERIODO: Del 01 de Enero al 30 de Septiembre de 2022

Hoja 5 de 6

Clave	Variaciones, Justificaciones y/u Observaciones
ORGANISMO OPERADOR MUNICIPAL DE AGUA POTABLE	
6.2.4.2.3.4	La meta de la reposición de las banquetas es muy alta por año, este valor debe ser por el trienio, ya que únicamente se rehabilita el área de la toma de agua o descarga de drenaje.
6.2.4.2.3.5	Se encuentra en gestión de recursos para llevar a cabo nuevas líneas de conducción en la ciudad
6.2.4.2.3.6	Se encuentra en gestión de recursos para llevar a cabo nuevos pozos para abastecer del vital líquido a la ciudad.
6.2.4.2.5.4	Se está realizando la ingeniería básica para el diseño de plantas tratadoras de agua en el sector de colinas del sol y en el poblado de Mascareñas, para la gestión de recursos.
CMCOP	
6.2.1.2.1.1	CECOP correspondiente al ejercicio fiscal 2022. Cabe mencionar que las 3 obras que se reflejan en el acumulado corresponden al ejercicio
6.2.1.2.1.2	En este indicador se les informa que esta Paramunicipal no se construyen nuevas aulas educativas, solo son remodelaciones o ampliaciones.
6.2.4.2.2.4	De igual manera se les informa que esta Paramunicipal no construye viviendas ni maneja demandas para suelo urbano para viviendas.
6.2.4.2.5.3	Este indicador no aplica para esta Paramunicipal ya que no construye ciclovías.
6.2.4.2.5.4	Tratamiento.
7.1.1.1.2.3	Se les informa que en este indicador se le dio respuesta a 197 solicitudes de Transparencia en tiempo y forma.
7.1.1.1.4.1.2	Como justificación en este indicador se les informa que durante este periodo no se llevó a cabo ninguna reforma o modificación a documentos normativos.
7.1.1.1.4.1.6	Se informa en este indicador que no se realizó ningún trámite para rediseñar o adecuar el Reglamento interno de esta Paramunicipal.
7.2.1.1.1.1.6	En este indicador se les informa que durante este periodo que se informa se atendió una observación de auditoría.
DIRECCIÓN DE ASUNTOS JURÍDICOS	
7.1.1.1.2.3	En el trimestre que se informa esta dirección solamente tuvo una solicitud de acceso a la información la cual se atendió en tiempo y forma.
7.1.1.1.4.1.1	No se recibieron propuestas de documentos normativos.
7.2.1.1.1.1.4	No se recibieron contratos de obra pública en el trimestre que se informa.
7.2.1.1.1.1.6	Esta dirección por designación de Presidencia Municipal, se encarga de llevar el seguimiento de la auditoría legal practicada por el ISAF al municipio, sin embargo dicha auditoría es anual, la cual se notifica en el mes de diciembre de cada año, por lo que nos encontramos a la espera de la notificación de la auditoría legal correspondiente al ejercicio 2022.

INFORMACION PROGRAMATICA PRESUPUESTAL 2022

MUNICIPIO DE NOGALES SONORA
 PERIODO: Del 01 de Enero al 30 de Septiembre de 2022

Hoja 6 de 6

Clave	Variaciones, Justificaciones y/u Observaciones
DIRECCIÓN DE DESARROLLO ECONÓMICO	
6.1.1.2.1.1	Estos indicadores del area de agricultura no se llevaron a cabo, ya que los programas de la SADER son por temporas en el año
6.1.1.2.1.2	correspondientes a semestres
6.1.1.2.1.3	
6.1.2.2.1.1	No se han llevado a cabo instalaciones de nuevas industrias por falta de inversores. Se están llevando a cabo gestiones para ver temas
6.1.2.2.1.2	vivienda y agua, para ofrecerse como servicios basicos cuando un inversionista nos visita.
6.1.2.2.2.5	Se tuvo platica con el Gobernador del Estado para dentro del proyecto de remodelación de Aduanas en Nogales, se tome en cuenta la entrada
6.1.2.2.2.7	principal hacia Estados Unidos
6.1.2.2.2.9	En reuniones de planeación para proximo mes
6.1.2.2.2.9	Se esta buscando un abogado o despacho para colaborar con el en asesoria lega.
6.1.3.2.1.1	El temas de las inversiones es el mismo, por de servicios basicos que se necesitan, como en ejemplo la vivienda, no estamos logrando captarlo
6.1.3.2.1.2	en la ciudad.
6.1.3.2.1.2	No se dieron incentivos catastrales
6.1.3.2.1.3	Se han tenido asesorias para emprendedores y se encuentran en estapa de colectar documentación.
6.1.3.2.2.1	Uno de los emprendedores solicitaba apoyo para ampliación, tambien se encuentra en recoleccion de documentos.
6.1.3.2.2.2	No hemos tenido nuevas apertura de establecimientos por parte de DDE.
6.1.4.2.1.2	No se gestiono nuevo establecimiento hotelero.
6.1.4.2.1.3	En DDE no se tuvo acercamiento por nuevos establecimientos. Pero se estan creando estraias para realizar el acercamiento.
6.1.4.2.1.4	Se tienen conversaciones con IMSS BIENESTAR para remodelar la clinica medica del area rural de mascareñas. Se tuvo reunion con
6.1.4.2.2.3	sindicatura para conocer del estado juridico del predio a utilizar.
6.1.4.2.2.3	No se tuvo capacitacion para prestadores de servicios.
7.1.1.1.4.1.6	Organizando internamente en la DDE proyecto de mejora regulatoria para alinear reglamento municipal con la Ley estatal de Mejora
7.2.1.1.1.1.6	Regulatoria.
7.2.1.1.1.1.6	En estos meses no se han tenido auditorias por ninguna dependencia. Se tiene una auditoria por parte de Contraloría, que se hizo a la anterior
	directora, que actualmente se esta subsanando.


NOGALES, SONORA																
PROGRAMAS Y PROYECTOS DE INVERSION																
PERIODO DEL 01 DE ENERO AL 30 DE SEPTIEMBRE DE 2022																
NO.	DE LA OBRA	NOMBRE Y UBICACION LA (S) OBRA (S)	PTO. ANALITICO DE PROYECTOS			IMPORTE			AVANCE		METAS REALES		ORIGEN DE RECURSOS	MODALIDAD DE EJECUCION		
			PTO. ANALITICO DE PROYECTOS	PRESUPIUESTO MODIFICADO	DEVENGADO	POR DEVENGAR	% FISICO	% FINANCI.	FISICAS	POB. BENEF.						
6000		INVERSION PUBLICA	257,654,687.37	284,791,581.18	57,493,955.29	224,297,625.89										
6100		OBRAS PUBLICAS DE DOMINIO PUBLICO	247,654,687.37	272,916,823.91	56,615,861.41	216,300,962.50										
6111		EDIFICACION HABITACIONAL	0.00	1,014,599.44	14,599.44	1,000,000.00										
61102		CONSTRUCCION Y AMPLIACION	0.00	1,000,000.00	0.00	1,000,000.00										
61104		PISO FIRME	0.00	14,599.44	14,599.44	0.00										
61104PFO1M		CONSTRUCCION DE PISO FIRME PARA TRES VIVIENDAS EN CALLE ZORROS, COLONIA BELLA VISTA	0.00	14,599.44	14,599.44	-			100	100	6	m²	15	personas	Municipal	Admón. Dir.
612		DIVISION DE TERRENOS Y CONSTRUCCION DE OBRAS DE URBANIZACION	29,371,400.00	37,015,438.30	2,907,591.28	34,107,847.02										
61203		REMODELACION Y REHABILITACION	28,371,400.00	36,015,438.30	2,704,371.28	33,311,067.02										
61203OP01	M-1	CONSTRUCCION DE LOSA DE CONCRETO PARA INSTALACION DE TANQUE DE EMULSION	-	3,875.04	3,875.04	-			100	100	1.5	m²	220290	personas	Municipal	Admón. Dir.
61203		TRABAJOS DE REMODELACION EN PREPARATORIA MUNICIPAL Y EN CENTRO INTEGRAL DE LA MUJER, EN EL MUNICIPIO DE NOGALES, SONORA	509,147.36	509,147.36	509,147.36	-			100	100	1465.72	m²	800	personas	Municipal	Cont. Adj. Dir.
61203CM03	1	Trabajos en acceso a Tesoreria Municipal de Nogales Sonora, en el Municipio de Nogales Sonora	-	90,048.57	49,550.59	-			100	100	8.4	m²	1500	personas	Municipal	Cont. Adj. Dir.
61203OP01	M-2	Rehabilitación de banquetas en Sector Centro	-	15,000.00	13,074.48	1,925.52			94	94	10	m²	770	personas	Municipal	Admón. Dir.
61203CM07	M	Trabajos de Remodelación en FARO y Respro	496,723.48	617,947.21	617,947.21	-			100	100	344.85	m²	800	personas	Municipal	Cont. Adj. Dir.
61203OP11	M	REPARACION DE PLUVIAL EN CALLE MEDITERRANEO	-	3,917.16	3,917.16	-			100	100	1.5	m²	9933	personas	Municipal	Admón. Dir.
61203CM09	M	CONSTRUCCION DE PARARRAYOS EN EDIFICIO DEL H. AYUNTAMIENTO DE NOGALES SONORA	356,422.55	356,422.55	338,089.55	18,333.00			100	100	40	ML	220290	personas	Municipal	Cont. Adj. Dir.
61203CM10	M	TRABAJOS DE PINTURA Y MUROS DE TABLARCA EN REFUGIO DE LA MUJER, EN EL MUNICIPIO DE NOGALES, SONORA	-	92,293.99	92,293.99	-			100	100	1186.18	m²	250	personas	Municipal	Cont. Adj. Dir.
61203EQ02M	1	REPAVIMENTACION DE DOS CRUCEROS E INFRAESTRUCTURA DE GESTION DE TRAFICO DE SIETE INTERSECCIONES DE LA PROL. AV. OBREGON, EN EL TRAMO PERIFERICO LUIS D. COLOSIO A CALZADA INDUSTRIAL NUEVO NOGALES, EN EL MUNICIPIO DE NOGALES, SONORA	23,779,238.33	23,779,238.33	1,076,475.90	22,702,762.43			35	35	843.39	ML	220290	personas	Municipal	Cont. Lic. Pub

ING. OTILIA VERENICE VERDUGO CASTRO
DIRECTORA DE OBRAS PUBLICAS
FIRMA Y SELLO



DIRECCION DE
INFRAESTRUCTURA URBANA
Y OBRAS PUBLICAS

MTRA. JULIA PATRICIA HUERTA RIVERA
TESORERA
FIRMA Y SELLO



ING. JUAN FRANCISCO RIM NOGALES
PRESIDENTE MUNICIPAL
FIRMA Y SELLO

NO. DE LA OBRA	NOMBRE Y UBICACIÓN LA (S) OBRA (S)	PTO. ANALITICO DE PROYECTOS	IMPORTE		AVANCE		METAS REALES				ORIGEN DE RECURSOS	Módulo de ejecución	
			PRESUPUESTO MODIFICADO	DEVENGADO	POR DEVENGAR	% FISICO	% FINANCI	FISICAS		POB. BENEF.			
								CANT.	U.MED	CANT.			U.MED
61207	ESTUDIOS Y PROYECTOS	1,000,000.00	1,000,000.00	203,220.00	796,780.00	100	100	1	DCTO.	220290	personas	Cont. Adj. Dir.	
61207PR01M-1	DICTAMEN ESTRUCTURAL Y ELÉCTRICO ALBERGUE DE NIÑOS, NIÑAS Y ADOLESCENTES DIF NOGALES, COLONIA UNIDAD DEPORTIVA, EN EL MUNICIPIO DE NOGALES, SONORA	20,520.00	20,520.00	20,520.00	-	100	100	1	DCTO.	220290	personas	Cont. Adj. Dir.	
61207PR03M	ESTUDIO Y DICTAMEN TECNICO DEL ESTADO FISICO DE LA ESTRUCTURA DE CONCRETO DEL DISTRIBUIDOR VIAL EL GRECO, EN EL MUNICIPIO DE NOGALES, SONORA	182,700.00	182,700.00	182,700.00	-	100	100	1	DCTO.	220290	personas	Cont. Adj. Dir.	
614	DIVISION DE TERRENOS Y CONSTRUCCION DE OBRAS DE URBANIZACION	\$ 146,694,077.11	\$ 111,767,288.14	32,306,167.36	79,461,100.78	100	100	95	ml	3461	personas	Cont. Adj. Dir.	
61401	CONSTRUCCION	9,816,072.59	29,962,459.31	3,559,884.99	26,402,574.32	100	100	95	ml	3461	personas	Cont. Adj. Dir.	
61401ES25	CONSTRUCCION DE ESCALINATA LÓPEZ RAYÓN, REHABILITACIÓN DE ESCALINATA VICTOR URQUIDÍ Y REHABILITACIÓN DE ESCALINATA CONGRESO, EN EL MUNICIPIO DE NOGALES, SONORA	\$ 201,677.59	288,110.84	288,110.84	-	100	100	113.27	m²	65	personas	Cont. Adj. Dir.	
61401ES17F	Construcción De Escalinata En Andador-10 (Entre Gregorio Ruiz Y Lauro Villa)	\$ 517,677.16	905,568.67	905,568.66	0.01	100	100	53.19	m²	30	personas	Cont. Adj. Dir.	
61401ES02M	CONSTRUCCION DE ESCALINATA EN TORRE INDEPENDENCIA, ENTRE TORRE ORO Y TORRE CRISTAL, COLONIA LAS TORRES	\$ 502,651.61	415,027.83	238,861.27	176,166.56	53	53	70.08	m²	20	personas	Cont. Adj. Dir.	
61401ES03M	CONSTRUCCION DE ESCALINATA EN CALLE LUIS E. GALLEGOS, ENTRE RODOLFO AUDELO MERIS Y FCO. GÓMEZ PARTIDA, COLONIA CTS-CROC, EN EL MUNICIPIO DE NOGALES, SONORA	\$ 498,518.70	369,701.43	109,410.57	260,290.86	44	44	118.73	m²	20	personas	Cont. Adj. Dir.	
61401ES07M	Construcción De Escalinata En Calle Los Pimas Entre Calle Los Mixes Y Los Cahitas	\$ 899,002.04	899,002.04	842,394.10	56,607.94	95	95	43.53	m²	1947	personas	Cont. Adj. Dir.	
61401ES09M	CONSTRUCCION DE ESCALINATA EN CALLEON ANDROMEDA, COLONIA COLINAS DEL SOL, EN EL MUNICIPIO DE NOGALES, SONORA	262,637.98	262,637.98	224,243.45	38,394.53	95	95	40.8	M	1500	personas	Cont. Adj. Dir.	
61401ES13M	CONSTRUCCION DE ESCALINATA EN CALLE DE LOS LAGOS, ENTRE CALLE CORAL Y DEL ROCIO EL MANANTIAL, EN EL MUNICIPIO DE NOGALES, SONORA	199,155.41	188,999.37	188,999.37	-	100	100	103.12	m²	80	personas	Cont. Adj. Dir.	
61401ES15M	Construcción De Escalinata En Calle Estado De Sonora Entre Calle De Chihuahua Y Estado De Sonora Del Valle	\$ 501,794.20	490,271.95	375,680.39	116,590.96	100	100						

NOGALES, SONORA

PROGRAMAS Y PROYECTOS DE INVERSION

PERIODO DEL 01 DE ENERO AL 30 DE SEPTIEMBRE DE 2022

Clave y Nombre de la Partida 8220-1803-6100-2

DEPENDENCIA: DIRECCION DE INFRAESTRUCTURA URBANA Y OBRAS PUBLICAS


ING. OTILIA VERÉNICÉ VERDUGO CASTRO
DIRECTORA DE OBRAS PÚBLICAS



DIRECCION DE
INFRAESTRUCTURA URBANA
Y OBRAS PUBLICAS

ING. JULIA PATRICIA HUERTA RIVERA
TESORERA

FIRMA Y SELLO



ING. JUAN FRANCISCO GONZALEZ
PRESIDENTE MUNICIPAL

FIRMA Y SELLO

ISAF-49317ca5-0ac5-295a-f629-ca46b903ed55

10/26/2022 2:04:15 PM

NOGALES, SONORA												
PROGRAMAS Y PROYECTOS DE INVERSION												
PERIODO DEL 01 DE ENERO AL 30 DE SEPTIEMBRE DE 2022												
DEPENDENCIA: DIRECCION DE INFRAESTRUCTURA URBANA Y OBRAS PUBLICAS												
NO. DE LA OBRA	NOMBRE Y UBICACION LA (S) OBRA (S)	PTO. ANALITICO DE PROYECTOS	PRESUPUESTO MODIFICADO	DEVENGADO	POR DEVENGAR	AVANCE		METAS REALES		ORIGEN DE RECURSOS	MODALIDAD o ejecución	
						% FISICO	% FINANCI	FISICAS	POB. BENEF.			
								CANT.	U.MED	CANT.	U.MED	
61401OP02 M	CONSTRUCCION DE PROTECCIONES VEHICULARES EN CALLE FRANCISCO CELAYA, COLONIA COLINAS DEL SOL Y CALLE LOS PAMES, COLONIA LUIS DONALDO COLOSIO	\$ -	5,080.32	5,080.32	-	100	100	30	ps	16662	personas	Municipal Admón. Dir.
61401OP03 M	Construcciones de protecciones vehiculares en Calle Ceilas Col, Luis Donaldo Colosio	\$ -	1,334.88	1,334.88	-	100	100	0.5	m³	15	personas	Municipal Admón. Dir.
61401OP5M	CONSTRUCCION DE ESTRUCTURA METALICA TIPO PUENTE EN PROLONGACION OBRAGON Y CALZADA INDUSTRIAL NUEVO NOGALES, EN EL MUNICIPIO DE NOGALES, SONORA	360,392.70	360,392.70	360,392.70	-	100	100	4	PZS	220290	personas	Municipal Cont. Adj. Dir.
61401OP6 M	Construcción de Rampa en veredas Colonias	\$ -	7,000.00	4,973.40	2,026.60	71	71	2	m³	20	personas	Municipal Admón. Dir.
61401OP7 M	CONSTRUCCION DE PROTECCIONES VEHICULARES EN CALLE HEROES,	\$ -	4,000.00	2,669.76	1,330.24	67	67	1	m³	10	personas	Municipal Admón. Dir.
61401OP8 M	Construcciones de protecciones vehiculares en calle Abelardo L. Rodriguez	\$ -	1,334.88	1,334.88	-	100	100	0.5	m³	15	personas	Municipal Admón. Dir.
61401OP9 M	CONSTRUCCION DE LOSA PARA CONTENEDOR EN COLONIA HEROES	\$ -	6,415.20	6,415.20	-	100	100	2.5	m³	15	personas	Municipal Admón. Dir.
61401OP10 M	CONSTRUCCION DE MURO DE DENTELLON EN CALLE JAVIER MINA	\$ -	5,080.32	5,080.32	-	100	100	2	m³	4196	personas	Municipal Admón. Dir.
61401OP12 M	CONSTRUCCION DE MUROS DE GAVIONES Y DRENAJE PLUVIAL EN BOULEVARD DE LOS FRESNOS, COLONIA BELLOTAS, EN EL MUNICIPIO DE NOGALES, SONORA	\$ -	2,187,665.34	1,334.88	2,186,330.46	30	30			11188	personas	Municipal Admón. Dir.
61404	CONSERVACION Y MANTENIMIENTO	8,000,000.00	9,521,436.10	4,054,890.88	5,466,545.22							
61404ES23M	REHABILITACION DE ESCALINATA EN ANDADOR BUENOS AIRES, ENTRE CALLE ARROYO BUENOS AIRES Y RIO MAGDALENA, COLONIA BUENOS AIRES	\$ -	162,998.08	162,998.08	-	100	100	28.3	m²	4922	personas	Municipal Cont. Adj. Dir.
61404ES24M	REHABILITACION DE ESCALINATA (BARANDAL) EN CALLEON NEPTUNO, ENTRE HORCASITAS Y CALLEON COMIETA HALEY, COLONIA LOMAS DE NOGALES	0.00	267,665.90	249,632.06	18,033.84	100	100	195.92	ml	7935	personas	Municipal Cont. Adj. Dir.
61404ID03M	Trabajos de Delimitación Física de accesos 1 y 3 y trabajos de Herrería, en Unidad Deportiva Virreyes.	1,500,000.00	1,500,000.00	954,874.21	-	100	100	54.88	M	500	personas	Municipal Cont. Adj. Dir.

ING. JUAN FRANCISCO GIM NOGALES
PRESIDENTE MUNICIPAL
FIRMA Y SELLO

MTRA. JULIA PATRICIA HUERTA RIVERA
TESORERA
FIRMA Y SELLO

ING. OTILIA VEREMICE VERDUGO CASTRO
DIRECTORA DE OBRAS PUBLICAS
FIRMA Y SELLO



DIRECCION DE
INFRAESTRUCTURA URBANA
Y OBRAS PUBLICAS

NOGALES, SONORA													
PROGRAMAS Y PROYECTOS DE INVERSION													
PERIODO DEL 01 DE ENERO AL 30 DE SEPTIEMBRE DE 2022													
DEPENDENCIA: DIRECCION DE INFRAESTRUCTURA URBANA Y OBRAS PUBLICAS													
NO. DE LA OBRA	NOMBRE Y UBICACION LA (\$) OBRA (\$) LA (\$) OBRA (\$)	PTO. ANALITICO DE PROYECTOS	PRESUPUESTO MODIFICADO	DEVENGADO	POR DEVENGAR	AVANCE		METAS REALES			ORIGEN DE RECURSOS	MODALIDAD DE EJECUCION	
						% FISICO	% FINANCI.	FISICAS	POB. BENEF.				
								CANT.	UMED	CANT.	UMED		
614041021M	OBRA DE PROTECCION Y CANAL PLUVIAL EN UNIDAD DEPORTIVA VIRREYES, COLONIA ALAMOS, EN EL MUNICIPIO DE NOGALES, SONORA	2,500,000.00	3,590,772.11	2,687,386.53	903,385.58	70	70	319.99	m²	500	personas	Municipal	Cont. Lic. Pub
61408	INFRAESTRUCTURA Y EQUIPAMIENTO EN MATERIA DE AGUA POTABLE	33,582,856.62	3,873,044.85	-	3,873,044.85								
61409	INFRAESTRUCTURA Y EQUIPAMIENTO EN MATERIA DE ALCANTARILLADO	33,369,078.39	7,222,162.41	5,089,793.37	2,132,369.04								
61409A103M	REHABILITACION DE DRENAJE EN AV. HIDALGO, EN EL MUNICIPIO DE NOGALES, SONORA	1,369,078.39	2,549,360.23	2,496,078.50	-	100	100	91.12	M	1000	personas	Municipal	Cont. Lic. Sim
61409A101F	RED DE DRENAJE SANITARIO EN CALLE CONICARIS, ENTRE CALLE LOS APACHES Y LOS CAHITAS, COLONIA LUIS DONALDO COLOSIO	1,000,000.00	2,707,272.64	2,593,714.87	113,557.77	96	96	707	m	175	personas	Municipal	Cont. Lic. Sim
61410	ELECTRIFICACION URBANA	2,370,801.14	2,260,536.43	1,997,876.11	262,660.32								
61410E103F	Electrificacion En Calle Onavas Entre Calles Calle Municipio De Onavas Y Municipio De Onavas Final	400,000.00	643,114.98	609,242.99	33,871.99	95	95	376	M	90	personas	fism	Cont. Adj. Dir.
61410E109F	RED DE ELECTRIFICACION EN CALLES NAVIDAD, LOS PECOS Y LOS KERESANOS, COLONIA LUIS DONALDO COLOSIO, EN EL MUNICIPIO DE NOGALES, SONORA	0.00	510,001.80	510,001.79	0.01	100	100	234	m²	60	personas	fism	Cont. Adj. Dir.
61410E101F	ELECTRIFICACION EN CALLE MUNICIPIO DEL FUERTE, ENTRE CALLES ONAVAS Y MUNICIPIO DEL FUERTE FINAL, COLONIA VERACRUZ, EN EL MUNICIPIO DE NOGALES, SONORA	450,000.00	878,651.33	878,651.33	-	100	100	431	M	20	personas	fism	Cont. Adj. Dir.
61416	CECOP	1,664,368.37	1,664,368.37	274,340.16	1,390,028.21								
61416E1021M	APORTACION DEL 15% POR PARTE DEL MUNICIPIO DE NOGALES, SONORA; CONSTRUCCION DE TEJABAN EN JARDIN DE NIÑOS MARTHA PATRICIA LOPEZ, UBICADO EN COLONIA NUEVO NOGALES	11,895.76	23,873.54	23,873.40	-	100	100	50.51	m²	120	personas	Municipal	Cont. Adj. Dir.

ING. OTILIA VERBICE VERDUGO CASTRO
DIRECTORA DE OBRAS PUBLICAS

FIRMA Y SELLO



DIRECCION DE
INFRAESTRUCTURA URBANA
Y OBRAS PUBLICAS

ING. JUAN FRANCISCO GIM NOGALES

PRÉSIDENTE MUNICIPAL

FIRMA Y SELLO



ING. JULIA PATRICIA HUERTA RIVERA

TESORERA


FIRMA Y SELLO

NOGALES, SONORA														
PROGRAMAS Y PROYECTOS DE INVERSION														
PERIODO DEL 01 DE ENERO AL 30 DE SEPTIEMBRE DE 2022														
DEPENDENCIA: DIRECCION DE INFRAESTRUCTURA URBANA Y OBRAS PUBLICAS														
NO. DE LA OBRA	NOMBRE Y UBICACION LA (S) OBRA (S)	PTO. ANALITICO DE PROYECTOS	PRESUPUESTO MODIFICADO	IMPORTE		POR DEVENGAR	AVANCE		METAS REALES			ORIGEN DE RECURSOS	MODALIDAD DE EJECUCION	
				DEVENGADO	POR DEVENGAR		% FISICO	% FINANCI.	FISICAS	POB. BENEF.	UMED			UMED
									CANT.	UMED	CANT.	UMED		
61418E05M	APORTACION DEL 15% POR PARTE DEL MUNICIPIO DE NOGALES SONORA; PROTECCION DE TALUD EN CETIS 128, UBICADO EN CALLE DOCTOR JESUS MARTINEZ, DE LA COLONIA DEL ROSARIO, EN LA CIUDAD DE NOGALES, SONORA.	73,782.80	89,717.54	89,717.54	-	89,717.54	100	100	841.94	m ²	2000	personas	Municipal	Cont. Adj. Dir.
61418E07M	APORTACION DEL 25% POR PARTE DEL MUNICIPIO DE NOGALES, SONORA; CONSTRUCCION DE BAÑOS EN LA ESCUELA TELESECUNDARIA DEL POBLADO DE MASCARENAS	101,334.28	160,749.23	160,749.23	-	160,749.23	100	100	37.49	m ²	60	personas	Municipal	Cont. Adj. Dir.
61418E05M	APORTACION DEL 15% POR PARTE DEL MUNICIPIO DE NOGALES SONORA; PROTECCION DE TALUD EN CETIS 128, UBICADO EN CALLE DOCTOR JESUS MARTINEZ, DE LA COLONIA DEL ROSARIO, EN LA CIUDAD DE NOGALES, SONORA.	73,782.80	89,717.54	89,717.54	-	89,717.54	100	100	841.94	m ²	2000	personas	Municipal	Cont. Adj. Dir.
61418E07M	APORTACION DEL 25% POR PARTE DEL MUNICIPIO DE NOGALES, SONORA; CONSTRUCCION DE BAÑOS EN LA ESCUELA TELESECUNDARIA DEL POBLADO DE MASCARENAS	101,334.28	160,749.23	160,749.23	-	160,749.23	100	100	37.49	m ²	60	personas	Municipal	Cont. Adj. Dir.
61418	CONSTRUCCION Y REHABILITACION DE CALLES	48,578,100.00	51,105,330.57	17,329,381.85	33,775,948.72	17,329,381.85	100	100	262.5	m ²	30578	personas	Municipal	Admón. Dir.
61418BA01M	BACHEO CON CONCRETO HIDRAULICO EN DIVERSOS PUNTOS	370,500.00	370,500.00	356,890.38	13,609.62	356,890.38	100	100	8000	lts	11188	personas	Municipal	Admón. Dir.
61418BA02M	BACHEO CON EMULSION DIVERSOS PUNTOS DE LA CIUDAD (JETPATCHER)	957,600.00	957,600.00	642,587.76	315,012.24	642,587.76	100	100	840.22	m ²	13773	personas	Municipal	Cont. Utc. Pub
61418BA03M	Bacheo con Concreto Hidráulico en Varias Calles de la Colonia San Miguel en Nogales, Sonora	1,250,000.00	1,442,546.70	1,442,546.69	0.01	1,442,546.69	100	100	840.22	m ²	200000	personas	Municipal	Cont. Utc. SImp
61418BA04M	Bacheo con Concreto Hidráulico en Prolongacion Av. Alvaro Obregón	1,250,000.00	1,250,000.00	1,161,801.78	88,198.22	1,161,801.78	90	90						
61418BA06M	TRABAJO DE MANTENIMIENTO A BASE DE MICROFRESADO, BACHEO AISLADO Y APLICACION DE MICROCARPETA CON CONCRETO ASFALTICO EN BLVD. IGNACIO ALATORRE Y AV. LOS NOGALES, ENTRE CALLE MARIA GREEVER YBLVD. SAN CARLOS, EN EL MUNICIPIO DE NOGALES, SONORA (MANTENIMIENTO URGENTE)	8,000,000.00	8,000,000.00	5,534,973.48	2,465,026.52	5,534,973.48	100	100	32583.13	m ²	10000	personas	Municipal	Cont. Utc. Pub
61418BA07M	Bacheo con Concreto Hidráulico en Av. Tecnológico	1,000,000.00	1,000,000.00	927,659.17	-	927,659.17	100	100	672	m ²	20000	personas	Municipal	Cont. Adj. Dir
61418BA08M	BACHEO CON CONCRETO HIDRAULICO EN CALZADA DEL PAQUET	500,000.00	500,000.00	19,633.84	480,346.16	19,633.84	100	100	49	m ²	490	personas	Municipal	Admón. Dir.

ING. OTILIA VERENICE VERDUGO CASTRO
DIRECTORA DE OBRAS PUBLICAS

MTRA. JULIA PATRICIA HUERTERA RIVERA
TESORERA

ING. JUAN FRANCISCO GIM NOGALES
PRESIDENTE MUNICIPAL



DIRECCION DE
INFRAESTRUCTURA URBANA
Y OBRAS PUBLICAS

NO. DE LA OBRA	NOMBRE Y UBICACION LA (S) OBRA (S)	PTO. ANALITICO DE PROYECTOS	IMPORTE		POR DEVENGAR	AVANCE		METAS REALES				ORIGEN DE RECURSOS	MODALIDAD DE EJECUCION
			PRESUPUESTO MODIFICADO	DEVENGADO		% FISICO	% FINANCI.	FISICAS	POB. BENEF.	U. MED	U. MED		
								CAVIT.	U. MED	CAVIT.	U. MED		
61418BA12M	BACHEO CON CONCRETO HIDRAULICO EN VARIAS CALLES DE LA COLONIA SAN CARLOS	250,000.00	250,000.00	14,353.20	235,646.80	100	100	35	m ²	13773	personas	Municipal	Admón. Dir.
61418BA13M	Bacheo con Concreto Hidraulico en Diferentes Calles de la Colonia las Haciendas	900,000.00	900,000.00	835,968.94	-	100	100	604.96	m ²	1000	personas	Municipal	Cont. Adj. Dir.
61418BA16M	BACHEO DE CONCRETO HIDRAULICO EN VARIAS UBICACIONES DE LA CIUDAD DE NOGALES, EN EL MUNICIPIO DE NOGALES, SONORA	900,000.00	900,000.00	747,844.33	-	83	55	740	m ²	220290	personas	Municipal	Cont. Adj. Dir.
61418BA18M	BACHEO CON CONCRETO ASFALTICO EN VARIAS CALLES DE LA CIUDAD DE NOGALES, EN EL MUNICIPIO DE NOGALES, SONORA	986,000.00	986,000.00	490,633.58	-	49	55	1064.84	m ²	220290	personas	Municipal	Cont. Adj. Dir.
61418RE08M	Rehabilitación Carril Sur a Norte desde acceso hasta Blvd. Luis Donaldo Colosio	1,500,000.00	1,709,457.20	1,709,457.20	-	100	100	4200	m ²	12,000	personas	Municipal	Cont. Lic. SImp
61418RE10M	Rehabilitación con Microcarpeta Asfáltica en Circuito Heroes-Buenos Aires, etapa 2.	1,250,000.00	1,328,155.67	1,322,641.97	5,513.70	100	100	12549	m ²	6951	personas	Municipal	Cont. Lic. SImp
61418RE12M	REHABILITACION CON ASFALTO EN PROLONGACION AV. OBREGON CARRIL NORTE A SUR TRAMO BLVD. LUIS DONALDO COLOSIO HASTA CALZADA INDUSTRIAL NUEVO NOGALES, EN EL MUNICIPIO DE NOGALES, SONORA	1,050,000.00	1,050,000.00	1,001,299.97	48,700.03	100	98	2400	m ²	220290	personas	Municipal	Cont. Adj. Dir.
61418BA17M	BACHEO CON CONCRETO HIDRAULICO EN VARIAS CALLES DE LA COLONIA LA MESA, EN EL MUNICIPIO DE NOGALES, SONORA	1,121,932.57	1,121,932.57	1,121,932.56	0.01	100	100	605	m ²	15000	personas	Municipal	Cont. Adj. Dir.
61503	EQUIPAMIENTO URBANO	9,313,000.00	6,157,930.10	0.00	6,157,930.10		42				personas	Municipal	Cont. Adj. Dir.
615	CONSTRUCCION DE VIAS DE COMUNICACION	71,569,210.26	123,119,518.03	21,387,503.33	101,732,014.70		100				personas	Municipal	Cont. Adj. Dir.
61501	RECONSTRUCCION	800,000.00	800,000.00	-	800,000.00		100				personas	Municipal	Cont. Adj. Dir.
61503	CONSTRUCCION	71,569,210.26	122,319,518.03	21,387,503.33	100,932,014.70		100				personas	Municipal	Cont. Adj. Dir.
61503PA33M	PAVIMENTACION CON CONCRETO HIDRAULICO EN CALLE SIERRA SANTA FE, ENTRE CALLE SIERRA SAN JUAN Y SIERRA SANTA FE, COLONIA BENITO JUAREZ	156,244.42	223,757.45	223,757.45	-	42	42	355.27	m ²	2577	personas	Municipal	Cont. Adj. Dir.
61503PA35M	PAVIMENTACION CON CONCRETO HIDRAULICO DE LA CALLE PORTES GIL ENTRE CALLE AUDELO NERIS Y CALLE ARROYO CELAYA, COLONIA CTS-CROC, EN EL MUNICIPIO DE NOGALES, SONORA	1,190,846.93	1,190,846.93	1,173,988.46	-	100	100	413.39	m ²	3556	personas	Municipal	Cont. Adj. Dir.
61503PA34M	Pavimentación de Concreto Hidráulico en Cruce a Camino a Cmaneya y Vías F.C.C. entre Solidaridad y Vías F.C.C. en el Municipio de Nogales Sonora	975,051.57	1,052,571.05	1,052,571.05	-	100	100	576.98	m ²	4500	personas	Municipal	Cont. Adj. Dir.
61503PA36M	Trabajos complementarios en Pavimento de Concreto Hidráulico en Calle acceso al Instituto Tecnológico de Nogales, entre ITN y Boulevard Colosio, en el Municipio de Nogales, Sonora	368,352.42	368,352.42	368,351.82	-	100	100	225.11	m ²	3500	personas	Municipal	Cont. Adj. Dir.
61503PA03M	PAVIMENTACION DE CONCRETO HIDRAULICO EN CALLE ARROYO LIBERTAD, ENTRE INGENIEROS Y CALLEION HIDALGO, COLONIA FUNDO LEGAL	881,487.26	1,005,168.93	982,747.00	-	100	100	360.88	m ²	125	personas	Municipal	Cont. Adj. Dir.


NOGALES, SONORA
PROGRAMAS Y PROYECTOS DE INVERSION
PERIODO DEL 01 DE ENERO AL 30 DE SEPTIEMBRE DE 2022

Clave y Nombre de la Partida 8220-1803-6100-2
DEPENDENCIA: DIRECCION DE INFRAESTRUCTURA URBANA Y OBRAS PUBLICAS

ING. OTILIA VERENICE VERDUGO CASTRO
DIRECTORA DE OBRAS PUBLICAS
FIRMA Y SELLO

MTRA. JULIA PATRICIA HUERTA RIVERA
TESORERA
FIRMA Y SELLO

ING. JUAN FRANCISCO GIM NOGALES
PRESIDENTE MUNICIPAL
FIRMA Y SELLO



DIRECCION DE
INFRAESTRUCTURA URBANA
Y OBRAS PUBLICAS

ISAF-49317ca5-0ac5-295a-f629-ca46b903ed55
10/26/2022 2:04:15 PM

NOGALES, SONORA													
PROGRAMAS Y PROYECTOS DE INVERSION													
PERIODO DEL 01 DE ENERO AL 30 DE SEPTIEMBRE DE 2022													
DEPENDENCIA: DIRECCION DE INFRAESTRUCTURA URBANA Y OBRAS PUBLICAS													
NO. DE LA OBRA	NOMBRE Y UBICACION LA (S) OBRA (S)	IMPORTE			AVANCE		METAS REALES			ORIGEN DE RECURSOS	MODALIDAD DE EJECUCION		
		PTO. ANALITICO DE PROYECTOS	PRESUPUESTO MODIFICADO	DEVENGADO	POR DEVENGAR	% FISICO	% FINANCI.	FISICAS	POB. BENEF.				
								CANT.	U.MED	CANT.	U.MED		
61503PA18F	Pavimentación Con Concreto Hidráulico En Calle De Acceso Al Faro Entre Calle Del Rosal Y Torre De Cte	3,500,000.00	3,631,014.30	3,515,697.08	115,317.22	77.00	77	1,756.33	m²	70	personas	FISM	cont. Lic. Pub
61503PA10M	Pavimentación Con Concreto Hidráulico De La Av. Villa Sonora Entre Loc. Canarios Y Unidad Deportiva Villa Sonora Villa Sonora	1,498,765.42	1,457,037.80	1,438,208.12	-	100.00	100	762.74	m²	3853	personas	Municipal	Cont. Lic. Simp
61503PA13F	Pavimentación Calle Del Pino	3,903,147.88	4,045,656.08	3,923,874.61	121,681.47	95	95	1,681	m²	80	personas	FISM	cont. Lic. Pub
61503PA39M	PAVIMENTACIÓN DE LA CALLE JAVIER PERÚ, ENTRE CALLE AUDELO MERIS Y VICTOR URQUIDI, COLONIA CTS-CROC, EN EL MUNICIPIO DE NOGALES, SONORA	655751.97	2,187,970.80	1,672,555.28	515,415.52	75	75	919.78	m²	50	personas	Municipal	Cont. Lic. Simp
61503PA16F	PAVIMENTACIÓN CALLE PRIVADA GABRIEL CORELLA, EN EL MUNICIPIO DE NOGALES, SONORA	2737983.36	819,689.96	629,069.79	190,620.17	80	80	254.72	m²	20	personas	FISM	Cont. Adj. Dir.
61503PA02M	PAVIMENTACIÓN DE CALLE GABRIEL CORELLA, ENTRE CALLE RODOLFO GARAVITO Y MONTIJO, COLONIA ALTAMIRA, EN EL MUNICIPIO DE NOGALES, SONORA	655751.97	3,604,523.54	816,716.47	2,787,807.07	30	30	1,186.18	m²	110	personas	Municipal	cont. Lic. Pub
61503PA44M	REPARACIÓN DE PAVIMENTO DE CONCRETO HIDRÁULICO EN CALLE MONTE DE LAS CRUCES, COLONIA VIRREYES, EN EL MUNICIPIO DE NOGALES, SONORA	2737983.36	525,667.33	418,940.65	106,726.68	80	80	270.82	m²	220290	personas	Municipal	Cont. Adj. Dir.
61503PA38M	PAVIMENTACION DE LA CALLE SIERRA SANTA CATALINA, ENTRE CALLE SIERRA MADRE OCCIDENTAL Y SIERRA DURANGO, COLONIA BENITO JUAREZ EN EL MUNICIPIO DE NOGALES, SONORA	6,447,208.19	6,447,208.19	2,739,359.67	3,707,848.52	40	40	2508	m²	230	personas	Municipal	cont. Lic. Pub
61503PA46M	PAVIMENTACIÓN CON CONCRETO HIDRÁULICO DE CALLE CERRADA DEL CERRO ETAPA 1, COLONIA LAS BELLOTAS, EN EL MUNICIPIO DE NOGALES, SONORA	864,637.35	864,637.35	781,204.48	83,432.87	90	90	600	m²	220290	personas	Municipal	Cont. Adj. Dir.
61503PA19F-1	PAVIMENTACIÓN CON CONCRETO HIDRÁULICO DE CALLE DE LAS ALONDRAS, ENTRE CALLE DE LOS CANARIOS Y CALLE CARDENALES, COLONIA VILLA SONORA, EN EL MUNICIPIO DE NOGALES, SONORA	707,304.46	707,304.46	643,868.67	63,435.79	90	90	257.59	m²	30	personas	FISM	Cont. Adj. Dir.
61503PA43M	PAVIMENTACIÓN DE LA CALLE JOSE SALAS, ENTRE GENERAL LAURO VILLA Y GENERAL MANUEL MONDRAGON, COLONIA ENCINOS, EN EL MUNICIPIO DE NOGALES, SONORA	1,113,783.78	1,113,783.78	1,026,492.73	87,291.05	94	94	30.67	m²	30	personas	Municipal	Cont. Adj. Dir.



ING. JUAN FRANCISCO GIM NOGALES
PRESIDENTE MUNICIPAL
FIRMA Y SELLO

MITRA JUJUA PATRICIA HUERTA RIVERA
TESORERA
FIRMA Y SELLO

ING. OTILIA VERENICE VERDUGO CASTRO
DIRECTORA DE OBRAS PÚBLICAS
FIRMA Y SELLO

DIRECCION DE
INFRAESTRUCTURA URBANA
Y OBRAS PUBLICAS

NO. DE LA OBRA	NOMBRE Y UBICACIÓN LA (S) OBRA (S)	PTO. ANALITICO DE PROYECTOS	IMPORTE		AVANCE		METAS REALES				ORIGEN DE RECURSOS	MODALIDAD DE EJECUCION	
			PRESUPUESTO MODIFICADO	DEVENGADO	POR DEVENGAR	%		FISICAS	POB. BENEF.				
						FISICO	FINANC.		CANT.	U.MED.			CANT.
6200	OBRA PUBLICAS EN BIENES PROPIOS	10,000,000.00	8,874,757.27	878,093.88	7,996,663.39								
629	RENTA DE MAQUINARIA PARA LIMPIEZA DE CANALES Y CONFORMADO DE TERRACERIAS Y TERRENOS	10,000,000.00	8,874,757.27	878,093.88	7,996,663.39								
62906	Renta de maquinaria para limpieza de canales y conformado de terracerias y terrenos	10,000,000.00	8,874,757.27	878,093.88	7,996,663.39								
62906E01M1	Desasolve de Alcantarilla Pluvial y Arroyo Los Nogales, tramo 1	-	878,093.88	878,093.88	-	25	25	495.73	M ²	1000	personas	Municipal	Cont. Adj. Dir.

Clave y Nombre de la Partida 8220-1803-6200-2

DEPENDENCIA: DIRECCION DE INFRAESTRUCTURA URBANA Y OBRAS PUBLICAS

NOGALES, SONORA
PROGRAMAS Y PROYECTOS DE INVERSION
PERIODO DEL 01 DE ENERO AL 30 DE SEPTIEMBRE DE 2022

ING. JUAN FRANCISCO GIM NOGALES
PRESIDENTE MUNICIPAL
FIRMA Y SELLO



MTRA. JULIA PATRICIA HUERTA RIVERA
TESORERA
FIRMA Y SELLO

ING. OTILIA VERENICE VERDUGO CASTRO
DIRECTORA DE OBRAS PÚBLICAS
FIRMA Y SELLO



DIRECCION DE
INFRAESTRUCTURA URBANA
Y OBRAS PUBLICAS

NOGALES, SONORA

JUSTIFICACIONES A PROGRAMAS Y PROYECTOS DE INVERSION
PERIODO DEL 01 DE ENERO AL 30 DE SEPTIEMBRE DE 2022

DEPENDENCIA: DIRECCION DE INFRAESTRUCTURA URBANA Y OBRAS PUBLICAS

NO. DE OBRA	NOMBRE DE LAS OBRAS (S) PUBLICA (S)	UBICACIÓN	JUSTIFICACION
6100	OBRAS PUBLICAS DE DOMINIO PUBLICO	NO SE ENCONTRARON VARIACIONES	
61401	CONSTRUCCION		
OP.12M	CONSTRUCCIÓN DE PROTECCIONES VEHICULARES EN CALLE HÉROES,	COLONIA HEROES	La partida correcta de esta obra es la 61401OP07M, se envió oficio para su reclasificación
6200	OBRAS PUBLICAS DE DOMINIO PUBLICO	NO SE ENCONTRARON VARIACIONES	

Clave Obra	Descripción	Partida	Presupuesto		Porcentaje de avance
			Presupuesto	Ejercido	
61104PF01M	CONSTRUCCIÓN DE PISO FIRME PARA TRES VIVIENDAS EN CALLE ZORROS, COLONIA BELLA VISTA	61104	14599	14599	100
61203OP01 M-1	CONSTRUCCIÓN DE LOSA DE CONCRETO PARA INSTALACIÓN DE TANQUE DE EMULSIÓN	61203	3875	3875	100
61203 CM06	TRABAJOS DE REMODELACIÓN EN PREPARATORIA MUNICIPAL Y EN CENTRO INTEGRAL DE LA MUJER, EN EL MUNICIPIO DE NOGALES, SONORA	61203	509147	509147	100
61203CM03-1	Trabajos en acceso a Tesorería Municipal de Nogales Sonora, en el Municipio de Nogales Sonora	61203	90049	49551	100
61203OP01 M-2	Rehabilitación de banquetas en Sector Centro	61203	15000	13074	97
61203CM07 M	Trabajos de Remodelación en FARO y Represo	61203	617947	617947	100
61203OP11 M	REPARACIÓN DE PLUVIAL EN CALLE MEDITERRANEO	61203	3917	3917	100
61203CM09 M	CONSTRUCCION DE PARARRAYOS EN EDIFICIO DEL H. AYUNTAMIENTO DE NOGALES SONORA	61203	356423	338090	93
61203CM10 M	TRABAJOS DE PINTURA Y MUROS DE TABLAROCA EN REFUGIO DE LA MUJER, EN EL MUNICIPIO DE NOGALES, SONORA	61203	92294	92294	100
61203EQ02 M-1	REPAVIMENTACIÓN DE DOS CRUCEROS E INFRAESTRUCTURA DE GESTION DE TRAFICO DE SIETE INTERSECCIONES DE LA PROL. AV. OBREGÓN, EN EL TRAMO PERIFERICO LUIS D. COLOSIO A CALZADA INDUSTRIAL NUEVO NOGALES, EN EL MUNICIPIO DE NOGALES, SONORA	61203	23779239	1076476	15
61207PR01M 1	DICTAMEN ESTRUCTURAL Y ELÉCTRICO ALBERGUE DE NIÑOS, NIÑAS Y ADOLESCENTES DIF NOGALES, COLONIA UNIDAD DEPORTIVA, EN EL MUNICIPIO DE NOGALES, SONORA	61207	20520	20520	100
61207PR03M	ESTUDIO Y DICTAMEN TECNICO DEL ESTADO FISICO DE LA ESTRUCTURA DE CONCRETO DEL DISTRIBUIDOR VIAL EL GRECO, EN EL MUNICIPIO DE NOGALES, SONORA	61207	182700	182700	100
61401ES25	CONSTRUCCIÓN DE ESCALINATA LÓPEZ RAYÓN, REHABILITACIÓN DE ESCALINATA VICTOR URQUIDI Y REHABILITACIÓN DE ESCALINATA CONGRESO, EN EL MUNICIPIO DE NOGALES, SONORA	61401	288111	288111	100
61401ES17F	Construcción De Escalinata En Andador 10 (Entre Gregorio Ruz Y Lauro Villa)	61401	905569	905569	100
61401ES02M	CONSTRUCCIÓN DE ESCALINATA EN TORRE INDEPENDENCIA, ENTRE TORRE ORO Y TORRE CRISTAL, COLONIA LAS TORRES	61401	415028	238861	48
61401ES03M	CONSTRUCCIÓN DE ESCALINTA EN CALLE LUIS E. GALLEGOS, ENTRE RODOLFO AUDELO NERIS Y FCO. GÓMEZ PARTIDA, COLONIA CTS-CROC, EN EL MUNICIPIO DE NOGALES, SONORA	61401	369701	109411	35
61401ES07M	Construcción De Escalinata En Calle Los Pimas Entre Calle Los Mixes Y Los Cahitas	61401	899002	842394	96
61401ES09M	CONSTRUCCIÓN DE ESCALINATA EN CALLEJON ANDROMEDA, COLONIA COLINAS DEL SOL, EN EL MUNICIPIO DE NOGALES, SONORA	61401	262638	224243	90
61401ES13M	CONSTRUCCIÓN DE ESCALINATA EN CALLE DE LOS LAGOS, ENTRE CALLE CORAL Y DEL ROCIO EL MANANTIAL, EN EL MUNICIPIO DE NOGALES, SONORA	61401	188999	188999	100
61401ES15M	Construcción De Escalinata En Calle Estado De Sonora Entre Calle De Chihuahua Y Estado De Sonora Del Valle	61401	490271	373680	87

61401OP02 M	CONSTRUCCIÓN DE PROTECCIONES VEHICULARES EN CALLE FRANCISCO CELAYA, COLONIA COLINAS DEL SOL Y CALLE LOS PAMES, COLONIA LUIS DONALDO COLOSIO	61401	5080	5080	100
61401OP03 M	Construcciones de protecciones vehiculares en Calle Cañas Col. Luis Donaldo Colosio	61401	1335	1335	100
61401OP5M	CONSTRUCCIÓN DE ESTRUCTURA METÁLICA TIPO PUENTE EN PROLONGACIÓN OBREGÓN Y CALZADA INDUSTRIAL NUEVO NOGALES, EN EL MUNICIPIO DE NOGALES, SONORA	61401	360393	360393	100
61401OP06 M	Construccion de Rampa en varias Colonias	61401	7000	4973	80
61401OP07 M	CONSTRUCCIÓN DE PROTECCIONES VEHICULARES EN CALLE HÉROES,	61401	4000	2670	60
61401OP08 M	Construcciones de protecciones vehiculares en calle Abelardo L. Rodríguez	61401	1335	1335	100
61401OP09 M	CONSTRUCCIÓN DE LOSA PARA CONTENEDOR EN COLONIA HEROES	61401	6415	6415	100
61401OP10 M	CONSTRUCCION DE MURO DE DENTELLON EN CALLE JAVIER MINA	61401	5080	5080	100
61401OP12 M	CONSTRUCCIÓN DE MUROS DE GAVIONES Y DRENAJE PLUVIAL EN BOULEVARD DE LOS FRESNOS, COLONIA BELLOTAS, EN EL MUNICIPIO DE NOGALES, SONORA	61401	2187665	1335	3
61404ES23M	REHABILITACIÓN DE ESCALINATA EN ANDADOR BUENOS AIRES, ENTRE CALLE ARROYO BUENOS AIRES Y RIO MAGDALENA, COLONIA BUENOS AIRES	61404	162998	162998	100
61404ES24M	REHABILITACION DE ESCALINATA (BARANDAL) EN CALLEJÓN NEPTUNO, ENTRE HORCASITAS Y CALLEJÓN COMETA HALEY, COLONIA LOMAS DE NOGALES	61404	267666	249632	90
61404ID03M	Trabajos de Delimitación Física de accesos 1 y 3 y trabajos de Herrería, en Unidad Deportiva Virreyes.	61404	1500000	954874	85
61404ID02M	OBRA DE PROTECCIÓN Y CANAL PLUVIAL EN UNIDAD DEPORTIVA VIRRYES, COLONIA ALAMOS, EN EL MUNICIPIO DE NOGALES, SONORA	61404	3590772	2687387	85
61409AL03M	REHABILITACIÓN DE DRENAJE EN AV. HIDALGO, EN EL MUNICIPIO DE NOGALES, SONORA	61409	2549360	2496078	94
61409AL01F	RED DE DRENAJE SANITARIO EN CALLE CONICARIS, ENTRE CALLE LOS APACHES Y LOS CAHITAS, COLONIA LUIS DONALDO COLOSIO	61409	2707273	2593715	90
61410EL03F	Electrificación En Calle Onavas Entre Calles Calle Municipio De Onavas Y Municipio De Onavas Final	61410	643115	609243	100
61410EL09F	RED DE ELECTRIFICACIÓN EN CALLES NAVIDAD, LOS PECOS Y LOS KERESANOS, COLONIA LUIS DONALDO COLOSIO, EN EL MUNICIPIO DE NOGALES, SONORA	61410	510002	510002	100
61410EL01F	ELECTRIFICACIÓN EN CALLE MUNICIPIO DEL FUERTE, ENTRE CALLES ONAVAS Y MUNICIPIO DEL FUERTE FINAL, COLONIA VERACRUZ, EN EL MUNICIPIO DE NOGALES, SONORA	61410	878631	878631	100
61416IE02M	APORTACIÓN DEL 15% POR PARTE DEL MUNICIPIO DE NOGALES, SONORA: CONSTRUCCIÓN DE TEJABAN EN JARDÍN DE NIÑOS MARTHA PATRICIA LOPEZ, UBICADO EN COLONIA NUEVO NOGALES	61416	23874	23874	100
61416IE05M	APORTACIÓN DEL 15% POR PARTE DEL MUNICIPIO DE NOGALES SONORA: PROTECCIÓN DE TALUD EN CETIS 128, UBICADO EN CALLE DOCTOR JESUS MARTINEZ, DE LA COLONIA DEL ROSARIO, EN LA CIUDAD DE NOGALES, SONORA	61416	89718	89718	100

61416IE07M	APORTACION DEL 25% POR PARTE DEL MUNICIPIO DE NOGALES, SONORA: CONSTRUCCIÓN DE BAÑOS EN LA ESCUELA TELESECUNDARIA DEL POBLADO DE MASCAREÑAS	61416	160749	160749	100
61416IE05M	APORTACIÓN DEL 15% POR PARTE DEL MUNICIPIO DE NOGALES SONORA: PROTECCIÓN DE TALUD EN CETIS 128, UBICADO EN CALLE DOCTOR JESUS MARTINEZ, DE LA COLONIA DEL ROSARIO, EN LA CIUDAD DE NOGALES, SONORA	61416	89718	89718	100
61416IE07M	APORTACION DEL 25% POR PARTE DEL MUNICIPIO DE NOGALES, SONORA: CONSTRUCCIÓN DE BAÑOS EN LA ESCUELA TELESECUNDARIA DEL POBLADO DE MASCAREÑAS	61416	160749	160749	100
61418BA01M	BACHEO CON CONCRETO HIDRAULICO EN DIVERSOS PUNTOS	61418	370500	356830	100
61418BA02M	BACHEO CON EMULSIÓN DIVERSOS PUNTOS DE LA CIUDAD (JETPATCHER)	61418	957600	642588	77
61418BA03M	Bacheo con Concreto Hidráulico en Varias Calles de la Colonia San Miguel en Nogales, Sonora	61418	1442547	1442547	100
61418BA04M	Bacheo con Concreto Hidráulico en Prolongacion Av. Alvaro Obregón	61418	1250000	1161602	80
61418BA06M 1	TRABAJOS DE MANTENIMIENTO A BASE DE MICROFRESADO, BACHEO AISLADO Y APLICACIÓN DE MICROCARPETA CON CONCRETO ASFALTICO EN BLVD. IGNACIO ALATORRE Y AV. LOS NOGALES, ENTRE CALLE MARIA GREEVER YBLVD. SAN CARLOS, EN EL MUNICIPIO DE NOGALES, SONORA (MANTENIMIENTO URGENTE)	61418	8000000	5534973	70
61418BA07M	Bacheo con Concreto Hidraulico en Av. Tecnologico	61418	1000000	927359	93
61418BA08M	BACHEO CON CONCRETO HIDRÁULICO EN CALZADA DEL RAQUET	61418	500000	19654	3
61418BA12M	BACHEO CON CONCRETO HIDRAULICO EN VARIAS CALLES DE LA COLONIA SAN CARLOS	61418	250000	14353	5
61418BA13M	Bacheo con Concreto Hidraulico en Diferentes Calles de la Colonia las Haciendas	61418	900000	835369	94
61418BA16M	BACHEO DE CONCRETO HIDRAULICO EN VARIAS UBICACIONES DE LA CIUDAD DE NOGALES, EN EL MUNICIPIO DE NOGALES, SONORA	61418	900000	747841	84
61418BA18M	BACHEO CON CONCRETO ASFÁLTICO EN VARIAS CALLES DE LA CIUDAD DE NOGALES, EN EL MUNICIPIO DE NOGALES, SONORA	61418	986000	490634	45
61418RE08M	Rehabilitación Carril Sur a Norte desde acceso hasta Blvd. Luis Donaldo Colosio	61418	1709457	1709457	100
61418RE10M	Rehabilitación con Microcarpeta Asfaltica en Circuito Heroes-Buenos Aires, etapa 2.	61418	1328156	1322642	100
61418RE12M	REHABILITACION CON ASFALTO EN PROLONGACION AV. OBREGON CARRIL NORTE A SUR TRAMO BLVD. LUIS DONALDO COLOSIO HASTA CALZADA INDUSTRIAL NUEVO NOGALES, EN EL MUNICIPIO DE NOGALES, SONORA	61418	1050000	1001300	97
61418BA17M	BACHEO CON CONCRETO HIDRÁULICO EN VARIAS CALLES DE LA COLONIA LA MESA, EN EL MUNICIPIO DE NOGALES, SONORA	61418	1121933	1121933	100
61503PA33M	PAVIMENTACIÓN CON CONCRETO HIDRÁULICO EN CALLE SIERRA SANTA FE, ENTRE CALLE SIERRA SAN JUAN Y SIERRA SANTA FE, COLONIA BENITO JUAREZ	61503	223757	223757	100
61503PA35M	PAVIMENTACIÓN CON CONCRETO HIDRAULICO DE LA CALLE PORTES GIL, ENTRE CALLE AUDELO NERIS Y CALLE ARROYO CELAYA, COLONIA CTS-CROC, EN EL MUNICIPIO DE NOGALES, SONORA	61503	1190847	1173988	95

61503PA34M	Pavimentación de Concreto Hidráulico en Crucero a Camino a Cananea y Vías F.F.C.C. entre Solidaridad y Vías F.F.C.C. en el Municipio de Nogales Sonora	61503	1052571	1052571	100
61503PA36M	Trabajos complementarios en Pavimento de Concreto Hidráulico en Calle acceso al Instituto Tecnológico de Nogales, entre ITN y Boulevard Colosio, en el Municipio de Nogales, Sonora	61503	368352	368352	100
61503PA03M	PAVIMENTACIÓN DE CONCRETO HIDRÁULICO EN CALLE ARROYO LIBERTAD, ENTRE INGENIEROS Y CALLEJÓN HIDALGO, COLONIA FUNDO LEGAL	61503	1005169	962747	96
61503PA18F	Pavimentación Con Concreto Hidráulico En Calle De Acceso Al Faro Entre Calle Del Rosal Y Torre De Cfe	61503	3631014	3515697	92
61503PA10M	Pavimentación Con Concreto Hidráulico De La Av. Villa Sonora Entre Los Canarios Y Unidad Deportiva Villa Sonora Villa Sonora	61503	1457038	1438208	96
61503PA13F	Pavimentación Calle Del Pino	61503	4045656	3923975	95
61503PA39M	PAVIMENTACIÓN DE LA CALLE JAVIER PERÚ, ENTRE CALLE AUDELO NERIS Y VICTOR URQUIDI, COLONIA CTS-CROC, EN EL MUNICIPIO DE NOGALES, SONORA	61503	2187971	1672555	75
61503PA16F	PAVIMENTACIÓN CALLE PRIVADA GABRIEL CORELLA, ENTRE CALLES GABRIEL CORELLA Y MONTIJO, COLONIA ALTAMIRA, EN EL MUNICIPIO DE NOGALES, SONORA	61503	819690	629070	80
61503PA02M	PAVIMENTACIÓN DE CALLE GABRIEL CORELLA, ENTRE CALLE RODOLFO GARAVITO Y MONTIJO, COLONIA ALTAMIRA, EN EL MUNICIPIO DE NOGALES, SONORA	61503	3604524	816716	30
61503PA44M	REPARACIÓN DE PAVIMENTO DE CONCRETO HIDRAULICO EN CALLE MONTE DE LAS CRUCES, COLONIA VIRREYES, EN EL MUNICIPIO DE NOGALES, SONORA	61503	525667	418941	80
61503PA38M	PAVIMENTACION DE LA CALLE SIERRA SANTA CATALINA, ENTRE CALLE SIERRA MADRE OCCIDENTAL Y SIERRA DURANGO, COLONIA BENITO JUAREZ EN EL MUNICIPIO DE NOGALES, SONORA	61503	6447208	2739360	40
61503PA46M	PAVIMENTACIÓN CON CONCRETO HIDRAULICO DE CALLE CERRADA DEL CERRO ETAPA 1, COLONIA LAS BELLOTAS, EN EL MUNICIPIO DE NOGALES, SONORA	61503	864637	781204	90
61503PA19F-1	PAVIMENTACIÓN CON CONCRETO HIDRAULICO DE CALLE DE LAS ALONDRAS, ENTRE CALLE DE LOS CANARIOS Y CALLE CARDENALES, COLONIA VILLA SONORA, EN EL MUNICIPIO DE NOGALES, SONORA	61503	707304	643869	90
61503PA43M	PAVIMENTACIÓN DE LA CALLE JOSE SALAS, ENTRE GENERAL LAURO VILLA Y GENERAL MANUEL MONDRAGON, COLONIA ENCINOS, EN EL MUNICIPIO DE NOGALES, SONORA	61503	1113784	1026493	94
62906DE01M-1	Desasolve de Alcantarilla Pluvial y Arroyo Los Nogales, tramo 1	62906	878094	878094	100

ANEXOS

44101	AYUDAS SOCIALES A PERSONAS				ECONOMICO	GRUPO RESO IMAGENES DEL NORTE DE SONORA S.C.		GRG220121RQ9	\$	2,000.00
44101	AYUDAS SOCIALES A PERSONAS				ECONOMICO	ISRAEL ARTURO GOMEZ DANIEL		GODT50902HSRMS03	\$	2,500.00
44101	AYUDAS SOCIALES A PERSONAS				ECONOMICO	RAMON HODGERS SANCHEZ		HOSR500426NA2	\$	19,575.00
44101	AYUDAS SOCIALES A PERSONAS				ECONOMICO	BEBIDAS REFRESCANTES DE NOGALES SAPI S.A. DE C.V.		BRNS71214EVA	\$	3,909.00
44101	AYUDAS SOCIALES A PERSONAS				ECONOMICO	MUNICIPIO DE NOGALES SONORA		MNS100916L9	\$	18,000.00
44101	AYUDAS SOCIALES A PERSONAS				ECONOMICO	MARTIN FRANCISCO QUINTANAR LUJAN		QUMLM66119FD7	\$	16,500.00
44101	AYUDAS SOCIALES A PERSONAS				ECONOMICO	BARBARA VENITZIA LOPEZ CANTU		DIN9709063A3	\$	1,080.00
44101	AYUDAS SOCIALES A PERSONAS				ECONOMICO	DIAGNOSTICO POR IMAGENES DE NOGALES S.A. DE C.V.		DIN9709063A3	\$	4,240.00
44101	AYUDAS SOCIALES A PERSONAS				ECONOMICO	DIAGNOSTICO POR IMAGENES DE NOGALES S.A. DE C.V.		DIN9709063A3	\$	3,700.00
44101	AYUDAS SOCIALES A PERSONAS				ECONOMICO	OPERADORA DE NEGOCIOS INMOBILIARIA AURORA S.A. DE C.V.		ONE1930607631	\$	6,630.00
44101	AYUDAS SOCIALES A PERSONAS				ECONOMICO	BEATRIZ ADRIANA VELAZQUEZ		VEXB710316NSLX03	\$	7,000.00
44101	AYUDAS SOCIALES A PERSONAS				ECONOMICO	SONORIDAD INTEGRADORA DE TRANSPORTE CAIARA DE NOGALES SONORA		ITC1906621N9A	\$	45,360.00
44101	AYUDAS SOCIALES A PERSONAS				ECONOMICO	ECONOMAX S.A. DE C.V.		ECO8911072P2	\$	4,425.90
44101	AYUDAS SOCIALES A PERSONAS				ECONOMICO	PATRONATO CULTURAL VIZCAYA A.G.		MNS100916L9	\$	2,900.00
44101	AYUDAS SOCIALES A PERSONAS				ECONOMICO	MUNICIPIO DE NOGALES SONORA		MNS100916L9	\$	18,000.00
44101	AYUDAS SOCIALES A PERSONAS				ECONOMICO	LIGA MUNICIPAL DE SOFTBO DE NOGALES AC		ECO8911072P2	\$	4,000.00
44101	AYUDAS SOCIALES A PERSONAS				ECONOMICO	ECONOMAX S.A. DE C.V.		ECO8911072P2	\$	2,724.60
44101	AYUDAS SOCIALES A PERSONAS				ECONOMICO	LUIS ANGEL SILVAIN ISABAL		SILL630815HM0	\$	4,459.64
44101	AYUDAS SOCIALES A PERSONAS				ECONOMICO	ECONOMAX S.A. DE C.V.		ECO8911072P2	\$	2,936.30
44101	AYUDAS SOCIALES A PERSONAS				ECONOMICO	ECONOMAX S.A. DE C.V.		ECO8911072P2	\$	2,724.60
44101	AYUDAS SOCIALES A PERSONAS				ECONOMICO	MOISES RUIZ GUTIERREZ		RUGM690527A83	\$	4,205.00
44101	AYUDAS SOCIALES A PERSONAS				ECONOMICO	LUIS CARLOS RODRIGUEZ LEVA		ROL1870798IS7	\$	6,960.00
44101	AYUDAS SOCIALES A PERSONAS				ECONOMICO	MEDINA FERRETERIA S. DE R.L. DE C.V.		MFE181005A67	\$	9,946.80
44101	AYUDAS SOCIALES A PERSONAS				ECONOMICO	NEUEA WALIMART DE MEXICO S. DE R.L. DE C.V.		NWMB9709244W4	\$	3,180.80
44101	AYUDAS SOCIALES A PERSONAS				ECONOMICO	DULCERIA CANANEA CENTRO. SA. DE C.V.		DCC121120A36	\$	3,440.00
44101	AYUDAS SOCIALES A PERSONAS				ECONOMICO	DIAGNOSTICO POR IMAGENES DE NOGALES S.A. DE C.V.		DIN9709063A3	\$	3,440.00
44101	AYUDAS SOCIALES A PERSONAS				ECONOMICO	MIGUEL ANGEL SOTO MARTINEZ		SOMM601119HGA	\$	1,999.00
44101	AYUDAS SOCIALES A PERSONAS				ECONOMICO	CENTRO MEDICO DE SONORA S.C.		CMS820212NB3	\$	3,212.00
44101	AYUDAS SOCIALES A PERSONAS				ECONOMICO	FARMACOS ESPECIALIZADOS S.A. DE C.V.		EIDAS1128743	\$	1,707.16
44101	AYUDAS SOCIALES A PERSONAS				ECONOMICO	ADELINA ESPINOZA ORTEGA		AEHH721229225	\$	9,975.42
44101	AYUDAS SOCIALES A PERSONAS				ECONOMICO	HECTOR JESUS ARMENTA HERNANDEZ		ECO8911072P2	\$	2,956.30
44101	AYUDAS SOCIALES A PERSONAS				ECONOMICO	ECONOMAX S.A. DE C.V.		ECO8911072P2	\$	2,956.30
44101	AYUDAS SOCIALES A PERSONAS				ECONOMICO	ECONOMAX S.A. DE C.V.		ECO8911072P2	\$	2,956.30
44101	AYUDAS SOCIALES A PERSONAS				ECONOMICO	ALBERTO ROMAN ARIAS		ROAA771013HSRML01	\$	3,500.00
44101	AYUDAS SOCIALES A PERSONAS				ECONOMICO	CARLOS ROBERTO PADILLA TREVINO		PATC800607HCHSR08	\$	3,000.00
44101	AYUDAS SOCIALES A PERSONAS				ECONOMICO	RED SALUD CPD. S.A. DE C.V.		RSC110815FD2	\$	860.00
44101	AYUDAS SOCIALES A PERSONAS				ECONOMICO	JOSE ALEJANDRO IBARRA LOPEZ		IALA711018U0	\$	3,016.00
44101	AYUDAS SOCIALES A PERSONAS				ECONOMICO	MUNICIPIO DE NOGALES SONORA		ECO8911072P2	\$	2,956.30
44101	AYUDAS SOCIALES A PERSONAS				ECONOMICO	MEDINA FERRETERIA S. DE R.L. DE C.V.		MNS100916L9	\$	18,000.00
44101	AYUDAS SOCIALES A PERSONAS				ECONOMICO	MEDINA FERRETERIA S. DE R.L. DE C.V.		MFE181005A67	\$	1,596.88
44101	AYUDAS SOCIALES A PERSONAS				ECONOMICO	MEDINA FERRETERIA S. DE R.L. DE C.V.		MFE181005A67	\$	5,987.52
44101	AYUDAS SOCIALES A PERSONAS				ECONOMICO	MEDINA FERRETERIA S. DE R.L. DE C.V.		MFE181005A67	\$	8,772.60
44101	AYUDAS SOCIALES A PERSONAS				ECONOMICO	MEDINA FERRETERIA S. DE R.L. DE C.V.		MFE181005A67	\$	6,980.90
44101	AYUDAS SOCIALES A PERSONAS				ECONOMICO	MEDINA FERRETERIA S. DE R.L. DE C.V.		MFE181005A67	\$	5,375.31
44101	AYUDAS SOCIALES A PERSONAS				ECONOMICO	MEDINA FERRETERIA S. DE R.L. DE C.V.		MFE181005A67	\$	7,153.92
44101	AYUDAS SOCIALES A PERSONAS				ECONOMICO	MEDINA FERRETERIA S. DE R.L. DE C.V.		MFE181005A67	\$	4,360.77
44101	AYUDAS SOCIALES A PERSONAS				ECONOMICO	DIAGNOSTICO POR IMAGENES DE NOGALES S.A. DE C.V.		DIN9709063A3	\$	760.00
44101	AYUDAS SOCIALES A PERSONAS				ECONOMICO	FARMACOS ESPECIALIZADOS S.A. DE C.V.		FESB40823HH0	\$	5,601.26
44101	AYUDAS SOCIALES A PERSONAS				ECONOMICO	FARMACOS ESPECIALIZADOS S.A. DE C.V.		MFE181005A67	\$	894.00
44101	AYUDAS SOCIALES A PERSONAS				ECONOMICO	MEDINA FERRETERIA S. DE R.L. DE C.V.		OME97103967Z	\$	6,918.65
44101	AYUDAS SOCIALES A PERSONAS				ECONOMICO	OSTLER DE MEXICO S. DE R.L. DE C.V.		MFE181005A67	\$	12,269.93
44101	AYUDAS SOCIALES A PERSONAS				ECONOMICO	MEDINA FERRETERIA S. DE R.L. DE C.V.		ECO8911072P2	\$	2,956.30
44101	AYUDAS SOCIALES A PERSONAS				ECONOMICO	ECONOMAX S.A. DE C.V.		MFE181005A67	\$	6,842.88
44101	AYUDAS SOCIALES A PERSONAS				ECONOMICO	MEDINA FERRETERIA S. DE R.L. DE C.V.		VAGN860921LJ1	\$	1,999.00
44101	AYUDAS SOCIALES A PERSONAS				ECONOMICO	NORMA ALICIA VALENZUELA GARCIA		PCV000322R42	\$	2,700.00
44101	AYUDAS SOCIALES A PERSONAS				ECONOMICO	PATRONATO CULTURAL VIZCAYA A.C.		MFE181005A67	\$	12,490.88
44101	AYUDAS SOCIALES A PERSONAS				ECONOMICO	MEDINA FERRETERIA S. DE R.L. DE C.V.		MFE181005A67	\$	4,276.80
44101	AYUDAS SOCIALES A PERSONAS				ECONOMICO	MEDINA FERRETERIA S. DE R.L. DE C.V.		XG201104M22	\$	22,040.00
44101	AYUDAS SOCIALES A PERSONAS				ECONOMICO	XHEF COCINA INDUSTRIAL S.A. DE C.V.		VABI1861113MV6	\$	6,955.00
44101	AYUDAS SOCIALES A PERSONAS				ECONOMICO	HERMILA CITILY VALENZUELA BELTRAN		AEHH721229225	\$	3,687.87
44101	AYUDAS SOCIALES A PERSONAS				ECONOMICO	HECTOR JESUS ARMENTA HERNANDEZ		NOMJ650407E8	\$	4,860.00
44101	AYUDAS SOCIALES A PERSONAS				ECONOMICO	HOMER DEPOT MEXICO S. DE R.L. DE C.V.		HDM001017AS1	\$	13,000.00
44101	AYUDAS SOCIALES A PERSONAS				ECONOMICO	ARSOBO PRCYECTOS DE INTEGRACION A.C.		FPA090901494	\$	700.00

44101	AYUDAS SOCIALES A PERSONAS		X	ECONOMICO	ARSOBO PROYECTOS DE INTEGRACION A.C.		FPA090901434	\$	700.00
44101	AYUDAS SOCIALES A PERSONAS		X	ECONOMICO	MEDINA FERRETERIA S. DE R.L. DE C.V.		FPA090901434	\$	700.00
44101	AYUDAS SOCIALES A PERSONAS		X	ECONOMICO	MEDINA FERRETERIA S. DE R.L. DE C.V.		MFE181005A67	\$	3,213.72
44101	AYUDAS SOCIALES A PERSONAS		X	ECONOMICO	FARMACOS ESPECIALIZADOS S.A. DE C.V.		MFE181005A67	\$	8,375.08
44101	AYUDAS SOCIALES A PERSONAS		X	ECONOMICO	ECONOMAX S.A. DE C.V.		FES840823HH0	\$	842.04
44101	AYUDAS SOCIALES A PERSONAS		X	ECONOMICO	BRENDA JUDITH HERNANDEZ MARTINEZ	HEMB750721MNTRR07	ECO8911072P2	\$	2,956.30
44101	AYUDAS SOCIALES A PERSONAS		X	ECONOMICO	FAUSTO VAZQUEZ PEREZ		VAPP80813BLA	\$	2,000.00
44101	AYUDAS SOCIALES A PERSONAS		X	ECONOMICO	MUNICIPIO DE NOGALES SONORA		MNS100916L19	\$	46,156.40
44101	AYUDAS SOCIALES A PERSONAS		X	ECONOMICO	MUNICIPIO DE NOGALES SONORA		MNS100916L19	\$	1,000.00
44101	AYUDAS SOCIALES A PERSONAS		X	ECONOMICO	MUNICIPIO DE NOGALES SONORA		PCV000322R42	\$	19,200.00
44101	AYUDAS SOCIALES A PERSONAS		X	ECONOMICO	MEDINA FERRETERIA S. DE R.L. DE C.V.		MFE181005A67	\$	6,200.00
44101	AYUDAS SOCIALES A PERSONAS		X	ECONOMICO	MEDINA FERRETERIA S. DE R.L. DE C.V.		MFE181005A67	\$	2,213.17
44101	AYUDAS SOCIALES A PERSONAS		X	ECONOMICO	MEDINA FERRETERIA S. DE R.L. DE C.V.		MFE181005A67	\$	9,271.58
44101	AYUDAS SOCIALES A PERSONAS		X	ECONOMICO	MEDINA FERRETERIA S. DE R.L. DE C.V.		MFE181005A67	\$	10,306.35
44101	AYUDAS SOCIALES A PERSONAS		X	ECONOMICO	MEDINA FERRETERIA S. DE R.L. DE C.V.		MFE181005A67	\$	6,240.24
44101	AYUDAS SOCIALES A PERSONAS		X	ECONOMICO	MEDINA FERRETERIA S. DE R.L. DE C.V.		MFE181005A67	\$	4,753.21
44101	AYUDAS SOCIALES A PERSONAS		X	ECONOMICO	MEDINA FERRETERIA S. DE R.L. DE C.V.		MFE181005A67	\$	7,948.32
44101	AYUDAS SOCIALES A PERSONAS		X	ECONOMICO	MEDINA FERRETERIA S. DE R.L. DE C.V.		MFE181005A67	\$	8,987.87
44101	AYUDAS SOCIALES A PERSONAS		X	ECONOMICO	MEDINA FERRETERIA S. DE R.L. DE C.V.		MFE181005A67	\$	2,370.31
44101	AYUDAS SOCIALES A PERSONAS		X	ECONOMICO	MEDINA FERRETERIA S. DE R.L. DE C.V.		MFE181005A67	\$	10,962.22
44101	AYUDAS SOCIALES A PERSONAS		X	ECONOMICO	MEDINA FERRETERIA S. DE R.L. DE C.V.		MFE181005A67	\$	5,248.80
44101	AYUDAS SOCIALES A PERSONAS		X	ECONOMICO	MEDINA FERRETERIA S. DE R.L. DE C.V.		MFE181005A67	\$	2,027.61
44101	AYUDAS SOCIALES A PERSONAS		X	ECONOMICO	MEDINA FERRETERIA S. DE R.L. DE C.V.		MFE181005A67	\$	6,240.24
44101	AYUDAS SOCIALES A PERSONAS		X	ECONOMICO	MEDINA FERRETERIA S. DE R.L. DE C.V.		MFE181005A67	\$	5,987.52
44101	AYUDAS SOCIALES A PERSONAS		X	ECONOMICO	DIAGNOSTICOS POR IMAGENES DE NOGALES, S.A. DE C.V.		DINS703063A3	\$	3,700.00
44101	AYUDAS SOCIALES A PERSONAS		X	ECONOMICO	FARMACOS ESPECIALIZADOS S.A. DE C.V.		FES940823HH0	\$	2,239.06
44101	AYUDAS SOCIALES A PERSONAS		X	ECONOMICO	ECONOMAX S.A. DE C.V.		ECO8911072P2	\$	1,810.40
44101	AYUDAS SOCIALES A PERSONAS		X	ECONOMICO	ECONOMAX S.A. DE C.V.		ECO8911072P2	\$	2,934.40
44101	AYUDAS SOCIALES A PERSONAS		X	ECONOMICO	ECONOMAX S.A. DE C.V.		ECO8911072P2	\$	2,934.40
44101	AYUDAS SOCIALES A PERSONAS		X	ECONOMICO	LABORATORIO BIO-QUIMICO LOPEZ S.A. DE C.V.		LBQ960708PK7	\$	2,240.00
44101	AYUDAS SOCIALES A PERSONAS		X	ECONOMICO	JESUS ABEL CASTRO REYNAGA	CAR1980108HLSYS01	DIH99204843	\$	5,500.00
44101	AYUDAS SOCIALES A PERSONAS		X	ECONOMICO	DIAGNOSTICO POR IMAGENES DE HERMOSILLO S.A. DE C.V.		GOMA861201B5	\$	5,000.00
44101	AYUDAS SOCIALES A PERSONAS		X	ECONOMICO	ADREL GADY GONZALEZ MONTOYA		VIGR801221B49	\$	6,612.00
44101	AYUDAS SOCIALES A PERSONAS		X	ECONOMICO	RAMON ANGEL VILLELA GRANILLO		MFE181005A67	\$	2,027.61
44101	AYUDAS SOCIALES A PERSONAS		X	ECONOMICO	MEDINA FERRETERIA S. DE R.L. DE C.V.		MFE181005A67	\$	10,672.86
44101	AYUDAS SOCIALES A PERSONAS		X	ECONOMICO	MEDINA FERRETERIA S. DE R.L. DE C.V.		MFE181005A67	\$	751.04
44101	AYUDAS SOCIALES A PERSONAS		X	ECONOMICO	IVAN SAUL AGUIRRE VIDAL	AUV851002HCHGVDV04	MFE181005A67	\$	800.00
44101	AYUDAS SOCIALES A PERSONAS		X	ECONOMICO	MEDINA FERRETERIA S. DE R.L. DE C.V.		MFE181005A67	\$	11,899.61
44101	AYUDAS SOCIALES A PERSONAS		X	ECONOMICO	MEDINA FERRETERIA S. DE R.L. DE C.V.		MFE181005A67	\$	2,851.93
44101	AYUDAS SOCIALES A PERSONAS		X	ECONOMICO	MEDINA FERRETERIA S. DE R.L. DE C.V.		MFE181005A67	\$	3,166.81
44101	AYUDAS SOCIALES A PERSONAS		X	ECONOMICO	MEDINA FERRETERIA S. DE R.L. DE C.V.		MFE181005A67	\$	3,470.71
44101	AYUDAS SOCIALES A PERSONAS		X	ECONOMICO	MEDINA FERRETERIA S. DE R.L. DE C.V.		MFE181005A67	\$	6,403.54
44101	AYUDAS SOCIALES A PERSONAS		X	ECONOMICO	MEDINA FERRETERIA S. DE R.L. DE C.V.		MFE181005A67	\$	10,672.86
44101	AYUDAS SOCIALES A PERSONAS		X	ECONOMICO	MEDICA NUCLEAR DE LA CLINICA SAN JOSE S.A. DE C.V.		MNC930518HK5	\$	7,000.00
44101	AYUDAS SOCIALES A PERSONAS		X	ECONOMICO	DIANA PATRICIA LONGORIA SOKI		LOSD760930VA2	\$	1,867.00
44101	AYUDAS SOCIALES A PERSONAS		X	ECONOMICO	ARNULFO CUITLAHUAC ARROYO RODRIGUEZ		NOMJ650407VE8	\$	9,000.00
44101	AYUDAS SOCIALES A PERSONAS		X	ECONOMICO	JORGE ALBERTO NORIEGA MORENO		MFE181005A67	\$	785.92
44101	AYUDAS SOCIALES A PERSONAS		X	ECONOMICO	MEDINA FERRETERIA S. DE R.L. DE C.V.		MFE181005A67	\$	6,199.00
44101	AYUDAS SOCIALES A PERSONAS		X	ECONOMICO	DISTRIBUIDORA LIMO, S.A. DE C.V.		DLI9404075Q5	\$	10,672.86
44101	AYUDAS SOCIALES A PERSONAS		X	ECONOMICO	JUDITH MORALES BORBON		MOB1820208	\$	3,200.02
44101	AYUDAS SOCIALES A PERSONAS		X	ECONOMICO	MUNICIPIO DE NOGALES SONORA		MNS100916L19	\$	18,000.00
44101	AYUDAS SOCIALES A PERSONAS		X	ECONOMICO	ROBERTO JAVIER VILLIA MARTINEZ	VIMR671230HSRLR800	EIOA511128743	\$	7,000.00
44101	AYUDAS SOCIALES A PERSONAS		X	ECONOMICO	ADELINA ESPINOZA ORTEGA		ECO8911072P2	\$	19,720.00
44101	AYUDAS SOCIALES A PERSONAS		X	ECONOMICO	ECONOMAX S.A. DE C.V.		GRG220121R09	\$	5,240.60
44101	AYUDAS SOCIALES A PERSONAS		X	ECONOMICO	GRUPO RESO IMAGENES DEL NORTE DE SONORA S.C.		ECO8911072P2	\$	7,500.00
44101	AYUDAS SOCIALES A PERSONAS		X	ECONOMICO	ECONOMAX S.A. DE C.V.		FES940823HH0	\$	2,964.50
44101	AYUDAS SOCIALES A PERSONAS		X	ECONOMICO	FARMACOS ESPECIALIZADOS S.A. DE C.V.		DINS703063A3	\$	2,412.17
44101	AYUDAS SOCIALES A PERSONAS		X	ECONOMICO	DIAGNOSTICO POR IMAGENES DE NOGALES S.A. DE C.V.		MNS100916L19	\$	2,960.00
44101	AYUDAS SOCIALES A PERSONAS		X	ECONOMICO	MUNICIPIO DE NOGALES SONORA		EIOA511128743	\$	2,000.00
44101	AYUDAS SOCIALES A PERSONAS		X	ECONOMICO	MEDINA FERRETERIA S. DE R.L. DE C.V.		MFE181005A67	\$	19,720.00
44101	AYUDAS SOCIALES A PERSONAS		X	ECONOMICO	CELESTE PATRICIA ARAUJO DURAN		AAADC860816A3X	\$	3,139.51
44101	AYUDAS SOCIALES A PERSONAS		X	ECONOMICO	MEDINA FERRETERIA S. DE R.L. DE C.V.		MFE181005A67	\$	3,000.00
44101	AYUDAS SOCIALES A PERSONAS		X	ECONOMICO	OSTLER DE MEXICO S. DE R.L. DE C.V.		OME97100367Z	\$	3,896.35
44101	AYUDAS SOCIALES A PERSONAS		X	ECONOMICO	BEBIDAS REFRESCANTES DE NOGALES SAPI S.A. DE C.V.		BRN571214EVA	\$	4,899.37
44101	AYUDAS SOCIALES A PERSONAS		X	ECONOMICO	LABORATORIO ALFONSO RAMOS S.A. DE C.V.		LAR900731TLU0	\$	3,355.00
44101	AYUDAS SOCIALES A PERSONAS		X	ECONOMICO	LABORATORIO ALFONSO RAMOS S.A. DE C.V.		LAR900731TLU0	\$	1,600.00

44101	AYUDAS SOCIALES A PERSONAS			X	ECONOMICO	MUNICIPIO DE NOGALES SONORA	MNS100916L19	\$	200,000.00
44101	AYUDAS SOCIALES A PERSONAS			X	ECONOMICO	MUNICIPIO DE NOGALES SONORA	MNS100916L19	\$	1,000.00
44101	AYUDAS SOCIALES A PERSONAS			X	ECONOMICO	MUNICIPIO DE NOGALES SONORA	MNS100916L19	\$	1,000.00
44101	AYUDAS SOCIALES A PERSONAS			X	ECONOMICO	MUNICIPIO DE NOGALES SONORA	MNS100916L19	\$	18,000.00
44101	AYUDAS SOCIALES A PERSONAS			X	ECONOMICO	CARLOS ALBERTO MELENDEZ	MEB5C40905HSRLRR06	\$	600.00
44101	AYUDAS SOCIALES A PERSONAS			X	ECONOMICO	ECONOMAX, S.A. DE C.V.		\$	2,956.30
44101	AYUDAS SOCIALES A PERSONAS			X	ECONOMICO	ANAHI GONZALEZ LOPEZ	LOGA800328MSLPIIN08	\$	2,000.00
44102	TRANSFERENCIAS PARA APOYOS EN PROGRAMAS SOCIALES			X	ECONOMICO	MUNICIPIO DE NOGALES SONORA	MNS100916L19	\$	1,000.00
44102	TRANSFERENCIAS PARA APOYOS EN PROGRAMAS SOCIALES			X	ECONOMICO	MUNICIPIO DE NOGALES SONORA	MNS100916L19	\$	1,000.00
44102	TRANSFERENCIAS PARA APOYOS EN PROGRAMAS SOCIALES			X	ECONOMICO	MUNICIPIO DE NOGALES SONORA	MNS100916L19	\$	1,000.00
44102	TRANSFERENCIAS PARA APOYOS EN PROGRAMAS SOCIALES			X	ECONOMICO	MUNICIPIO DE NOGALES SONORA	MNS100916L19	\$	1,000.00
44102	TRANSFERENCIAS PARA APOYOS EN PROGRAMAS SOCIALES			X	ECONOMICO	MUNICIPIO DE NOGALES SONORA	MNS100916L19	\$	1,000.00
44102	TRANSFERENCIAS PARA APOYOS EN PROGRAMAS SOCIALES			X	ECONOMICO	MUNICIPIO DE NOGALES SONORA	MNS100916L19	\$	1,000.00
44102	TRANSFERENCIAS PARA APOYOS EN PROGRAMAS SOCIALES			X	ECONOMICO	MUNICIPIO DE NOGALES SONORA	MNS100916L19	\$	200,000.00
44102	TRANSFERENCIAS PARA APOYOS EN PROGRAMAS SOCIALES			X	ECONOMICO	MUNICIPIO DE NOGALES SONORA	MNS100916L19	\$	400,000.00
44102	TRANSFERENCIAS PARA APOYOS EN PROGRAMAS SOCIALES			X	ECONOMICO	MUNICIPIO DE NOGALES SONORA	MNS100916L19	\$	47,000.00
44102	TRANSFERENCIAS PARA APOYOS EN PROGRAMAS SOCIALES			X	ECONOMICO	MUNICIPIO DE NOGALES SONORA	MNS100916L19	\$	3,000.00
44102	TRANSFERENCIAS PARA APOYOS EN PROGRAMAS SOCIALES			X	ECONOMICO	MUNICIPIO DE NOGALES SONORA	MNS100916L19	\$	20,000.00
44102	TRANSFERENCIAS PARA APOYOS EN PROGRAMAS SOCIALES			X	ECONOMICO	MUNICIPIO DE NOGALES SONORA	MNS100916L19	\$	10,000.00
44102	TRANSFERENCIAS PARA APOYOS EN PROGRAMAS SOCIALES			X	ECONOMICO	MUNICIPIO DE NOGALES SONORA	MNS100916L19	\$	50,000.00
44102	TRANSFERENCIAS PARA APOYOS EN PROGRAMAS SOCIALES			X	ECONOMICO	MUNICIPIO DE NOGALES SONORA	MNS100916L19	\$	50,000.00
44102	TRANSFERENCIAS PARA APOYOS EN PROGRAMAS SOCIALES			X	ECONOMICO	MUNICIPIO DE NOGALES SONORA	MNS100916L19	\$	200,000.00
44103	APOYO PARA DESPENSAS			X	ECONOMICO	SUMINISTROS Y COMESTIBLES INSTITUCIONALES DEL NORTE S.A. DE C.V.	SCI080723A1	\$	65,100.00
44103	APOYO PARA DESPENSAS			X	ECONOMICO	SUMINISTROS Y COMESTIBLES INSTITUCIONALES DEL NORTE S.A. DE C.V.	SCI080723A1	\$	65,100.00
44107	PREMIOS, ESTIMULOS, RECOMPENSAS, BECAS Y SEGUROS A DEPORTISTAS			X	ECONOMICO	JESUS ROSARIO VEGA PACHECO	VEP1840123244	\$	696.00
44107	PREMIOS, ESTIMULOS, RECOMPENSAS, BECAS Y SEGUROS A DEPORTISTAS			X	ECONOMICO	MARTHA MIRANDA MOLINA RODRIGUEZ	MORM000623MSRLDRA0	\$	1,500.00
44201	BECAS EDUCATIVAS			X	ECONOMICO	MUNICIPIO DE NOGALES SONORA	MNS100916L19	\$	849,100.00
44301	AYUDAS SOCIALES A INSTITUCIONES DE ENSEÑANZA			X	ECONOMICO	JESUS IVAN LOPEZ RAMOS	LOR1861220PV2	\$	9,599.04
44301	AYUDAS SOCIALES A INSTITUCIONES DE ENSEÑANZA			X	ECONOMICO	RAYMUNDO ELENES PADILLA	EEPR650315L3	\$	2,320.00
44301	AYUDAS SOCIALES A INSTITUCIONES DE ENSEÑANZA			X	ECONOMICO	MAS PARA OFICINAS S.A. DE C.V.	MOF130313919	\$	72,371.88
44301	AYUDAS SOCIALES A INSTITUCIONES DE ENSEÑANZA			X	ECONOMICO	MEDINA FERRETERIA S. DE R.L. DE C.V.	MFE181005A67	\$	6,516.43
44301	AYUDAS SOCIALES A INSTITUCIONES DE ENSEÑANZA			X	ECONOMICO	MEDINA FERRETERIA S. DE R.L. DE C.V.	MFE181005A67	\$	6,688.58
44301	AYUDAS SOCIALES A INSTITUCIONES DE ENSEÑANZA			X	ECONOMICO	JESUS IVAN LOPEZ RAMOS	LOR1861220PV2	\$	3,045.60
44301	AYUDAS SOCIALES A INSTITUCIONES DE ENSEÑANZA			X	ECONOMICO	LAURA FELLIX GAMEZ	FEGL831007Q8	\$	9,072.00
44301	AYUDAS SOCIALES A INSTITUCIONES DE ENSEÑANZA			X	ECONOMICO	MEDINA FERRETERIA S. DE R.L. DE C.V.	MFE181005A67	\$	1,448.01
44301	AYUDAS SOCIALES A INSTITUCIONES DE ENSEÑANZA			X	ECONOMICO	MEDINA FERRETERIA S. DE R.L. DE C.V.	MFE181005A67	\$	2,049.32
44301	AYUDAS SOCIALES A INSTITUCIONES DE ENSEÑANZA			X	ECONOMICO	LAURA FELLIX GAMEZ	FEGL831007Q8	\$	3,240.00
44301	AYUDAS SOCIALES A INSTITUCIONES DE ENSEÑANZA			X	ECONOMICO	JESUS IVAN LOPEZ RAMOS	LOR1861220PV2	\$	2,316.60
44301	AYUDAS SOCIALES A INSTITUCIONES DE ENSEÑANZA			X	ECONOMICO	JESUS IVAN LOPEZ RAMOS	MFE181005A67	\$	10,141.08
44301	AYUDAS SOCIALES A INSTITUCIONES DE ENSEÑANZA			X	ECONOMICO	MEDINA FERRETERIA S. DE R.L. DE C.V.	G0BE770223126	\$	7,452.00
44301	AYUDAS SOCIALES A INSTITUCIONES DE ENSEÑANZA			X	ECONOMICO	ENIMA GABRIELA GONZALEZ BUSTAMANTE	MFE181005A67	\$	6,427.44
44301	AYUDAS SOCIALES A INSTITUCIONES DE ENSEÑANZA			X	ECONOMICO	MEDINA FERRETERIA S. DE R.L. DE C.V.	SEL910502V89	\$	9,396.00
44301	AYUDAS SOCIALES A INSTITUCIONES DE ENSEÑANZA			X	ECONOMICO	LUIS ALEJANDRO VEGA CASTILLO	LSC1306189R5	\$	73,309.80
44301	AYUDAS SOCIALES A INSTITUCIONES DE ENSEÑANZA			X	ECONOMICO	JESUS IVAN LOPEZ RAMOS	LOR1861220PV2	\$	14,061.60
44301	AYUDAS SOCIALES A INSTITUCIONES DE ENSEÑANZA			X	ECONOMICO	MEDINA FERRETERIA S. DE R.L. DE C.V.	MFE181005A67	\$	583.77
44501	CLINICA DE REHABILITACIÓN Y EQUINOTERAPIA DE NOGALES IAP			X	ECONOMICO	CLINICA DE REHABILITACIÓN Y EQUINOTERAPIA DE NOGALES IAP	CRE111011E14	\$	15,000.00
44501	DIABÉTICOS EN MOVIMIENTO I.A.P.			X	ECONOMICO	DIABÉTICOS EN MOVIMIENTO I.A.P.	DMCO40705K39	\$	15,000.00
44501	CLINICA ESPECIALIZADA EN EL TRATAMIENTO DE LAS ADICIONES EL DESPERTAR IAP			X	ECONOMICO	CLINICA ESPECIALIZADA EN EL TRATAMIENTO DE LAS ADICIONES EL DESPERTAR IAP	CE7080604B2Z	\$	15,000.00
44501	AGrupacion GEORGE PAPANICOLAOU DE NOGALES SONORA			X	ECONOMICO	AGrupacion GEORGE PAPANICOLAOU DE NOGALES SONORA	AGPO30925EH0	\$	15,000.00
44501	BANCO DE ALIMENTOS IAP			X	ECONOMICO	BANCO DE ALIMENTOS IAP	BAN080502L9	\$	15,000.00
44501	MUNICIPIO DE NOGALES SONORA			X	ECONOMICO	MUNICIPIO DE NOGALES SONORA	MNS100916L19	\$	271,281.43
44501	DESARROLLO INTEGRAL JUVENIL IAP			X	ECONOMICO	DESARROLLO INTEGRAL JUVENIL IAP	DJL960720MD6	\$	15,000.00
44501	CASA HOGAR PARA NIÑAS, MADRE CONCHITA I.A.P.			X	ECONOMICO	CASA HOGAR PARA NIÑAS, MADRE CONCHITA I.A.P.	CHND00911V84	\$	15,000.00
44501	CASA HOGAR PARA NIÑAS, MADRE CONCHITA I.A.P.			X	ECONOMICO	CASA HOGAR PARA NIÑAS, MADRE CONCHITA I.A.P.	CHND00911V84	\$	15,000.00
44501	H. CUERPO DE BOMBEROS			X	ECONOMICO	H. CUERPO DE BOMBEROS	CBV490331E19	\$	73,580.00
44501	PLAZA COMERCIAL DE NOGALES S.A. DE C.V.			X	ECONOMICO	PLAZA COMERCIAL DE NOGALES S.A. DE C.V.	PCN9004245LA	\$	19,850.00
44501	COMPASSION HOME MEXICO S.A. DE C.V.			X	ECONOMICO	COMPASSION HOME MEXICO S.A. DE C.V.	CHM200625R7	\$	15,000.00
44501	VENICIENDO EL AUTISMO I.A.P.			X	ECONOMICO	VENICIENDO EL AUTISMO I.A.P.	VAU068255D6	\$	15,000.00
44501	ASILO DE ANCIANOS FRANCISCANO IAP			X	ECONOMICO	ASILO DE ANCIANOS FRANCISCANO IAP	AAF6709504A6	\$	15,000.00
44501	ALBERGUE PARA MIGRANTES SAN JUAN BOSCO IAP			X	ECONOMICO	ALBERGUE PARA MIGRANTES SAN JUAN BOSCO IAP	AMS040707J13	\$	15,000.00

44501	CASA HOGAR DE NUESTROS PEQUEÑOS HERMANOS CRISTO REY	ECONOMICO	X	CASA HOGAR DE NUESTROS PEQUEÑOS HERMANOS CRISTO REY	ECONOMICO	X	15,000.00
44501	INETUM MEXICO S.A. DE C.V.	ECONOMICO	X	INETUM MEXICO S.A. DE C.V.	ECONOMICO	X	70,562.90
44501	CLINICA ESPECIALIZADA EN EL TRATAMIENTO DE LAS ADICCIONES EL DESPERTAR IAP	ECONOMICO	X	CLINICA ESPECIALIZADA EN EL TRATAMIENTO DE LAS ADICCIONES EL DESPERTAR IAP	ECONOMICO	X	15,000.00
44501	CLINICA DE REHABILITACION Y EQUINOTERAPIA DE NOGALES IAP	ECONOMICO	X	CLINICA DE REHABILITACION Y EQUINOTERAPIA DE NOGALES IAP	ECONOMICO	X	15,000.00
44501	MANITAS QUE HABLAN I.A.P.	ECONOMICO	X	MANITAS QUE HABLAN I.A.P.	ECONOMICO	X	15,000.00
44501	DIABETICOS EN MOVIMIENTO I.A.P.	ECONOMICO	X	DIABETICOS EN MOVIMIENTO I.A.P.	ECONOMICO	X	15,000.00
44501	MANUEL HIRAM SOTO MONTEVERDE	ECONOMICO	X	MANUEL HIRAM SOTO MONTEVERDE	ECONOMICO	X	4,000.00
44501	PABLO ROBERTO ALVAREZ ROMERO	ECONOMICO	X	PABLO ROBERTO ALVAREZ ROMERO	ECONOMICO	X	4,000.00
44501	JOSE ROSARIO CHAVEZ ORTIZ	ECONOMICO	X	JOSE ROSARIO CHAVEZ ORTIZ	ECONOMICO	X	4,000.00
44501	LIS ROCIO PEDRAZA MAR	ECONOMICO	X	LIS ROCIO PEDRAZA MAR	ECONOMICO	X	4,000.00
44501	MUNICIPIO DE NOGALES SONORA	ECONOMICO	X	MUNICIPIO DE NOGALES SONORA	ECONOMICO	X	271,125.44
44501	CENTRO DE INTEGRACION PARA ADICTOS Y ALCOHOLICOS EN RECUPERACION A.C.	ECONOMICO	X	CENTRO DE INTEGRACION PARA ADICTOS Y ALCOHOLICOS EN RECUPERACION A.C.	ECONOMICO	X	15,000.00
44501	MANUEL HIRAM SOTO MONTEVERDE	ECONOMICO	X	MANUEL HIRAM SOTO MONTEVERDE	ECONOMICO	X	4,000.00
44501	PABLO ROBERTO ALVAREZ ROMERO	ECONOMICO	X	PABLO ROBERTO ALVAREZ ROMERO	ECONOMICO	X	4,000.00
44501	JOSE ROSARIO CHAVEZ ORTIZ	ECONOMICO	X	JOSE ROSARIO CHAVEZ ORTIZ	ECONOMICO	X	4,000.00
44501	LIS ROCIO PEDRAZA MAR	ECONOMICO	X	LIS ROCIO PEDRAZA MAR	ECONOMICO	X	4,000.00
44501	MUNICIPIO DE NOGALES SONORA	ECONOMICO	X	MUNICIPIO DE NOGALES SONORA	ECONOMICO	X	297,787.36
44501	MUNICIPIO DE NOGALES SONORA	ECONOMICO	X	MUNICIPIO DE NOGALES SONORA	ECONOMICO	X	270,715.88
44501	AGRUPACION GEORGE PAPANICOLAOU DE NOGALES SONORA	ECONOMICO	X	AGRUPACION GEORGE PAPANICOLAOU DE NOGALES SONORA	ECONOMICO	X	15,000.00
44501	ALBERGUE PARA MIGRANTES SAN JUAN BOSCO IAP	ECONOMICO	X	ALBERGUE PARA MIGRANTES SAN JUAN BOSCO IAP	ECONOMICO	X	15,000.00
44501	ASILO DE ANCIANOS FRANCISCANO IAP	ECONOMICO	X	ASILO DE ANCIANOS FRANCISCANO IAP	ECONOMICO	X	15,000.00
44501	CASA HOGAR PARA NIÑAS, MADRE CONCHITA I.A.P.	ECONOMICO	X	CASA HOGAR PARA NIÑAS, MADRE CONCHITA I.A.P.	ECONOMICO	X	15,000.00
44501	H. CUERPO DE BOMBOS	ECONOMICO	X	H. CUERPO DE BOMBOS	ECONOMICO	X	73,960.00
44501	OPERADORA DE SERVICIOS Y PAQUETEXPRES S.A. DE C.V.	ECONOMICO	X	OPERADORA DE SERVICIOS Y PAQUETEXPRES S.A. DE C.V.	ECONOMICO	X	15,483.19
44501	CLINICA DE REHABILITACION Y EQUINOTERAPIA DE NOGALES IAP	ECONOMICO	X	CLINICA DE REHABILITACION Y EQUINOTERAPIA DE NOGALES IAP	ECONOMICO	X	15,000.00
44501	DIABETICOS EN MOVIMIENTO INSTITUCION DE ASISTENCIA PRIVADA	ECONOMICO	X	DIABETICOS EN MOVIMIENTO INSTITUCION DE ASISTENCIA PRIVADA	ECONOMICO	X	15,000.00
44501	MANITAS QUE HABLAN I.A.P.	ECONOMICO	X	MANITAS QUE HABLAN I.A.P.	ECONOMICO	X	15,000.00
44501	MANUEL HIRAM SOTO MONTEVERDE	ECONOMICO	X	MANUEL HIRAM SOTO MONTEVERDE	ECONOMICO	X	4,000.00
44501	LIS ROCIO PEDRAZA MAR	ECONOMICO	X	LIS ROCIO PEDRAZA MAR	ECONOMICO	X	4,000.00
44501	PABLO ROBERTO ALVAREZ ROMERO	ECONOMICO	X	PABLO ROBERTO ALVAREZ ROMERO	ECONOMICO	X	4,000.00
44501	JOSE ROSARIO CHAVEZ ORTIZ	ECONOMICO	X	JOSE ROSARIO CHAVEZ ORTIZ	ECONOMICO	X	4,000.00
44501	MUNICIPIO DE NOGALES SONORA	ECONOMICO	X	MUNICIPIO DE NOGALES SONORA	ECONOMICO	X	271,799.21
44501	PLAZA COMERCIAL DE NOGALES S.A. DE C.V.	ECONOMICO	X	PLAZA COMERCIAL DE NOGALES S.A. DE C.V.	ECONOMICO	X	19,850.00
44501	INETUM MEXICO S.A. DE C.V.	ECONOMICO	X	INETUM MEXICO S.A. DE C.V.	ECONOMICO	X	70,562.90
44501	MUNICIPIO DE NOGALES SONORA	ECONOMICO	X	MUNICIPIO DE NOGALES SONORA	ECONOMICO	X	321,117.38
44501	JOSE ROSARIO CHAVEZ ORTIZ	ECONOMICO	X	JOSE ROSARIO CHAVEZ ORTIZ	ECONOMICO	X	4,000.00
44501	LIS ROCIO PEDRAZA MAR	ECONOMICO	X	LIS ROCIO PEDRAZA MAR	ECONOMICO	X	4,000.00
44501	MANUEL HIRAM SOTO MONTEVERDE	ECONOMICO	X	MANUEL HIRAM SOTO MONTEVERDE	ECONOMICO	X	4,000.00
44501	PABLO ROBERTO ALVAREZ ROMERO	ECONOMICO	X	PABLO ROBERTO ALVAREZ ROMERO	ECONOMICO	X	4,000.00
44501	BANCO DE ALIMENTOS IAP	ECONOMICO	X	BANCO DE ALIMENTOS IAP	ECONOMICO	X	15,000.00
44501	CASA HOGAR NUESTROS PEQUEÑOS HERMANOS CRISTO REY IAP	ECONOMICO	X	CASA HOGAR NUESTROS PEQUEÑOS HERMANOS CRISTO REY IAP	ECONOMICO	X	15,000.00
44501	CENTRO DE INTEGRACION PARA ADICTOS Y ALCOHOLICOS EN RECUPERACION A.C.	ECONOMICO	X	CENTRO DE INTEGRACION PARA ADICTOS Y ALCOHOLICOS EN RECUPERACION A.C.	ECONOMICO	X	15,000.00
44501	COMPASSION HOME MEXICO S.A. DE C.V.	ECONOMICO	X	COMPASSION HOME MEXICO S.A. DE C.V.	ECONOMICO	X	15,000.00
44501	VENCENDO EL AUTISMO I.A.P.	ECONOMICO	X	VENCENDO EL AUTISMO I.A.P.	ECONOMICO	X	15,000.00
44501	DESARROLLO INTEGRAL JUVENIL IAP	ECONOMICO	X	DESARROLLO INTEGRAL JUVENIL IAP	ECONOMICO	X	15,000.00
44501	AGRUPACION GEORGE PAPANICOLAOU DE NOGALES SONORA	ECONOMICO	X	AGRUPACION GEORGE PAPANICOLAOU DE NOGALES SONORA	ECONOMICO	X	15,000.00
44501	BANCO DE ALIMENTOS IAP	ECONOMICO	X	BANCO DE ALIMENTOS IAP	ECONOMICO	X	15,000.00
44501	CASA HOGAR DE NUESTROS PEQUEÑOS HERMANOS CRISTO REY	ECONOMICO	X	CASA HOGAR DE NUESTROS PEQUEÑOS HERMANOS CRISTO REY	ECONOMICO	X	15,000.00
44501	ALBERGUE PARA MIGRANTES SAN JUAN BOSCO IAP	ECONOMICO	X	ALBERGUE PARA MIGRANTES SAN JUAN BOSCO IAP	ECONOMICO	X	15,000.00
44501	CENTRO DE INTEGRACION PARA ADICTOS Y ALCOHOLICOS EN RECUPERACION A.C.	ECONOMICO	X	CENTRO DE INTEGRACION PARA ADICTOS Y ALCOHOLICOS EN RECUPERACION A.C.	ECONOMICO	X	15,000.00
44501	CLINICA ESPECIALIZADA EN EL TRATAMIENTO DE LAS ADICCIONES EL DESPERTAR IAP	ECONOMICO	X	CLINICA ESPECIALIZADA EN EL TRATAMIENTO DE LAS ADICCIONES EL DESPERTAR IAP	ECONOMICO	X	15,000.00
44501	DIABETICOS EN MOVIMIENTO IAP	ECONOMICO	X	DIABETICOS EN MOVIMIENTO IAP	ECONOMICO	X	15,000.00
44501	MANITAS QUE HABLAN I.A.P.	ECONOMICO	X	MANITAS QUE HABLAN I.A.P.	ECONOMICO	X	15,000.00
44501	MUNICIPIO DE NOGALES SONORA	ECONOMICO	X	MUNICIPIO DE NOGALES SONORA	ECONOMICO	X	287,305.67
44501	JOSE ROSARIO CHAVEZ ORTIZ	ECONOMICO	X	JOSE ROSARIO CHAVEZ ORTIZ	ECONOMICO	X	4,000.00
44501	LIS ROCIO PEDRAZA MAR	ECONOMICO	X	LIS ROCIO PEDRAZA MAR	ECONOMICO	X	4,000.00
44501	MANUEL HIRAM SOTO MONTEVERDE	ECONOMICO	X	MANUEL HIRAM SOTO MONTEVERDE	ECONOMICO	X	4,000.00

44501	PABLO ROBERTO ALVAREZ ROMERO			X	ECONOMICO	PABLO ROBERTO ALVAREZ ROMERO	AARP870402DY2	\$ 4,000.00
44501	ASILO DE ANCIANOS FRANCISCANO IAP			X	ECONOMICO	ASILO DE ANCIANOS FRANCISCANO IAP	AAF6709304A6	\$ 15,000.00
44501	CASA HOGAR PARA NIÑAS, MADRE CONCHITA I.A.P.			X	ECONOMICO	CASA HOGAR PARA NIÑAS, MADRE CONCHITA I.A.P.	CHN000911V84	\$ 15,000.00
44501	DESARROLLO INTEGRAL JUVENIL IAP			X	ECONOMICO	DESARROLLO INTEGRAL JUVENIL IAP	DIJ980720MD6	\$ 15,000.00
44501	H. CUERPO DE BOMBEROS			X	ECONOMICO	H. CUERPO DE BOMBEROS	CBV490331E19	\$ 74,360.00
44501	MUNICIPIO DE NOGALES SONORA			X	ECONOMICO	MUNICIPIO DE NOGALES SONORA	MNS100916IL9	\$ 284,243.97
44501	COMPASSION HOME MEXICO S.A. DE C.V.			X	ECONOMICO	COMPASSION HOME MEXICO S.A. DE C.V.	CHM200525RV7	\$ 15,000.00
44501	VENCIENDO EL AUTISMO I.A.P.			X	ECONOMICO	VENCIENDO EL AUTISMO I.A.P.	VAU0608293D6	\$ 15,000.00
44501	INETUM MEXICO S.A. DE C.V.			X	ECONOMICO	INETUM MEXICO S.A. DE C.V.	IME0804097T3	\$ 70,662.90
44501	MATA PARRA CARLOS JESUS			X	ECONOMICO	MATA PARRA CARLOS JESUS	MAPC9812128S7	\$ 10,956.69
44501	PLAZA COMERCIAL DE NOGALES S.A. DE C.V.			X	ECONOMICO	PLAZA COMERCIAL DE NOGALES S.A. DE C.V.	PCN8004245LA	\$ 19,850.00
44501	LIS ROCIO PEDRAZA MAR			X	ECONOMICO	LIS ROCIO PEDRAZA MAR	PEML781011L88	\$ 4,000.00
44501	JOSE ROSARIO CHAVEZ ORTIZ			X	ECONOMICO	JOSE ROSARIO CHAVEZ ORTIZ	CAOR770420863	\$ 4,000.00
44501	MANUEL HIRAM SOTO MONTEVERDE			X	ECONOMICO	MANUEL HIRAM SOTO MONTEVERDE	SOOM920613NFP9	\$ 4,000.00
44501	PABLO ROBERTO ALVAREZ ROMERO			X	ECONOMICO	PABLO ROBERTO ALVAREZ ROMERO	AARP870402DY2	\$ 4,000.00
44501	MUNICIPIO DE NOGALES SONORA			X	ECONOMICO	MUNICIPIO DE NOGALES SONORA	MNS100916IL9	\$ 289,657.33
44801	AYUDA POR DESASTRES NATURALES Y OTROS SINIESTROS			X	ECONOMICO	CESAR LEON RUIZ	LERC691206SD4	\$ 7,783.87
44801	AYUDA POR DESASTRES NATURALES Y OTROS SINIESTROS			X	ECONOMICO	MUNICIPIO DE NOGALES SONORA	MNS100916IL9	\$ 3,140.00
44801	AYUDA POR DESASTRES NATURALES Y OTROS SINIESTROS			X	ECONOMICO	MUNICIPIO DE NOGALES SONORA	MNS100916IL9	\$ 47,100.00
44801	AYUDA POR DESASTRES NATURALES Y OTROS SINIESTROS			X	ECONOMICO	MUNICIPIO DE NOGALES SONORA	MNS100916IL9	\$ 47,100.00
44801	AYUDA POR DESASTRES NATURALES Y OTROS SINIESTROS			X	ECONOMICO	MUNICIPIO DE NOGALES SONORA	MNS100916IL9	\$ 47,100.00
44801	AYUDA POR DESASTRES NATURALES Y OTROS SINIESTROS			X	ECONOMICO	MUNICIPIO DE NOGALES SONORA	MNS100916IL9	\$ 47,100.00
44801	AYUDA POR DESASTRES NATURALES Y OTROS SINIESTROS			X	ECONOMICO	MUNICIPIO DE NOGALES SONORA	MNS100916IL9	\$ 47,100.00
45201	PAGO DE PENSIONES Y JUBILACIONES			X	ECONOMICO	MUNICIPIO DE NOGALES SONORA	MNS100916IL9	\$ 2,520,319.14
45201	PAGO DE PENSIONES Y JUBILACIONES			X	ECONOMICO	MUNICIPIO DE NOGALES SONORA	MNS100916IL9	\$ 2,510,620.32
48101	DONATIVO A INSTITUCIONES SIN FINES DE LUCRO			X	ECONOMICO	VALENZUELA GUTIERREZ CARLOS FERNANDO	VAGC690322C2	\$ 32,863.20
48101	DONATIVO A INSTITUCIONES SIN FINES DE LUCRO			X	ECONOMICO	MEDINA FERRETERIA S. DE R.L. DE C.V.	MFE181005A67	\$ 10,138.07
48101	DONATIVO A INSTITUCIONES SIN FINES DE LUCRO			X	ECONOMICO	H. CUERPO DE BOMBEROS	CBV490331E19	\$ 141,800.00
48101	DONATIVO A INSTITUCIONES SIN FINES DE LUCRO			X	ECONOMICO	CRUZ ROJA MEXICANA IAP	CRM6702109K6	\$ 141,800.00
48101	DONATIVO A INSTITUCIONES SIN FINES DE LUCRO			X	ECONOMICO	ALEJANDRO RODRIGUEZ DAVILA	RODA730111KE3	\$ 8,640.00
48101	DONATIVO A INSTITUCIONES SIN FINES DE LUCRO			X	ECONOMICO	AGRUPACION GEORGE PAPANICOLAOU DE NOGALES SONORA	AGP030925HE0	\$ 55,000.00



NOGALES
NOGALES SONORA 2021-2024

MUNICIPIO DE NOGALES SONORA
FORMATO DE PROGRAMAS CON RECURSOS CONCURRENTES POR ORDEN DE GOBIERNO
TRIMESTRE ENERO-SEPTIEMBRE 2022



H. AYUNTAMIENTO CONSTITUCIONAL
NOGALES, SONORA.
2021-2024

Nombre del Programa a	Federal		Estatal		Municipal		Otros		Monto Total
	Dependencia / Entidad b	Aportación (Monto) c	Dependencia / Entidad d	Aportación (Monto) e	Dependencia / Entidad f	Aportación (Monto) g	Dependencia / Entidad h	Aportación (Monto) i	
Fondo de aportaciones para el fortalecimiento municipal	Secretaría de Hacienda y Crédito Público	148,124,497.21				\$ -			\$ 148,124,497.21
Fondo de aportaciones para la infraestructura social municipal	Secretaría de Hacienda y Crédito Público	28,947,534.30				\$ -			\$ 28,947,534.30
Brigadas Rurales de Manejo del Fuego	Comisión Nacional Forestal	759,680.00							\$ 759,680.00
RAMO 23 Provisiones Salariales y económicas (REPUVE)	Secretaría de Hacienda y Crédito Público	5,447,132.23							\$ 5,447,132.23

MUNICIPIO DE NOGALES, SONORA
Montos que reciban, obras y acciones a realizar, con el FAIS

Monto que reciban del FAIS \$32,163,927.00

Obra o Acción a realizar	Costo	Ubicación			Metas	Beneficiarios
		Entidad	Municipio	Localidad		
CONSTRUCCIÓN DE ESCALINATA EN ANDADOR 10, ENTRE GREGORIO RUIZ Y LAURO VILLA, COLONIA ENCINOS, EN EL MUNICIPIO DE NOGALES, SONORA	905,568.66	Sonora	Nogales	Sonora	113.27 M ²	13 Fam.
ELECTRIFICACIÓN EN CALLE ONAVAS, ENTRE CALLES MUNICIPIO DE ONAVAS Y MUNICIPIO DE ONAVAS FINAL, COLONIA VERACRUZ, EN EL MUNICIPIO DE NOGALES, SONORA	\$ 609,242.99	Sonora	Nogales	Sonora	376 ML	18 Fam.
RED DE ELECTRIFICACIÓN EN CALLES NAVIDAD, LOS PECOS Y LOS KERESANOS, COLONIA LUIS DONALDO COLOSIO, EN EL MUNICIPIO DE NOGALES, SONORA	\$ 510,001.79	Sonora	Nogales	Sonora	234 M ²	Com. Gral
ELECTRIFICACIÓN EN CALLE MUNICIPIO DEL FUERTE, ENTRE CALLES ONAVAS Y MUNICIPIO DEL FUERTE FINAL, COLONIA VERACRUZ, EN EL MUNICIPIO DE NOGALES, SONORA	\$ 878,631.33	Sonora	Nogales	Sonora	431 ML	15 Fam.
PAVIMENTACIÓN CON CONCRETO HIDRAULICO EN CALLE DE ACCESO AL FARO, ENTRE CALLE DEL ROSAL Y TORRE DE CFE, COLONIA EL RASTRO, EN EL MUNICIPIO DE NOGALES, SONORA	3,515,697.08	Sonora	Nogales	Sonora	1756.33 M ²	14 Fam.
PAVIMENTACIÓN CALLE DEL PINO	3,923,974.61	Sonora	Nogales	Sonora	1681 M ²	16 Fam.
RED DE DRENAJE SANITARIO EN CALLE CONICARIS, ENTRE CALLE LOS APACHES Y LOS CAHITAS, COLONIA LUIS DONALDO COLOSIO	2,599,714.87	Sonora	Nogales	Sonora	707 M	35 Fam.
PAVIMENTACIÓN CALLE PRIVADA GABRIEL CORELLA, ENTRE CALLES GABRIEL CORELLA Y MONTIJO, COLONIA ALTAMIRA, EN EL MUNICIPIO DE NOGALES, SONORA	629,069.79	Sonora	Nogales	Sonora	254.72 M ²	4 Fam.
PAVIMENTACIÓN CON CONCRETO HIDRAULICO DE CALLE DE LAS ALONDRA, ENTRE CALLE DE LOS CANARIOS Y CALLE CARDENALES, COLONIA VILLA SONORA, EN EL MUNICIPIO DE NOGALES, SONORA	643,868.67	Sonora	Nogales	Sonora	257.59 M ²	6 Fam.



NOGALES

GOBIERNO MUNICIPAL 2021-2024



H. AYUNTAMIENTO CONSTITUCIONAL
NOGALES, SONORA
2021-2024

Municipio de Nogales, Sonora	
Formato de información de aplicación de recursos del FORTAMUN	
Del 01 de Julio al 30 de Septiembre de 2022	
Destino de las Aportaciones	Monto Pagado
DEUDA	\$ 12,988,657.89
BANCO BANORTE CREDITO DE LARGO PLAZO MES DE JULIO 2022	\$ 4,005,279.34
BANCO BANORTE CREDITO DE LARGO PLAZO MES DE AGOSTO 2022	\$ 4,524,617.34
BANCO BANORTE CREDITO DE LARGO PLAZO MES DE SEPTIEMBRE 2022	\$ 4,458,761.21
SEGURIDAD PUBLICA	\$ 36,386,174.61
COMPRA DE ARMAS PARA SEGURIDAD PUBLICA	\$ 2,269,583.25
PAGO DE NOMINA SEPTIEMBRE Y OCTUBRE 2022	\$ 14,993,578.47
SERVICIO MÉDICO DE SEGURIDAD PÚBLICA	\$ 9,759,882.15
SERVICIO MÉDICO DE SEGURIDAD PÚBLICA	\$ 7,583,903.13
IMPE PROFESIONALIZACION EDUCATIVA	\$ 564,226.32
UNIFORMES DE SEGURIDAD PUBLICA	\$ 1,215,001.29
SUMA	\$ 49,374,832.50



NOGALES
NOGALES SONORA 2021-2024

MUNICIPIO DE NOGALES SONORA

Formato de información de obligaciones pagadas o garantizadas con fondos federales
AL TERCER TRIMESTRE 2022



H. AYUNTAMIENTO CONSTITUCIONAL
NOGALES, SONORA.
2021-2024

Tipo de Obligación	Plazo	Tasa	Fin, Destino y Objeto	Acreedor, Proveedor o Contratista	Importe Total	Fondo		Importe y porcentaje del total que se paga y garantiza con el recurso de	
						Participaciones federales	Importe Garantizado	Importe Pagado	% respecto al total
Credito	20	.99% 3.74%	Reestructura al de la Deuda Publica Municipal	Grupo Financiero Banorte	\$ 508,794,553.25	Participaciones federales	NO APLICA	\$ 3,686,197.24	0.72%

**REDUCCION DEL SALDO DE SU DEUDA PUBLICA BRUTA TOTAL CON MOTIVO DE
CADA UNA DE LAS AMORTIZACIONES AL 30 DE SEPTIEMBRE DE 2022**

	Importe
Deuda Pública Bruta Total al 31 de diciembre del Año 2021	\$ 496,126,851.23
(-)Amortización 1	\$ 388,737.82
Deuda Pública Bruta Total descontando la amortización 1	\$ 495,738,113.41
(-)Amortización 2	\$ 393,791.41
Deuda Pública Bruta Total descontando la amortización 2	\$ 495,344,322.00
(-)Amortización 3	\$ 398,910.70
Deuda Pública Bruta Total descontando la amortización 3	\$ 494,945,411.30
(-)Amortización 4	\$ 404,096.54
Deuda Pública Bruta Total descontando la amortización 4	\$ 494,541,314.76
(-)Amortización 5	\$ 409,349.80
Deuda Pública Bruta Total descontando la amortización 5	\$ 494,131,964.96
(-)Amortización 6	\$ 414,671.34
Deuda Pública Bruta Total descontando la amortización 6	\$ 493,717,293.62
(-)Amortización 7	\$ 420,067.07
Deuda Pública Bruta Total descontando la amortización 7	\$ 493,297,226.55
(-)Amortización 8	\$ 425,522.88
Deuda Pública Bruta Total descontando la amortización 8	\$ 492,871,703.67
(-)Amortización 9	\$ 431,054.68
Deuda Pública Bruta Total descontando la amortización 9	\$ 492,440,648.99



**Comparativo de la Relacion Deuda Publica Bruta Total
a producto interno bruto**

	Al 31 de diciembre de 2021	Tercer Trimestre 2022
Producto interno bruto estatal	\$ 784,273,000,000.00	\$ 784,273,000,000.00
Saldo de la deuda pública	\$ 496,126,851.23	\$ 492,440,648.99
Porcentaje	0.06326%	0.06279%

**Comparativo de la Relacion Deuda Publica Bruta Total
a Ingresos Propios**

	Al 31 de diciembre de 2021	Tercer Trimestre 2022
Ingresos Propios	\$ 356,159,420.33	\$ 216,582,346.18
Saldo de la Deuda Pública	\$ 496,126,851.23	\$ 492,440,648.99
Porcentaje	139%	227%



NOGALES
NOGALES SONORA 2021-
2024

MUNICIPIO DE NOGALES SONORA
FORMATO DEL EJERCICIO Y DESTINO DE GASTO FEDERALIZADO Y REINTEGROS
AL 30 DE SEPTIEMBRE 2022



H. AYUNTAMIENTO CONSTITUCIONAL
NOGALES, SONORA.
2021-2024

Programa o Fondo	Destino de los Recursos	Ejercicio		Reintegro
		DEVENGADO	PAGADO	
FORTAMUN 2022	DEUDA Y NOMINA SEGURIDAD PUBLICA	\$ 148,124,497.21	\$ 131,666,546.98	NA
FAISM 2022	OBRA	\$ 13,232,534.31	\$ 17,002,839.13	NA

LEY DE DISCIPLINA

FINANCIERA

(LDF)

Municipio de Nogales
Estado de Situación Financiera LDF

Al 31 de Diciembre de 2021 Y Al 30 de Septiembre de 2022



ACTIVO	2022	31 de Diciembre de 2021	PASIVO	2022	31 de Diciembre de 2021
Activo Circulante			Activo Circulante		
Efectivo y Equivalentes			Cuentas por Pagar a Corto Plazo		
Efectivo	223,147,003.40	66,610,272.81	Servicios personales por pagar a corto plazo	290,940,287.80	291,900,570.98
Bancos/dependencia	291,692.74	41,192.75	Proveedores por pagar a corto plazo	2,305,929.04	2,422,491.36
Inversiones temporales (hasta 3 meses)	222,679,003.32	66,392,774.72	Contratistas por otros públicos por pagar a corto plazo	61,301,797.53	66,265,466.53
Fondos con afectación específica	0.00	0.00	Participaciones y aportaciones por pagar a corto plazo	62,756,486.80	66,466,486.29
Depósitos de fondos de terceros en garantía y/o administración	176,305.34	176,305.34	Transferencias otorgadas por pagar a corto plazo	85,774,435.06	77,959,385.74
Otros efectivos y equivalentes	0.00	0.00	Intereses, comisiones y otros gastos de la deuda pública por pagar a corto plazo	0.00	0.00
Derechos a Recibir Efectivo o Equivalentes			Retenciones y contribuciones por pagar a corto plazo	78,093,001.27	78,382,856.19
Inversiones financieras de corto plazo	135,750,135.65	132,883,206.68	Devoluciones de la ley de ingresos por pagar a corto plazo	275,832.29	0.00
Cuentas por cobrar a corto plazo	0.00	0.00	Otros cuentas por pagar a corto plazo	232,822.81	404,864.87
Deudores diversos por cobrar a corto plazo	133,615,611.16	132,628,607.00	Documentos por Pagar a Corto Plazo	0.00	0.00
Ingresos por recuperar a corto plazo	0.00	0.00	Documentos comerciales por pagar a corto plazo	0.00	0.00
Deudores por anticipos de la tesorería a corto plazo	1,914,524.49	254,599.68	Documentos con contratistas por otros públicos por pagar a corto plazo	0.00	0.00
Pólizas otorgadas a corto plazo	0.00	0.00	Otros documentos por pagar a corto plazo	0.00	0.00
Otros derechos a recibir efectivo o equivalentes a corto plazo	0.00	0.00	Porción a Corto Plazo de la Deuda Pública a Largo Plazo	1,327,078.64	0.00
Derechos a Recibir Bienes o Servicios			Porción a corto plazo de la deuda pública interna	1,327,078.64	0.00
Autosujeto a proveedores por adquisición de bienes y prestación de servicios a corto plazo	25,672,884.19	1,283,003.64	Porción a corto plazo de arrendamiento financiero	0.00	0.00
Autosujeto a proveedores por adquisición de bienes inmuebles y muebles a corto plazo	0.00	0.00	Títulos y Valores a Corto Plazo	0.00	0.00
Autosujeto a proveedores por adquisición de bienes intangibles a corto plazo	0.00	0.00	Pasivos Diferidos a Corto Plazo	2,953,678.63	0.00
Autosujeto a contratistas por otros públicos a corto plazo	25,672,884.19	1,283,003.64	Ingresos cobrados por adelantado a corto plazo	2,953,678.63	0.00
Otros derechos a recibir bienes o servicios a corto plazo	0.00	0.00	Intereses cobrados por adelantado a corto plazo	0.00	0.00
Inventarios			Otros pasivos diferidos a corto plazo	0.00	0.00
Inventario de mercancías para venta	0.00	0.00	Fondos y Bienes de Terceros en Garantía y/o Administración a Corto Plazo	0.00	0.00
Inventario de mercancías terminadas	0.00	0.00	Fondos en garantía a corto plazo	0.00	0.00
Inventario de mercancías en procesos de elaboración	0.00	0.00	Fondos en administración a corto plazo	0.00	0.00
Inventario de materias primas, materiales y suministros para producción	0.00	0.00	Fondos contingentes a corto plazo	0.00	0.00
Bienes en tránsito	0.00	0.00	Fondos de fideicomiso, mandatos y contratos análogos a corto plazo	0.00	0.00
Almacenes			Otros fondos de terceros en garantía y/o administración a corto plazo	0.00	0.00
Estimación por Pérdida o Deterioro de Activos Circulantes	0.00	0.00	Valores y bienes en garantía a corto plazo	23,988,707.97	7,094,781.97
Estimaciones para cuentas incoobrables por derechos a recibir efectivo o equivalentes	0.00	0.00	Provisión para demandas y juicios a corto plazo	0.00	0.00
Estimación por deterioro de inventarios	0.00	0.00	Provisión para contingencias a corto plazo	23,988,707.97	7,094,781.97
Valores en garantía	1,224,112.23	1,224,112.23	Otros provisiones a corto plazo	0.00	0.00
Bienes en garantía (excluye depósitos de fondos)	1,224,112.23	1,224,112.23	Ingresos por clasificar	0.00	0.00
Bienes derivados de embargos, decomisos, aseguramientos y decisión en pago	0.00	0.00	Resaudación por participar	0.00	0.00
Total de Activo Circulante	385,774,135.47	202,000,595.36	Otros pasivos circulantes	0.00	0.00
Activo No Circulante			Total de Pasivo Circulante	319,209,753.04	298,995,352.95
Inversiones Financieras a Largo Plazo	0.00	0.00	Pasivo No Circulante		
Derechos a Recibir Efectivo o Equivalentes a Largo Plazo	900,351,607.86	929,098,626.31	Cuentas por Pagar a Largo Plazo	0.00	0.00
Bienes Inmuebles, Infraestructura y Construcciones en Proceso	290,453,155.18	255,562,925.41	Documentos por Pagar a Largo Plazo	16,215,894.07	25,611,778.77
Bienes Muebles	918,082.23	379,842.23	Deuda Pública a Largo Plazo	491,113,575.35	496,126,851.23
Activos Intangibles	164,579,740.25	132,796,698.69	Pasivos Diferidos a Largo Plazo	0.00	0.00
Depreciación, Deterioro y Amortización Acumulada de Bienes	148,614.81	148,614.81	Fondos y Bienes de Terceros en Garantía y/o Administración a Largo Plazo	0.00	0.00
Activos Diferidos	0.00	0.00	Provisiones a Largo Plazo	0.00	0.00
Estimación por Pérdida o Deterioro de Activos no Circulantes	35,770,000.00	35,770,000.00	Total de Pasivo No Circulante	507,329,469.42	521,738,630.00
Otros Activos no Circulantes	0.00	0.00			

Total de Activo No Circulante	1,068,163,719.83	1,088,163,310.07	Total de PASIVO	826,539,222.46	820,733,982.95
HACIENDA PÚBLICA / PATRIMONIO					
<i>Hacienda Públicas / Patrimonio Contribuido</i>					
Aportaciones				0.00	0.00
Donaciones de Capital				0.00	0.00
Actualización de la Hacienda Pública / Patrimonio				0.00	0.00
<i>Hacienda Públicas / Patrimonio Generado</i>					
Resultados del Ejercicio (Ahorro / Desahorro)				622,296,632.84	469,429,922.48
Resultados de Ejercicios Anteriores				261,974,175.69	204,538,266.01
Revalúos				360,322,457.35	264,891,656.47
Reservas				0.00	0.00
Rectificaciones de Resultados de Ejercicios Anteriores				0.00	0.00
<i>Exceso o Insuficiencia en la Actualización de la Hacienda Pública / Patrimonio</i>					
Resultado por Posición Monetaria				0.00	0.00
Resultado por Tenencia de Activos no Monetarios				0.00	0.00
Total de Activos	1,448,835,855.30	1,290,163,905.43	Total de HACIENDA PÚBLICA / PATRIMONIO	622,296,632.84	469,429,922.48
			Total de Pasivo y Hacienda Pública / Patrimonio	1,448,835,855.30	1,290,163,905.43



Municipio de Nogales
Informe Analítico de la Deuda y Otros Pasivos LDF
Del 1 de Enero al 30 de Septiembre de 2022



Denominación de las Deuda Pública y Otros Pasivos	Saldo al 31 de Diciembre de 2021	Disposiciones del Periodo	Amortizaciones del Periodo	Revaluaciones, Reclasificaciones y Otros Ajustes	Saldo Final del Periodo	Pago de Intereses del Periodo	Pago de Comisiones y demás costos asociados durante el Periodo
1.-DEUDA PÚBLICA	496,126,851.23	0.00	5,013,275.88	0.00	491,113,575.35	30,111,541.45	0.00
A.-Corto Plazo	0.00	0.00	0.00	0.00	0.00	0.00	0.00
a1) Instituciones de Crédito	0.00	0.00	0.00	0.00	0.00	0.00	0.00
CRÉDITO BANSI	0.00	0.00	0.00	0.00	0.00	0.00	0.00
a2) Títulos y Valores	0.00	0.00	0.00	0.00	0.00	0.00	0.00
a3) Arrendamientos Financieros	0.00	0.00	0.00	0.00	0.00	0.00	0.00
B.-Largo Plazo	496,126,851.23	0.00	5,013,275.88	0.00	491,113,575.35	30,111,541.45	0.00
CRÉDITO BANORTE REESTRUCTURA 2020	496,126,851.23	0.00	5,013,275.88	0.00	491,113,575.35	30,111,541.45	0.00
b2)Títulos y Valores	0.00	0.00	0.00	0.00	0.00	0.00	0.00
b2)Títulos y Valores	0.00	0.00	0.00	0.00	0.00	0.00	0.00
b3)Arrendamientos Financieros	0.00	0.00	0.00	0.00	0.00	0.00	0.00
2.-Otros Pasivos	324,607,131.72	954,238,463.45	943,419,948.06	0.00	335,425,647.11	0.00	0.00
3. Total de la Deuda Pública y Otros Pasivos	820,733,982.95	954,238,463.45	948,433,223.94	0.00	826,539,222.46	30,111,541.45	0.00
4.-Deuda Contingente 1 (Informativo)	520,670,533.22	2,303.00	17,679,978.21	0.00	502,992,858.01	3,950,504.01	33,074.90
A. Deuda Contingente 1 JUICIOS LABORALES	118,942,574.60	0.00	11,090,937.89	0.00	107,851,636.71	0.00	0.00
B. Deuda Contingente 2 RELLENO SANITARIO	318,960,900.61	0.00	0.00	0.00	318,960,900.61	0.00	0.00
C. Deuda Contingente 3	80,000.00	2,303.00	0.00	0.00	82,303.00	0.00	0.00
D.ADMINISTRADORA HERMOGON	12,292,506.34	0.00	0.00	0.00	12,292,506.34	0.00	0.00
E. Crédito COFIDAN 100,000,000.00	41,170,471.67	0.00	5,108,960.32	0.00	36,061,511.35	1,945,716.88	33,074.90
F. Crédito COFIDAN 40,000,000.00	29,224,080.00	0.00	1,480,080.00	0.00	27,744,000.00	2,004,787.13	0.00
5.-Valor de Instrumentos Bono Cupón Cero 2 (Informativo)	0.00	0.00	0.00	0.00	0.00	0.00	0.00
A. Instrumento Bono Cupón Cero 1	0.00	0.00	0.00	0.00	0.00	0.00	0.00
B. Instrumento Bono Cupón Cero 2	0.00	0.00	0.00	0.00	0.00	0.00	0.00
C. Instrumento Bono Cupón Cero 3	0.00	0.00	0.00	0.00	0.00	0.00	0.00
Obligaciones a Corto Plazo	Monto Contratado	Plazo Pactado	Tasa de Interés	Comisiones y Costos Relacionados	Tasa Efectiva Anual		
6. Obligaciones a Corto Plazo (Informativo)							
B. Crédito 2							
C. Crédito 3							
D. Crédito 4							



Municipio de Nogales
Informe Analítico de Obligaciones Diferentes de Financiamientos

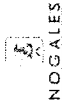


Del 1 de Enero al 30 de Septiembre 2022

Denominación de las Obligaciones Diferentes de Financiamiento (c)	Fecha del Contrato (d)	Fecha de Inicio de operación del proyecto (e)	Fecha de Vencimiento (f)	Monto de la inversión pactado (g)	Plazo Pactado (h)	Monto promedio mensual del pago de la contraprestación (i)	Monto promedio mensual del pago de la contraprestación correspondiente al pago de inversión (j)	Monto pagado de la inversión al 31 de Junio de 2021(k)	Monto pagado de la inversión actualizado al 31 de Junio de 2021(l)	Saldo pendiente por pagar de la inversión al 31 de Junio de 2021 (m = g-l)
A. Asociaciones Público Privadas (APPs) (A=a+b+c+d)	30/06/2022	30/06/2022	30/06/2022	0.00	0	0.00	0.00	0.00	0.00	0.00
a) APP 1	30/06/2022	30/06/2022	30/06/2022	0.00	0	0.00	0.00	0.00	0.00	0.00
b) APP 2	30/06/2022	30/06/2022	30/06/2022	0.00	0	0.00	0.00	0.00	0.00	0.00
c) APP 3	30/06/2022	30/06/2022	30/06/2022	0.00	0	0.00	0.00	0.00	0.00	0.00
d) APP 4	30/06/2022	30/06/2022	30/06/2022	0.00	0	0.00	0.00	0.00	0.00	0.00
B. Otros Instrumentos (B=a+b+c+d)	30/06/2022	30/06/2022	30/06/2022	0.00	0	0.00	0.00	0.00	0.00	0.00
a) Otros Instrumentos 1	30/06/2022	30/06/2022	30/06/2022	0.00	0	0.00	0.00	0.00	0.00	0.00
b) Otros Instrumentos 2	30/06/2022	30/06/2022	30/06/2022	0.00	0	0.00	0.00	0.00	0.00	0.00
c) Otros Instrumentos 3	30/06/2022	30/06/2022	30/06/2022	0.00	0	0.00	0.00	0.00	0.00	0.00
d) Otros Instrumento 4	30/06/2022	30/06/2022	30/06/2022	0.00	0	0.00	0.00	0.00	0.00	0.00
C. Total de Obligaciones Diferentes de Financiamiento	30/06/2022	30/06/2022	30/06/2022	0.00	0	0.00	0.00	0.00	0.00	0.00

"Bajo protesta de decir verdad declaramos que los estados financieros y sus notas, son razonablemente correctos y son responsabilidad del emisor"

Municipio de Nogales
Balance Presupuestario
Del 1 de Enero al 30 de Septiembre de 2022



Concepto	Estimado	Devengado	Recaudado
A. Ingresos Totales (A = A1+A2+A3)	1,680,575,356.41	876,812,742.72	876,812,742.72
A1. Ingresos de Libre Disposición	1,450,296,326.57	693,533,898.98	693,533,898.98
A2. Transferencias Federales Etiquetadas	230,279,029.84	183,278,843.74	183,278,843.74
A3. Financiamiento Neto	0.00	0.00	0.00
B. Egresos Presupuestarios (B = B1+B2)	1,212,683,703.35	672,997,049.79	672,997,049.79
B1. Gasto No Etiquetado (sin incluir Amortización de la Deuda Pública)	1,146,645,328.96	538,455,904.60	538,455,904.60
B2. Gasto Etiquetado (sin incluir Amortización de la Deuda Pública)	66,038,374.39	134,541,145.19	134,541,145.19
C. Remanentes del Ejercicio Anterior (C = C1 + C2)	0.00	0.00	0.00
C1. Remanentes de Ingresos de Libre Disposición aplicados en el periodo	0.00	0.00	0.00
C2. Remanentes de Transferencias Federales Etiquetadas Aplicados en el periodo	0.00	0.00	0.00
I. Balance Presupuestario (I = A - B + C)	467,891,653.06	203,815,692.93	203,815,692.93
II. Balance Presupuestario sin Financiamiento Neto (II = I - A3)	467,891,653.06	203,815,692.93	203,815,692.93
III. Balance Presupuestario sin Financiamiento Neto y sin Remanentes del Ejercicio Anterior	0.00	0.00	0.00

Concepto	Estimado	Devengado	Recaudado
E. Intereses, Comisiones y Gastos de la Deuda (E = E1 + E2)	31,721,886.71	30,111,541.45	30,111,541.45
E1. Intereses, Comisiones y gastos de la Deuda con Gasto No Etiquetado	14,709,192.89	4,027,706.53	4,027,706.53
E2. Intereses, Comisiones y gastos de la Deuda con Gasto Etiquetado	17,012,693.82	26,083,834.92	26,083,834.92
IV. Balance Primario (IV = III + E)	31,721,886.71	30,111,541.45	30,111,541.45

Concepto	Estimado	Devengado	Recaudado
F. Financiamiento (F = F1 + F2)	0.00	0.00	0.00
F1. Financiamiento con Fuente de Pago de Ingresos de Libre Disposición	0.00	0.00	0.00
F2. Financiamiento con Fuente de Pago de Transferencias Federales Etiquetadas	0.00	0.00	0.00
G. Amortización de la Deuda (G = G1 + G2)	5,013,275.88	5,013,275.88	5,013,275.88
G1. Amortización de la Deuda Pública con Gasto No Etiquetado	3,018,389.61	1,758,133.32	1,758,133.32
G2. Amortización de la Deuda Pública con Gasto Etiquetado	1,994,886.27	3,255,142.56	3,255,142.56
A3. Financiamiento Neto (A3 = F - G)	5,013,275.88	5,013,275.88	5,013,275.88

Concepto	Estimado	Devengado	Recaudado
A1. Ingresos de Libre Disposición	1,450,296,326.57	693,533,898.98	693,533,898.98
A3.1. Financiamiento Neto con Fuente de Pago de Ingresos de Libre Disposición (A3.1 = F1-G1)	3,018,389.61	1,758,133.32	1,758,133.32
F1. Financiamiento con Fuente de Pago de Ingresos de Libre Disposición	0.00	0.00	0.00
G1. Amortización de la Deuda Pública con Gasto No Etiquetado	3,018,389.61	1,758,133.32	1,758,133.32
B1. Gasto No Etiquetado (sin incluir Amortización de la Deuda Pública)	1,146,645,328.96	538,455,904.60	538,455,904.60
C1. Remanentes de Ingresos de Libre Disposición Aplicados en el Periodo	0.00	0.00	0.00
V. Balance Presupuestario de Recursos Disponibles (V = A1+A3.1 - B1+C1)	306,669,387.22	156,836,127.70	156,836,127.70
VI. Balance Presupuestario de Recursos Disponibles sin Financiamiento Neto (VI = V - A3.1)	309,687,776.83	158,594,261.02	158,594,261.02

Concepto	Estimado	Devengado	Recaudado
A2. Transferencias Federales Etiquetadas	230,279,029.84	183,278,843.74	183,278,843.74
A3.2. Financiamiento Neto con Fuente de Pago de Transferencias Federales Etiquetadas (A3.2 = F2 - G2)	0.00	0.00	0.00
F2. Financiamiento con Fuente de Pago de Transferencias Federales Etiquetadas	0.00	0.00	0.00
G2. Amortización de la Deuda Pública con Gasto Etiquetado	0.00	0.00	0.00
B2. Gasto Etiquetado (sin incluir Amortización de la Deuda Pública)	0.00	0.00	0.00
C1. Remanentes de Transferencias Federales Etiquetadas aplicados en el Periodo	0.00	0.00	0.00
VII. Balance Presupuestario de Recursos Etiquetados (VII = A2 + A3.2 - B 2 + C2)	230,279,029.84	183,278,843.74	183,278,843.74
VIII. Balance Presupuestario de Recursos Etiquetados sin Financiamiento Neto (VIII = VII - A3.2)	230,279,029.84	183,278,843.74	183,278,843.74



Municipio de Nogales Sonora
Estado Analítico de Ingresos Detallado LDF
Del 1 de enero al 30 de Septiembre de 2022

NOGALES



Concepto	Ingreso						Diferencia
	Estimado	Ampliaciones y Reducciones	Modificado	Devengado	Recaudado		
Ingresos de Libre Disposición							
A. Impuestos	139,299,934.00	0.00	139,299,934.00	130,985,006.80	130,985,006.80	-8,314,927.20	
B. Cuotas y Aportaciones de Seguridad Social	0.00	0.00	0.00	0.00	0.00	0.00	
C. Contribuciones de Mejoras	6,000.00	0.00	6,000.00	0.00	0.00	-6,000.00	
D. Derechos	90,481,303.00	0.00	90,481,303.00	67,947,554.75	67,947,554.75	-22,533,748.25	
E. Productos	1,630,268.00	0.00	1,630,268.00	2,416,567.06	2,416,567.06	786,299.06	
F. Aprovechamientos	13,346,637.00	703,542.00	14,050,179.00	15,233,217.57	15,233,217.57	1,886,580.57	
G. Ingresos por Ventas de Bienes y Servicios	568,592,482.00	0.00	568,592,482.00	0.00	0.00	-568,592,482.00	
Ingresos por venta de bienes, prestación de servicios y otros ingresos	568,592,482.00	0.00	568,592,482.00	0.00	0.00	-568,592,482.00	
Ingresos derivados de financiamientos	0.00	0.00	0.00	0.00	0.00	0.00	
H. Participaciones (H=h1+h2+h3+h4+h5+h6+h7+h8+h9+h10+h11)	574,503,793.67	0.00	574,503,793.67	446,473,060.13	446,473,060.13	-128,030,733.54	
h1) Fondo General de Participaciones	209,078,880.52	0.00	209,078,880.52	177,897,876.16	177,897,876.16	-31,181,004.36	
h2) Fondo de Fomento Municipal	24,412,593.22	0.00	24,412,593.22	19,523,012.13	19,523,012.13	-4,889,581.09	
h3) Fondo de Fiscalización y Recaudación	52,558,821.09	0.00	52,558,821.09	37,947,618.38	37,947,618.38	-14,611,202.71	
h4) Fondo de Compensación	0.00	0.00	0.00	0.00	0.00	0.00	
h5) Fondo de Extracción de Hidrocarburos	0.00	0.00	0.00	0.00	0.00	0.00	
h6) Impuesto Especial Sobre Producción y Servicios	5,651,389.70	0.00	5,651,389.70	5,055,305.67	5,055,305.67	-596,084.03	
h7) 0.136% de la Recaudación Federal Participable	251,017,818.00	0.00	251,017,818.00	186,319,658.00	186,319,658.00	-64,698,160.00	
h8) 3.17% Sobre Extracción de Petróleo		0.00	0.00	0.00	0.00	0.00	
h9) Gasolinas y Diésel	13,591,398.97	0.00	13,591,398.97	8,768,081.82	8,768,081.82	-4,823,317.15	
h10) Fondo del Impuesto Sobre la Renta	891,413.37	0.00	891,413.37	0.00	0.00	-891,413.37	
h11) Fondo de Estabilización de los Ingresos de las Entidades Federativas	17,301,478.80	0.00	17,301,478.80	10,961,507.97	10,961,507.97	-6,339,970.83	
I. Incentivos Derivados de la Colaboración Fiscal (I=i1+i2+i3+i4+i5)	24,185,717.90	0.00	24,185,717.90	30,478,492.67	30,478,492.67	6,292,774.77	
i1) Tenencia o Uso de Vehículos	0.00	0.00	0.00	1,614.56	1,614.56	1,614.56	
i2) Fondo de Compensación ISAN	954,080.59	0.00	954,080.59	715,560.48	715,560.48	-238,520.11	
i3) Impuesto Sobre Automóviles Nuevos	3,781,652.96	0.00	3,781,652.96	3,902,590.63	3,902,590.63	120,937.67	
i4) Fondo de Compensación de Repecos-Intermedios		0.00	0.00	0.00	0.00	0.00	
i5) Otros Incentivos Económicos	19,449,984.35	0.00	19,449,984.35	25,858,727.00	25,858,727.00	6,408,742.65	
J. Transferencias	39,008,671.00	0.00	39,008,671.00	0.00	0.00	-39,008,671.00	
K. Convenios	1,200.00	0.00	1,200.00	0.00	0.00	-1,200.00	
k1) Otros Convenios y Subsidios	1,200.00	0.00	1,200.00	0.00	0.00	-1,200.00	
L. Otros Ingresos de Libre Disposición (L=l1+l2)	0.00	0.00	0.00	0.00	0.00	0.00	
l1) Participaciones en Ingresos Locales	0.00	0.00	0.00	0.00	0.00	0.00	

I2) Otros Ingresos de Libre Disposición	0.00	0.00	0.00	0.00	0.00	0.00	0.00	0.00	0.00	0.00	0.00	0.00	0.00
I2) Otros Ingresos de Libre Disposición	0.00	0.00	0.00	0.00	0.00	0.00	0.00	0.00	0.00	0.00	0.00	0.00	0.00
I. Total de Ingresos de Libre Disposición (I=A+B+C+D+E+F+G+H+I+J+K+L)	1,451,056,006.57	703,542.00	1,451,759,548.57	693,533,898.98	693,533,898.98	693,533,898.98	693,533,898.98	693,533,898.98	693,533,898.98	693,533,898.98	693,533,898.98	693,533,898.98	-757,522,107.59
Ingresos Excedentes de Ingresos de Libre Disposición													
Transferencias Federales Etiquetadas													
A. Aportaciones (A= a1+a2+a3+a4+a5+a6+a7+a8)	229,519,346.84	0.00	229,519,346.84	177,072,031.51	177,072,031.51	177,072,031.51	177,072,031.51	177,072,031.51	177,072,031.51	177,072,031.51	177,072,031.51	177,072,031.51	-52,447,315.33
a1) Fondo de Aportaciones para la Nomina Educativa y Gasto Operativo		0.00	0.00	0.00	0.00	0.00	0.00	0.00	0.00	0.00	0.00	0.00	0.00
a2) Fondo de aportaciones para los Servicios de Salud		0.00	0.00	0.00	0.00	0.00	0.00	0.00	0.00	0.00	0.00	0.00	0.00
a3) Fondo de Aportaciones para la Infraestructura Social	31,716,767.84	0.00	31,716,767.84	28,947,534.30	28,947,534.30	28,947,534.30	28,947,534.30	28,947,534.30	28,947,534.30	28,947,534.30	28,947,534.30	28,947,534.30	-2,769,233.54
a4) Fondo de Aportaciones para el Fortalecimiento de los Municipios y de las Demarcaciones Territoriales del Distrito Federal	197,802,579.00	0.00	197,802,579.00	148,124,497.21	148,124,497.21	148,124,497.21	148,124,497.21	148,124,497.21	148,124,497.21	148,124,497.21	148,124,497.21	148,124,497.21	-49,678,081.79
a5) Fondo de Aportaciones Múltiples		0.00	0.00	0.00	0.00	0.00	0.00	0.00	0.00	0.00	0.00	0.00	0.00
a6) Fondo de Aportaciones para la Educación Tecnológica y de Adultos		0.00	0.00	0.00	0.00	0.00	0.00	0.00	0.00	0.00	0.00	0.00	0.00
a7) Fondo de Aportaciones para la Seguridad Pública de los Estados y del Distrito Federal	0.00	0.00	0.00	0.00	0.00	0.00	0.00	0.00	0.00	0.00	0.00	0.00	0.00
a8) Fondo de Aportaciones para el Fortalecimiento de las Entidades Federativas		0.00	0.00	0.00	0.00	0.00	0.00	0.00	0.00	0.00	0.00	0.00	0.00
B. Convenios (B= b1+b2+b3+b4)	3.00	6,206,812.23	6,206,815.23	6,206,812.23	6,206,812.23	6,206,812.23	6,206,812.23	6,206,812.23	6,206,812.23	6,206,812.23	6,206,812.23	6,206,812.23	6,206,809.23
b1) Convenios de Protección Social en Salud		0.00	0.00	0.00	0.00	0.00	0.00	0.00	0.00	0.00	0.00	0.00	0.00
b2) Convenios de Descentralización	2.00	759,680.00	759,682.00	759,680.00	759,680.00	759,680.00	759,680.00	759,680.00	759,680.00	759,680.00	759,680.00	759,680.00	759,678.00
b3) Convenios de Reasignación		5,447,132.23	5,447,132.23	5,447,132.23	5,447,132.23	5,447,132.23	5,447,132.23	5,447,132.23	5,447,132.23	5,447,132.23	5,447,132.23	5,447,132.23	5,447,132.23
b4) Otros Convenios y Subsidios	1.00	0.00	1.00	0.00	0.00	0.00	0.00	0.00	0.00	0.00	0.00	0.00	-1.00
C. Fondo Distintos de Aportaciones (C= c1+c2)		0.00	0.00	0.00	0.00	0.00	0.00	0.00	0.00	0.00	0.00	0.00	0.00
c1) Fondo para Entidades Federativas y Municipios Productores de Hidrocarburos		0.00	0.00	0.00	0.00	0.00	0.00	0.00	0.00	0.00	0.00	0.00	0.00
c2) Fondo Minero		0.00	0.00	0.00	0.00	0.00	0.00	0.00	0.00	0.00	0.00	0.00	0.00
D. Transferencias, Subsidios y Subvenciones, y Pensiones y Jubilaciones		0.00	0.00	0.00	0.00	0.00	0.00	0.00	0.00	0.00	0.00	0.00	0.00
E. Otras Transferencias Federales Etiquetadas		0.00	0.00	0.00	0.00	0.00	0.00	0.00	0.00	0.00	0.00	0.00	0.00
II. Total de Transferencias Federales Etiquetadas (II=A+B+C+D+E)	229,519,349.84	6,206,812.23	235,726,162.07	183,278,843.74	183,278,843.74	183,278,843.74	183,278,843.74	183,278,843.74	183,278,843.74	183,278,843.74	183,278,843.74	183,278,843.74	-46,240,506.10
III. Ingresos Derivados de Financiamientos (III = A)													
A. Ingresos Derivados de Financiamientos	0.00	0.00	0.00	0.00	0.00	0.00	0.00	0.00	0.00	0.00	0.00	0.00	0.00
IV. Total de Ingresos (IV= I+II+III)	1,680,575,356.41	6,910,354.23	1,687,485,710.64	876,812,742.72	876,812,742.72	876,812,742.72	876,812,742.72	876,812,742.72	876,812,742.72	876,812,742.72	876,812,742.72	876,812,742.72	-803,762,613.69
Datos Informativos													
1. Ingresos Derivados de Financiamientos con Fuente de Pago de Ingresos de Libre Disposición	0.00	0.00	0.00	0.00	0.00	0.00	0.00	0.00	0.00	0.00	0.00	0.00	0.00
2. Ingresos Derivados de Financiamientos con Fuente de Pago de Transferencias Federales Etiquetadas	0.00	0.00	0.00	0.00	0.00	0.00	0.00	0.00	0.00	0.00	0.00	0.00	0.00
3. Ingresos Derivados de Financiamientos (3= 1+ 2)	0.00	0.00	0.00	0.00	0.00	0.00	0.00	0.00	0.00	0.00	0.00	0.00	0.00

"Bajo protesta de decir verdad declaramos que los estados financieros y sus notas, son razonablemente correctos y son responsabilidad del emisor."



NOGALES

Municipio de Nogales

Estado Analítico del Ejercicio del Presupuesto de Egresos
Clasificación por Objeto del Gasto (Capítulo y Concepto)
Del 1 de Enero Al 30 de Septiembre del 2022



ESTADO DE SONORA
GOBIERNO DEL ESTADO
2022

Concepto	Egresos					Subejercicio
	Aprobado	Ampliaciones/ (Reducciones)	Modificado	Devengado	Pagado	
I. Gasto No Etiquetado (I=A+B+C+D+F+G+H+I)	1,080,768,935.66	- 22,155,213.50	1,058,613,722.16	540,214,037.92	514,595,151.11	518,399,684.24
A. Servicios Personales (A=a1+a2+a3+a4+a5+a6+a7)	316,597,085.29	0.00	316,597,085.29	208,565,272.20	185,518,049.68	108,031,813.09
a1) Remuneraciones al Personal de Carácter Permanente	160,162,101.27	2,172,852.58	162,334,953.85	116,703,392.56	116,693,699.01	45,631,561.29
a2) Remuneraciones al Personal de Carácter Transitorio	382,221.84	- 12,336.14	369,885.70	-	-	369,885.70
a3) Remuneraciones Adicionales y Especiales	58,154,754.31	12,521,544.44	70,676,298.75	46,659,947.99	23,628,920.62	24,016,350.76
a4) Seguridad Social	75,018,784.83	- 15,070,033.42	59,948,751.41	29,381,797.51	29,381,797.51	30,566,953.90
a5) Otras Prestaciones Sociales y Económicas	6,879,223.04	14,756,391.43	21,635,614.47	15,650,634.14	15,644,132.54	5,984,980.33
a6) Previsiones	15,000,000.00	- 14,368,418.89	631,581.11	-	-	631,581.11
a7) Pago de Estímulos a Servidores Públicos	1,000,000.00	-	1,000,000.00	169,500.00	169,500.00	830,500.00
B. Materiales y Suministros (B=b1+b2+b3+b4+b5+b6+b7+b8+b9)	81,987,534.41	6,040,098.43	88,027,632.84	51,430,298.83	50,174,859.91	36,597,334.01
b1) Materiales de Administración, Emisión de Documentos y Artículos Oficiales	4,941,223.60	184,530.69	5,125,754.29	2,317,573.77	2,292,313.85	2,808,180.52
b2) Alimentos y Utensilios	1,474,714.72	343,336.28	1,818,051.00	1,014,057.03	1,013,988.44	803,993.97
b3) Materias Primas y Materiales de Producción y Comercialización	-	-	-	-	-	-
b4) Materiales y Artículos de Construcción y de Reparación	10,246,764.60	2,486,367.42	12,733,132.02	9,045,784.41	8,263,721.72	3,687,347.61
b5) Productos Químicos, Farmacéuticos y de Laboratorio	3,463,349.81	207,498.21	3,670,848.02	1,304,947.48	1,285,754.60	2,365,900.54
b6) Combustibles, Lubricantes y Aditivos	40,517,797.85	237,059.99	40,754,857.84	25,049,845.34	25,049,603.23	15,705,012.50
b7) Vestuario, Blancos, Prendas de Protección y Artículos Deportivos	3,497,826.21	513,890.13	4,011,716.34	395,347.21	328,166.70	3,616,369.13
b8) Materiales y Suministros Para Seguridad	1,541,243.63	- 1,009,070.88	532,172.75	459,987.25	459,987.25	72,185.50
b9) Herramientas, Refacciones y Accesorios Menores	16,304,613.99	3,076,486.59	19,381,100.58	11,842,756.34	11,481,324.12	7,538,344.24
C. Servicios Generales (C=c1+c2+c3+c4+c5+c6+c7+c8+c9)	123,747,518.56	12,563,161.13	136,310,679.69	79,667,481.47	79,039,773.38	56,643,198.22
c1) Servicios Básicos	36,101,480.21	- 67,387.90	36,034,092.31	29,150,544.31	29,150,544.31	6,883,548.00
c2) Servicios de Arrendamiento	19,643,087.63	5,290,668.74	24,933,756.37	13,083,630.03	13,013,173.78	11,850,126.34
c3) Servicios Profesionales, Científicos, Técnicos y Otros Servicios	16,036,491.23	3,350,786.98	19,387,278.21	9,246,962.77	9,080,609.09	10,140,315.44
c4) Servicios Financieros, Bancarios y Comerciales	16,231,138.76	- 1,010,273.09	15,220,865.67	6,541,324.14	6,522,059.43	8,679,541.53
c5) Servicios de Instalación, Reparación, Mantenimiento y Conservación	11,360,363.99	- 2,364,637.39	8,995,726.60	2,350,937.30	2,305,353.26	6,644,789.30
c6) Servicios de Comunicación Social y Publicidad	9,365,504.25	- 436,014.17	8,929,490.08	6,340,407.06	6,139,983.06	2,589,083.02
c7) Servicios de Traslado y Viáticos	2,398,116.96	205,220.10	2,603,337.06	1,235,045.76	1,235,045.76	1,368,291.30
c8) Servicios Oficiales	5,552,120.48	846,243.16	6,398,363.64	4,908,327.96	4,782,702.55	1,490,035.68
c9) Otros Servicios Generales	7,059,215.05	6,748,554.70	13,807,769.75	6,810,302.14	6,810,302.14	6,997,467.61
D. Transferencias, Asignaciones, Subsidios y Otras Ayudas (D=d1+d2+d3+d4+d5+d6+d7+d8+d9)	177,170,771.44	- 116,106.46	177,054,664.98	116,720,514.54	114,065,607.81	60,334,150.44
d1) Transferencias Internas y Asignaciones al Sector Público	99,237,606.86	66,423.00	99,304,029.86	71,552,134.49	69,830,377.48	27,751,895.37
d2) Transferencias al Resto del Sector Público	-	-	-	-	-	-
d3) Subsidios y Subvenciones	-	-	-	-	-	-
d4) Ayudas Sociales	45,613,680.03	- 182,529.46	45,431,150.57	22,155,129.62	21,221,979.90	23,276,020.95
d5) Pensiones y Jubilaciones	30,000,000.00	-	30,000,000.00	22,512,791.16	22,512,791.16	7,487,208.84
d6) Transferencias a Fideicomisos, Mandatos y Otros Análogos	-	-	-	-	-	-
d7) Transferencias a la Seguridad Social	-	-	-	-	-	-
d8) Donativos	-	-	-	-	-	-
d9) Transferencias al Exterior	2,319,484.55	-	2,319,484.55	500,459.27	500,459.27	1,819,025.28

E. Bienes Muebles, Inmuebles e Intangibles (E=e1+e2+e3+e4+e5+e6+e7+e8+e9)	43,900,511.99	-	1,317,205.53	42,583,306.46	30,425,717.54	29,921,446.94	12,157,588.92
e1) Mobiliario y Equipo de Administración	7,060,605.17	-	562,708.15	6,497,897.02	3,175,063.24	2,739,787.18	3,322,833.78
e2) Mobiliario y Equipo Educativo y Recreativo	1,557,280.22	-	58,264.72	1,499,015.50	275,458.17	275,233.64	1,223,557.33
e3) Equipo e Instrumental Médico y de Laboratorio	1,200,012.00	-	1,124,082.96	75,929.04	70,916.60	70,916.60	5,012.44
e4) Vehículos y Equipo de Transporte	25,835,339.39	-	2,220,930.78	28,056,270.17	25,077,065.19	25,077,065.18	2,979,204.98
e5) Equipo de Defensa y Seguridad	6,632,363.16	-	2,200,255.55	4,432,107.61	1,288,974.34	1,220,204.34	3,143,133.27
e6) Maquinaria, Otros Equipos y Herramientas	12.00	-	6,000.00	6,012.00	-	-	6,012.00
e7) Activos Biológicos	1,000,000.00	-	-	1,000,000.00	-	-	1,000,000.00
e8) Bienes Inmuebles	614,900.05	-	401,175.07	1,016,075.12	538,240.00	538,240.00	477,835.12
e9) Activos Intangibles	257,634,687.38	-	1,718,991.36	255,915,696.02	52,077,674.70	52,077,674.70	203,838,021.32
F. Inversión Pública (F=f1+f2+f3)	247,634,687.38	-	593,748.63	247,040,938.75	51,199,580.82	51,199,580.82	195,841,357.93
f1) Obra Pública en Bienes de Dominio Público	10,000,000.00	-	1,125,242.73	8,874,757.27	878,093.88	878,093.88	7,996,663.39
f2) Obra Pública en Bienes Propios	-	-	-	-	-	-	-
f3) Proyectos Productivos y Acciones de Fomento	35,589,702.54	-	33,556,633.90	2,033,068.64	-	-	2,033,068.64
G. Inversiones Financieras y Otras Provisiones (G=g1+g2+g3+g4+g5+g6+g7)	-	-	-	-	-	-	-
g1) Inversiones Para el Fomento de Actividades Productivas	-	-	-	-	-	-	-
g2) Acciones y Participaciones de Capital	-	-	-	-	-	-	-
g3) Compra de Títulos y Valores	-	-	-	-	-	-	-
g4) Concesión de Préstamos	-	-	-	-	-	-	-
g5) Inversiones en Fideicomisos, Mandatos y Otros Análogos Fideicomiso de Desastres Naturales (Informa	-	-	-	-	-	-	-
g6) Otras Inversiones Financieras	35,589,702.54	-	33,556,633.90	2,033,068.64	-	-	2,033,068.64
g7) Provisiones para Contingencias y Otras Erogaciones Especiales	-	-	-	-	-	-	-
H. Participaciones y Aportaciones (H=h1+h2+h3)	-	-	-	-	-	-	-
h1) Participaciones	-	-	-	-	-	-	-
h2) Aportaciones	-	-	-	-	-	-	-
h3) Convenios	-	-	-	-	-	-	-
I. Deuda Pública (I=i1+i2+i3+i4+i5+i6+i7)	44,141,124.05	-	4,049,535.81	40,091,588.24	1,327,078.64	3,797,738.69	38,764,509.60
i1) Amortización de la Deuda Pública	1,215,537.19	-	-	1,215,537.19	1,215,537.19	3,686,197.24	-
i2) Intereses de la Deuda Pública	911,202.95	-	810,683.76	1,721,886.71	111,541.45	111,541.45	1,610,345.26
i3) Comisiones de la Deuda Pública	-	-	-	-	-	-	-
i4) Gastos de la Deuda Pública	-	-	-	-	-	-	-
i5) Costo por Coberturas	-	-	-	-	-	-	-
i6) Apoyos Financieros	-	-	-	-	-	-	-
i7) Adeudos de Ejercicios Fiscales Anteriores (ADEFAS)	42,014,383.91	-	4,860,219.57	37,154,164.34	-	-	37,154,164.34
II. Gasto Etiquetado (II=A+B+C+D+F+G+H+I)	130,451,545.69	-	29,065,567.73	159,517,113.42	137,796,287.75	137,796,287.74	21,720,825.67
A. Servicios Personales (A=a1+a2+a3+a4+a5+a6+a7)	88,445,798.10	-	-	88,445,798.10	88,445,798.10	88,445,798.10	-
a1) Remuneraciones al Personal de Carácter Permanente	63,554,811.59	-	-	63,554,811.59	63,554,811.59	63,554,811.59	-
a2) Remuneraciones al Personal de Carácter Transitorio	-	-	-	-	-	-	-
a3) Remuneraciones Adicionales y Especiales	259,510.04	-	-	259,510.04	259,510.04	259,510.04	-
a4) Seguridad Social	24,631,476.47	-	-	24,631,476.47	24,631,476.47	24,631,476.47	-
a5) Otras Prestaciones Sociales y Económicas	-	-	-	-	-	-	-
a6) Provisiones	-	-	-	-	-	-	-
a7) Pago de Estímulos a Servidores Públicos	-	-	-	-	-	-	-
B. Materiales y Suministros (B=b1+b2+b3+b4+b5+b6+b7+b8+b9)	2,269,583.25	-	2,586,002.57	4,855,585.82	3,595,984.72	3,595,984.71	1,259,601.10
b1) Materiales de Administración, Emisión de Documentos y Artículos Oficiales	-	-	-	-	-	-	-
b2) Alimentos y Utensilios	-	-	-	-	-	-	-
b3) Materias Primas y Materiales de Producción y Comercialización	-	-	-	-	-	-	-

g7) Provisiones para Contingencias y Otras Erogaciones Especiales	-	-	-	-	-	-	-	-	-	-	-
H. Participaciones y Aportaciones (H=h1+h2+h3)	-	-	-	-	-	-	-	-	-	-	-
h1) Participaciones	-	-	-	-	-	-	-	-	-	-	-
h2) Aportaciones	-	-	-	-	-	-	-	-	-	-	-
h3) Convenios	-	-	-	-	-	-	-	-	-	-	-
I. Deuda Pública (I=i1+i2+i3+i4+i5+i6+i7)	33,797,738.69	33,797,738.69	33,797,738.69	33,797,738.69	33,797,738.69	33,797,738.69	33,797,738.69	33,797,738.69	33,797,738.69	33,797,738.69	33,797,738.69
i1) Amortización de la Deuda Pública	-	-	-	-	-	-	-	-	-	-	-
i2) Intereses de la Deuda Pública	33,797,738.69	33,797,738.69	33,797,738.69	33,797,738.69	33,797,738.69	33,797,738.69	33,797,738.69	33,797,738.69	33,797,738.69	33,797,738.69	33,797,738.69
i3) Comisiones de la Deuda Pública	-	-	-	-	-	-	-	-	-	-	-
i4) Gastos de la Deuda Pública	-	-	-	-	-	-	-	-	-	-	-
i5) Costo por Coberturas	-	-	-	-	-	-	-	-	-	-	-
i6) Apoyos Financieros	-	-	-	-	-	-	-	-	-	-	-
i7) Adeudos de Ejercicios Fiscales Anteriores (ADEFAS)	-	-	-	-	-	-	-	-	-	-	-
III. Total de Egresos: (III = I + II)	1,211,220,481.35	6,910,354.23	1,218,130,835.58	678,010,325.67	648,593,700.16	540,120,509.91					

"Bajo protesta de decir verdad declaramos que los estados financieros y sus notas, son razonablemente correctos y son responsabilidad del emisor."

Municipio de Nogales
 Estado Analítico del Ejercicio del Presupuesto de Egresos
 Clasificación Administrativa-LDF
 Del 1 de Enero Al 30 de Septiembre del 2022



NOGALES

Concepto	Egresos						Subejercicio
	Aprobado	Ampliaciones/ (Reducciones)	Modificado	Devengado	Pagado		
I.Gasto No Etiquetado	1,211,220,481.35	-	1,189,065,267.85	670,665,583.61	641,248,958.11		518,399,684.24
OFICINA DE REGIDORES	13,991,335.50	57,491.67	14,048,827.17	10,161,854.39	9,376,793.11		3,886,972.78
DESPACHO DEL SINDICO	13,783,198.19	18,627.81	13,801,826.00	6,407,005.44	6,005,730.14		7,394,820.56
DESPACHO DEL PRESIDENTE	15,024,929.76	-	14,756,114.96	10,568,877.52	9,904,356.11		4,187,237.44
SECRETARIA PARTICULAR	760,000.00	242,027.17	1,002,027.17	688,566.73	675,587.84		313,460.44
DESPACHO DEL SECRETARIO	56,904,467.32	-	40,925,302.93	20,710,899.60	19,306,581.05		20,214,403.33
SERVICIOS DE GOBIERNO	-	1,485,724.16	1,485,724.16	685,168.66	615,704.79		800,555.50
COMISARIAS	-	377,315.32	377,315.32	272,819.56	242,702.77		104,495.76
PROTECCION CIVIL	1,703,596.96	1,107,676.46	2,811,273.42	2,190,487.12	2,128,891.96		620,786.30
JUZGADO CALIFICADOR	530,000.00	8,295,373.96	8,825,373.96	6,167,312.89	5,617,608.34		2,658,061.07
INSPECCION Y VIGILANCIA	382,417.88	4,256,322.10	4,638,739.98	3,353,877.33	3,093,842.52		1,284,862.65
ACCION CIVICA	115,000.00	1,002,731.76	1,117,731.76	471,955.82	424,485.86		645,775.94
DESPACHO DEL TESORERO	24,580,836.24	-	4,865,872.51	3,456,602.36	3,313,436.13		1,409,270.15
DIRECCION DE INGRESOS	6,900,177.00	11,216,262.91	18,116,439.91	9,004,893.44	8,345,185.03		9,111,546.47
DIRECCION DE CATASTRO	4,332,793.21	3,196,180.95	7,528,974.16	4,957,247.18	4,706,152.69		2,571,726.98
DIRECCION DE EGRESOS Y CONTABILIDAD	216,928,673.68	-	190,145,279.44	116,295,740.24	113,000,373.05		73,849,539.20
PROGRAMACION Y PRESUPUESTO	-	784,849.16	784,849.16	532,234.42	486,232.40		252,614.74
DESPACHO DEL DIRECTOR DE SERVICIOS PUBLICOS	59,947,242.73	-	7,648,048.23	5,397,810.64	5,052,857.37		2,250,237.59
ALUMBRADO PUBLICO	47,848,595.72	-	46,240,066.16	37,107,404.61	36,484,890.73		9,132,661.55
LIMPIA Y RECOLECCION DE BASURA	35,770,502.76	46,112,365.02	81,882,867.78	60,911,505.99	58,652,656.35		20,971,361.79
RELLENO SANITARIO Y CENTRO DE TRANSPARENCIA	197,276.81	5,798,787.64	5,996,064.45	3,670,783.86	3,399,076.72		2,325,280.59
RASPADO Y NOVELACION DE CALLES	10,291,593.84	8,884,890.58	19,176,484.42	10,964,379.77	10,796,747.85		8,212,104.65
DESPACHO DEL DIRECTOR SEGURIDAD PUBLICA	143,919,206.78	-	4,341,451.67	3,513,000.23	3,262,850.16		828,451.44
DEPTO. DE POLICIA PREVENTIVA	27,108,406.80	83,355,857.97	110,464,264.77	78,491,866.15	73,105,967.60		31,972,398.62
DEPTO. DE TRANSITO MUNICIPAL	2,000,690.40	32,201,981.68	34,202,672.08	26,721,502.33	24,759,847.67		7,481,169.75
ADMINISTRACION	18,571,377.86	9,184,925.09	27,756,302.95	17,499,503.17	16,907,738.36		10,256,799.78
DELEGACION SUR	12.00	2,304,755.86	2,304,767.86	1,915,984.00	1,805,766.56		388,783.86
DELEGACION ESTE	-	5,279,682.95	5,279,682.95	3,369,084.86	3,035,690.21		1,910,598.09
SUB DELEGACION PONIENTE	-	4,496,071.61	4,496,071.61	3,436,882.37	3,188,687.32		1,059,189.24
SUB DELAGACION NOROESTE	-	2,647,335.90	2,647,335.90	2,004,324.14	1,848,103.05		643,011.76
DESPACHO DEL CONTRALOR	7,269,111.94	-	6,665,627.76	4,812,582.43	4,440,753.49		1,853,045.33

DIRECCION DE ASUNTOS INTERNOS	-	615,761.59	615,761.59	409,102.14	364,753.40	206,659.45
DESPACHO DEL OFICIAL	37,638,650.25	16,890,606.63	20,748,043.62	8,757,587.19	8,439,617.51	11,990,456.43
DESPACHO DEL SUB OFICIAL	65,000.00	3,335,717.15	3,400,717.15	2,226,608.67	2,021,264.29	1,174,108.48
RECURSOS HUMANOS	58,609,012.00	3,924,040.96	62,533,052.96	44,770,407.47	44,512,050.41	17,762,645.49
BIENES Y SERVICIOS	200,036.00	5,047,925.11	5,247,961.11	3,124,970.18	2,903,517.00	2,122,990.93
RASTRO	4,086,988.00	2,100,283.89	6,187,271.89	4,150,140.51	4,018,930.40	2,037,131.38
TALLER MUNICIPAL	892,000.00	1,331,566.19	2,223,566.19	986,251.09	906,571.16	1,237,315.10
DESPACHO DEL DIRECTOR DE COMUNICACION SOCIAL	14,579,582.76	-	14,579,582.76	10,114,072.79	9,617,752.44	4,465,509.97
DESPACHO DEL DIRECTOR DE DESARROLLO SOCIAL	18,553,968.26	926,798.70	19,480,766.96	13,277,936.62	12,352,325.44	6,202,830.34
DESPACHO DEL DIR. DE ECONOMIA	4,159,695.46	34,977.77	4,124,717.69	2,222,789.13	1,989,733.31	1,901,928.56
DESPACHO DEL SECRETARIO DE OBRAS PUBLICAS	27,988,760.95	23,226,782.32	4,761,978.63	3,220,893.01	2,927,129.92	1,541,085.62
COORDINACION ADMINISTRATIVA	7,676,293.68	2,827,410.54	10,503,704.22	7,445,827.66	7,076,501.69	3,057,876.56
DIRECCION DE OBRAS PUBLICAS	257,634,687.38	589,775.28	258,224,462.66	53,550,616.26	53,414,787.21	204,673,846.40
DEPTO. DE PRESUPUESTO Y SUPERVISION	-	2,221,871.82	2,221,871.82	1,615,702.88	1,478,721.67	606,168.94
DEPTO. DE CONSTRUCCION Y CONSERVACION	-	5,057,675.99	5,057,675.99	3,712,349.31	3,471,354.73	1,345,326.68
DEPTO. DE ESTUDIOS Y PROYECTOS	-	3,189,545.43	3,189,545.43	2,296,787.39	2,085,845.61	892,758.04
DEPTO DE CONTRATOS Y LICITACIONES	-	940,328.65	940,328.65	787,575.34	727,607.13	152,753.31
DEPTO DE VIALIDAD Y TRANSITO	-	2,754,087.25	2,754,087.25	2,244,479.23	2,094,601.01	509,608.02
DIR. ADVA DE ORDENAMIENTO URBANO	2,003,024.84	2,348,840.34	4,351,865.18	2,526,683.16	2,067,531.31	1,825,182.02
DEPTO. DE EVAL DE PROY. URBANOS	-	574,153.31	574,153.31	333,904.92	324,244.98	240,248.39
DEPTO. DE ADMINISTRACION URBANA	-	1,130,391.61	1,130,391.61	932,440.17	866,898.78	197,951.44
DEPTO. DE ADMON Y PRESERV ECOLOGICA	-	857,086.52	857,086.52	610,938.84	531,151.07	246,147.68
DEPTO. DE LICENCIAS DE CONSTRUCCION	-	1,165,230.66	1,165,230.66	967,291.80	894,770.35	197,938.86
DESPACHO DEL DIRECTOR JURIDICO	5,028,223.94	214,106.56	5,242,330.50	3,502,900.73	3,118,405.10	1,739,429.77
DESPACHO DEL DIRECTOR DE EDUCACION	13,182,683.82	285,115.60	13,467,799.42	7,606,035.77	7,559,843.37	5,861,763.65
SUB-DIRECCION DE EDUCACION	-	736,031.16	736,031.16	498,154.70	451,831.88	237,876.46
DESPACHO DEL DEIRECTOR DE SALUD	9,814,409.91	26,525.85	9,840,935.76	6,932,769.20	6,519,253.42	2,908,166.56
DESPACHO DE DIRECTOR DE IMAGEN URBANA	18,177,132.69	12,547,990.28	5,629,142.41	3,716,739.84	3,428,298.14	1,912,402.57
LIMPIA Y BARRIDO DE CALLES	2,062,291.66	4,573,613.66	6,635,905.32	4,180,781.29	3,895,392.45	2,455,124.03
PANTEONES, PARQUES Y JARDINES	6,814,657.30	6,539,744.07	13,354,401.37	8,692,899.68	8,204,642.45	4,661,501.69
DEPTO DE REPARTO DE AGUA	1,800,959.66	951,259.24	2,752,218.90	1,241,575.30	1,116,050.79	1,510,643.60
DESPACHO DE DIRECTOR DE JUVENTUD	2,870,983.60	2,491.89	2,868,491.71	1,951,109.75	1,812,094.34	917,381.96
DESPACHO DE DIRECTOR DE INFOMATICA	8,519,995.81	810,811.04	9,330,806.85	6,315,104.34	6,070,188.12	3,015,702.51
Il.Gasto Etiquetado	-	29,065,567.73	29,065,567.73	7,344,742.06	7,344,742.05	21,720,825.67
OFICINA DE REGIDORES	-	-	-	-	-	-
DESPACHO DEL SINDICO	-	-	-	-	-	-
DESPACHO DEL PRESIDENTE	-	-	-	-	-	-
SECRETARIA PARTICULAR	-	-	-	-	-	-
DESPACHO DEL SECRETARIO	-	-	-	-	-	-

SERVICIOS DE GOBIERNO	-	-	-	-	-	-	-	-
COMISARIAS	-	-	-	-	-	-	-	-
PROTECCION CIVIL	759,680.00	-	759,680.00	713,460.18	713,460.16	-	-	46,219.82
JUZGADO CALIFICADOR	-	-	-	-	-	-	-	-
INSPECCION Y VIGILANCIA	-	-	-	-	-	-	-	-
ACCION CIVICA	-	-	-	-	-	-	-	-
DESPACHO DEL TESORERO	-	-	-	-	-	-	-	-
DIRECCION DE INGRESOS	-	-	-	-	-	-	-	-
DIRECCION DE CATASTRO	-	-	-	-	-	-	-	-
DIRECCION DE EGRESOS Y CONTABILIDAD	-	-	-	-	-	-	-	-
PROGRAMACION Y PRESUPUESTO	-	-	-	-	-	-	-	-
DESPACHO DEL DIRECTOR DE SERVICIOS PUBLICOS	-	-	-	-	-	-	-	-
ALUMBRADO PUBLICO	-	-	-	-	-	-	-	-
LIMPIA Y RECOLECCION DE BASURA	-	-	-	-	-	-	-	-
RELLENO SANITARIO Y CENTRO DE TRANSPARENCIA	-	-	-	-	-	-	-	-
RASPADO Y NOVELACION DE CALLES	-	-	-	-	-	-	-	-
RASPADO DEL DIRECTOR SEGURIDAD PUBLICA	-	-	-	-	-	-	-	-
DEPTO. DE POLICIA PREVENTIVA	2,430,002.57	-	2,430,002.57	1,215,001.29	1,215,001.30	-	-	1,215,001.28
DEPTO. DE TRANSITO MUNICIPAL	-	-	-	-	-	-	-	-
ADMINISTRACION	-	-	-	-	-	-	-	-
DELEGACION SUR	-	-	-	-	-	-	-	-
DELEGACION ESTE	-	-	-	-	-	-	-	-
SUB DELEGACION PONIENTE	-	-	-	-	-	-	-	-
SUB DELAGACION NOROESTE	-	-	-	-	-	-	-	-
DESPACHO DEL CONTRALOR	-	-	-	-	-	-	-	-
DIRECCION DE ASUNTOS INTERNOS	-	-	-	-	-	-	-	-
DESPACHO DEL OFICIAL	-	-	-	-	-	-	-	-
DESPACHO DEL SUB OFICIAL	-	-	-	-	-	-	-	-
RECURSOS HUMANOS	-	-	-	-	-	-	-	-
BIENES Y SERVICIOS	-	-	-	-	-	-	-	-
RASTRO	-	-	-	-	-	-	-	-
TALLER MUNICIPAL	-	-	-	-	-	-	-	-
DESPACHO DEL DIRECTOR DE COMUNICACION SOCIAL	-	-	-	-	-	-	-	-
DESPACHO DEL DIRECTOR DE DESARROLLO SOCIAL	-	-	-	-	-	-	-	-
DESPACHO DEL DIR. DE ECONOMIA	-	-	-	-	-	-	-	-
DESPACHO DEL SECRETARIO DE OBRAS PUBLICAS	-	-	-	-	-	-	-	-
COORDINACION ADMINISTRATIVA	-	-	-	-	-	-	-	-
DIRECCION DE OBRAS PUBLICAS	25,875,885.16	-	25,875,885.16	5,416,280.59	5,416,280.59	-	-	20,459,604.57
DEPTO. DE PRESUPUESTO Y SUPERVISION	-	-	-	-	-	-	-	-

DEPTO. DE CONSTRUCCION Y CONSERVACION	-	-	-	-	-	-	-	-	-
DEPTO. DE ESTUDIOS Y PROYECTOS	-	-	-	-	-	-	-	-	-
DEPTO DE CONTRATOS Y LICITACIONES	-	-	-	-	-	-	-	-	-
DEPTO DE VIALIDAD Y TRANSITO	-	-	-	-	-	-	-	-	-
DIR. ADVA DE ORDENAMIENTO URBANO	-	-	-	-	-	-	-	-	-
DEPTO. DE EVAL DE PROY. URBANOS	-	-	-	-	-	-	-	-	-
DEPTO. DE ADMINISTRACION URBANA	-	-	-	-	-	-	-	-	-
DEPTO. DE ADMON Y PRESERV ECOLOGICA	-	-	-	-	-	-	-	-	-
DEPTO. DE LICENCIAS DE CONSTRUCCION	-	-	-	-	-	-	-	-	-
DESPACHO DEL DIRECTOR JURIDICO	-	-	-	-	-	-	-	-	-
DESPACHO DEL DIRECTOR DE EDUCACION	-	-	-	-	-	-	-	-	-
SUB-DIRECCION DE EDUCACION	-	-	-	-	-	-	-	-	-
DESPACHO DEL DEIRECTOR DE SALUD	-	-	-	-	-	-	-	-	-
DESPACHO DE DIRECTOR DE IMAGEN URBANA	-	-	-	-	-	-	-	-	-
LIMPIA Y BARRIDO DE CALLES	-	-	-	-	-	-	-	-	-
PANTEONES, PARQUES Y JARDINES	-	-	-	-	-	-	-	-	-
DEPTO DE REPARTO DE AGUA	-	-	-	-	-	-	-	-	-
DESPACHO DE DIRECTOR DE JUVENTUD	-	-	-	-	-	-	-	-	-
DESPACHO DE DIRECTOR DE INFOMATICA	-	-	-	-	-	-	-	-	-
III. Total de Egresos (III = I + II)	1,211,220,481.35	6,910,354.23	1,218,130,835.58	678,010,325.67	648,593,700.16	540,120,509.91			

"Bajo protesta de decir verdad declaramos que los estados financieros y sus notas, son razonablemente correctos y son responsabilidad del emisor."

CONCEPTO	Egresos					Subejercicio
	Aprobado	Ampliaciones/ (Reducciones)	Modificado	Devengado	Pagado	
I.Gasto No Etiquetado (I=A+B+C+D)	1,211,220,481.35	- 22,155,213.50	1,189,065,267.85	670,665,583.61	641,248,958.11	518,399,684.24
A. Gobierno (A=a1+a2+a3+a4+a5+a6+a7+a8)	606,486,857.54	- 26,877,240.29	579,609,617.25	386,922,600.16	367,774,379.35	192,687,017.09
a1) Legislación	13,991,335.50	57,491.67	14,048,827.17	10,161,854.39	9,376,793.11	3,886,972.78
a2) Justicia	-	-	-	-	-	-
a3) Coordinación de la Política de Gobierno	92,816,237.09	- 356,255.28	92,459,981.81	52,939,462.44	49,113,917.54	39,520,519.37
a4) Relaciones Exteriores	-	-	-	-	-	-
a5) Asuntos Financieros y Hacendarios	174,803,617.39	- 27,251,529.14	147,552,088.25	99,121,900.31	96,053,640.61	48,430,187.94
a6) Seguridad Nacional	-	-	-	-	-	-
a7) Asuntos de Orden Público y de Seguridad Interior	193,303,290.80	985,298.27	194,288,589.07	139,131,501.61	130,032,410.13	55,157,087.46
a8) Otros Servicios Generales	131,572,376.76	- 312,245.81	131,260,130.95	85,567,881.41	83,197,617.96	45,692,249.54
B. Desarrollo Social (B=b1+b2+b3+b4+b5+b6+b7)	522,635,065.61	8,806,540.37	531,441,605.98	246,395,376.99	237,687,106.76	285,046,228.99
b1) Protección Ambiental	-	-	-	-	-	-
b2) Vivienda y Servicios a la Comunidad	496,766,988.28	7,761,359.65	504,528,347.93	229,407,307.57	221,344,083.75	275,121,040.36
b3) Salud	9,814,409.91	26,525.85	9,840,935.76	6,932,769.20	6,519,253.42	2,908,166.56
b4) Recreación, Cultura y Otras Manifestaciones Sociales	2,870,983.60	2,491.89	2,868,491.71	1,951,109.75	1,812,094.34	917,381.96
b5) Educación	13,182,683.82	1,021,146.76	14,203,830.58	8,104,190.47	8,011,675.25	6,099,640.11
b6) Protección Social	-	-	-	-	-	-
b7) Otros Asuntos Sociales	-	-	-	-	-	-
C. Desarrollo Económico (C=c1+c2+c3+c4+c5+c6+c7+c8+c9)	4,159,695.46	34,977.77	4,124,717.69	2,222,789.13	1,989,733.31	1,901,928.56
c1) Asuntos Económicos, Comerciales y Laborales en General	4,159,695.46	34,977.77	4,124,717.69	2,222,789.13	1,989,733.31	1,901,928.56
c2) Agropecuaria, Silvicultura, Pesca y Caza	-	-	-	-	-	-
c3) Combustibles y Energía	-	-	-	-	-	-
c4) Minería, Manufacturas y Construcción	-	-	-	-	-	-
c5) Transporte	-	-	-	-	-	-
c6) Comunicaciones	-	-	-	-	-	-
c7) Turismo	-	-	-	-	-	-
c8) Ciencia, Tecnología e Innovación	-	-	-	-	-	-
c9) Otras Industrias y Otros Asuntos Económicos	-	-	-	-	-	-
D. Otras No Clasificadas en Funciones Anteriores (D=d1+d2+d3+d4)	77,938,862.74	4,049,535.81	73,889,326.93	35,124,817.33	33,797,738.69	38,764,509.60
d1) Transacciones de la Deuda Pública / Costo Financiero de la Deuda	35,924,478.83	810,683.76	36,735,162.59	35,124,817.33	33,797,738.69	1,610,345.26
d2) Transferencias, Participaciones y Aportaciones Entre Diferentes Niveles y Ordenes de Gobierno	-	-	-	-	-	-
d3) Saneamiento del Sistema Financiero	-	-	-	-	-	-
d4) Adeudos de Ejercicios Fiscales Anteriores	42,014,383.91	4,860,219.57	37,154,164.34	-	-	37,154,164.34
II.Gasto Etiquetado (II=A+B+C+D)	-	29,065,567.73	29,065,567.73	7,344,742.06	7,344,742.05	21,720,825.67
A. Gobierno (A=a1+a2+a3+a4+a5+a6+a7+a8)	-	3,189,682.57	3,189,682.57	1,928,461.47	1,928,461.46	3,189,682.57
a1) Legislación	-	-	-	-	-	-
a2) Justicia	-	-	-	-	-	-
a3) Coordinación de la Política de Gobierno	-	-	-	-	-	-
a4) Relaciones Exteriores	-	-	-	-	-	-
a5) Asuntos Financieros y Hacendarios	-	-	-	-	-	-
a6) Seguridad Nacional	-	-	-	-	-	-
a7) Asuntos de Orden Público y de Seguridad Interior	-	3,189,682.57	3,189,682.57	1,928,461.47	1,928,461.46	1,261,221.10
a8) Otros Servicios Generales	-	-	-	-	-	-
B. Desarrollo Social (B=b1+b2+b3+b4+b5+b6+b7)	-	25,875,885.16	25,875,885.16	5,416,280.59	5,416,280.59	25,875,885.16
b1) Protección Ambiental	-	-	-	-	-	-
b2) Vivienda y Servicios a la Comunidad	-	25,875,885.16	25,875,885.16	5,416,280.59	5,416,280.59	20,459,604.57
b3) Salud	-	-	-	-	-	-
b4) Recreación, Cultura y Otras Manifestaciones Sociales	-	-	-	-	-	-
b5) Educación	-	-	-	-	-	-
b6) Protección Social	-	-	-	-	-	-
b7) Otros Asuntos Sociales	-	-	-	-	-	-
C. Desarrollo Económico (C=c1+c2+c3+c4+c5+c6+c7+c8+c9)	-	-	-	-	-	-
c1) Asuntos Económicos, Comerciales y Laborales en General	-	-	-	-	-	-
c2) Agropecuaria, Silvicultura, Pesca y Caza	-	-	-	-	-	-
c3) Combustibles y Energía	-	-	-	-	-	-
c4) Minería, Manufacturas y Construcción	-	-	-	-	-	-
c5) Transporte	-	-	-	-	-	-
c6) Comunicaciones	-	-	-	-	-	-
c7) Turismo	-	-	-	-	-	-
c8) Ciencia, Tecnología e Innovación	-	-	-	-	-	-
c9) Otras Industrias y Otros Asuntos Económicos	-	-	-	-	-	-
D. Otras No Clasificadas en Funciones Anteriores (D=d1+d2+d3+d4)	-	-	-	-	-	-
d1) Transacciones de la Deuda Pública / Costo Financiero de la Deuda	-	-	-	-	-	-
d2) Transferencias, Participaciones y Aportaciones Entre Diferentes Niveles y Ordenes de Gobierno	-	-	-	-	-	-
d3) Saneamiento del Sistema Financiero	-	-	-	-	-	-
d4) Adeudos de Ejercicios Fiscales Anteriores	-	-	-	-	-	-
III. Total de Egresos (III = I + II)	1,211,220,481.35	6,910,354.23	1,218,130,835.58	678,010,325.67	648,593,700.16	540,120,509.91

"Bajo protesta de decir verdad declaramos que los estados financieros y sus notas, son razonablemente correctos y son responsabilidad del emisor."



Municipio de Nogales
 Estado Analítico del Ejercicio del Presupuesto de Egresos Detallado-LDF
 Clasificación de Servicios Personales por Categoría
 Del 1 de Enero al 30 de Septiembre de 2022
 (PESOS)



Concepto	Egresos					SubEjercicio
	Aprobado	Ampliaciones/Reducciones	Modificado	Devengado	Pagado	
I. Gasto No Etiquetado (I= A+B+C+D+E+F)	345,138,389.33	0.00	345,138,389.33	135,018,785.71	119,608,882.60	210,119,603.62
A.Personal Administrativo y de Servicio Publico	345,138,389.33	0.00	345,138,389.33	135,018,785.71	119,608,882.60	210,119,603.62
B.Magisterio	0.00	0.00	0.00	0.00	0.00	0.00
C.Servicios de Salud	0.00	0.00	0.00	0.00	0.00	0.00
c1)Personal Administrativo	0.00	0.00	0.00	0.00	0.00	0.00
c2)Personal Medico, Paramedico y Afin	0.00	0.00	0.00	0.00	0.00	0.00
D.Seguridad Publica	0.00	0.00	0.00	0.00	0.00	0.00
E.Gastos asociados a la Implementacion de nuevas leyes federales o reformas a la mismas (E = e1 + e2)						
e1)Nombre del Programa o Ley 1	0.00	0.00	0.00	0.00	0.00	0.00
e2)Nombre del Programa o Ley 2	0.00	0.00	0.00	0.00	0.00	0.00
F.Sentencias laborales definitivas	0.00	0.00	0.00	0.00	0.00	0.00
II. Gasto Etiquetado (I= A+B+C+D+E+F)	59,904,494.06	0.00	59,904,494.06	59,904,494.06	59,904,494.06	0.00
A.Personal Administrativo y de Servicio Publico		0.00	0.00	0.00	0.00	0.00
B.Magisterio	0.00	0.00	0.00	0.00	0.00	0.00
C.Servicios de Salud	0.00	0.00	0.00	0.00	0.00	0.00
c1)Personal Administrativo	0.00	0.00	0.00	0.00	0.00	0.00
c2)Personal Medico, Paramedico y Afin	0.00	0.00	0.00	0.00	0.00	0.00
D.Seguridad Publica	59,904,494.06		59,904,494.06	59,904,494.06	59,904,494.06	0.00
E.Gastos asociados a la Implementacion de nuevas leyes federales o reformas a la mismas (E = e1 + e2)						
e1)Nombre del Programa o Ley 1	0.00	0.00	0.00	0.00	0.00	0.00
e2)Nombre del Programa o Ley 2	0.00	0.00	0.00	0.00	0.00	0.00
F.Sentencias laborales definitivas	0.00	0.00	0.00	0.00	0.00	0.00
III. Total del Gasto en Servicios Personales (III = I + II)	405,042,883.39	0.00	405,042,883.39	194,923,279.77	179,513,376.66	210,119,603.62

"Bajo protesta de decir verdad declaramos que los estados financieros y sus notas, son razonablemente correctos y son responsabilidad del emisor."

INFORMACION
ADICIONAL POR EL
INSTITUTO
SUPERIOR DE
AUDITORIA Y
FISCALIZACION

**BALANZA DE COMPROBACION
DEL 01 DE ENERO AL 30 DE SEPTIEMBRE DEL 2022**



MUNICIPIO DE NOGALES, SONORA



**ESTADOS FINANCIEROS
MUNICIPALES**

CLAVE	DENOMINACION	SALDO AL 01 DE ENERO DE 2022		MOVIMIENTOS ENERO A SEPTIEMBRE 2022		SALDOS FINALES 30 DE SEPTIEMBRE 2022		INGRESOS Y EGRESOS		BALANZA PREVIA	
		DEBE	HABER	DEBE	HABER	DEBE	HABER	DEBE	HABER	DEBE	HABER
1	ACTIVO	\$1,422,960,604.12	\$132,796,698.69	\$3,842,898,912.27	\$3,884,226,962.40	\$1,613,415,595.55	\$164,579,740.25	\$0.00	\$0.00	\$1,613,415,595.55	\$164,579,740.25
1.1	ACTIVO CIRCULANTE	\$202,000,595.36	\$0.00	\$3,749,950,534.81	\$3,566,216,994.70	\$398,574,135.47	\$0.00	\$0.00	\$0.00	\$398,574,135.47	\$0.00
1.1.1	Efectivo y equivalentes	\$66,610,272.81	\$0.00	\$2,521,255,253.74	\$2,364,716,523.15	\$223,147,003.40	\$0.00	\$0.00	\$0.00	\$223,147,003.40	\$0.00
1.1.1.1	Efectivo	\$41,192.75	\$0.00	\$994,451,895.42	\$994,201,395.43	\$231,692.74	\$0.00	\$0.00	\$0.00	\$231,692.74	\$0.00
1.1.1.2	EFECTIVO EN GARANTIA	\$66,392,774.72	\$0.00	\$1,526,803,358.32	\$1,370,517,127.72	\$222,679,005.32	\$0.00	\$0.00	\$0.00	\$222,679,005.32	\$0.00
1.1.2	DEPOSITOS DE FONDOS DE TERCEROS EN GARANTIA Y/O ADMINISTRACION	\$176,305.34	\$0.00	\$0.00	\$0.00	\$176,305.34	\$0.00	\$0.00	\$0.00	\$176,305.34	\$0.00
1.1.2.1	Derechos a recibir efectivo o equivalentes	\$132,883,200.68	\$0.00	\$1,193,953,152.10	\$1,191,108,223.13	\$135,730,135.65	\$0.00	\$0.00	\$0.00	\$135,730,135.65	\$0.00
1.1.2.2	CUENTAS POR COBRAR A CORTO PLAZO	\$0.00	\$0.00	\$660,230,396.54	\$660,230,396.54	\$0.00	\$0.00	\$0.00	\$0.00	\$0.00	\$0.00
1.1.2.3	DEUDORES DIVERSOS POR COBRAR A CORTO PLAZO	\$132,628,607.00	\$0.00	\$313,592,813.83	\$312,405,809.67	\$133,815,611.16	\$0.00	\$0.00	\$0.00	\$133,815,611.16	\$0.00
1.1.2.4	INGRESOS POR RECUPERAR A CORTO PLAZO	\$0.00	\$0.00	\$215,469,129.72	\$215,469,129.72	\$0.00	\$0.00	\$0.00	\$0.00	\$0.00	\$0.00
1.1.2.5	DEUDORES POR ANTICIPOS DE LA TESORERIA A CORTO PLAZO	\$254,599.68	\$0.00	\$4,660,812.01	\$3,000,887.20	\$1,914,524.49	\$0.00	\$0.00	\$0.00	\$1,914,524.49	\$0.00
1.1.3	Derechos a recibir bienes o servicios	\$0.00	\$0.00	\$0.00	\$0.00	\$0.00	\$0.00	\$0.00	\$0.00	\$0.00	\$0.00
1.1.3.1	ANTICIPO A PROVEEDORES	\$1,283,003.64	\$0.00	\$34,781,664.97	\$10,391,784.42	\$25,672,884.19	\$0.00	\$0.00	\$0.00	\$25,672,884.19	\$0.00
1.1.3.2	ANTICIPO A CONTRATISTAS POR OBRAS Y SERVICIOS A CORTO PLAZO	\$0.00	\$0.00	\$0.00	\$0.00	\$0.00	\$0.00	\$0.00	\$0.00	\$0.00	\$0.00
1.1.5	Almacenes	\$1,283,003.64	\$0.00	\$4,660,812.01	\$10,391,784.42	\$25,672,884.19	\$0.00	\$0.00	\$0.00	\$25,672,884.19	\$0.00
1.1.5.1	Almacenes	\$0.00	\$0.00	\$464.00	\$464.00	\$0.00	\$0.00	\$0.00	\$0.00	\$0.00	\$0.00
1.1.9	Otros activos circulantes	\$1,224,112.23	\$0.00	\$0.00	\$0.00	\$1,224,112.23	\$0.00	\$0.00	\$0.00	\$1,224,112.23	\$0.00
1.1.9.1	VALORES EN GARANTIA	\$1,224,112.23	\$0.00	\$0.00	\$0.00	\$1,224,112.23	\$0.00	\$0.00	\$0.00	\$1,224,112.23	\$0.00
1.2	ACTIVO NO CIRCULANTE	\$1,220,960,008.76	\$132,796,698.69	\$92,908,377.46	\$118,009,987.70	\$1,227,641,460.08	\$164,579,740.25	\$0.00	\$0.00	\$1,227,641,460.08	\$164,579,740.25
1.2.3	Bienes inmuebles, infraestructura y construcciones en proceso	\$929,098,626.31	\$0.00	\$57,479,907.69	\$36,226,926.14	\$900,351,607.86	\$0.00	\$0.00	\$0.00	\$900,351,607.86	\$0.00
1.2.3.1	TERRENOS	\$68,887,441.57	\$0.00	\$0.00	\$0.00	\$68,887,441.57	\$0.00	\$0.00	\$0.00	\$68,887,441.57	\$0.00
1.2.4	INFRAESTRUCTURA	\$0.00	\$0.00	\$0.00	\$0.00	\$0.00	\$0.00	\$0.00	\$0.00	\$0.00	\$0.00
1.2.5	CONSTRUCCIONES EN PROCESO EN BIENES DE DOMINIO PUBLICO	\$241,359,692.97	\$0.00	\$56,601,813.81	\$58,784,003.17	\$239,177,503.61	\$0.00	\$0.00	\$0.00	\$239,177,503.61	\$0.00
1.2.5.1	CONSTRUCCIONES EN PROCESO EN BIENES PROPIOS	\$506,031,926.41	\$0.00	\$78,093,89.88	\$27,442,922.97	\$479,466,997.32	\$0.00	\$0.00	\$0.00	\$479,466,997.32	\$0.00
1.2.5.2	OTROS BIENES INMUEBLES	\$112,819,665.36	\$0.00	\$0.00	\$0.00	\$112,819,665.36	\$0.00	\$0.00	\$0.00	\$112,819,665.36	\$0.00
1.2.4	Bienes muebles	\$255,582,925.41	\$0.00	\$34,890,229.77	\$0.00	\$290,453,155.18	\$0.00	\$0.00	\$0.00	\$290,453,155.18	\$0.00
1.2.4.1	MOBILIARIO Y EQUIPO DE ADMINISTRACION Y RECREATIVO	\$297,721,124.43	\$0.00	\$3,008,374.02	\$0.00	\$2,977,007.26	\$0.00	\$0.00	\$0.00	\$2,977,007.26	\$0.00
1.2.4.2	MOBILIARIO, OTROS EQUIPOS Y HERRAMIENTAS	\$58,481.39	\$0.00	\$70,916.60	\$0.00	\$129,397.99	\$0.00	\$0.00	\$0.00	\$129,397.99	\$0.00
1.2.4.3	EQUIPO E INSTRUMENTAL MEDICO Y DE LABORATORIO	\$140,247,208.20	\$0.00	\$29,885,395.12	\$0.00	\$170,132,603.32	\$0.00	\$0.00	\$0.00	\$170,132,603.32	\$0.00
1.2.4.4	VEHICULOS Y EQUIPO DE TRANSPORTE	\$6,781,569.35	\$0.00	\$27,222.30	\$0.00	\$6,808,791.65	\$0.00	\$0.00	\$0.00	\$6,808,791.65	\$0.00
1.2.4.5	EQUIPO DE DEFENSA Y SEGURIDAD	\$74,955,608.05	\$0.00	\$1,288,974.34	\$0.00	\$76,244,582.39	\$0.00	\$0.00	\$0.00	\$76,244,582.39	\$0.00
1.2.4.6	MAQUINARIA, OTROS EQUIPOS Y HERRAMIENTAS	\$484,598.32	\$0.00	\$0.00	\$0.00	\$484,598.32	\$0.00	\$0.00	\$0.00	\$484,598.32	\$0.00
1.2.4.7	COLECCIONES, OBRAS DE ARTE Y OBJETOS VALIOSOS	\$799,475.80	\$0.00	\$167,200.00	\$0.00	\$966,675.80	\$0.00	\$0.00	\$0.00	\$966,675.80	\$0.00
1.2.5	Activos intangibles	\$379,842.23	\$0.00	\$538,240.00	\$0.00	\$918,082.23	\$0.00	\$0.00	\$0.00	\$918,082.23	\$0.00
1.2.5.1	SOFTWARE	\$379,842.23	\$0.00	\$538,240.00	\$0.00	\$918,082.23	\$0.00	\$0.00	\$0.00	\$918,082.23	\$0.00
1.2.6	Depreciacion, deterioro y amortizacion de bienes e intangibles	\$0.00	\$132,796,698.69	\$0.00	\$31,783,041.56	\$0.00	\$164,579,740.25	\$0.00	\$0.00	\$0.00	\$164,579,740.25
1.2.6.1	DEPRECIACION ACUMULADA DE INFRAESTRUCTURA	\$0.00	\$17,015.99	\$0.00	\$15,617.07	\$0.00	\$32,633.06	\$0.00	\$0.00	\$0.00	\$32,633.06
1.2.6.2	DEPRECIACION ACUMULADA DE BIENES MUEBLES	\$0.00	\$132,729,520.71	\$0.00	\$31,562,365.05	\$0.00	\$163,711,885.76	\$0.00	\$0.00	\$0.00	\$163,711,885.76
1.2.6.3	DETERIORO ACUMULADO DE BIENES MUEBLES	\$0.00	\$480,747.33	\$0.00	\$119,920.95	\$0.00	\$610,668.28	\$0.00	\$0.00	\$0.00	\$610,668.28
1.2.6.4	AMORTIZACION ACUMULADA DE BIENES INTANGIBLES	\$0.00	\$159,414.66	\$0.00	\$85,138.49	\$0.00	\$224,553.15	\$0.00	\$0.00	\$0.00	\$224,553.15
1.2.7	Activos diferidos	\$148,614.81	\$0.00	\$0.00	\$0.00	\$148,614.81	\$0.00	\$0.00	\$0.00	\$148,614.81	\$0.00
1.2.7.1	ESTUDIOS, FORMULACION Y EVALUACION DE BIENES	\$148,614.81	\$0.00	\$0.00	\$0.00	\$148,614.81	\$0.00	\$0.00	\$0.00	\$148,614.81	\$0.00
1.2.9	Otros activos no circulantes	\$35,770,000.00	\$0.00	\$0.00	\$0.00	\$35,770,000.00	\$0.00	\$0.00	\$0.00	\$35,770,000.00	\$0.00
1.2.9.1	BIENES EN COMODATO	\$35,770,000.00	\$0.00	\$0.00	\$0.00	\$35,770,000.00	\$0.00	\$0.00	\$0.00	\$35,770,000.00	\$0.00

"Bajo protesta de decir verdad declaramos que los Estados Financieros reflejados son razonablemente correctos y son responsabilidad del emisor."

ING. JUAN FRANCISCO GIM NOGALES
PRESIDENTE MUNICIPAL

MTRA. JULIA PATRICIA HUERTA RIVERA
TESORERA MUNICIPAL




SISTEMA DE CONTROL INTERNO
03/09/2022 10:47:23 AM

2	PASIVO	\$0.00	\$820,733,982.95	\$948,433,223.94	\$954,238,463.45	\$0.00	\$826,539,222.46	\$0.00	\$0.00	\$0.00	\$0.00
2.1	Cuentas por pagar a corto plazo	\$0.00	\$288,995,352.95	\$934,024,053.36	\$954,238,463.45	\$0.00	\$313,209,753.04	\$0.00	\$0.00	\$0.00	\$0.00
2.1.1	SERVICIOS PERSONALES POR PAGAR A CORTO PLAZO	\$0.00	\$291,900,570.98	\$923,250,910.64	\$923,250,910.64	\$0.00	\$290,940,287.80	\$0.00	\$0.00	\$0.00	\$0.00
2.1.1.1	SERVICIOS PERSONALES POR PAGAR A CORTO PLAZO	\$0.00	\$2,422,491.36	\$210,892,818.30	\$210,776,256.98	\$0.00	\$2,305,929.04	\$0.00	\$0.00	\$0.00	\$0.00
2.1.1.2	PROVEEDORES POR PAGAR A CORTO PLAZO	\$0.00	\$86,265,466.53	\$227,053,719.47	\$222,290,020.47	\$0.00	\$61,501,787.53	\$0.00	\$0.00	\$0.00	\$0.00
2.1.1.3	CONTRATISTAS POR OBRAS PÚBLICAS POR PAGAR A CORTO PLAZO	\$0.00	\$66,466,486.29	\$51,251,248.52	\$47,521,251.03	\$0.00	\$62,756,488.80	\$0.00	\$0.00	\$0.00	\$0.00
2.1.1.4	TRANSFERENCIAS OTORGADAS POR PAGAR A CORTO PLAZO	\$0.00	\$77,958,385.74	\$89,916,317.97	\$97,732,367.29	\$0.00	\$85,774,435.06	\$0.00	\$0.00	\$0.00	\$0.00
2.1.1.5	RETENCIONES Y CONTRIBUCIONES POR PAGAR A CORTO PLAZO	\$0.00	\$78,362,856.19	\$341,726,693.92	\$341,436,639.00	\$0.00	\$78,093,001.27	\$0.00	\$0.00	\$0.00	\$0.00
2.1.1.6	DEVOLUCIONES DE LA LEY DE INGRESOS POR PAGAR A CORTO PLAZO	\$0.00	\$0.00	\$2,251,204.10	\$2,527,027.39	\$0.00	\$275,823.29	\$0.00	\$0.00	\$0.00	\$0.00
2.1.1.7	OTRAS CUENTAS POR PAGAR A CORTO PLAZO	\$0.00	\$404,884.87	\$178,908.36	\$5,866.30	\$0.00	\$232,822.81	\$0.00	\$0.00	\$0.00	\$0.00
2.1.2	DOCUMENTOS POR PAGAR A CORTO PLAZO	\$0.00	\$0.00	\$0.00	\$0.00	\$0.00	\$0.00	\$0.00	\$0.00	\$0.00	\$0.00
2.1.3	Porción a corto plazo de la deuda pública a largo plazo	\$0.00	\$3,686,197.24	\$5,013,275.88	\$5,013,275.88	\$0.00	\$1,327,078.64	\$0.00	\$0.00	\$0.00	\$1,327,078.64
2.1.4	Porción a largo plazo de la deuda pública a largo plazo	\$0.00	\$0.00	\$3,686,197.24	\$5,013,275.88	\$0.00	\$1,327,078.64	\$0.00	\$0.00	\$0.00	\$1,327,078.64
2.1.5	Pasivos diferidos a corto plazo	\$0.00	\$0.00	\$0.00	\$2,953,678.63	\$0.00	\$2,953,678.63	\$0.00	\$0.00	\$0.00	\$2,953,678.63
2.1.5.1	INGRESOS COBRADOS POR ADELANTADO	\$0.00	\$7,094,781.97	\$7,086,955.48	\$2,953,678.63	\$0.00	\$2,953,678.63	\$0.00	\$0.00	\$0.00	\$2,953,678.63
2.1.7	Otras provisiones a corto plazo	\$0.00	\$7,094,781.97	\$7,086,955.48	\$23,988,707.97	\$0.00	\$23,988,707.97	\$0.00	\$0.00	\$0.00	\$23,988,707.97
2.1.9	OTRAS PROVISIONES A CORTO PLAZO	\$0.00	\$521,738,630.00	\$14,409,160.58	\$23,988,707.97	\$0.00	\$507,329,469.42	\$0.00	\$0.00	\$0.00	\$507,329,469.42
2.2	PASIVO NO CIRCULANTE	\$0.00	\$25,434,526.81	\$9,395,884.70	\$0.00	\$0.00	\$16,038,642.11	\$0.00	\$0.00	\$0.00	\$16,038,642.11
2.2.1	DOCUMENTOS POR PAGAR A LARGO PLAZO	\$0.00	\$177,251.96	\$0.00	\$0.00	\$0.00	\$177,251.96	\$0.00	\$0.00	\$0.00	\$177,251.96
2.2.2	OTROS DOCUMENTOS POR PAGAR A LARGO PLAZO	\$0.00	\$466,126,851.23	\$5,013,275.88	\$0.00	\$0.00	\$491,113,575.35	\$0.00	\$0.00	\$0.00	\$491,113,575.35
2.2.3	PAGAR A LARGO PLAZO	\$0.00	\$469,429,922.48	\$109,755,280.58	\$647,815.45	\$0.00	\$360,322,457.35	\$261,974,175.49	\$0.00	\$0.00	\$622,296,632.84
3	HACIENDA PÚBLICA/PATRIMONIO	\$0.00	\$0.00	\$0.00	\$0.00	\$0.00	\$0.00	\$0.00	\$0.00	\$0.00	\$0.00
3.1	HACIENDA PÚBLICA/PATRIMONIO CONTRIBUIDO	\$0.00	\$0.00	\$0.00	\$0.00	\$0.00	\$0.00	\$0.00	\$0.00	\$0.00	\$0.00
3.2	HACIENDA PÚBLICA/PATRIMONIO GENERADO	\$0.00	\$669,429,922.48	\$109,755,280.58	\$647,815.45	\$0.00	\$360,322,457.35	\$261,974,175.49	\$0.00	\$0.00	\$622,296,632.84
3.2.1	RESULTADOS DEL EJERCICIO (AHORRO/ DESAHHORRO)	\$0.00	\$0.00	\$0.00	\$0.00	\$0.00	\$0.00	\$0.00	\$0.00	\$0.00	\$0.00
3.2.2	RESULTADOS DE EJERCICIOS ANTERIORES	\$0.00	\$669,429,922.48	\$109,755,280.58	\$647,815.45	\$0.00	\$360,322,457.35	\$261,974,175.49	\$0.00	\$0.00	\$622,296,632.84
4	INGRESOS Y OTROS BENEFICIOS	\$0.00	\$0.00	\$8,172,495.99	\$882,198,760.08	\$0.00	\$874,026,264.09	\$0.00	\$0.00	\$0.00	\$0.00
4.1	INGRESOS DE GESTIÓN	\$0.00	\$0.00	\$8,172,495.99	\$882,198,760.08	\$0.00	\$874,026,264.09	\$0.00	\$0.00	\$0.00	\$0.00
4.1.1	Impuestos	\$0.00	\$0.00	\$259,880.36	\$131,244,887.16	\$0.00	\$130,985,006.80	\$0.00	\$0.00	\$0.00	\$0.00
4.1.1.1	IMPUESTOS SOBRE LOS INGRESOS	\$0.00	\$0.00	\$0.00	\$8,898,829.20	\$0.00	\$8,898,829.20	\$0.00	\$0.00	\$0.00	\$0.00
4.1.1.2	IMPUESTOS SOBRE EL PATRIMONIO	\$0.00	\$0.00	\$251,399.27	\$114,824,214.72	\$0.00	\$114,572,815.45	\$0.00	\$0.00	\$0.00	\$0.00
4.1.1.3	ACCESORIOS DE IMPUESTOS	\$0.00	\$0.00	\$8,307.33	\$7,521,669.48	\$0.00	\$7,513,362.15	\$0.00	\$0.00	\$0.00	\$0.00
4.1.1.4	OTROS IMPUESTOS	\$0.00	\$0.00	\$173.76	\$173.76	\$0.00	\$0.00	\$0.00	\$0.00	\$0.00	\$0.00
4.1.4	Derechos	\$0.00	\$3,213,080.92	\$7,160,635.67	\$7,160,635.67	\$0.00	\$67,947,554.75	\$0.00	\$0.00	\$0.00	\$0.00
4.1.5	DERECHOS POR PRESTACION DE SERVICIOS	\$0.00	\$3,213,080.92	\$7,160,635.67	\$7,160,635.67	\$0.00	\$67,947,554.75	\$0.00	\$0.00	\$0.00	\$0.00
4.1.6	PRODUCTOS	\$0.00	\$0.00	\$2,416,567.06	\$2,416,567.06	\$0.00	\$2,416,567.06	\$0.00	\$0.00	\$0.00	\$0.00
4.1.6.1	PRODUCTOS	\$0.00	\$0.00	\$2,416,567.06	\$2,416,567.06	\$0.00	\$2,416,567.06	\$0.00	\$0.00	\$0.00	\$0.00
4.1.6.2	APROVECHAMIENTOS	\$0.00	\$0.00	\$4,699,534.71	\$17,146,273.65	\$0.00	\$12,446,738.94	\$0.00	\$0.00	\$0.00	\$0.00
4.1.6.3	REMANENTES DE EJERCICIOS ANTERIORES	\$0.00	\$0.00	\$0.00	\$0.00	\$0.00	\$0.00	\$0.00	\$0.00	\$0.00	\$0.00
4.1.6.4	MULTAS	\$0.00	\$0.00	\$9,015,076.92	\$9,015,076.92	\$0.00	\$9,015,076.92	\$0.00	\$0.00	\$0.00	\$0.00
4.1.6.5	INDEMNIZACIONES	\$0.00	\$0.00	\$355,542.00	\$355,542.00	\$0.00	\$355,542.00	\$0.00	\$0.00	\$0.00	\$0.00
4.1.6.6	REINTEGROS	\$0.00	\$401,401.08	\$783,133.96	\$361,732.88	\$0.00	\$361,732.88	\$0.00	\$0.00	\$0.00	\$0.00
4.1.6.7	OTROS APROVECHAMIENTOS	\$0.00	\$4,298,133.63	\$7,012,520.77	\$7,012,520.77	\$0.00	\$2,714,387.14	\$0.00	\$0.00	\$0.00	\$0.00
4.2	Participaciones, Aportaciones, Convenios, Incentivos Derivados de la Colaboración Fiscal, Fondos Distintos de Aportaciones, Transferencias, Asignaciones, Subsidios y Subvenciones, y Pensiones y Jubilaciones	\$0.00	\$0.00	\$0.00	\$660,230,396.54	\$0.00	\$660,230,396.54	\$0.00	\$0.00	\$0.00	\$0.00
4.2.1	Participaciones	\$0.00	\$0.00	\$0.00	\$476,951,552.80	\$0.00	\$476,951,552.80	\$0.00	\$0.00	\$0.00	\$0.00
4.2.2	APORTACIONES	\$0.00	\$0.00	\$0.00	\$177,072,031.51	\$0.00	\$177,072,031.51	\$0.00	\$0.00	\$0.00	\$0.00
4.2.3	CONVENIOS	\$0.00	\$0.00	\$0.00	\$6,206,812.23	\$0.00	\$6,206,812.23	\$0.00	\$0.00	\$0.00	\$0.00
4.2.4	FONDOS DISTINTOS DE APORTACIONES	\$0.00	\$0.00	\$0.00	\$0.00	\$0.00	\$0.00	\$0.00	\$0.00	\$0.00	\$0.00
4.2.5	TRANSFERENCIAS Y ASIGNACIONES	\$0.00	\$0.00	\$0.00	\$0.00	\$0.00	\$0.00	\$0.00	\$0.00	\$0.00	\$0.00

Bajo protesta de decir verdad declaramos que los Estados Financieros vertidos son razonablemente correctos y son responsabilidad del emisor.

ING. JUAN FRANCISCO SIM NOGALES
PRESIDENTE MUNICIPAL

MTRA. JULIA PATRICIA HUERTA RIVERA
TESORERA MUNICIPAL




5	GASTOS Y OTRAS PÉRDIDAS	\$0.00	\$612,052,088.60	\$0.00	\$612,052,088.60	\$0.00	\$0.00	\$0.00	\$0.00
51	GASTOS DE FUNCIONAMIENTO	\$0.00	\$432,874,931.07	\$0.00	\$432,874,931.07	\$0.00	\$0.00	\$0.00	\$0.00
5.1	Servicios personales	\$0.00	\$297,011,070.30	\$0.00	\$297,011,070.30	\$0.00	\$0.00	\$0.00	\$0.00
511	REMUNERACIONES AL PERSONAL DE CARÁCTER PERMANENTE	\$0.00	\$180,258,204.15	\$0.00	\$180,258,204.15	\$0.00	\$0.00	\$0.00	\$0.00
512	REMUNERACIONES AL PERSONAL DE CARÁCTER TRANSITORIO	\$0.00	\$0.00	\$0.00	\$0.00	\$0.00	\$0.00	\$0.00	\$0.00
513	REMUNERACIONES ADICIONALES Y ESPECIALES	\$0.00	\$46,919,458.03	\$0.00	\$46,919,458.03	\$0.00	\$0.00	\$0.00	\$0.00
5114	SEGURIDAD SOCIAL	\$0.00	\$54,013,273.98	\$0.00	\$54,013,273.98	\$0.00	\$0.00	\$0.00	\$0.00
5115	OTRAS PRESTACIONES SOCIALES Y ECONÓMICAS	\$0.00	\$15,650,634.14	\$0.00	\$15,650,634.14	\$0.00	\$0.00	\$0.00	\$0.00
5116	PAGO DE ESTÍMULOS A SERVIDORES PÚBLICOS	\$0.00	\$169,500.00	\$0.00	\$169,500.00	\$0.00	\$0.00	\$0.00	\$0.00
5.1.2	Materiales y Suministros	\$0.00	\$55,026,283.57	\$0.00	\$55,026,283.57	\$0.00	\$0.00	\$0.00	\$0.00
5121	MATERIALES DE ADMINISTRACIÓN, EMISIÓN DE DOCUMENTOS Y ARTICULOS OFICIALES	\$0.00	\$2,317,573.79	\$0.00	\$2,317,573.79	\$0.00	\$0.00	\$0.00	\$0.00
5122	ALIMENTOS Y UTENSILIOS	\$0.00	\$1,014,057.03	\$0.00	\$1,014,057.03	\$0.00	\$0.00	\$0.00	\$0.00
5123	MATERIAS PRIMAS Y MATERIALES DE PRODUCCIÓN	\$0.00	\$0.00	\$0.00	\$0.00	\$0.00	\$0.00	\$0.00	\$0.00
5124	MATERIALES Y ARTICULOS DE CONSTRUCCIÓN Y DE REPARACIÓN	\$0.00	\$9,045,784.41	\$0.00	\$9,045,784.41	\$0.00	\$0.00	\$0.00	\$0.00
5125	PRODUCTOS QUÍMICOS, FARMACÉUTICOS Y DE LABORATORIO	\$0.00	\$1,304,947.48	\$0.00	\$1,304,947.48	\$0.00	\$0.00	\$0.00	\$0.00
5126	COMBUSTIBLES, LUBRICANTES Y ADITIVOS	\$0.00	\$25,069,245.53	\$0.00	\$25,069,245.53	\$0.00	\$0.00	\$0.00	\$0.00
5127	VESTUARIO, BLANCOS, PRENDAS DE PROTECCIÓN Y ARTICULOS DEPORTIVOS	\$0.00	\$1,682,348.51	\$0.00	\$1,682,348.51	\$0.00	\$0.00	\$0.00	\$0.00
5128	MATERIALES Y SUMINISTROS PARA SEGURIDAD	\$0.00	\$2,729,570.50	\$0.00	\$2,729,570.50	\$0.00	\$0.00	\$0.00	\$0.00
5129	Materiales, Herramientas y Accesorios	\$0.00	\$11,862,756.32	\$0.00	\$11,862,756.32	\$0.00	\$0.00	\$0.00	\$0.00
5.1.3	Servicios Generales	\$0.00	\$80,837,577.20	\$0.00	\$80,837,577.20	\$0.00	\$0.00	\$0.00	\$0.00
5131	SERVICIOS BÁSICOS	\$0.00	\$29,150,544.31	\$0.00	\$29,150,544.31	\$0.00	\$0.00	\$0.00	\$0.00
5132	SERVICIOS DE ARRENDAMIENTO	\$0.00	\$13,123,630.03	\$0.00	\$13,123,630.03	\$0.00	\$0.00	\$0.00	\$0.00
5133	SERVICIOS PROFESIONALES, CIENTÍFICOS Y TÉCNICOS Y OTROS SERVICIOS	\$0.00	\$9,811,189.09	\$0.00	\$9,811,189.09	\$0.00	\$0.00	\$0.00	\$0.00
5134	SERVICIOS FINANCIEROS, BANCARIOS Y COMERCIALES	\$0.00	\$6,541,324.14	\$0.00	\$6,541,324.14	\$0.00	\$0.00	\$0.00	\$0.00
5135	SERVICIOS DE INSTALACIÓN, REPARACIÓN, MANTENIMIENTO Y CONSERVACIÓN	\$0.00	\$2,916,806.70	\$0.00	\$2,916,806.70	\$0.00	\$0.00	\$0.00	\$0.00
5136	SERVICIOS DE COMUNICACIÓN SOCIAL Y PUBLICIDAD	\$0.00	\$6,340,407.06	\$0.00	\$6,340,407.06	\$0.00	\$0.00	\$0.00	\$0.00
5137	SERVICIOS DE TRASLADO Y VIÁTICOS	\$0.00	\$1,269,695.83	\$0.00	\$1,269,695.83	\$0.00	\$0.00	\$0.00	\$0.00
5138	SERVICIOS OFICIALES	\$0.00	\$4,873,677.90	\$0.00	\$4,873,677.90	\$0.00	\$0.00	\$0.00	\$0.00
5139	OTROS SERVICIOS GENERALES	\$0.00	\$6,810,302.14	\$0.00	\$6,810,302.14	\$0.00	\$0.00	\$0.00	\$0.00
5.2	TRANSFERENCIAS, ASIGNACIONES, SUBSIDIOS Y OTRAS AYUDAS	\$0.00	\$117,282,574.54	\$0.00	\$117,282,574.54	\$0.00	\$0.00	\$0.00	\$0.00
5212	TRANSFERENCIAS INTERNAS AL SECTOR PÚBLICO	\$0.00	\$71,552,134.49	\$0.00	\$71,552,134.49	\$0.00	\$0.00	\$0.00	\$0.00
5241	AYUDAS SOCIALES A PERSONAS	\$0.00	\$4,431,277.11	\$0.00	\$4,431,277.11	\$0.00	\$0.00	\$0.00	\$0.00
5242	BECAS	\$0.00	\$5,125,200.00	\$0.00	\$5,125,200.00	\$0.00	\$0.00	\$0.00	\$0.00
5243	AYUDAS SOCIALES A INSTITUCIONES	\$0.00	\$12,590,868.64	\$0.00	\$12,590,868.64	\$0.00	\$0.00	\$0.00	\$0.00
5244	AYUDAS SOCIALES POR DESASTRES NATURALES Y OTROS SINIESTROS	\$0.00	\$569,843.87	\$0.00	\$569,843.87	\$0.00	\$0.00	\$0.00	\$0.00
5252	JUBILACIONES	\$0.00	\$22,512,791.16	\$0.00	\$22,512,791.16	\$0.00	\$0.00	\$0.00	\$0.00
5281	DONATIVOS A INSTITUCIONES SIN FINES DE LUCRO	\$0.00	\$500,459.27	\$0.00	\$500,459.27	\$0.00	\$0.00	\$0.00	\$0.00
5.4	INTERESES, COMISIONES Y OTROS GASTOS DE LA DEUDA PÚBLICA	\$0.00	\$30,111,541.45	\$0.00	\$30,111,541.45	\$0.00	\$0.00	\$0.00	\$0.00
5411	INTERESES DE LA DEUDA PÚBLICA INTERNA	\$0.00	\$30,111,541.45	\$0.00	\$30,111,541.45	\$0.00	\$0.00	\$0.00	\$0.00
5.5	OTROS GASTOS Y PERDIDAS EXTRAORDINARIAS	\$0.00	\$31,783,041.54	\$0.00	\$31,783,041.54	\$0.00	\$0.00	\$0.00	\$0.00
5510	DEPRECIACIONES, DETERIOROS, OBSOLESCENCIA Y AMORTIZACIONES	\$0.00	\$31,783,041.54	\$0.00	\$31,783,041.54	\$0.00	\$0.00	\$0.00	\$0.00
5590	OTROS GASTOS	\$0.00	\$0.00	\$0.00	\$0.00	\$0.00	\$0.00	\$0.00	\$0.00

"Bajo protesta de decir verdad declaramos que los Estados Financieros y sus datos son razonablemente correctos y son responsabilidad del emisor"

ING. JUAN FRANCISCO GIMENO GONZALEZ
PRESIDENTE MUNICIPAL

MT. JULIA PATRICIA HUERTA RIVERA
TESORERA MUNICIPAL



ISSA-F-003-2018-098890-057-08.08

7	CUENTAS DE ORDEN	\$1,629,231,557.44	\$1,629,231,557.44	\$624,685,642.80	\$1,812,884,006.70	\$1,812,884,006.70	\$0.00	\$0.00	\$0.00	\$0.00
7110	VALORES EN CUSTODIA	\$1,103,554,305.18	\$0.00	\$421,860,041.24	\$220,516,586.77	\$1,304,897,749.65	\$0.00	\$0.00	\$0.00	\$0.00
7120	CUSTODIA DE VALORES	\$0.00	\$1,103,554,305.18	\$220,516,586.77	\$421,860,041.24	\$0.00	\$0.00	\$0.00	\$0.00	\$0.00
7410	DEMANDAS JUDICIALES EN PROCESO DE RESOLUCIÓN	\$118,942,574.80	\$0.00	\$0.00	\$11,090,937.89	\$107,851,636.71	\$0.00	\$0.00	\$0.00	\$0.00
7420	RESOLUCIÓN DE DEMANDAS EN PROCESO JUDICIAL	\$0.00	\$118,942,574.80	\$0.00	\$11,090,937.89	\$0.00	\$0.00	\$0.00	\$0.00	\$0.00
7630	BIENES BAJO CONTRATO EN COMODATO	\$4,993,399.04	\$0.00	\$0.00	\$0.00	\$4,993,399.04	\$0.00	\$0.00	\$0.00	\$0.00
7640	CONTRATO DE COMODATO POR BIENES	\$0.00	\$4,993,399.04	\$0.00	\$0.00	\$4,993,399.04	\$0.00	\$0.00	\$0.00	\$0.00
7811	SISTEMAS SUSTENTABLES (RELLENO SANITARIO)	\$318,960,900.61	\$0.00	\$0.00	\$0.00	\$318,960,900.61	\$0.00	\$0.00	\$0.00	\$0.00
7812	RELLENO SANITARIO (SISTEMAS SUSTENTABLES)	\$0.00	\$318,960,900.61	\$0.00	\$0.00	\$318,960,900.61	\$0.00	\$0.00	\$0.00	\$0.00
7813	PASIVOS POR PAGAR	\$80,000.00	\$0.00	\$2,303.00	\$0.00	\$82,303.00	\$0.00	\$0.00	\$0.00	\$0.00
7814	FOR PAGAR PASIVOS	\$0.00	\$80,000.00	\$2,303.00	\$0.00	\$82,303.00	\$0.00	\$0.00	\$0.00	\$0.00
7815	ADMINISTRADORA Y SERVICIOS EN OBRA HERMOGON SA	\$12,292,506.34	\$0.00	\$0.00	\$0.00	\$12,292,506.34	\$0.00	\$0.00	\$0.00	\$0.00
7816	ADMINISTRADORA Y SERV EN OBRA HERMOGON SA	\$0.00	\$12,292,506.34	\$0.00	\$0.00	\$12,292,506.34	\$0.00	\$0.00	\$0.00	\$0.00
7817	CREDITOS COFIDAN OOMAPAS	\$70,407,871.67	\$0.00	\$0.00	\$0.00	\$63,805,511.35	\$0.00	\$0.00	\$0.00	\$0.00
7818	OOMAPAS CREDITOS COFIDAN	\$0.00	\$70,407,871.67	\$0.00	\$0.00	\$63,805,511.35	\$0.00	\$0.00	\$0.00	\$0.00
8	CUENTAS DE ORDEN PRESUPUESTARIAS	\$0.00	\$0.00	\$5,565,982,739.52	\$1,769,121,484.98	\$63,805,511.35	\$0.00	\$0.00	\$0.00	\$0.00
8.1	LEY DE INGRESOS	\$0.00	\$0.00	\$5,565,982,739.52	\$1,769,121,484.98	\$0.00	\$0.00	\$0.00	\$0.00	\$0.00
8110	LEY DE INGRESOS ESTIMADA	\$0.00	\$0.00	\$0.00	\$0.00	\$0.00	\$0.00	\$0.00	\$0.00	\$0.00
8120	LEY DE INGRESOS POR EJECUTAR	\$0.00	\$0.00	\$0.00	\$0.00	\$0.00	\$0.00	\$0.00	\$0.00	\$0.00
8130	MODIFICACIONES A LA LEY DE INGRESOS ESTIMADA	\$0.00	\$0.00	\$0.00	\$0.00	\$0.00	\$0.00	\$0.00	\$0.00	\$0.00
8140	LEY DE INGRESOS DEVENGADA	\$0.00	\$0.00	\$0.00	\$0.00	\$0.00	\$0.00	\$0.00	\$0.00	\$0.00
8150	LEY DE INGRESOS RECAUDADA	\$0.00	\$0.00	\$0.00	\$0.00	\$0.00	\$0.00	\$0.00	\$0.00	\$0.00
8.2	PRESUPUESTO DE EGRESOS	\$0.00	\$0.00	\$3,796,861,254.54	\$3,796,861,254.56	\$0.00	\$0.00	\$0.00	\$0.00	\$0.00
8210	PRESUPUESTO DE EGRESOS APROBADO	\$0.00	\$0.00	\$0.00	\$0.00	\$0.00	\$0.00	\$0.00	\$0.00	\$0.00
8220	PRESUPUESTO DE EGRESOS POR EJECUTAR	\$0.00	\$0.00	\$0.00	\$0.00	\$0.00	\$0.00	\$0.00	\$0.00	\$0.00
8230	MODIFICACIONES AL PRESUPUESTO DE EGRESOS APROBADO	\$0.00	\$0.00	\$0.00	\$0.00	\$0.00	\$0.00	\$0.00	\$0.00	\$0.00
8240	PRESUPUESTO DE EGRESOS COMPROMETIDO	\$0.00	\$0.00	\$0.00	\$0.00	\$0.00	\$0.00	\$0.00	\$0.00	\$0.00
8250	PRESUPUESTO DE EGRESOS DEVENGADO	\$0.00	\$0.00	\$0.00	\$0.00	\$0.00	\$0.00	\$0.00	\$0.00	\$0.00
8260	PRESUPUESTO DE EGRESOS EJECUCIONADO	\$0.00	\$0.00	\$0.00	\$0.00	\$0.00	\$0.00	\$0.00	\$0.00	\$0.00
8270	PRESUPUESTO DE EGRESOS PAGADO	\$0.00	\$0.00	\$0.00	\$0.00	\$0.00	\$0.00	\$0.00	\$0.00	\$0.00
	TOTALES	\$3,052,192,161.66	\$3,052,192,161.56	\$11,711,980,383.70	\$11,711,980,383.72	\$4,038,351,690.83	\$874,026,264.09	\$874,026,264.09	\$1,613,415,585.55	\$1,613,415,585.55

"Bajo protesta de decir verdad declaramos que los Estados Financieros y sus notas, son razonablemente correctos y son responsabilidad del emisor"

ING. JUAN FRANCISCO GIM NOGALES
PRESIDENTE MUNICIPAL

MTRA. JULIA PATRICIA HUERTA RIVERA
TESORERA MUNICIPAL



MUNICIPIO DE NOGALES, SONORA
 INFORME SOBRE LA SITUACION DE LA DEUDA PUBLICA MUNICIPAL
 DEL 01 DE ENERO AL 30 SEPTIEMBRE DE 2022

Tipo de Obligación Constitutiva de Deuda Pública	Acreeedor del Usro	Clave Registro SHCP (RPU)	Clave Registro Hacienda Estatal	Documento de Autorización	Fecha de Contratación	Plazo	Tasa de Interés	Sobretasa	Garantía	Fuente de Pago	Destino	Monto Original Contratado	Saldo Inicial del Periodo	Disposiciones del periodo	Amortizaciones Pagadas en el periodo	Reclasificación es y ajustes	Saldo Final del Periodo	Intereses pagados en el periodo	Comisiones Pagadas en el periodo	Otros Gastos de la Deuda
Deuda Pública a Largo Plazo																				
Deuda Pública a Corto Plazo																				
Total Deuda Pública a Largo Plazo y Corto Plazo																				
Deuda Pública a Corto Plazo																				
CREDITO	COFIDAN	Sin registro	SH-GGCP-268/2020	Boletín Oficial	27/12/2019	240 meses	1.3+-0.09%	2.5	No aplica	Participaciones Federales	Reestructura	\$502,330,026.98	\$496,126,851.23	\$0.00	\$3,686,197.24	\$0.00	\$492,440,653.99	\$30,111,541.45	\$0.00	\$0.00
CREDITO	COFIDAN	386/2010	SH-GGCP-083/10-11-10	DECRETO No.240 Boletín de Fecha 26/12/2005	12/10/2010	216 Meses	FIJA		Participaciones federales	Participaciones federales	Proyecto de tratamiento y conducción de Aguas Residuales, Los Alisos	\$40,000,000.00	\$29,224,080.00	\$0.00	\$1,480,080.00	\$0.00	\$27,744,000.00	\$2,004,787.13	\$0.00	\$0.00
CONTINGENTE	Empleados	No aplica	No aplica	No aplica	No aplica	No aplica	No aplica	No aplica	No aplica	Ingresos propios	Juicios laborales	\$0.00	\$118,942,574.60	\$0.00	\$11,090,937.89	\$0.00	\$107,851,636.71	\$0.00	\$0.00	\$0.00
CONTINGENTE	Sistemas Sustentables	No aplica	No aplica	No aplica	No aplica	No aplica	No aplica	No aplica	No aplica	Ingresos propios	Relleno Sanitario	\$0.00	\$318,960,900.61	\$0.00	\$0.00	\$0.00	\$318,960,900.61	\$0.00	\$0.00	\$0.00
CONTINGENTE	Empleados	No aplica	No aplica	No aplica	No aplica	No aplica	No aplica	No aplica	No aplica	Ingresos propios	Pavlos no reclamados	\$0.00	\$90,000.00	\$2,303.00	\$0.00	\$0.00	\$82,303.00	\$0.00	\$0.00	\$0.00
CONTINGENTE	Administradora Hermogon	No aplica	No aplica	No aplica	No aplica	No aplica	No aplica	No aplica	No aplica	Ingresos propios	Administradora Hermogon	\$0.00	\$12,292,506.34	\$0.00	\$0.00	\$0.00	\$12,292,506.34	\$0.00	\$0.00	\$0.00
Total Deuda Pública Avalada por el Ente Público												\$140,000,000.00	\$26,670,535.22	\$2,303.00	\$17,679,976.21	\$0.00	\$592,992,856.01	\$3,950,504.01	\$0.00	\$33,074.90



Yael Hernandez R

Elaboró
 L.C. Yareli Hernández Rodríguez

Supervisó
 Mtra. Julia Patricia Huerta Rivera



NOGALES
MUNICIPIO MUNICIPAL 2022-2024

MUNICIPIO DE NOGALES SONORA
ESTADO ANALÍTICO DE INGRESOS
DEL 01 DE ENERO AL 30 DE SEPTIEMBRE DE 2022



EL GOBIERNO CONSTITUCIONAL
ESTADO DE SONORA
2022-2024

Partida	Concepto	PRESUPUESTO ANUAL	AMPLIACIONES / REDUCCIONES	PRESUPUESTO MODIFICADO	INGRESO DEVENGADO	INGRESO RECAUDADO	DIFERENCIA
1000	Impuestos	\$ 139,299,934.00	\$ -	\$ 139,299,934.00	\$ 130,985,006.80	\$ 130,985,006.80	-\$ 8,314,927.20
1100	Impuesto sobre los Ingresos	\$ 12,089,006.00	\$ -	\$ 12,089,006.00	\$ 8,898,829.20	\$ 8,898,829.20	-\$ 3,190,176.80
1102	Impuesto sobre diversiones y espectáculos públicos	\$ 12,089,006.00	\$ -	\$ 12,089,006.00	\$ 8,898,829.20	\$ 8,898,829.20	-\$ 3,190,176.80
1200	Impuestos sobre el Patrimonio	\$ 118,471,647.00	\$ -	\$ 118,471,647.00	\$ 114,572,815.45	\$ 114,572,815.45	-\$ 3,898,831.55
1201	Impuesto predial	\$ 87,045,633.00	\$ -	\$ 87,045,633.00	\$ 82,880,008.07	\$ 82,880,008.07	-\$ 4,165,624.93
	1.- Recaudación anual	\$ 70,869,041.00	\$ -	\$ 70,869,041.00	\$ 67,558,161.56	\$ 67,558,161.56	-\$ 3,310,879.44
	2.- Recuperación de rezagos	\$ 16,176,592.00	\$ -	\$ 16,176,592.00	\$ 15,321,846.51	\$ 15,321,846.51	-\$ 854,745.49
1202	Impuesto sobre traslación de dominio de bienes inmuebles	\$ 31,423,614.00	\$ -	\$ 31,423,614.00	\$ 31,688,031.32	\$ 31,688,031.32	\$ 264,417.32
1203	Impuesto municipal sobre tenencia	\$ 1,200.00	\$ -	\$ 1,200.00	\$ 4,776.06	\$ 4,776.06	\$ 3,576.06
1204	Impuesto predial ejidal	\$ 1,200.00	\$ -	\$ 1,200.00	\$ -	\$ -	-\$ 1,200.00
1700	Accesorios	\$ 8,739,281.00	\$ -	\$ 8,739,281.00	\$ 7,513,362.15	\$ 7,513,362.15	-\$ 1,225,918.85
1701	Recargos	\$ 3,907,402.00	\$ -	\$ 3,907,402.00	\$ 4,770,874.48	\$ 4,770,874.48	\$ 863,472.48
	1.- Por impuesto predial de ejercicios anteriores	\$ 3,907,402.00	\$ -	\$ 3,907,402.00	\$ 4,770,874.48	\$ 4,770,874.48	\$ 863,472.48
1702	Multas	\$ 2,186,503.00	\$ -	\$ 2,186,503.00	\$ 2,063,365.48	\$ 2,063,365.48	-\$ 123,137.52
	1.- Por impuesto predial de ejercicios anteriores	\$ 2,186,503.00	\$ -	\$ 2,186,503.00	\$ 2,063,365.48	\$ 2,063,365.48	-\$ 123,137.52
1703	Gastos de ejecución	\$ 2,645,376.00	\$ -	\$ 2,645,376.00	\$ 679,122.19	\$ 679,122.19	-\$ 1,966,253.81
	1.- Por impuesto predial de ejercicios anteriores	\$ 2,645,376.00	\$ -	\$ 2,645,376.00	\$ 679,122.19	\$ 679,122.19	-\$ 1,966,253.81
1800	Otros Impuestos	\$ -	\$ -	\$ -	\$ -	\$ -	\$ 0.00
1801	Impuestos adicionales	\$ -	\$ -	\$ -	\$ -	\$ -	\$ 0.00
	1.- Para obras y acciones de interés general 15%	\$ -	\$ -	\$ -	\$ -	\$ -	\$ 0.00
	2.- Para asistencia social 15%	\$ -	\$ -	\$ -	\$ -	\$ -	\$ 0.00
	3.- Para el mejoramiento en la prestación de servicios públicos 10%	\$ -	\$ -	\$ -	\$ -	\$ -	\$ 0.00
	4.- Para fomento de portivo 5%	\$ -	\$ -	\$ -	\$ -	\$ -	\$ 0.00
	5.- Para el sostenimiento de instituciones de educación media y superior 5%	\$ -	\$ -	\$ -	\$ -	\$ -	\$ 0.00
3000	Contribuciones de Mejoras	\$ 6,000.00	\$ -	\$ 6,000.00	\$ -	\$ -	-\$ 6,000.00
3100	Contribuciones de Mejoras por Obras Públicas	\$ 6,000.00	\$ -	\$ 6,000.00	\$ -	\$ -	-\$ 6,000.00
3101	Agua potable en red secundaria	\$ 1,200.00	\$ -	\$ 1,200.00	\$ -	\$ -	-\$ 1,200.00
3102	Drenaje en aguas servidas en red secundaria	\$ 1,200.00	\$ -	\$ 1,200.00	\$ -	\$ -	-\$ 1,200.00
3103	Alcantarillado pluvial	\$ 1,200.00	\$ -	\$ 1,200.00	\$ -	\$ -	-\$ 1,200.00
3104	Alumbrado público	\$ 1,200.00	\$ -	\$ 1,200.00	\$ -	\$ -	-\$ 1,200.00
3107	Pavimento en calles locales	\$ 1,200.00	\$ -	\$ 1,200.00	\$ -	\$ -	-\$ 1,200.00
4000	Derechos	\$ 90,481,303.00	\$ -	\$ 90,481,303.00	\$ 67,947,554.75	\$ 67,947,554.75	-\$ 22,533,748.25
4300	Derechos por Prestación de Servicios	\$ 90,481,303.00	\$ -	\$ 90,481,303.00	\$ 67,947,554.75	\$ 67,947,554.75	-\$ 22,533,748.25
4301	Alumbrado público	\$ 39,050,195.00	\$ -	\$ 39,050,195.00	\$ 30,239,726.58	\$ 30,239,726.58	-\$ 8,810,468.42

"Bajo protesta de decir verdad declaramos que los estados financieros y sus apéndices son razonablemente correctos y son responsabilidad del emisor"

ING. JUAN FRANCISCO GIMNOGALES
PRESIDENTE MUNICIPAL

MTRA. JULIA PATRICIA HUERTA RIVERA
TESORERA MUNICIPAL





NOGALES
GOBIERNO MUNICIPAL 2022-2024

MUNICIPIO DE NOGALES SONORA
ESTADO ANALÍTICO DE INGRESOS
DEL 01 DE ENERO AL 30 DE SEPTIEMBRE DE 2022



EL AYUNTAMIENTO CONSTITUCIONAL
DE NOGALES SONORA
2022-2024


Página 2 de 8

Partida	Concepto	PRESUPUESTO ANUAL	AMPLIACIONES / REDUCCIONES	PRESUPUESTO MODIFICADO	INGRESO DEVENGADO	INGRESO RECAUDADO	DIFERENCIA
4304	Panteones	\$ 296,237.00	\$ -	\$ 296,237.00	\$ 288,201.90	\$ 288,201.90	-\$ 8,035.10
	1.- Venta de lotes en el panteón	\$ 296,237.00	\$ -	\$ 296,237.00	\$ 288,201.90	\$ 288,201.90	-\$ 8,035.10
4305	Rastros	\$ 1,417,425.00	\$ -	\$ 1,417,425.00	\$ 1,264,835.86	\$ 1,264,835.86	-\$ 152,589.14
	1.- Ganado vacuno	\$ 1,414,468.00	\$ -	\$ 1,414,468.00	\$ 1,263,412.36	\$ 1,263,412.36	-\$ 151,055.64
	2.- Ganado porcino	\$ 557.00	\$ -	\$ 557.00	\$ -	\$ -	-\$ 557.00
	3.- Ganado caprino	\$ 1,200.00	\$ -	\$ 1,200.00	\$ -	\$ -	-\$ 1,200.00
	4.- Por día o fracción de almacenamiento que el introductor pagara por refrigeración	\$ 1,200.00	\$ -	\$ 1,200.00	\$ 1,423.50	\$ 1,423.50	\$ 223.50
4306	Parques	\$ 1,200.00	\$ -	\$ 1,200.00	\$ -	\$ -	-\$ 1,200.00
	1.- Por acceso a los parques y a otros centros que tengan por objeto satisfacer necesidades de recreación	\$ 1,200.00	\$ -	\$ 1,200.00	\$ -	\$ -	-\$ 1,200.00
4307	Seguridad pública	\$ 1,200.00	\$ -	\$ 1,200.00	\$ -	\$ -	-\$ 1,200.00
	1.- Por policía auxiliar	\$ 1,200.00	\$ -	\$ 1,200.00	\$ -	\$ -	-\$ 1,200.00
4308	Tránsito	\$ 7,256,008.00	\$ -	\$ 7,256,008.00	\$ 6,452,843.96	\$ 6,452,843.96	-\$ 803,164.04
	1.- Examen para la obtención de licencia y permiso para manejar	\$ 280,000.00	\$ -	\$ 280,000.00	\$ 562,117.70	\$ 562,117.70	\$ 282,117.70
	2.- Traslado de vehículos (grúas) arrastre	\$ 1,549,599.00	\$ -	\$ 1,549,599.00	\$ 1,126,074.68	\$ 1,126,074.68	-\$ 423,524.32
	3.- Almacenaje de vehículos (corralón)	\$ 339,736.00	\$ -	\$ 339,736.00	\$ 268,572.90	\$ 268,572.90	-\$ 71,163.10
	4.- Certificado medico licencia	\$ 1,200.00	\$ -	\$ 1,200.00	\$ -	\$ -	-\$ 1,200.00
	5.- Carga y Descarga	\$ 5,085,473.00	\$ -	\$ 5,085,473.00	\$ 4,496,078.68	\$ 4,496,078.68	-\$ 589,394.32
4309	Estacionamiento	\$ 8,185,570.00	\$ -	\$ 8,185,570.00	\$ 6,725,771.49	\$ 6,725,771.49	-\$ 1,459,798.51
	1.- Autorización para estacionamiento exclusivo de vehículos	\$ 167,054.00	\$ -	\$ 167,054.00	\$ 189,424.26	\$ 189,424.26	\$ 22,370.26
	2.- Estacionamiento de vehículos en áreas restringidas	\$ 486,901.00	\$ -	\$ 486,901.00	\$ 621,075.23	\$ 621,075.23	\$ 134,174.23
	3.- Estacionómetros o Parquímetros	\$ 7,531,615.00	\$ -	\$ 7,531,615.00	\$ 5,915,272.00	\$ 5,915,272.00	-\$ 1,616,343.00
4310	Desarrollo urbano	\$ 12,891,822.00	\$ -	\$ 12,891,822.00	\$ 9,722,326.35	\$ 9,722,326.35	-\$ 3,169,495.65
	1.- Expedición de certificados de nomenclatura y existencia en la vía pública	\$ 456.00	\$ -	\$ 456.00	\$ -	\$ -	-\$ 456.00
	2.- Expedición de constancia de alineamiento y número oficial	\$ 488,470.00	\$ -	\$ 488,470.00	\$ 332,675.65	\$ 332,675.65	-\$ 155,794.35
	3.- Autorización para la fusión, subdivisión o relotificación de terrenos	\$ 144,574.00	\$ -	\$ 144,574.00	\$ 99,144.75	\$ 99,144.75	-\$ 45,429.25
	4.- Licencias en lotes con uso de suelo habitacional	\$ 2,332,837.00	\$ -	\$ 2,332,837.00	\$ 4,260.87	\$ 4,260.87	-\$ 2,328,576.13
	5.- Licencias en lotes con uso de suelo comercial, industrial y de servicios	\$ 2,354,634.00	\$ -	\$ 2,354,634.00	\$ 123,453.29	\$ 123,453.29	-\$ 2,231,180.71
	6.- Licencias por movimiento de tierras	\$ 339,193.00	\$ -	\$ 339,193.00	\$ 250,402.82	\$ 250,402.82	-\$ 88,790.18
	7.- Licencias para demoliciones	\$ 10,357.00	\$ -	\$ 10,357.00	\$ 11,568.63	\$ 11,568.63	\$ 1,211.63
	8.- Otros permisos y licencias	\$ 366,019.00	\$ -	\$ 366,019.00	\$ 581,885.33	\$ 581,885.33	\$ 215,866.33
	9.- Autorización para ocupar vía pública con materiales de construcción	\$ 1,200.00	\$ -	\$ 1,200.00	\$ -	\$ -	-\$ 1,200.00
	10.- Supervisión de obras y bitácora y supervisión de autoridad	\$ 1,200.00	\$ -	\$ 1,200.00	\$ -	\$ -	-\$ 1,200.00
	11.- Por la constancia de conclusión de obras	\$ 1,200.00	\$ -	\$ 1,200.00	\$ -	\$ -	-\$ 1,200.00
	12.- Fraccionamientos	\$ 178,282.00	\$ -	\$ 178,282.00	\$ 153,776.12	\$ 133,776.12	-\$ 44,505.88

"Bajo protesta de decir verdad declaramos que los estados financieros y sus notas, son razonablemente correctos y son responsabilidad del emisor"

ING. JUAN FRANCISCO GIMNOGALES
PRESIDENTE MUNICIPAL

MTRA. JULIA PATRICIA HUERTA RIVERA
TESORERA MUNICIPAL



ISAF-10e9b5074779-820428665-8a95349e9a6e

11/8/2022 11:53 PM



**MUNICIPIO DE NOGALES SONORA
ESTADO ANALÍTICO DE INGRESOS
DEL 01 DE ENERO AL 30 DE SEPTIEMBRE DE 2022**

NOGALES
GOBIERNO MUNICIPAL 2021-2024

H. AYUNTAMIENTO CONSTITUCIONAL
NOGALES, SONORA
2021-2024


Página 3 de 8

Partida	Concepto	PRESUPUESTO ANUAL	AMPLIACIONES / REDUCCIONES	PRESUPUESTO MODIFICADO	INGRESO DEVENGADO	INGRESO RECAUDADO	DIFERENCIA
	13.- Licencia de uso y ocupación de edificios	\$ 2,400.00	\$ -	\$ 2,400.00	\$ 2,390.10	\$ 2,390.10	-\$9.90
	14.- Licencia de uso y ocupación de fraccionamientos	\$ 58,292.00	\$ -	\$ 58,292.00	\$ 24,278.46	\$ 24,278.46	-\$34,013.54
	15.- Uso de suelo	\$ 1,200.00	\$ -	\$ 1,200.00	\$ -	\$ -	-\$1,200.00
	16.- Registros en materia de desarrollo urbano	\$ 4,323,120.00	\$ -	\$ 4,323,120.00	\$ 6,448,774.94	\$ 6,448,774.94	\$2,125,654.94
	17.- Servicios o trámites en materia de ecología	\$ 175,455.00	\$ -	\$ 175,455.00	\$ 637,801.22	\$ 637,801.22	\$462,346.22
	18.- Registros en materia de ecología	\$ 360,701.00	\$ -	\$ 360,701.00	\$ 58,843.52	\$ 58,843.52	-\$301,857.48
	19.- Por los registros que preste los cuerpos de bomberos	\$ 1,200.00	\$ -	\$ 1,200.00	\$ -	\$ -	-\$1,200.00
	20.- Por los servicios de protección civil	\$ 340,473.00	\$ -	\$ 340,473.00	\$ 268,143.89	\$ 268,143.89	-\$72,329.11
	21.- Por los servicios catastrales	\$ 749,000.00	\$ -	\$ 749,000.00	\$ 398,651.59	\$ 398,651.59	-\$350,348.41
	22.- Uso del suelo por parte del particular	\$ 1,200.00	\$ -	\$ 1,200.00	\$ -	\$ -	-\$1,200.00
	23.- Por la expedición de certificados de seguridad	\$ 1,200.00	\$ -	\$ 1,200.00	\$ -	\$ -	-\$1,200.00
	24.- Constancia de zonificación habitacional	\$ 161,006.00	\$ -	\$ 161,006.00	\$ 226,958.75	\$ 226,958.75	\$65,952.75
	25.- Constancia de zonificación comercial	\$ 247,909.00	\$ -	\$ 247,909.00	\$ -	\$ -	-\$247,909.00
	26.- Constancia de zonificación industrial	\$ 1,200.00	\$ -	\$ 1,200.00	\$ -	\$ -	-\$1,200.00
	27.-Exedición o reposición de documentos	\$ 1,200.00	\$ -	\$ 1,200.00	\$ -	\$ -	-\$1,200.00
	28.-Copia Cartografica	\$ 1,200.00	\$ -	\$ 1,200.00	\$ 221.30	\$ 221.30	-\$978.70
	29.-Certificados catastrales	\$ 226,594.00	\$ -	\$ 226,594.00	\$ 119,095.12	\$ 119,095.12	-\$107,498.88
	30.-Certificados de inscripción	\$ 20,000.00	\$ -	\$ 20,000.00	\$ -	\$ -	-\$20,000.00
4311	Control sanitario de animales domésticos	\$ 46,660.00	\$ -	\$ 46,660.00	\$ 86,755.76	\$ 86,755.76	\$40,095.76
	1.- Vacunación	\$ 1,200.00	\$ -	\$ 1,200.00	\$ -	\$ -	-\$1,200.00
	2.- Captura	\$ 12,000.00	\$ -	\$ 12,000.00	\$ 29,744.10	\$ 29,744.10	\$17,744.10
	3.- Retención por 48 horas	\$ 1,200.00	\$ -	\$ 1,200.00	\$ -	\$ -	-\$1,200.00
	4.- Por recepción de mascotas	\$ 2,684.00	\$ -	\$ 2,684.00	\$ 5,720.14	\$ 5,720.14	\$3,036.14
	5.- Sacrificio y manejo de cuerpo	\$ 2,648.00	\$ -	\$ 2,648.00	\$ 3,896.64	\$ 3,896.64	\$1,248.64
	6.- Esterilización de mascotas	\$ 24,528.00	\$ -	\$ 24,528.00	\$ 46,192.13	\$ 46,192.13	\$21,664.13
	7.- Baños garrapaticidas	\$ 1,200.00	\$ -	\$ 1,200.00	\$ -	\$ -	-\$1,200.00
	8.- Aplicación de ivermectina	\$ 1,200.00	\$ -	\$ 1,200.00	\$ 1,202.75	\$ 1,202.75	\$2.75
4312	Licencias para la colocación de anuncios o publicidad	\$ 1,550,945.00	\$ -	\$ 1,550,945.00	\$ 763,153.92	\$ 763,153.92	-\$787,791.08
	1.- Anuncios cuyo contenido se transmita a través de pantalla electrónica hasta 10m2	\$ 1,200.00	\$ -	\$ 1,200.00	\$ -	\$ -	-\$1,200.00
	2.- Anuncios y carteles luminosos hasta 10 m2	\$ 813,174.00	\$ -	\$ 813,174.00	\$ 513,378.81	\$ 513,378.81	-\$299,795.19
	3.- Anuncios y carteles no luminosos hasta 10 m2	\$ 729,371.00	\$ -	\$ 729,371.00	\$ 248,181.71	\$ 248,181.71	-\$481,189.29
	4.- Publicidad sonora, fonética o autoparlante	\$ 1,200.00	\$ -	\$ 1,200.00	\$ 1,593.40	\$ 1,593.40	\$393.40
	5.- Licencias de anuncios fijos o pintados en interiores y exteriores de vehículos automotores	\$ 1,200.00	\$ -	\$ 1,200.00	\$ -	\$ -	-\$1,200.00
	6.- Anuncios y/o publicidad cinematográfica	\$ 1,200.00	\$ -	\$ 1,200.00	\$ -	\$ -	-\$1,200.00
	7.- Anuncios fijados en vehículos de transporte público por metro cuadrado	\$ 1,200.00	\$ -	\$ 1,200.00	\$ -	\$ -	-\$1,200.00

"Bajo protesta de decir verdad declaramos que los estados financieros (sus notas) son razonablemente correctos y son responsabilidad del emisor"

ING. JUAN FRANCISCO GIM NOGALES
PRESIDENTE MUNICIPAL

MTRA. JULIA PATRICIA HUERTA RIVERA
TESORERA MUNICIPAL



ISAF-10e9b507-4779-82b4-0a165-8a85d49e9a6e

11/8/2022 2:46:47 PM



MUNICIPIO DE NOGALES SONORA
ESTADO ANALÍTICO DE INGRESOS
DEL 01 DE ENERO AL 30 DE SEPTIEMBRE DE 2022

NOGALES
SONORA, MEXICO, 2022-2024

EL AYUNTAMIENTO CONSTITUCIONAL
REGULA EN SU ORDEN
2022-2024

Página 4 de 8

Partida	Concepto	PRESUPUESTO ANUAL	AMPLIACIONES / REDUCCIONES	PRESUPUESTO MODIFICADO	INGRESO DEVENGADO	INGRESO RECAUDADO	DIFERENCIA
	8.- Anuncios en casetas telefónicas	\$ 1,200.00	\$ -	\$ 1,200.00	\$ -	\$ -	-\$1,200.00
	9.- Por el uso de calles y banquetas o en vías públicas, aéreas o subterráneas para la instalación de postes, cableado y casetas telefónicas	\$ 1,200.00	\$ -	\$ 1,200.00	\$ -	\$ -	-\$1,200.00
4313	Por la expedición de anuencias para tramitar licencias para la venta y consumo de bebidas con contenido alcohólicas	\$ 1,770,765.00	\$ -	\$ 1,770,765.00	\$ 977,567.20	\$ 977,567.20	-\$793,197.80
	1.- Agencia distribuidora	\$ 376,838.00	\$ -	\$ 376,838.00	\$ -	\$ -	-\$376,838.00
	2.- Expendio	\$ 1,200.00	\$ -	\$ 1,200.00	\$ 218,097.24	\$ 218,097.24	\$216,897.24
	3.- Tienda de autoservicio abarrotes	\$ 588,394.00	\$ -	\$ 588,394.00	\$ 257,896.19	\$ 257,896.19	-\$300,497.81
	4.- Cantina, bar o boliche	\$ 1,200.00	\$ -	\$ 1,200.00	\$ -	\$ -	-\$1,200.00
	5.- Centro nocturno	\$ 1,200.00	\$ -	\$ 1,200.00	\$ -	\$ -	-\$1,200.00
	6.- Restaurante	\$ 161,333.00	\$ -	\$ 161,333.00	\$ -	\$ -	-\$161,333.00
	7.- Supermercados	\$ 1,200.00	\$ -	\$ 1,200.00	\$ 218,088.06	\$ 218,088.06	\$216,888.06
	8.- Centro de eventos y salón de baile	\$ 1,200.00	\$ -	\$ 1,200.00	\$ 283,485.71	\$ 283,485.71	\$282,285.71
	9.- Hotel o motel	\$ 1,200.00	\$ -	\$ 1,200.00	\$ -	\$ -	-\$1,200.00
	10.- Centro deportivo y recreativo	\$ 1,200.00	\$ -	\$ 1,200.00	\$ -	\$ -	-\$1,200.00
	11.- Tienda de abarrotes	\$ 1,200.00	\$ -	\$ 1,200.00	\$ -	\$ -	-\$1,200.00
	12.- Salón o local abierto o cerrado de diversiones y espectáculos	\$ 1,200.00	\$ -	\$ 1,200.00	\$ -	\$ -	-\$1,200.00
	13.- Casino	\$ 1,200.00	\$ -	\$ 1,200.00	\$ -	\$ -	-\$1,200.00
	14.- Restaurante Bar	\$ 662,200.00	\$ -	\$ 662,200.00	\$ -	\$ -	-\$662,200.00
4314	Por la expedición de autorizaciones eventuales por día (eventos sociales)	\$ 91,896.00	\$ -	\$ 91,896.00	\$ 37,099.88	\$ 37,099.88	-\$54,796.12
	2.- Kermesse	\$ 1,200.00	\$ -	\$ 1,200.00	\$ -	\$ -	-\$1,200.00
	3.- Bailes, graduaciones y bailes tradicionales	\$ 1,200.00	\$ -	\$ 1,200.00	\$ -	\$ -	-\$1,200.00
	4.- Carreras de caballos, rodeo, jaripeo, eventos públicos similares	\$ 24,867.00	\$ -	\$ 24,867.00	\$ 13,601.04	\$ 13,601.04	-\$11,265.96
	5.- Box, lucha, béisbol y eventos similares	\$ 36,339.00	\$ -	\$ 36,339.00	\$ -	\$ -	-\$36,339.00
	6.- Ferias o exposiciones ganaderas, comerciales y eventos públicos similares	\$ 24,690.00	\$ -	\$ 24,690.00	\$ 23,498.84	\$ 23,498.84	-\$1,191.16
	7.- Patenques	\$ 1,200.00	\$ -	\$ 1,200.00	\$ -	\$ -	-\$1,200.00
	8.- Presentaciones artísticas	\$ 1,200.00	\$ -	\$ 1,200.00	\$ -	\$ -	-\$1,200.00
	9.- Conciertos musicales masivos	\$ 1,200.00	\$ -	\$ 1,200.00	\$ -	\$ -	-\$1,200.00
4315	Por la expedición de guías para la transportación de bebidas con contenido alcohólico	\$ 1,200.00	\$ -	\$ 1,200.00	\$ -	\$ -	-\$1,200.00
4316	Por la expedición de anuencias por cambio de domicilio (alcoholes)	\$ 1,200.00	\$ -	\$ 1,200.00	\$ -	\$ -	-\$1,200.00
4317	Servicio de limpieza	\$ 4,156,372.00	\$ -	\$ 4,156,372.00	\$ 688,389.31	\$ 688,389.31	-\$3,467,982.69
	1.- Servicio de recolección de basura	\$ 4,144,492.00	\$ -	\$ 4,144,492.00	\$ 687,419.31	\$ 687,419.31	-\$3,457,072.69
	2.- Concesiones y concertaciones del servicio publico de limpieza	\$ 1,200.00	\$ -	\$ 1,200.00	\$ -	\$ -	-\$1,200.00
	3.- Servicio de lotes baldíos	\$ 1,200.00	\$ -	\$ 1,200.00	\$ -	\$ -	-\$1,200.00
	4.- Por la utilización de Servicios en el Centro de Transferencia	\$ 1,200.00	\$ -	\$ 1,200.00	\$ 970.00	\$ 970.00	-\$230.00

"Bajo protesta de decir verdad declaramos que los estados financieros y sus notas son razonablemente correctos y son responsabilidad del emisor"

ING. JUAN FRANCISCO GIMNOGALES
PRESIDENTE MUNICIPAL

MTRA. JULIA PATRICIA HUERTA RIVERA
TESORERA MUNICIPAL





NOGALES
GOBIERNO MUNICIPAL 2021-2024

MUNICIPIO DE NOGALES SONORA
ESTADO ANALÍTICO DE INGRESOS
DEL 01 DE ENERO AL 30 DE SEPTIEMBRE DE 2022




EL AYUNTAMIENTO CONSTITUCIONAL
NOGALES, SONORA
2021-2024

Partida	Concepto	PRESUPUESTO ANUAL	AMPLIACIONES / REDUCCIONES	PRESUPUESTO MODIFICADO	INGRESO DEVENGADO	INGRESO RECAUDADO	DIFERENCIA
	5.- Por la utilización de Servicios en el Relleno Sanitario	\$ 1,200.00	\$ -	\$ 1,200.00	\$ -	\$ -	-\$1,200.00
	6.- Convenios con Organismos Descentralizados	\$ 1,200.00	\$ -	\$ 1,200.00	\$ -	\$ -	-\$1,200.00
	7.- Por los servicios de recolección de basura en domicilios de desarrollos	\$ 1,200.00	\$ -	\$ 1,200.00	\$ -	\$ -	-\$1,200.00
	8.- Por la recepción de llantas en el relleno sanitario	\$ 1,200.00	\$ -	\$ 1,200.00	\$ -	\$ -	-\$1,200.00
	9.- Por la prestación del servicio de recolección y disposición de basura en general	\$ 1,200.00	\$ -	\$ 1,200.00	\$ -	\$ -	-\$1,200.00
	10.- Por la utilización de los servicios en el relleno sanitario	\$ 2,280.00	\$ -	\$ 2,280.00	\$ -	\$ -	-\$2,280.00
a)	Tierra y escombros	\$ 120.00	\$ -	\$ 120.00	\$ -	\$ -	-\$120.00
b)	Recortes y residuales industriales	\$ 120.00	\$ -	\$ 120.00	\$ -	\$ -	-\$120.00
c)	Residuos comerciales e industriales fuera de especificación	\$ 120.00	\$ -	\$ 120.00	\$ -	\$ -	-\$120.00
d)	Colchones y mobiliario en general	\$ 120.00	\$ -	\$ 120.00	\$ -	\$ -	-\$120.00
e)	Aserrín y residuales de madera en general	\$ 120.00	\$ -	\$ 120.00	\$ -	\$ -	-\$120.00
f)	Partes de árboles y arbustos, así como restos de jardinería	\$ 120.00	\$ -	\$ 120.00	\$ -	\$ -	-\$120.00
g)	Tierra vegetal y plantas con tierra, decomisados en el Recinto Fiscal	\$ 120.00	\$ -	\$ 120.00	\$ -	\$ -	-\$120.00
h)	Pasta de carne de aves y otras especies combustibles	\$ 120.00	\$ -	\$ 120.00	\$ -	\$ -	-\$120.00
i)	Comestibles perecederos y no perecederos decomisados en el Recinto Oficial	\$ 120.00	\$ -	\$ 120.00	\$ -	\$ -	-\$120.00
j)	Partes de cuerpo y cadáveres de mascotas, animales vagabundos y de consumo humano	\$ 120.00	\$ -	\$ 120.00	\$ -	\$ -	-\$120.00
k)	Mezcla de grasas, aceites con lodos de fosas sépticas y letrinas	\$ 120.00	\$ -	\$ 120.00	\$ -	\$ -	-\$120.00
l)	Lodos del desazolve del drenaje	\$ 120.00	\$ -	\$ 120.00	\$ -	\$ -	-\$120.00
m)	Lodos de plantas de tratamiento	\$ 120.00	\$ -	\$ 120.00	\$ -	\$ -	-\$120.00
n)	Electrodésicos y aparatos eléctricos	\$ 120.00	\$ -	\$ 120.00	\$ -	\$ -	-\$120.00
o)	Medicamentos caducos	\$ 120.00	\$ -	\$ 120.00	\$ -	\$ -	-\$120.00
p)	Residuos hospitalarios	\$ 120.00	\$ -	\$ 120.00	\$ -	\$ -	-\$120.00
q)	Residuos provenientes de tiendas y centros comerciales	\$ 120.00	\$ -	\$ 120.00	\$ -	\$ -	-\$120.00
r)	Residuos biológico-infecciosos, provenientes de Reclusorios y Centros de Readaptación Social	\$ 120.00	\$ -	\$ 120.00	\$ -	\$ -	-\$120.00
s)	Alimentos no aptos para consumo humano a granel y envasados	\$ 120.00	\$ -	\$ 120.00	\$ -	\$ -	-\$120.00
4318	Otros servicios	\$ 12,466,891.00	\$ -	\$ 12,466,891.00	\$ 9,209,172.54	\$ 9,209,172.54	-\$3,257,718.46
	1.- Expedición de certificados	\$ 1,818,189.00	\$ -	\$ 1,818,189.00	\$ 1,454,979.18	\$ 1,454,979.18	-\$363,209.82
	2.- Legalización de firmas	\$ 440.00	\$ -	\$ 440.00	\$ -	\$ -	-\$440.00
	3.- Certificación de documentos por hoja	\$ 213.00	\$ -	\$ 213.00	\$ -	\$ -	-\$213.00
	4.- Por proporcionar información relativa a las condiciones en que se debe prestar el servicio público	\$ 1,200.00	\$ -	\$ 1,200.00	\$ -	\$ -	-\$1,200.00
	5.- Expedición de certificados de no adeudo de créditos fiscales	\$ 32,541.00	\$ -	\$ 32,541.00	\$ 69,160.12	\$ 69,160.12	\$36,619.12
	6.- Expedición de certificados de residencia	\$ 40,205.00	\$ -	\$ 40,205.00	\$ 56,828.26	\$ 55,828.26	\$15,623.26
	7.- Licencia y permisos, especiales - anuencias y permisos para vendedores ambulantes	\$ 2,764,379.00	\$ -	\$ 2,764,379.00	\$ 2,530,064.32	\$ 2,530,064.32	-\$234,314.68

"Bajo protesta de decir verdad declaramos que los estados financieros adjuntos, son razonablemente correctos y son responsabilidad del emisor"

ING. JUAN FRANCISCO GIM NOGALES
PRESIDENTE MUNICIPAL

MTRA. JULIA PATRICIA HUERTA RIVERA
TESORERA MUNICIPAL



ISAF-10e9b507-47079-82b4c0b5-ea85349e9a6e
11/8/2022 4:46:47 PM



NOGALES
MUNICIPIO MUNICIPAL 2021-2024

MUNICIPIO DE NOGALES SONORA
ESTADO ANALÍTICO DE INGRESOS
DEL 01 DE ENERO AL 30 DE SEPTIEMBRE DE 2022

IL AYUNTAMIENTO CONSTITUCIONAL
NOGALES SONORA
2021-2024


Página 6 de 8

Partida	Concepto	PRESUPUESTO ANUAL	AMPLIACIONES / REDUCCIONES	PRESUPUESTO MODIFICADO	INGRESO DEVENGADO	INGRESO RECAUDADO	DIFERENCIA
8.-	Expedición de títulos de propiedad	\$ 1,200.00	\$ -	\$ 1,200.00			-\$1,200.00
9.-	Por la expedición de licencia de funcionamiento para estacionamiento de cuota pública o privado	\$ 1,200.00	\$ -	\$ 1,200.00			-\$1,200.00
10.-	Revisión y autorización de documentos	\$ 1,929,615.00	\$ -	\$ 1,929,615.00	\$ 4,935,015.80	\$ 4,935,015.80	\$3,005,400.80
11.-	Por los servicios a solicitudes de la ley de acceso a la información	\$ 1,200.00	\$ -	\$ 1,200.00			-\$1,200.00
12.-	Por expedición de permiso para sepultar	\$ 64,226.00	\$ -	\$ 64,226.00	\$ 72,458.35	\$ 72,458.35	\$8,232.35
13.-	Por expedición de permiso para construcción en panteón	\$ 57,592.00	\$ -	\$ 57,592.00	\$ 59,619.51	\$ 59,619.51	\$2,027.51
14.-	Por Certificación de Trámite de Pasaporte Mexicano	\$ 4,963,852.00	\$ -	\$ 4,963,852.00			-\$4,963,852.00
15.-	Por Certificado Médico	\$ 770,000.00	\$ -	\$ 770,000.00			-\$770,000.00
16.-	Por emisión o reposición de documentos relacionados a panteones	\$ 20,839.00	\$ -	\$ 20,839.00	\$ 32,047.00	\$ 32,047.00	\$11,208.00
4319	De los establecimiento mercantiles	\$ 4,800.00	\$ -	\$ 4,800.00	\$ -	\$ -	-\$4,800.00
	1.- Expedición de licencia de funcionamiento	\$ 1,200.00	\$ -	\$ 1,200.00			-\$1,200.00
	2.- Revalidación anual de la licencia	\$ 1,200.00	\$ -	\$ 1,200.00			-\$1,200.00
	3.- Cambio de domicilio	\$ 1,200.00	\$ -	\$ 1,200.00			-\$1,200.00
	4.- Cambio de propietario	\$ 1,200.00	\$ -	\$ 1,200.00			-\$1,200.00
4320	De los establecimientos donde operen máquinas electrónicas de juego con sorteo de números y apuestas	\$ 1,286,117.00	\$ -	\$ 1,286,117.00	\$ 1,491,710.00	\$ 1,491,710.00	\$205,593.00
	1.- Expedición de licencia, permiso o autorización	\$ 1,200.00	\$ -	\$ 1,200.00			-\$1,200.00
	2.- Refrendo anual de la licencia, permiso o autorización	\$ 446,093.00	\$ -	\$ 446,093.00	\$ 769,760.00	\$ 769,760.00	\$323,667.00
	3.- Cambio de domicilio	\$ 1,200.00	\$ -	\$ 1,200.00			-\$1,200.00
	4.- Incremento por cada aparato	\$ 1,200.00	\$ -	\$ 1,200.00			-\$1,200.00
	5.- Permiso de funcionamiento por horario, anual	\$ 418,212.00	\$ -	\$ 418,212.00	\$ 288,860.00	\$ 288,860.00	-\$129,352.00
	6.- Aportación para programas preventivos para la Ludopatía	\$ 418,212.00	\$ -	\$ 418,212.00	\$ 433,090.00	\$ 433,090.00	\$14,878.00
4321	De los establecimientos de compra venta de vehículos chatarra y autopartes usadas, recicladoras y centros de acopio de materiales reciclables	\$ 4,800.00	\$ -	\$ 4,800.00	\$ -	\$ -	-\$4,800.00
	1.- Expedición de licencia de funcionamiento	\$ 1,200.00	\$ -	\$ 1,200.00	\$ -	\$ -	-\$1,200.00
	2.- Revalidación anual de la licencia	\$ 1,200.00	\$ -	\$ 1,200.00	\$ -	\$ -	-\$1,200.00
	3.- Cambio de domicilio	\$ 1,200.00	\$ -	\$ 1,200.00	\$ -	\$ -	-\$1,200.00
	4.- Cambio de propietario	\$ 1,200.00	\$ -	\$ 1,200.00	\$ -	\$ -	-\$1,200.00
5000	Productos	\$ 1,630,268.00	\$ -	\$ 1,630,268.00	\$ 2,416,567.06	\$ 2,416,567.06	\$786,299.06
5100	Productos de Tipo Corriente	\$ 1,630,268.00	\$ -	\$ 1,630,268.00	\$ 2,416,567.06	\$ 2,416,567.06	\$786,299.06
5103	Utilidades, dividendos e intereses	\$ 1,562,969.00	\$ -	\$ 1,562,969.00	\$ 2,220,002.79	\$ 2,220,002.79	\$657,033.79
	1.- Otorgamiento de financiamiento y rendimiento de capitales	\$ 1,562,969.00	\$ -	\$ 1,562,969.00	\$ 2,220,002.79	\$ 2,220,002.79	\$657,033.79
5106	Venta de planos para centros de población	\$ 1,200.00	\$ -	\$ 1,200.00	\$ 149.14	\$ 149.14	-\$1,050.86
5107	Expedición de estados de cuenta	\$ 1,200.00	\$ -	\$ 1,200.00	\$ -	\$ -	-\$1,200.00
5113	Mensura, remensura, deslinde o localización de lotes	\$ 48,994.00	\$ -	\$ 48,994.00	\$ 85,853.39	\$ 85,853.39	\$36,859.39
5114	Otros no especificados	\$ 15,905.00	\$ -	\$ 15,905.00	\$ 110,561.74	\$ 110,561.74	\$94,656.74

"Bajo protesta de decir verdad declaramos que los estados financieros y sus notas son razonablemente correctos y son responsabilidad del emisor"

ING. JUAN FRANCISCO GIM NOGALES
PRESIDENTE MUNICIPAL

MTRA. JULIA PATRICIA HUERTA RIVERA
TESORERA MUNICIPAL



ISAF-10e9b507-47191214-0365-2859549e9a6e

11/8/2022 5:26:47 PM



NOGALES
GOBIERNO MUNICIPAL 2021-2024

MUNICIPIO DE NOGALES SONORA
ESTADO ANALÍTICO DE INGRESOS

DEL 01 DE ENERO AL 30 DE SEPTIEMBRE DE 2022

EL AYUNTAMIENTO CONSTITUCIONAL
NOGALES, SONORA

Página 7 de 8

Partida	Concepto	PRESUPUESTO ANUAL	AMPLIACIONES / REDUCCIONES	PRESUPUESTO MODIFICADO	INGRESO DEVENGADO	INGRESO RECAUDADO	DIFERENCIA
1.-	Venta de árboles del vivero municipal	\$ 1,200.00	\$ -	\$ 1,200.00	\$ 105,051.55	\$ 105,051.55	\$103,851.55
2.-	Autorización como prestadores para elaborar manifiestos de impacto ambiental	\$ 1,200.00	\$ -	\$ 1,200.00	\$ -	\$ -	-\$1,200.00
3.-	Referendo anual de registro como directores de obra	\$ 8,705.00	\$ -	\$ 8,705.00	\$ 2,534.66	\$ 2,534.66	-\$6,170.34
4.-	Venta de leyes, reglamentos, planos y programas	\$ 1,200.00	\$ -	\$ 1,200.00	\$ 2,975.53	\$ 2,975.53	\$1,775.53
5.-	Por anuncio en pantalla de información municipal de ventanilla	\$ 1,200.00	\$ -	\$ 1,200.00	\$ -	\$ -	-\$1,200.00
6.-	Por la expedición de credencial de vendedores ambulantes	\$ 1,200.00	\$ -	\$ 1,200.00	\$ -	\$ -	-\$1,200.00
7.-	Por la venta de prenda de vestir para identificación de vendedores ambulantes	\$ 1,200.00	\$ -	\$ 1,200.00	\$ -	\$ -	-\$1,200.00
6000	Aprovechamiento:	\$ 13,346,637.00	\$ 703,542.00	\$ 14,050,179.00	\$ 15,233,217.57	\$ 15,233,217.57	\$1,886,580.57
6100	Aprovechamiento: de Tipo Corriente	\$ 13,341,837.00	\$ 703,542.00	\$ 14,045,379.00	\$ 12,279,538.94	\$ 12,279,538.94	-\$1,062,298.06
6101	Multas	\$ 10,809,906.00	\$ -	\$ 10,809,906.00	\$ 8,185,182.97	\$ 8,185,182.97	-\$2,624,723.03
6102	Recargos	\$ 1,291,931.00	\$ -	\$ 1,291,931.00	\$ 805,639.15	\$ 805,639.15	-\$486,291.85
6104	Indemnizaciones	\$ 107,401.00	\$ 355,542.00	\$ 462,943.00	\$ 355,542.00	\$ 355,542.00	\$248,141.00
6105	Donativos	\$ 1,200.00	\$ 348,000.00	\$ 349,200.00	\$ 1,078,945.00	\$ 1,078,945.00	\$1,077,745.00
6106	Reintegros	\$ 1,048,596.00	\$ -	\$ 1,048,596.00	\$ 361,732.88	\$ 361,732.88	-\$686,863.12
6110	Remanente de Ejercicios Anteriores	\$ 1,200.00	\$ -	\$ 1,200.00	\$ -	\$ -	-\$1,200.00
6112	Multas federales no fiscales	\$ 1,200.00	\$ -	\$ 1,200.00	\$ 24,254.80	\$ 24,254.80	\$23,054.80
6114	Aprovechamientos diversos	\$ 80,403.00	\$ -	\$ 80,403.00	\$ 1,468,242.14	\$ 1,468,242.14	\$1,387,839.14
1.-	Recuperación por obras años anteriores	\$ 1,200.00	\$ -	\$ 1,200.00	\$ -	\$ -	-\$1,200.00
2.-	Venta de bases para licitación de obras	\$ 60,000.00	\$ -	\$ 60,000.00	\$ 111,450.00	\$ 111,450.00	\$51,450.00
3.-	Aprovechamientos cajas	\$ 16,803.00	\$ -	\$ 16,803.00	\$ 15,392.14	\$ 15,392.14	-\$1,410.86
4.-	Aprovechamientos Oomapas	\$ 1,200.00	\$ -	\$ 1,200.00	\$ -	\$ -	-\$1,200.00
5.-	Aprovechamientos varios	\$ 1,200.00	\$ -	\$ 1,200.00	\$ 1,341,400.00	\$ 1,341,400.00	\$1,340,200.00
6200	Aprovechamiento: Patrimoniales	\$ 4,800.00	\$ -	\$ 4,800.00	\$ 2,953,678.63	\$ 2,953,678.63	\$2,948,878.63
62202	Arrendamiento de bienes muebles e inmuebles no sujetos a régimen de dominio público	\$ 1,200.00	\$ -	\$ 1,200.00	\$ -	\$ -	-\$1,200.00
62203	Enajenación onerosa de bienes muebles no sujetos a régimen de dominio público	\$ 1,200.00	\$ -	\$ 1,200.00	\$ -	\$ -	-\$1,200.00
62204	Enajenación onerosa de bienes inmuebles no sujetos a régimen de dominio público	\$ 2,400.00	\$ -	\$ 2,400.00	\$ 2,953,678.63	\$ 2,953,678.63	\$2,951,278.63
8000	Participaciones y Aportaciones	\$ 828,210,061.41	\$ 6,206,812.23	\$ 834,416,873.64	\$ 660,230,396.54	\$ 660,230,396.54	-\$167,979,664.87
8100	Participaciones	\$ 598,689,511.57	\$ -	\$ 598,689,511.57	\$ 476,951,552.80	\$ 476,951,552.80	-\$121,737,958.77
8101	Fondo general de participaciones	\$ 209,078,880.52	\$ -	\$ 209,078,880.52	\$ 177,897,876.16	\$ 177,897,876.16	-\$31,181,004.36
8102	Fondo de fomento municipal	\$ 24,412,593.22	\$ -	\$ 24,412,593.22	\$ 19,523,012.13	\$ 19,523,012.13	-\$4,889,581.09
8103	Participaciones estatales	\$ 17,301,478.80	\$ -	\$ 17,301,478.80	\$ 10,961,507.97	\$ 10,961,507.97	-\$6,339,970.83
8104	Impuesto federal sobre tenencia y uso de vehículos	\$ -	\$ -	\$ -	\$ 1,614.56	\$ 1,614.56	\$1,614.56
8105	Fondo de impuesto especial sobre producción y servicios a bebidas, alcohol y tabaco	\$ 5,651,389.70	\$ -	\$ 5,651,389.70	\$ 5,055,305.67	\$ 5,055,305.67	-\$596,084.03
8106	Impuesto sobre automóviles nuevos	\$ 3,781,652.96	\$ -	\$ 3,781,652.96	\$ 3,902,590.63	\$ 3,902,590.63	\$120,937.67

"Bajo protesta de decir verdad declaramos que los estados financieros adjuntos, son razonablemente correctos y son responsabilidad del emisor"

ING. JUAN FRANCISCO GIMNOGALES
PRESIDENTE MUNICIPAL

MTRA. JULIA PATRICIA HUERTA RIVERA
TESORERA MUNICIPAL



ISAF-10e9b507-4779-82154-0a65-6a85349e9a6e

30/9/2022 2:46:47 PM



NOGALES
MUNICIPALIDAD 2022-2024

MUNICIPIO DE NOGALES SONORA
ESTADO ANALÍTICO DE INGRESOS
DEL 01 DE ENERO AL 30 DE SEPTIEMBRE DE 2022

EL AYUNTAMIENTO CONSTITUCIONAL
NOGALES, SONORA
2022-2024

Página 8 de 8

Partida	Concepto	PRESUPUESTO ANUAL	AMPLIACIONES / REDUCCIONES	PRESUPUESTO MODIFICADO	INGRESO DEVENGADO	INGRESO RECAUDADO	DIFERENCIA
8108	Compensación por resarcimiento por disminución del ISAN	\$ 954,080.59	\$ -	\$ 954,080.59	\$ 715,560.48	\$ 715,560.48	-\$238,520.11
8109	Fondo de fiscalización y recaudación	\$ 52,558,821.09	\$ -	\$ 52,558,821.09	\$ 37,947,618.38	\$ 37,947,618.38	-\$14,611,202.71
8110	Fondo de impuesto especial sobre producción y servicios a la gasolina y diesel Art. 2º A Fracc. II	\$ 13,591,398.97	\$ -	\$ 13,591,398.97	\$ 8,768,081.82	\$ 8,768,081.82	-\$4,823,317.15
8111	0.136% de la recaudación federal participable	\$ 251,017,818.00	\$ -	\$ 251,017,818.00	\$186,319,658.00	\$186,319,658.00	-\$64,698,160.00
8112	Artículo 3-B Ley de Coordinación Fiscal	\$ 19,449,984.35	\$ -	\$ 19,449,984.35	\$ 25,858,727.00	\$ 25,858,727.00	\$6,408,742.65
	ISR Enajenación de bienes inmuebles art. 126 LISR	\$ 891,413.37	\$ -	\$ 891,413.37			-\$891,413.37
8200	Aportaciones	\$ 229,519,346.84	\$ -	\$ 229,519,346.84	\$177,072,031.51	\$177,072,031.51	-\$52,447,315.33
8201	Fondo de aportaciones para el fortalecimiento municipal	\$ 197,802,579.00	\$ -	\$ 197,802,579.00	\$148,124,497.21	\$148,124,497.21	-\$49,678,081.79
8202	Fondo de aportaciones para la infraestructura social municipal	\$ 31,716,767.84	\$ -	\$ 31,716,767.84	\$ 28,947,534.30	\$ 28,947,534.30	-\$2,769,233.54
8300	Convenios	\$ 3.00	\$ -	\$ 6,206,812.23	\$ 6,206,812.23	\$ 6,206,812.23	\$6,206,809.23
8359	FORTASEG	\$ 1.00	\$ -	\$ 1.00	\$ -	\$ -	-\$1.00
8333	CONAFOR 2020	\$ 1.00	\$ -	\$ 759,681.00	\$ 759,680.00	\$ 759,680.00	\$759,679.00
8363	RAO 23 PROVISIONES SALARIALES Y ECONOMICAS	\$ -	\$ -	\$ 5,447,132.23	\$ 5,447,132.23	\$ 5,447,132.23	\$ 5,447,132.23
	BANDAM	\$ 1.00	\$ -	\$ 1.00	\$ -	\$ -	-\$1.00
8500	Fondos Distintos de Aportaciones	\$ 1,200.00	\$ -	\$ 1,200.00	\$ -	\$ -	-\$1,200.00
	Recurso Estatal Luñinarias	\$ 1,200.00	\$ -	\$ 1,200.00	\$ -	\$ -	-\$1,200.00
9000	TRANSFERENCIAS, ASIGNACIONES, SUBSIDIOS Y OTRAS AYUDAS	\$ 39,008,671.00	\$ -	\$ 39,008,671.00	\$ -	\$ -	-\$39,008,671.00
9105	Otros Ingresos Varios	\$ 39,008,671.00	\$ -	\$ 39,008,671.00	\$ -	\$ -	-\$39,008,671.00
	TOTAL PRESUPUESTO DE INGRESOS:	\$ 1,111,982,874.41	\$6,910,354.23	\$ 1,118,893,228.64	\$876,812,742.72	\$876,812,742.72	-\$235,170,131.69

"Bajo protesta de decir verdad declaramos que los estados financieros y sus notas, son razonablemente correctos y son responsabilidad del emisor"

ING. JUAN FRANCISCO GIM NOGALES
PRESIDENTE MUNICIPAL

MTRA. JULIA PATRICIA HUERTA RIVERA
TESORERA MUNICIPAL



JUSTIFICACIÓN A LAS VARIACIONES DE INGRESOS DEL ESTADO ANALÍTICO DE INGRESOS DETALLADO-ISAF

MUNICIPIO O PARAMUNICIPAL: HERÓICA NOGALES, SONORA.

PERÍODO: DEL 01 DE ENERO AL 30 DE SEPTIEMBRE DE 2022

Hoja 1 de 1

CLAVE	CONCEPTO Y SUBCONCEPTO	JUSTIFICACIÓN
1000	Impuestos	Este capítulo de ingresos refleja una variación positiva, debido al acercamiento del departamento de Ejecución fiscal que realiza labores de cobranza en diversos puntos de la ciudad. Así como a la mejora en reanudación de actividades económicas que anteriormente se vieron afectadas por la pandemia, y quienes se han estado regularizando con sus pagos.
1100	Impuestos sobre los ingresos. (Impuesto sobre diversiones y espectáculos públicos)	Debido a la baja de prohibiciones por motivo de pandemia, los eventos sociales han estado a la alza.
1200	Impuestos sobre el patrimonio	Este capítulo de ingresos refleja una variación positiva, debido a la reanudación de actividades en varios puntos y campañas de cobranza que se realizaron en varios puntos de la ciudad.
	Impuesto predial (recaudación anual)	Actualmente contamos con programas permanentes de descuentos y facilidades de convenio, que facilita el cumplimiento de las obligaciones de las clases sociales más necesitadas
	Impuesto predial (recaudación de rezagos)	Actualmente contamos con programas de descuentos y facilidades de convenio, que facilita el cumplimiento de las obligaciones de las clases sociales más necesitadas
1202	Impuesto sobre trasiación de dominio de bienes inmuebles	Se incrementó debido a la apertura de nuevos fraccionamientos

1203	Impuesto municipal sobre tenencia	Aumento debido a nuevo requisito para certificados de no adeudo, tiene que estar liquidado los adeudos.
1700	Accesorios	Este capítulo de ingresos refleja una variación positiva, debido a la reanudación de actividades en varios puntos y campañas de cobranza que se realizaron en varios puntos de la ciudad.
1701	Recargos	
1702	Por impuesto predial ejercicios anteriores	Actualmente contamos con programas permanentes de descuentos y facilidades de convenio, que facilita el cumplimiento de las obligaciones de las clases sociales más necesitadas
1702	Multas	
1703	Por impuesto predial ejercicios anteriores	Actualmente contamos con programas permanentes de descuentos y facilidades de convenio, que facilita el cumplimiento de las obligaciones de las clases sociales más necesitadas
1703	Gastos de ejecución	
4304	Por impuesto predial ejercicios anteriores	Se ha trabajado para la recuperación de rezagos en conjunto con el departamento de Ejecución fiscal.
4304	Panteones	
4305	Venta de lotes en el panteón	Debido a que sigue la Contingencia covid-19, la venta de lotes aumento por la cantidad de muertes.
4305	Rastros	
	Ganado vacuno	Aumento gracias a la apertura de comercios y restaurantes

	Por día o fracción de almacenamiento que el introductor pagara por refrigeración	Aumento gracias a la apertura de comercios y restaurantes los cuales los usuarios del Rastro Municipal se han visto en la necesidad de usar este servicio
4308	Tránsito	
	Examen para la obtención de licencia y permiso para manejar	Aumento por ser un requisito para renovación de placas
	Traslado de vehículos (grúas) arrastre	Disminuyo debido a los programas de prevención y no aplicación de retenes
	Almacenaje de vehículos (corralón)	Disminuyo debido a los programas de prevención y no aplicación de retenes
	Carga y Descarga	Aumento debido a la reactivación de la economía
4309	Estacionamiento	
	Autorización para estacionamiento exclusivo de vehículos	Se realizó un programa para la recuperación de rezagos en conjunto con el departamento de vialidad.
	Estacionamiento de vehículos en áreas restringidas	Se realizó un programa para la recuperación de rezagos en conjunto con el departamento de vialidad.
	Estacionómetros o Parquímetros	Debido a que el gobierno municipal realizo un programa especial de ayuda a los contribuyentes.
4310	Desarrollo Urbano	

	licencias en lotes con uso de suelo habitacional	Debido a la crisis económica la cantidad de tramites es menor a lo programado
	licencias en lotes con uso de suelo comercial, industrial y de servicios	Debido a la crisis económica la cantidad de tramites es menor a lo programado
	licencias por demoliciones	Aumento por proyectos Industriales
	otros permisos y licencias	Aumento por nuevos proyectos que se están desarrollando en la ciudad
	fraccionamientos	Debido a la crisis económica que dejó la pandemia la cantidad de tramites es menor a lo programado y el constructor aun no a reanudado al 100% sus actividades pendientes
	licencia de uso y ocupación de edificios	Aumento por reanudación en proyectos inmobiliarios
	registros en materia de desarrollo urbano	Se han estado implementando programas de regularización por parte del Departamento de Desarrollo urbano
	servicios o trámites en materia ecología	Debido al implemento nuevo del reglamento del árbol, el contribuyente ha estado acudiendo a realizar sus pagos correspondientes.
	registros en materia ecología	De acuerdo con la implementación del Reglamento del árbol aún no han acudido al 100% para hacer sus registros correspondientes.
	por los servicios de protección civil	Aumento es debido a la regularización y apertura de nuevos comercios
	constancia de zonificación habitacional	Debido al semáforo en verde las constructoras han empezado a zonificar

ISAF-528127c8-a808-387f-9c92-b1ca970144d9

11/10/2022 4:11:17 PM

4311	Control sanitario de animales domésticos	Por la implementación de programas de captura de perros callejeros en las colonias de la ciudad
	captura	Las asociaciones Protectoras de animales incitan a la adopción del animal
	por recepción de mascotas	Se cuenta con programas de concientización para que voluntariamente acudan a esterilizar a su mascota
	esterilización de mascotas	Debido a la reactivación de programas relacionados a mascotas.
	aplicación de ivermectina	Debido a la implementación de programas de inspección para regularizar dichos permisos
	anuncios y carteles luminosos hasta 10m2	Debido a la crisis económica debido a la pandemia la reactivación es menor a lo programado.
	anuncios y carteles luminosos hasta 10m2	Aumento debido a que los vendedores ambulantes ofrecen sus servicios en las colonias por este medio.
4313	publicidad sonora, fonética o altoparlante	
	Por la expedición de anuencias para tramitar licencias para la venta y consumo de bebidas con contenido alcohólicas	
	tienda de autoservicio abarrotes	Se han realizado poca apertura de tiendas de autoservicio o abarrotes.

	Supermercados	Debido a la apertura de nuevos supermercados en diferentes partes de la Ciudad.
	centro de eventos y salón de baile	Debido al semáforo verde se están realizando con más regularidad este tipo de eventos
4314	Por la expedición de autorizaciones eventuales por día (eventos sociales)	
	carreras de caballos, rodeo, jaripeo, eventos públicos similares	Debido a la crisis económica debido a la pandemia la reactivación es menor a lo programado.
	ferias o exposiciones ganaderas, comerciales y eventos públicos similares	Debido al semáforo verde se están realizando con más regularidad este tipo de eventos
	Servicio de limpieza	Se están implementando programas estratégicos para cobranza y así poder llegar a la meta
	servicio de recolección de basura	Se están implementando programas estratégicos para cobranza y llegar a la meta
	expedición de certificados de no adeudo de créditos fiscales	Los proveedores empiezan a ofrecer sus servicios que estaban detenidos por la pandemia y este es un requisito indispensable para ser proveedor
	expedición de certificados de residencia	Debido a que es un requisito para otros tipos de tramites tales como: solicitud o renovación de visa laser, solicitud de empleo, créditos etc.

	licencia y permisos especiales, anuencias y permisos para vendedores ambulantes	Se reanudó el cobro a vendedores ambulantes, a fin de aumentar la economía en los mismos
	revisión y autorización de documentos	Las oficinas del Departamento de Relaciones Exteriores se encontraban cerradas debido a la contingencia de covid-19, reanudando los servicios recientemente y aceptando mas tramites diariamente.
	por la expedición de permiso para sepultar	Debido al semáforo en verde le han permitido sepultar a sus seres queridos
	por la expedición de permiso para construcción en panteón	Se han solicitado más permisos para arreglos de tumbas
4320	De los establecimientos donde operen máquinas electrónicas de juego con sorteo de números y apuestas	
	refrendo anual de licencia, permiso o autorización	Aumento debido a que es un requisito indispensable para la renovación de permisos, licencias o renovación etc. de los diferentes casinos existentes en la ciudad
	permiso de funcionamiento por horario, anual	Aumento debido a que es un requisito indispensable para la renovación de anuencias, permisos, licencias etc. de los diferentes casinos existentes en la ciudad

	aportación para programas preventivos la ludotopía	Aumento debido a que es un requisito indispensable para la renovación de permisos, licencias o renovación etc. de los diferentes casinos existentes en la ciudad
5000	Productos	
	otorgamientos de financiamiento y rendimiento de capitales	Esta partida se ha visto beneficiada debido al importante flujo de efectivo que se ha mantenido constante en lo que va del ejercicio
	Venta de planos para centros de población	Tramite solicitado por contribuyente para revisión de ciertas aéreas
	Mensura, remensa, deslinde o localización de lotes	Debido al semáforo verde la población a continuado con sus proyectos pendientes de antes de la pandemia
	referendo anual de registro como directores de obra	Debido a la crisis económica provocada por la pandemia la cantidad de tramites es menor a lo programado.
	venta de leyes, reglamentos, planos y programas	Tramite solicitado por contribuyente
6000	Aprovechamientos	
	Indemnizaciones	Se tuvo un pago de daños a favor del Municipio por un particular
	Donativos	Debido a que hubo un donativo de empresa para realizar pavimentación del parque Industrial y a la buena captación de impuesto predial lo cual incluye donativos voluntarios para diferentes programas
	Reintegros	Debido a pagos por daños a la vía publica

Multas federales no fiscales	Debido a un cobro de una sanción económica administrativa
Aprovechamientos diversos XXXXX	
venta de bases para licitación de obras	Debido a la reanudación de programas para diferentes obras que beneficiar a nuestra ciudad
aprovechamientos varios	Pago venta de chatarra Facultad que tiene el Municipio municipal en base al art. 196 Bis, de la ley Gubernamental para el desalojo de dicho concepto
Fondo general de participaciones	Nos hemos visto favorecidos por la participaciones federales

Capítulo	Concepto	Ejercicio del Presupuesto	Egresos Aprobado	Ampliaciones/ (Reducciones)	Egresos Modificado	Egresos Comprometido	Egresos Devengado	Egresos Ejecido	Egresos Pagado	Subejercicio	
			1	2	3=1+2	4	5	6	7	8=3-5	
1000	SERVICIOS PERSONALES	Remuneraciones al personal de carácter permanente	405,042,883.39	2,257,427.86	407,300,311.25	296,999,453.19	297,011,070.30	273,963,847.78	273,963,847.78	108,091,813.09	
		Dietas	223,716,912.86	574.37	224,291,487.23	180,246,597.04	180,256,204.15	180,248,510.60	180,248,510.60	45,716,136.57	
		Remuneraciones al personal de carácter transitorio	215,868,372.61	12,336.14	215,880,708.75	174,843,676.45	174,935,293.56	174,945,600.01	174,945,600.01	1,946,204.03	
		Honorarios	382,221.84	12,336.14	394,557.98	369,885.70	369,885.70	369,885.70	369,885.70	369,885.70	
		Remuneraciones adicionales y especiales	58,414,264.35	12,552,258.79	70,966,523.14	46,919,458.03	46,919,458.03	46,919,458.03	46,919,458.03	24,047,065.11	
		Prima quinquenal por años de servicio efectivos prestados	22,277,565.88	5,001,570.16	27,279,136.04	17,275,995.72	17,275,995.72	17,275,995.72	17,275,995.72	12,218,577.53	
		Prima de vacacional	4,828,538.27	132,960.32	4,961,498.59	4,635,577.95	4,635,577.95	4,635,577.95	4,635,577.95	5,057,418.19	
		Aguiñal o Gratificación fin de año	30,308,160.20	236,447.22	30,544,607.42	23,041,540.92	23,041,540.92	23,041,540.92	23,041,540.92	2,737,122.00	
		Remuneraciones por horas extraordinarias	1,000,000.00	16,692,047.16	17,692,047.16	15,569,636.94	15,569,636.94	15,569,636.94	15,569,636.94	244,554.91	
		Estímulos al personal de confianza	99,650,261.30	758,294.89	100,408,556.19	84,464,938.25	84,464,938.25	84,464,938.25	84,464,938.25	54,013,273.98	
		Otros por servicio médico del ISSSTESON	86,194,484.00	15,015,376.60	101,209,860.60	71,179,107.40	71,179,107.40	71,179,107.40	71,179,107.40	44,234,409.76	
		Otros seguros de carácter laboral o económicos	13,455,777.30	169,946.45	13,625,723.75	13,285,830.85	13,285,830.85	13,285,830.85	13,285,830.85	9,778,864.22	
		Otras prestaciones sociales y económicas	6,879,223.04	14,756,391.43	21,635,614.47	15,650,634.47	15,650,634.47	15,650,634.47	15,650,634.47	15,644,132.54	
		Aportaciones al fondo de ahorro de los trabajadores	3,392,215.20	547,464.63	3,939,679.83	2,844,750.57	2,844,750.57	2,844,750.57	2,844,750.57	2,844,750.57	2,842,147.17
		Otras prestaciones	3,487,007.84	8,947,012.04	12,434,020.88	9,806,487.14	9,806,487.14	9,806,487.14	9,806,487.14	9,799,985.54	2,622,532.74
Previsiones	15,000,000.00	14,368,418.89	31,368,418.89	631,581.11	631,581.11	631,581.11	631,581.11	631,581.11	631,581.11		
Previsión para incremento de sueldos	1,000,000.00	1,000,000.00	2,000,000.00	169,500.00	169,500.00	169,500.00	169,500.00	169,500.00	830,500.00		
Pago de estímulos a servidores públicos	1,000,000.00	1,000,000.00	2,000,000.00	169,500.00	169,500.00	169,500.00	169,500.00	169,500.00	830,500.00		
Estímulos al personal	84,257,117.66	8,657,601.00	92,914,718.66	59,469,074.43	59,469,074.43	59,469,074.43	59,469,074.43	59,469,074.43	37,888,435.11		
MATERIALES Y SUMINISTROS	4,941,223.60	291,030.69	5,232,254.29	2,590,890.21	2,590,890.21	2,590,890.21	2,590,890.21	2,590,890.21	2,914,680.52		
Materiales de administración, emisión de documentos y artículos oficiales	2,394,368.74	6,390,888.74	8,785,257.48	1,459,425.51	1,459,425.51	1,459,425.51	1,459,425.51	1,459,425.51	1,478,123.63		
Materiales, útiles de imprenta y reproducción	1,022,584.23	43,554.03	1,066,138.26	979,030.22	979,030.22	979,030.22	979,030.22	979,030.22	451,483.22		
Materiales y útiles para el procesamiento de equipos y bienes informáticos.	162,989.84	139,591.03	302,580.87	23,998.81	23,998.81	23,998.81	23,998.81	23,998.81	13,263.74		
Materiales de limpieza	1,261,280.79	112,784.87	1,374,065.66	614,458.81	614,458.81	614,458.81	614,458.81	614,458.81	559,527.61		
Materiales educativos	45,000.00	45,000.00	90,000.00	45,000.00	45,000.00	45,000.00	45,000.00	45,000.00	45,000.00		
Materiales de licencias de conducir	55,000.00	55,000.00	110,000.00	55,000.00	55,000.00	55,000.00	55,000.00	55,000.00	55,000.00		
Alimentos y utensilios	1,474,714.72	343,336.28	1,818,051.00	1,818,051.00	1,818,051.00	1,818,051.00	1,818,051.00	1,818,051.00	1,013,988.44		
Productos alimenticios para el personal en las instalaciones	1,390,690.72	313,336.28	1,704,027.00	1,704,027.00	1,704,027.00	1,704,027.00	1,704,027.00	1,704,027.00	965,158.17		
Alimentación de personas en procesos de readaptación social	12.00	12.00	24.00	12.00	12.00	12.00	12.00	12.00	12.00		
Alimentación de animales	84,000.00	30,000.00	114,000.00	114,000.00	114,000.00	114,000.00	114,000.00	114,000.00	48,893.92		
Utensilios para el servicio de alimentación	10,246,764.60	2,486,367.42	12,733,132.02	12,733,132.02	10,492,526.97	10,492,526.97	9,045,784.41	8,263,238.22	3,687,347.61		
Materiales y artículos de construcción y de reparación	46,000.00	354.49	46,354.49	46,354.49	20,021.40	20,021.40	20,021.40	20,021.40	25,624.11		
Cemento y productos de concreto	20,000.00	4,000.00	24,000.00	16,000.00	1,998.00	1,998.00	1,998.00	1,998.00	14,002.00		
Cal, yeso y productos de yeso	15,012.00	1,168.61	16,180.61	16,180.61	4,918.61	4,918.61	4,918.61	4,918.61	11,262.00		
Madera y productos de madera	7,460,794.08	204,338.96	7,665,133.04	7,665,133.04	6,954,959.69	6,954,959.69	5,170,244.86	5,169,518.29	1,967,102.98		
Materiales eléctricos y electrónico	55,000.00	2,065.00	57,065.00	57,065.00	5,551.55	5,551.55	5,551.55	5,551.55	51,513.45		
Materiales complementarios	2,649,958.52	2,283,149.34	4,933,107.86	4,933,107.86	3,505,081.72	3,505,081.72	3,315,264.79	3,062,503.80	1,617,843.07		
Otros materiales y artículos de construcción y reparación	3,463,349.81	232,498.21	3,695,848.02	3,695,848.02	1,477,837.97	1,477,837.97	1,304,947.48	1,285,546.60	2,390,900.54		
Productos químicos, farmacéuticos y de laboratorio	55,000.00	22,538.06	77,538.06	77,538.06	54,125.36	54,125.36	36,586.16	36,586.16	41,851.90		
Productos químicos básicos	150,000.00	150,000.00	300,000.00	300,000.00	49,544.46	49,544.46	49,544.46	49,544.46	100,455.54		
Fertilizantes, pesticidas y otros agroquímicos	418,687.12	216,093.12	634,780.24	634,780.24	153,459.81	153,459.81	145,793.46	132,660.97	56,800.54		
Medicinas y productos farmacéuticos	2,724,376.89	426,053.27	3,150,430.16	3,150,430.16	1,220,698.34	1,220,698.34	1,073,023.40	1,068,141.80	2,077,406.76		
Materiales, accesorios y suministros médicos	114,385.80	114,385.80	228,771.60	228,771.60	114,385.80	114,385.80	114,385.80	114,385.80	114,385.80		
Otros Productos Químicos	40,517,797.85	374,059.99	40,891,857.84	40,891,857.84	25,104,962.34	25,104,962.34	25,069,245.52	25,069,003.41	15,649,612.32		
Combustibles, lubricantes y aditivos	38,743,116.89	979,053.26	39,722,170.15	39,722,170.15	38,364,063.69	38,364,063.69	23,622,528.06	23,622,528.06	14,741,535.57		
Lubricantes y Aditivos	1,774,680.96	580,113.23	2,354,794.21	2,354,794.21	1,482,434.26	1,482,434.26	1,446,717.46	1,446,717.46	908,076.75		
Vestuario, blancos, prendas de protección y artículos deportivos	3,497,826.21	3,015,892.70	6,513,718.91	6,513,718.91	1,826,772.63	1,826,772.63	1,683,948.50	1,651,167.99	4,831,570.41		
Artículos de protección y seguridad	1,192,225.65	4,348,242.66	5,540,468.31	5,540,468.31	1,287,642.87	1,287,642.87	1,246,965.27	1,246,965.27	4,293,509.04		
Prendas de seguridad y protección personal	60,200.00	26,419.90	86,619.90	86,619.90	507,457.60	507,457.60	409,571.83	368,202.72	525,885.77		
Artículos deportivos	60,200.00	26,419.90	86,619.90	86,619.90	31,811.40	31,811.40	31,811.40	31,811.40	1,969.60		

Bajo protesta de decir verdad declaramos que los estados financieros y sus notas, son razonablemente correctos y son responsabilidad del emisor.*

ELABORO

MTA. JUJUA PATRICIA FUERTA RIVERA
TESORERA MUNICIPAL

AUTORIZO

ING. JUAN FRANCISCO ORTA NOGALES
PRESIDENTE MUNICIPAL



Capítulo	Concepto	Ejercicio del Presupuesto	Egresos Aprobado	Ampliaciones/ (Reducciones)	Egresos Modificado	Egresos Comprometido	Egresos Devengado	Egresos Ejercido	Egresos Pagado	Subejercicio	
		1	2	3=1+2	4	5	6	7	8=3-5		
2800	27501	Biancos y otros productos textiles, y recepto prendas de vestir	12.00	-	10,012.00	2,729,570.49	2,729,570.50	2,729,570.50	2,729,570.50	10,012.00	
	28201	Materiales y suministros para seguridad	3,810,826.88	-	2,807,756.00	2,269,583.25	2,269,583.26	2,269,583.26	2,269,583.26	70,416.74	
2900	28301	Prendas de protección para seguridad pública y nacional	2,020,826.88	-	319,173.12	459,987.24	459,987.24	459,987.24	459,987.24	1,768.76	
	28302	Herramientas, refacciones y accesorios menores	1,790,000.00	-	1,328,286.59	14,172,041.10	11,867,556.34	11,502,741.08	11,502,741.08	7,538,344.24	
	29101	Herramientas y accesorios menores de edificios	16,304,613.99	-	3,852,881.73	4,117,951.68	2,345,542.02	1,924,404.24	1,802,022.34	2,193,547.44	
	29201	Refacciones y accesorios menores de computo y tecnologías de la información	3,852,881.73	-	164,894.50	342,595.40	141,563.40	140,096.82	140,096.82	201,032.10	
	29301	Refacciones y accesorios menores de mobiliario y equipo de administración, educacional y recreativo	30,024.00	-	22,000.00	8,655.61	8,655.61	8,655.61	8,655.61	43,368.39	
	29401	Refacciones y accesorios menores de equipo de computo y tecnologías de la información	166,472.00	-	388,042.17	278,591.34	273,601.74	267,985.74	267,985.74	280,912.43	
	29501	Refacciones y accesorios menores de equipo de transporte	11,920,595.26	-	14,517,095.17	11,383,916.88	9,500,799.50	9,269,942.21	9,269,942.21	4,656,275.67	
	29601	Refacciones y accesorios menores de maquinaria y otros equipos	147,000.00	-	15,000.00	146.88	146.88	146.88	146.88	161,853.12	
	29901	Refacciones y accesorios menores de maquinaria y otros equipos	124,877,614.23	-	14,980.06	13,624.97	80,837,577.19	13,152.12	13,152.12	1,355.09	
	3100	31001	SERVICIOS GENERALES	36,101,480.21	-	12,594,818.13	81,604,668.90	29,150,544.31	29,150,544.31	29,150,544.31	56,634,855.22
		31101	Energía eléctrica	7,267,671.88	-	6,737,900.00	5,024,585.00	5,024,585.00	5,024,585.00	5,024,585.00	6,883,544.22
		31104	Servicio de alumbrado público	26,500,727.36	-	14,542.40	26,515,269.76	22,707,887.95	22,707,887.95	22,707,887.95	2,437,086.88
31201		Gas	113,960.72	-	10,000.00	43,606.46	43,606.46	43,606.46	43,606.46	3,807,381.81	
31401		Telefonía tradicional	1,543,803.65	-	1,650,377.01	1,327,033.86	1,326,560.57	1,326,560.57	1,326,560.57	80,356.24	
31601		Servicio de telecomunicaciones y satélites	130,000.00	-	130,000.00	6,960.00	6,960.00	6,960.00	6,960.00	323,816.44	
31701		Servicios de acceso a Internet, red e procesamiento de información	448,871.16	-	233,209.99	9,238.65	9,238.65	9,238.65	9,238.65	123,040.00	
31801		Servicio Postal	96,445.44	-	17,157.51	31,705.68	31,705.68	31,705.68	31,705.68	23,971.34	
3200		Servicios de arrendamiento	19,643,087.63	-	5,330,668.74	24,973,756.37	13,201,142.03	13,123,630.03	13,053,173.78	81,897.27	
3300		32101	Arrendamiento de terrenos	24.00	-	24.00	313,580.97	313,580.97	313,580.97	313,580.97	11,850,126.34
		32201	Arrendamiento de edificios	420,000.00	-	420,000.00	12,490,505.06	12,422,065.06	12,360,880.81	12,360,880.81	106,415.03
		32301	Arrendamiento de muebles, maquinaria y equipo	18,362,765.24	-	86,024.00	71,220.00	71,220.00	71,220.00	71,220.00	11,545,631.31
	32501	Arrendamiento de equipo de transporte	12.00	-	12.00	325,836.00	316,764.00	316,764.00	316,764.00	14,804.00	
	32601	Arrendamiento de maquinaria, otros: equipos y herramientas	500,000.00	-	500,000.00	9,855,269.09	9,811,189.09	9,811,189.09	9,811,189.09	183,236.00	
	32901	Otros arrendamientos	16,600,717.55	-	506,340.00	1,058,127.06	318,671.78	318,671.78	318,671.78	739,455.28	
	33001	Servicios profesionales, científicos, técnicos y otros servicios	552,787.06	-	106,400.00	16,812.00	381,284.08	381,284.08	381,284.08	16,812.00	
	33201	Servicios legales, de contabilidad, auditorías y relacionados	597,690.14	-	1,044,842.02	6,952,758.93	6,908,678.93	6,742,325.25	6,742,325.25	4,537,926.52	
	33301	Servicios de informática	1,182,315.10	-	6,158,141.00	2,169,861.30	2,169,861.30	2,169,861.30	2,169,861.30	3,988,279.70	
	33401	Servicios de consultoría	5,859,141.00	-	29,000.00	75,165.00	32,693.00	32,693.00	32,693.00	42,472.00	
	33601	Licitaciones, convenios y convocatorias	150,012.00	-	150,012.00	6,541,324.14	6,541,324.14	6,541,324.14	6,541,324.14	150,012.00	
	3400	Servicios financieros y bancarios	16,231,138.76	-	1,010,273.09	3,000,000.00	958,799.48	958,799.48	958,799.48	2,041,200.52	
3500	34101	Servicios de cobranza, investigación crediticia y similar	1,648,025.81	-	562,873.09	1,085,352.72	19,264.71	19,264.71	19,264.71	1,085,352.72	
	34201	Servicios de recaudación, traslado y custodia de valores	583,100.95	-	42,000.00	42,000.00	42,000.00	42,000.00	42,000.00	22,735.29	
	34301	Gastos inherentes a la Recaudación	11,000,000.00	-	506,340.00	10,494,660.00	5,548,290.15	5,548,290.15	5,548,290.15	583,100.95	
	34401	Fletes y manobras	12.00	-	15,740.00	14,969.80	14,969.80	14,969.80	14,969.80	782.20	
	34701	Mantenimiento y conservación de muebles	11,926,233.39	-	2,372,980.39	9,553,253.00	3,419,628.78	2,916,806.70	2,872,440.30	6,636,446.30	
	35101	Mantenimiento y conservación de inmuebles	4,536,618.27	-	204,556.96	4,335,061.31	664,668.09	612,936.29	612,936.29	3,722,125.02	
	35107	Conservación de alumbrado público	3,050,000.00	-	2,946,000.00	104,000.00	104,000.00	104,000.00	104,000.00	104,000.00	
	35201	Mantenimiento y conservación de mobiliario y equipo	232,512.92	-	144,667.60	377,180.52	150,824.97	132,260.63	131,405.44	244,919.89	
	35301	Mantenimiento y conservación de bienes informáticos	784,922.60	-	140,716.59	550,895.72	281,775.72	281,775.72	281,775.72	362,430.29	
	35501	Mantenimiento y conservación de equipo de transporte	2,025,167.60	-	1,066,527.10	3,091,694.70	1,664,548.14	1,501,241.20	1,456,757.95	1,590,453.50	
	35701	Mantenimiento y conservación de maquinaria y equipo	45,000.00	-	21,497.46	66,497.46	2,597.40	2,597.40	2,597.40	63,900.06	
	35702	Mantenimiento y conservación de herramientas, máquinas herramientas, instrumentos, útiles y equipo.	2,012.00	-	16,544.00	18,556.00	8,150.20	8,150.20	8,150.20	10,405.80	
35801	Servicios de limpieza y manejo de desechos	50,000.00	-	50,000.00	50,000.00	50,000.00	50,000.00	50,000.00	50,000.00		
35901	Servicios de jardinería y fumigación	1,150,000.00	-	33,943.00	16,057.00	377,845.26	377,845.26	377,845.26	472,154.74		
3600	Servicios de comunicación social y publicidad	9,365,504.25	-	300,000.00	850,000.00	6,388,671.06	6,340,407.06	6,139,983.06	2,589,083.02		
36101	Difusión por radio, televisión y otros medios de mensajes sobre programas y actividades gubernamentales	9,325,504.25	-	436,014.17	8,889,490.08	6,388,671.06	6,340,407.06	6,139,983.06	2,589,083.02		

Bajo protesta de decir verdad declaramos que los estados financieros y sus notas, son razonablemente correctos y son responsabilidad del emisor.

EJECUTOR

MTA. JUJA PATRICIA HUERTA RIVERA
 TESORERA MUNICIPAL

AUTORIZADO

ING. JUAN FRANCISCO GIL NOGALES
 PRESIDENTE MUNICIPAL





Capítulo	Concepto	Ejercicio del Presupuesto	Egresos Aprobado	Ampliaciones/ (Reducciones)	Egresos Modificado	Egresos Comprometido	Egresos Devengado	Egresos Ejercido	Egresos Pagado	Subejercicio
		Nombre	1	2	3=1+2	4	5	6	7	8=3-5
3700	36202	Promoción de Desarrollo Turístico	40,000.00	205,220.10	40,000.00	1,235,045.76	1,235,045.76	1,235,045.76	1,235,045.76	40,000.00
	37501	Servicios de traslado y viáticos	2,398,116.96	205,220.10	2,603,337.06	1,235,045.76	1,235,045.76	1,235,045.76	1,235,045.76	1,368,293.30
	3800	Servicios oficiales	5,532,120.48	846,243.16	6,378,363.64	5,002,267.30	4,908,327.96	4,783,121.34	4,782,702.55	1,490,035.68
	38201	Gastos de orden social y cultural	5,337,108.48	916,243.16	6,253,351.64	5,002,267.30	4,908,327.96	4,783,121.34	4,782,702.55	1,345,023.68
	38301	Congresos y convenciones	12.00	-	12.00	-	-	-	-	12.00
	38501	Gastos de atención y promoción	215,000.00	70,000.00	145,000.00	-	-	-	-	145,000.00
3800		Otros servicios generales	7,059,215.05	6,748,554.70	13,807,769.75	6,810,302.14	6,810,302.14	6,810,302.14	6,810,302.14	6,987,487.61
	39201	Impuestos y derechos	2,444,163.45	6,789,594.70	9,233,758.15	5,540,982.00	5,540,982.00	5,540,982.00	5,540,982.00	3,482,776.15
	39901	Servicios asistenciales	4,800,000.00	41,040.00	4,841,040.00	1,269,320.14	1,269,320.14	1,269,320.14	1,269,320.14	3,489,659.86
	39902	Servicio de administración del impuesto predial	12.00	-	12.00	-	-	-	-	12.00
	39903	Gastos pro daños a terceros	15,024.00	-	15,024.00	-	-	-	-	15,024.00
4000		TRANSFERENCIAS, ASIGNACIONES, SUBSIDIOS Y OTRAS AYUDAS	177,170,771.44	447,573.54	177,618,344.98	117,635,658.20	117,282,574.54	114,627,350.00	114,627,667.81	60,335,770.44
	4100	Transferencias internas y asignaciones al sector público	99,237,606.86	66,423.00	99,304,029.86	71,854,311.51	71,552,134.49	69,830,377.48	69,830,377.48	27,751,895.37
	41501	Transferencias para servicios personales	15,000,000.00	66,423.00	15,066,423.00	61,272,331.65	60,970,733.65	59,248,997.62	59,248,997.62	23,333,275.23
	41504	Apoyo presupuestario a Organismos e Instituciones	45,613,680.03	-	45,613,680.03	10,981,379.86	10,981,379.86	10,981,379.86	10,981,379.86	4,418,620.14
	4400	Ayudas sociales a personas	4,653,129.67	1,030,950.54	5,684,080.21	2,744,709.11	2,744,709.11	2,744,090.53	2,744,090.53	2,949,371.10
	44101	Ayudas sociales a personas	1,500,000.00	1,030,950.54	2,530,950.54	1,203,000.00	1,203,000.00	1,203,000.00	1,203,000.00	297,000.00
	44102	Transferencias para apoyos en programas sociales	770,000.00	-	770,000.00	455,700.00	455,700.00	455,700.00	455,700.00	314,300.00
	44108	Apoyo para despenas	351,000.00	-	351,000.00	-	-	-	-	351,000.00
	44106	Premios, recompensas, pensiones de gracias y pensión recreativa estudiantil.	84,899.52	-	84,899.52	27,868.00	27,868.00	27,868.00	27,868.00	56,971.52
	44107	Premios, estímulos, recompensas, becas y seguros a deportistas	24,999.96	-	24,999.96	-	-	-	-	24,999.96
	44108	Ayudas culturales y sociales	2,319,484.55	-	2,319,484.55	500,459.27	500,459.27	500,459.27	500,459.27	4,870,028.78
	44201	Becas educativas	300,000.00	970,559.94	1,270,559.94	477,821.41	457,485.16	457,485.16	457,485.16	813,074.78
	44301	Ayudas Sociales a Instituciones de enseñanza	40,000.00	39,440.06	79,440.06	72,524.29	72,524.29	72,524.29	72,524.29	6,915.77
	44401	Ayudas Sociales a actividades científicas o académicas	27,856,113.92	2,213,480.00	25,632,633.92	12,091,428.58	12,060,859.19	11,148,328.05	11,148,328.05	13,571,774.73
	44501	Ayudas sociales a instituciones sin fines de lucro	523,596.96	-	523,596.96	569,843.87	569,843.87	569,843.87	569,843.87	517,433.09
	44801	Ayudas por desastres naturales y otros siniestros	30,000,000.00	-	30,000,000.00	22,512,791.16	22,512,791.16	22,512,791.16	22,512,791.16	7,487,208.84
4500		Pensiones y jubilaciones	30,000,000.00	-	30,000,000.00	22,512,791.16	22,512,791.16	22,512,791.16	22,512,791.16	7,487,208.84
	45201	Pago de pensiones y jubilaciones	30,000,000.00	-	30,000,000.00	22,512,791.16	22,512,791.16	22,512,791.16	22,512,791.16	7,487,208.84
	4800	Donativos	2,319,484.55	-	2,319,484.55	500,459.27	500,459.27	500,459.27	500,459.27	1,819,025.28
	48101	Donativos a Instituciones sin fines de lucro	2,319,484.55	-	2,319,484.55	500,459.27	500,459.27	500,459.27	500,459.27	1,819,025.28
5000		BIENES MUEBLES, INMUEBLES E INTANGIBLES	48,708,841.92	1,340,362.53	47,368,479.39	36,038,790.51	35,234,047.87	34,729,776.87	34,729,776.87	12,134,431.92
	5100	Mobiliario y equipo de administración	7,060,605.17	562,708.15	6,497,897.02	3,647,972.27	3,175,063.24	2,739,787.18	2,739,787.18	3,322,833.78
	51101	Muebles de oficina y estantería	2,753,612.00	649,341.39	2,104,270.61	1,085,630.24	909,003.63	655,366.05	655,366.05	1,195,266.98
	51201	Muebles, excepto de oficina y estantería	12.00	-	12.00	-	-	-	-	12.00
	51501	Equipo de cómputo y de tecnologías de la Información	3,094,404.13	671,244.37	3,765,648.50	2,391,244.81	2,099,370.39	1,917,893.09	1,917,893.09	1,606,278.11
	51901	Equipo de administración	1,214,577.04	584,611.13	1,799,188.17	171,097.22	166,689.22	166,689.22	166,689.22	463,276.69
5200		Adquisición de señales de tránsito	58,000.00	55,821.72	1,501,458.50	307,696.17	275,458.17	275,458.17	275,458.17	1,226,000.33
	51903	Mobiliario y equipo de administración	1,418,165.07	235,598.96	1,182,566.11	152,102.73	152,102.73	152,102.73	151,878.20	1,030,463.38
	52101	Mobiliario y aparatos audiovisuales	12.00	-	12.00	-	-	-	-	12.00
	52201	Equipos y aparatos audiovisuales	139,091.15	179,777.24	318,868.39	155,593.44	123,355.44	123,355.44	123,355.44	195,512.95
	52301	Cámaras fotográficas y de video	12.00	-	12.00	-	-	-	-	12.00
	52901	Otro mobiliario y equipo educacional y recreativo	1,200,012.00	1,124,082.96	75,929.04	70,916.60	70,916.60	70,916.60	70,916.60	5,022.44
5300		Equipo e instrumental médico y de laboratorio	1,000,012.00	929,082.96	70,929.04	70,916.60	70,916.60	70,916.60	70,916.60	12.44
	53101	Equipo médico y de laboratorio	200,000.00	195,000.00	5,000.00	-	-	-	-	5,000.00
	53201	Instrumental médico y de laboratorio	30,643,669.32	2,220,930.78	32,864,600.10	30,144,295.12	29,885,395.12	29,885,395.12	29,885,395.12	2,979,204.98
	54101	Vehículos y equipo de transporte	8,504,769.56	1,361,703.18	7,123,056.38	6,472,872.00	6,213,972.00	6,213,972.00	6,213,972.00	909,084.38
	54102	Automóviles y camionetas	8,658,897.76	1,971,186.04	6,687,711.72	4,598,329.93	4,598,329.93	4,598,329.93	4,598,329.93	2,069,381.79
	54103	Vehículos de Seguridad Pública	13,500,000.00	-	13,500,000.00	17,336,100.00	17,336,100.00	17,336,100.00	17,336,100.00	620,593.19
	54201	Carrocerías y remolques	12.00	621,320.00	621,320.00	620,593.19	620,593.19	620,593.19	620,593.19	726.81
	54901	Otros equipos de transporte	1,116,400.00	1,116,400.00	1,116,400.00	1,116,400.00	1,116,400.00	1,116,400.00	1,116,400.00	12.00
5600		Maquinaria, otros equipos y herramientas	6,632,363.16	2,225,855.55	4,406,507.61	1,329,670.35	1,289,974.34	1,220,204.34	1,220,204.34	3,117,537.27
	56301	Maquinaria y equipo de construcción	180,000.00	-	180,000.00	-	-	-	-	180,000.00

Bajo protesta de decir verdad declaramos que los estados financieros y sus notas, son razonablemente correctos y son responsabilidad del emisor.

ELABORO

MTA. JULIA PATRICIA HUERTA RIVERA
 TESORERA MUNICIPAL

ANTORIZO

ING. JUAN FRANCISCO GIMI NOGALES
 PRESIDENTE MUNICIPAL



Capítulo	Concepto	Ejercicio del Presupuesto	Egresos Aprobado	Ampliaciones/ (Restricciones)	Egresos Modificado	Egresos Comprometido	Egresos Devengado	Egresos Ejercido	Egresos Pagado	Subejercicio
		Nombre	1	2	3=1+2	4	5	6	7	8=3-5
56401	Sistemas de aire acondicionado, calefacción y de refrigeración industrial y comercial		180,027.56	169,897.57	349,925.13	173,207.26	156,087.36	87,267.36	87,267.36	193,887.77
56501	Equipo de comunicación, calefacción y de refrigeración industrial y comercial		2,252,335.60	604,000.00	1,648,335.60	786,222.27	776,581.33	776,581.33	776,581.33	871,754.37
56601	Maquinaria y equipo eléctrico y electrónico		2,520,000.00	20,400.00	2,540,400.00	20,566.10	20,566.10	20,566.10	20,566.10	33.90
56701	Herramientas		1,500,000.00	114,610.40	1,614,610.40	338,500.32	324,617.15	324,617.15	324,617.15	677,860.13
56903	Equipo de Control de Tiempo y Espacio (Perímetros)		12.00	6,000.00	6,012.00	11,372.40	11,372.40	11,372.40	11,372.40	1,374,017.20
57000	Activos biológicos		1,000,000.00	6,000.00	1,006,000.00	-	-	-	-	6,012.00
57801	Árboles y plantas		1,000,000.00	6,000.00	1,006,000.00	-	-	-	-	6,012.00
58101	Bienes inmuebles		1,000,000.00	-	1,000,000.00	-	-	-	-	1,000,000.00
59000	Terranos		614,900.05	401,175.07	1,016,075.12	538,240.00	538,240.00	538,240.00	538,240.00	477,835.12
59101	Software		481,300.05	401,175.07	882,475.12	538,240.00	538,240.00	538,240.00	538,240.00	324,235.12
59701	Licencias informáticas		153,600.00	-	153,600.00	-	-	-	-	153,600.00
61000	INVERSION PUBLICA		257,634,687.38	24,156,893.80	281,791,581.18	57,493,955.29	57,493,955.29	57,493,955.29	57,493,955.29	224,297,625.89
61102	Otra pública en bienes de dominio público		247,634,687.38	24,156,893.80	271,791,581.18	56,615,861.41	56,615,861.41	56,615,861.41	56,615,861.41	216,300,962.50
61104	Pro firme		-	14,599.44	14,599.44	14,599.44	14,599.44	14,599.44	14,599.44	1,000,000.00
61201	Construcción		28,371,400.00	7,644,098.30	36,015,498.30	2,704,371.28	2,704,371.28	2,704,371.28	2,704,371.28	33,311,067.02
61203	Remediación y rehabilitación		1,000,000.00	-	1,000,000.00	203,220.00	203,220.00	203,220.00	203,220.00	796,780.00
61207	Estudios y proyectos		9,816,072.60	20,086,386.71	29,902,459.31	3,559,884.99	3,559,884.99	3,559,884.99	3,559,884.99	26,342,574.32
61401	Construcción		8,000,000.00	1,521,436.10	9,521,436.10	4,054,890.88	4,054,890.88	4,054,890.88	4,054,890.88	5,466,545.22
61404	Conservación y mantenimiento		33,582,656.62	29,709,611.77	3,873,044.85	-	-	-	-	3,873,044.85
61408	Infraestructura y equipamiento en materia de agua potable		33,369,078.39	26,146,915.98	7,222,162.41	5,089,793.37	5,089,793.37	5,089,793.37	5,089,793.37	2,132,369.04
61409	Infraestructura y equipamiento en materia de alcantarillado		2,370,801.14	110,264.71	2,481,065.85	1,997,876.11	1,997,876.11	1,997,876.11	1,997,876.11	263,660.92
61410	Electrificación urbana		1,664,368.37	-	1,664,368.37	274,340.16	274,340.16	274,340.16	274,340.16	1,390,028.21
61418	CECOP		48,578,100.00	51,165,330.57	1,165,330.57	17,329,381.85	17,329,381.85	17,329,381.85	17,329,381.85	33,835,948.72
61418	Construcción y rehabilitación de calles		9,313,000.00	6,157,930.10	15,470,930.10	-	-	-	-	6,157,930.10
61421	Equipamiento urbano		3,155,069.90	800,000.00	3,955,069.90	-	-	-	-	800,000.00
61501	Reconstrucción		71,569,210.26	50,750,307.77	122,319,518.03	21,387,503.33	21,387,503.33	21,387,503.33	21,387,503.33	100,932,014.70
61503	Construcción		10,000,000.00	1,125,242.73	11,125,242.73	878,093.88	878,093.88	878,093.88	878,093.88	7,996,663.39
62000	Otra pública en bienes propios		10,000,000.00	1,125,242.73	11,125,242.73	878,093.88	878,093.88	878,093.88	878,093.88	7,996,663.39
62906	Renta de maquinaria para limpieza de canales y conformado de terracerías y terrenos		35,589,702.54	35,556,633.90	71,146,336.44	878,093.88	878,093.88	878,093.88	878,093.88	2,033,068.64
79000	PROVISIONES FINANCIERAS Y OTRAS PROVISIONES		35,589,702.54	35,556,633.90	71,146,336.44	-	-	-	-	2,033,068.64
79901	Otras erogaciones especiales		77,938,862.74	4,049,535.81	81,988,398.55	-	-	-	-	2,033,068.64
91000	DEUDA PUBLICA		35,589,702.54	35,556,633.90	71,146,336.44	-	-	-	-	2,033,068.64
91101	Amortización de la deuda pública		5,013,275.88	-	5,013,275.88	35,124,817.33	35,124,817.33	33,797,738.69	33,797,738.69	38,764,509.64
91201	Amortización capital largo plazo		5,013,275.88	-	5,013,275.88	5,013,275.88	5,013,275.88	3,686,197.24	3,686,197.24	-
92000	Intereses de la deuda pública		30,911,202.95	810,683.76	31,721,886.71	30,111,541.45	30,111,541.45	30,111,541.45	30,111,541.45	1,610,345.26
92101	Pago de intereses a largo plazo		30,911,202.95	810,683.76	31,721,886.71	30,111,541.45	30,111,541.45	30,111,541.45	30,111,541.45	1,610,345.26
99000	Acuerdos de ejercicios fiscales anteriores (ADEFAS)		42,014,383.91	4,860,219.57	46,874,603.48	-	-	-	-	37,154,164.34
99101	Acrefas		42,014,383.91	4,860,219.57	46,874,603.48	-	-	-	-	37,154,164.34
Totales			1,211,220,481.35	6,910,354.23	1,218,130,835.58	684,366,417.85	678,010,325.67	648,646,097.07	648,593,700.16	540,120,509.91

"Bajo protesta de decir verdad declaramos que los estados financieros y sus notas, son razonablemente correctos y son responsabilidad del emisor."

ELABORO

MTA. JULIA PATRICIA HUERTA RIVERA
TESORERA MUNICIPAL

AUTORIZO

ING. JUAN FRANCISCO BARRA NOGALES
PRESIDENTE MUNICIPAL



H. AYUNTAMIENTO DE NOGALES SONORA
 JUSTIFICACIONES A LAS VARIACIONES DE EGRESOS
 DEL 1º DE ENERO AL 30 DE SEPTIEMBRE DEL 2022

CLAVE	CAPITULO Y PARTIDA	JUSTIFICACION
10000	SERVICIOS PERSONALES	ESTE AHORRO SE DEBE A QUE SE HAN IMPLEMENTADO ESTRUCTOS CONTROLES DE REGISTO, ADEMAS DE QUE SE ESTA LLEVANDO UN RIGUROSO CONTROL DE LAS PLAZAS DISPONIBLES, LO QUE PERMITE GENERAR AHORROS, ADEMAS DE QUE NO SE HAN CONTRATADO EN SU TOTALIDAD LOS SERVICIOS POR HONORARIOS
20000	MATERIALES Y SUMINISTROS	ESTOS AHORROS SE DEBEN A QUE SE HAN IMPLEMENTADO ESTANDARES DE AUTERIDAD QUE HAN PERMITIDO REDUCIR COSTOS EN LA MAYORIA DE LA PARTIDAS
30000	SERVICIOS GENERALES	EL AHORRO DE ESTE CÁPITULO SE DEBE EN SU MAYORIA AL ARRENDAMIENTO DE MAQUINARIA Y VEHICULOS DE TRANSPORTE, YA QUE NO SE HA RELIZADO LOS TRMITES NECESARIO PARA COMPROMETER ESTAS PARTIDAS, PERO LO SALDOOS A FAVOR SE IRAN ACUMULANDO EN LOS MESES POSTERIORES
40000	TRANSFERENCIAS, ASIGNACIONES, SUBSIDIOS Y OTRAS AYUDAS	EL AHORRO DE ESTE CÁPITULO SEDEBE PRINCIPALMENTE A LA PARTIDA DE BECAS, MISMA QUE SE HA DETENIDO SU PAGO DERIVADO DE LA CONTINGENCIA SANITARIA COVID-19, PARA EVITAR LA MOVILIDAD Y AGLOMERACION DE PERSONAS QUE SE GENERAL AL ACUDIR A RECOGER DICHO APOYO Y QUE PONE EN RIESGO LA SALUD PUBLICA.
60000	INVERSION PUBLICA	EL AHORRO DE ESTA PARTIDA SE DEBE A QUE NO SE HA COMPROMETIO EL PRESUPUESTO DE ALGUNAS OBRAS EN SU TOTALIDAD EN EL PERIODO DE ENERO-MARZO, SIENDO QUE EL PRESUPUESTO SE ENCUENTRA MENSUAL, SE IRA REPONIENDO CON LOS MESES POSTERIORES
90000	DEUDA PUBLICA	ESTE AHORRO SE DEBE A QUE SE REALIZO EL TOTAL DEL DEVENGADO DE LA DEUDA PUBLICA, PERO AUN QUEDA POR DEVENGAR LAS ADEPAS, QUE SE IRAN REEDUCIENDO EN MEDIDA DE LO QUE SE VAYA COMPOMETIENDO