

**CUENTA
PUBLICA 2019**

CUENTA PÚBLICA 2019
BALANZA DE COMPROBACION
DEL 1 DE ENERO AL 31 DE DICIEMBRE DEL 2019

C.P.1
Hoja 1 de 2

MUNICIPIO DE NOGALES, SONORA
DENOMINACION

CLAVE	DENOMINACION	SALDO AL 01 DE ENERO DE 2019		MOVIMIENTO ANUAL 2019		SALDOS FINALES AL 31 DE DICIEMBRE 2019		INGRESOS Y EGRESOS		BALANZA PREVIA	
		DEBE	HABER	DEBE	HABER	DEBE	HABER	DEBE	HABER	DEBE	HABER
1111	EFFECTIVO	\$127,278.05	\$0.00	\$108,250.00	\$82,000.00	\$153,528.05	\$0.00	\$153,528.05	\$0.00	\$153,528.05	\$0.00
1112	BAUCOS/TESORERIA	\$43,164,795.68	\$0.00	\$1,875,475,955.42	\$1,876,581,260.79	\$139,959,490.31	\$0.00	\$139,959,490.31	\$0.00	\$139,959,490.31	\$0.00
1116	ADMINISTRACION	\$0.00	\$0.00	\$2,133,574.81	\$0.00	\$2,133,574.81	\$0.00	\$0.00	\$0.00	\$2,133,574.81	\$0.00
1122	CUENTAS POR COBRAR A CORTO PLAZO	\$0.00	\$0.00	\$710,552,002.00	\$710,552,002.00	\$0.00	\$0.00	\$0.00	\$0.00	\$0.00	\$0.00
1123	DEUDORES DIVERSOS POR COBRAR A CORTO PLAZO	\$121,960,607.50	\$0.00	\$292,762,708.18	\$272,331,262.18	\$142,392,063.50	\$0.00	\$142,392,063.50	\$0.00	\$142,392,063.50	\$0.00
1124	INGRESOS POR ANTICIPOS DE LA TESORERIA A CORTO PLAZO	\$0.00	\$0.00	\$238,306,602.80	\$238,306,602.80	\$0.00	\$0.00	\$0.00	\$0.00	\$0.00	\$0.00
1125	DEUDORES POR ANTICIPOS DE LA TESORERIA A CORTO PLAZO	\$142,865.42	\$0.00	\$718,918.41	\$549,638.05	\$312,147.76	\$0.00	\$312,147.76	\$0.00	\$0.00	\$0.00
1134	ANTICIPO A CONTRATISTAS POR OBRAS PUBLICAS A CORTO PLAZO	\$549,607.69	\$0.00	\$8,876,689.50	\$8,876,689.50	\$549,607.69	\$0.00	\$549,607.69	\$0.00	\$0.00	\$0.00
1181	VALORES EN GARANTIA	\$3,544,112.23	\$0.00	\$0.00	\$2,320,000.00	\$1,224,112.23	\$0.00	\$1,224,112.23	\$0.00	\$1,224,112.23	\$0.00
1231	TERRENOS	\$661,094,214.67	\$0.00	\$0.00	\$0.00	\$661,094,214.67	\$0.00	\$661,094,214.67	\$0.00	\$661,094,214.67	\$0.00
1235	CONSTRUCCIONES EN PROCESO EN BIENES DE DOMINIO PUBLICO	\$180,618,409.59	\$0.00	\$39,829,469.46	\$2,296,549.21	\$218,149,329.84	\$0.00	\$218,149,329.84	\$0.00	\$0.00	\$0.00
1236	CONSTRUCCIONES EN PROCESO EN BIENES PROPIOS	\$559,675,809.37	\$0.00	\$25,085,886.60	\$75,930,127.07	\$503,729,558.90	\$0.00	\$503,729,558.90	\$0.00	\$0.00	\$0.00
1239	OTROS BIENES INMUEBLES	\$112,819,662.35	\$0.00	\$0.00	\$0.00	\$112,819,662.35	\$0.00	\$112,819,662.35	\$0.00	\$112,819,662.35	\$0.00
1241	MOBILIARIO Y EQUIPO DE ADMINISTRACION	\$20,873,194.15	\$0.00	\$4,792,361.70	\$0.00	\$25,665,555.85	\$0.00	\$25,665,555.85	\$0.00	\$0.00	\$0.00
1242	MOBILIARIO Y EQUIPO EDUCACIONAL Y RECREATIVO	\$1,027,205.95	\$0.00	\$355,824.51	\$0.00	\$1,383,030.46	\$0.00	\$1,383,030.46	\$0.00	\$0.00	\$0.00
1244	VEHICULOS Y EQUIPO DE TRANSPORTE	\$116,398,224.36	\$0.00	\$7,013,325.55	\$0.00	\$123,411,549.94	\$0.00	\$123,411,549.94	\$0.00	\$0.00	\$0.00
1245	EQUIPO DE DEFENSA Y SEGURIDAD	\$5,119,453.49	\$0.00	\$0.00	\$0.00	\$5,119,453.49	\$0.00	\$5,119,453.49	\$0.00	\$0.00	\$0.00
1246	MAQUINARIA, OTROS EQUIPOS Y HERRAMIENTAS	\$71,895,405.20	\$0.00	\$424,419.33	\$0.00	\$72,319,824.53	\$0.00	\$72,319,824.53	\$0.00	\$0.00	\$0.00
1247	COLECCIONES, OBRAS DE ARTE Y OBJETOS VALIOSOS	\$99,298.32	\$0.00	\$0.00	\$0.00	\$99,298.32	\$0.00	\$99,298.32	\$0.00	\$0.00	\$0.00
1248	ACTIVOS BIOLÓGICOS	\$616,661.00	\$0.00	\$51,914.80	\$0.00	\$668,575.80	\$0.00	\$668,575.80	\$0.00	\$0.00	\$0.00
1251	SOFTWARE	\$150,914.40	\$0.00	\$48,372.00	\$0.00	\$199,286.40	\$0.00	\$199,286.40	\$0.00	\$0.00	\$0.00
1271	ESTUDIOS, FORMULACION Y EVALUACION DE PROYECTOS	\$148,614.81	\$0.00	\$0.00	\$0.00	\$148,614.81	\$0.00	\$148,614.81	\$0.00	\$0.00	\$0.00
1293	BIENES EN CONDONATO	\$35,770,000.00	\$0.00	\$0.00	\$0.00	\$35,770,000.00	\$0.00	\$35,770,000.00	\$0.00	\$0.00	\$0.00
2110	SERVICIOS PERSONALES POR PAGAR A CORTO PLAZO	\$2,823,127.14	\$0.00	\$384,243,315.79	\$384,842,868.14	\$387,065,945.93	\$0.00	\$387,065,945.93	\$0.00	\$0.00	\$0.00
2112	PROVEEDORES POR PAGAR A CORTO PLAZO	\$194,371,854.19	\$0.00	\$245,388,970.87	\$263,450,537.75	\$459,822,825.02	\$0.00	\$459,822,825.02	\$0.00	\$0.00	\$0.00
2113	CONTRATISTAS POR OBRAS PUBLICAS POR PAGAR A CORTO PLAZO	\$0.00	\$0.00	\$94,018,294.54	\$96,324,469.60	\$0.00	\$0.00	\$96,324,469.60	\$0.00	\$0.00	\$0.00
2115	TRANSFERENCIAS OTORGADAS POR PAGAR A CORTO PLAZO	\$0.00	\$0.00	\$155,534,173.22	\$144,408,302.03	\$0.00	\$0.00	\$144,408,302.03	\$0.00	\$0.00	\$0.00
2116	INTERESES, COMISIONES Y OTROS GASTOS DE LA DEUDA PUBLICA POR PAGAR A CORTO PLAZO	\$0.00	\$0.00	\$69,620,828.66	\$69,620,828.66	\$0.00	\$0.00	\$69,620,828.66	\$0.00	\$0.00	\$0.00
2117	RETENCIONES Y CONTRIBUCIONES POR PAGAR A CORTO PLAZO	\$0.00	\$0.00	\$98,398,973.97	\$98,655,617.41	\$0.00	\$0.00	\$98,655,617.41	\$0.00	\$0.00	\$0.00
2118	DEVOLUCIONES DE LA LEY DE INGRESOS POR PAGAR A CORTO PLAZO	\$0.00	\$0.00	\$3,185.85	\$0.00	\$0.00	\$0.00	\$3,185.85	\$0.00	\$0.00	\$0.00
2119	OTRAS CUENTAS POR PAGAR A CORTO PLAZO	\$0.00	\$0.00	\$72,500.00	\$1,114,272.42	\$0.00	\$0.00	\$1,114,272.42	\$0.00	\$0.00	\$0.00
2120	DOCUMENTOS POR PAGAR A CORTO PLAZO	\$0.00	\$0.00	\$77,500,000.00	\$160,000,000.00	\$0.00	\$0.00	\$160,000,000.00	\$0.00	\$0.00	\$0.00
2131	PORTION A CORTO PLAZO DE LA DEUDA PUBLICA INTERNA	\$0.00	\$0.00	\$14,847,327.13	\$34,847,327.13	\$0.00	\$0.00	\$34,847,327.13	\$0.00	\$0.00	\$0.00
2179	INGRESOS COBRADOS POR ADELANTADO A CORTO PLAZO	\$5,500,000.00	\$0.00	\$5,507,137.76	\$7,137.76	\$0.00	\$0.00	\$5,507,137.76	\$0.00	\$0.00	\$0.00
2199	OTRAS PROVISIONES A CORTO PLAZO	\$5,385,734.48	\$0.00	\$262,062.108.15	\$29,644,382.13	\$0.00	\$0.00	\$29,644,382.13	\$0.00	\$0.00	\$0.00
2199	OTROS PASIVOS CIRCULANTES	\$0.00	\$0.00	\$5,281,561.89	\$5,281,561.89	\$0.00	\$0.00	\$5,281,561.89	\$0.00	\$0.00	\$0.00
2220	DOCUMENTOS POR PAGAR A LARGO PLAZO	\$0.00	\$0.00	\$35,770,000.00	\$35,770,000.00	\$0.00	\$0.00	\$35,770,000.00	\$0.00	\$0.00	\$0.00
2229	OTROS DOCUMENTOS POR PAGAR A LARGO PLAZO	\$0.00	\$0.00	\$177,251.96	\$0.00	\$0.00	\$0.00	\$177,251.96	\$0.00	\$0.00	\$0.00
2233	PRESTAMOS DE LA DEUDA PUBLICA INTERNA POR PAGAR A LARGO PLAZO	\$0.00	\$0.00	\$70,617,327.13	\$0.00	\$0.00	\$0.00	\$70,617,327.13	\$0.00	\$0.00	\$0.00
3220	RESULTADOS DEL EJERCICIO (AHORRO/DESAHORRO)	\$0.00	\$0.00	\$0.00	\$0.00	\$0.00	\$0.00	\$0.00	\$0.00	\$0.00	\$0.00
3220	RESULTADOS DE EJERCICIOS ANTERIORES	\$390,924,464.21	\$0.00	\$84,979,321.79	\$19,795,583.42	\$465,703,369.42	\$0.00	\$465,703,369.42	\$0.00	\$0.00	\$0.00
4112	IMPUESTOS SOBRE LOS INGRESOS	\$0.00	\$0.00	\$16,790,576.32	\$16,790,576.32	\$0.00	\$0.00	\$16,790,576.32	\$0.00	\$0.00	\$0.00
4112	IMPUESTOS SOBRE EL PATRIMONIO	\$0.00	\$0.00	\$117,508,246.65	\$117,508,246.65	\$0.00	\$0.00	\$117,508,246.65	\$0.00	\$0.00	\$0.00
4117	IMPUESTOS SOBRE LOS BIENES	\$0.00	\$0.00	\$10,185,325.43	\$10,185,325.43	\$0.00	\$0.00	\$10,185,325.43	\$0.00	\$0.00	\$0.00
4119	OTROS IMPUESTOS	\$0.00	\$0.00	\$10,770,850.71	\$10,770,850.71	\$0.00	\$0.00	\$10,770,850.71	\$0.00	\$0.00	\$0.00
4143	DERECHOS POR PRESTACION DE SERVICIOS	\$0.00	\$0.00	\$66,746,676.70	\$66,746,676.70	\$0.00	\$0.00	\$66,746,676.70	\$0.00	\$0.00	\$0.00
4151	PRODUCTOS	\$0.00	\$0.00	\$2,414,854.17	\$2,414,854.17	\$0.00	\$0.00	\$2,414,854.17	\$0.00	\$0.00	\$0.00
4162	MULTAS	\$0.00	\$0.00	\$10,794,566.55	\$10,794,566.55	\$0.00	\$0.00	\$10,794,566.55	\$0.00	\$0.00	\$0.00
4164	REINTEGROS	\$0.00	\$0.00	\$382,740.29	\$382,740.29	\$0.00	\$0.00	\$382,740.29	\$0.00	\$0.00	\$0.00
4169	OTROS APROVECHAMIENTOS	\$0.00	\$0.00	\$2,728,965.88	\$2,728,965.88	\$0.00	\$0.00	\$2,728,965.88	\$0.00	\$0.00	\$0.00
4173	INGRESOS POR VENTA DE BIENES Y PRESTACION DE SERVICIOS DE ENTIDADES PARAESTATALES Y FIDEICOMISOS NO EMPRESARIALES Y NO FINANCIEROS	\$0.00	\$0.00	\$10,442,019.45	\$10,442,019.45	\$0.00	\$0.00	\$10,442,019.45	\$0.00	\$0.00	\$0.00

4211	PARTICIPACIONES	\$0.00	\$0.00	\$487,849,147.79	\$0.00	\$487,849,147.79	\$0.00
4212	APORTACIONES	\$0.00	\$0.00	\$192,838,917.00	\$0.00	\$192,838,917.00	\$0.00
4213	CONVENIOS	\$0.00	\$0.00	\$19,423,917.76	\$0.00	\$19,423,917.76	\$0.00
5111	REMUNERACIONES AL PERSONAL DE CARÁCTER PERMANENTE	\$0.00	\$0.00	\$222,648,315.58	\$0.00	\$222,648,315.58	\$0.00
5112	REMUNERACIONES AL PERSONAL DE CARÁCTER ADICIONALES Y ESPECIALES	\$0.00	\$0.00	\$4,699,637.59	\$0.00	\$4,699,637.59	\$0.00
5113	REMUNERACIONES ADICIONALES Y ESPECIALES	\$0.00	\$0.00	\$49,315,158.30	\$0.00	\$49,315,158.30	\$0.00
5114	SEGURIDAD SOCIAL	\$0.00	\$0.00	\$74,137,975.08	\$0.00	\$74,137,975.08	\$0.00
5115	OTRAS PRESTACIONES SOCIALES Y ECONÓMICAS	\$0.00	\$0.00	\$34,040,981.59	\$0.00	\$34,040,981.59	\$0.00
5121	MATERIALES DE ADMINISTRACIÓN, EMISIÓN DE DOCUMENTOS Y ARTÍCULOS OFICIALES	\$0.00	\$0.00	\$3,473,375.72	\$0.00	\$3,473,375.72	\$0.00
5122	ALIMENTOS Y UTENSILIOS	\$0.00	\$0.00	\$984,015.48	\$0.00	\$984,015.48	\$0.00
5124	MATERIALES Y ARTÍCULOS DE CONSTRUCCIÓN Y DE REPARACIÓN	\$0.00	\$0.00	\$10,744,087.83	\$0.00	\$10,744,087.83	\$0.00
5125	PRODUCTOS QUÍMICOS, FARMACÉUTICOS Y DE COMBUSTIBLES, LUBRICANTES Y ADITIVOS	\$0.00	\$0.00	\$339,484.46	\$0.00	\$339,484.46	\$0.00
5126	VESTUARIO, BLANCOS, PRENDAS DE PROTECCIÓN Y ARTÍCULOS DEPORTIVOS	\$0.00	\$0.00	\$32,873,287.58	\$0.00	\$32,873,287.58	\$0.00
5128	MATERIALES Y SUMINISTROS PARA SEGURIDAD	\$0.00	\$0.00	\$4,149,398.81	\$0.00	\$4,149,398.81	\$0.00
5129	HERRAMIENTAS, REPARACIONES Y ACCESORIOS MENORES	\$0.00	\$0.00	\$1,488,862.89	\$0.00	\$1,488,862.89	\$0.00
5131	SERVICIOS BÁSICOS	\$0.00	\$0.00	\$16,611,671.97	\$0.00	\$16,611,671.97	\$0.00
5132	SERVICIOS DE ARRENDAMIENTO	\$0.00	\$0.00	\$35,890,287.47	\$0.00	\$35,890,287.47	\$0.00
5133	SERVICIOS PROFESIONALES, CIENTÍFICOS Y TÉCNICOS Y OTROS SERVICIOS	\$0.00	\$0.00	\$45,630,816.45	\$0.00	\$45,630,816.45	\$0.00
5134	SERVICIOS FINANCIEROS, BANCARIOS Y COMERCIALES	\$0.00	\$0.00	\$9,360,655.45	\$0.00	\$9,360,655.45	\$0.00
5135	SERVICIOS DE INSTALACIÓN, REPARACIÓN, MANTENIMIENTO Y CONSERVACIÓN	\$0.00	\$0.00	\$18,988,044.72	\$0.00	\$18,988,044.72	\$0.00
5136	SERVICIOS DE COMUNICACIÓN SOCIAL Y PUBLICIDAD	\$0.00	\$0.00	\$12,435,553.60	\$0.00	\$12,435,553.60	\$0.00
5137	SERVICIOS DE TRASLADO Y VÍATICOS	\$0.00	\$0.00	\$2,758,424.52	\$0.00	\$2,758,424.52	\$0.00
5138	SERVICIOS OFICIALES	\$0.00	\$0.00	\$7,525,983.42	\$0.00	\$7,525,983.42	\$0.00
5139	OTROS SERVICIOS GENERALES	\$0.00	\$0.00	\$5,167,283.86	\$0.00	\$5,167,283.86	\$0.00
5212	TRANSFERENCIAS INTERNAS AL SECTOR PÚBLICO	\$0.00	\$0.00	\$72,351,876.75	\$0.00	\$72,351,876.75	\$0.00
5241	AYUDAS SOCIALES A PERSONAS	\$0.00	\$0.00	\$4,652,867.40	\$0.00	\$4,652,867.40	\$0.00
5242	BECAS	\$0.00	\$0.00	\$11,823,631.75	\$0.00	\$11,823,631.75	\$0.00
5243	AYUDAS SOCIALES POR DESASTRES NATURALES Y OTROS SINIESTROS	\$0.00	\$0.00	\$11,469,602.50	\$0.00	\$11,469,602.50	\$0.00
5244	AYUDAS SOCIALES POR DESASTRES NATURALES Y OTROS SINIESTROS	\$0.00	\$0.00	\$217,620.00	\$0.00	\$217,620.00	\$0.00
5252	JUBILACIONES	\$0.00	\$0.00	\$24,980,131.93	\$0.00	\$24,980,131.93	\$0.00
5261	DONATIVOS A INSTITUCIONES SIN FINES DE LUCRO	\$0.00	\$0.00	\$1,475,910.61	\$0.00	\$1,475,910.61	\$0.00
5411	INTERESES DE LA DEUDA PÚBLICA INTERNA	\$0.00	\$0.00	\$69,620,828.66	\$2,783,936.74	\$66,836,892.92	\$0.00
5591	GASTOS DE EJERCICIOS ANTERIORES	\$0.00	\$0.00	\$6,281,561.89	\$0.00	\$6,281,561.89	\$0.00
7110	VALORES EN CUSTODIA	\$324,123,356.72	\$0.00	\$615,410,327.84	\$775,147,846.91	\$0.00	\$0.00
7120	CUSTODIA DE VALORES	\$0.00	\$324,123,356.72	\$615,410,327.84	\$775,147,846.91	\$0.00	\$0.00
7410	DEMANDAS JUDICIAL EN PROCESO DE RESOLUCIÓN	\$83,854,600.99	\$0.00	\$0.00	\$83,854,600.99	\$0.00	\$0.00
7420	RESOLUCIÓN DE DEMANDAS EN PROCESO JUDICIAL	\$0.00	\$83,854,600.99	\$0.00	\$83,854,600.99	\$0.00	\$0.00
7630	BIENES BAJO CONTRATO EN COMODATO	\$4,993,399.04	\$0.00	\$0.00	\$4,993,399.04	\$0.00	\$0.00
7640	CONTRATO DE COMODATO POR BIENES	\$0.00	\$0.00	\$0.00	\$0.00	\$0.00	\$0.00
7810	PASIVOS CONTINGENTES	\$0.00	\$0.00	\$172,444,711.36	\$0.00	\$172,444,711.36	\$0.00
7820	CONTINGENCIA DE PASIVOS	\$0.00	\$0.00	\$172,444,711.36	\$0.00	\$172,444,711.36	\$0.00
8120	LEY DE INGRESOS POR EJECUTAR	\$0.00	\$648,212,987.00	\$0.00	\$948,858,804.80	\$0.00	\$0.00
8130	MODIFICACIONES A LA LEY DE INGRESOS ESTIMADA	\$0.00	\$0.00	\$137,042,835.36	\$0.00	\$137,042,835.36	\$0.00
8140	LEY DE INGRESOS DEVENGADA	\$0.00	\$0.00	\$948,858,804.80	\$0.00	\$948,858,804.80	\$0.00
8150	LEY DE INGRESOS RECAUDADA	\$0.00	\$0.00	\$948,858,804.80	\$0.00	\$948,858,804.80	\$0.00
8210	PRESUPUESTO DE EGRESOS APROBADO	\$0.00	\$648,212,987.00	\$0.00	\$948,858,804.80	\$0.00	\$0.00
8220	PRESUPUESTO DE EGRESOS POR EJERCER	\$648,212,987.00	\$0.00	\$0.00	\$948,858,804.80	\$0.00	\$0.00
8230	MODIFICACIONES AL PRESUPUESTO DE EGRESOS APROBADO	\$0.00	\$0.00	\$483,367,480.27	\$1,131,768,243.32	\$268,012,223.95	\$0.00
8240	PRESUPUESTO DE EGRESOS COMPROMETIDO	\$0.00	\$0.00	\$112,883,111.05	\$453,467,480.27	\$0.00	\$340,674,369.22
8250	PRESUPUESTO DE EGRESOS DEVENGADO	\$0.00	\$0.00	\$1,018,875,132.27	\$1,019,313,991.21	\$438,768.94	\$0.00
8260	PRESUPUESTO DE EGRESOS EJERCIDO	\$0.00	\$0.00	\$1,018,313,991.21	\$26,300.49	\$26,300.49	\$0.00
8270	PRESUPUESTO DE EGRESOS PAGADO	\$0.00	\$0.00	\$971,984,970.28	\$47,201,530.44	\$0.00	\$0.00
8270	TOTALES	\$3,753,293,865.99	\$3,753,293,865.99	\$13,331,252,580.09	\$57,706,664,238.58	\$57,706,664,238.58	\$1,455,305,180.74

"Bajo protesta de decir verdad declaramos que los Estados Financieros y sus datos son verídicos, correctos y son responsabilidad del emisor".

LIC. JESÚS ANTONIO PUJOL IRASTORZA
PRESIDENTE MUNICIPAL

C.P. CARLOS CASTRO MARTIN DEL CAMPO
TESORERO MUNICIPAL




CUENTA PUBLICA 2019
ESTADO DE SITUACION FINANCIERA AL 31 DE DICIEMBRE DE 2019
MUNICIPIO DE NOGALES SONORA

	<u>2019</u>	<u>2018*</u>	<u>2019</u>	<u>2018*</u>
ACTIVO				
ACTIVO CIRCULANTE	\$286,724,514.37	\$269,489,266.57	\$467,133,540.60	\$469,887,113.44
EFFECTIVO Y EQUIVALENTES	\$142,246,593.17	\$143,292,073.73	\$375,687,522.14	\$387,000,378.96
DERECHOS A RECIBIR EFECTIVO O	\$142,704,201.28	\$122,103,472.92	\$82,500,000.00	\$70,000,000.00
DERECHOS A RECIBIR BIENES O SERVICIOS	\$549,607.69	\$549,607.69	\$0.00	\$0.00
INVENTARIOS	\$0.00	\$0.00	\$0.00	\$0.00
ALMACENES	\$0.00	\$0.00	\$0.00	\$6,500,000.00
ESTIMACIÓN POR PÉRDIDA O DETERIORO DE	\$1,224,112.23	\$3,544,112.23	\$0.00	\$0.00
OTROS ACTIVOS CIRCULANTES	\$286,724,514.37	\$269,489,266.57	\$8,946,018.46	\$6,386,734.48
Total de Activos Circulantes	\$1,168,580,666.37	\$1,168,307,068.67	\$467,133,540.60	\$469,887,113.44
ACTIVO NO CIRCULANTE				
INVERSIONES FINANCIERAS A LARGO PLAZO	\$0.00	\$0.00	\$542,137,430.46	\$576,984,757.59
DERECHOS A RECIBIR EFECTIVO O	\$0.00	\$0.00	\$0.00	\$0.00
BIENES INMUEBLES, INFRAESTRUCTURA Y	\$900,795,776.77	\$913,208,096.99	\$35,947,251.96	\$177,251,96
BIENES MUEBLES	\$231,666,988.39	\$219,029,442.47	\$506,190,178.50	\$576,807,505.63
ACTIVOS INTANGIBLES	\$199,286.40	\$150,914.40	\$0.00	\$0.00
DEPRECIACIÓN, DETERIORO Y AMORTIZACIÓN	\$0.00	\$0.00	\$0.00	\$0.00
ACTIVOS DIFERIDOS	\$148,614.81	\$148,614.81	\$0.00	\$0.00
ESTIMACIÓN POR PÉRDIDA O DETERIORO DE	\$0.00	\$0.00	\$542,137,430.46	\$576,984,757.59
OTROS ACTIVOS NO CIRCULANTES	\$35,770,000.00	\$35,770,000.00	\$0.00	\$0.00
Total de Activos No Circulantes	\$1,168,580,666.37	\$1,168,307,068.67	\$1,009,270,971.06	\$1,046,871,871.03
Total de Activos	\$1,455,305,180.74	\$1,437,796,335.24		
			\$390,924,464.21	\$390,924,464.21
HACIENDA PÚBLICA/PATRIMONIO CONTRIBUIDO				
APORTACIONES	\$0.00	\$0.00	\$0.00	\$0.00
DONACIONES DE CAPITAL	\$0.00	\$0.00	\$0.00	\$0.00
ACTUALIZACIÓN DE LA HACIENDA	\$0.00	\$0.00	\$0.00	\$0.00
HACIENDA PÚBLICA/PATRIMONIO GENERADO			\$446,034,209.68	\$446,034,209.68
RESULTADOS DEL EJERCICIO (AHORRO/			\$120,293,483.84	\$192,457,502.54
RESULTADOS DE EJERCICIOS ANTERIORES			\$325,740,725.84	\$198,466,961.67
REVALUOS			\$0.00	\$0.00
RESERVAS			\$0.00	\$0.00
RECTIFICACIONES DE RESULTADOS DE			\$0.00	\$0.00
EXCESO O INSUFICIENCIA EN LA ACTUALIZACIÓN			\$0.00	\$0.00
DE LA HACIENDA PÚBLICA/PATRIMONIO				
RESULTADO POR POSICIÓN MONETARIA			\$0.00	\$0.00
RESULTADO POR TENENCIA DE ACTIVOS NO			\$0.00	\$0.00
Total Hacienda Pública/Patrimonio			\$446,034,209.68	\$446,034,209.68
Total de Pasivo y Hacienda Pública/Patrimonio	\$1,455,305,180.74		\$1,455,305,180.74	\$1,437,796,335.24

	<u>2019</u>	<u>2018*</u>	<u>CONTINGENCIAS</u>	<u>2019</u>	<u>2018*</u>
CUENTAS DE ORDEN CONTABLES					
<u>VALORES</u>					
VALORES EN CUSTODIA	\$0.00	\$0.00	PASIVOS CONTINGENTES	\$172,444,711.36	\$0.00
CUSTODIA DE VALORES	\$775,147,846.91	\$324,123,356.72	CONTINGENCIA DE PASIVOS	\$172,444,711.36	\$0.00
INSTRUMENTOS DE CRÉDITO PRESTADOS A	\$0.00	\$0.00			
PRÉSTAMO DE INSTRUMENTOS DE CRÉDITO A	\$0.00	\$0.00			
INSTRUMENTOS DE CRÉDITO RECIBIDOS EN	\$0.00	\$0.00			
GARANTÍA DE CRÉDITOS RECIBIDOS DE LOS	\$0.00	\$0.00			
<u>EMISIÓN DE OBLIGACIONES</u>	<u>\$0.00</u>	<u>\$0.00</u>			
AUTORIZACIÓN PARA LA EMISIÓN DE BONOS,	\$0.00	\$0.00	CUENTAS DE ORDEN PRESUPUESTARIAS		
AUTORIZACIÓN PARA LA EMISIÓN DE BONOS,	\$0.00	\$0.00	LEY DE INGRESOS	\$946,212,987.00	\$0.00
EMISIONES AUTORIZADAS DE LA DEUDA PÚBLICA	\$0.00	\$0.00	LEY DE INGRESOS ESTIMADA	\$134,397,017.56	\$760,573,213.00
SUSCRIPCIÓN DE CONTRATOS DE PRÉSTAMOS Y	\$0.00	\$0.00	MODIFICACIONES A LA LEY DE INGRESOS	\$137,042,835.36	-\$10,141,797.21
SUSCRIPCIÓN DE CONTRATOS DE PRÉSTAMOS Y	\$0.00	\$0.00	LEY DE INGRESOS DEVENGADA	\$948,858,804.80	\$157,241,276.07
CONTRATOS DE PRÉSTAMOS Y OTRAS	\$0.00	\$0.00	LEY DE INGRESOS RECAUDADA	\$948,858,804.80	\$928,212,677.08
<u>AVALES Y GARANTÍAS</u>	<u>\$0.00</u>	<u>\$0.00</u>			
AVALES AUTORIZADOS	\$0.00	\$0.00	PRESUPUESTO DE EGRESOS		\$0.00
AVALES FIRMADOS	\$0.00	\$0.00	PRESUPUESTO DE EGRESOS APROBADO	\$946,212,987.00	\$727,490,360.44
FIANZAS Y GARANTÍAS RECIBIDAS POR DEUDAS A	\$0.00	\$0.00	PRESUPUESTO DE EGRESOS POR EJERCER	\$268,012,223.95	\$299,475,383.04
FIANZAS Y GARANTÍAS RECIBIDAS	\$0.00	\$0.00	MODIFICACIONES AL PRESUPUESTO DE	\$340,674,369.22	\$384,110,735.73
FIANZAS OTORGADAS PARA RESPALDAR	\$0.00	\$0.00	PRESUPUESTO DE EGRESOS COMPROMETIDO	\$1,018,875,132.27	\$812,127,413.13
FIANZAS OTORGADAS DEL GOBIERNO PARA	\$0.00	\$0.00	PRESUPUESTO DE EGRESOS DEVENGADO	\$1,019,313,901.21	\$792,712,644.10
<u>JUICIOS</u>	<u>\$0.00</u>	<u>\$0.00</u>	PRESUPUESTO DE EGRESOS EJERCIDO	\$1,019,186,600.72	\$787,806,370.96
DEMANDAS JUDICIAL EN PROCESO DE	\$93,954,600.99	\$93,954,600.99	PRESUPUESTO DE EGRESOS PAGADO	\$972,085,970.28	\$785,044,029.74
RESOLUCIÓN DE DEMANDAS EN PROCESO	\$93,954,600.99	\$93,954,600.99			
<u>INVERSIÓN MEDIANTE PROYECTOS PARA</u>	<u>\$0.00</u>	<u>\$0.00</u>			
<u>PRESTACIÓN DE SERVICIOS PERS Y SIMILARES</u>	<u>\$0.00</u>	<u>\$0.00</u>			
CONTRATOS PARA INVERSIÓN MEDIANTE	\$0.00	\$0.00			
INVERSIÓN PÚBLICA CONTRATADA MEDIANTE	\$0.00	\$0.00			
<u>BIENES EN CONCESIONADOS O EN COMODATO</u>	<u>\$0.00</u>	<u>\$0.00</u>			
BIENES BAJO CONTRATO EN CONCESIÓN	\$0.00	\$0.00			
CONTRATO DE CONCESIÓN POR BIENES	\$0.00	\$0.00			
BIENES BAJO CONTRATO EN COMODATO	\$4,993,399.04	\$4,993,399.04			
CONTRATO DE COMODATO POR BIENES	\$4,993,399.04	\$4,993,399.04			
<u>BANCOS</u>	<u>\$0.00</u>	<u>\$0.00</u>			
DLLS SANTANDER	\$0.00	\$0.00			
SANTANDER DLLS	\$0.00	\$0.00			

Declaramos bajo protesta de decir verdad que los estados financieros y sus notas son razonablemente correctos y son propiedad del emisor.




 LIC. JESUS ANTONIO PUJOL IRASTORZA
 PRESIDENTE MUNICIPAL



 C.P. CARLOS CASTRO MARTIN DEL CAMPO
 TESORERO MUNICIPAL

CUENTA PÚBLICA 2019
ESTADO DE VARIACION EN LA HACIENDA PÚBLICA
DEL 1 DE ENERO AL 31 DE DICIEMBRE DE 2019
MUNICIPIO DE NOGALES SONORA

C.P.3

Concepto	Hacienda Pública / Patrimonio Contribuido	Hacienda Pública / Patrimonio Generado de Ejercicios Anteriores	Hacienda Pública / Patrimonio Generado del Ejercicio	Exceso o Insuficiencia en la Actualización de la Hacienda Pública / Patrimonio	Total
HACIENDA PÚBLICA/PATRIMONIO CONTRIBUIDO NETO 2018	\$ -	\$ -	\$ -	\$ -	\$ -
APORTACIONES	\$ -	\$ -	\$ -	\$ -	\$ -
DONACIONES DE CAPITAL	\$ -	\$ -	\$ -	\$ -	\$ -
ACTUALIZACIÓN DE LA HACIENDA PÚBLICA/PATRIMONIO	\$ -	\$ -	\$ -	\$ -	\$ -
HACIENDA PÚBLICA /PATRIMONIO GENERADO NETO 2018	\$ -	\$ 198,466,961.67	\$ 192,457,502.54	\$ -	\$ 390,924,464.21
RESULTADOS DEL EJERCICIO (AHORRO/ DESAHORRO)	\$ -	\$ -	\$ 192,457,502.54	\$ -	\$ 192,457,502.54
RESULTADOS DE EJERCICIOS ANTERIORES	\$ -	\$ 198,466,961.67	\$ -	\$ -	\$ 198,466,961.67
REVALÚOS	\$ -	\$ -	\$ -	\$ -	\$ -
RESERVAS	\$ -	\$ -	\$ -	\$ -	\$ -
RECTIFICACIONES DE RESULTADOS DE EJERCICIOS ANTERIORES	\$ -	\$ -	\$ -	\$ -	\$ -
EXCESO O INSUFICIENCIA EN LA ACTUALIZACIÓN DE LA HACIENDA PÚBLICA/ PATRIMONIO NETO 2018	\$ -	\$ -	\$ -	\$ -	\$ -
RESULTADO POR POSICIÓN MONETARIA	\$ -	\$ -	\$ -	\$ -	\$ -
RESULTADO POR TENENCIA DE ACTIVOS NO MONETARIOS	\$ -	\$ -	\$ -	\$ -	\$ -
HACIENDA PÚBLICA / PATRIMONIO NETO FINAL 2018	\$ -	\$ 198,466,961.67	\$ 192,457,502.54	\$ -	\$ 390,924,464.21
CAMBIOS EN LA HACIENDA PÚBLICA/PATRIMONIO CONTRIBUIDO NETO 2019	\$ -	\$ -	\$ -	\$ -	\$ -
APORTACIONES	\$ -	\$ -	\$ -	\$ -	\$ -
DONACIONES DE CAPITAL	\$ -	\$ -	\$ -	\$ -	\$ -
ACTUALIZACIÓN DE LA HACIENDA PÚBLICA/PATRIMONIO	\$ -	\$ -	\$ -	\$ -	\$ -
VARIACIONES DE LA HACIENDA PÚBLICA / PATRIMONIO GENERADO NETO 2019	\$ -	\$ 127,273,764.17	\$ -	\$ -	\$ 127,273,764.17
RESULTADOS DEL EJERCICIO (AHORRO/ DESAHORRO)	\$ -	\$ -	\$ 72,164,018.70	\$ -	\$ 72,164,018.70
RESULTADOS DE EJERCICIOS ANTERIORES	\$ -	\$ 127,273,764.17	\$ -	\$ -	\$ 127,273,764.17
REVALÚOS	\$ -	\$ -	\$ -	\$ -	\$ -
RESERVAS	\$ -	\$ -	\$ -	\$ -	\$ -
RECTIFICACIONES DE RESULTADOS DE EJERCICIOS ANTERIORES	\$ -	\$ -	\$ -	\$ -	\$ -
CAMBIOS EN EL EXCESO O INSUFICIENCIA EN LA ACTUALIZACIÓN DE LA HACIENDA PÚBLICA/ PATRIMONIO NETO 2019	\$ -	\$ -	\$ -	\$ -	\$ -
RESULTADO POR POSICIÓN MONETARIA	\$ -	\$ -	\$ -	\$ -	\$ -
RESULTADO POR TENENCIA DE ACTIVOS NO MONETARIOS	\$ -	\$ -	\$ -	\$ -	\$ -
HACIENDA PÚBLICA / PATRIMONIO NETO FINAL 2019	\$ -	\$ 325,740,725.84	\$ 120,293,483.84	\$ -	\$ 446,034,209.68

Declaramos bajo protesta de decir verdad que los estados financieros y sus notas son razonablemente correctos y son propiedad del emisor



SAF 712e27e9-a347-e3e7-65d0-c8bb88356441

4/3/2020 11:44:59 AM

LIC. JESUS ANTONIO PUJOL IRASTORZA
PRESIDENTE MUNICIPAL

C.P. CARLOS CASTRO MARTIN DEL CAMPO
TESORERO MUNICIPAL

**CUENTA PUBLICA 2019
ESTADO DE CAMBIOS EN LA SITUACION FINANCIERA
DEL 1 DE ENERO AL 31 DE DICIEMBRE 2019
MUNICIPIO DE NOGALES SONORA**

C.P. 4

	Origen	Aplicación
ACTIVO		\$17,508,845.50
ACTIVO CIRCULANTE		\$17,235,247.80
EFFECTIVO Y EQUIVALENTES	\$1,045,480.56	
DERECHOS A RECIBIR EFECTIVO O EQUIVALENTES		\$20,600,728.36
DERECHOS A RECIBIR BIENES O SERVICIOS		
INVENTARIOS		
ALMACENES		
ESTIMACIÓN POR PÉRDIDA O DETERIORO DE ACTIVOS CIRCULANTES		
OTROS ACTIVOS CIRCULANTES	\$2,320,000.00	
ACTIVO NO CIRCULANTE		\$273,597.70
INVERSIONES FINANCIERAS A LARGO PLAZO		
DERECHOS A RECIBIR EFECTIVO O EQUIVALENTES A LARGO PLAZO		
BIENES INMUEBLES, INFRAESTRUCTURA Y CONSTRUCCIONES EN PROCESO	\$12,412,320.22	
BIENES MUEBLES		\$12,637,545.92
ACTIVOS INTANGIBLES		\$48,372.00
DEPRECIACIÓN, DETERIORO Y AMORTIZACIÓN ACUMULADA DE BIENES		
ACTIVOS DIFERIDOS		
ESTIMACIÓN POR PÉRDIDA O DETERIORO DE ACTIVOS NO CIRCULANTES		
OTROS ACTIVOS NO CIRCULANTES		
PASIVO		\$37,600,899.97
PASIVO CIRCULANTE		\$2,753,572.84
CUENTAS POR PAGAR A CORTO PLAZO		\$11,312,856.82
DOCUMENTOS POR PAGAR A CORTO PLAZO	\$82,500,000.00	
PORCIÓN A CORTO PLAZO DE LA DEUDA PÚBLICA A LARGO PLAZO		\$70,000,000.00
TÍTULOS Y VALORES A CORTO PLAZO		
PASIVOS DIFERIDOS A CORTO PLAZO		\$6,500,000.00
FONDOS Y BIENES DE TERCEROS EN GARANTÍA Y/O ADMINISTRACIÓN A CORTO PLAZO		
PROVISIONES A CORTO PLAZO	\$2,559,283.98	
OTROS PASIVOS A CORTO PLAZO		
PASIVO NO CIRCULANTE		\$34,847,327.13
CUENTAS POR PAGAR A LARGO PLAZO		
DOCUMENTOS POR PAGAR A LARGO PLAZO	\$35,770,000.00	
DEUDA PÚBLICA A LARGO PLAZO		\$70,617,327.13
PASIVOS DIFERIDOS A LARGO PLAZO		
FONDOS Y BIENES DE TERCEROS EN GARANTÍA Y/O ADMINISTRACIÓN A LARGO PLAZO		
PROVISIONES A LARGO PLAZO		
HACIENDA PÚBLICA/ PATRIMONIO	\$55,109,745.47	
HACIENDA PÚBLICA/PATRIMONIO CONTRIBUIDO		
APORTACIONES		
DONACIONES DE CAPITAL		
ACTUALIZACIÓN DE LA HACIENDA PÚBLICA/PATRIMONIO		
HACIENDA PÚBLICA /PATRIMONIO GENERADO	\$55,109,745.47	
RESULTADOS DEL EJERCICIO (AHORRO/ DESAHORRO)		\$72,164,018.70
RESULTADOS DE EJERCICIOS ANTERIORES	\$127,273,764.17	
REVALÚOS		
RESERVAS		
RECTIFICACIONES DE RESULTADOS DE EJERCICIOS ANTERIORES		
EXCESO O INSUFICIENCIA EN LA ACTUALIZACIÓN DE LA HACIENDA PÚBLICA/ PATRIMONIO		
RESULTADO POR POSICIÓN MONETARIA		
RESULTADO POR TENENCIA DE ACTIVOS NO MONETARIOS		

Declaramos bajo protesta de decir verdad que los estados financieros y sus notas son razonablemente correctos y son propiedad del emisor

LIC. JESÚS ANTONIO PUJOL IRASTORZA
PRESIDENTE MUNICIPAL




C.P. CARLOS CASTRO MARTIN DEL CAMPO
TESORERO MUNICIPAL

CUENTA PÚBLICA 2019
ESTADO ANALÍTICO DEL ACTIVO
DEL 1 DE ENERO AL 31 DE DICIEMBRE DE 2019
MUNICIPIO DE NOGALES SONORA

C.P. 5

	Saldo Inicial 1	Cargos del Periodo 2	Abonos del Periodo 3	Saldo Final 4 (1+2-3)	Variación del Periodo (4-1)
ACTIVO	\$1,437,796,335.24	\$3,205,437,175.10	\$3,187,928,329.60	\$1,455,305,180.74	\$17,508,845.50
ACTIVO CIRCULANTE	\$269,489,266.57	\$3,126,934,901.12	\$3,109,699,653.32	\$286,724,514.37	\$17,235,247.80
EFFECTIVO Y EQUIVALENTES	\$143,292,073.73	\$1,875,717,780.23	\$1,876,763,260.79	\$142,246,593.17	-\$1,045,480.56
DERECHOS A RECIBIR EFECTIVO O EQUIVALENTES	\$122,103,472.92	\$1,242,340,431.39	\$1,221,739,703.03	\$142,704,201.28	\$20,600,728.36
DERECHOS A RECIBIR BIENES O SERVICIOS	\$549,607.69	\$8,876,689.50	\$8,876,689.50	\$549,607.69	\$0.00
INVENTARIOS	\$0.00	\$0.00	\$0.00	\$0.00	\$0.00
ALMACENES	\$0.00	\$0.00	\$0.00	\$0.00	\$0.00
ESTIMACIÓN POR PÉRDIDA O DETERIORO DE ACTIVOS CIRCULANTES	\$0.00	\$0.00	\$0.00	\$0.00	\$0.00
OTROS ACTIVOS CIRCULANTES	\$3,544,112.23	\$0.00	\$2,320,000.00	\$1,224,112.23	-\$2,320,000.00
ACTIVO NO CIRCULANTE	\$1,168,307,068.67	\$78,502,273.98	\$78,228,676.28	\$1,168,580,666.37	\$273,597.70
INVERSIONES FINANCIERAS A LARGO PLAZO	\$0.00	\$0.00	\$0.00	\$0.00	\$0.00
DERECHOS A RECIBIR EFECTIVO O EQUIVALENTES A LARGO PLAZO	\$0.00	\$0.00	\$0.00	\$0.00	\$0.00
BIENES INMUEBLES, INFRAESTRUCTURA Y CONSTRUCCIONES EN PROCESO	\$913,208,096.99	\$65,816,356.06	\$78,228,676.28	\$900,795,776.77	-\$12,412,320.22
BIENES MUEBLES	\$219,029,442.47	\$12,637,545.92	\$0.00	\$231,666,988.39	\$12,637,545.92
ACTIVOS INTANGIBLES	\$150,914.40	\$48,372.00	\$0.00	\$199,286.40	\$48,372.00
DEPRECIACIÓN, DETERIORO Y AMORTIZACIÓN ACUMULADA DE BIENES	\$0.00	\$0.00	\$0.00	\$0.00	\$0.00
ACTIVOS DIFERIDOS	\$148,614.81	\$0.00	\$0.00	\$148,614.81	\$0.00
ESTIMACIÓN POR PÉRDIDA O DETERIORO DE ACTIVOS NO CIRCULANTES	\$0.00	\$0.00	\$0.00	\$0.00	\$0.00
OTROS ACTIVOS NO CIRCULANTES	\$35,770,000.00	\$0.00	\$0.00	\$35,770,000.00	\$0.00

Declaramos bajo protesta de decir verdad que los estados financieros y sus notas son razonablemente correctos y son propiedad del emisor



LIC. JESUS ANTONIO PUJOL IRASÓRZA
PRESIDENTE MUNICIPAL

C.P. CARLOS CASTRO MARTIN DEL CAMPO
TESORERO MUNICIPAL

ISAF-4acbc997-e069-3721-154a-8e3b7f3e0c87
4/3/2020 11:49:42 AM

**CUENTA PUBLICA 2019
ESTADO DE ACTIVIDADES
DEL 1 DE ENERO AL 31 DE DICIEMBRE DE 2019
MUNICIPIO DE NOGALES SONORA**

C.P. 6

	2019	2018
INGRESOS Y OTROS BENEFICIOS		
INGRESOS DE GESTIÓN	\$248,748,822.25	\$169,968,494.38
IMPUESTOS	\$155,258,999.11	\$107,408,636.31
CUOTAS Y APORTACIONES DE SEGURIDAD SOCIAL	\$0.00	\$0.00
CONTRIBUCIONES DE MEJORAS	\$0.00	\$34,864.28
DERECHOS	\$66,746,676.70	\$35,781,035.89
PRODUCTOS	\$2,414,854.17	\$3,210,310.00
APROVECHAMIENTOS	\$13,886,272.82	\$9,496,223.71
INGRESOS POR VENTA DE BIENES Y PRESTACIÓN DE SERVICIOS	\$10,442,019.45	\$0.00
INGRESOS NO COMPRENDIDOS EN LAS FRACCIONES DE LA LEY DE INGRESOS CAUSADOS EN EJERCICIOS FISCALES ANTERIORES PENDIENTES DE LIQUIDACIÓN O PAGO	\$0.00	\$14,037,424.19
PARTICIPACIONES, APORTACIONES, CONVENIOS, INCENTIVOS DERIVADOS DE LA COLABORACIÓN FISCAL, FONDOS DISTINTOS DE APORTACIONES, TRANSFERENCIAS, ASIGNACIONES, SUBSIDIOS Y SUBVENCIONES, Y PENSIONES Y JUBILACIONES	\$700,109,982.55	\$702,025,216.09
PARTICIPACIONES, APORTACIONES, CONVENIOS, INCENTIVOS DERIVADOS DE LA COLABORACIÓN FISCAL Y FONDOS DISTINTOS DE APORTACIONES	\$700,109,982.55	\$698,047,871.83
TRANSFERENCIAS, ASIGNACIONES, SUBSIDIOS Y SUBVENCIONES, Y PENSIONES Y JUBILACIONES	\$0.00	\$3,977,344.26
OTROS INGRESOS Y BENEFICIOS	\$0.00	\$0.00
INGRESOS FINANCIEROS	\$0.00	\$0.00
INCREMENTO POR VARIACIÓN DE INVENTARIOS	\$0.00	\$0.00
DISMINUCIÓN DEL EXCESO DE ESTIMACIONES POR PÉRDIDA O DETERIORO U OBSOLESCENCIA	\$0.00	\$0.00
DISMINUCIÓN DEL EXCESO DE PROVISIONES	\$0.00	\$0.00
OTROS INGRESOS Y BENEFICIOS VARIOS	\$0.00	\$0.00
Total de Ingresos y Otros Beneficios	\$948,858,804.80	\$871,993,710.47
GASTOS Y OTRAS PÉRDIDAS		
GASTOS DE FUNCIONAMIENTO	\$628,475,225.21	\$475,884,278.44
SERVICIOS PERSONALES	\$384,842,068.14	\$338,562,611.66
MATERIALES Y SUMINISTROS	\$70,664,184.74	\$55,154,994.97
SERVICIOS GENERALES	\$172,968,972.33	\$82,166,671.81
TRANSFERENCIAS, ASIGNACIONES, SUBSIDIOS Y OTRAS AYUDAS	\$126,971,640.94	\$144,885,501.35
TRANSFERENCIAS INTERNAS Y ASIGNACIONES AL SECTOR PÚBLICO	\$72,351,876.75	\$94,847,884.54
TRANSFERENCIAS AL RESTO DEL SECTOR PÚBLICO	\$0.00	\$0.00
SUBSIDIOS Y SUBVENCIONES	\$0.00	\$1,000,000.00
AYUDAS SOCIALES	\$28,163,721.65	\$25,693,464.51
PENSIONES Y JUBILACIONES	\$24,980,131.93	\$23,344,152.30
TRANSFERENCIAS A FIDEICOMISOS, MANDATOS Y CONTRATOS ANÁLOGOS	\$0.00	\$0.00
TRANSFERENCIAS A LA SEGURIDAD SOCIAL	\$0.00	\$0.00
DONATIVOS	\$1,475,910.61	\$0.00
TRANSFERENCIAS AL EXTERIOR	\$0.00	\$0.00
PARTICIPACIONES Y APORTACIONES	\$0.00	\$0.00
PARTICIPACIONES	\$0.00	\$0.00
APORTACIONES	\$0.00	\$0.00
CONVENIOS	\$0.00	\$0.00
INTERESES, COMISIONES Y OTROS GASTOS DE LA DEUDA PÚBLICA	\$66,836,892.92	\$57,437,974.91
INTERESES DE LA DEUDA PÚBLICA	\$66,836,892.92	\$57,437,974.91
COMISIONES DE LA DEUDA PÚBLICA	\$0.00	\$0.00
GASTOS DE LA DEUDA PÚBLICA	\$0.00	\$0.00
COSTO POR COBERTURAS	\$0.00	\$0.00
APOYOS FINANCIEROS	\$0.00	\$0.00
OTROS GASTOS Y PÉRDIDAS EXTRAORDINARIAS	\$6,281,561.89	\$1,328,453.23
ESTIMACIONES, DEPRECIACIONES, DETERIOROS, OBSOLESCENCIA Y AMORTIZACIONES	\$0.00	\$0.00
PROVISIONES	\$0.00	\$0.00
DISMINUCIÓN DE INVENTARIOS	\$0.00	\$0.00
AUMENTO POR INSUFICIENCIA DE ESTIMACIONES POR PÉRDIDA O DETERIORO U OBSOLESCENCIA	\$0.00	\$0.00
AUMENTO POR INSUFICIENCIA DE PROVISIONES	\$0.00	\$0.00
OTROS GASTOS	\$6,281,561.89	\$1,328,453.23
INVERSIÓN PÚBLICA	\$0.00	\$0.00
INVERSIÓN PÚBLICA NO CAPITALIZABLE	\$0.00	\$0.00
Total de Gastos y otras Pérdidas	\$828,565,320.96	\$879,536,207.93
Resultado del Ejercicio (Ahorro/Desahorro)	\$120,293,483.84	\$192,457,502.54

Declaramos bajo protesta de decir verdad que los estados financieros y sus notas son razonablemente correctos y son propiedad del emisor

LIC. JESUS ANTONIO PUJOL IRASTORZA
PRESIDENTE MUNICIPAL

C.P. CARLOS CASTRO MARTIN DEL CAMPO
TESORERO MUNICIPAL



ISAF-e3978d8f-d071-79a0-1e40-35414a93be8d

4/3/2020 11:54:51 AM

CUENTA PÚBLICA 2019
MUNICIPIO DE NOGALES SONORA

Notas a los Estados Financieros al 31 de diciembre de 2019

A) NOTAS DE DESGLOSE

I) NOTAS AL ESTADO DE SITUACION FINANCIERA

• Efectivo y Equivalentes

Concepto	2019	2018
1111 FONDOS FIJOS	\$ 153,528.05	127,278.05
1112 BANCOS	\$ 139,959,490.31	\$ 143,164,795.68
1114 INVERSIONES TEMPORALES	\$ -	\$ -
1115 FONDOS CON AFECTACION ESPECIFICAS	\$ -	\$ -
1116 DEPOSITOS EN GARANTIA	\$ 2,133,574.81	\$ -
Suma	\$ 142,246,593.17	\$ 143,292,073.73

La cuenta de Bancos presenta un saldo al 31 de diciembre por \$142,246,593.17 (son ciento cuarenta y dos millones doscientos cuarenta y seis mil quinientos noventa y tres pesos 17/100 mn), disminuyendo el monto con respecto a 2018 en un 0.73%, prácticamente hemos mantenido la liquidez y este rubro en el Activo permanece constante.

CUENTA	CONCEPTO	2019	2018
1112-01-0003	BANCOMER 452342553	\$ 3,339,722.34	\$ 94,081,838.77
1112-01-0013	BANCOMER 00141969994	\$ 18,588.62	\$ 2,038,645.67
1112-01-0014	BANCOMER 0156884423	\$ -	\$ 1,565,770.93
1112-01-0029	BANCOMER 0143893715	\$ -	\$ 1,112.11
1112-01-0031	SANTANDER SERFIN5015941	\$ -	\$ -
1112-01-0047	SCOTIABANK 2558 FIESTAS FLOR.PAT.	\$ 2,562.98	\$ 2,562.98
1112-01-0053	SCOTIABANK SUBSEMUN FEDERAL 2009	\$ 16,904.82	\$ 16,904.82
1112-01-0062	BANORTE HABITAT 2010	\$ -	\$ -
1112-01-0065	SCOTIABANK 20036192 AGUI10	\$ 2,271.60	\$ 2,271.60
1112-01-0079	SCOTIABANK 2521172 FOPAM	\$ 14,500.22	\$ 14,500.22
1112-01-0080	HSBC FORTAMUN 2011 04051386399	\$ -	\$ -
1112-01-0083	SANTANDER SERFIN 2328-1TARJ.CR.	\$ -	\$ -
1112-01-0084	SCOTIABANK SUBS.2011 7855	\$ 12,556.62	\$ 12,556.62
1112-01-0086	SCOTIABANK 7979 FOPEDEP	\$ 13,418.04	\$ 13,418.04
1112-01-0089	SCOTIABANK 27987 REUB.REP.	\$ 10,665.67	\$ 10,665.67
1112-01-0091	BANAMEX 3106140 CORRIENTE	\$ 45,099.13	\$ 132,313.20
1112-01-0095	BANORTE 5594 PARQUIMETROS	\$ 948,857.03	\$ 33,502.40
1112-01-0098	SANTANDER 57986	\$ 39,230.64	\$ 20,454.96
1112-01-0099	BANORTE 11995 BECAS	\$ 46,751.00	\$ 46,751.00
1112-01-0100	SANTANDER NOMINA 79720	\$ -	\$ -
1112-01-0101	SANTANDER PARTICIPACIONES 81110	\$ -	\$ -
1112-01-0105	SANTANDER DLLS 601622	\$ -	\$ -
1112-01-0106	SANTANDER DOLARES COMPLEMENTARIA601622	\$ -	\$ -
1112-01-0117	INTERACCIONES 8315 RESTRUCT.	\$ 2,320,239.76	\$ 239.76
1112-01-0120	BAJIO FIDEICOMISO 15107	\$ 18,650,153.34	\$ 17,689,091.22
1112-01-0142	BANORTE 9295 RESCATE 2014	\$ -	\$ -
1112-01-0143	SANTANDER 4169 RAMO 23	\$ -	\$ -

1112-01-0145	SANTANSER ALBERGUE 5454	\$	-	\$	-
1112-01-0152	SANTANDER 9169 FISM 2015	\$	-	\$	-
1112-01-0157	BANORTE 4625 HABITAT 2015	\$	11,245.47	\$	11,230.63
1112-01-0159	BANCOMER 6144	\$	34,844.33	-\$	2,189.59
1112-01-0160	BANCOMER 706055	\$	25,022.81	\$	-
1112-01-0162	BANCOMER 5954 FORTAMUN 2016	\$	-	\$	-
1112-01-0163	BBVA-6128 FISM 2016	\$	16,001.34	\$	-
1112-01-0164	INTERACCIONES 5978	\$	-	\$	-
1112-01-0165	BANCOMER 0721	\$	225,573.87	\$	15,396.12
1112-01-0166	BANCOMER 5806 FOTASEC	\$	-	\$	-
1112-01-0167	INTERACCIONES 8349 FORTALECE 2016	\$	-	\$	-
1112-01-0168	BANCOMER 5326 FORTASEG MPAL.	\$	-	-\$	-
1112-01-0169	INTERACCIONES PROG.REGIONALES 4438 2016	\$	-	\$	-
1112-01-0171	INTERACCIONES 4446 FORTAL. FINANC. 2016	\$	-	\$	-
1112-01-0172	BANORTE 90920 HABITAT 2016			\$	-
1112-01-0173	BANCOMER 41104 ACTIVIDADES CULTURALES	\$	-	\$	-
1112-01-0174	BANORTE 5893 RESCATE 2016	\$	-	-\$	-
1112-01-0175	BANCOMER 3663 FISMUN 2017	\$	16,001.48	\$	-
1112-01-0176	BANCOMER 3671 FORTAMUN 2017	\$	-	\$	-
1112-01-0177	BANCOMER 3540 FORTASEG 2017	\$	-	\$	-
1112-01-0178	BANCOMER 0110474043 IMFOCULTA 2017	\$	-	\$	-
1112-01-0179	BANCOMER FORTASEG 3443 MPAL.	\$	-	-\$	-
1112-01-0180	BANCOMER 8322 FORTALECE 2017	\$	16,001.34	\$	-
1112-01-0181	BANCOMER 8306 PROGRAMA DESARROLLO 2017	\$	16,001.34	\$	-
1112-01-0182	BANCOMER 4435 FORTALECIMIENTO FINANCIERO 2017	\$	16,001.34	\$	5,136.79
1112-01-0183	BANORTE 8626 RESCATE DE ESP PUBLICOS 2017	\$	-	-\$	11.44
1112-01-0184	BANORTE 6079 RAMO23 PAV2017	\$	-	\$	-
1112-01-0185	BANCOMER 8033 FONDO FRONTERAS 2017	\$	16,001.34	\$	-
1112-01-0186	BBVA 4241 FISM2018	\$	-	\$	6,730,936.58
1112-01-0187	BBVA 4225 FORTAMUN2018	\$	-	\$	-
1112-01-0188	BBVA 9261 NOMINA	\$	19,358.53	\$	58,079.61
1112-01-0189	BBVA 0111600524	\$	100,004.38	\$	39,791.07
1112-01-0190	BANCOMER 4298 FORTASEG FED 2018	\$	-	-\$	4,619.27
1112-01-0191	BANCOMER 4247 FORTASEG MUN 2018	\$	-	-\$	-
1112-01-0192	BANCOMER 8906 PROGRAMA DESARROLLO REGIONAL 2018	\$	-	\$	830,294.64
1112-01-0193	BANCOMER 2318 PRIMER CONVENIO PROG. REG. 2018	\$	-	\$	117,512.39
1112-01-0194	BANCOMER 2253 SEGUNDO CONVENIO PROG. DESARROLLO REG. 2018	\$	-	\$	349,622.20
1112-01-0195	BANCOMER 2261 PRIMER CONVENIO FORTALECIMIENTO FIN. INV 2018	\$	-	\$	16,957,785.79
1112-01-0196	BBVA 0112042592 ESTATAL 2018	\$	-	\$	1,263,197.44
1112-01-0197	BBVA 2576 Proyecto Des Regional 2018 Tercer Convenio	\$	-	\$	1,090,771.33
1112-01-0198	BANSI 83654	\$	11,268.28	\$	10,000.00
1112-01-0199	BCO AZTECA 7240 FISM2019	\$	9,653,535.12	\$	-
1112-01-0200	BCO AZTECA 7093 FORTAMUN2019	\$	-	\$	-
1112-01-0201	BCO AZTECA 5095 FORTASEGMUN2019	\$	33,010.47	\$	-
1112-01-0202	BCO AZTECA 5130 FORTASEGFED2019	\$	14,355.69	\$	-
1112-01-0203	BCO AZTECA 5152 PARQUIMETROS	\$	84,898,044.24	\$	-
1112-01-0204	BCO AZTECA 7262 REC PROPIO	\$	70,122.41	\$	-
1112-01-0205	BCO AZTECA 5040 REC PROP CHEQ	\$	603,519.84	\$	-
1112-01-0206	BBVA 0113053474 PROVISION AGUINALDO	\$	4,767,160.48	\$	-
1112-01-0207	BBVA 0113053563 MARIANA TRINITARIA	\$	115,294.38	\$	-
1112-01-0208	BBVA 0113053458 RECURSO FOPIN	\$	4,753,672.78	\$	-
1112-01-0209	BBVA 20808 INVERSION	\$	9,030,926.70	\$	-
1112-01-0210	BBVA 6909 TERRITORIO JOVEN 2019	\$	15,000.13	\$	-
1112-01-0211	BBVA 3861 REC ESTATAL LUMINARIAS 2019	\$	0.41	\$	-
			\$139,959,490.31		\$ 143,164,795.68

Cabe hacer mención de que 84.8 millones del saldo en bancos corresponden a un crédito a corto plazo contratado en el mes de diciembre; 9.6 millones corresponden a FAISM y 18.6 millones del

Fideicomiso del Bajío. En resumen, el 80% del dinero en bancos al 31 de diciembre 2019 no corresponde a ingresos propios.

- **Derechos a recibir Efectivo y Equivalentes y Bienes o Servicios a Recibir**

Cuenta	Rubro	2019	2018
1122	CUENTAS POR COBRAR A CORTO PLAZO	0	\$ 0
1123	DEUDORES DIVERSOS	\$ 142,392,053.50	\$ 121,960,607.50
1125	FUNCIONARIOS Y EMPLEADOS	\$ 312,147.78	\$ 142,865.42
		\$142,704,201.28	\$122,103,472.92

El saldo total de deudores diversos incluye \$30,123,701.86 por fideicomisos, \$15,855,425.24 de Crédito al Salario y \$40,554,881.81 los cuales se encuentran denunciados por ser pagos efectuados a proveedores sin soporte documental, otro punto importante en este rubro es que el Organismo Operador Municipal de Agua Potable, Alcantarillado y Saneamiento tiene 3 préstamos con el Municipio que suma \$25,794,553.00 y el resto son \$30,375,639.37 en deudores al cierre del ejercicio 2019. El incremento respecto al ejercicio anterior se debe al préstamo de OOMAPAS.

Cuenta	Rubro	2019	2018
1134	ANTICIPO A PROVEEDORES DE OBRA	\$ 549,607.69	\$ 549,607.69

Como puede apreciarse, no hay variación en el monto por anticipo a contratistas, esto debido a que todo anticipo entregado durante el ejercicio se amortizo con el desarrollo de la obra correspondiente, sin embargo, el saldo arrastrado corresponde a obras no culminadas en ejercicios anteriores y se encuentra en análisis para depuración.

- **Bienes Disponibles para su Transformación o Consumo**

1123-06-0122	RECURSOS MATERIALES	\$ 421,885.52
--------------	---------------------	---------------

El almacén de Recursos materiales se enfoca principalmente en papelería y útiles de oficina, el método de valuación es el PEPS. Al cierre de diciembre presenta un saldo favorable.

- **Inversiones Financieras**

Fideicomiso Santander	\$ 9,900,000.00	El Municipio de Nogales es aval de OOMAPASN en un crédito con COFIDAN. Se retienen participaciones del .136 % por \$1,650,000.00 hasta que el Organismo pague. Esta cuenta ha tenido una recuperación importante respecto al periodo similar de 2018.
Fideicomiso "Arroyo los Nogales"	\$ 20,223,702.00	El Gobierno del Estado de Sonora celebra con Banca Serfin Contrato de Fideicomiso Revocable, traslativo de dominio y garantía, mediante el cual transmite la propiedad fiduciaria de las áreas que se encuentran en cause nacional de la cd. De Nogales, Sonora

- Bienes muebles, inmuebles e intangibles

Bienes Inmuebles, Infraestructura y Construcciones en Proceso

Concepto	2019	2018
TERRENOS	\$ 66,094,212.67	\$ 66,094,212.67
OTROS BIENES INMUEBLES	\$ 112,819,665.36	\$ 112,819,665.36
Subtotal BIENES INMUEBLES, INFRAESTRUCTURA Y CONSTRUCCIONES EN PROCESO	\$ 178,913,878.03	\$ 178,913,878.03

Como se observa en la tabla anterior, no hubo variación en el Rubro de Inmuebles respecto al año 2018, se mantiene el mismo saldo a diciembre 2019. No hubo compras ni ventas.

Bienes Muebles, Intangibles y Depreciaciones

	Nombre de la cuenta	2019	2018
1231	TERRENOS	\$66,094,212.67	\$66,094,212.67
1235	CONSTRUCCIONES EN PROCESO EN BIENES DE DOMINIO PÚBLICO	\$218,149,329.84	\$180,618,409.59
1236	CONSTRUCCIONES EN PROCESO EN BIENES PROPIOS	\$503,732,568.90	\$553,675,809.37
1239	OTROS BIENES INMUEBLES	\$112,819,665.36	\$112,819,665.36
1241	MOBILIARIO Y EQUIPO DE ADMINISTRACIÓN	\$25,665,555.85	\$20,873,194.15
1242	MOBILIARIO Y EQUIPO EDUCACIONAL Y RECREATIVO	\$1,383,030.46	\$1,027,205.95
1244	VEHÍCULOS Y EQUIPO DE TRANSPORTE	\$126,411,549.94	\$119,398,224.36
1245	EQUIPO DE DEFENSA Y SEGURIDAD	\$5,119,453.49	\$5,119,453.49
1246	MAQUINARIA, OTROS EQUIPOS Y HERRAMIENTAS	\$72,319,824.53	\$71,895,405.20
1247	COLECCIONES, OBRAS DE ARTE Y OBJETOS VALIOSOS	\$99,298.32	\$99,298.32
1248	ACTIVOS BIOLÓGICOS	\$668,275.80	\$616,661.00
1251	SOFTWARE	\$199,286.40	\$150,914.40
1271	ESTUDIOS FORMULACION Y EVALUACION DE PROYECTOS	\$148,614.81	\$148,614.81

1290	OTROS ACTIVOS NO CIRCULANTES	\$35,770,000.00	\$35,770,000.00
		\$1,168,580,666.37	\$1,168,307,068.67

De forma general este rubro permanece casi constante, hay un incremento del 0.02% aproximadamente, esto debido a las compensaciones de una cuenta a otra.

Puede apreciarse un incremento en Vehículos y Equipo de Transporte esto debido a que se adquirió equipamiento para el área de Seguridad Pública.

En lo referente a obras en proceso en bienes de dominio público hay un incremento aproximado de 24 millones por el avance y adición de nuevas obras. Por el contrario en las obras en proceso en bienes de dominio propio hay un decremento de acuerdo a la reclasificación de las obras finiquitadas. Otro rubro que se vio incrementado respecto al cierre del ejercicio 2018 es el de Mobiliario y Equipo de Administración en 4.8 millones aproximadamente.

Así mismo se debe determinar el porcentaje de depreciación o años de vida útil de los bienes propiedad de la entidad o bien dejar establecido de manera formal la no depreciación de dichos bienes.

- **Pasivos**

CUENTA	CONCEPTO	DICIEMBRE 2019	DICIEMBRE 2018
2100	PASIVO CIRCULANTE	\$467,717,849.70	\$469,887,113.44
2200	PASIVO NO CIRCULANTE	\$542,137,430.46	\$576,984,757.59

- **Pasivos Circulante**

CUENTA	CONCEPTO	DICIEMBRE 2019	DICIEMBRE 2018
2111	SERVICIOS PERSONALES POR PAGAR A CORTO PLAZO	\$3,416,489.49	\$2,823,737.14
2112	PROVEEDORES POR PAGAR A CORTO PLAZO	\$122,953,415.07	\$104,871,854.19
2113	CONTRATISTAS POR OBRAS PÚBLICAS POR PAGAR A CORTO PLAZO	\$82,861,235.67	\$94,018,264.54
2115	TRANSFERENCIAS OTORGADAS POR PAGAR A CORTO PLAZO	\$84,145,562.64	\$95,271,433.83
2116	INTERESES, COMISIONES Y OTROS GASTOS DE LA DEUDA	-	
2117	RETENCIONES Y CONTRIBUCIONES POR PAGAR A CORTO PLAZO	\$81,269,046.85	\$90,011,903.41
2118	DEVOLUCIONES DE LA LEY DE INGRESOS POR PAGAR A CORTO PLAZO	-	\$ 3,185.85
2119	OTRAS CUENTAS POR PAGAR A CORTO PLAZO	\$1,041,772.42	-
2120	DOCUMENTOS POR PAGAR A CORTO PLAZO	\$82,500,000.00	-
2131	PORCION A CORTO PLAZO DE LA DEUDA PUBLICA INTERNA	-	\$70,000,000.00
2151	INGRESOS COBRADOS POR ADELANTADO A CORTO PLAZO	-	\$6,500,000.00
2179	OTRAS PROVISIONES A CORTO PLAZO	\$8,946,018.46	\$6,386,734.48
2190	OTROS PASIVOS A CORTO PLAZO	-	-
		\$467,133,540.60	\$469,887,113.44

Se aprecia un decremento en los Pasivos Circulantes por aproximadamente 2 millones de pesos. Sin embargo, hubo casos, como los Proveedores a Pagar a corto plazo que incrementaron su monto en un 17.5 % respecto al ejercicio anterior. Y en otras cuentas por pagar a corto plazo se reconocieron seguros de vida no cubiertos por la aseguradora y que tendrá que cubrir el H. Ayuntamiento de Nogales por acuerdo de Cabildo. Además se observa con un crédito a corto plazo recién contratado que al cierre de 2019 presenta un saldo por amortizar de \$82, 500,000.00, mientras tanto las provisiones a corto plazo incluye la Segunda parte de aguinaldo 2019 que habrá de pagarse en enero 2020.

- **Pasivos No Circulante**

CUENTA	CONCEPTO	DICIEMBRE 2019	DICIEMBRE 2018
2220	DOCUMENTOS POR PAGAR A LARGO PLAZO	35,947,251.96	177,251.96
2233	DEUDA PUBLICA A LARGO PLAZO	506,190,178.50	\$576,807,505.63

Si bien se observa una disminución en los Pasivos a largo plazo es porque se ha estado cumpliendo con el pago de obligaciones ininterrumpidamente, así mismo se aprecia una reclasificación por \$35,770,000.00 de la deuda pública a largo plazo hacia Documentos por Pagar a Largo plazo. Los pasivos circulantes se vieron disminuidos al cierre de 2019 en 34.8 millones, es lo que se pagó de deuda a largo plazo durante este ejercicio.

II) NOTAS AL ESTADO DE ACTIVIDADES

4212-01	Fondo p/ Fortalecimiento Municipal	\$ 166,754,934.00
4212-02	Fondo Aportación p/la Infraestructura	\$ 26,081,983.00
Subtotal Aportaciones		\$ 192,836,917
4212-03		0
4151-03	Otorgamiento de Financiamiento Rendimiento de Capitales	\$ 2,293,573.00
Subtotal Productos Financieros		\$ 2,293,573.00
TOTAL		\$ 195,130,490.00

Se recibieron aportaciones por \$192, 836,917.00 al 31 de diciembre de 2019, lo que implica un incremento de un 8% respecto a diciembre de 2018, y de igual manera el rendimiento de capital se ha visto favorecido e incrementado en un 20% más respecto al mismo periodo 2018.

5100	GASTOS DE FUNCIONAMIENTO	\$628,475,225.21
------	--------------------------	------------------

5200	TRANSFERENCIAS, ASIGNACIONES, SUBSIDIOS Y OTRAS AYUDAS	\$ 126,971,640.94
5400	INTERESES, COMISIONES Y OTROS GASTOS DE LA DEUDA PÚBLICA	\$ 66,836,892.92
5500	OTROS GASTOS Y PERDIDAS EXTRAORDINARIAS	\$ 6,281,561.89
SUMA 5000		\$828,565,320.96

Claramente la cuenta de Gastos de Funcionamiento es la que se lleva el 76% del gasto por representar el costo de la nómina principalmente y el resto de los gastos de operación del Municipio. Las transferencias y subsidios otorgados a las paramunicipales, organismos descentralizados y diversos apoyos otorgados representan una importante carga financiera para el Municipio de Nogales, ya que es el segundo rubro fuerte del gasto. El siguiente rubro relevante serían los Gastos de la Deuda.

5111	REMUNERACIONES AL PERSONAL DE CARÁCTER PERMANENTE	\$ 222,648,315.58	27%
5114	SEGURIDAD SOCIAL	\$ 74,137,975.08	9%
5212	TRANSFERENCIAS INTERNAS AL SECTOR PÚBLICO	\$ 72,351,876.75	9%
5411	INTERESES DE LA DEUDA PÚBLICA INTERNA	\$ 66,836,892.92	8%

El 36% del gasto se concentra en Remuneraciones al personal de carácter permanente y en Seguridad Social. Así mismo el 9% se concentra en las Transferencias Internas al Sector público a Través de las 6 paramunicipales subsidiadas por este Municipio. Finalmente el 8% se concentra en el pago de Intereses de la Deuda Publica, se aprecia una disminución en el pago de intereses respecto al tercer trimestre 2019, pero esto es debido a un ajuste al cierre del ejercicio.

III) NOTAS AL ESTADO DE VARIACION EN LA HACIENDA PUBLICA

En el periodo que se informa no hubo variaciones al Patrimonio Contribuido. En el periodo que se informa el patrimonio generado, procede de la recepción de las aportaciones ordinarias tanto por las entidades federativas y la Secretaría de Hacienda y Crédito Público, así como por la recepción de aportaciones extraordinarias tanto de entidades federativas y municipios.

IV) NOTAS AL ESTADO DE FLUJOS DE EFECTIVO

Concepto	2019	2018
BANCOS/TESORERÍA	139,959,490.31	\$ 143,292,073.73
BANCOS/DEPENDENCIAS Y OTROS	\$.00	\$.00
INVERSIONES TEMPORALES (HASTA 3 MESES)	0.00	\$.00
FONDOS CON AFECTACIÓN ESPECÍFICA	0.00	\$.00
DEPÓSITOS DE FONDOS DE TERCEROS EN GARANTÍA Y/O ADMINISTRACIÓN	2,133,574.81	\$.00
Total de EFECTIVO Y EQUIVALENTES	\$ 142,093,065.12	\$ 143,292,073.73

Se aprecia muy buen flujo de efectivo debido a los esfuerzos de ahorro que se han efectuado y a la implementación de nuevas políticas de control que generan mayor eficiencia en el gasto y propician menos riesgo de descapitalización.

CUENTA	CONCEPTO	MONTO	% REC. FED.	PAGADO
1241-1	Muebles de Oficina y Estantería	\$285,101.19	0	143,395.47
1241-3	Equipo de Cómputo y Tecnologías de la Información	\$1,386,918.52	2	111,671.45
1241-9	Otros mobiliarios y equipo de administración	\$102,169.73	0	12,204.00
1242-1	Equipos y Aparatos Audiovisuales	\$280,517.20	0	74,411.72
1242-3	Cámaras fotográficas y de video	\$27,540.00	0	27,540.00
1244-1	Vehículos y Equipo Terrestre	\$1,284,200.00	0	710,000.00
1244-1	Vehículos y equipos terrestres destinados a servicios administrativos	\$220,592.58	100	220,592.58
1246-3	Maquinaria y Equipo de Construcción	\$63,742.00	0	63,742.00
1246-4	Sistemas de Aire Acondicionado, Calefacción y Refrigeración Industrial y comercial	\$46,619.50	0	11,880.00
1246-7	Herramientas	\$123,896.82	0	22,478.02
1248-8	Árboles y Plantas	\$35,050.00	0	12,370.00
1251	Software	\$48,372.00	0	48,372.00
		\$3,904,719.54		\$1,458,657.24

Durante el Cuarto Trimestre 2019 se adquirió equipo para el Instituto de la Juventud a través del Recurso por Convenio "Territorio Joven 2019", que contribuye a la infraestructura del Instituto. Además se adquirió equipo de transporte (bicicletas) para el área de Seguridad Pública mediante el recurso FORTASEG 2019.

V) CONCILIACION DE INGRESOS PRESUPUESTARIOS Y CONTABLES

1.-TOTAL DE INGRESOS PRESUPUESTARIOS	\$946,212,987.00
2. MÁS INGRESOS CONTABLES NO PRESUPUESTARIOS	\$0.00
2.1 INGRESOS FINANCIEROS	\$0.00

2.2 INCREMENTO POR VARIACIÓN DE INVENTARIOS	\$0.00
2.3 DISMINUCIÓN DEL EXCESO DE ESTIMACIONES POR PÉRDIDA O DETERIORO U OBSOLESCENCIA	\$0.00
2.4 DISMINUCIÓN DEL EXCESO DE PROVISIONES	\$0.00
2.5 OTROS INGRESOS Y BENEFICIOS VARIOS	\$0.00
2.6 OTROS INGRESOS CONTABLES NO PRESUPUESTARIOS	\$0.00
3. MENOS INGRESOS PRESUPUESTARIOS NO CONTABLES	\$0.00
3.3 OTROS INGRESOS PRESUPUESTARIOS NO CONTABLES	\$0.00
4. TOTAL DE INGRESOS CONTABLES	\$946,212,987.00

V) CONCILIACION DE EGRESOS PRESUPUESTARIOS Y CONTABLES

1.-TOTAL DE EGRESOS PRESUPUESTARIOS	\$1,019,313,901.21
2. MENOS EGRESOS PRESUPUESTARIOS NO CONTABLES	\$197,030,142.14
2.1 MATERIAS PRIMAS Y MATERIALES DE PRODUCCIÓN Y COMERCIALIZACIÓN	\$0.00
2.2 MATERIALES Y SUMINISTROS	\$0.00
2.3 MOBILIARIO Y EQUIPO DE ADMINISTRACION	\$4,792,361.70
2.4 MOBILIARIO Y EQUIPO EDUCACIONAL Y RECREATIVO	\$355,824.51
2.5 EQUIPO E INSTRUMENTAL MEDICO Y DE LABORATORIO	\$0.00
2.6 VEHICULOS Y EQUIPO DE TRANSPORTE	\$7,013,325.58
2.7 EQUIPO DE DEFENSA Y SEGURIDAD	\$0.00
2.8 MAQUINARIA, OTROS EQUIPOS Y HERRAMIENTAS	\$424,419.33
2.9 ACTIVOS BIOLÓGICOS	\$51,614.80
2.10 BIENES INMUEBLES	\$0.00
2.11 ACTIVOS INTANGIBLES	\$48,372.00
2.12 OBRA PUBLICA EN BIENES DE DOMINIO PUBLICO	\$39,728,448.60
2.13 OBRA PUBLICA EN BIENES PROPIOS	\$25,986,886.60
2.14 ACCIONES Y PARTICIPACIONES DE CAPITAL	\$0.00
2.15 COMPRA DE TITULOS Y VALORES	\$0.00
2.16 CONCESION DE PRESTAMOS	\$0.00
2.17 INVERSIONES EN FIDEICOMISOS, MANDATOS Y OTROS ANALOGOS	\$0.00
2.18 PROVISIONES PARA CONTINGENCIAS Y OTRAS EROGACIONES ESPECIALES	\$0.00
2.19 AMORTIZACION DE LA DEUDA PUBLICA	\$112,347,327.13
2.20 ADEUDOS DE EJERCICIOS FISCALES ANTERIORES (ADEFAS)	\$6,281,561.89
2.21 OTROS EGRESOS PRESUPUESTARIOS NO CONTABLES	\$0.00
3. MÁS GASTOS CONTABLES NO PRESUPUESTARIOS	\$6,281,561.89
3.1 ESTIMACIONES, DEPRECIACIONES, DETERIOROS, OBSOLESCENCIA Y AMORTIZACIONES	\$0.00
3.2 PROVISIONES	\$0.00
3.3 DISMINUCIÓN DE INVENTARIOS	\$0.00

3.4 AUMENTO POR INSUFICIENCIA DE ESTIMACIONES POR PÉRDIDA O DETERIORO U OBSOLESCENCIA	\$0.00
3.5 AUMENTO POR INSUFICIENCIA DE PROVISIONES	\$0.00
3.6 OTROS GASTOS	\$6,281,561.89
3.7 OTROS GASTOS CONTABLES NO PRESUPUESTARIOS	\$0.00
4. TOTAL DE GASTOS CONTABLES	\$828,565,320.96

B) NOTAS DE MEMORIA

• Cuentas de Orden

7100	VALORES	\$0.00
7110	VALORES EN CUSTODIA	392,588,925.75
7120	CUSTODIA DE VALORES	392,588,925.75
7200	EMISIÓN DE OBLIGACIONES	\$0.00
7300	AVALES Y GARANTÍAS	\$0.00
7400	JUICIOS	\$0.00
7410	DEMANDAS JUDICIAL EN PROCESO DE RESOLUCION	93,954,600.99
7420	RESOLUCION DE DEMANDAS EN PROCESO JUDICIAL	93,954,600.99
7500	INVERSIÓN MEDIANTE PROYECTOS PARA PRESTACIÓN DE SERVICIOS (PPS) Y SIMILARES	\$0.00
7600	BIENES EN CONCESIONADOS O EN COMODATO	\$0.00
7630	BIENES BAJO CONTRATO EN COMODATO	4,993,399.04
7640	CONTRATO DE COMODATO POR BIENES	4,993,399.04
7700	BANCOS	\$0.00
7800	CONTINGENCIAS	\$0.00

La partida 7100 registra el Predial por Pagar Facturado 2019 y Predial rezagado por Pagar. En tanto que la partida 7600 de Bienes en Comodato ha sido afectada por el registro de Comodato otorgado por el Gobierno del Estado a la Dirección de Seguridad Publica.

• Cuentas Presupuestales

8110	LEY DE INGRESOS ESTIMADA	\$946,212,987.00
8120	LEY DE INGRESOS POR EJECUTAR	-\$2,645,817.80
8150	LEY DE INGRESOS RECAUDADA	948,858,804.80
8210	PRESUPUESTO DE EGRESOS APROBADO	\$946,212,987.00
8220	PRESUPUESTO DE EGRESOS POR EJERCER	\$47,317,961.29

8230	MODIFICACIONES AL PRESUPUESTO DE EGRESOS APROBADO	\$119,980,106.56
8240	PRESUPUESTO DE EGRESOS COMPROMETIDO	\$-438,768.94
8250	PRESUPUESTO DE EGRESOS DEVENGADO	\$26,300.49
8260	PRESUPUESTO DE EGRESOS EJERCIDO	\$47,201,630.44
8270	PRESUPUESTO DE EGRESOS PAGADO	\$972,085,970.28

C) NOTAS DE GESTION ADMINISTRATIVA

Los Estados Financieros de los entes públicos, proveen de información financiera a los principales usuarios de la misma, al Congreso y a los ciudadanos.

El objetivo del presente documento es la revelación del contexto y de los aspectos económicos-financieros más relevantes que influyeron en las decisiones del período, y que deberán ser considerados en la elaboración de los estados financieros para la mayor comprensión de los mismos y sus particularidades.

De esta manera, se informa y explica la respuesta del gobierno a las condiciones relacionadas con la información financiera de cada período de gestión; además, de exponer aquellas políticas que podrían afectar la toma de decisiones en períodos posteriores.

- Panorama Económico y Financiero

La presente administración ha puesto mayor cuidado en el control de los recursos, se han establecido políticas estrictas y se ha dado seguimiento a cada uno de los asuntos financieros en proceso y/o contingentes. Se ha observado mayor liquidez a partir diciembre de 2018 y hasta la fecha los bancos muestran saldos favorecedores. Se trabaja en la depuración de estados financieros y reconocimiento de pasivos contingentes. Se han mantenido los saldos constantes al cierre de los 2 últimos ejercicios fiscales, no se han presentado problemas de liquidez.

- Autorización e Historia

La fundación del municipio ocurrió en 1884 por decreto del gobernador de Sonora, Luis E. Torres. Poco después, se llegó a un acuerdo con los dueños del Rancho Los Nogales para la cesión de terreno para el establecimiento de la extensión de terreno señalado a los pueblos para su fundación y edificación de la nueva población. En 1887, el Presidente Díaz ordena la remoción de los edificios cercanos a la frontera para evitar algún problema internacional y ese mismo año se inaugura el

telégrafo público para el poblado que ya tenía 886 habitantes. Adquirió el título de villa por decreto del gobierno el 13 de julio de 1889¹⁰ y el de ciudad hasta en 1920.

El 27 de agosto de 1918 se suscitó un conflicto armado entre el lado mexicano y el lado estadounidense de la frontera en Nogales, conocido como la Batalla de ambos Nogales, como consecuencia de este conflicto se levantó una cerca por parte de los sonorenses. Plutarco Elías Calles, en ese entonces gobernador de Sonora, fue negociador de la paz entre México y Estados Unidos en Nogales en agosto de 1918. En 1961 el Congreso Federal consiguió que a la ciudad se le antepusiera el adjetivo de **Heroica**, gracias a la participación que tuviera su población con la de la defensa de la integridad del territorio mexicano.

- Organización y Objeto Social

EL ayuntamiento y/o Municipio es la organización que se encarga de la administración local en un pueblo o ciudad, y su función u objeto principal es garantizar la seguridad y bienestar de sus habitantes, esto a través del abastecimiento de Servicios Públicos, establecimiento de políticas y reglamentación en beneficio del desarrollo y convivencia óptimas de la población. En ese tenor, el Alcalde o Presidente Municipal encabeza el gobierno, acompañado por un Síndico y por un cuerpo de Regidores quienes son los encargados de supervisar, aprobar o rechazar los proyectos municipales, también llamado Cabildo.

Las presentes notas se refieren al Periodo del 1 de Octubre al 31 de Diciembre de 2019 (Cuarto Trimestre 2019). En algunas tablas se muestran saldos acumulados al ejercicio, no solo del periodo presente.

Este H. Ayuntamiento de Nogales, se encuentra constituido bajo el Régimen Fiscal de Persona Moral con Fines No Lucrativos, y conforme a la Ley, cumple con sus obligaciones:

1. Inscribirte o darte de alta en el Registro Federal de Contribuyentes
2. Expedir comprobantes fiscales.
3. Llevar contabilidad desde el inicio de tus operaciones tal y como lo establece el Código Fiscal de la Federación.
4. Presentar declaraciones mensuales y declaraciones informativas.
5. Cumplir con otras obligaciones fiscales.
6. Mantener actualizados tus datos en el RFC.

Las declaraciones informativas que se deben presentar son:

- Del subsidio para el empleo entregado a los trabajadores durante el ejercicio inmediato anterior.
- De pagos efectuados por sueldos y salarios durante el ejercicio inmediato anterior.

- De pagos realizados a personas residentes en el extranjero durante el ejercicio inmediato anterior.
- De las demás personas a quienes les hubieran efectuado pagos y retenciones del impuesto sobre la renta (ISR)
- De las personas a las que les hayan otorgado donativos deducibles del ISR durante el ejercicio inmediato anterior.

Estructura Organizacional Básica:

EL Ayuntamiento de Nogales, se conforma por un Presidente Municipal, un Síndico Municipal y 20 Regidores, 12 de los cuales pertenecen al Partido en el Gobierno y 8 de oposición. Así mismo se cuenta estructurado por las siguientes Dependencias:

- Presidencia
- Secretaria del Ayuntamiento
- Tesorería Municipal
- Oficialía Mayor
- Contraloría
- Cabildo
- Servicios Públicos
- Comunicación Social
- Obras Publicas
- Desarrollo Social
- Seguridad Publica
- Instituto del Deporte
- Instituto de la Juventud
- Dirección de Educación
- Dirección de Salud
- Y Paramunicipales: Consejo Municipal de Concertación para la Obra Pública (CMCOP), Instituto Nogalense de la Mujer, Instituto Municipal para el Fomento de la Cultura y las Artes (IMFOCULTA), Instituto Municipal de Investigación y Planeación (IMIP), Organismo Operador Municipal de Agua Potable, Alcantarillado y Saneamiento (OOMAPAS), Promotora Inmobiliaria, el Sistema Municipal para el Desarrollo Integral de la Familia (DIF) y la Preparatoria Municipal. De los únicos que trabajan como autosustentables (sin subsidio municipal) es OOMAPAS y la Promotora Inmobiliaria.
- En los últimos ejercicios se le han transferido a OOMAPAS recursos para el pago de un crédito que tiene (COFIDAN) del cual el Municipio de Nogales es aval, esto es con el fin de recuperar las retenciones efectuadas sobre el .136 (participaciones) comprometidas en el contrato de crédito.
- Bases de Preparación de los Estados Financieros

Para la elaboración de los Estados Financieros al 31 de diciembre de 2019 se han observado las disposiciones legales correspondientes apegadas a la Normatividad de CONAC.

En el caso de los Activos no se ha efectuado depreciación alguna y su valor en libros es aquel registrado como valor de compra.

- Políticas de Contabilidad Significativas

Como se menciona en el punto anterior, no se han efectuado actualizaciones en el valor de los activos, no se ha depreciación ni reconocido el efecto inflacionario.

No se realizan Operaciones en el Extranjero.

El Método de valuación de Inventarios, en el caso del Almacén de Recursos Materiales (conteniendo materiales y útiles de oficina para consumo interno), es el de Primeras Entradas Primeras Salidas.

No se cuenta con un estudio actuarial, por lo tanto no existe una reserva para los beneficios de los empleados.

Durante el ejercicio 2019 se estuvo provisionando el pago de aguinaldo, por lo cual al mes de diciembre solo tuvo que ajustarse dicha provisión en aproximadamente 4 millones contra el gasto real; el dinero de la provisión se encontraba en cuenta bancaria aparte, por lo cual, por primera vez desde que se recuerda se pudo pagar esta prestación con recursos propios en las fechas establecidas y sin solicitar ningún préstamo a organismos o instituciones.

- Reporte Analítico del Activo

El Activo Fijo o Activo No Circulante, ha sido una de las principales debilidades de este ejercicio, ya que por diversas situaciones no se ha logrado actualizar los valores en libros de los mismos, no se ha aplicado depreciación en ningún momento, y su valor contable es el que se registró como valor de compra en la fecha de la misma.

Actualmente se trabaja en conjunto con el Departamento de Inventarios adscrito a Sindicatura Municipal, para llevar a cabo una valuación de todo el Activo Fijo y hacer el correcto registro contable.

- Fideicomisos, Mandatos y Análogos

Fideicomiso Santander	\$ 9,900,000.00	El Municipio de Nogales es aval de OOMAPASN en un crédito con COFIDAN. Se retienen participaciones del .136 % por \$1,650,000.00 hasta que el Organismo pague. Esta cuenta ha tenido una recuperación importante respecto al periodo similar de 2018.
Fideicomiso "Arroyo los Nogales"	\$ 20,223,702.00	El Gobierno del Estado de Sonora celebra con Banca Serfin Contrato de Fideicomiso Revocable, traslativo de dominio y garantía, mediante el cual transmite la propiedad fiduciaria de las áreas que se encuentran en cause nacional de la cd. De Nogales, Sonora

- Reporte de Recaudación

4000	INGRESOS Y OTROS BENEFICIOS	\$948,858,804.80
4100	INGRESOS DE GESTIÓN	\$248,748,822.25
4110	IMPUESTOS	\$155,258,999.11

4111	IMPUESTOS SOBRE LOS INGRESOS	\$16,790,576.32
4111-01	IMPUESTOS SOBRE LOS INGRESOS	\$16,790,576.32
4112	IMPUESTOS SOBRE EL PATRIMONIO	\$117,508,246.65
4112-04	IMPUESTOS SOBRE EL PATRIMONIO	\$80,024,433.36
4112-05	IMPUESTOS SOBRE EL PATRIMONIO	\$37,448,485.96
4112-06	TENENCIA MUNICIPAL	\$35,327.33
4117	ACCESORIOS DE IMPUESTOS	\$10,189,325.43
4117-03	GASTOS DE EJECUCION POR IMPUESTO PREDIAL DE EJERCICIOS ANTERIORES	\$839,371.45
4119	OTROS IMPUESTOS	\$10,770,850.71
4119-03	IMPUESTOS ADICIONALES	\$10,770,850.71
4140	DERECHOS	\$66,746,676.70
4143	DERECHOS POR PRESTACIÓN DE SERVICIOS	\$66,746,676.70
4143-01	ALUMBRADO PUBLICO	\$35,759,549.78
4143-04	PANTEONES	\$210,623.50
4143-05	RASTROS	\$1,323,247.32
4143-06	PARQUES	\$19,300.00
4143-08	TRANSITO	\$5,248,877.13
4143-09	ESTACIONAMIENTO	\$6,995,220.82
4143-10	DESARROLLO URBANO	\$7,335,294.68
4143-11	CONTROL SANITARIO DE ANIMALES DOMESTICOS	\$40,406.69
4143-12	LICENCIAS PARA LA COLOCACION DE ANUNCIOS O PUBLICIDAD	\$942,152.19
4143-13	POR LA EXP DE ANUENCIAS P TRAMITAR LICENCIAS P LA VENTA Y CONSUMO DE BEBIDAS CON CONTENIDO ALCOHOLICAS	\$368,589.30
4143-14	POR LA EXPEDICION DE AUTORIZACIONES EVENTUALES POR DIA (EVENTOS SOCIALES)	\$376,779.01
4143-15	POR LA EXPEDICION DE GUIAS P LA TRANSPORTACION DE BEBIDAS ALCOHOLICAS	\$25,359.68
4143-17	SERVICIO DE LIMPIA	\$2,622,124.46
4143-17-0003	USO DE CENTROS DE ACOPIO	\$90.00
4143-18	OTROS SERVICIOS	\$5,479,152.14
4143-18-0006	EXPEDICION DE CERTIFICADOS	\$616,732.08
4150	PRODUCTOS	\$2,414,854.17
4151	PRODUCTOS	\$2,414,854.17
4151-01	PRODUCTOS DE CAPITAL	\$11,343.99
4151-14	Otros no especificados	\$4,022.51
4160	APROVECHAMIENTOS	\$13,886,272.82
4162	MULTAS	\$10,794,566.65
4162-01	MULTAS	\$10,794,566.65
4164	REINTEGROS	\$362,740.29
4164-06	REINTEGROS	\$362,740.29
4169	OTROS APROVECHAMIENTOS	\$2,728,965.88
4169-05	OTROS APROVECHAMIENTOS	\$952,228.93
4169-06	RECARGOS	\$230,328.77
4169-07	OTROS APROVECHAMIENTOS	\$23,141.74
4169-07-0010	Multas federales no fiscales	\$22,916.30
4169-09	Aprovechamientos Diversos	\$1,523,266.44

4170	INGRESOS POR VENTA DE BIENES Y PRESTACI?N DE SERVICIOS	\$10,442,019.45
4173	INGRESOS POR VENTA DE BIENES Y PRESTACI?N DE SERVICIOS DE ENTIDADES PARAESTATALES Y FIDEICOMISOS NO EMPRESARIALES Y NO FINANCIEROS	\$10,442,019.45
4173-02	TRANSFERENCIAS	\$10,442,019.45
4200	PARTICIPACIONES, APORTACIONES, CONVENIOS, INCENTIVOS DERIVADOS DE LA COLABORACI?N FISCAL, FONDOS DISTINTOS DE APORTACIONES, TRANSFERENCIAS, ASIGNACIONES, SUBSIDIOS Y SUBVENCIONES, Y PENSIONES Y JUBILACIONES	\$700,109,982.55
4210	PARTICIPACIONES, APORTACIONES, CONVENIOS, INCENTIVOS DERIVADOS DE LA COLABORACI?N FISCAL Y FONDOS DISTINTOS DE APORTACIONES	\$700,109,982.55
4211	PARTICIPACIONES	\$487,849,147.79
4211-01	PARTICIPACIONES	\$192,187,291.15
4211-03	PARTICIPACIONES	\$20,655,025.25
4211-05	PARTICIPACIONES	\$5,821,974.58
4211-06	PARTICIPACIONES	\$199,241,187.00
4211-07	PARTICIPACIONES	\$2,122.45
4211-10	PARTICIPACIONES	\$5,430,838.28
4211-11	PARTICIPACIONES	\$3,489,469.35
4211-13	PARTICIPACIONES	\$49,690,399.90
4211-15	PARTICIPACIONES	\$276,535.44
4211-16	PARTICIPACIONES	\$10,489,160.60
4212	APORTACIONES	\$192,836,917.00
4212-01	APORTACIONES	\$166,754,934.00
4212-02	APORTACIONES	\$26,081,983.00
4213	CONVENIOS	\$19,423,917.76
4213-2019	CONVENIOS 2019	\$19,423,917.76

- Información de la Deuda

El Municipio de Nogales, cuenta con 2 Créditos a Largo Plazo contratados con el Banco Interacciones ahora Banorte IXE (a partir de 2018) el primero 437709 inicia el ejercicio 2019 con un saldo de \$33,316,129.15 (treinta y tres millones trescientos diez y seis mil ciento veintinueve pesos 15/100 MN) y el segundo 437708 por \$507,721,376.48 (quinientos siete millones setecientos veintiún mil trescientos setenta y seis pesos 48/100 MN). Y \$35,770,000.00 reclasificado a Documentos por pagar a largo plazo, lo cual equivale a una deuda a Largo Plazo Inicial para 2019 de \$576,807,505.63 (quinientos setenta y seis millones ochocientos siete mil quinientos cinco pesos 63/100 MN).

Durante el mes de enero se devengo la Porción de la Deuda a Largo Plazo que habría de pagarse durante el presente ejercicio a Deuda a Corto Plazo (ya que se pagara en un periodo de un año), siendo el monto reclasificado \$34,847,327.13, lo que implica que la deuda a Largo Plazo permanecerá durante todo 2019 con un saldo total de \$506,190,178.50 (son quinientos seis millones ciento noventa mil ciento setenta y ocho pesos 50/100 MN). La única que tendrá movimientos es la Porción de la Deuda a Corto Plazo donde se irán amortizando todos los pagos del ejercicio.

En base a lo anterior, tenemos que al 31 de diciembre de 2019 se ha amortizado un total de \$34,847,327.13 del total de la Deuda a Largo Plazo, cumpliendo con el objetivo del ejercicio.

En lo que respecta al crédito tiene las siguientes características: denominación en pesos mexicanos, afectación de 82% del Ramo 28 como fuente de pago y vencimiento en 2034. Además, la periodicidad de sus pagos es mensual y su perfil de amortización es creciente. Pagará una tasa de interés creciente de acuerdo al periodo de vida en que se encuentre el crédito y a su nivel de calificación. Así mismo, cuenta con un fondo de reserva equivalente al 3% del monto dispuesto.

En cuanto a la Deuda contraída a Corto Plazo con la Institución Financiera BANSI SA por 70 millones, la cual inicio amortizaciones a partir de abril ya se encuentra totalmente cubierto al mes de diciembre.

Sin embargo, durante el mismo mes de diciembre se contrató un nuevo Crédito a Corto Plazo por \$90,000,000.00 (Noventa millones 00/100 mn) con la Institución Banco Azteca, mismo que deberá cubrirse en 12 mensualidades y del cual ya se amortizo la primera mensualidad durante el mismo mes, por lo cual este crédito cierra con un saldo pendiente por amortizar de \$82,500,000.00 al 31 de diciembre 2019.

Por otra parte, durante el mes de Abril se reclasificaron también \$35,770,000.00 (treinta y cinco millones setecientos setenta mil pesos 00/100 MN), que se encontraban como Deuda a Largo Plazo y pasaron a la cuenta de Documentos por Pagar a Largo Plazo y corresponden a un Convenio entre el Municipio de Nogales con CORETT (ahora INSUS) sobre la compra y venta de unos Terrenos denominados "El Centauro". Dicho Convenio se encuentra en renegociación.

En lo que se refiere a contingencias en materia de seguridad social, el Municipio realiza aportaciones a ISSSTESON y el porcentaje de responsabilidad del pago de jubilados crece gradualmente hacia este instituto; se estima que en 2020 será de 100%. Actualmente Nogales cubre un porcentaje de las pensiones y jubilaciones de sus trabajadores con gasto corriente.

- Calificaciones Otorgadas

HR Ratings reviso a la alza la calificación de BB- a BB modificando la Perspectiva de Estable a Positiva al Municipio de Nogales, Sonora. La modificación de la calificación obedece a que el Municipio reporto un superávit en el Balance Primario equivalente a 19.5% de los Ingresos Totales, Así mismo, el gasto corriente y el gasto de inversión disminuyeron. También disminuyeron las Obligaciones Financieras sin Costo (OFsC) del Municipio, debido al pago a proveedores, contratistas y retenciones. La deuda también presento un comportamiento favorable.

Fitch Ratings ratifico la calificación de la calidad crediticia del Municipio de Nogales, Sonora a BB manteniendo la perspectiva estable. Nogales mostro un desempeño de sus ingresos operativos similar al crecimiento del producto interno bruto (PIB) nacional. Además, presento una razón estable de ingresos operativos a gastos operativos, por lo anterior, hay un crecimiento conservador de los ingresos operativos, una sostenibilidad de los gastos, solidez en los pasivos y liquidez.

- Proceso de Mejora

Actualmente el Municipio de Nogales participa activamente en el Programa de Mejora Regulatoria en el Estado de Sonora, que es la política pública que surge a fin de procurar mayores beneficios para la sociedad con los menores costos posibles, aplicando reglas claras, sencillas y eficientes, así como incentivos que estimulen la productividad, la eficiencia, la innovación en la administración pública, propiciando un clima de negocios con certidumbre jurídica y transparencia.

- Partes Relacionadas

No existen partes relacionadas que pudieran ejercer influencia significativa sobre la toma de decisiones financieras y operativas.

- Responsabilidad Sobre la Presentación Razonable de la Información Contable

Bajo protesta de decir verdad declaramos que los Estados Financieros y sus notas, son razonablemente correctos y son responsabilidad del emisor.

**CUENTA PUBLICA 2019
ESTADO DE FLUJO DE EFECTIVO
DEL 1 DE ENERO AL 31 DE DICIEMBRE 2019
MUNICIPIO DE NOGALES SONORA**

C.P. 7

CONCEPTO	2019	2018
FLUJOS DE EFECTIVO DE LAS ACTIVIDADES DE OPERACIÓN		
ORIGEN	\$971,040,489.72	\$942,853,544.79
IMPUESTOS	\$155,258,999.11	\$107,408,636.29
CUOTAS Y APORTACIONES DE SEGURIDAD SOCIAL	\$0.00	\$0.00
CONTRIBUCIONES DE MEJORAS	\$0.00	\$34,864.28
DERECHOS	\$66,746,676.70	\$35,781,035.89
PRODUCTOS	\$151,526.19	\$3,210,310.00
APROVECHAMIENTOS	\$13,886,272.82	\$9,239,832.91
INGRESOS POR VENTA DE BIENES Y PRESTACIÓN DE SERVICIOS	\$0.00	\$0.00
PARTICIPACIONES Y APORTACIONES	\$700,109,911.20	\$698,047,871.83
TRANSFERENCIAS, ASIGNACIONES, SUBSIDIOS Y OTRA AYUDAS	\$71.35	\$3,977,344.26
OTROS ORIGENES DE OPERACIÓN	\$34,887,032.35	\$85,153,649.33
APLICACIÓN	\$710,664,997.53	\$613,362,854.20
SERVICIOS PERSONALES	\$383,687,598.03	\$338,419,066.39
MATERIALES Y SUMINISTROS	\$63,946,144.83	\$50,788,795.50
SERVICIOS GENERALES	\$137,276,825.94	\$81,062,612.28
TRANSFERENCIAS INTERNAS Y ASIGNACIONES AL SECTOR PÚBLICO	\$71,518,150.12	\$93,888,716.91
TRANSFERENCIAS AL RESTO DEL SECTOR PUBLICO	\$0.00	\$0.00
SUBSIDIOS Y SUBVENCIONES	\$0.00	\$1,000,000.00
AYUDAS SOCIALES	\$27,780,236.07	\$24,859,510.82
PENSIONES Y JUBILACIONES	\$24,980,131.93	\$23,344,152.30
TRANSFERENCIAS A FIDEICOMISOS, MANDATOS Y OTROS ANALOGOS	\$0.00	\$0.00
TRANSFERENCIAS A LA SEGURIDAD SOCIAL	\$0.00	\$0.00
DONATIVOS	\$1,475,910.61	\$0.00
TRANSFERENCIAS AL EXTERIOR	\$0.00	\$0.00
PARTICIPACIONES	\$0.00	\$0.00
APORTACIONES	\$0.00	\$0.00
CONVENIOS	\$0.00	\$0.00
OTRAS APLICACIONES DE OPERACIÓN	\$0.00	\$0.00
FLUJOS NETOS DE EFECTIVO POR ACTIVIDADES DE OPERACIÓN	\$260,375,492.19	\$329,490,690.59
FLUJOS DE EFECTIVO DE LAS ACTIVIDADES DE INVERSIÓN		
ORIGEN	\$0.00	\$0.00
BIENES INMUEBLES, INFRAESTRUCTURA Y CONSTRUCCIONES EN	\$0.00	\$0.00
BIENES MUEBLES	\$0.00	\$0.00
OTROS ORIGENES DE INVERSIÓN	\$0.00	\$0.00
APLICACIÓN	\$75,955,190.81	\$80,546,985.53
BIENES INMUEBLES, INFRAESTRUCTURA Y CONSTRUCCIONES EN	\$65,715,335.19	\$78,228,718.30
BIENES MUEBLES	\$10,162,548.82	\$2,318,267.23
OTRAS APLICACIONES DE INVERSIÓN	\$77,306.80	\$0.00
FLUJOS NETOS DE EFECTIVO POR ACTIVIDADES DE INVERSIÓN	-\$75,955,190.81	-\$80,546,985.53
FLUJO DE EFECTIVO DE LAS ACTIVIDADES DE FINANCIAMIENTO		
ORIGEN	\$0.00	\$0.00
ENDEUDAMIENTO NETO	\$0.00	\$0.00
EXTERNO	\$0.00	\$0.00
INTERNO	\$0.00	\$0.00
EXTERNO	\$0.00	\$0.00
OTROS ORIGENES DE FINANCIAMIENTO	\$0.00	\$0.00
APLICACIÓN	\$185,465,781.94	\$91,134,190.01
SERVICIOS DE LA DEUDA	\$0.00	\$0.00
INTERNO	\$179,184,220.05	\$89,805,736.78
EXTERNO	\$0.00	\$0.00
OTRAS APLICACIONES DE FINANCIAMIENTO	\$6,281,561.89	\$1,328,453.23
FLUJOS NETOS DE EFECTIVO POR ACTIVIDADES DE FINANCIAMIENTO	-\$185,465,781.94	-\$91,134,190.01
INCREMENTO/DISMINUCIÓN NETA EN EL EFECTIVO Y EQUIVALENTES AL EFECTIVO Y EQUIVALENTES AL EFECTIVO AL INICIO DEL EJERCICIO	-\$1,045,480.56	\$157,809,515.05
	\$143,292,073.73	-\$14,517,441.32
EFECTIVO Y EQUIVALENTES AL EFECTIVO AL FINAL DEL EJERCICIO	\$142,246,593.17	\$143,292,073.73

Declaramos bajo protesta de decir verdad que los estados financieros y sus notas son razonablemente correctos y son propiedad del emisor

LIC. JESUS ANTONIO PUJOL IRASTORZA
PRESIDENTE MUNICIPAL



C.P. CARLOS CASTRO MARTIN DEL CAMPO
TESORERO MUNICIPAL

ISAF-265373bb-974f-c8be-5b89-0b7987385cf8

4/3/2020 11:57:16 AM

CUENTA PUBLICA 2019
ESTADO ANALITICO DE INGRESOS
DEL 1 DE ENERO AL 31 DE DICIEMBRE DE 2019
MUNICIPIO DE NOGALES SONORA

C.P. 8

Clave	Capítulo / Concepto	ESTIMADO	AMPLIACIONES/ REDUCCIONES	MODIFICADO	DEVENGADO	RECAUDADO	DIFERENCIA
1000	Impuestos	\$109,414,053		\$109,414,053	\$155,258,999	\$155,258,999	\$45,844,946
1100	Impuesto sobre los Ingresos	14,252,690		\$14,252,690	16,790,576	16,790,576	\$2,537,886
1102	Impuesto sobre diversiones y espectáculos públicos	14,252,690		\$14,252,690	16,790,576	16,790,576	\$2,537,886
1200	Impuestos sobre el Patrimonio	80,948,222		\$80,948,222	117,508,247	117,508,247	\$36,560,025
1201	Impuesto predial	64,466,730		\$64,466,730	80,024,433	80,024,433	\$15,557,703
	1.- Recaudación anual	49,296,718		\$49,296,718	64,491,862	64,491,862	\$15,195,144
	2.- Recuperación de rezagos	15,170,012		\$15,170,012	15,532,572	15,532,572	\$362,560
1202	Impuesto sobre traslación de dominio de bienes inmuebles	16,480,292		\$16,480,292	37,448,486	37,448,486	\$20,968,194
1204	Impuesto predial ejidal	1,200		\$1,200	0	0	-\$1,200
	Impuesto municipal sobre tenencia	0		\$-	\$35,327.33	\$35,327.33	\$35,327
1700	Accesorios	6,208,428		\$6,208,428	10,189,325	10,189,325	\$3,980,897
1701	Recargos	4,077,096		\$4,077,096	7,731,742	7,731,742	\$3,654,646
	1.- Por impuesto predial de ejercicios anteriores	4,077,096		\$4,077,096	7,731,742	7,731,742	\$3,654,646
1702	Multas	1,227,136		\$1,227,136	1,618,212	1,618,212	\$391,076
	1.- Por impuesto predial de ejercicios anteriores	1,227,136		\$1,227,136	1,618,212	1,618,212	\$391,076
1703	Gastos de ejecución	904,196		\$904,196	839,371	839,371	-\$64,825
	1.- Por impuesto predial de ejercicios anteriores	904,196		\$904,196	839,371	839,371	-\$64,825
1800	Otros Impuestos	8,004,713		\$8,004,713	10,770,851	10,770,851	\$2,766,138
1801	Impuestos adicionales	8,004,713		\$8,004,713	10,770,851	10,770,851	\$2,766,138
	1.- Para obras y acciones de interés general 15%	2,401,414		\$2,401,414	3,228,108	3,228,108	\$826,694
	2.- Para asistencia social 15%	2,401,414		\$2,401,414	3,225,988	3,225,988	\$824,574

	3.- Para el mejoramiento en la prestación de servicios públicos 10%	1,600,943		\$1,600,943	2,168,621	2,168,621	\$567,678
	4.- Para fomento deportivo 5%	800,471		\$800,471	1,074,200	1,074,200	\$273,729
	5.- Para el sostenimiento de instituciones de educación media y superior 5%	800,471		\$800,471	1,073,933	1,073,933	\$273,462
3000	Contribuciones de Mejoras	\$18,975		\$18,975	\$-	\$-	-\$18,975
3100	Contribuciones de Mejoras por Obras Públicas	18,975		\$18,975	0	0	-\$18,975
3101	Agua potable en red secundaria	1,200		\$1,200	0	0	-\$1,200
3102	Drenaje en aguas servidas en red secundaria	1,200		\$1,200	0	0	-\$1,200
3103	Alcantarillado pluvial	1,200		\$1,200	0	0	-\$1,200
3104	Alumbrado público	1,200		\$1,200	0	0	-\$1,200
3107	Pavimento en calles locales	14,175		\$14,175	0	0	-\$14,175
4000	Derechos	\$31,206,776		\$31,206,776	\$66,746,677	\$66,746,677	\$35,539,901
4300	Derechos por Prestación de Servicios	31,206,776		\$31,206,776	66,746,677	66,746,677	\$35,539,901
4301	Alumbrado público	12,356,763		\$12,356,763	35,759,550	35,759,550	\$23,402,787
4304	Panteones	128,078		\$128,078	210,624	210,624	\$82,546
	1.- Venta de lotes en el panteón	128,078		\$128,078	210,624	210,624	\$82,546
4305	Rastros	1,114,393		\$1,114,393	1,323,247	1,323,247	\$208,854
	1.- Ganado vacuno	1,111,239		\$1,111,239	1,318,195	1,318,195	\$206,956
	2.- Ganado porcino	754		\$754	570	570	-\$184
	3.- Ganado caprino	1,200		\$1,200	0	0	-\$1,200
	4.- Por día o fracción de almacenamiento que el introductor pagara por refrigeración	1,200		\$1,200	4,482	4,482	\$3,282
4306	Parques	185,249		\$185,249	19,300	19,300	-\$165,949
	1.- Por acceso a los parques y a otros centros que tengan por objeto satisfacer necesidades de recreación	185,249		\$185,249	19,300	19,300	-\$165,949
4307	Seguridad pública	42,195		\$42,195	0	0	-\$42,195
	1.- Por policía auxiliar	42,195		\$42,195	0	0	-\$42,195
4308	Tránsito	1,250,764		\$1,250,764	5,249,314	5,249,314	\$3,998,550

	1.- Examen para la obtención de licencia y permiso para manejar	179,909			\$179,909	194,563	194,563	\$14,654
	2.- Traslado de vehículos (grúas) arrastre	872,838			\$872,838	1,639,943	1,639,943	\$767,105
	3.- Almacenaje de vehículos (corraín)	198,017			\$198,017	422,710	422,710	\$224,693
	4.- Certificado medico licencia	0			\$-	\$1,998.88	\$1,998.88	\$1,999
	5.- Carga y Descarga	0			\$-	\$2,990,099.54	\$2,990,099.54	\$2,990,100
4309	Estacionamiento	2,835,906			\$2,835,906	6,995,221	6,995,221	\$4,159,315
	1.- Autorización para estacionamiento exclusivo de vehículos	533,004			\$533,004	91,965	91,965	-\$441,039
	2.- Estacionamiento de vehículos en áreas restringidas	2,287,926			\$2,287,926	370,829	370,829	-\$1,917,097
	3.- Tarjetas Parquímetros	14,976			\$14,976	6,532,427	6,532,427	\$6,517,451
4310	Desarrollo urbano	7,968,179			\$7,968,179	7,335,295	7,335,295	-\$632,884
	1.- Expedición de certificados de nomenclatura y existencia en la vía pública	1,597			\$1,597	175	175	-\$1,422
	2.- Expedición de constancia de alineamiento y número oficial	2,140,536			\$2,140,536	542,345	542,345	-\$1,598,191
	3.- Autorización para la fusión, subdivisión o relotificación de terrenos	663,201			\$663,201	151,074	151,074	-\$502,127
	4.- Licencias en lotes con uso de suelo habitacional	170,351			\$170,351	2,489,472	2,489,472	\$2,319,121
	5.- Licencias en lotes con uso de suelo comercial, industrial y de servicios	3,919,911			\$3,919,911	2,281,671	2,281,671	-\$1,638,240
	6.- Licencias por movimiento de tierras	1,200			\$1,200	80,273	80,273	\$79,073
	7.- Licencias para demoliciones	1,200			\$1,200	17,678	17,678	\$16,478
	8.- Otros permisos y licencias	112,923			\$112,923	655,038	655,038	\$542,115
	9.- Autorización para ocupar vía pública con materiales de construcción	1,200			\$1,200	0	0	-\$1,200
	10.- Supervisión de obras y bitácora y supervisión de autoridad	1,200			\$1,200	0	0	-\$1,200

	11.- Por la constancia de conclusión de obras	59,062		\$59,062	8,948	8,948	-\$50,114
	12.- Fraccionamientos	1,200		\$1,200	22,579	22,579	\$21,379
	13.- Licencia de uso y ocupación de edificios	1,200		\$1,200	2,224	2,224	\$1,024
	14.- Licencia de uso y ocupación de fraccionamientos	1,200		\$1,200	17,315	17,315	\$16,115
	15.- Uso de suelo	48,431		\$48,431	0	0	-\$48,431
	16.- Registros en materia de desarrollo urbano	1,200		\$1,200	10,886	10,886	\$9,686
	17.- Servicios o trámites en materia de ecología	1,200		\$1,200	90,352	90,352	\$89,152
	18.- Registros en materia de ecología	1,200		\$1,200	16,913	16,913	\$15,713
	19.- Por los registros que preste los cuerpos de bomberos	1,200		\$1,200	0	0	-\$1,200
	20.- Por los servicios de protección civil	1,200		\$1,200	274,604	274,604	\$273,404
	21.- Por los servicios catastrales	1,200		\$1,200	158,744	158,744	\$157,544
	22.- Uso del suelo por parte del particular	1,200		\$1,200	0	0	-\$1,200
	23.- Por la expedición de certificados de seguridad	374,907		\$374,907	0	0	-\$374,907
	24.- Constancia de zonificación habitacional	1,200		\$1,200	0	0	-\$1,200
	25.- Constancia de zonificación comercial	1,200		\$1,200	239,639	239,639	\$238,439
	26.- Constancia de zonificación industrial	1,200		\$1,200	2,509	2,509	\$1,309
	27.-Exedicion o reposicion de documentos	7,457		\$7,457	9,955	9,955	\$2,498
	28.-Copia Cartografica	298,415		\$298,415	0	0	-\$298,415
	29.-Certificados catatrales	160,800		\$160,800	261,498	261,498	\$100,698
	30.-Certificados de inscripcion	188		\$188	1,402	1,402	\$1,214
4311	Control sanitario de animales domésticos	25,284		\$25,284	40,407	40,407	\$15,123
	1.- Vacunación	173		\$173	0	0	-\$173
	2.- Captura	16,129		\$16,129	12,984	12,984	-\$3,145
	3.- Retención por 48 horas	231		\$231	0	0	-\$231
	4.- Por recepción de mascotas	1,200		\$1,200	1,851	1,851	\$651

ISAF-ec162c/1-7350-4038-da7f-ad24b8145c0e

3/30/2020 12:55:45 PM

	5.- Sacrificio y manejo de cuerpo	332		\$332	1,757	1,757	\$1,425
	6.- Esterilización de mascotas	4,819		\$4,819	20,858	20,858	\$16,039
	7.- Baños garrapaticidas	1,200		\$1,200	0	0	-\$1,200
	8.- Aplicación de ivermectina	1,200		\$1,200	2,968	2,968	\$1,758
4312	Licencias para la colocación de anuncios o publicidad	1,069,255		\$1,069,255	941,857	941,857	-\$127,398
	1.- Anuncios cuyo contenido se transmite a través de pantalla electrónica hasta 10m2	1,200		\$1,200	2,479	2,479	\$1,279
	2.- Anuncios y carteles luminosos hasta 10 m2	808,833		\$808,833	389,249	389,249	-\$419,584
	3.- Anuncios y carteles no luminosos hasta 10 m2	252,022		\$252,022	546,981	546,981	\$294,959
	4.- Publicidad sonora, fonética o autoparlante	1,200		\$1,200	3,148	3,148	\$1,948
	5.- Licencias de anuncios fijos o pintados en interiores y exteriores de vehículos automotores	1,200		\$1,200	0	0	-\$1,200
	6.- Anuncios y/o publicidad cinematográfica	1,200		\$1,200	0	0	-\$1,200
	7.- Anuncios fijados en vehículos de transporte público por metro cuadrado	1,200		\$1,200	0	0	-\$1,200
	8.- Anuncios en casetas telefónicas	1,200		\$1,200	0	0	-\$1,200
	9.- Por el uso de calles y banquetas o en vías públicas, aéreas o subterráneas para la instalación de postes, cableado y casetas telefónicas	1,200		\$1,200	0	0	-\$1,200
4313	Por la expedición de anuencias para tramitar licencias para la venta y consumo de bebidas con contenido alcohólicas	15,600		\$15,600	368,152	368,152	\$352,552
	1.- Agencia distribuidora	1,200		\$1,200	63,836	63,836	\$62,636
	2.- Expendio	1,200		\$1,200	0	0	-\$1,200
	3.- Tienda de autoservicio abarrotes	1,200		\$1,200	75,205	75,205	\$74,005
	4.- Cantina, bar o boliche	1,200		\$1,200	90,071	90,071	\$88,871

	5.- Centro nocturno	1,200		\$1,200	0	0	0	0	-\$1,200
	6.- Restaurante	1,200		\$1,200	101,439	101,439	101,439		\$100,239
	7.- Supermercados	1,200		\$1,200	37,602	37,602	37,602		\$36,402
	8.- Centro de eventos y salón de baile	1,200		\$1,200	0	0	0		-\$1,200
	9.- Hotel o motel	1,200		\$1,200	0	0	0		-\$1,200
	10.- Centro deportivo y recreativo	1,200		\$1,200	0	0	0		-\$1,200
	11.- Tienda de abarrotes	1,200		\$1,200	0	0	0		-\$1,200
	12.- Salón o local abierto o cerrado de diversiones y espectáculos	1,200		\$1,200	0	0	0		-\$1,200
	13.- Casino	1,200		\$1,200	0	0	0		-\$1,200
4314	Por la expedición de autorizaciones eventuales por día (eventos sociales)	418,848		\$418,848	1,005,867	1,005,867	1,005,867		\$587,019
	1.- Fiestas sociales o familiares	409,248		\$409,248	347,473	347,473	347,473		-\$61,775
	2.- Kermesse	1,200		\$1,200	0	0	0		-\$1,200
	3.- Bailes, graduaciones y bailes tradicionales	1,200		\$1,200	0	0	0		-\$1,200
	4.- Carreras de caballos, rodeo, jarripeno, eventos públicos similares	1,200		\$1,200	17,930	17,930	17,930		\$16,730
	5.- Box, lucha, béisbol y eventos similares	1,200		\$1,200	3,736	3,736	3,736		\$2,536
	6.- Ferias o exposiciones ganaderas, comerciales y eventos públicos similares	1,200		\$1,200	629,088	629,088	629,088		\$627,888
	7.- Palenques	1,200		\$1,200	7,640	7,640	7,640		\$6,440
	8.- Presentaciones artísticas	1,200		\$1,200	0	0	0		-\$1,200
	9.- Conciertos musicales masivos	1,200		\$1,200	0	0	0		-\$1,200
4315	Por la expedición de guías para la transportación de bebidas con contenido alcohólico	1,200		\$1,200	25,360	25,360	25,360		\$24,160
4316	Por la expedición de anuencias por cambio de domicilio (alcoholes)	1,200		\$1,200	0	0	0		-\$1,200
4317	Servicio de limpia	4,680		\$4,680	2,622,124	2,622,124	2,622,124		\$2,617,444
	1.- Servicio de recolección de basura	1,200		\$1,200	2,622,034	2,622,034	2,622,034		\$2,620,834

ISAF-ct162c71-7350-4038-da7f-ad24b8145cbe

2.- Servicio de lotes baldíos	1,200			\$1,200	0	0	0	-\$1,200
3.- Uso de centros de acopio	2,280			\$2,280	90	90	90	-\$2,190
a) Tierra y escombros	120			\$120	90	90	90	-\$30
b) Recortes y residuales industriales	120			\$120	0	0	0	-\$120
c) Residuos comerciales e industriales fuera de especificación	120			\$120	0	0	0	-\$120
d) Colchones y mobiliario en general	120			\$120	0	0	0	-\$120
e) Aserrín y residuales de madera en general	120			\$120	0	0	0	-\$120
f) Partes de árboles y arbustos, así como restos de jardinería	120			\$120	0	0	0	-\$120
g) Tierra vegetal y plantas con tierra, decomisados en el Recinto Fiscal	120			\$120	0	0	0	-\$120
h) Pasta de carne de aves y otras especies combustibles	120			\$120	0	0	0	-\$120
i) Comestibles perecederos y no perecederos decomisados en el Recinto Oficial	120			\$120	0	0	0	-\$120
j) Partes de cuerpo y cadáveres de mascotas, animales vagabundos y de consumo humano	120			\$120	0	0	0	-\$120
k) Mezcla de grasas, aceites con lodos de fosas sépticas y letrinas	120			\$120	0	0	0	-\$120
l) Lodos del desazolve del drenaje	120			\$120	0	0	0	-\$120
m) Lodos de plantas de tratamiento	120			\$120	0	0	0	-\$120
n) Electrodomésticos y aparatos eléctricos	120			\$120	0	0	0	-\$120
o) Medicamentos caducos	120			\$120	0	0	0	-\$120
p) Residuos hospitalarios	120			\$120	0	0	0	-\$120
q) Residuos provenientes de tiendas y centros comerciales	120			\$120	0	0	0	-\$120

	r) Residuos biológico-infecciosos, provenientes de Reclusorios y Centros de Readaptación Social	120		\$120	0	0	0	-\$120
	s) Alimentos no aptos para consumo humano a granel y envasados	120		\$120	0	0	0	-\$120
4318	Otros servicios	3,789,182		\$3,789,182	4,850,359	4,850,359	\$1,061,177	
	1.- Expedición de certificados	744,275		\$744,275	617,028	617,028	-\$127,247	
	2.- Legalización de firmas	1,200		\$1,200	1,923	1,923	\$723	
	3.- Certificación de documentos por hoja	1,968		\$1,968	25,432	25,432	\$23,464	
	4.- Por proporcionar información relativa a las condiciones en que se debe prestar el servicio público	1,200		\$1,200	0	0	-\$1,200	
	5.- Expedición de certificados de no adeudo de créditos fiscales	46,046		\$46,046	0	0	-\$46,046	
	6.- Expedición de certificados de residencia	1,200		\$1,200	86,118	86,118	\$84,918	
	7.- Licencia y permisos especiales anuenciales y permisos para vendedores ambulantes	1,378,121		\$1,378,121	2,103,426	2,103,426	\$725,305	
	8.- Expedición de títulos de propiedad	1,200		\$1,200	0	0	-\$1,200	
	9.- Por la expedición de licencia de funcionamiento para estacionamiento de cuota público o privado	1,200		\$1,200	0	0	-\$1,200	
	10.- Revisión y autorización de documentos	1,607,972		\$1,607,972	1,931,791	1,931,791	\$323,819	
	11.- Por los servicios a solicitudes de la ley de acceso a la información	1,200		\$1,200	0	0	-\$1,200	
	12.- Por expedición de permiso para sepultar	1,200		\$1,200	30,485	30,485	\$29,285	
	13.- Por expedición de permiso para construcción en panteón	1,200		\$1,200	38,642	38,642	\$37,442	

	14.- Por emisión o reposición de documentos relacionados a panteones	1,200		\$1,200	15,514	15,514	\$14,314
5000	Productos	\$3,854,112		\$3,854,112	\$2,414,854	\$2,414,854	-\$1,439,258
5100	Productos de Tipo Corriente	2,346,836		\$2,346,836	2,403,510	2,403,510	\$56,674
5101	Enajenación onerosa de bienes muebles	981,829		\$981,829	0	0	-\$981,829
5102	Arrendamiento de bienes muebles e inmuebles no sujetos a régimen de dominio público	339,733		\$339,733	78,239	78,239	-\$261,494
5103	Utilidades, dividendos e intereses	1,013,274		\$1,013,274	2,293,573	2,293,573	\$1,280,299
	1.- Otorgamiento de financiamiento y rendimiento de capitales	1,013,274		\$1,013,274	2,293,573	2,293,573	\$1,280,299
5106	Venta de planos para centros de población	1,200		\$1,200	0	0	-\$1,200
5107	Expedición de estados de cuenta	1,200		\$1,200	200	200	-\$1,000
5113	Mensura, remensura, deslinde o localización de lotes	1,200		\$1,200	27,476	27,476	\$26,276
5114	Otros no especificados	8,400		\$8,400	4,023	4,023	-\$4,377
	1.- Venta de árboles del vivero municipal	1,200		\$1,200	0	0	-\$1,200
	2.- Autorización como prestadores para elaborar manifiestos de impacto ambiental	1,200		\$1,200	0	0	-\$1,200
	3.- Referendo anual de registro como directores de obra	1,200		\$1,200	1,924	1,924	\$724
	4.- Venta de leyes, reglamentos, planos y programas	1,200		\$1,200	2,099	2,099	\$899
	5.- Por anuncio en pantalla de información municipal de ventanilla	1,200		\$1,200	0	0	-\$1,200
	6.- Por la expedición de credencial de vendedores ambulantes	1,200		\$1,200	0	0	-\$1,200
	7.- Por la venta de prenda de vestir para identificación de vendedores ambulantes	1,200		\$1,200	0	0	-\$1,200

7217	Instituto Municipal de Investigación y Planeación	2,408,267			\$2,408,267	0	0	0	-\$2,408,267
7218	Instituto Municipal de Fomento a la Cultura y las Artes	10,740,605			\$10,740,605	0	0	0	-\$10,740,605
7231	Instituto Nogalense de las Mujeres	4,241,623			\$4,241,623	0	0	0	-\$4,241,623
8000	Participaciones y Aportaciones	\$795,829,292			\$795,829,292	\$700,109,983	\$700,109,983	\$700,109,983	-\$95,719,309
8100	Participaciones	609,655,250			\$609,655,250	487,849,148	487,849,148	487,849,148	-\$121,806,102
8101	Fondo general de participaciones	312,082,796			\$312,082,796	192,187,291	192,187,291	192,187,291	-\$119,895,505
8102	Fondo de fomento municipal	20,329,052			\$20,329,052	20,655,025	20,655,025	20,655,025	\$325,973
8103	Participaciones estatales	7,427,087			\$7,427,087	5,821,975	5,821,975	5,821,975	-\$1,605,112
8104	Impuesto federal sobre tenencia y uso de vehículos	3,552		3,552	\$3,552	2,122	2,122	2,122	-\$1,430
8105	Fondo de impuesto especial sobre producción y servicios a bebidas, alcohol y tabaco	4,991,123		4,991,123	\$4,991,123	5,430,838	5,430,838	5,430,838	\$439,715
8106	Impuesto sobre automóviles nuevos	3,679,656		3,679,656	\$3,679,656	3,489,469	3,489,469	3,489,469	-\$190,187
8108	Compensación por resarcimiento por disminución del ISAN	1,200		1,200	\$1,200	841,679	841,679	841,679	\$840,479
8109	Fondo de fiscalización y recaudación	46,882,319		46,882,319	\$46,882,319	49,690,400	49,690,400	49,690,400	\$2,808,081
8110	Fondo de impuesto especial sobre producción y servicios a la gasolina y diesel Art. 2° A F. acc. II	13,447,356		13,447,356	\$13,447,356	10,489,161	10,489,161	10,489,161	-\$2,958,195
8111	0.136% de la recaudación federal participable	200,801,109		200,801,109	\$200,801,109	199,241,187	199,241,187	199,241,187	-\$1,559,922
8112	Participación ISR Art. 3-B Ley de Coordinación Fiscal	10,000		10,000	\$10,000	0	0	0	-\$10,000
8200	Aportaciones	186,174,042		186,174,042	\$186,174,042	192,836,917	192,836,917	192,836,917	\$6,662,875
8201	Fondo de aportaciones para el fortalecimiento municipal	152,697,725		152,697,725	\$152,697,725	166,754,934	166,754,934	166,754,934	\$14,057,209
8202	Fondo de aportaciones para la infraestructura social municipal	33,476,317		33,476,317	\$33,476,317	26,081,983	26,081,983	26,081,983	-\$7,394,334
8300	Convenios	0		0	\$-	19,423,918	19,423,918	19,423,918	\$19,423,918
	FORTALECIMIENTO FINANCIERO	0		0	\$-	0	0	0	\$-
	FORTASEG	0		0	\$-	18,346,440	18,346,440	18,346,440	\$18,346,440

ISAF-ec162c71-7350-4038da7f-ad24b8745cbe

	PROGRAMA DESARROLLO REGIONAL	0			\$-	0	0	\$-
	INGRESOS EXEDENTES	0			\$-	0	0	\$-
	PROGRAMAS REGIONALES	0			\$-	0	0	\$-
	REC. ESTATAL 2019	0			\$-	0	0	\$-
	DEVOLUCION IMPUESTO SOBRE CONAFOR 2019	0			\$-	94,550	94,550	\$94,550
	TERRITORIO JOVEN 2019	0			\$-	217,620	217,620	\$217,620
	RECURSO ESTATAL LUMINARIAS 2019					45,000	45,000	
	BANDAM TAA19-013/NADBC19-144					497,640	497,640	
						222,668	222,668	
9000	TRANSFERENCIAS, ASIGNACIONES, SUBSIDIOS Y OTRAS AYUDAS	0			\$-	10,442,019	10,442,019	\$10,442,019
9404	Otros Ingresos Varios	0			\$-	10,442,019	10,442,019	\$10,442,019
00100-000	INGRESOS DERIVADOS DE FINA	-			\$-	-	\$-	\$-
00101-000	Ingresos Endeudamiento Interno	-			\$-	-	-	\$-
	Anticipo de Participaciones	0			\$-	0	0	\$-
00101-001	Por La Suscripcion De Títulos De C	0			\$-	0	0	\$-
00101-002	Por La Suscripcion De Títulos De C	0			\$-	0	0	\$-
	TOTAL PRESUPUESTO DE INGRESOS	\$1,525,496,101			\$1,525,496,101	\$948,858,805	\$948,858,805	-\$576,637,296

Declaramos bajo protesta de deci verdad que los estados financieros y sus notas son razonablemente correctos y son propiedad del emisor



[Handwritten Signature]
 LIC. JESUS ANTONIO PUJOL IRASTORZA
 PRESIDENTE MUNICIPAL

[Handwritten Signature]
 C.P. CARLOS CASTRO MARTIN DEL CAMPO
 TESORERO MUNICIPAL

JUSTIFICACIÓN A LAS VARIACIONES DE INGRESOS

C.P. 8

MUNICIPIO DE NOGALES, SONORA.

PERIODO: Del 1° de Enero al 31 de Diciembre de 2019.

HOJA 1 DE 10

CLAVE	DESCRIPCIÓN	JUSTIFICACIÓN
1000	IMPUESTOS	Este capítulo de ingresos refleja una variación positiva por un importe de \$ 45, 844,945.
	Impuesto Predial	En este concepto de ingresos se observa una variación positiva por un importe de \$15, 557,704.00, excedente originado principalmente por el cobro de rezagos a casinos.
	Impuesto sobre Traslación de Dominio	En este concepto de ingresos se observa una variación positiva por un importe de \$20, 968,194.00, excedente originado principalmente por la actualización de valores y el crecimiento en cuando a viviendas y comercio.
	Impuesto municipal sobre Tenencia y Uso de Vehículos	En este concepto de ingresos se observa una variación positiva por un monto de \$35,327.00, debido a que se cuenta con un programa nuevo de recuperación de rezagos por este concepto al solicitar certificados de No adeudos.
	Recargos.	Este concepto de ingresos se encuentra en la cuenta contable 4117-01, con un saldo excedente de \$3,654,646.00 Originado principalmente por la recaudación del impuesto predial en recuperación de rezagos, debido a los descuentos otorgados a los contribuyentes morosos.

JUSTIFICACIÓN A LAS VARIACIONES DE INGRESOS

C.P. 8

MUNICIPIO DE NOGALES, SONORA.

PERIODO: Del 1° de Enero al 31 de Diciembre de 2019.

HOJA 2 DE 10

CLAVE	DESCRIPCIÓN	JUSTIFICACIÓN
	5% Fomento Deportivo	Aumento de en captación de Ingresos adicionales.
	5% Programa Educación	Aumento de en captación de Ingresos adicionales.
	15% Obras de interés general	Aumento de en captación de Ingresos adicionales.
	15% Para asistencia social	Aumento de en captación de Ingresos adicionales.
	10% Mejoramiento en la prestación y servicios públicos	Aumento de en captación de Ingresos adicionales.

JUSTIFICACIÓN A LAS VARIACIONES DE INGRESOS

C.P. 8

MUNICIPIO DE NOGALES, SONORA.

PERIODO: Del 1° de Enero al 31 de Diciembre de 2019.

HOJA 3 DE 10

CLAVE	DESCRIPCIÓN	JUSTIFICACIÓN
4000	DERECHOS	Este capítulo de ingresos refleja una variación positiva por un importe de \$ 35,539,903.00
	Alumbrado público	En este concepto de ingresos se refleja una variación positiva por un monto de 23,402,787. Este impuesto está originado por el servicio de alumbrado público que brinda el Municipio a la comunidad en calles, plazas, jardines y en general en áreas de uso común de la población, con el fin de mantener y mejorar las luminarias y redes de suministro de alumbrado. Su cobro se realiza en la Tesorería, mediante el pago del predial y también se le delega ésta facultad a la Comisión Federal de Electricidad.
	Venta de lotes de panteón	En este concepto de ingresos se refleja una variación positiva por un monto de 82,546. El aumento se debe a un nuevo panteón y nuevo costo.
	Rastros	En este concepto de ingresos se refleja una variación positiva, por un importe de \$208,854.00, originada por los sacrificios al ganado vacuno.
	Examen obtención licencia y permiso para manejar	Su excedente se debe a que es un requisito exigible para revalidar placas y regularizar el padrón vehicular.
	Traslado de Vehículos (Grúas) Arrastre	Existen más programas de tránsito para detener personas no aptas para conducir por el consumo de alcohol.

JUSTIFICACIÓN A LAS VARIACIONES DE INGRESOS

C.P. 8

MUNICIPIO DE NOGALES, SONORA.

PERIODO: Del 1° de Enero al 31 de Diciembre de 2019.

HOJA 4 DE 10

CLAVE	DESCRIPCIÓN	JUSTIFICACIÓN
	Almacenaje de vehículos	Aumento en el número de carros detenidos por Programas de Tránsito.
	Carga y Descarga	Nuevo cobro en la Ley de Ingresos 2019.
	Tarjetas de Parquímetros	Recaudación de parquímetros actualmente reanudado.
	Certificados de Inscripción	Requisito para juicios de adjudicación.
	Certificados Catastrales	Trámites para escriturar en nuevos fraccionamientos.
	Licencias en lotes con uso de suelo habitacional	Aumento de programas de inspección en nuevas construcciones.
	Licencias por movimiento de fieras	Aumento de programas de inspección en nuevas construcciones.
	Licencias de demoliciones	Aumento de programas de inspección en nuevas construcciones.
	Otros permisos y licencias	Aumento de programas de inspección en nuevas construcciones.
	Licencia de uso y ocupación Fraccionamientos	Nuevas regularizaciones.
	Registros en materia de desarrollo urbano	Nuevas regularizaciones.
	Servicios o trámites en materia de ecología	Nuevas regularizaciones.
	Registros en materia de ecología	Nuevas regularizaciones.
	Por los servicios de protección civil	Aumento de programas de regularización en comercios.

JUSTIFICACIÓN A LAS VARIACIONES DE INGRESOS

C.P. 8

MUNICIPIO DE NOGALES, SONORA.

PERIODO: Del 1° de Enero al 31 de Diciembre de 2019. HOJA 5 DE 10

CLAVE	DESCRIPCIÓN	JUSTIFICACIÓN
	Por los servicios catastrales	Por actualizaciones en valores catastrales.
	Constancia de zonificación comercial	Regularizaciones nuevas.
	Sacrificio y manejo de cuerpo	Nuevos programas por el control de animales.
	Esterilización de mascotas	Nuevos programas por el control de animales.
	Licencia Anuncios y carteles no luminosos	Actualizaciones de nuevos contratos a empresas.
	Anuencias a agencias distribuidoras	Requisito para el trámite de licencia para venta de alcohol.
	Anuencias a Restaurante	Requisito para el trámite de licencia para venta de alcohol.
	Ferías o exposiciones ganaderas	Aumento de Programas de Esparcimiento.
	Carreras de caballos, rodeo, jaripeo, eventos públicos similares	Aumento de Programas de Esparcimiento.
	Box, lucha, béisbol y eventos similares	
	Palenques	
	Por la expedición de guías para la transportación de bebidas con contenido alcohólico	Aumento de Programas de Esparcimiento.
	Servicio de recolección de basura	Aumento de Programas de Esparcimiento.
	Certificado de No adeudo de Impuesto predial	Actualizaciones de comercios.
		Cobro por parte de OOMPAS en el recibo del agua por el servicio prestado por el Municipio.
		Nuevo requisito.

JUSTIFICACIÓN A LAS VARIACIONES DE INGRESOS

C.P. 8

MUNICIPIO DE NOGALES, SONORA.

PERIODO: Del 1° de Enero al 31 de Diciembre de 2019.

HOJA 6 DE 10

CLAVE	DESCRIPCIÓN	JUSTIFICACIÓN
	Certificado de No adeudo de Impuestos y Derechos	Nuevo requisito.
	Certificado de No adeudo de Infracciones	Nuevo requisito.
	Certificación de documentos por hoja	Certificación de documentos por parte del Municipio.
	Expedición de certificados de Residencia	Nuevo requisito solicitado por el contribuyente.
	Licencia y permisos especiales.- Vendedores ambulantes	Aumento de programas de interés social.
	Por expedición de permiso para sepultar	Nuevas regularizaciones.
	Por expedición de permiso para construcción	Para construcción en panteones.
	Por emisión o reposición de documentos	Nueva regularización en cuanto a panteones.
	Revisión y autorización de documentos	Requisito para trámite de Pasaporte mexicano.

JUSTIFICACIÓN A LAS VARIACIONES DE INGRESOS

C.P. 8

MUNICIPIO DE NOGALES, SONORA.

PERIODO: Del 1º de Enero al 31 de Diciembre de 2019.

HOJA 7 DE 10

CLAVE	DESCRIPCIÓN	JUSTIFICACIÓN
5000	PRODUCTOS	Este capítulo de ingresos refleja una variación negativa por un importe de \$1, 439,257.
	Otorgamiento/ rendimiento de capital	Este capítulo de ingresos refleja una variación positiva por un importe de \$1, 280,299.00, debido a los intereses generados por la cuenta de reserva del Fideicomiso del Banco del Bajío.
	Mensura, re mensura, deslinde o localización de lotes.	En este concepto de ingresos se refleja una variación positiva, debido a las nuevas regularizaciones.
	Venta de leyes, reglamentos, planos y programas.	En este concepto de ingresos se refleja una variación positiva, debido a las nuevas regularizaciones.

JUSTIFICACIÓN A LAS VARIACIONES DE INGRESOS

C.P. 8

MUNICIPIO DE NOGALES, SONORA.

PERIODO: Del 1° de Enero al 31 de Diciembre de 2019.

HOJA 8 DE 10

CLAVE	DESCRIPCIÓN	JUSTIFICACIÓN
6000	APROVECHAMIENTOS	Este capítulo de ingresos refleja una variación positiva por un importe de \$7,996,493.00 de excedente.
	Multas de tránsito.	En este concepto de ingresos se observa una variación positiva relevante con un superávit presupuestal originado por Programas de Seguridad implementados por el Departamento de Tránsito y Policía Municipal.
	Multas de policía.	En este concepto de ingresos se observa una variación positiva relevante con un superávit presupuestal originado por Programas de Seguridad implementados por el Departamento de Tránsito y Policía Municipal.
	Multas de desarrollo urbano	Nuevas regularizaciones.
	Multas punibles.	En este concepto de ingresos se observa una variación positiva relevante con un superávit presupuestal originado por Programas de Seguridad implementados por el Departamento de Tránsito y Policía Municipal con filtros de revisión de conducción punible y multas de policía.
	Recargos multas.	Nuevo programa de recaudación de rezagos.
	Multas contraloría	Sanciones a funcionarios.
	Cruz Roja	Nuevo concepto en la Ley de Ingresos; donativo en el pago del predial.
	Becas niños	Nuevo concepto en la Ley de Ingresos; donativo en el pago del predial.
	Patronato Bomberos	Nuevo concepto en la Ley de Ingresos; donativo en el pago del predial.

ISAF-7d25c25b-ab09-a601-13fa-911f52dc2a2a
4/8/2020 12:41:48 AM

JUSTIFICACIÓN A LAS VARIACIONES DE INGRESOS

C.P. 8

MUNICIPIO DE NOGALES, SONORA.

PERIODO: Del 1° de Enero al 31 de Diciembre de 2019.

HOJA 9 DE 10

CLAVE	DESCRIPCIÓN	JUSTIFICACIÓN
	Donativos varios	Donativo de empresa para el departamento de imagen urbana.
	Recargos sobre traslado de dominio.	Regularización de trámites anteriores.
	Recargos sobre estacionamientos	Recuperación de rezago.
	Rezago multa federal No fiscal Ejercicios Anteriores	Recuperación de rezago para trámite de certificado de no adeudo.
	Venta de bases para licitación de obras	Más apertura para los proveedores.
	Aprovechamientos Cajas	Sobrantes por diferencia en el tipo de cambio.
	Aprovechamientos OOMAPAS	Intereses cobrados por préstamo OOMAPAS.

JUSTIFICACIÓN A LAS VARIACIONES DE INGRESOS

C.P. 8

MUNICIPIO DE NOGALES, SONORA.

PERIODO: Del 1° de Enero al 31 de Diciembre de 2019.

HOJA 10 DE 10

CLAVE	DESCRIPCIÓN	JUSTIFICACIÓN
7000	OTROS INGRESOS	Este capítulo de ingresos refleja una variación positiva.
	Transferencias FOPIN	Reparación de una bomba sumergible y Proyecto de bacheo con pavimento o asfalto de avenidas y calles.
8000	PARTICIPACIONES	
	Fondo fomento municipal	Participaciones federales.
	Compensación por resarcimiento por disminución del ISAN.	Corresponde al mismo concepto de Fondo Especial Gobierno del Estado.
	Fondo de impuesto Especial sobre producción y servicios a bebidas, alcohol y tabaco	Participaciones federales.
	Fondo de fiscalización y recaudación	Participaciones federales.
	APORTACIONES	
	Fondo de aportaciones para el fortalecimiento municipal	Aportaciones federales.
8300	CONVENIOS	
	FORTASEG 2019	Ministraciones recibidas e intereses generados.
	Devolución impuesto sobre la nómina	Devolución impuesto sobre la nómina.
	Comisión Nacional Forestal 2019	Ministraciones recibidas.
	Territorio joven 2019	Única ministración recurso federal para el Inst. de la juventud.
	Recurso estatal luminarias 2019	Instalación y suministro de luminarias en diferentes colonias.
	BANDAM	Renta de maquinaria para limpieza de terrenos baldíos.

ISAF-7d25c25b-ab09-a601-13fa-911f52dc2a2a


4/8/2020 12:41:48 AM


CUENTA PUBLICA 2019
ESTADO ANALITICO DE INGRESOS POR FUENTE DE FINANCIAMIENTO
DEL 1 DE ENERO AL 31 DE DICIEMBRE DE 2019
MUNICIPIO DE NOGALES SONORA

C.P. 8-A

CLAVE	CAPITULO Y CONCEPTO de los Municipios	Ingreso					Diferencia (6=5-1)
		Estimado (1)	Ampliaciones / (Reducciones) (2)	Modificado (3=1+2)	Devengados (4)	Recaudado (5)	
1000	IMPUESTOS	\$109,414,053.00	\$0.00	\$109,414,053.00	\$155,258,999.11	\$155,258,999.11	45,844,946.11
3000	CONTRIBUCIONES DE MEJORAS	\$18,975.00	\$0.00	\$18,975.00	\$0.00	\$0.00	-18,975.00
4000	DERECHOS	\$31,206,776.00	\$0.00	\$31,206,776.00	\$66,746,676.70	\$66,746,676.70	35,539,900.70
5000	PRODUCTOS	\$3,854,112.00	\$0.00	\$3,854,112.00	\$2,414,854.17	\$2,414,854.17	-1,439,257.83
6000	APROVECHAMIENTOS	\$5,889,779.00	\$0.00	\$5,889,779.00	\$13,886,272.82	\$13,886,272.82	7,996,493.82
8000	PARTICIPACIONES Y APORTACIONES	\$795,829,292.00	\$0.00	\$795,829,292.00	\$700,109,982.55	\$700,109,982.55	-95,719,309.45
9000	TRANSFERENCIAS, ASIGNACIONES, SUBSIDIOS Y OTRA	\$0.00	\$0.00	\$0.00	\$0.00	\$0.00	0.00
	Ingresos de los Entes Públicos de los Poderes Legislativo y Judicial, de los Órganos Autónomos	\$579,283,114.00	\$0.00	\$579,283,114.00	\$10,442,019.45	\$10,442,019.45	-568,841,094.55
7000	INGRESOS POR VENTAS DE BIENES	\$0.00	\$0.00	\$0.00	\$0.00	\$0.00	0.00
9000	TRANSFERENCIAS, ASIGNACIONES, SUBSIDIOS Y OTRA	\$0.00	\$0.00	\$0.00	\$0.00	\$0.00	0.00
0.00	Ingresos Derivados de Financiamiento	\$0.00	\$0.00	\$0.00	\$0.00	\$0.00	0.00
	INGRESOS DERIVADOS DE FINANCIAMIENTOS	\$1,525,496,101.00	\$0.00	\$1,525,496,101.00	\$948,858,804.80	\$948,858,804.80	-576,637,296.20
	Total	\$1,525,496,101.00	\$0.00	\$1,525,496,101.00	\$948,858,804.80	\$948,858,804.80	-576,637,296.20
	Ingresos Excedentes						

Declaro bajo protesta de decir verdad que los Estados Financieros y sus notas son razonablemente correctos y son propiedad del emisor.




RESIDENTE MUNICIPAL
LIC. JESUS ANTONIO PUJOL IRASTORZA


TESORERO MUNICIPAL
C.P. CARLOS CASTRO MARTIN DEL CAMPO


MUNICIPIO DE NOGALES, SONORA
 CUENTA PUBLICA 2019
 ESTADO ANALÍTICO DEL EJERCICIO DEL PRESUPUESTO DE EGRESOS
 CLASIFICACIÓN ECONÓMICA (POR TIPO DE GASTO)
 DEL 1 DE ENERO AL 31 DE DICIEMBRE DEL 2019


CLAVE	CAPITULO Y PARTIDA	PRESUPUESTO INICIAL	MODIFICACION		PRESUPUESTO MODIFICADO	DEVENGADO	PAGADO	SUBEJERCICIO
			AMPLIACION	REDUCCION				
1	GASTO CORRIENTE	640,545,044.79	209,070,190.91	64,976,303.55	784,638,932.14	755,446,866.15	710,664,997.53	29,192,065.99
2	GASTO DE CAPITAL	80,843,978.99	27,942,341.21	21,850,367.13	86,935,953.47	78,401,253.12	75,955,190.81	8,534,700.35
3	AMORTIZACION DE LA DEUDA Y DISMINUCION DE PASIVOS	224,823,963.22	2,866,644.80	34,683,221.21	193,007,386.81	185,465,781.94	185,465,781.94	7,541,604.87
	TOTAL	946,212,987.00	239,879,176.92	121,509,891.89	1,064,582,272.42	1,019,313,901.21	972,085,970.28	45,268,371.21

C.P. 9A

Declaramos bajo protesta de decir verdad que los estados financieros y sus notas son razonablemente correctos y son propiedad del emisor.




 PRESIDENTE MUNICIPAL
 LIC. JESUS ANTONIO PUJOL IRASTORZA


 TESORERO MUNICIPAL
 C.P. CARLOS CASTRO MARTIN DEL CAMPO

MUNICIPIO DE...AJALES, SONORA
PRESUPUESTO DE EGRESOS 2019
CUENTA PUBLICA 2019

ESTADO ANALITICO DEL EJERCICIO DEL PRESUPUESTO DE EGRESOS
CLASIFICACION ADMINISTRATIVA (CAPITULO Y CONCEPTO)
DEL 1 DE ENERO AL 31 DE DICIEMBRE DEL 2019

C.P. 10

CAPITULO, PARTIDA, DESCRIPCION		PRESUPUESTO INICIAL	AMPLIACION	REDUCCION	PRESUPUESTO MODIFICADO	DEVENGADO	PAGADO	SUB EJERCICIO
100		15,793,866.51	795,931.05	3,763,126.24	12,826,671.32	12,088,269.41	12,001,833.42	738,401.91
10000	SERVICIOS PERSONALES	12,369,266.38	1.00	1,778,203.39	10,591,063.99	10,845,645.29	10,845,645.29	254,581.30
11000	REMUNERACIONES AL PERSONAL DE CARÁCTER PERMANENTE	8,184,535.80	-	-	8,184,535.80	7,543,323.26	7,543,323.26	641,212.54
11100	DIETAS	2,816,650.25	-	-	2,816,650.25	1,414,194.58	1,402,455.67	1,402,455.67
11101	DIETAS	2,816,650.25	-	-	2,816,650.25	1,414,194.58	1,402,455.67	1,402,455.67
11101	DIETAS	5,367,885.55	-	-	5,367,885.55	6,129,128.68	6,129,128.68	761,243.13
11300	SUELDOS BASE AL PERSONAL PERMANENTE	298,624.75	-	-	298,624.75	446,400.20	446,400.20	147,775.45
11301	SUELDOS	5,069,236.80	-	-	5,069,236.80	2,639,169.99	2,639,169.99	2,430,066.81
11306	RIESGO LABORAL	12.00	-	-	12.00	2,769,041.99	2,769,041.99	2,769,041.99
11307	AYUDA PARA HABITACION	12.00	-	-	12.00	274,516.50	274,516.50	274,504.50
11308	AYUDA PARA DESPENSA	1,260,320.01	-	-	1,260,320.01	1,239,443.71	1,239,443.71	20,876.30
11309	AYUDA PARA HABITACION	89,419.16	-	-	89,419.16	26,962.27	26,962.27	62,456.89
11310	PRIMAS POR AÑOS DE SERVICIOS EFECTIVOS PRESTADOS	89,419.16	-	-	89,419.16	26,962.27	26,962.27	62,456.89
13100	PRIMAS POR AÑOS DE SERVICIOS EFECTIVOS PRESTADOS	1,170,888.85	-	-	1,170,888.85	1,202,926.92	1,202,926.92	32,038.07
13101	PRIMAS POR AÑOS DE SERVICIOS EFECTIVOS PRESTADOS	1,170,888.85	-	-	1,170,888.85	1,202,926.92	1,202,926.92	32,038.07
13200	PRIMAS DE VACACIONES, DOMINICAL Y GRATIFICACION DE FIN DE AÑO	145,945.10	-	-	145,945.10	155,144.07	155,144.07	9,198.97
13201	PRIMAS DE VACACIONES, DOMINICAL Y GRATIFICACION DE FIN DE AÑO	1,024,943.75	-	-	1,024,943.75	1,047,782.85	1,047,782.85	22,839.10
13202	AGUINALDO O GRATIFICACION DE FIN DE AÑO	12.00	-	-	12.00	9,554.52	9,554.52	9,542.52
13400	COMPENSACIONES	12.00	-	-	12.00	9,554.52	9,554.52	9,542.52
13403	ESTIMULOS AL PERSONAL DE CONFIANZA	12.00	-	-	12.00	9,554.52	9,554.52	9,542.52
14000	SEGURIDAD SOCIAL	2,891,288.01	-	1,778,203.39	1,113,084.62	1,264,011.34	1,264,011.34	150,926.72
14100	APORTACIONES AL ISSTE	2,791,288.01	-	1,778,203.39	1,013,084.62	202,012.35	202,012.35	811,072.27
14101	APORTACIONES AL ISSTE	2,791,288.01	-	1,778,203.39	1,013,084.62	202,012.35	202,012.35	811,072.27
14400	APORTACIONES PARA SEGUROS	100,000.00	-	-	100,000.00	1,061,998.99	1,061,998.99	961,998.99
14404	OTROS SEGUROS DE CARÁCTER LABORAL O ECONOMICOS	100,000.00	-	-	100,000.00	1,061,998.99	1,061,998.99	961,998.99
15000	OTRAS PRESTACIONES SOCIALES Y ECONOMICAS	33,122.56	1.00	-	33,123.56	798,866.98	798,866.98	765,743.42
15100	CUOTAS PARA EL FONDO DE AHORRO Y FONDO DE TRABAJO	15,840.00	-	-	15,840.00	15,840.00	15,840.00	-
15101	CUOTAS PARA EL FONDO DE AHORRO Y FONDO DE TRABAJO	15,840.00	-	-	15,840.00	15,840.00	15,840.00	-
15200	INDENIZACIONES	-	1.00	-	1.00	34,750.87	34,750.87	34,749.87
15202	PAGO DE LIQUIDACIONES	-	1.00	-	1.00	34,750.87	34,750.87	34,749.87
15900	OTRAS PRESTACIONES SOCIALES Y ECONOMICAS	17,282.56	-	-	17,282.56	748,276.11	748,276.11	730,993.55
15901	OTRAS PRESTACIONES SOCIALES Y ECONOMICAS	17,282.56	-	-	17,282.56	748,276.11	748,276.11	730,993.55
20000	MATERIALES Y SUMINISTROS	1,304,600.13	-	-	1,304,600.13	226,597.36	226,597.36	707,678.61
21000	MATERIALES DE ADMINISTRACION, EMISION DE DOCUMENTOS Y ARTICULOS	42,500.00	257,479.92	627,804.08	132,451.97	48,612.32	48,612.32	83,839.65
21100	MATERIALES, UTILES Y EQUIPOS MENORES DE OFICINA	36,500.00	89,951.97	-	132,451.97	42,761.29	42,761.29	38,714.69
21101	MATERIALES, UTILES Y EQUIPOS MENORES DE OFICINA	36,500.00	89,951.97	-	132,451.97	42,761.29	42,761.29	38,714.69
21600	MATERIAL DE LIMPIEZA	6,000.00	44,975.98	-	50,975.98	5,851.03	5,851.03	45,124.95
21601	MATERIAL DE LIMPIEZA	6,000.00	44,975.98	-	50,975.98	5,851.03	5,851.03	45,124.95
22000	ALIMENTOS Y UTENSILIOS	18,000.00	44,975.98	-	62,975.98	11,457.92	11,385.92	51,518.06
22100	PRODUCTOS ALIMENTICIOS PARA PERSONAS	18,000.00	44,975.98	-	62,975.98	11,457.92	11,385.92	51,518.06
22101	PRODUCTOS ALIMENTICIOS PARA EL PERSONAL EN LAS INSTALACIONES	18,000.00	44,975.98	-	62,975.98	11,457.92	11,385.92	51,518.06
26000	COMBUSTIBLES, LUBRICANTES Y ADITIVOS	1,224,100.13	44,975.98	627,804.08	641,272.03	143,993.52	143,993.52	497,338.51
26100	COMBUSTIBLES, LUBRICANTES Y ADITIVOS	1,224,100.13	44,975.98	627,804.08	641,272.03	143,993.52	143,993.52	497,338.51
26101	COMBUSTIBLES	1,224,100.13	44,975.98	627,804.08	641,272.03	143,993.52	143,993.52	497,338.51
27000	VESTUARIO, BLANCOS, PRENDAS DE PROTECCION Y ARTICULOS DEPORTIVOS	20,000.00	77,575.98	-	97,575.98	22,593.60	22,593.60	74,982.38
27100	VESTUARIO Y UNIFORMES	20,000.00	77,575.98	-	97,575.98	22,593.60	22,593.60	74,982.38
27101	VESTUARIOS Y UNIFORMES	20,000.00	77,575.98	-	97,575.98	22,593.60	22,593.60	74,982.38
30000	SERVICIOS GENERALES	1,020,000.00	538,450.13	878,343.91	680,106.22	654,279.35	654,279.35	25,826.87
31000	SERVICIOS BASICOS	180,000.00	-	137,239.94	42,760.06	42,760.06	42,760.06	-
31400	TELEFONIA TRADICIONAL	180,000.00	-	137,239.94	42,760.06	42,760.06	42,760.06	-
31401	TELEFONIA TRADICIONAL	180,000.00	-	137,239.94	42,760.06	42,760.06	42,760.06	-
33000	SERVICIOS PROFESIONALES, CIENTIFICOS, TECNICOS Y OTROS SERVICIOS	-	214,350.00	140,450.00	73,900.00	73,900.00	73,900.00	-
33400	SERVICIOS DE CAPACITACION	-	214,350.00	140,450.00	73,900.00	73,900.00	73,900.00	-
33401	SERVICIOS DE CAPACITACION	-	214,350.00	140,450.00	73,900.00	73,900.00	73,900.00	-
35000	SERVICIOS DE INSTALACION, REPARACION, MANTENIMIENTO Y CONSERVACION	500,000.00	-	572,330.55	60,313.58	60,313.58	57,989.42	-
35100	CONSERVACION Y MANTENIMIENTO MENOR DE INMUEBLES	500,000.00	-	572,330.55	60,313.58	60,313.58	57,989.42	-
35101	MANTENIMIENTO Y CONSERVACION DE INMUEBLES	500,000.00	-	572,330.55	60,313.58	60,313.58	57,989.42	-
37000	SERVICIOS DE TRASLADO Y VIATICOS	240,000.00	191,456.00	572,330.55	431,456.00	428,305.71	428,305.71	3,150.29
37500	VIATICOS EN EL PAIS	240,000.00	191,456.00	572,330.55	431,456.00	428,305.71	428,305.71	3,150.29
37501	VIATICOS EN EL PAIS	240,000.00	191,456.00	572,330.55	431,456.00	428,305.71	428,305.71	3,150.29
38000	SERVICIOS OFICIALES	100,000.00	-	28,323.42	71,676.58	49,000.00	49,000.00	22,676.58
38200	GASTOS DE ORDEN SOCIAL Y CULTURAL	100,000.00	-	28,323.42	71,676.58	49,000.00	49,000.00	22,676.58
38201	GASTOS DE ORDEN SOCIAL Y CULTURAL	100,000.00	-	28,323.42	71,676.58	49,000.00	49,000.00	22,676.58

MUNICIPIO C.A. JAJALES, SONORA
 PRESUPUESTO DE EGRESOS 2019
 CUENTA PUBLICA 2019
 ESTADO ANALÍTICO DEL EJERCICIO DEL PRESUPUESTO DE EGRESOS
 CLASIFICACIÓN ADMINISTRATIVA (CAPÍTULO Y CONCEPTO)
 DEL 1 DE ENERO AL 31 DE DICIEMBRE DEL 2019

CAPÍTULO, PARTIDA, DESCRIPCIÓN		PRESUPUESTO INICIAL	AMPLIACIÓN	REDUCCIÓN	PRESUPUESTO MODIFICADO	DEVENGADO	PAGADO	SUB EJERCICIO
40000	TRANSFERENCIAS, ASIGNACIONES, SUBSIDIOS Y OTRAS AYUDAS	600,000.00	-	-	600,000.00	340,522.27	323,272.27	259,477.73
44000	AYUDAS SOCIALES	600,000.00	-	-	600,000.00	340,522.27	323,272.27	259,477.73
44100	AYUDAS SOCIALES A PERSONAS	600,000.00	-	-	600,000.00	340,522.27	323,272.27	259,477.73
44101	AYUDAS SOCIALES A PERSONAS	600,000.00	-	-	600,000.00	340,522.27	323,272.27	259,477.73
50000	BIENES MUEBLES, INMUEBLES E INTANGIBLES	500,000.00	-	478,774.86	21,225.14	21,225.14	7,195.94	-
51000	MOBILIARIO Y EQUIPO DE ADMINISTRACION	500,000.00	-	478,774.86	21,225.14	21,225.14	7,195.94	-
51100	MUEBLES DE OFICINA Y ESTANTERIA	500,000.00	-	478,774.86	21,225.14	21,225.14	7,195.94	-
51101	MOBILIARIO	500,000.00	-	478,774.86	21,225.14	21,225.14	7,195.94	-
200	SINDICATURA	8,760,966.69	774,194.20	2,856,570.93	6,678,589.96	6,021,326.15	5,944,806.39	607,263.81
10000	SERVICIOS PERSONALES	8,760,966.69	774,194.20	2,856,570.93	6,678,589.96	6,021,326.15	5,944,806.39	607,263.81
11000	REMUNERACIONES AL PERSONAL DE CARÁCTER PERMANENTE	4,384,969.09	11,820.20	741,605.54	3,655,183.75	3,686,927.21	3,686,927.21	31,743.46
11300	SUELDOS BASE AL PERSONAL PERMANENTE	2,761,969.60	-	521,770.49	2,240,199.11	2,349,948.82	2,349,948.82	109,748.71
11301	SUELDOS	2,761,969.60	-	521,770.49	2,240,199.11	2,349,948.82	2,349,948.82	109,748.71
11302	AGUINALDO O GRATIFICACION DE FIN DE AÑO	1,268,662.30	-	521,770.49	746,891.81	651,669.98	651,669.98	95,221.83
11303	RIESGO LABORAL	1,493,283.30	-	-	1,493,283.30	570,632.46	570,632.46	922,650.84
11307	AYUDA PARA HABITACION	12.00	-	-	12.00	1,003,341.69	1,003,341.69	124,292.69
11308	AYUDA PARA DESPENSA	12.00	-	-	12.00	124,304.69	124,304.69	63,687.17
13000	REMUNERACIONES ADICIONALES Y ESPECIALES	609,668.30	-	219,835.05	389,833.25	326,146.08	326,146.08	16,080.79
13100	PRIMAS POR AÑOS DE SERVICIOS EFECTIVOS PRESTADOS	92,081.66	-	63,332.55	28,749.11	12,668.32	12,668.32	16,080.79
13101	PRIMAS POR AÑOS DE SERVICIOS EFECTIVOS PRESTADOS	92,081.66	-	63,332.55	28,749.11	12,668.32	12,668.32	16,080.79
13200	PRIMAS DE VACACIONES, DOMINICAL Y GRATIFICACION DE FIN DE AÑO	411,161.76	-	52,539.93	358,621.83	311,947.60	311,947.60	46,674.23
13201	PRIMAS DE VACACIONES Y DOMINICAL	54,871.23	-	10,225.54	44,645.69	36,565.14	36,565.14	8,080.55
13202	AGUINALDO O GRATIFICACION DE FIN DE AÑO	356,290.53	-	42,314.39	313,976.14	275,382.46	275,382.46	38,593.68
13400	COMPENSACIONES	106,424.88	-	103,962.57	2,462.31	1,530.16	1,530.16	932.15
14000	SEGURIDAD SOCIAL	106,424.88	-	103,962.57	2,462.31	1,530.16	1,530.16	932.15
14100	APORTACIONES DE SEGURIDAD SOCIAL	980,208.63	11,820.20	992,028.83	658,907.97	658,907.97	658,907.97	333,120.86
14101	APORTACIONES AL ISSSTE	405,232.49	11,820.20	417,052.69	392,548.22	392,548.22	392,548.22	24,504.47
14400	APORTACIONES PARA SEGUROS	405,232.49	11,820.20	417,052.69	392,548.22	392,548.22	392,548.22	24,504.47
14404	OTROS SEGUROS DE CARÁCTER LABORAL O ECONOMICOS	574,976.14	-	574,976.14	574,976.14	266,359.75	266,359.75	308,616.39
15000	OTRAS PRESTACIONES SOCIALES Y ECONOMICAS	33,122.56	-	-	33,122.56	266,359.75	266,359.75	308,616.39
15100	CUOTAS PARA EL FONDO DE AHORRO Y FONDO DE TRABAJO	15,840.00	-	-	15,840.00	351,924.34	351,924.34	318,801.78
15101	APORTACIONES AL FONDO DE AHORRO DE LOS TRABAJADORES	15,840.00	-	-	15,840.00	7,920.00	7,920.00	7,920.00
15200	INDENIZACIONES	17,282.56	-	-	17,282.56	101,186.15	101,186.15	101,186.15
15202	PAGO DE LIQUIDACIONES	17,282.56	-	-	17,282.56	101,186.15	101,186.15	101,186.15
15900	OTRAS PRESTACIONES SOCIALES Y ECONOMICAS	388,421.28	-	127,451.42	260,969.86	242,818.19	242,818.19	225,535.63
15901	OTRAS PRESTACIONES	35,635.60	-	-	35,635.60	242,818.19	242,818.19	225,535.63
20000	MATERIALES Y SUMINISTROS	20,659.60	93,130.11	-	113,789.71	215,458.59	215,278.59	138,641.38
21000	MATERIALES DE ADMINISTRACION, EMISION DE DOCUMENTOS Y ARTICULOS	20,659.60	93,130.11	-	113,789.71	39,885.14	39,777.14	37,644.78
21100	MATERIALES, UTILES Y EQUIPOS MENORES DE OFICINA	20,659.60	23,447.16	-	44,106.76	33,042.49	33,042.49	10,956.27
21101	MATERIALES, UTILES Y EQUIPOS MENORES DE OFICINA	14,976.00	23,447.16	-	38,423.16	33,150.49	33,150.49	10,956.27
21600	MATERIAL DE LIMPIEZA	14,976.00	18,447.16	-	33,423.16	6,734.65	6,734.65	26,688.51
21601	MATERIAL DE LIMPIEZA	28,561.52	18,447.16	-	47,008.68	19,693.09	19,621.09	8,868.43
22000	ALIMENTOS Y UTENSILIOS	28,561.52	-	-	28,561.52	19,693.09	19,621.09	8,868.43
22100	PRODUCTOS ALIMENTICIOS PARA PERSONAS	28,561.52	-	-	28,561.52	19,693.09	19,621.09	8,868.43
22101	PRODUCTOS ALIMENTICIOS PARA EL PERSONAL EN LAS INSTALACIONES	191,702.16	-	47,451.42	144,250.74	114,998.65	114,998.65	29,252.09
26000	COMBUSTIBLES, LUBRICANTES Y ADITIVOS	191,702.16	-	47,451.42	144,250.74	114,998.65	114,998.65	29,252.09
26100	COMBUSTIBLES; LUBRICANTES Y ADITIVOS	191,702.16	-	47,451.42	144,250.74	114,998.65	114,998.65	29,252.09
26101	COMBUSTIBLES	14,664.00	18,447.16	-	33,111.16	28,988.40	28,988.40	4,122.76
27000	VESTUARIO, BLANCOS, PRENDAS DE PROTECCION Y ARTICULOS DEPORTIVOS	14,664.00	18,447.16	-	33,111.16	28,988.40	28,988.40	4,122.76
27100	VESTUARIO Y UNIFORMES	14,664.00	18,447.16	-	33,111.16	28,988.40	28,988.40	4,122.76
27101	VESTUARIOS Y UNIFORMES	117,850.32	32,788.64	-	150,638.96	11,893.31	11,893.31	58,753.33
29000	HERRAMIENTAS MENORES	100,836.32	18,447.16	-	119,283.48	3,793.31	3,793.31	35,490.17
29100	HERRAMIENTAS MENORES	17,021.68	14,341.48	-	31,363.16	8,100.00	8,100.00	23,263.16
29101	HERRAMIENTAS MENORES	17,021.68	14,341.48	-	31,363.16	8,100.00	8,100.00	23,263.16
29600	REFACCIONES Y ACCESORIOS MENORES DE EQUIPO DE TRANSPORTE	3,987,576.32	294,243.90	1,980,985.30	2,006,591.92	2,010,231.66	2,010,231.66	221,365.90
29601	REFACCIONES Y ACCESORIOS MENORES DE EQUIPO DE TRANSPORTE	43,272.32	43,170.18	938.00	85,504.50	67,057.34	67,057.34	18,447.16
30000	SERVICIOS GENERALES	41,868.32	24,723.02	-	66,591.34	60,787.66	60,787.66	0.00
31000	SERVICIOS BASICOS	41,868.32	24,723.02	-	66,591.34	60,787.66	60,787.66	0.00
31400	TELEFONIA TRADICIONAL	1,404.00	18,447.16	938.00	18,913.16	466.00	466.00	18,447.16
31800	SERVICIOS POSTALES Y TELEGRAFICOS	1,404.00	18,447.16	938.00	18,913.16	466.00	466.00	18,447.16

MUNICIPIO DE ALES, SONORA
 PRESUPUESTO DE EGRESOS 2019
 CUENTA PUBLICA 2019
 ESTADO ANALÍTICO DEL EJERCICIO DEL PRESUPUESTO DE EGRESOS
 CLASIFICACIÓN ADMINISTRATIVA (CAPÍTULO Y CONCEPTO)
 DEL 1 DE ENERO AL 31 DE DICIEMBRE DEL 2019

		CAPÍTULO, PARTIDA, DESCRIPCIÓN				C.P. 10		
		PRESUPUESTO INICIAL	AMPLIACIÓN	REDUCCIÓN	PRESUPUESTO MODIFICADO	DEVENGADO	PAGADO	SUBEJERCICIO
32000	31801	1,404.00	18,447.16	938.00	18,913.16	466.00	466.00	18,447.16
		355,680.00	30,000.00	5,581.92	380,098.08	380,098.08	316,748.40	0.00
		355,680.00	30,000.00	5,581.92	380,098.08	380,098.08	316,748.40	0.00
33000	32201	355,680.00	30,000.00	5,581.92	380,098.08	380,098.08	316,748.40	0.00
		85,666.88	47,447.16	56,666.88	47,447.16	29,000.00	29,000.00	18,447.16
		73,186.88	18,447.16	44,186.88	47,447.16	29,000.00	29,000.00	18,447.16
		73,186.88	18,447.16	44,186.88	47,447.16	29,000.00	29,000.00	18,447.16
33000	33302	12,480.00	-	12,480.00	-	-	-	-
		12,480.00	-	12,480.00	-	-	-	-
		3,640.00	57,285.09	51,820.00	49,105.09	4,698.00	4,698.00	44,407.09
35000	33401	3,640.00	57,285.09	51,820.00	49,105.09	4,698.00	4,698.00	44,407.09
		-	57,512.78	50,000.00	7,512.78	-	-	7,512.78
		-	57,512.78	50,000.00	7,512.78	-	-	7,512.78
35200	35101	1,820.00	21,325.16	-	23,145.16	4,698.00	4,698.00	18,447.16
		1,820.00	18,447.16	1,820.00	18,447.16	-	-	18,447.16
35201	35201	1,820.00	18,447.16	1,820.00	18,447.16	-	-	18,447.16
		94,099.20	50,000.00	47,335.59	96,763.61	96,763.61	96,763.61	-
		94,099.20	50,000.00	47,335.59	96,763.61	96,763.61	96,763.61	-
35500	35501	94,099.20	50,000.00	47,335.59	96,763.61	96,763.61	96,763.61	-
		94,099.20	50,000.00	47,335.59	96,763.61	96,763.61	96,763.61	-
37000	37500	25,217.92	18,447.16	6,594.63	37,070.45	8,623.29	8,543.29	28,447.16
		25,217.92	18,447.16	6,594.63	37,070.45	8,623.29	8,543.29	28,447.16
38000	38201	25,217.92	18,447.16	6,594.63	37,070.45	8,623.29	8,543.29	28,447.16
		3,380,000.00	36,894.32	1,812,052.28	1,604,842.04	1,493,224.70	1,493,224.70	111,617.34
39000	39201	260,000.00	18,447.16	61,445.62	217,001.54	123,831.36	123,831.36	93,170.18
		260,000.00	18,447.16	61,445.62	217,001.54	123,831.36	123,831.36	93,170.18
39400	39401	3,120,000.00	18,447.16	1,750,606.66	1,387,840.50	1,369,393.34	1,369,393.34	18,447.16
		3,120,000.00	18,447.16	1,750,606.66	1,387,840.50	1,369,393.34	1,369,393.34	18,447.16
39401	39401	3,120,000.00	18,447.16	1,750,606.66	1,387,840.50	1,369,393.34	1,369,393.34	18,447.16
		3,120,000.00	18,447.16	1,750,606.66	1,387,840.50	1,369,393.34	1,369,393.34	18,447.16
50000	51100	-	325,000.00	6,524.67	318,475.33	39,475.33	32,368.93	279,000.00
		-	325,000.00	6,524.67	318,475.33	39,475.33	32,368.93	279,000.00
51000	51101	-	25,000.00	6,524.67	18,475.33	39,475.33	32,368.93	21,000.00
		-	25,000.00	6,524.67	18,475.33	39,475.33	32,368.93	21,000.00
51100	51101	-	25,000.00	6,524.67	18,475.33	39,475.33	32,368.93	21,000.00
		-	25,000.00	6,524.67	18,475.33	39,475.33	32,368.93	21,000.00
54000	54100	-	300,000.00	-	300,000.00	-	-	300,000.00
		-	300,000.00	-	300,000.00	-	-	300,000.00
54100	54101	-	300,000.00	-	300,000.00	-	-	300,000.00
		-	300,000.00	-	300,000.00	-	-	300,000.00
PRESIDENCIA MUNICIPAL	10000	10,584,301.39	4,735,920.11	1,033,134.27	14,287,087.23	12,799,017.31	11,797,587.60	1,488,069.92
		5,042,761.39	4,735,920.11	308,733.04	5,015,192.37	4,997,467.31	4,997,467.31	17,725.06
		2,906,970.55	281,164.02	308,733.04	2,598,237.51	3,186,978.20	3,186,978.20	588,740.69
		2,906,970.55	-	308,733.04	2,598,237.51	3,186,978.20	3,186,978.20	588,740.69
11000	11100	1,110,175.65	-	308,733.04	1,110,175.65	851,428.58	851,428.58	258,747.07
		1,110,175.65	-	308,733.04	1,110,175.65	851,428.58	851,428.58	258,747.07
11300	11301	1,796,746.90	-	-	1,488,013.86	1,056,514.16	1,056,514.16	431,499.70
		24.00	-	-	24.00	1,137,836.38	1,137,836.38	1,137,812.38
11300	11301	24.00	-	-	24.00	1,137,836.38	1,137,836.38	1,137,812.38
		24.00	-	-	24.00	1,137,836.38	1,137,836.38	1,137,812.38
12000	12100	-	223,200.00	-	223,200.00	251,161.67	251,161.67	27,961.67
		-	223,200.00	-	223,200.00	251,161.67	251,161.67	27,961.67
12100	12101	-	223,200.00	-	223,200.00	251,161.67	251,161.67	27,961.67
		-	223,200.00	-	223,200.00	251,161.67	251,161.67	27,961.67
13000	13100	663,776.91	-	-	663,776.91	473,488.09	473,488.09	190,288.82
		62,270.46	-	-	62,270.46	20,678.78	20,678.78	41,591.68
		62,270.46	-	-	62,270.46	20,678.78	20,678.78	41,591.68
13100	13101	62,270.46	-	-	62,270.46	20,678.78	20,678.78	41,591.68
		423,906.21	-	-	423,906.21	440,506.09	440,506.09	16,599.88
		54,840.51	-	-	54,840.51	52,534.08	52,534.08	2,306.43
		369,065.70	-	-	369,065.70	387,972.01	387,972.01	18,906.31
13200	13201	177,600.24	-	-	177,600.24	12,303.22	12,303.22	165,297.02
		177,600.24	-	-	177,600.24	12,303.22	12,303.22	165,297.02
13400	13401	1,438,891.37	-	-	1,438,891.37	616,218.51	616,218.51	822,672.86
		1,347,137.76	-	-	1,347,137.76	334,498.14	334,498.14	1,012,639.62
		1,347,137.76	-	-	1,347,137.76	334,498.14	334,498.14	1,012,639.62
14000	14100	91,753.61	-	-	91,753.61	281,720.37	281,720.37	189,966.76
		12.00	-	-	12.00	281,720.37	281,720.37	189,978.76
		91,741.61	-	-	91,741.61	469,620.84	469,620.84	378,534.26
14100	14101	91,741.61	-	-	91,741.61	469,620.84	469,620.84	378,534.26
		15,840.00	57,984.02	-	15,840.00	7,920.00	7,920.00	7,920.00
15000	15100	15,840.00	57,984.02	-	15,840.00	7,920.00	7,920.00	7,920.00

MUNICIPIO DE SALES, SONORA
PRESUPUESTO DE EGRESOS 2019

CUENTA PUBLICA 2019
ESTADO ANALÍTICO DEL EJERCICIO DEL PRESUPUESTO DE EGRESOS
CLASIFICACIÓN ADMINISTRATIVA (CAPÍTULO Y CONCEPTO)
DEL 1 DE ENERO AL 31 DE DICIEMBRE DEL 2019

	CAPÍTULO, PARTIDA, DESCRIPCIÓN	PRESUPUESTO INICIAL	AMPLIACIÓN	REDUCCIÓN	PRESUPUESTO MODIFICADO	DEVENGADO	PAGADO	SUBSERVICIO
12000	REMUNERACIONES AL PERSONAL DE CARÁCTER TRANSITORIO	1,430,970.00	-	-	1,430,970.00	996,760.00	970,800.00	434,210.00
12100	HONORARIOS ASIMILABLES A SALARIOS	1,430,970.00	-	-	1,430,970.00	996,760.00	970,800.00	434,210.00
12101	HONORARIOS	3,298,247.78	-	209,631.41	3,088,616.37	2,298,265.56	2,298,265.56	785,350.81
13000	REMUNERACIONES ADICIONALES Y ESPECIALES	1,005,178.17	-	122,329.79	882,848.38	312,539.91	312,539.91	570,308.47
13100	PRIMAS POR AÑOS DE SERVICIOS EFECTIVOS PRESTADOS	1,005,178.17	-	122,329.79	882,848.38	312,539.91	312,539.91	570,308.47
13101	PRIMAS POR AÑOS DE SERVICIOS EFECTIVOS PRESTADOS	2,014,101.21	-	87,301.62	1,926,799.59	1,889,745.25	1,889,745.25	37,054.34
13200	PRIMAS DE VACACIONES, DOMINICAL Y GRATIFICACION DE FIN DE AÑO	287,148.08	-	32,002.64	255,145.44	237,680.22	237,680.22	17,465.22
13201	PRIMAS DE VACACIONES Y DOMINICAL	1,726,953.13	-	55,298.98	1,671,654.15	1,652,065.03	1,652,065.03	19,589.12
13202	AGUINALDO O GRATIFICACION DE FIN DE AÑO	12.00	-	-	12.00	10,465.16	10,465.16	10,453.16
13300	HORAS EXTRAORDINARIAS	12.00	-	-	12.00	10,465.16	10,465.16	10,453.16
13301	REMUNERACIONES POR HORAS EXTRAORDINARIAS	12.00	-	-	12.00	10,465.16	10,465.16	10,453.16
13400	COMPENSACIONES	273,956.40	-	-	273,956.40	85,515.24	85,515.24	188,441.16
13403	ESTIMULOS AL PERSONAL DE CONFIANZA	273,956.40	-	-	273,956.40	85,515.24	85,515.24	188,441.16
14000	SEGURIDAD SOCIAL	5,861,880.94	-	-	5,861,880.94	85,515.24	85,515.24	188,441.16
14100	APORTACIONES DE SEGURIDAD SOCIAL	4,656,433.78	212,649.00	2,168,306.33	3,905,223.61	3,273,485.01	3,273,485.01	652,738.60
14101	APORTACIONES AL ISSSTE	1,883,012.90	212,649.00	1,883,012.90	2,966,069.88	2,433,163.24	2,433,163.24	532,906.64
14400	APORTACIONES PARA SEGUROS	4,656,433.78	212,649.00	1,883,012.90	2,966,069.88	2,433,163.24	2,433,163.24	532,906.64
14401	APORTACIONES PARA SEGUROS	1,225,447.16	-	285,293.43	940,153.73	840,321.77	840,321.77	99,831.96
14402	OTROS SEGUROS DE CARÁCTER LABORAL O ECONOMICOS	1,225,447.16	-	285,293.43	940,153.73	840,321.77	840,321.77	99,831.96
15000	OTRAS PRESTACIONES SOCIALES Y ECONOMICAS	149,063.52	78,249.02	285,293.43	940,153.73	840,321.77	840,321.77	99,831.96
15100	CUOTAS PARA EL FONDO DE AHORRO Y FONDO DE TRABAJO	71,280.00	-	-	71,280.00	71,280.00	71,280.00	-
15101	APORTACIONES AL FONDO DE AHORRO DE LOS TRABAJADORES	71,280.00	-	-	71,280.00	71,280.00	71,280.00	-
15200	INDENIZACIONES	-	78,249.02	-	78,249.02	78,249.02	78,249.02	-
15201	PAGO DE LIQUIDACIONES	-	78,249.02	-	78,249.02	78,249.02	78,249.02	-
15800	OTRAS PRESTACIONES SOCIALES Y ECONOMICAS	77,783.52	-	-	77,783.52	978,769.33	978,769.33	900,985.81
15801	OTRAS PRESTACIONES SOCIALES Y ECONOMICAS	77,783.52	-	-	77,783.52	978,769.33	978,769.33	900,985.81
20000	MATERIALES Y SUMINISTROS	789,921.92	737,044.96	204,293.95	1,322,672.93	1,135,215.66	1,058,185.84	187,527.26
21000	MATERIALES DE ADMINISTRACIÓN, EMISIÓN DE DOCUMENTOS Y ARTÍCULOS	283,601.92	378,594.60	204,293.95	457,902.57	325,647.31	316,188.31	132,255.26
21100	MATERIALES, ÚTILES Y EQUIPOS MENORES DE OFICINA	164,455.36	378,594.60	204,293.95	338,756.01	286,534.59	277,075.59	52,221.42
21101	MATERIALES, ÚTILES Y EQUIPOS MENORES DE OFICINA	164,455.36	378,594.60	204,293.95	338,756.01	286,534.59	277,075.59	52,221.42
21600	MATERIAL DE LIMPIEZA	119,146.56	378,594.60	204,293.95	338,756.01	286,534.59	277,075.59	52,221.42
21601	MATERIAL DE LIMPIEZA	119,146.56	378,594.60	204,293.95	338,756.01	286,534.59	277,075.59	52,221.42
22000	ALIMENTOS Y UTENSILIOS	99,748.48	18,447.16	-	118,195.64	42,306.89	41,886.89	75,888.75
22100	PRODUCTOS ALIMENTICIOS PARA PERSONAS	99,748.48	18,447.16	-	118,195.64	42,306.89	41,886.89	75,888.75
22101	PRODUCTOS ALIMENTICIOS PARA EL PERSONAL EN LAS INSTALACIONES	99,748.48	18,447.16	-	118,195.64	42,306.89	41,886.89	75,888.75
25000	PRODUCTOS QUIMICOS, FARMACEUTICOS Y DE LABORATORIO	40,000.00	18,447.16	-	58,447.16	73,774.26	21,078.36	15,327.10
25400	MATERIALES, ACCESORIOS Y SUMINISTROS MEDICOS	40,000.00	18,447.16	-	58,447.16	73,774.26	21,078.36	15,327.10
25401	MATERIALES, ACCESORIOS Y SUMINISTROS MEDICOS	40,000.00	18,447.16	-	58,447.16	73,774.26	21,078.36	15,327.10
26000	COMBUSTIBLES, LUBRICANTES Y ADITIVOS	263,021.84	218,519.49	-	481,541.33	590,683.80	590,683.80	109,142.47
26100	COMBUSTIBLES, LUBRICANTES Y ADITIVOS	263,021.84	218,519.49	-	481,541.33	590,683.80	590,683.80	109,142.47
26101	COMBUSTIBLES	263,021.84	218,519.49	-	481,541.33	590,683.80	590,683.80	109,142.47
27000	VESTUARIO, BLANCOS, PRENDAS DE PROTECCION Y ARTÍCULOS DEPORTIVOS	21,512.40	47,695.09	-	69,207.49	3,240.00	3,240.00	65,967.49
27200	PRENDAS DE SEGURIDAD Y PROTECCION PERSONAL	21,512.40	47,695.09	-	69,207.49	3,240.00	3,240.00	65,967.49
27201	PRENDAS DE SEGURIDAD Y PROTECCION PERSONAL	21,512.40	47,695.09	-	69,207.49	3,240.00	3,240.00	65,967.49
29000	HERRAMIENTAS, REFACCIONES Y ACCESORIOS MENORES	82,037.28	55,341.47	-	137,378.75	99,563.40	85,739.40	37,815.35
29100	HERRAMIENTAS MENORES	22,002.24	18,447.16	-	40,449.40	17,839.80	17,839.80	22,609.60
29101	HERRAMIENTAS MENORES	22,002.24	18,447.16	-	40,449.40	17,839.80	17,839.80	22,609.60
29600	REFACCIONES Y ACCESORIOS MENORES DE EQUIPO DE TRANSPORTE	60,035.04	36,894.32	-	96,929.36	81,723.60	67,899.60	15,205.76
29601	REFACCIONES Y ACCESORIOS MENORES DE EQUIPO DE TRANSPORTE	60,035.04	36,894.32	-	96,929.36	81,723.60	67,899.60	15,205.76
30000	SERVICIOS GENERALES	2,754,944.96	94,119.79	780,167.28	2,068,897.47	1,547,777.41	1,174,024.16	521,120.06
31000	SERVICIOS BASICOS	103,764.96	18,447.16	58,341.49	63,870.63	268,429.35	236,463.70	204,558.72
31400	TELEFONIA TRADICIONAL	103,764.96	18,447.16	58,341.49	63,870.63	268,429.35	236,463.70	204,558.72
31401	TELEFONIA TRADICIONAL	103,764.96	18,447.16	58,341.49	63,870.63	268,429.35	236,463.70	204,558.72
32000	SERVICIO DE ARRENDAMIENTO	138,835.84	18,447.16	72,639.98	48,000.02	48,000.02	48,000.02	18,195.84
32200	ARRENDAMIENTO DE EDIFICIOS	120,640.00	18,447.16	72,639.98	48,000.02	48,000.02	48,000.02	18,195.84
32201	ARRENDAMIENTO DE EDIFICIOS	120,640.00	18,447.16	72,639.98	48,000.02	48,000.02	48,000.02	18,195.84
32300	ARRENDAMIENTO DE MOBILIARIO Y EQUIPO DE ADMINISTRACION, ARRENDAMIENTO DE MUEBLES, MAQUINARIA Y EQUIPO	18,195.84	-	-	18,195.84	-	-	-
32301	ARRENDAMIENTO DE MUEBLES, MAQUINARIA Y EQUIPO	18,195.84	-	-	18,195.84	-	-	-
33000	SERVICIOS PROFESIONALES, CIENTIFICOS, TECNICOS Y OTROS SERVICIOS	319,687.68	-	319,687.68	-	-	-	-
33300	SERVICIOS DE CONSULTORIA ADMINISTRATIVA, PROCESOS, TECNICA	319,687.68	-	319,687.68	-	-	-	-
33302	SERVICIOS DE CONSULTORIAS	319,687.68	-	319,687.68	-	-	-	-
35000	SERVICIOS DE INSTALACION, REPARACION, MANTENIMIENTO Y CONSERVACION	72,248.00	38,778.32	30,172.92	80,853.40	52,834.80	22,837.20	28,018.60

MUNICIPIO D. ALES. SONORA
 PRESUPUESTO DE EGRESOS 2019
 CUENTA PUBLICA 2019
 ESTADO ANALÍTICO DEL EJERCICIO DEL PRESUPUESTO DE EGRESOS
 CLASIFICACIÓN ADMINISTRATIVA (CAPÍTULO Y CONCEPTO)
 DEL 1 DE ENERO AL 31 DE DICIEMBRE DEL 2019

	CAPÍTULO, PARTIDA, DESCRIPCIÓN	PRESUPUESTO INICIAL	AMPLIACIÓN	REDUCCIÓN	PRESUPUESTO MODIFICADO	DEVENGADO	PAGADO	SUB EJERCICIO
35200	INSTALACION, REPARACION Y MANTENIMIENTO DE MOBILIARIO Y	1,248.00	38,778.32	-	40,026.32	33,129.60	3,132.00	6,896.72
35201	IMANTENIMIENTO Y CONSERVACION DE MOBILIARIO Y EQUIPO	1,248.00	38,778.32	-	40,026.32	33,129.60	3,132.00	6,896.72
35500	REPARACION Y MANTENIMIENTO DE EQUIPO DE TRANSPORTE	71,000.00	-	30,172.92	40,827.08	19,705.20	19,705.20	21,121.88
35501	IMANTENIMIENTO Y CONSERVACION DE EQUIPO DE TRANSPORTE	71,000.00	-	30,172.92	40,827.08	19,705.20	19,705.20	21,121.88
37000	SERVICIOS DE TRASLADO Y VIATICOS	272,384.00	18,447.16	175,967.00	114,864.16	96,417.00	96,417.00	18,447.16
37500	VIATICOS EN EL PAIS	272,384.00	18,447.16	175,967.00	114,864.16	96,417.00	96,417.00	18,447.16
37501	VIATICOS EN EL PAIS	272,384.00	18,447.16	175,967.00	114,864.16	96,417.00	96,417.00	18,447.16
38000	SERVICIOS OFICIALES	1,848,024.48	18,447.16	115,928.24	1,750,543.40	1,082,096.24	770,306.24	688,447.16
38200	GASTOS DE ORDEN SOCIAL Y CULTURAL	1,848,024.48	18,447.16	115,928.24	1,750,543.40	1,082,096.24	770,306.24	688,447.16
38201	GASTOS DE ORDEN SOCIAL Y CULTURAL	1,848,024.48	18,447.16	115,928.24	1,750,543.40	1,082,096.24	770,306.24	688,447.16
39000	OTROS SERVICIOS GENERALES	-	-	7,429.97	7,429.97	-	-	7,429.97
39900	OTROS SERVICIOS GENERALES	-	-	7,429.97	7,429.97	-	-	7,429.97
39903	GASTOS POR DAÑOS A TERCEROS	-	-	7,429.97	7,429.97	-	-	7,429.97
40000	TRANSFERENCIAS, ASIGNACIONES, SUBSIDIOS Y OTRAS AYUDAS	13,001,639.02	710,190.03	62,208.00	13,649,621.05	12,108,082.61	12,048,592.61	1,541,538.44
44000	AYUDAS SOCIALES	13,001,639.02	710,190.03	62,208.00	13,649,621.05	12,108,082.61	12,048,592.61	1,541,538.44
44100	AYUDAS SOCIALES A PERSONAS	1,050,000.00	-	62,208.00	987,792.00	480,620.11	452,120.11	507,171.89
44101	AYUDAS SOCIALES A PERSONAS	1,050,000.00	-	62,208.00	987,792.00	480,620.11	452,120.11	507,171.89
44500	AYUDAS SOCIALES A INSTITUCIONES SIN FINES DE LUCRO	11,951,639.02	492,570.03	-	12,444,209.05	11,409,842.50	11,378,852.50	1,034,366.55
44501	AYUDAS SOCIALES A INSTITUCIONES SIN FINES DE LUCRO	11,951,639.02	492,570.03	-	12,444,209.05	11,409,842.50	11,378,852.50	1,034,366.55
44800	AYUDAS POR DESASTRES NATURALES Y OTROS SINIESTROS	-	217,620.00	-	217,620.00	217,620.00	217,620.00	-
44801	AYUDAS POR DESASTRES NATURALES Y OTROS SINIESTROS	-	217,620.00	-	217,620.00	217,620.00	217,620.00	-
50000	BIENES MUEBLES, INMUEBLES E INTANGIBLES	30,000.00	142,208.00	69,475.70	202,732.30	102,732.30	88,408.80	-
51000	MOBILIARIO Y EQUIPO DE ADMINISTRACION	-	60,000.00	33,799.20	26,200.80	26,200.80	26,200.80	-
51100	MEUBLES DE OFICINA Y ESTANTERIA	-	60,000.00	33,799.20	26,200.80	26,200.80	26,200.80	-
51101	MOBILIARIO	-	60,000.00	33,799.20	26,200.80	26,200.80	26,200.80	-
52000	MOBILIARIO Y EQUIPO EDUCACIONAL Y RECREATIVO	30,000.00	-	30,000.00	-	-	-	-
52100	EQUIPOS Y APARATOS AUDIOVISUALES	30,000.00	-	30,000.00	-	-	-	-
52101	EQUIPOS Y APARATOS AUDIOVISUALES	30,000.00	-	30,000.00	-	-	-	-
54000	VEHICULOS Y EQUIPO DE TRANSPORTE	-	62,208.00	-	62,208.00	62,208.00	62,208.00	-
54100	VEHICULOS Y EQUIPO TERRESTRE	-	62,208.00	-	62,208.00	62,208.00	62,208.00	-
54101	AUTOMOVILES Y CAMIONES	-	20,000.00	5,676.50	14,323.50	14,323.50	-	-
56000	MAQUINARIA, OTROS EQUIPOS Y HERRAMIENTAS	-	20,000.00	5,676.50	14,323.50	14,323.50	-	-
56400	SISTEMAS DE AIRE ACONDICIONADO, CALEFACCION Y DE	-	20,000.00	5,676.50	14,323.50	14,323.50	-	-
56401	SISTEMAS DE AIRE ACONDICIONADO, CALEFACCION Y DE	-	20,000.00	5,676.50	14,323.50	14,323.50	-	-
10000	SERVICIOS PERSONALES	280,581,334.62	74,977,210.35	37,575,009.41	317,983,535.56	311,095,364.90	290,940,686.98	6,888,170.66
11000	REMUNERACIONES AL PERSONAL DE CARÁCTER PERMANENTE	15,772,645.07	260,689.98	1,172,138.88	14,861,196.17	14,595,415.70	14,595,415.70	285,780.47
11300	SUELDOS BASE AL PERSONAL PERMANENTE	9,232,326.60	-	475,697.78	8,756,628.82	9,177,934.17	9,177,934.17	421,305.35
11301	SUELDOS	9,232,326.60	-	475,697.78	8,756,628.82	9,177,934.17	9,177,934.17	421,305.35
11306	RIESGO LABORAL	4,400,214.60	-	341,274.99	4,058,939.61	3,042,844.37	3,042,844.37	1,447,873.24
11308	AYUDA PARA HABITACION	60.00	-	134,423.99	4,265,791.21	1,602,426.32	1,602,426.32	2,663,364.89
12000	REMUNERACIONES AL PERSONAL DE CARÁCTER TRANSITORIO	60.00	-	-	60.00	3,885,140.44	3,885,140.44	-
12100	HONORARIOS ASIMILABLES A SALARIOS	60.00	-	-	60.00	647,523.04	647,523.04	-
12101	HONORARIOS	60.00	-	-	60.00	647,523.04	647,523.04	-
13000	REMUNERACIONES ADICIONALES Y ESPECIALES	2,253,115.19	42,200.00	216,065.90	2,479,249.29	42,200.00	42,200.00	417,713.05
13100	PRIMAS POR AÑOS DE SERVICIOS EFECTIVOS PRESTADOS	515,097.13	-	113,138.00	401,959.13	1,682,501.30	1,682,501.30	245,124.17
13101	PRIMAS POR AÑOS DE SERVICIOS EFECTIVOS PRESTADOS	515,097.13	-	113,138.00	401,959.13	1,682,501.30	1,682,501.30	245,124.17
13200	PRIMAS DE VACACIONES, DOMINICAL Y GRATIFICACION DE FIN DE	1,424,971.42	27,367.15	102,927.90	1,349,410.67	1,366,589.85	1,366,589.85	17,179.18
13201	PRIMAS DE VACACIONES Y DOMINICAL	201,528.88	27,367.15	9,967.84	191,568.19	193,306.24	193,306.24	1,745.20
13202	AGUIVALDO O GRATIFICACION DE FIN DE AÑO	1,223,442.54	27,367.15	92,960.06	1,157,849.63	1,173,283.61	1,173,283.61	15,433.98
13300	HORAS EXTRAORDINARIAS	24.00	22,375.60	-	22,399.60	65,477.44	65,477.44	43,077.84
13301	REMUNERACIONES POR HORAS EXTRAORDINARIAS	24.00	22,375.60	-	22,399.60	65,477.44	65,477.44	43,077.84
13400	COMPENSACIONES	313,022.64	13,422.31	-	326,444.95	93,599.05	93,599.05	232,845.90
13403	ESTIMULOS AL PERSONAL DE CONFIANZA	313,022.64	13,422.31	-	326,444.95	93,599.05	93,599.05	232,845.90
14000	SEGURIDAD SOCIAL	4,171,274.32	-	480,375.20	3,690,899.12	2,685,887.53	2,685,887.53	1,005,011.59
14100	APORTACIONES DE SEGURIDAD SOCIAL	3,427,440.67	-	480,375.20	2,947,065.47	1,899,515.50	1,899,515.50	1,047,549.97
14101	APORTACIONES AL ISSSTE	3,427,440.67	-	480,375.20	2,947,065.47	1,899,515.50	1,899,515.50	1,047,549.97
14400	APORTACIONES PARA SEGUROS	743,833.65	-	-	743,833.65	786,372.03	786,372.03	42,538.38
14404	OTROS SEGUROS DE CARÁCTER LABORAL O ECONOMICOS	743,833.65	-	-	743,833.65	786,372.03	786,372.03	42,538.38
15000	OTRAS PRESTACIONES SOCIALES Y ECONOMICAS	115,928.96	155,324.92	-	271,253.88	1,006,892.70	1,006,892.70	735,638.82

MUNICIPIO DE ROSALES, SONORA
 PRESUPUESTO DE EGRESOS 2019
 CUENTA PUBLICA 2019
 ESTADO ANALÍTICO DEL EJERCICIO DEL PRESUPUESTO DE EGRESOS
 CLASIFICACIÓN ADMINISTRATIVA (CAPÍTULO Y CONCEPTO)
 DEL 1 DE ENERO AL 31 DE DICIEMBRE DEL 2019

		CAPÍTULO, PARTIDA, DESCRIPCIÓN				C.P. 10		
		PRESUPUESTO INICIAL	AMPLIACION	REDUCCION	PRESUPUESTO MODIFICADO	DEVENGADO	PAGADO	SUB EJERCICIO
15100	CUOTAS PARA EL FONDO DE AHORRO Y FONDO DE TRABAJO	55,440.00	-	-	55,440.00	55,440.00	55,440.00	-
15101	APORTACIONES AL FONDO DE AHORRO DE LOS TRABAJADORES	55,440.00	-	-	55,440.00	55,440.00	55,440.00	-
15200	INDENIZACIONES	155,322.92	155,322.92	-	155,322.92	160,933.77	160,933.77	5,610.85
15202	PAGO DE LIQUIDACIONES	-	155,322.92	-	155,322.92	160,933.77	160,933.77	5,610.85
15900	OTRAS PRESTACIONES SOCIALES Y ECONOMICAS	60,488.96	2.00	-	60,490.96	790,518.93	790,518.93	730,027.97
15901	OTRAS PRESTACIONES	60,488.96	2.00	-	60,490.96	790,518.93	790,518.93	730,027.97
20000	MATERIALES Y SUMINISTROS	1,036,425.50	514,920.72	181,771.83	1,369,574.39	1,109,616.71	1,068,506.23	43,562.72
21000	MATERIALES DE ADMINISTRACIÓN, EMISIÓN DE DOCUMENTOS Y ARTÍCULOS	681,525.00	174,321.98	173,326.81	682,520.17	689,957.45	600,703.69	1,380.97
21100	MATERIALES, ÚTILES Y EQUIPOS MENORES DE OFICINA	531,705.00	118,980.51	170,784.01	479,901.50	481,482.47	451,220.71	1,580.97
21101	MATERIALES, ÚTILES Y EQUIPOS MENORES DE OFICINA	531,705.00	118,980.51	170,784.01	479,901.50	481,482.47	451,220.71	1,580.97
21200	MATERIALES Y ÚTILES DE IMPRESIÓN Y REPRODUCCIÓN	112,560.00	36,894.32	2,542.80	146,911.52	111,712.53	111,388.53	35,198.99
21201	MATERIALES Y ÚTILES DE IMPRESIÓN Y REPRODUCCIÓN	112,560.00	36,894.32	2,542.80	146,911.52	111,712.53	111,388.53	35,198.99
21600	MATERIAL DE LIMPIEZA	37,260.00	18,447.16	-	55,707.16	45,762.45	38,094.45	9,944.71
21601	MATERIAL DE LIMPIEZA	37,260.00	18,447.16	-	55,707.16	45,762.45	38,094.45	9,944.71
22000	ALIMENTOS Y UTENSILIOS	130,927.50	36,894.32	6,391.50	161,430.32	104,987.18	102,130.46	56,443.14
22100	PRODUCTOS ALIMENTICIOS PARA PERSONAS	130,927.50	36,894.32	6,391.50	161,430.32	104,987.18	102,130.46	56,443.14
22101	PRODUCTOS ALIMENTICIOS PARA EL PERSONAL EN LAS INSTALACIONES	130,927.50	36,894.32	6,391.50	161,430.32	104,987.18	102,130.46	56,443.14
26000	COMBUSTIBLES, LUBRICANTES Y ADITIVOS	161,448.00	60,449.63	-	221,897.63	154,555.91	154,555.91	67,341.72
26100	COMBUSTIBLES, LUBRICANTES Y ADITIVOS	161,448.00	60,449.63	-	221,897.63	154,555.91	154,555.91	67,341.72
26101	COMBUSTIBLES	80,913.31	80,913.31	1,074.32	79,838.99	42,944.68	42,944.68	36,894.31
27000	VESTUARIO, BLANCOS, PRENDAS DE PROTECCIÓN Y ARTÍCULOS DEPORTIVOS	-	60,466.16	757.60	59,708.56	41,261.40	41,261.40	18,447.16
27100	VESTUARIO Y UNIFORMES	-	60,466.16	757.60	59,708.56	41,261.40	41,261.40	18,447.16
27101	VESTUARIOS Y UNIFORMES	-	20,447.16	316.72	20,130.44	1,683.28	1,683.28	18,447.16
27200	PRENDAS DE SEGURIDAD Y PROTECCIÓN PERSONAL	-	20,447.16	316.72	20,130.44	1,683.28	1,683.28	18,447.16
27201	PRENDAS DE SEGURIDAD Y PROTECCIÓN PERSONAL	-	20,447.16	316.72	20,130.44	1,683.28	1,683.28	18,447.16
29000	HERRAMIENTAS, REFACCIONES Y ACCESORIOS MENORES	62,525.00	162,341.47	979.20	223,887.27	168,171.49	168,171.49	55,715.78
29100	HERRAMIENTAS MENORES	47,000.00	131,894.32	979.20	177,915.12	139,837.24	139,837.24	38,077.88
29101	HERRAMIENTAS MENORES	47,000.00	131,894.32	979.20	177,915.12	139,837.24	139,837.24	38,077.88
29600	REFACCIONES Y ACCESORIOS MENORES DE EQUIPO DE TRANSPORTE	15,525.00	30,447.16	-	45,972.16	28,334.25	28,334.25	17,657.91
29601	REFACCIONES Y ACCESORIOS MENORES DE EQUIPO DE TRANSPORTE	15,525.00	30,447.16	-	45,972.16	28,334.25	28,334.25	17,657.91
30000	SERVICIOS GENERALES	6,275,850.09	31,727,114.66	1,529,588.51	36,473,376.24	35,901,120.36	16,623,158.75	572,255.88
31000	SERVICIOS BÁSICOS	122,130.09	146,336.38	-	268,466.47	220,137.74	223,124.13	38,328.73
31400	TELEFONIA TRADICIONAL	116,955.09	126,203.22	-	243,158.31	232,357.65	215,344.04	20,800.66
31401	TELEFONIA TRADICIONAL	116,955.09	126,203.22	-	243,158.31	232,357.65	215,344.04	20,800.66
31800	SERVICIOS POSTALES Y TELEGRÁFICOS	5,175.00	20,133.16	-	25,308.16	7,780.09	7,780.09	17,528.07
31801	SERVICIO POSTAL	5,175.00	20,133.16	-	25,308.16	7,780.09	7,780.09	17,528.07
32000	SERVICIO DE ARRENDAMIENTO	-	389,850.74	-	389,850.74	297,130.02	297,130.02	92,720.72
32500	ARRENDAMIENTO DE EQUIPO DE TRANSPORTE	-	389,850.74	-	389,850.74	297,130.02	297,130.02	92,720.72
32501	ARRENDAMIENTO DE EQUIPO DE TRANSPORTE	-	389,850.74	-	389,850.74	297,130.02	297,130.02	92,720.72
33000	SERVICIOS PROFESIONALES, CIENTÍFICOS, TÉCNICOS Y OTROS SERVICIOS	2,793,150.00	26,146,251.91	720,929.12	28,218,472.79	28,609,969.29	9,457,175.29	437,722.50
33300	SERVICIOS DE CONSULTORÍA ADMINISTRATIVA, PROCESOS, TÉCNICA	2,700,000.00	26,146,206.91	117,464.23	28,125,277.79	24,132,348.84	5,572,348.84	1,552.84
33301	SERVICIOS DE CONSULTORÍA ADMINISTRATIVA, PROCESOS, TÉCNICA	2,700,000.00	26,146,206.91	117,464.23	28,125,277.79	24,132,348.84	5,572,348.84	1,552.84
33302	SERVICIOS DE CONSULTORÍA	-	1,907,759.75	613,277.96	3,994,481.79	4,477,620.45	3,838,600.45	483,138.66
33600	SERVICIOS DE APOYO ADMINISTRATIVO, TRADUCCIÓN, IMPRESIONES Y PUBLICACIONES OFICIALES	93,150.00	45.00	-	93,195.00	46,226.00	46,226.00	46,969.00
33603	IMPRESIONES Y PUBLICACIONES OFICIALES	93,150.00	45.00	-	93,195.00	46,226.00	46,226.00	46,969.00
34000	SERVICIOS FINANCIEROS, BANCARIOS Y COMERCIALES	2,467,370.00	3,892,435.08	786,564.89	5,573,440.19	4,834,738.48	4,799,938.48	738,701.71
34100	SERVICIOS FINANCIEROS Y BANCARIOS	160,425.00	2,356,404.34	117,464.23	2,399,365.11	2,766,039.70	2,766,039.70	366,674.59
34101	SERVICIOS FINANCIEROS Y BANCARIOS	160,425.00	2,356,404.34	117,464.23	2,399,365.11	2,766,039.70	2,766,039.70	366,674.59
34200	SERVICIOS DE COBRANZA, INVESTIGACIÓN CREDITICIA Y SIMILAR	2,000,000.00	315,016.59	668,900.66	1,646,115.93	558,698.78	523,898.78	1,087,417.15
34201	SERVICIOS DE COBRANZA, INVESTIGACIÓN CREDITICIA Y SIMILAR	2,000,000.00	315,016.59	668,900.66	1,646,115.93	558,698.78	523,898.78	1,087,417.15
34300	SERVICIOS DE RECAUDACIÓN, TRASLADO Y CUSTODIA DE VALORES	12.00	19,947.16	-	19,959.16	2,000.00	2,000.00	17,959.16
34302	GASTOS INHERENTES A LA RECAUDACIÓN	12.00	19,947.16	-	19,959.16	2,000.00	2,000.00	17,959.16
34400	SEGUROS DE RESPONSABILIDAD PATRIMONIAL Y FIANZAS	306,933.00	1,201,067.00	-	1,508,000.00	1,508,000.00	1,508,000.00	0.00
34401	SEGUROS DE RESPONSABILIDAD PATRIMONIAL Y FIANZAS	306,933.00	1,201,067.00	-	1,508,000.00	1,508,000.00	1,508,000.00	0.00
35000	SERVICIOS DE INSTALACIÓN, REPARACIÓN, MANTENIMIENTO Y CONSERVACIÓN	150,000.00	177,878.62	22,294.50	305,583.12	322,814.06	295,333.66	5,064.56
35100	CONSERVACIÓN Y MANTENIMIENTO MENOR DE INMUEBLES	150,000.00	177,878.62	22,294.50	305,583.12	322,814.06	295,333.66	5,064.56
35101	CONSERVACIÓN Y MANTENIMIENTO MENOR DE INMUEBLES	150,000.00	177,878.62	22,294.50	305,583.12	322,814.06	295,333.66	5,064.56
35200	INSTALACIÓN, REPARACIÓN Y MANTENIMIENTO DE MOBILIARIO Y EQUIPO	-	31,097.60	-	31,097.60	31,097.60	31,097.60	0.00
35201	INSTALACIÓN, REPARACIÓN Y MANTENIMIENTO DE MOBILIARIO Y EQUIPO	-	31,097.60	-	31,097.60	31,097.60	31,097.60	0.00
35500	REPARACIÓN Y MANTENIMIENTO DE EQUIPO DE TRANSPORTE	55,250.00	-	22,294.50	32,955.50	14,569.44	14,569.44	18,386.06
35501	MANTENIMIENTO Y CONSERVACIÓN DE EQUIPO DE TRANSPORTE	55,250.00	-	22,294.50	32,955.50	14,569.44	14,569.44	18,386.06

MUNICIPIO DE NUBIALES, SONORA
 PRESUPUESTO DE EGRESOS 2019
 CUENTA PUBLICA 2019
 ESTADO ANALITICO DEL EJERCICIO DEL PRESUPUESTO DE EGRESOS
 CLASIFICACION ADMINISTRATIVA (CAPITULO Y CONCEPTO)
 DEL 1 DE ENERO AL 31 DE DICIEMBRE DEL 2019

CAPITULO, PARTIDA, DESCRIPCION		PRESUPUESTO INICIAL	AMPLIACION	REDUCCION	PRESUPUESTO MODIFICADO	DEVENGADO	PAGADO	SUB EJERCICIO
37000	SERVICIOS DE TRASLADO Y VIATICOS	84,450.00	492,237.99	-	576,687.99	550,219.83	550,219.83	26,468.16
37500	VIATICOS EN EL PAIS	84,450.00	492,237.99	-	576,687.99	550,219.83	550,219.83	26,468.16
37501	VIATICOS EN EL PAIS	84,450.00	492,237.99	-	576,687.99	550,219.83	550,219.83	26,468.16
38000	SERVICIOS OFICIALES	109,500.00	145,352.04	-	248,852.04	209,041.77	209,041.77	39,810.27
38200	GASTOS DE ORDEN SOCIAL Y CULTURAL	109,500.00	145,352.04	-	248,852.04	209,041.77	209,041.77	39,810.27
38201	GASTOS DE ORDEN SOCIAL Y CULTURAL	109,500.00	145,352.04	-	248,852.04	209,041.77	209,041.77	39,810.27
39000	OTROS SERVICIOS GENERALES	500,000.00	305,674.32	-	805,674.32	755,176.13	755,176.13	50,498.19
39200	IMPUESTOS Y DERECHOS	-	148,027.17	-	148,027.17	129,580.01	129,580.01	18,447.16
39201	IMPUESTOS Y DERECHOS	-	148,027.17	-	148,027.17	129,580.01	129,580.01	18,447.16
39900	OTROS SERVICIOS GENERALES	500,000.00	157,647.16	-	657,647.16	625,596.12	625,596.12	32,051.04
39902	SERVICIOS DE ADMINISTRACION DEL IMPUESTO PREDIAL	500,000.00	157,647.16	-	657,647.16	625,596.12	625,596.12	32,051.04
40000	TRANSFERENCIAS, ASIGNACIONES, SUBSIDIOS Y OTRAS AYUDAS	32,672,450.74	39,365,031.98	-	72,037,482.72	73,827,787.36	72,994,060.73	1,790,304.64
41000	TRANSFERENCIAS INTERNAS Y ASIGNACIONES AL SECTOR PÚBLICO	32,672,450.74	37,889,121.37	-	70,561,572.11	72,351,876.75	71,518,150.12	1,790,304.64
41500	TRANSFERENCIAS INTERNAS OTORGADAS A ENTIDADES	32,672,450.74	37,889,121.37	-	70,561,572.11	72,351,876.75	71,518,150.12	1,790,304.64
41501	TRANSFERENCIAS PARA SERVICIOS PERSONALES	15,586,225.37	25,583,792.38	-	41,170,017.75	47,404,387.67	46,788,835.28	6,234,369.92
41502	TRANSFERENCIAS PARA GASTOS DE OPERACION	17,086,225.37	12,677,019.45	-	18,353,244.82	14,351,404.58	14,133,230.34	4,001,840.24
41504	APOYO PRESUPUESTARIO A ORGANISMOS E INSTITUCIONES	-	11,038,309.54	-	11,038,309.54	10,596,084.50	10,596,084.50	442,225.04
48000	DONATIVOS	-	1,475,910.61	-	1,475,910.61	1,475,910.61	1,475,910.61	-
48100	DONATIVOS	-	1,475,910.61	-	1,475,910.61	1,475,910.61	1,475,910.61	-
48101	DONATIVOS A INSTITUCIONES SIN FINES DE LUCRO	-	1,475,910.61	-	1,475,910.61	1,475,910.61	1,475,910.61	-
50000	BIENES MUEBLES, INMUEBLES E INTANGIBLES	242,808.21	242,808.21	8,288.98	234,519.23	193,642.83	193,763.63	38,876.40
51000	MOBILIARIO Y EQUIPO DE ADMINISTRACION	189,840.40	189,840.40	8,288.98	181,551.42	153,754.62	153,754.62	25,917.60
51100	MUEBLES DE OFICINA Y ESTANTERIA	173,436.40	173,436.40	8,288.98	165,147.42	139,229.82	137,350.62	25,917.60
51101	MOBILIARIO	173,436.40	173,436.40	8,288.98	165,147.42	139,229.82	137,350.62	25,917.60
51900	OTROS MOBILIARIOS Y EQUIPOS DE ADMINISTRACION	16,404.00	16,404.00	-	16,404.00	16,404.00	16,404.00	-
51901	EQUIPO DE ADMINISTRACION	16,404.00	16,404.00	-	16,404.00	16,404.00	16,404.00	-
55000	MAQUINARIA, OTROS EQUIPOS Y HERRAMIENTAS	52,967.81	52,967.81	-	52,967.81	40,009.01	40,009.01	12,958.80
56400	SISTEMAS DE AIRE ACONDICIONADO, CALEFACCION Y DE REFRIGERACION INDUSTRIAL Y COMERCIAL	28,078.80	28,078.80	-	28,078.80	15,120.00	15,120.00	12,958.80
56401	SISTEMAS DE AIRE ACONDICIONADO, CALEFACCION Y DE REFRIGERACION INDUSTRIAL Y COMERCIAL	28,078.80	28,078.80	-	28,078.80	15,120.00	15,120.00	12,958.80
56500	EQUIPO DE COMUNICACIÓN Y TELECOMUNICACION	24,889.01	24,889.01	-	24,889.01	24,889.01	24,889.01	-
56501	EQUIPO DE COMUNICACIÓN Y TELECOMUNICACION	24,889.01	24,889.01	-	24,889.01	24,889.01	24,889.01	-
90000	DEUDA PUBLICA	224,923,963.22	2,866,644.80	34,683,221.21	193,007,386.81	185,465,781.94	185,465,781.94	7,541,604.87
91000	AMORTIZACION DE LA DEUDA PUBLICA	104,847,327.13	-	-	104,847,327.13	112,347,327.13	112,347,327.13	7,500,000.00
91100	AMORTIZACION DE LA DEUDA INTERNA CON INSTITUCIONES DE	104,847,327.13	-	-	104,847,327.13	112,347,327.13	112,347,327.13	7,500,000.00
91101	AMORTIZACION DE CAPITAL LARGO PLAZO	34,847,327.13	-	-	34,847,327.13	34,847,327.13	34,847,327.13	-
91102	AMORTIZACION DE CAPITAL CORTO PLAZO	70,000,000.00	-	-	70,000,000.00	77,500,000.00	77,500,000.00	7,500,000.00
92000	INTERESES DE LA DEUDA PUBLICA	82,400,000.00	2,866,644.80	-	85,266,644.80	66,836,892.92	66,836,892.92	18,429,751.88
92100	INTERESES DE LA DEUDA INTERNA CON INSTITUCIONES DE CREDITO	78,000,000.00	-	-	78,000,000.00	60,842,821.04	60,842,821.04	17,157,178.96
92101	PAGO DE INTERESES LARGO PLAZO	4,400,000.00	2,866,644.80	-	7,266,644.80	5,994,071.88	5,994,071.88	1,272,572.92
92102	PAGO DE INTERESES DE CORTO PLAZO	37,576,636.09	-	-	37,576,636.09	6,281,561.89	6,281,561.89	3,388,147.01
99100	ADEUDOS DE EJERCICIOS FISCALES ANTERIORES (ADEFAS)	37,576,636.09	-	-	37,576,636.09	6,281,561.89	6,281,561.89	3,388,147.01
99101	ADEFAS	37,576,636.09	-	-	37,576,636.09	6,281,561.89	6,281,561.89	3,388,147.01
99102	ASIGNACIONES DESTINADAS A CUBRIR LAS EROGACIONES	110,684,926.33	42,095,749.51	18,890,210.48	133,890,465.36	130,838,880.35	123,523,101.64	3,051,365.01
10000	SERVICIOS PUBLICOS MUNICIPALES	40,648,540.26	6,204,296.93	-	46,852,837.19	47,254,241.10	47,254,241.10	401,409.91
11000	REMUNERACIONES AL PERSONAL DE CARÁCTER PERMANENTE	20,629,679.60	2,535,033.44	-	23,164,713.04	27,676,742.12	27,676,742.12	4,512,029.08
11300	SUELDOS BASE AL PERSONAL PERMANENTE	20,629,679.60	2,535,033.44	-	23,164,713.04	27,676,742.12	27,676,742.12	4,512,029.08
11301	SUELDOS	12,684,527.45	-	-	12,684,527.45	10,045,302.27	10,045,302.27	2,639,225.18
11302	RIESGO LABORAL	7,945,032.15	-	-	7,945,032.15	1,627,987.44	1,627,987.44	6,317,044.71
11307	AYUDA PARA HABITACION	60.00	1,984,745.49	-	1,984,805.49	13,634,427.12	13,634,427.12	11,649,621.63
11308	AYUDA PARA DESPENSA	60.00	550,287.95	-	550,347.95	2,369,025.29	2,369,025.29	1,818,677.94
13000	REMUNERACIONES ADICIONALES Y ESPECIALES	8,090,648.32	2,212,276.04	-	10,302,924.36	7,463,073.63	7,463,073.63	2,839,850.73
13100	PRIMAS POR AÑOS DE SERVICIOS EFECTIVOS PRESTADOS	3,978,670.92	1.00	-	3,978,671.92	1,376,203.43	1,376,203.43	2,602,468.49
13101	PRIMAS POR AÑOS DE SERVICIOS EFECTIVOS PRESTADOS	3,978,670.92	1.00	-	3,978,671.92	1,376,203.43	1,376,203.43	2,602,468.49
13200	PRIMAS DE VACACIONES, DOMINICAL Y GRATIFICACION DE FIN DE AÑO	4,111,857.40	694,211.93	-	4,806,069.33	4,536,639.80	4,536,639.80	269,429.53
13201	PRIMAS DE VACACIONES Y DOMINICAL	883,570.64	77,789.53	-	961,360.17	937,882.93	937,882.93	23,477.24
13202	AGUINALDO O GRATIFICACION DE FIN DE AÑO	3,228,286.76	616,422.40	-	3,844,709.16	3,598,756.87	3,598,756.87	245,952.29
13300	HORAS EXTRAORDINARIAS	60.00	1,102,946.58	-	1,103,006.58	1,131,303.87	1,131,303.87	28,297.29
13301	REMUNERACIONES POR HORAS EXTRAORDINARIAS	60.00	1,102,946.58	-	1,103,006.58	1,131,303.87	1,131,303.87	28,297.29
13400	COMPENSACIONES	60.00	415,176.53	-	415,236.53	418,926.53	418,926.53	3,750.00
13403	ESTIMULOS AL PERSONAL DE CONFIANZA	60.00	415,176.53	-	415,236.53	418,926.53	418,926.53	3,750.00

MUNICIPIO DE N. CAJALES, SONORA
 PRESUPUESTO DE EGRESOS 2019
 CUENTA PUBLICA 2019
 ESTADO ANALÍTICO DEL EJERCICIO DEL PRESUPUESTO DE EGRESOS
 CLASIFICACION ADMINISTRATIVA (CAPÍTULO Y CONCEPTO)
 DEL 1 DE ENERO AL 31 DE DICIEMBRE DEL 2019

		CAPÍTULO, PARTIDA, DESCRIPCIÓN		PRESUPUESTO INICIAL	AMPLIACION	REDUCCION	PRESUPUESTO MODIFICADO	DEVENGADO	PAGADO	SUBEJERCICIO
14000	SEGURIDAD SOCIAL	9,990,542.58	778,630.93				10,769,173.51	8,254,764.15	8,254,764.15	2,514,409.36
14100	APORTACIONES DE SEGURIDAD SOCIAL	9,274,763.01	616,291.40				9,891,054.41	7,789,125.07	7,789,125.07	2,101,929.34
14101	APORTACIONES AL ISSSTE	9,274,763.01	616,291.40				9,891,054.41	7,789,125.07	7,789,125.07	2,101,929.34
14400	APORTACIONES PARA SEGUROS	715,779.57	162,339.53				878,119.10	465,639.08	465,639.08	412,480.02
14404	OTROS SEGUROS DE CARÁCTER LABORAL O ECONÓMICOS	715,779.57	162,339.53				878,119.10	465,639.08	465,639.08	412,480.02
15000	OTRAS PRESTACIONES SOCIALES Y ECONÓMICAS	1,937,669.76	678,356.52				2,616,026.28	3,859,661.20	3,859,661.20	1,243,634.92
15100	CUOTAS PARA EL FONDO DE AHORRO Y FONDO DE TRABAJO	926,640.00	138,380.00				1,065,020.00	1,059,740.00	1,059,740.00	5,280.00
15101	APORTACIONES AL FONDO DE AHORRO DE LOS TRABAJADORES	926,640.00	138,380.00				1,065,020.00	1,059,740.00	1,059,740.00	5,280.00
15200	INDEMNIZACIONES	326,781.88	326,781.88				326,781.88	1,171,548.80	1,171,548.80	844,766.92
15202	PAGO DE LIQUIDACIONES	326,781.88	326,781.88				326,781.88	1,171,548.80	1,171,548.80	844,766.92
15900	OTRAS PRESTACIONES SOCIALES Y ECONÓMICAS	1,011,029.76	213,194.64				1,224,224.40	1,628,372.40	1,628,372.40	404,148.00
15901	OTRAS PRESTACIONES	1,011,029.76	213,194.64				1,224,224.40	1,628,372.40	1,628,372.40	404,148.00
20000	MATERIALES Y SUMINISTROS	25,833,206.40	7,114,030.36			2,591,315.98	30,355,920.78	29,890,722.64	27,671,174.47	665,196.14
21000	MATERIALES DE ADMINISTRACIÓN, EMISIÓN DE DOCUMENTOS Y ARTÍCULOS	55,175.00	158,261.82				213,436.82	126,607.34	110,771.75	86,829.48
21100	MATERIALES, ÚTILES Y EQUIPOS MENORES DE OFICINA	40,450.00	36,894.32				77,344.32	21,575.51	18,465.12	55,768.81
21101	MATERIALES, ÚTILES Y EQUIPOS MENORES DE OFICINA	40,450.00	36,894.32				77,344.32	21,575.51	18,465.12	55,768.81
21600	MATERIAL DE LIMPIEZA	14,725.00	121,367.51				136,092.51	105,031.83	92,306.63	31,060.68
21601	MATERIAL DE LIMPIEZA	14,725.00	121,367.51				136,092.51	105,031.83	92,306.63	31,060.68
22000	ALIMENTOS Y UTENSILIOS	41,320.00	70,799.16			15,000.00	97,119.16	84,047.63	68,036.16	13,071.53
22100	PRODUCTOS ALIMENTICIOS PARA PERSONAS	41,320.00	70,799.16			15,000.00	97,119.16	84,047.63	68,036.16	13,071.53
22101	PRODUCTOS ALIMENTICIOS PARA EL PERSONAL EN LAS INSTALACIONES	41,320.00	70,799.16			15,000.00	97,119.16	84,047.63	68,036.16	13,071.53
24000	MATERIALES Y ARTÍCULOS DE CONSTRUCCIÓN Y DE REPARACION	2,648,472.00	5,052,000.00				7,700,472.00	8,110,940.38	7,824,980.21	410,468.38
24600	MATERIAL ELECTRICO Y ELECTRONICO	2,648,472.00	5,000,000.00				7,648,472.00	8,059,139.47	7,824,980.21	420,667.47
24601	MATERIAL ELECTRICO Y ELECTRONICO	2,648,472.00	5,000,000.00				7,648,472.00	8,059,139.47	7,824,980.21	420,667.47
24900	OTROS MATERIALES Y ARTÍCULOS DE CONSTRUCCIÓN Y REPARACION	10,648,146.00	731,606.79			1,850,000.00	9,529,752.79	13,482,261.37	13,142,337.83	3,952,508.58
24901	OTROS MATERIALES Y ARTÍCULOS DE CONSTRUCCIÓN Y REPARACION	10,648,146.00	731,606.79			1,850,000.00	9,529,752.79	13,482,261.37	13,142,337.83	3,952,508.58
26000	COMBUSTIBLES, LUBRICANTES Y ADITIVOS	9,181,456.00	92,235.79			1,600,000.00	7,673,691.79	12,481,302.61	12,161,710.35	4,807,610.82
26100	COMBUSTIBLES	9,181,456.00	92,235.79			1,600,000.00	7,673,691.79	12,481,302.61	12,161,710.35	4,807,610.82
26102	LUBRICANTES Y ADITIVOS	338,826.00	18,447.16			197,000.00	160,273.16	118,257.30	44,635.10	42,015.86
27000	VESTUARIO, BLANCOS, PRENDAS DE PROTECCION Y ARTÍCULOS DEPORTIVOS	338,826.00	18,447.16			197,000.00	160,273.16	118,257.30	44,635.10	42,015.86
27200	PRENDAS DE SEGURIDAD Y PROTECCION PERSONAL	338,826.00	18,447.16			197,000.00	160,273.16	118,257.30	44,635.10	42,015.86
27201	PRENDAS DE SEGURIDAD Y PROTECCION PERSONAL	338,826.00	18,447.16			197,000.00	160,273.16	118,257.30	44,635.10	42,015.86
29000	HERRAMIENTAS, REFACCIONES Y ACCESORIOS MENORES	12,101,267.40	1,082,915.44			529,315.98	12,654,866.86	7,766,608.62	6,480,413.42	4,886,258.24
29100	HERRAMIENTAS MENORES	549,564.00	365,300.00				914,864.00	870,169.85	705,458.47	44,694.15
29101	HERRAMIENTAS MENORES	549,564.00	365,300.00				914,864.00	870,169.85	705,458.47	44,694.15
29600	REFACCIONES Y ACCESORIOS MENORES DE EQUIPO DE TRANSPORTE	11,525,255.40	699,168.28			529,315.98	11,695,107.70	6,887,042.31	5,765,113.61	4,808,065.39
29601	REFACCIONES Y ACCESORIOS MENORES DE EQUIPO DE TRANSPORTE	11,525,255.40	699,168.28			529,315.98	11,695,107.70	6,887,042.31	5,765,113.61	4,808,065.39
29800	REFACCIONES Y ACCESORIOS MENORES DE MAQUINARIA Y OTROS EQUIPOS	26,448.00	18,447.16				44,895.16	11,396.46	9,841.34	33,498.70
29801	REFACCIONES Y ACCESORIOS MENORES DE MAQUINARIA Y OTROS EQUIPOS	26,448.00	18,447.16				44,895.16	11,396.46	9,841.34	33,498.70
30000	SERVICIOS GENERALES	26,448.00	18,447.16				44,895.16	11,396.46	9,841.34	33,498.70
31000	SERVICIOS BÁSICOS	32,469,677.80	28,777,422.22			5,119,744.63	56,127,355.39	53,893,916.61	48,597,686.07	2,233,438.78
31100	ENERGIA ELECTRICA	22,110,992.00	12,370,914.31			3,800,700.00	30,681,206.31	33,279,065.69	33,271,054.02	2,597,859.38
31101	ENERGIA ELECTRICA	22,110,992.00	12,370,914.31			3,800,700.00	30,681,206.31	33,279,065.69	33,271,054.02	2,597,859.38
31104	Servicio de alumbrado publico	22,000,000.00	12,370,914.31			3,800,700.00	30,570,214.31	33,175,186.29	33,175,186.29	2,604,871.98
31400	TELEFONIA TRADICIONAL	20,000,000.00	2,800,700.00				4,800,700.00	8,716,024.78	8,716,024.78	3,915,324.78
31401	TELEFONIA TRADICIONAL	20,000,000.00	2,800,700.00				4,800,700.00	8,716,024.78	8,716,024.78	3,915,324.78
32000	SERVICIO DE ARRENDAMIENTO	110,992.00	110,992.00				110,992.00	103,879.40	95,867.73	7,112.60
32300	ARRENDAMIENTO DE MOBILIARIO Y EQUIPO DE ADMINISTRACION,	5,164,848.00	16,370,286.90				21,535,086.90	19,813,363.44	14,778,115.15	1,721,723.46
32301	ARRENDAMIENTO DE MUEBLES, MAQUINARIA Y EQUIPO	5,164,848.00	15,577,566.41				20,742,414.41	19,207,595.80	14,172,347.51	1,534,818.61
32500	ARRENDAMIENTO DE EQUIPO DE TRANSPORTE	5,164,848.00	15,577,566.41				20,742,414.41	19,207,595.80	14,172,347.51	1,534,818.61
32501	ARRENDAMIENTO DE EQUIPO DE TRANSPORTE	5,164,848.00	15,577,566.41				20,742,414.41	19,207,595.80	14,172,347.51	1,534,818.61
32800	ARRENDAMIENTO FINANCIERO		780,672.50				780,672.50	605,767.64	605,767.64	174,904.86
32801	ARRENDAMIENTO FINANCIERO		780,672.50				780,672.50	605,767.64	605,767.64	174,904.86
35000	SERVICIOS DE INSTALACION, REPARACION, MANTENIMIENTO Y CONSERVACION	5,165,698.80	18,447.16			1,319,044.63	3,865,101.33	769,022.63	516,052.05	3,096,078.70
35100	CONSERVACION Y MANTENIMIENTO MENOR DE INMUEBLES	2,953,119.00				1,319,044.63	1,634,074.37	265,765.85	109,057.77	1,368,308.52
35101	MANTENIMIENTO Y CONSERVACION DE INMUEBLES	2,953,119.00				1,319,044.63	1,634,074.37	265,765.85	109,057.77	1,368,308.52
35107	CONSERVACION DE ALUMBRADO PUBLICO	2,896,272.00					56,847.00	56,847.00	56,847.00	35.57
35500	REPARACION Y MANTENIMIENTO DE EQUIPO DE TRANSPORTE	2,212,579.80	18,447.16				2,231,026.96	503,256.78	406,994.28	1,727,770.18
35501	MANTENIMIENTO Y CONSERVACION DE EQUIPO DE TRANSPORTE	2,212,579.80	18,447.16				2,231,026.96	503,256.78	406,994.28	1,727,770.18
38000	SERVICIOS OFICIALES	14,643.00	11,049.00				25,692.00	25,692.00	25,692.00	

MUNICIPIO DE NUBALES, SONORA
PRESUPUESTO DE EGRESOS 2019

ESTADO ANALÍTICO DEL EJERCICIO DEL PRESUPUESTO DE EGRESOS
CLASIFICACION ADMINISTRATIVA (CAPITULO Y CONCEPTO)
DEL 1 DE ENERO AL 31 DE DICIEMBRE DEL 2019

CAPITULO, PARTIDA, DESCRIPCION		PRESUPUESTO INICIAL	AMPLIACION	REDUCCION	PRESUPUESTO MODIFICADO	DEVENGADO	PAGADO	SUBEJERCICIO
38200	GASTOS DE ORDEN SOCIAL Y CULTURAL	14,643.00	11,049.00	-	25,692.00	25,692.00	25,692.00	-
38201	GASTOS DE ORDEN SOCIAL Y CULTURAL	14,643.00	11,049.00	-	25,692.00	25,692.00	25,692.00	-
39000	OTROS SERVICIOS GENERALES	13,496.00	6,772.85	-	20,268.85	6,772.85	6,772.85	13,496.00
39200	IMPUESTOS Y DERECHOS	13,496.00	-	-	13,496.00	-	-	13,496.00
39201	IMPUESTOS Y DERECHOS	13,496.00	-	-	13,496.00	-	-	13,496.00
39900	OTROS SERVICIOS GENERALES	-	6,772.85	-	6,772.85	6,772.85	6,772.85	-
39903	GASTOS POR DAÑOS A TERCEROS	-	6,772.85	-	6,772.85	6,772.85	6,772.85	-
50000	BIENES MUEBLES, INMUEBLES E INTAGIBLES	554,352.00	-	-	554,352.00	-	-	554,352.00
54000	VEHICULOS Y EQUIPO DE TRANSPORTE	554,352.00	-	-	554,352.00	-	-	554,352.00
54100	VEHICULOS Y EQUIPO TERRESTRE	554,352.00	-	-	554,352.00	-	-	554,352.00
54101	AUTOMOVILES Y CAMIONES	554,352.00	-	-	554,352.00	-	-	554,352.00
70000	INVERSIONES FINANCIERAS Y OTRAS PROVISIONES	11,179,149.87	-	-	11,179,149.87	-	-	-
79000	PROVISIONES PARA CONTINGENCIAS Y OTRAS EROGACIONES ESPECIALES	11,179,149.87	-	-	11,179,149.87	-	-	-
79100	CONTINGENCIAS POR FENOMENOS NATURALES	11,179,149.87	-	-	11,179,149.87	-	-	-
79101	CONTINGENCIAS POR FENOMENOS NATURALES	11,179,149.87	-	-	11,179,149.87	-	-	-
800	DIRECCION DE SEGURIDAD PUBLICA	194,016,773.10	46,475,701.62	12,048,641.04	228,443,833.68	221,181,235.99	216,616,760.82	7,262,607.75
10000	SERVICIOS PERSONALES	153,481,008.54	17,605,087.01	-	171,086,095.55	165,713,980.36	165,713,980.36	5,372,115.19
11000	REMUNERACIONES AL PERSONAL DE CARÁCTER PERMANENTE	88,180,329.24	-	-	88,180,329.24	97,254,381.55	97,254,381.55	9,074,052.31
11300	SUELDOS BASE AL PERSONAL PERMANENTE	88,180,329.24	-	-	88,180,329.24	97,254,381.55	97,254,381.55	9,074,052.31
11301	SUELDOS	43,985,270.30	-	-	43,985,270.30	28,458,600.87	28,458,600.87	15,526,669.43
11306	RIESGO LABORAL	44,194,842.94	-	-	44,194,842.94	6,851,307.39	6,851,307.39	37,343,535.55
11307	AYUDA PARA HABITACION	108.00	-	-	108.00	54,808,902.49	54,808,902.49	54,808,794.49
11308	AYUDA PARA DESPENSA	108.00	-	-	108.00	7,135,570.80	7,135,570.80	7,135,462.80
12000	REMUNERACIONES AL PERSONAL DE CARÁCTER TRANSITORIO	120,000.20	120,000.20	-	240,000.40	120,000.20	120,000.20	-
12100	HONORARIOS ASIMILADOS A SALARIOS	-	120,000.20	-	120,000.20	120,000.20	120,000.20	-
12102	HONORARIOS ASIMILADOS A SUELDOS	23,553,197.20	-	-	23,553,197.20	23,048,499.19	23,048,499.19	17,160,765.13
13000	REMUNERACIONES ADICIONALES Y ESPECIALES	9,999,474.87	16,656,067.12	-	26,655,542.00	2,265,827.97	2,265,827.97	7,793,646.90
13100	PRIMAS POR AÑOS DE SERVICIOS EFECTIVOS PRESTADOS	9,999,474.87	-	-	9,999,474.87	2,265,827.97	2,265,827.97	7,793,646.90
13101	PRIMAS POR AÑOS DE SERVICIOS EFECTIVOS PRESTADOS	9,999,474.87	-	-	9,999,474.87	2,265,827.97	2,265,827.97	7,793,646.90
13200	PRIMAS DE VACACIONES, DOMINICAL Y GRATIFICACION DE FIN DE AÑO	13,553,602.33	12,759,975.80	-	26,313,578.13	12,710,274.57	12,710,274.57	13,603,303.56
13201	PRIMAS DE VACACIONES Y DOMINICAL	1,449,464.52	-	-	1,449,464.52	1,256,991.46	1,256,991.46	192,473.06
13202	AGUINALDO O GRATIFICACION DE FIN DE AÑO	12,104,137.81	12,759,975.80	-	24,864,113.61	11,453,283.11	11,453,283.11	13,410,830.50
13300	HORAS EXTRAORDINARIAS	108.00	-	-	108.00	4,176,305.33	4,176,305.33	4,176,197.33
13301	REMUNERACIONES POR HORAS EXTRAORDINARIAS	108.00	-	-	108.00	4,176,305.33	4,176,305.33	4,176,197.33
13400	COMPENSACIONES	12.00	3,896,091.32	-	3,896,091.32	3,896,091.32	3,896,091.32	12.00
13403	ESTIMULOS AL PERSONAL DE CONFIANZA	12.00	274,817.16	-	274,817.16	274,817.16	274,817.16	12.00
13405	COMPENSACIONES ADICIONALES POR SERVICIOS ESPECIALES	-	3,621,274.16	-	3,621,274.16	3,621,274.16	3,621,274.16	-
14000	SEGURIDAD SOCIAL	41,747,482.10	-	-	41,747,482.10	37,370,721.34	37,370,721.34	4,376,760.76
14100	APORTACIONES DE SEGURIDAD SOCIAL	36,658,164.84	-	-	36,658,164.84	35,031,593.37	35,031,593.37	1,826,571.47
14101	APORTACIONES AL ISSSTE	36,658,164.84	-	-	36,658,164.84	35,031,593.37	35,031,593.37	1,826,571.47
14400	APORTACIONES PARA SEGUROS	36,856,164.84	-	-	36,856,164.84	2,339,127.97	2,339,127.97	2,550,189.29
14404	OTROS SEGUROS DE CARÁCTER LABORAL O ECONOMICOS	4,889,317.26	-	-	4,889,317.26	2,339,127.97	2,339,127.97	2,550,189.29
15000	OTRAS PRESTACIONES SOCIALES Y ECONOMICAS	4,889,317.26	-	-	4,889,317.26	2,339,127.97	2,339,127.97	2,550,189.29
15200	INDEMNIZACIONES	-	829,019.69	-	829,019.69	7,920,378.08	7,920,378.08	7,091,358.39
15202	PAGO DE LIQUIDACIONES	-	829,019.69	-	829,019.69	1,218,385.93	1,218,385.93	389,374.24
15900	OTRAS PRESTACIONES SOCIALES Y ECONOMICAS	-	8.00	-	8.00	6,701,992.15	6,701,992.15	6,701,992.15
15901	OTRAS PRESTACIONES SOCIALES Y ECONOMICAS	-	8.00	-	8.00	6,701,992.15	6,701,992.15	6,701,992.15
20000	MATERIALES Y SUMINISTROS	23,677,318.08	4,028,782.44	1,534,927.73	26,171,172.79	25,628,259.92	23,122,865.79	542,912.87
21000	MATERIALES DE ADMINISTRACIÓN, EMISIÓN DE DOCUMENTOS Y ARTÍCULOS	1,199,120.00	28,500.00	170,683.39	1,056,936.61	918,124.73	811,196.69	138,811.88
21100	MATERIALES, ÚTILES Y EQUIPOS MENORES DE OFICINA	260,000.00	28,500.00	-	288,500.00	369,805.14	369,805.14	81,305.14
21101	MATERIALES, ÚTILES Y EQUIPOS MENORES DE OFICINA	260,000.00	28,500.00	-	288,500.00	369,805.14	369,805.14	81,305.14
21200	MATERIALES Y ÚTILES DE IMPRESIÓN Y REPRODUCCIÓN	159,120.00	-	71,970.85	87,149.15	237,149.15	237,149.15	150,000.00
21201	MATERIALES Y ÚTILES DE IMPRESIÓN Y REPRODUCCIÓN	159,120.00	-	71,970.85	87,149.15	237,149.15	237,149.15	150,000.00
21600	MATERIAL DE LIMPIEZA	260,000.00	-	10,177.54	249,822.46	279,705.44	268,077.08	29,882.98
21601	MATERIAL DE LIMPIEZA	260,000.00	-	10,177.54	249,822.46	279,705.44	268,077.08	29,882.98
21800	MATERIALES PARA EL REGISTRO E IDENTIFICACION DE BIENES Y	520,000.00	-	88,535.00	431,465.00	31,465.00	31,465.00	400,000.00
21801	PLACAS, ENGOMADOS, CALCOMANIAS Y HOLOGRAMAS	520,000.00	-	88,535.00	431,465.00	31,465.00	31,465.00	400,000.00
22000	ALIMENTOS Y UTENSILIOS	1,648,362.56	-	889,389.59	758,972.97	159,891.56	150,834.56	599,081.41
22100	PRODUCTOS ALIMENTICIOS PARA PERSONAS	1,648,362.56	-	889,389.59	758,972.97	159,891.56	150,834.56	599,081.41
22101	PRODUCTOS ALIMENTICIOS PARA EL PERSONAL EN LAS INSTALACIONES	104,000.00	-	8,956.63	95,066.38	158,611.56	149,554.56	65,005.18
22102	ALIMENTACION DE PERSONAS EN PROCESOS DE READAPTACION SOCIAL	1,544,362.56	-	880,995.97	663,366.59	1,280.00	1,280.00	662,086.59

MUNICIPIO DE INYALAES, SONORA
PRESUPUESTO DE EGRESOS 2019

ESTADO ANALÍTICO DEL EJERCICIO DEL PRESUPUESTO DE EGRESOS
CLASIFICACIÓN ADMINISTRATIVA (CAPÍTULO Y CONCEPTO)
DEL 1 DE ENERO AL 31 DE DICIEMBRE DEL 2019

		CAPÍTULO, PARTIDA, DESCRIPCIÓN		PRESUPUESTO INICIAL	AMPLIACIÓN	REDUCCIÓN	PRESUPUESTO MODIFICADO	DEVENGADO	PAGADO	SUB EJERCICIO
24000	MATERIALES Y ARTICULOS DE CONSTRUCCION Y DE REPARACION	12,480.00	-	1,965.01	10,514.99	25,514.99	5,517.67	15,000.00	15,000.00	
24600	MATERIAL ELECTRICO Y ELECTRONICO	12,480.00	-	1,965.01	10,514.99	25,514.99	5,517.67	15,000.00	15,000.00	
24601	MATERIAL ELECTRICO Y ELECTRONICO	12,480.00	-	1,965.01	10,514.99	25,514.99	5,517.67	15,000.00	15,000.00	
26000	COMBUSTIBLES, LUBRICANTES Y ADITIVOS	16,002,155.52	-	65,244.70	15,936,910.82	14,247,821.93	13,769,783.11	1,689,088.89	1,689,088.89	
26100	COMBUSTIBLES, LUBRICANTES Y ADITIVOS	16,002,155.52	-	65,244.70	15,936,910.82	14,247,821.93	13,769,783.11	1,689,088.89	1,689,088.89	
26101	COMBUSTIBLES	15,629,003.52	-	-	15,629,003.52	14,004,914.63	13,646,940.49	1,624,088.89	1,624,088.89	
26102	LUBRICANTES Y ADITIVOS	373,152.00	-	65,244.70	307,907.30	242,907.30	122,842.62	65,000.00	65,000.00	
27000	VESTUARIO, BLANCOS, PRENDAS DE PROTECCION Y ARTICULOS DEPORTIVOS	-	2,675,282.44	629.26	2,674,653.18	3,640,524.74	3,609,420.74	965,871.56	965,871.56	
27100	VESTUARIOS Y UNIFORMES	-	-	-	-	31,104.00	31,104.00	-	-	
27101	VESTUARIOS Y UNIFORMES	-	-	-	-	31,104.00	31,104.00	-	-	
27200	PRENDAS DE SEGURIDAD Y PROTECCION PERSONAL	-	2,675,282.44	629.26	2,674,653.18	3,609,420.74	3,609,420.74	994,767.56	994,767.56	
27201	PRENDAS DE SEGURIDAD Y PROTECCION PERSONAL	-	2,675,282.44	629.26	2,674,653.18	3,609,420.74	3,609,420.74	994,767.56	994,767.56	
28000	MATERIALES Y SUMINISTROS PARA SEGURIDAD	676,000.00	-	198,886.69	1,802,113.31	1,488,862.89	1,428,677.58	313,250.42	313,250.42	
28300	PRENDAS DE PROTECCION PARA SEGURIDAD PUBLICA Y NACIONAL	676,000.00	-	198,886.69	1,802,113.31	1,488,862.89	1,428,677.58	313,250.42	313,250.42	
28301	PRENDAS DE PROTECCION PARA SEGURIDAD PUBLICA Y NACIONAL	676,000.00	-	198,886.69	1,802,113.31	1,488,862.89	1,428,677.58	313,250.42	313,250.42	
29000	HERRAMIENTAS, REFACCIONES Y ACCESORIOS MENORES	4,139,200.00	-	208,129.09	3,931,070.91	5,147,519.08	3,347,435.38	1,216,448.17	1,216,448.17	
29100	HERRAMIENTAS MENORES	176,800.00	-	2,784.00	174,016.00	131,743.66	126,196.63	42,272.34	42,272.34	
29101	HERRAMIENTAS MENORES	176,800.00	-	2,784.00	174,016.00	131,743.66	126,196.63	42,272.34	42,272.34	
29300	REFACCIONES Y ACCESORIOS MENORES DE MOBILIARIO Y EQUIPO	10,400.00	-	10,400.00	-	-	-	-	-	
29301	REFACCIONES Y ACCESORIOS MENORES DE MOBILIARIO Y EQUIPO	10,400.00	-	10,400.00	-	-	-	-	-	
29600	REFACCIONES Y ACCESORIOS MENORES DE EQUIPO DE TRANSPORTE	3,952,000.00	-	194,945.09	3,757,054.91	5,015,775.42	3,221,238.75	1,258,720.51	1,258,720.51	
29601	REFACCIONES Y ACCESORIOS MENORES DE EQUIPO DE TRANSPORTE	3,952,000.00	-	194,945.09	3,757,054.91	5,015,775.42	3,221,238.75	1,258,720.51	1,258,720.51	
30000	SERVICIOS GENERALES	6,714,876.48	17,902,104.17	417,865.78	24,199,114.87	22,612,872.14	20,652,878.95	1,586,242.73	1,586,242.73	
31000	SERVICIOS BASICOS	472,796.48	115,679.30	232,820.28	355,655.50	192,235.10	176,679.37	165,402.40	165,402.40	
31200	GAS	52,000.00	18,447.16	70,447.16	70,447.16	3,196.80	67,250.36	67,250.36	67,250.36	
31201	GAS	52,000.00	18,447.16	70,447.16	70,447.16	3,196.80	67,250.36	67,250.36	67,250.36	
31400	TELEFONIA TRADICIONAL	420,796.48	97,232.14	232,820.28	285,208.34	189,056.30	176,679.37	96,152.04	96,152.04	
31401	TELEFONIA TRADICIONAL	420,796.48	97,232.14	232,820.28	285,208.34	189,056.30	176,679.37	96,152.04	96,152.04	
32000	SERVICIO DE ARRENDAMIENTO	2,496,000.00	7,536,787.62	-	10,032,787.62	9,690,113.16	8,511,469.90	342,674.46	342,674.46	
32300	ARRENDAMIENTO DE MOBILIARIO Y EQUIPO DE ADMINISTRACION, MAQUINARIA Y EQUIPO	2,496,000.00	612,948.16	-	3,108,948.16	4,042,922.33	3,486,133.97	933,974.17	933,974.17	
32301	ARRENDAMIENTO DE MOBILIARIO Y EQUIPO DE ADMINISTRACION, MAQUINARIA Y EQUIPO	2,496,000.00	612,948.16	-	3,108,948.16	4,042,922.33	3,486,133.97	933,974.17	933,974.17	
32500	ARRENDAMIENTO DE EQUIPO DE TRANSPORTE	2,496,000.00	6,923,839.46	-	9,419,839.46	5,647,190.83	5,025,335.93	1,276,648.63	1,276,648.63	
32501	ARRENDAMIENTO DE EQUIPO DE TRANSPORTE	2,496,000.00	6,923,839.46	-	9,419,839.46	5,647,190.83	5,025,335.93	1,276,648.63	1,276,648.63	
33000	SERVICIOS PROFESIONALES, CIENTIFICOS, TECNICOS Y OTROS SERVICIOS	-	6,315,043.32	32,205.50	6,347,248.82	6,382,563.50	6,382,563.50	99,725.84	99,725.84	
33100	SERVICIOS LEGALES, DE CONTABILIDAD, AUDITORIAS Y RELACIONADOS	-	18,447.16	32,205.50	13,758.34	149,414.50	149,414.50	163,172.84	163,172.84	
33101	SERVICIOS LEGALES, DE CONTABILIDAD, AUDITORIAS Y RELACIONADOS	-	18,447.16	32,205.50	13,758.34	149,414.50	149,414.50	163,172.84	163,172.84	
33400	SERVICIOS DE CAPACITACION	-	6,296,596.16	-	6,296,596.16	6,233,149.00	6,233,149.00	63,447.16	63,447.16	
33401	SERVICIOS DE CAPACITACION	-	6,296,596.16	-	6,296,596.16	6,233,149.00	6,233,149.00	63,447.16	63,447.16	
35000	SERVICIOS DE INSTALACION, REPARACION, MANTENIMIENTO Y CONSERVACION	3,174,080.00	3,771,852.47	77,440.00	6,968,482.47	5,400,540.44	4,682,616.24	1,467,952.03	1,467,952.03	
35100	CONSERVACION Y MANTENIMIENTO MENOR DE INMUEBLES	520,000.00	2,452,442.16	-	2,972,442.16	2,947,096.68	2,482,835.77	25,345.48	25,345.48	
35101	MANTENIMIENTO Y CONSERVACION DE INMUEBLES	520,000.00	2,452,442.16	-	2,972,442.16	2,947,096.68	2,482,835.77	25,345.48	25,345.48	
35200	INSTALACION, REPARACION Y MANTENIMIENTO DE MOBILIARIO Y EQUIPO	12,480.00	1,282,516.00	47,440.00	1,247,556.00	1,266,041.60	1,266,041.60	18,485.60	18,485.60	
35201	MANTENIMIENTO Y CONSERVACION DE MOBILIARIO Y EQUIPO	12,480.00	1,282,516.00	47,440.00	1,247,556.00	1,266,041.60	1,266,041.60	18,485.60	18,485.60	
35300	INSTALACION, REPARACION Y MANTENIMIENTO DE EQUIPO DE	41,600.00	18,447.16	30,000.00	30,047.16	1,188.00	1,188.00	28,859.16	28,859.16	
35301	MANTENIMIENTO Y CONSERVACION DE BIENES INFORMATICOS	41,600.00	18,447.16	30,000.00	30,047.16	1,188.00	1,188.00	28,859.16	28,859.16	
35500	REPARACION Y MANTENIMIENTO DE EQUIPO DE TRANSPORTE	2,600,000.00	18,447.16	-	2,618,447.16	1,186,214.16	932,550.87	1,432,233.00	1,432,233.00	
35501	MANTENIMIENTO Y CONSERVACION DE EQUIPO DE TRANSPORTE	2,600,000.00	18,447.16	-	2,618,447.16	1,186,214.16	932,550.87	1,432,233.00	1,432,233.00	
37000	SERVICIOS DE TRASLADO Y VIATICOS	156,000.00	105,847.16	-	261,847.16	494,225.24	494,225.24	232,378.08	232,378.08	
37500	VIATICOS EN EL PAIS	156,000.00	105,847.16	-	261,847.16	494,225.24	494,225.24	232,378.08	232,378.08	
37501	VIATICOS EN EL PAIS	156,000.00	105,847.16	-	261,847.16	494,225.24	494,225.24	232,378.08	232,378.08	
38000	SERVICIOS OFICIALES	416,000.00	20,000.00	75,400.00	360,600.00	377,136.91	329,284.91	16,536.91	16,536.91	
38200	GASTOS DE ORDEN SOCIAL Y CULTURAL	416,000.00	20,000.00	75,400.00	360,600.00	377,136.91	329,284.91	16,536.91	16,536.91	
38201	GASTOS DE ORDEN SOCIAL Y CULTURAL	416,000.00	20,000.00	75,400.00	360,600.00	377,136.91	329,284.91	16,536.91	16,536.91	
39000	OTROS SERVICIOS GENERALES	-	36,894.32	-	36,894.32	76,039.79	76,039.79	39,145.47	39,145.47	
39200	IMPUESTOS Y DERECHOS	-	18,447.16	-	18,447.16	39,039.79	39,039.79	20,592.63	20,592.63	
39201	IMPUESTOS Y DERECHOS	-	18,447.16	-	18,447.16	39,039.79	39,039.79	20,592.63	20,592.63	
39900	OTROS SERVICIOS GENERALES	-	18,447.16	-	18,447.16	37,000.00	37,000.00	18,552.84	18,552.84	
39903	GASTOS POR DAÑOS A TERCEROS	-	18,447.16	-	18,447.16	37,000.00	37,000.00	18,552.84	18,552.84	
40000	TRANSFERENCIAS, ASIGNACIONES, SUBSIDIOS Y OTRAS AYUDAS	190,320.00	371,506.00	70,000.00	491,826.00	730,492.00	721,380.00	238,666.00	238,666.00	
44000	AYUDAS SOCIALES	190,320.00	371,506.00	70,000.00	491,826.00	730,492.00	721,380.00	238,666.00	238,666.00	
44100	AYUDAS SOCIALES A PERSONAS	190,320.00	371,506.00	70,000.00	491,826.00	730,492.00	721,380.00	238,666.00	238,666.00	

MUNICIPIO DE NUBIALES, SONORA
 PRESUPUESTO DE EGRESOS 2019
 CUENTA PUBLICA 2019
 ESTADO ANALÍTICO DEL EJERCICIO DEL PRESUPUESTO DE EGRESOS
 CLASIFICACIÓN ADMINISTRATIVA (CAPÍTULO Y CONCEPTO)
 DEL 1 DE ENERO AL 31 DE DICIEMBRE DEL 2019

C.P. 10

CAPÍTULO, PARTIDA, DESCRIPCIÓN		PRESUPUESTO INICIAL	AMPLIACIÓN	REDUCCIÓN	PRESUPUESTO MODIFICADO	DEVENGADO	PAGADO	SUB EJERCICIO
50000	BIENES MUEBLES, INMUEBLES E INTANGIBLES	190,320.00	371,506.00	70,000.00	491,826.00	488,592.00	479,280.00	3,494.00
51000	MOBILIARIO Y EQUIPO DE ADMINISTRACIÓN	9,953,250.00	6,568,222.00	10,025,847.53	6,495,624.47	242,100.00	242,100.00	242,100.00
51100	MUEBLES DE OFICINA Y ESTANTERÍA	-	1,795,759.00	32.11	1,795,726.89	6,495,624.47	6,405,655.78	2,96
51110	MUEBLES DE OFICINA Y ESTANTERÍA	-	64,800.00	-	64,800.00	64,800.00	64,800.00	-
51900	MUEBLES DE OFICINA Y ESTANTERÍA	-	64,800.00	-	64,800.00	64,800.00	64,800.00	-
51901	MUEBLES DE OFICINA Y ESTANTERÍA	-	64,800.00	-	64,800.00	64,800.00	64,800.00	-
54000	VEHÍCULOS Y EQUIPO TERRESTRE	9,953,250.00	1,730,959.00	32.11	1,730,926.89	1,730,924.93	1,640,959.20	1,96
54100	VEHÍCULOS Y EQUIPO TERRESTRE	9,953,250.00	1,730,959.00	32.11	1,730,926.89	1,730,924.93	1,640,959.20	1,96
54101	VEHÍCULOS Y EQUIPO TERRESTRE	9,953,250.00	4,532,159.00	10,025,815.42	4,699,897.58	4,699,896.58	4,699,896.58	1,00
54102	VEHÍCULOS Y EQUIPO TERRESTRE	9,953,250.00	4,532,159.00	10,025,815.42	4,699,897.58	4,699,896.58	4,699,896.58	1,00
54900	OTROS EQUIPOS DE TRANSPORTE	-	240,304.00	-	240,304.00	240,304.00	240,304.00	-
54901	OTROS EQUIPOS DE TRANSPORTE	-	240,304.00	-	240,304.00	240,304.00	240,304.00	-
10000	ORGANO DE CONTROL Y EVALUACIÓN	6,596,532.15	845,941.05	473,456.46	6,969,016.74	6,299,327.84	6,249,940.65	669,688.90
11000	REMUNERACIONES AL PERSONAL DE CARÁCTER PERMANENTE	5,956,735.03	3.00	395,291.90	5,561,446.13	5,126,322.95	5,126,322.95	435,123.18
11300	SUELDOS BASE AL PERSONAL PERMANENTE	3,566,342.00	-	39,144.84	3,527,197.16	3,202,456.27	3,202,456.27	324,740.89
11301	SUELDOS BASE AL PERSONAL PERMANENTE	3,566,342.00	-	39,144.84	3,527,197.16	3,202,456.27	3,202,456.27	324,740.89
11302	SUELDOS BASE AL PERSONAL PERMANENTE	1,823,915.95	-	-	1,823,915.95	1,150,203.80	1,150,203.80	673,712.15
11303	SUELDOS BASE AL PERSONAL PERMANENTE	1,742,378.05	-	39,144.84	1,703,233.21	308,786.92	308,786.92	1,394,446.29
11304	SUELDOS BASE AL PERSONAL PERMANENTE	24.00	-	-	24.00	1,550,211.83	1,550,211.83	1,550,187.83
11305	SUELDOS BASE AL PERSONAL PERMANENTE	24.00	-	-	24.00	193,253.72	193,253.72	193,229.72
11306	SUELDOS BASE AL PERSONAL PERMANENTE	24.00	-	-	24.00	516,154.46	516,154.46	2,651.29
11307	SUELDOS BASE AL PERSONAL PERMANENTE	766,302.14	-	252,798.97	513,503.17	34,471.44	34,471.44	982.02
11308	SUELDOS BASE AL PERSONAL PERMANENTE	138,733.95	-	105,244.59	33,489.42	34,471.44	34,471.44	982.02
13000	REMUNERACIONES ADICIONALES Y ESPECIALES	138,733.95	-	105,244.59	33,489.42	34,471.44	34,471.44	982.02
13100	PRIMAS POR AÑOS DE SERVICIOS EFECTIVOS PRESTADOS	515,402.99	-	37,632.14	477,770.85	462,127.71	462,127.71	15,643.14
13101	PRIMAS POR AÑOS DE SERVICIOS EFECTIVOS PRESTADOS	515,402.99	-	37,632.14	477,770.85	462,127.71	462,127.71	15,643.14
13200	PRIMAS POR AÑOS DE SERVICIOS EFECTIVOS PRESTADOS	58,624.80	-	4,522.56	54,102.24	51,297.93	51,297.93	2,804.31
13201	PRIMAS POR AÑOS DE SERVICIOS EFECTIVOS PRESTADOS	58,624.80	-	4,522.56	54,102.24	51,297.93	51,297.93	2,804.31
13202	PRIMAS POR AÑOS DE SERVICIOS EFECTIVOS PRESTADOS	456,778.19	-	33,109.58	423,668.61	410,829.78	410,829.78	12,838.83
13300	HORAS EXTRAORDINARIAS	12.00	-	-	12.00	17,324.41	17,324.41	17,312.41
13301	HORAS EXTRAORDINARIAS	12.00	-	-	12.00	17,324.41	17,324.41	17,312.41
13302	HORAS EXTRAORDINARIAS	12.00	-	-	12.00	17,324.41	17,324.41	17,312.41
13400	ESTIMULOS AL PERSONAL DE CONFIANZA	112,153.20	-	109,922.30	2,230.90	2,230.90	2,230.90	0.00
13401	ESTIMULOS AL PERSONAL DE CONFIANZA	112,153.20	-	109,922.30	2,230.90	2,230.90	2,230.90	0.00
14000	SEGURIDAD SOCIAL	1,624,090.89	-	103,348.09	1,520,742.80	877,619.50	877,619.50	643,123.30
14100	APORTACIONES DE SEGURIDAD SOCIAL	1,377,715.83	-	103,348.09	1,274,367.74	662,893.42	662,893.42	611,474.32
14101	APORTACIONES DE SEGURIDAD SOCIAL	1,377,715.83	-	103,348.09	1,274,367.74	662,893.42	662,893.42	611,474.32
14400	APORTACIONES PARA SEGUROS	246,375.06	-	103,348.09	143,026.97	214,726.08	214,726.08	31,648.98
14401	APORTACIONES PARA SEGUROS	246,375.06	-	103,348.09	143,026.97	214,726.08	214,726.08	31,648.98
15000	OTRAS PRESTACIONES SOCIALES Y ECONOMICAS	229,216.00	81,753.81	65,972.56	244,997.25	124,993.29	124,993.29	120,003.96
15200	PAGO DE LIQUIDACIONES	158,080.00	7,788.63	45,000.00	120,868.63	73,252.96	73,000.96	47,615.67
15201	PAGO DE LIQUIDACIONES	158,080.00	7,788.63	45,000.00	120,868.63	73,252.96	73,000.96	47,615.67
15900	OTRAS PRESTACIONES SOCIALES Y ECONOMICAS	99,840.00	-	-	99,840.00	64,320.47	64,068.47	35,519.53
15901	OTRAS PRESTACIONES SOCIALES Y ECONOMICAS	99,840.00	-	-	99,840.00	64,320.47	64,068.47	35,519.53
20000	MATERIALES Y SUMINISTROS	35,280.00	7,788.63	30,000.00	11,068.63	1,276.00	1,276.00	9,792.63
21000	MATERIALES DE ADMINISTRACIÓN, EMISIÓN DE DOCUMENTOS Y ARTÍCULOS	35,280.00	7,788.63	30,000.00	11,068.63	1,276.00	1,276.00	9,792.63
21100	MATERIALES, ÚTILES Y EQUIPOS MENORES DE OFICINA	35,280.00	7,788.63	30,000.00	11,068.63	1,276.00	1,276.00	9,792.63
21101	MATERIALES, ÚTILES Y EQUIPOS MENORES DE OFICINA	35,280.00	7,788.63	30,000.00	11,068.63	1,276.00	1,276.00	9,792.63
21200	MATERIALES Y ÚTILES DE IMPRESIÓN Y REPRODUCCIÓN	24,960.00	-	15,000.00	9,960.00	7,656.49	7,656.49	2,303.51
21201	MATERIALES Y ÚTILES DE IMPRESIÓN Y REPRODUCCIÓN	24,960.00	-	15,000.00	9,960.00	7,656.49	7,656.49	2,303.51
21600	MATERIAL DE LIMPIEZA	24,960.00	-	15,000.00	9,960.00	7,656.49	7,656.49	2,303.51
21601	MATERIAL DE LIMPIEZA	24,960.00	-	15,000.00	9,960.00	7,656.49	7,656.49	2,303.51
22000	ALIMENTOS Y UTENSILIOS	24,960.00	18,447.16	6,000.00	37,407.16	19,273.03	18,830.83	18,134.13
22100	PRODUCTOS ALIMENTICIOS PARA PERSONAS	24,960.00	18,447.16	6,000.00	37,407.16	19,273.03	18,830.83	18,134.13
22101	PRODUCTOS ALIMENTICIOS PARA PERSONAS	24,960.00	18,447.16	6,000.00	37,407.16	19,273.03	18,830.83	18,134.13
26000	COMBUSTIBLES, LUBRICANTES Y ADITIVOS	37,440.00	18,447.16	14,972.56	40,914.60	26,633.34	26,633.34	14,281.26
26100	COMBUSTIBLES, LUBRICANTES Y ADITIVOS	37,440.00	18,447.16	14,972.56	40,914.60	26,633.34	26,633.34	14,281.26
26101	COMBUSTIBLES, LUBRICANTES Y ADITIVOS	37,440.00	18,447.16	14,972.56	40,914.60	26,633.34	26,633.34	14,281.26
29000	HERRAMIENTAS, REFACCIONES Y ACCESORIOS MENORES DE EDIFICIOS	3,744.00	18,447.16	3,744.00	18,447.16	2,857.41	2,857.41	19,333.75
29200	REFACCIONES Y ACCESORIOS MENORES DE EDIFICIOS	3,744.00	18,447.16	3,744.00	18,447.16	2,857.41	2,857.41	19,333.75
29400	REFACCIONES Y ACCESORIOS MENORES DE EQUIPO DE COMPUTO Y	3,120.00	-	-	3,120.00	2,857.41	2,857.41	3,120.00
29401	REFACCIONES Y ACCESORIOS MENORES DE EQUIPO DE COMPUTO Y	3,120.00	-	-	3,120.00	2,857.41	2,857.41	3,120.00
29600	REFACCIONES Y ACCESORIOS MENORES DE EQUIPO DE TRANSPORTE	1,872.00	18,623.71	-	20,495.71	2,976.55	2,976.55	17,519.16

MUNICIPIO DE BOGALLES, SOHORA
PRESUPUESTO DE EGRESOS 2019

CUENTA PÚBLICA 2019

ESTADO ANALÍTICO DEL EJERCICIO DEL PRESUPUESTO DE EGRESOS

CLASIFICACIÓN ADMINISTRATIVA (CAPÍTULO Y CONCEPTO)

DEL 1 DE ENERO AL 31 DE DICIEMBRE DEL 2019

		CAPÍTULO, PARTIDA, DESCRIPCIÓN				PRESUPUESTO INICIAL	AMPLIACIÓN	REDUCCIÓN	PRESUPUESTO MODIFICADO	DEVENGADO	PAGADO	SUBEJERCICIO
30000	31000	29601	REFACCIONES Y ACCESORIOS MENORES DE EQUIPO DE TRANSPORTE	1.872,00	18.623,71	-	20.495,71	2.976,55	2.976,55	2.976,55	17.519,16	
		31000	SERVICIOS GENERALES	410,581,12	260,660,24	12,192,00	659,049,36	546,366,41	501,389,54	501,389,54	110,682,95	
		31400	TELEFONIA TRADICIONAL	46,309,12	57,883,56	8,320,00	93,872,68	38,079,20	36,079,20	36,079,20	55,793,48	
		31800	SERVICIOS POSTALES Y TELEGRAFICOS	43,189,12	39,436,40	8,320,00	74,305,52	37,411,20	34,207,92	34,207,92	36,894,32	
		31801	SERVICIO POSTAL	3,120,00	18,447,16	2,000,00	19,567,16	668,00	668,00	668,00	18,899,16	
		31802	SERVICIOS PROFESIONALES, CIENTÍFICOS, TÉCNICOS Y OTROS SERVICIOS	3,000,000,00	94,339,71	-	394,339,71	394,339,71	394,339,71	394,339,71	350,566,12	
		33100	SERVICIOS LEGALES, DE CONTABILIDAD, AUDITORIAS Y	300,000,00	94,339,71	-	394,339,71	394,339,71	394,339,71	394,339,71	350,566,12	
		33101	SERVICIOS LEGALES, DE CONTABILIDAD, AUDITORIAS Y RELACIONADOS	1,872,00	13,526,02	1,872,00	13,526,02	-	-	-	13,526,02	
		35500	SERVICIOS DE INSTALACION, REPARACION, MANTENIMIENTO Y CONSERVACION	1,872,00	13,526,02	1,872,00	13,526,02	-	-	-	13,526,02	
		35501	REPARACION Y MANTENIMIENTO DE EQUIPO DE TRANSPORTE	62,400,00	94,910,95	-	157,310,95	115,947,50	115,947,50	115,947,50	41,363,45	
		37000	SERVICIOS DE TRASLADO Y VIATICOS	62,400,00	94,910,95	-	157,310,95	115,947,50	115,947,50	115,947,50	41,363,45	
		37500	VIATICOS EN EL PAIS	62,400,00	503,524,00	-	503,524,00	499,645,19	497,929,07	497,929,07	3,878,81	
		50000	BIENES MUEBLES, INMUEBLES E INTANGIBLES	-	20,000,00	-	20,000,00	16,121,19	14,405,07	14,405,07	3,878,81	
		51000	MOBILIARIO Y EQUIPO DE ADMINISTRACION	-	20,000,00	-	20,000,00	16,121,19	14,405,07	14,405,07	3,878,81	
		51100	MUEBLES DE OFICINA Y ESTANTERIA	-	20,000,00	-	20,000,00	16,121,19	14,405,07	14,405,07	3,878,81	
		54000	VEHICULOS Y EQUIPO TERRESTRE	-	483,524,00	-	483,524,00	483,524,00	483,524,00	483,524,00	-	
		54100	AUTOMOVILES Y CAMIONES	-	483,524,00	-	483,524,00	483,524,00	483,524,00	483,524,00	-	
11000	OFICIALIA MAYOR	69,781,169,80		20,443,190,10	83,659,140,78	6,585,219,12	95,583,709,22	76,561,405,83	73,803,302,94	73,803,302,94	7,077,734,95	
10000	SERVICIOS PERSONALES	37,499,813,37		2,497,707,67	35,583,709,22	4,413,811,82	9,684,365,22	31,353,012,34	30,224,502,23	30,224,502,23	4,230,696,88	
11000	REMUNERACIONES AL PERSONAL DE CARÁCTER PERMANENTE	10,568,637,05		1,254,308,62	11,752,025,78	2,138,580,45	9,684,365,22	11,752,025,78	11,752,025,78	11,752,025,78	2,067,160,56	
		11300	SUELDOS BASE AL PERSONAL PERMANENTE	5,761,660,05	1,254,308,62	904,733,30	4,856,926,75	3,939,663,40	3,939,663,40	3,939,663,40	917,263,35	
		11301	SUELDOS	4,806,881,00	-	1,233,847,15	3,573,033,85	2,603,962,69	2,603,962,69	2,603,962,69	969,071,16	
		11306	RIESGO LABORAL	48,00	738,651,21	-	738,699,21	4,503,181,74	4,503,181,74	4,503,181,74	3,764,482,53	
		11308	AYUDA PARA HABITACION	48,00	515,705,41	-	515,705,41	705,217,95	705,217,95	705,217,95	189,512,54	
		12000	REMUNERACIONES AL PERSONAL DE CARÁCTER TRANSITORIO	643,088,66	344,357,66	157,906,77	829,539,55	1,179,037,71	1,179,037,71	1,179,037,71	349,498,16	
		12100	HONORARIOS ASIMILABLES A SALARIOS	643,088,66	344,357,66	157,906,77	829,539,55	1,179,037,71	1,179,037,71	1,179,037,71	349,498,16	
		12101	HONORARIOS	4,054,540,92	278,460,40	946,319,77	3,386,681,55	2,699,504,86	2,699,504,86	2,699,504,86	687,176,69	
		13000	REMUNERACIONES ADICIONALES Y ESPECIALES	1,635,056,75	-	756,528,28	878,528,47	509,765,78	509,765,78	509,765,78	368,762,69	
		13100	PRIMAS POR AÑOS DE SERVICIOS EFECTIVOS PRESTADOS	1,635,056,75	-	756,528,28	878,528,47	509,765,78	509,765,78	509,765,78	368,762,69	
		13101	PRIMAS POR AÑOS DE SERVICIOS EFECTIVOS PRESTADOS	1,906,917,77	-	48,046,33	1,941,574,50	1,916,129,79	1,916,129,79	1,916,129,79	25,444,71	
		13200	PRIMAS DE VACACIONES, DOMINICAL Y GRATIFICACION DE FIN DE AÑO	334,504,43	2,309,02	17,815,74	318,997,71	316,658,35	316,658,35	316,658,35	2,339,36	
		13300	HORAS EXTRAORDINARIAS	1,572,413,34	80,394,04	30,230,59	1,622,576,79	1,599,471,44	1,599,471,44	1,599,471,44	23,105,35	
		13301	REMUNERACIONES POR HORAS EXTRAORDINARIAS	24,00	139,467,87	-	139,491,87	155,485,33	155,485,33	155,485,33	15,993,46	
		13400	COMPENSACIONES	512,542,40	56,289,47	141,745,16	427,086,71	118,123,96	118,123,96	118,123,96	308,962,75	
		14000	SEGURIDAD SOCIAL	512,542,40	56,289,47	141,745,16	427,086,71	118,123,96	118,123,96	118,123,96	308,962,75	
		14100	APORTACIONES DE SEGURIDAD SOCIAL	5,115,676,48	405,466,93	619,933,24	4,901,210,17	4,019,212,68	4,019,212,68	4,019,212,68	881,997,49	
		14400	APORTACIONES PARA SEGUROS	4,636,527,40	405,466,93	458,223,84	4,583,770,49	3,835,019,30	3,835,019,30	3,835,019,30	748,751,19	
		14404	OTROS SEGUROS DE CARÁCTER LABORAL O ECONOMICOS	4,636,527,40	405,466,93	458,223,84	4,583,770,49	3,835,019,30	3,835,019,30	3,835,019,30	748,751,19	
15000	OTRAS PRESTACIONES SOCIALES Y ECONOMICAS	479,149,08		317,439,68	161,709,40	161,709,40	317,439,68	184,193,38	184,193,38	184,193,38	133,246,30	
		15100	CUOTAS PARA EL FONDO DE AHORRO Y FONDO DE TRABAJO	14,117,870,26	215,114,06	551,071,59	13,781,912,73	11,700,00	11,700,00	11,700,00	2,078,681,42	
		15200	PAGO DE LIQUIDACIONES	13,983,230,26	213,113,06	543,151,59	13,653,191,73	11,435,561,26	11,435,561,26	11,435,561,26	2,217,630,47	
		15900	OTRAS PRESTACIONES SOCIALES Y ECONOMICAS	3,000,000,00	213,113,06	543,151,59	3,000,000,00	10,307,051,15	10,307,051,15	10,307,051,15	2,217,630,47	
16000	PREVISIONES	3,000,000,00		3,000,000,00	-	-	3,000,000,00	-	-	-	3,000,000,00	
		16100	PREVISIONES DE CARÁCTER LABORAL, ECONOMICA Y DE SEGURIDAD	3,000,000,00	-	-	3,000,000,00	-	-	-	3,000,000,00	
20000	MATERIALES Y SUMINISTROS	1,497,516,00		1,497,516,00	874,565,41	392,297,40	1,979,784,01	1,499,069,02	1,499,069,02	1,499,069,02	530,714,99	
		21000	MATERIALES DE ADMINISTRACION, EMISION DE DOCUMENTOS Y ARTICULOS	653,000,00	205,893,37	83,023,44	755,869,93	548,551,87	473,441,83	473,441,83	207,318,06	

MUNICIPIO DE LOS CAJALES, SONORA
 PRESUPUESTO DE EGRESOS 2019
 CUENTA PUBLICA 2019
 ESTADO ANALÍTICO DEL EJERCICIO DEL PRESUPUESTO DE EGRESOS
 CLASIFICACIÓN ADMINISTRATIVA (CAPITULO Y CONCEPTO)
 DEL 1 DE ENERO AL 31 DE DICIEMBRE DEL 2019

	CAPITULO, PARTIDA, DESCRIPCION	PRESUPUESTO INICIAL	AMPLIACION	REDUCCION	PRESUPUESTO MODIFICADO	DEVENGADO	PAGADO	SUB EJERCICIO
21100	MATERIALES, UTILES Y EQUIPOS MENORES DE OFICINA	267,000.00	158,000.75	50,979.61	374,021.14	322,832.45	287,100.45	51,138.69
21200	MATERIALES, UTILES Y EQUIPOS MENORES DE OFICINA	267,000.00	158,000.75	50,979.61	374,021.14	322,832.45	287,100.45	51,138.69
21201	MATERIALES Y UTILES DE IMPRESION Y REPRODUCCION	240,000.00	-	16,948.01	223,051.99	107,389.00	107,389.00	115,662.99
21600	MATERIAL DE LIMPIEZA	126,000.00	47,892.62	15,095.82	158,796.80	118,330.42	78,952.38	40,466.38
21601	MATERIAL DE LIMPIEZA	126,000.00	47,892.62	15,095.82	158,796.80	118,330.42	78,952.38	40,466.38
22000	ALIMENTOS Y UTENSILIOS	82,000.00	51,649.04	751.04	132,898.00	127,358.64	100,856.76	5,539.36
22100	PRODUCTOS ALIMENTICIOS PARA PERSONAS	82,000.00	51,649.04	751.04	132,898.00	127,358.64	100,856.76	5,539.36
24000	MATERIALES Y ARTICULOS DE CONSTRUCCION Y DE REPARACION	160,000.00	138,875.42	259,775.38	391,100.04	127,358.64	100,856.76	5,539.36
24600	MATERIAL ELECTRICO Y ELECTRONICO	134,942.00	134,942.00	111,775.38	231,166.62	-	439.96	23,166.62
24601	MATERIAL ELECTRICO Y ELECTRONICO	134,942.00	134,942.00	111,775.38	231,166.62	-	439.96	23,166.62
24800	MATERIALES COMPLEMENTARIOS	160,000.00	3,933.42	148,000.00	15,933.42	9,189.96	439.96	6,743.46
24801	MATERIALES COMPLEMENTARIOS	160,000.00	3,933.42	148,000.00	15,933.42	9,189.96	439.96	6,743.46
25000	PRODUCTOS QUIMICOS, FARMACEUTICOS Y DE LABORATORIO	20,000.00	62,033.38	676.37	81,357.01	31,923.63	31,923.63	49,433.38
25100	PRODUCTOS QUIMICOS BASICOS	20,000.00	62,033.38	676.37	81,357.01	31,923.63	31,923.63	49,433.38
25101	PRODUCTOS QUIMICOS BASICOS	20,000.00	62,033.38	676.37	81,357.01	31,923.63	31,923.63	49,433.38
26000	COMBUSTIBLES, LUBRICANTES Y ADITIVOS	262,400.00	66,894.32	-	329,294.32	190,517.64	190,518.14	138,776.68
26100	COMBUSTIBLES, LUBRICANTES Y ADITIVOS	262,400.00	66,894.32	-	329,294.32	190,517.64	190,518.14	138,776.68
26101	COMBUSTIBLES	262,400.00	66,894.32	-	329,294.32	190,517.64	190,518.14	138,776.68
27000	VESTUARIO, BLANCOS, PRENDAS DE PROTECCION Y ARTICULOS DEPORTIVOS	97,116.00	76,821.47	29,111.96	144,825.51	99,131.68	78,887.44	45,693.83
27100	VESTUARIO Y UNIFORMES	65,000.00	58,374.32	24,035.56	99,338.76	72,092.08	62,444.44	27,246.68
27101	VESTUARIOS Y UNIFORMES	65,000.00	58,374.32	24,035.56	99,338.76	72,092.08	62,444.44	27,246.68
27200	PRENDAS DE SEGURIDAD Y PROTECCION PERSONAL	32,116.00	18,447.16	5,076.40	45,486.76	27,039.60	16,443.00	18,447.16
27201	PRENDAS DE SEGURIDAD Y PROTECCION PERSONAL	32,116.00	18,447.16	5,076.40	45,486.76	27,039.60	16,443.00	18,447.16
29000	HERRAMIENTAS, REFACCIONES Y ACCESORIOS MENORES	243,000.00	272,398.42	18,959.21	496,439.21	442,395.61	317,798.72	54,043.61
29100	HERRAMIENTAS MENORES	176,000.00	108,415.48	2,779.33	281,636.15	258,011.08	228,675.80	23,625.07
29101	HERRAMIENTAS MENORES	176,000.00	108,415.48	2,779.33	281,636.15	258,011.08	228,675.80	23,625.07
29300	REFACCIONES Y ACCESORIOS MENORES DE MOBILIARIO Y EQUIPO	8,000.00	18,447.16	8,000.00	18,447.16	-	-	18,447.16
29301	REFACCIONES Y ACCESORIOS MENORES DE MOBILIARIO Y EQUIPO DE ADMINISTRACION	8,000.00	18,447.16	8,000.00	18,447.16	-	-	18,447.16
29600	REFACCIONES Y ACCESORIOS MENORES DE EQUIPO DE TRANSPORTE	59,000.00	145,535.79	8,179.88	196,355.91	184,384.52	89,122.92	11,971.39
29601	REFACCIONES Y ACCESORIOS MENORES DE EQUIPO DE TRANSPORTE	59,000.00	145,535.79	8,179.88	196,355.91	184,384.52	89,122.92	11,971.39
30000	SERVICIOS GENERALES	12,204,452.09	8,333,906.82	1,600,518.37	18,937,840.54	18,520,098.67	17,287,388.03	417,741.87
31000	SERVICIOS BASICOS	165,500.00	80,564.02	3,261.66	242,802.36	181,569.11	172,875.92	61,233.25
31200	GAS	40,500.00	18,447.16	-	58,947.16	35,258.56	35,258.56	23,688.60
31201	GAS	40,500.00	18,447.16	-	58,947.16	35,258.56	35,258.56	23,688.60
31400	TELEFONIA TRADICIONAL	97,000.00	46,316.87	3,261.66	140,055.21	101,430.96	92,737.77	38,624.25
31401	TELEFONIA TRADICIONAL	97,000.00	46,316.87	3,261.66	140,055.21	101,430.96	92,737.77	38,624.25
31800	SERVICIOS POSTALES Y TELEGRAFICOS	28,000.00	15,800.00	-	43,800.00	44,879.59	44,879.59	1,079.59
31801	SERVICIO POSTAL	28,000.00	15,800.00	-	43,800.00	44,879.59	44,879.59	1,079.59
32000	SERVICIO DE ARRENDAMIENTO	3,885,390.00	386,769.60	1,336,816.40	2,935,343.20	1,976,149.21	1,375,084.20	959,193.99
32100	ARRENDAMIENTO DE TERRENOS	485,390.00	386,769.60	390,896.94	481,262.66	-	-	481,262.66
32101	ARRENDAMIENTO DE TERRENOS	485,390.00	386,769.60	390,896.94	481,262.66	-	-	481,262.66
32300	ARRENDAMIENTO DE MOBILIARIO Y EQUIPO DE ADMINISTRACION, MAQUINARIA Y EQUIPO	1,100,000.00	649,410.73	945,919.46	2,454,080.54	1,976,149.21	1,375,084.20	477,931.33
32301	ARRENDAMIENTO DE MUEBLES, MAQUINARIA Y EQUIPO	1,100,000.00	649,410.73	945,919.46	2,454,080.54	1,976,149.21	1,375,084.20	477,931.33
33000	SERVICIOS PROFESIONALES, CIENTIFICOS, TECNICOS Y OTROS SERVICIOS	1,358,700.80	3,986,925.53	-	5,345,626.33	6,156,085.07	6,121,285.07	810,458.74
33100	SERVICIOS LEGALES, DE CONTABILIDAD, AUDITORIAS Y RELACIONADOS	-	3,228,721.14	-	3,228,721.14	3,841,606.47	3,841,606.47	612,885.33
33101	SERVICIOS LEGALES, DE CONTABILIDAD, AUDITORIAS Y RELACIONADOS	-	3,228,721.14	-	3,228,721.14	3,841,606.47	3,841,606.47	612,885.33
33300	SERVICIOS DE CONSULTORIA ADMINISTRATIVA, PROCESOS, TECNICA	1,100,000.00	649,410.73	-	1,749,410.73	1,989,812.10	1,955,012.10	240,401.37
33302	SERVICIOS DE CONSULTORIA	1,100,000.00	649,410.73	-	1,749,410.73	1,989,812.10	1,955,012.10	240,401.37
33400	SERVICIOS DE CAPACITACION	240,000.00	108,793.66	-	348,793.66	308,346.50	308,346.50	40,447.16
33401	SERVICIOS DE CAPACITACION	240,000.00	108,793.66	-	348,793.66	308,346.50	308,346.50	40,447.16
33600	SERVICIOS DE APOYO ADMINISTRATIVO, TRADUCCION, IMPRESIONES Y PUBLICACIONES OFICIALES	18,700.80	-	-	18,700.80	16,320.00	16,320.00	2,380.80
33603	IMPRESIONES Y PUBLICACIONES OFICIALES	18,700.80	-	-	18,700.80	16,320.00	16,320.00	2,380.80
34000	SERVICIOS FINANCIEROS, BANCARIOS Y COMERCIALES	4,000,000.00	541,865.49	-	4,541,865.49	4,523,418.33	4,523,418.33	18,447.16
34001	SEGUROS DE RESPONSABILIDAD PATRIMONIAL Y FIANZAS	4,000,000.00	541,865.49	-	4,541,865.49	4,523,418.33	4,523,418.33	18,447.16
34002	SEGUROS DE RESPONSABILIDAD PATRIMONIAL Y FIANZAS	4,000,000.00	541,865.49	-	4,541,865.49	4,523,418.33	4,523,418.33	18,447.16
35000	SERVICIOS DE INSTALACION, REPARACION, MANTENIMIENTO Y CONSERVACION	1,505,627.76	1,038,114.89	1,180.67	2,542,561.98	1,920,673.07	1,455,680.63	621,888.91
35100	CONSERVACION Y MANTENIMIENTO MENOR DE INMUEBLES	154,000.00	900,430.09	-	1,054,430.09	1,026,237.17	828,098.33	28,192.92
35101	MANTENIMIENTO Y CONSERVACION DE INMUEBLES	154,000.00	900,430.09	-	1,054,430.09	1,026,237.17	828,098.33	28,192.92
35200	INSTALACION, REPARACION Y MANTENIMIENTO DE MOBILIARIO Y	20,000.00	-	1,180.67	18,819.33	18,814.00	2,574.00	5.33
35201	INSTALACION, REPARACION Y MANTENIMIENTO DE MOBILIARIO Y	20,000.00	-	1,180.67	18,819.33	18,814.00	2,574.00	5.33

MUNICIPIO DE NAGUAILLES, SONORA
PRESUPUESTO DE EGRESOS 2019
CUENTA PUBLICA 2019

ESTADO ANALÍTICO DEL EJERCICIO DEL PRESUPUESTO DE EGRESOS
CLASIFICACION ADMINISTRATIVA (CAPÍTULO Y CONCEPTO)
DEL 1 DE ENERO AL 31 DE DICIEMBRE DEL 2019

CAPITULO, PARTIDA, DESCRIPCION		PRESUPUESTO INICIAL	AMPLIACION	REDUCCION	PRESUPUESTO MODIFICADO	DEVENGADO	PAGADO	SUB EJERCICIO
35201	MANTENIMIENTO Y CONSERVACION DE MOBILIARIO Y EQUIPO	20,000.00	-	1,180.67	18,819.33	18,814.00	2,574.00	5.33
35500	REPARACION Y MANTENIMIENTO DE EQUIPO DE TRANSPORTE	131,627.76	75,000.00	-	206,627.76	200,153.90	181,261.90	6,473.86
35501	MANTENIMIENTO Y CONSERVACION DE EQUIPO DE TRANSPORTE	131,627.76	75,000.00	-	206,627.76	200,153.90	181,261.90	6,473.86
35900	SERVICIOS DE JARDINERIA Y FUMIGACION	1,200,000.00	62,684.80	-	1,262,684.80	675,468.00	443,746.40	587,216.80
35901	SERVICIOS DE JARDINERIA Y FUMIGACION	1,200,000.00	62,684.80	-	1,262,684.80	675,468.00	443,746.40	587,216.80
37000	SERVICIOS DE TRASLADO Y VIATICOS	192,173.86	-	51,298.00	140,875.86	107,750.91	107,750.91	33,124.95
37500	VIATICOS EN EL PAIS	192,173.86	-	51,298.00	140,875.86	107,750.91	107,750.91	33,124.95
37501	VIATICOS EN EL PAIS	192,173.86	-	51,298.00	140,875.86	107,750.91	107,750.91	33,124.95
38000	SERVICIOS OFICIALES	1,097,059.67	1,289.30	207,961.64	890,387.33	889,415.97	746,255.97	971.36
38200	GASTOS DE ORDEN SOCIAL Y CULTURAL	1,097,059.67	1,289.30	207,961.64	890,387.33	889,415.97	746,255.97	971.36
38201	GASTOS DE ORDEN SOCIAL Y CULTURAL	1,097,059.67	1,289.30	207,961.64	890,387.33	889,415.97	746,255.97	971.36
39000	OTROS SERVICIOS GENERALES	1,097,059.67	2,298,378.00	207,961.64	2,298,378.00	2,765,037.00	2,765,037.00	466,659.00
39200	IMPUESTOS Y DERECHOS	-	2,298,378.00	-	2,298,378.00	2,765,037.00	2,765,037.00	466,659.00
39201	IMPUESTOS Y DERECHOS	-	2,298,378.00	-	2,298,378.00	2,765,037.00	2,765,037.00	466,659.00
40000	TRANSFERENCIAS, ASIGNACIONES, SUBSIDIOS Y OTRAS AYUDAS	18,379,366.34	8,600,765.59	-	26,980,131.93	24,980,131.93	24,980,131.93	2,000,000.00
45000	PENSIONES Y JUBILACIONES	18,379,366.34	8,600,765.59	-	26,980,131.93	24,980,131.93	24,980,131.93	2,000,000.00
45200	JUBILACIONES	18,379,366.34	8,600,765.59	-	26,980,131.93	24,980,131.93	24,980,131.93	2,000,000.00
45201	PAGO DE PENSIONES Y JUBILACIONES	200,002.00	136,244.60	178,591.53	157,675.07	259,093.87	137,414.37	101,418.80
51000	MOBILIARIO Y EQUIPO DE ADMINISTRACION	13,000.00	124,244.60	74,247.55	62,997.05	62,997.05	42,736.25	-
51100	MUEBLES DE OFICINA Y ESTANTERIA	13,000.00	124,244.60	74,247.55	62,997.05	62,997.05	42,736.25	-
51101	MOBILIARIO	13,000.00	124,244.60	74,247.55	62,997.05	62,997.05	42,736.25	-
56000	MAQUINARIA, OTROS EQUIPOS Y HERRAMIENTAS	187,022.00	12,000.00	104,343.98	94,678.02	196,096.82	94,678.02	-
56400	SISTEMAS DE AIRE ACONDICIONADO, CALEFACCION Y DE HERRAMIENTAS	187,022.00	12,000.00	104,343.98	94,678.02	196,096.82	94,678.02	-
56401	SISTEMAS DE AIRE ACONDICIONADO, CALEFACCION Y DE HERRAMIENTAS	187,022.00	12,000.00	104,343.98	94,678.02	196,096.82	94,678.02	-
56700	HERRAMIENTAS Y MAQUINAS-HERRAMIENTA	187,022.00	-	120.00	11,880.00	11,880.00	11,880.00	-
56701	HERRAMIENTAS	187,022.00	-	120.00	11,880.00	11,880.00	11,880.00	-
1300	DIRECCION DE COMUNICACION SOCIAL	10,278,319.13	5,215,185.05	366,666.13	15,126,838.05	15,137,770.08	13,032,401.56	10,932.03
10000	SERVICIOS PERSONALES	3,374,919.13	-	104,223.98	3,270,695.15	2,815,862.80	2,815,862.80	216,327.68
11000	REMUNERACIONES AL PERSONAL DE CARÁCTER PERMANENTE	2,057,015.90	-	342,728.65	1,714,287.25	1,829,125.93	1,829,125.93	114,838.68
11100	SUELDOS BASE AL PERSONAL PERMANENTE	2,057,015.90	-	342,728.65	1,714,287.25	1,829,125.93	1,829,125.93	114,838.68
11300	SUELDOS	1,086,754.65	-	342,728.65	744,026.00	639,491.77	639,491.77	104,534.23
11301	SUELDOS	1,086,754.65	-	342,728.65	744,026.00	639,491.77	639,491.77	104,534.23
11306	RIESGO LABORAL	12.00	-	-	12.00	12.00	-	-
11307	AYUDA PARA HABITACION	12.00	-	-	12.00	12.00	-	-
11308	AYUDA PARA DESPESA	443,708.95	-	-	443,708.95	443,708.95	-	-
13000	REMUNERACIONES ADICIONALES Y ESPECIALES	43,370.03	-	-	43,370.03	43,370.03	-	-
13100	PRIMAS POR AÑOS DE SERVICIOS EFECTIVOS PRESTADOS	43,370.03	-	-	43,370.03	43,370.03	-	-
13101	PRIMAS POR AÑOS DE SERVICIOS EFECTIVOS PRESTADOS	43,370.03	-	-	43,370.03	43,370.03	-	-
13200	PRIMAS DE VACACIONES, DOMINICAL Y GRATIFICACION DE FIN DE AÑO	308,682.92	-	-	308,682.92	264,107.55	264,107.55	44,575.37
13201	PRIMAS DE VACACIONES Y DOMINICAL	44,433.72	-	-	44,433.72	25,894.30	25,894.30	18,539.42
13202	AGUINALDO O GRATIFICACION DE FIN DE AÑO	264,249.20	-	-	264,249.20	238,213.25	238,213.25	26,035.95
13400	COMPENSACIONES	91,656.00	-	-	91,656.00	37,979.46	37,979.46	53,676.54
13403	ESTIMULOS AL PERSONAL DE CONFIANZA	91,656.00	-	-	91,656.00	37,979.46	37,979.46	53,676.54
14000	SEGURIDAD SOCIAL	841,071.72	-	-	841,071.72	236,258.40	236,258.40	604,813.32
14100	APORTACIONES DE SEGURIDAD SOCIAL	841,071.72	-	-	841,071.72	236,258.40	236,258.40	604,813.32
14101	APORTACIONES AL ISSSTE	552,866.52	-	-	552,866.52	36,426.98	36,426.98	516,439.54
14400	APORTACIONES PARA SEGUROS	288,205.20	-	-	288,205.20	199,831.42	199,831.42	88,373.78
14404	OTROS SEGUROS DE CARÁCTER LABORAL O ECONOMICOS	288,205.20	-	-	288,205.20	199,831.42	199,831.42	88,373.78
15000	OTRAS PRESTACIONES SOCIALES Y ECONOMICAS	33,122.56	-	-	33,122.56	434,605.65	434,605.65	401,483.09
15100	CUOTAS PARA EL FONDO DE AHORRO Y FONDO DE TRABAJO	15,840.00	-	-	15,840.00	15,840.00	15,840.00	-
15101	APORTACIONES AL FONDO DE AHORRO DE LOS TRABAJADORES	15,840.00	-	-	15,840.00	15,840.00	15,840.00	-
15200	INDENIZACIONES	-	-	-	-	233,148.77	233,148.77	-
15202	PAGO DE LIQUIDACIONES	-	-	-	-	233,148.77	233,148.77	-
15900	OTRAS PRESTACIONES SOCIALES Y ECONOMICAS	17,282.56	-	-	17,282.56	185,616.88	185,616.88	168,334.32
15901	OTRAS PRESTACIONES	17,282.56	-	-	17,282.56	185,616.88	185,616.88	168,334.32
20000	MATERIALES Y SUMINISTROS	38,400.00	55,341.47	23,937.48	69,803.99	18,438.02	11,742.50	51,385.97
21000	MATERIALES DE ADMINISTRACION, EMISION DE DOCUMENTOS Y ARTICULOS	26,400.00	36,894.32	14,200.60	49,093.72	15,141.90	8,717.10	33,951.82
21100	MATERIALES, UTILES Y EQUIPOS MENORES DE OFICINA	12,000.00	18,447.16	8,124.11	22,323.05	5,584.11	5,488.11	16,738.94
21101	MATERIALES, UTILES Y EQUIPOS MENORES DE OFICINA	12,000.00	18,447.16	8,124.11	22,323.05	5,584.11	5,488.11	16,738.94
21600	MATERIAL DE LIMPIEZA	14,400.00	18,447.16	6,076.49	26,770.67	9,557.79	3,228.99	17,212.88
21601	MATERIAL DE LIMPIEZA	14,400.00	18,447.16	6,076.49	26,770.67	9,557.79	3,228.99	17,212.88

MUNICIPIO DE NOBUALES, SONORA
 PRESUPUESTO DE EGRESOS 2019
 CUENTA PUBLICA 2019
 ESTADO ANALITICO DEL EJERCICIO DEL PRESUPUESTO DE EGRESOS
 CLASIFICACION ADMINISTRATIVA (CAPITULO Y CONCEPTO)
 DEL 1 DE ENERO AL 31 DE DICIEMBRE DEL 2019

CAPITULO, PARTIDA, DESCRIPCION	PRESUPUESTO INICIAL	AMPLIACION	REDUCCION	PRESUPUESTO MODIFICADO	DEVENGADO	PAGADO	SUB EJERCICIO
22000 ALIMENTOS Y UTENSILIOS	12,000.00	18,447.16	9,736.88	20,710.28	3,296.12	3,025.40	17,414.16
22100 PRODUCTOS ALIMENTICIOS PARA PERSONAS	12,000.00	18,447.16	9,736.88	20,710.28	3,296.12	3,025.40	17,414.16
22101 PRODUCTOS ALIMENTICIOS PARA EL PERSONAL EN LAS INSTALACIONES	12,000.00	18,447.16	9,736.88	20,710.28	3,296.12	3,025.40	17,414.16
30000 SERVICIOS GENERALES	6,865,000.00	5,159,845.58	-	12,024,843.58	12,303,649.26	10,204,796.26	278,625.68
31000 SERVICIOS BASICOS	65,000.00	18,447.16	-	83,447.16	7,115.66	6,783.46	76,391.50
31400 TELEFONIA TRADICIONAL	65,000.00	18,447.16	-	83,447.16	7,115.66	6,783.46	76,391.50
31401 TELEFONIA TRADICIONAL	65,000.00	18,447.16	-	83,447.16	7,115.66	6,783.46	76,391.50
36000 SERVICIOS DE COMUNICACION SOCIAL Y PUBLICIDAD	6,800,000.00	5,141,396.42	-	11,941,396.42	12,296,353.60	10,198,012.80	354,957.18
36100 DIFUSION POR RADIO, TELEVISION Y OTROS MEDIOS DE MENSAJES	6,800,000.00	5,141,396.42	-	11,941,396.42	12,296,353.60	10,198,012.80	354,957.18
36101 DIFUSION POR RADIO, TELEVISION Y OTROS MEDIOS DE MENSAJES SOBRE PROGRAMAS Y ACTIVIDADES GUBERNAMENTALES	21,375,013.46	2,515,019.08	6,745,486.05	17,144,546.49	15,476,331.03	14,997,751.29	1,688,215.46
1400 DIR. DESARROLLO SOCIAL	13,038,079.46	1,200,000.00	2,780,717.40	11,457,363.06	11,707,341.32	11,707,341.32	249,978.26
10000 SERVICIOS PERSONALES	11,300	-	2,780,717.40	4,846,297.05	6,244,349.99	6,244,349.99	1,398,052.94
11000 REMUNERACIONES AL PERSONAL DE CARÁCTER PERMANENTE	7,627,014.45	-	2,780,717.40	4,846,297.05	6,244,349.99	6,244,349.99	1,398,052.94
11300 SUELDOS BASE AL PERSONAL PERMANENTE	4,586,703.15	-	2,310,788.63	2,275,914.52	2,214,563.33	2,214,563.33	61,351.19
11301 SUELDOS	3,040,287.30	-	469,928.77	2,570,358.53	795,507.15	795,507.15	1,834,851.38
11306 RIESGO LABORAL	12.00	-	-	12.00	2,759,631.52	2,759,631.52	2,759,631.52
11307 AYUDA PARA HABITACION	12.00	-	-	12.00	534,647.99	534,647.99	534,655.99
11308 AYUDA PARA DESPENSA	12.00	-	-	12.00	1,288,775.43	1,288,775.43	88,775.43
12000 REMUNERACIONES AL PERSONAL DE CARÁCTER TRANSITORIO	-	1,200,000.00	-	1,200,000.00	1,288,775.43	1,288,775.43	88,775.43
12100 HONORARIOS ASIMILABLES A SALARIOS	-	1,200,000.00	-	1,200,000.00	1,288,775.43	1,288,775.43	88,775.43
12102 HONORARIOS ASIMILADOS A SUELDOS	-	1,200,000.00	-	1,200,000.00	1,288,775.43	1,288,775.43	88,775.43
13000 REMUNERACIONES ADICIONALES Y ESPECIALES	1,606,192.57	-	-	425,471.38	152,702.16	152,702.16	272,769.22
13100 PRIMAS POR AÑOS DE SERVICIOS EFECTIVOS PRESTADOS	425,471.38	-	-	425,471.38	152,702.16	152,702.16	272,769.22
13101 PRIMAS POR AÑOS DE SERVICIOS EFECTIVOS PRESTADOS	425,471.38	-	-	425,471.38	152,702.16	152,702.16	272,769.22
13200 PRIMAS POR AÑOS DE SERVICIOS EFECTIVOS PRESTADOS	1,180,697.19	-	-	1,180,697.19	1,093,905.37	1,093,905.37	127,991.82
13201 PRIMAS POR AÑOS DE SERVICIOS EFECTIVOS PRESTADOS	1,180,697.19	-	-	1,180,697.19	1,093,905.37	1,093,905.37	127,991.82
13202 AGUINALDO O GRATIFICACION DE FIN DE AÑO	169,417.01	-	-	169,417.01	148,983.43	148,983.43	20,433.58
13300 HORAS EXTRAORDINARIAS	1,011,280.18	-	-	1,011,280.18	904,321.94	904,321.94	106,958.24
13301 REMUNERACIONES POR HORAS EXTRAORDINARIAS	12.00	-	-	12.00	37,039.40	37,039.40	37,037.40
13400 COMPENSACIONES	12.00	-	-	12.00	37,039.40	37,039.40	37,037.40
13403 ESTIMULOS AL PERSONAL DE CONFIANZA	12.00	-	-	12.00	18,409.46	18,409.46	18,397.46
14000 SEGURIDAD SOCIAL	3,722,066.04	-	-	3,722,066.04	2,157,410.08	2,157,410.08	1,564,655.96
14100 APORTACIONES PARA SEGUROS	3,418,292.31	-	-	3,418,292.31	1,480,097.95	1,480,097.95	1,938,194.36
14101 APORTACIONES AL ISSSTE	3,418,292.31	-	-	3,418,292.31	1,480,097.95	1,480,097.95	1,938,194.36
14400 OTROS SEGUROS DE CARÁCTER LABORAL O ECONOMICO	303,773.73	-	-	303,773.73	677,312.13	677,312.13	373,538.40
14404 OTROS SEGUROS DE CARÁCTER LABORAL O ECONOMICO	303,773.73	-	-	303,773.73	677,312.13	677,312.13	373,538.40
15000 OTRAS PRESTACIONES SOCIALES Y ECONOMICAS	82,806.40	1.00	-	82,807.40	755,349.43	755,349.43	672,342.03
15100 CUOTAS PARA EL FONDO DE AHORRO Y FONDO DE TRABAJO	39,600.00	-	-	39,600.00	44,440.00	44,440.00	4,840.00
15101 APORTACIONES AL FONDO DE AHORRO DE LOS TRABAJADORES	39,600.00	-	-	39,600.00	44,440.00	44,440.00	4,840.00
15200 INDEMNIZACIONES	39,600.00	1.00	-	39,600.00	227,547.36	227,547.36	227,546.36
15202 PAGO DE LIQUIDACIONES	-	1.00	-	1.00	227,547.36	227,547.36	227,546.36
15900 OTRAS PRESTACIONES SOCIALES Y ECONOMICAS	43,206.40	-	-	43,206.40	483,362.07	483,362.07	440,155.67
15901 OTRAS PRESTACIONES	43,206.40	-	-	43,206.40	483,362.07	483,362.07	440,155.67
20000 MATERIALES Y SUMINISTROS	861,700.00	908,880.08	747,438.95	1,023,141.13	726,987.34	507,797.79	296,153.79
21000 MATERIALES DE ADMINISTRACIÓN, EMISIÓN DE DOCUMENTOS Y ARTÍCULOS	158,500.00	174,000.00	224,093.43	108,406.57	126,811.95	107,413.27	18,166.45
21100 MATERIALES, UTILES Y EQUIPOS MENORES DE OFICINA	44,000.00	90,000.00	61,542.38	72,457.62	80,624.07	64,212.39	8,166.45
21101 MATERIALES, UTILES Y EQUIPOS MENORES DE OFICINA	44,000.00	90,000.00	61,542.38	72,457.62	80,624.07	64,212.39	8,166.45
21200 MATERIALES Y UTILES DE IMPRESIÓN Y REPRODUCCIÓN	42,000.00	-	33,177.60	8,822.40	8,822.40	6,294.40	-
21201 MATERIALES Y UTILES DE IMPRESIÓN Y REPRODUCCIÓN	42,000.00	-	33,177.60	8,822.40	8,822.40	6,294.40	-
21400 MATERIALES, UTILES Y EQUIPOS MENORES DE TECNOLOGIAS DE LA	20,000.00	-	20,000.00	-	-	-	-
21401 MATERIALES Y UTILES PARA EL PROCESAMIENTO DE EQUIPOS Y BIENES INFORMATICOS	20,000.00	-	20,000.00	-	-	-	-
21600 MATERIAL DE LIMPIEZA	52,500.00	84,000.00	109,373.45	27,126.55	37,365.48	36,906.48	10,238.93
21601 MATERIAL DE LIMPIEZA	52,500.00	84,000.00	109,373.45	27,126.55	37,365.48	36,906.48	10,238.93
22000 ALIMENTOS Y UTENSILIOS	78,000.00	104,408.50	106,359.05	76,049.45	99,019.98	54,003.46	22,970.53
22100 PRODUCTOS ALIMENTICIOS PARA PERSONAS	78,000.00	104,408.50	106,359.05	76,049.45	99,019.98	54,003.46	22,970.53
22101 PRODUCTOS ALIMENTICIOS PARA EL PERSONAL EN LAS INSTALACIONES	508,200.00	104,408.50	106,359.05	76,049.45	99,019.98	54,003.46	22,970.53
26000 COMBUSTIBLES, LUBRICANTES Y ADITIVOS	508,200.00	-	6,708.49	501,491.51	239,103.39	238,063.38	262,388.12
26100 COMBUSTIBLES, LUBRICANTES Y ADITIVOS	508,200.00	-	6,708.49	501,491.51	239,103.39	238,063.38	262,388.12
26101 COMBUSTIBLES	500,000.00	-	-	500,000.00	237,611.88	237,611.88	262,388.12
26102 LUBRICANTES Y ADITIVOS	8,200.00	-	6,708.49	1,491.51	1,491.51	451.50	-
27000 VESTUARIO, BLANCO, PRENDAS DE PROTECCION Y ARTICULOS DEPORTIVOS	8,200.00	50,000.00	22,784.00	27,216.00	27,216.00	27,216.00	-

MUNICIPIO DE SONORA
PRESUPUESTO DE EGRESOS 2019
CUENTA PUBLICA 2019

ESTADO ANALÍTICO DEL EJERCICIO DEL PRESUPUESTO DE EGRESOS
CLASIFICACIÓN ADMINISTRATIVA (CAPÍTULO Y CONCEPTO)
DEL 1 DE ENERO AL 31 DE DICIEMBRE DEL 2019

		CAPÍTULO, PARTIDA, DESCRIPCIÓN				PRESUPUESTO INICIAL	AMPLIACIÓN	REDUCCIÓN	PRESUPUESTO MODIFICADO	DEVENGADO	PAGADO	SUB EJERCICIO
30000	SERVICIOS GENERALES	27100	VESTUARIO Y UNIFORMES	50,000.00	22,784.00	27,216.00	27,216.00	27,216.00	27,216.00	-	-	-
29000	HERRAMIENTAS, REFACCIONES Y ACCESORIOS MENORES	27101	VESTUARIOS Y UNIFORMES	50,000.00	22,784.00	27,216.00	27,216.00	27,216.00	27,216.00	-	-	-
29100	HERRAMIENTAS MENORES	29100	HERRAMIENTAS MENORES	117,000.00	387,493.98	309,977.60	309,977.60	309,977.60	234,836.02	108,317.68	75,141.58	28,408.50
29600	REFACCIONES Y ACCESORIOS MENORES DE EQUIPO DE TRANSPORTE	29101	HERRAMIENTAS MENORES	117,000.00	300,206.60	124,201.90	124,201.90	124,201.90	95,793.40	91,177.07	28,408.50	46,733.08
31000	SERVICIOS BASICOS	29601	REFACCIONES Y ACCESORIOS MENORES DE EQUIPO DE TRANSPORTE	117,000.00	87,287.38	185,775.70	185,775.70	185,775.70	139,042.62	17,140.61	46,733.08	455,099.57
31200	GAS	31200	GAS	3,965,000.00	3,116,191.70	853,808.30	853,808.30	853,808.30	398,708.73	331,176.81	118,695.46	118,695.46
31800	SERVICIOS POSTALES Y TELEGRAFICOS	31800	SERVICIOS POSTALES Y TELEGRAFICOS	47,959.78	46,959.78	194,040.22	194,040.22	194,040.22	14,040.22	14,040.22	-	-
32000	SERVICIO DE ARRENDAMIENTO	31801	SERVICIO POSTAL	1,000.00	1,000.00	1,000.00	1,000.00	1,000.00	298,695.46	273,792.34	118,695.46	118,695.46
32300	ARRENDAMIENTO DE MOBILIARIO Y EQUIPO DE ADMINISTRACION,	32300	ARRENDAMIENTO DE MOBILIARIO Y EQUIPO DE ADMINISTRACION,	25,000.00	25,000.00	25,000.00	25,000.00	25,000.00	5,220.00	5,220.00	19,780.00	19,780.00
33000	SERVICIOS PROFESIONALES, CIENTIFICOS, TECNICOS Y OTROS SERVICIOS	32301	ARRENDAMIENTO DE MUEBLES, MAQUINARIA Y EQUIPO	25,000.00	2,646,774.07	553,225.93	553,225.93	553,225.93	1,900.00	1,900.00	551,325.93	551,325.93
33400	SERVICIOS DE CAPACITACION	33400	SERVICIOS DE CAPACITACION	3,200,000.00	2,646,774.07	553,225.93	553,225.93	553,225.93	1,900.00	1,900.00	551,325.93	551,325.93
35000	SERVICIOS DE INSTALACION, REPARACION, MANTENIMIENTO Y CONSERVACION	33401	SERVICIOS DE INSTALACION, REPARACION, MANTENIMIENTO Y CONSERVACION	85,000.00	17,593.35	67,406.65	67,406.65	67,406.65	1,900.00	1,900.00	0.57	0.57
35200	INSTALACION, REPARACION Y MANTENIMIENTO DE MOBILIARIO Y	35200	INSTALACION, REPARACION Y MANTENIMIENTO DE MOBILIARIO Y	50,000.00	2.95	49,997.05	49,997.05	49,997.05	49,996.48	7,447.68	0.57	0.57
35500	REPARACION Y MANTENIMIENTO DE EQUIPO DE TRANSPORTE	35201	MANTENIMIENTO Y CONSERVACION DE MOBILIARIO Y EQUIPO	35,000.00	17,590.40	17,409.60	17,409.60	17,409.60	17,409.60	17,409.60	-	-
37000	SERVICIOS DE TRASLADO Y VIATICOS	35501	MANTENIMIENTO Y CONSERVACION DE EQUIPO DE TRANSPORTE	35,000.00	17,590.40	17,409.60	17,409.60	17,409.60	17,409.60	17,409.60	-	-
37500	VIATICOS EN EL PAIS	37500	VIATICOS EN EL PAIS	25,000.00	21,800.00	3,200.00	3,200.00	3,200.00	3,200.00	3,200.00	-	-
38000	SERVICIOS OFICIALES	37501	VIATICOS EN EL PAIS	25,000.00	21,800.00	3,200.00	3,200.00	3,200.00	3,200.00	3,200.00	-	-
38200	GASTOS DE ORDEN SOCIAL Y CULTURAL	38200	GASTOS DE ORDEN SOCIAL Y CULTURAL	5,000.00	374,408.50	8,591.50	8,591.50	8,591.50	5,902.97	5,822.97	2,688.53	2,688.53
39000	OTROS SERVICIOS GENERALES	38201	GASTOS DE ORDEN SOCIAL Y CULTURAL	5,000.00	374,408.50	8,591.50	8,591.50	8,591.50	5,902.97	5,822.97	2,688.53	2,688.53
40000	TRANSFERENCIAS, ASIGNACIONES, SUBSIDIOS Y OTRAS AYUDAS	39200	IMPUESTOS Y DERECHOS	10,000.00	7,656.00	2,344.00	2,344.00	2,344.00	2,344.00	2,344.00	-	-
44000	AYUDAS SOCIALES	39201	IMPUESTOS Y DERECHOS	10,000.00	7,656.00	2,344.00	2,344.00	2,344.00	2,344.00	2,344.00	-	-
44100	AYUDAS SOCIALES A PERSONAS	44100	AYUDAS SOCIALES A PERSONAS	3,510,234.00	101,138.00	3,409,096.00	3,409,096.00	3,409,096.00	2,242,155.64	2,050,297.37	1,166,940.36	1,166,940.36
50000	BIENES MUEBLES, INMUEBLES E INTAGIBLES	44101	AYUDAS SOCIALES A PERSONAS	3,510,234.00	101,138.00	3,409,096.00	3,409,096.00	3,409,096.00	2,242,155.64	2,050,297.37	1,166,940.36	1,166,940.36
54000	VEHICULOS Y EQUIPO TERRESTRE	54100	VEHICULOS Y EQUIPO TERRESTRE	3,510,234.00	101,138.00	3,409,096.00	3,409,096.00	3,409,096.00	2,242,155.64	2,050,297.37	1,166,940.36	1,166,940.36
54100	VEHICULOS Y EQUIPO TERRESTRE	54101	VEHICULOS Y EQUIPO TERRESTRE	3,510,234.00	101,138.00	3,409,096.00	3,409,096.00	3,409,096.00	2,242,155.64	2,050,297.37	1,166,940.36	1,166,940.36
54101	VEHICULOS Y EQUIPO TERRESTRE	54101	VEHICULOS Y EQUIPO TERRESTRE	3,510,234.00	101,138.00	3,409,096.00	3,409,096.00	3,409,096.00	2,242,155.64	2,050,297.37	1,166,940.36	1,166,940.36
54101	VEHICULOS Y EQUIPO TERRESTRE	54101	VEHICULOS Y EQUIPO TERRESTRE	3,510,234.00	101,138.00	3,409,096.00	3,409,096.00	3,409,096.00	2,242,155.64	2,050,297.37	1,166,940.36	1,166,940.36
54101	VEHICULOS Y EQUIPO TERRESTRE	54101	VEHICULOS Y EQUIPO TERRESTRE	3,510,234.00	101,138.00	3,409,096.00	3,409,096.00	3,409,096.00	2,242,155.64	2,050,297.37	1,166,940.36	1,166,940.36
54101	VEHICULOS Y EQUIPO TERRESTRE	54101	VEHICULOS Y EQUIPO TERRESTRE	3,510,234.00	101,138.00	3,409,096.00	3,409,096.00	3,409,096.00	2,242,155.64	2,050,297.37	1,166,940.36	1,166,940.36
54101	VEHICULOS Y EQUIPO TERRESTRE	54101	VEHICULOS Y EQUIPO TERRESTRE	3,510,234.00	101,138.00	3,409,096.00	3,409,096.00	3,409,096.00	2,242,155.64	2,050,297.37	1,166,940.36	1,166,940.36
54101	VEHICULOS Y EQUIPO TERRESTRE	54101	VEHICULOS Y EQUIPO TERRESTRE	3,510,234.00	101,138.00	3,409,096.00	3,409,096.00	3,409,096.00	2,242,155.64	2,050,297.37	1,166,940.36	1,166,940.36
54101	VEHICULOS Y EQUIPO TERRESTRE	54101	VEHICULOS Y EQUIPO TERRESTRE	3,510,234.00	101,138.00	3,409,096.00	3,409,096.00	3,409,096.00	2,242,155.64	2,050,297.37	1,166,940.36	1,166,940.36
54101	VEHICULOS Y EQUIPO TERRESTRE	54101	VEHICULOS Y EQUIPO TERRESTRE	3,510,234.00	101,138.00	3,409,096.00	3,409,096.00	3,409,096.00	2,242,155.64	2,050,297.37	1,166,940.36	1,166,940.36
54101	VEHICULOS Y EQUIPO TERRESTRE	54101	VEHICULOS Y EQUIPO TERRESTRE	3,510,234.00	101,138.00	3,409,096.00	3,409,096.00	3,409,096.00	2,242,155.64	2,050,297.37	1,166,940.36	1,166,940.36
54101	VEHICULOS Y EQUIPO TERRESTRE	54101	VEHICULOS Y EQUIPO TERRESTRE	3,510,234.00	101,138.00	3,409,096.00	3,409,096.00	3,409,096.00	2,242,155.64	2,050,297.37	1,166,940.36	1,166,940.36
54101	VEHICULOS Y EQUIPO TERRESTRE	54101	VEHICULOS Y EQUIPO TERRESTRE	3,510,234.00	101,138.00	3,409,096.00	3,409,096.00	3,409,096.00	2,242,155.64	2,050,297.37	1,166,940.36	1,166,940.36
54101	VEHICULOS Y EQUIPO TERRESTRE	54101	VEHICULOS Y EQUIPO TERRESTRE	3,510,234.00	101,138.00	3,409,096.00	3,409,096.00	3,409,096.00	2,242,155.64	2,050,297.37	1,166,940.36	1,166,940.36
54101	VEHICULOS Y EQUIPO TERRESTRE	54101	VEHICULOS Y EQUIPO TERRESTRE	3,510,234.00	101,138.00	3,409,096.00	3,409,096.00	3,409,096.00	2,242,155.64	2,050,297.37	1,166,940.36	1,166,940.36
54101	VEHICULOS Y EQUIPO TERRESTRE	54101	VEHICULOS Y EQUIPO TERRESTRE	3,510,234.00	101,138.00	3,409,096.00	3,409,096.00	3,409,096.00	2,242,155.64	2,050,297.37	1,166,940.36	1,166,940.36
54101	VEHICULOS Y EQUIPO TERRESTRE	54101	VEHICULOS Y EQUIPO TERRESTRE	3,510,234.00	101,138.00	3,409,096.00	3,409,096.00	3,409,096.00	2,242,155.64	2,050,297.37	1,166,940.36	1,166,940.36
54101	VEHICULOS Y EQUIPO TERRESTRE	54101	VEHICULOS Y EQUIPO TERRESTRE	3,510,234.00	101,138.00	3,409,096.00	3,409,096.00	3,409,096.00	2,242,155.64	2,050,297.37	1,166,940.36	1,166,940.36
54101	VEHICULOS Y EQUIPO TERRESTRE	54101	VEHICULOS Y EQUIPO TERRESTRE	3,510,234.00	101,138.00	3,409,096.00	3,409,096.00	3,409,096.00	2,242,155.64	2,050,297.37	1,166,940.36	1,166,940.36
54101	VEHICULOS Y EQUIPO TERRESTRE	54101	VEHICULOS Y EQUIPO TERRESTRE	3,510,234.00	101,138.00	3,409,096.00	3,409,096.00	3,409,096.00	2,242,155.64	2,050,297.37	1,166,940.36	1,166,940.36
54101	VEHICULOS Y EQUIPO TERRESTRE	54101	VEHICULOS Y EQUIPO TERRESTRE	3,510,234.00	101,138.00	3,409,096.00	3,409,096.00	3,409,096.00	2,242,155.64	2,050,297.37	1,166,940.36	1,166,940.36
54101	VEHICULOS Y EQUIPO TERRESTRE	54101	VEHICULOS Y EQUIPO TERRESTRE	3,510,234.00	101,138.00	3,409,096.00	3,409,096.00	3,409,096.00	2,242,155.64	2,050,297.37	1,166,940.36	1,166,940.36
54101	VEHICULOS Y EQUIPO TERRESTRE	54101	VEHICULOS Y EQUIPO TERRESTRE	3,510,234.00	101,138.00	3,409,096.00	3,409,096.00	3,409,096.00	2,242,155.64	2,050,297.37	1,166,940.36	1,166,940.36
54101	VEHICULOS Y EQUIPO TERRESTRE	54101	VEHICULOS Y EQUIPO TERRESTRE	3,510,234.00	101,138.00	3,409,096.00	3,409,096.00	3,409,096.00	2,242,155.64	2,050,297.37	1,166,940.36	1,166,940.36
54101	VEHICULOS Y EQUIPO TERRESTRE	54101	VEHICULOS Y EQUIPO TERRESTRE	3,510,234.00	101,138.00	3,409,096.00	3,409,096.00	3,409,096.00	2,242,155.64	2,050,297.37	1,166,940.36	1,166,940.36
54101	VEHICULOS Y EQUIPO TERRESTRE	54101	VEHICULOS Y EQUIPO TERRESTRE	3,510,234.00	101,138.00	3,409,096.00	3,409,096.00	3,409,096.00	2,242,155.64	2,050,297.37	1,166,940.36	1,166,940.36
54101	VEHICULOS Y EQUIPO TERRESTRE	54101	VEHICULOS Y EQUIPO TERRESTRE	3,510,234.00	101,138.00	3,409,096.00	3,409,096.00	3,409,096.00	2,242,155.64	2,050,297.37	1,166,940.36	1,166,940.36
54101	VEHICULOS Y EQUIPO TERRESTRE	54101	VEHICULOS Y EQUIPO TERRESTRE	3,510,234.00	101,138.00	3,409,096.00	3,409,096.00	3,409,096.00	2,242,155.64	2,050,297.37	1,166,940.36	1,166,940.36
54101	VEHICULOS Y EQUIPO TERRESTRE	54101	VEHICULOS Y EQUIPO TERRESTRE	3,510,234.00	101,138.00	3,409,096.00	3,409,096.00	3,409,096.00	2,242,155.64	2,050,297.37	1,166,940.36	1,166,940.36
54101	VEHICULOS Y EQUIPO TERRESTRE	54101	VEHICULOS Y EQUIPO TERRESTRE	3,510,234.00	101,138.00	3,409,096.00	3,409,096.00	3,409,096.00	2,242,155.64	2,050,297.37	1,166,940.36	1,166,940.36
54101	VEHICULOS Y EQUIPO TERRESTRE	54101	VEHICULOS Y EQUIPO TERRESTRE	3,510,234.00	101,138.00	3,409,096.00	3,409,096.00	3,409,096.00	2,242,155.64	2,050,297.37	1,166,940.36	1,166,940.36
54101	VEHICULOS Y EQUIPO TERRESTRE	54101	VEHICULOS Y EQUIPO TERRESTRE	3,510,234.00	101,138.00	3,409,096.00	3,409,096.00	3,409,096.00	2,242,155.64	2,050,297.37	1,166,940.36	1,166,940.36
54101	VEHICULOS Y EQUIPO TERRESTRE	54101	VEHICULOS Y EQUIPO TERRESTRE	3,510,234.00	101,138.00	3,409,096.00	3,409,096.00	3,409,096.00	2,242,155.64	2,050,297.37	1,166,940.36	1,166,940.36
54101	VEHICULOS Y EQUIPO TERRESTRE	54101	VEHICULOS Y EQUIPO TERRESTRE	3,510,234.00	101,138.00	3,409,096.00	3,409,096.00	3,409,096.00	2,242,155.64	2,050,297.37	1,166,940.36	1,166,940.36
54101	VEHICULOS Y EQUIPO TERRESTRE	54101	VEHICULOS Y EQUIPO TERRESTRE	3,510,234.00	101,138.00	3,409,096.00	3,409,096.0					

MUNICIPIO DE NUBIALES, SONORA
PRESUPUESTO DE EGRESOS 2019

CUENTA PUBLICA 2019
ESTADO ANALÍTICO DEL EJERCICIO DEL PRESUPUESTO DE EGRESOS
CLASIFICACIÓN ADMINISTRATIVA (CAPÍTULO Y CONCEPTO)
DEL 1 DE ENERO AL 31 DE DICIEMBRE DEL 2019

		CAPÍTULO, PARTIDA, DESCRIPCIÓN		PRESUPUESTO INICIAL	AMPLIACIÓN	REDUCCIÓN	PRESUPUESTO MODIFICADO	DEVENGADO	PAGADO	SUBEJERCICIO
15000	14404	OTROS SEGUROS DE CARÁCTER LABORAL O ECONÓMICOS		179,174.41	-	-	179,174.41	360,231.05	360,231.05	181,056.64
	15200	PRESTACIONES SOCIALES Y ECONÓMICAS		-	1.00	-	1.00	276,297.59	276,297.59	276,296.59
	15202	INDEMNIZACIONES		-	-	-	-	82,836.18	82,836.18	82,836.18
	15900	PAGO DE LIQUIDACIONES		-	-	-	-	82,836.18	82,836.18	82,836.18
20000	15901	OTRAS PRESTACIONES SOCIALES Y ECONÓMICAS		-	1.00	-	1.00	193,461.41	193,461.41	193,460.41
	15901	OTRAS PRESTACIONES SOCIALES Y ECONÓMICAS		-	1.00	-	1.00	193,461.41	193,461.41	193,460.41
21000	15901	MATERIALES Y SUMINISTROS		354,640.00	177,577.26	189,836.86	342,380.40	58,265.74	45,879.42	32,580.21
	21000	MATERIALES DE ADMINISTRACIÓN, EMISIÓN DE DOCUMENTOS Y ARTÍCULOS		46,800.00	36,894.32	41,415.59	42,278.73	9,698.52	9,614.52	6,204.92
	21100	MATERIALES, ÚTILES Y EQUIPOS MENORES DE OFICINA		31,200.00	18,447.16	27,683.99	21,963.17	6,288.92	6,204.92	15,674.25
	21101	MATERIALES, ÚTILES Y EQUIPOS MENORES DE OFICINA		31,200.00	18,447.16	27,683.99	21,963.17	6,288.92	6,204.92	15,674.25
	21600	MATERIALES DE LIMPIEZA		15,600.00	18,447.16	13,751.60	20,315.56	3,409.60	3,409.60	16,905.96
	21601	MATERIAL DE LIMPIEZA		15,600.00	18,447.16	13,751.60	20,315.56	3,409.60	3,409.60	16,905.96
22000	22100	ALIMENTOS Y UTENSILIOS		24,960.00	18,447.16	12,744.32	30,662.84	13,172.84	5,820.04	17,490.00
	22100	PRODUCTOS ALIMENTICIOS PARA PERSONAS		24,960.00	18,447.16	12,744.32	30,662.84	13,172.84	5,820.04	17,490.00
24000	22101	MATERIALES Y ARTÍCULOS DE CONSTRUCCIÓN Y DE REPARACION		5,200.00	18,447.16	12,744.32	23,647.16	5,531.33	3,011.81	18,115.83
	24600	MATERIALES Y ARTÍCULOS DE CONSTRUCCIÓN Y DE REPARACION		5,200.00	18,447.16	12,744.32	23,647.16	5,531.33	3,011.81	18,115.83
26000	24601	MATERIAL ELÉCTRICO Y ELECTRÓNICO		5,200.00	18,447.16	105,840.00	168,447.16	7,860.00	7,860.00	160,587.16
	26100	COMBUSTIBLES, LUBRICANTES Y ADITIVOS		255,840.00	18,447.16	105,840.00	168,447.16	7,860.00	7,860.00	160,587.16
	26101	COMBUSTIBLES		255,840.00	18,447.16	105,840.00	168,447.16	7,860.00	7,860.00	160,587.16
27000	27100	VESTUARIO, BLANCOS, PRENDAS DE PROTECCIÓN Y ARTÍCULOS DEPORTIVOS		10,400.00	18,447.16	1,214.60	27,632.56	9,185.40	6,755.40	18,447.16
	27101	VESTUARIO Y UNIFORMES		10,400.00	18,447.16	1,214.60	27,632.56	9,185.40	6,755.40	18,447.16
29000	29100	HERRAMIENTAS Y ACCESORIOS MENORES		11,440.00	66,894.32	28,622.35	49,711.97	12,817.65	12,817.65	36,894.32
	29101	HERRAMIENTAS MENORES		11,440.00	66,894.32	28,622.35	49,711.97	12,817.65	12,817.65	36,894.32
30000	29600	REFACCIONES Y ACCESORIOS MENORES DE EQUIPO DE TRANSPORTE		11,440.00	48,447.16	17,182.35	31,264.81	12,817.65	12,817.65	18,447.16
	29601	REFACCIONES Y ACCESORIOS MENORES DE EQUIPO DE TRANSPORTE		11,440.00	48,447.16	17,182.35	31,264.81	12,817.65	12,817.65	18,447.16
31000	31400	SERVICIOS BÁSICOS		11,440.00	18,447.16	11,440.00	18,447.16	-	-	18,447.16
	31401	TELÉFONO TRADICIONAL		11,440.00	18,447.16	11,440.00	18,447.16	-	-	18,447.16
32000	32200	SERVICIO DE ARRENDAMIENTO		25,160.00	18,447.16	10,035.33	33,571.83	15,124.67	13,763.48	18,447.16
	32201	ARRENDAMIENTO DE EDIFICIOS		25,160.00	18,447.16	10,035.33	33,571.83	15,124.67	13,763.48	18,447.16
	32202	ARRENDAMIENTO DE EQUIPOS		187,200.00	96,894.32	117,600.00	118,974.32	69,600.00	-	49,374.32
	32300	ARRENDAMIENTO DE MOBILIARIO Y EQUIPO DE ADMINISTRACION, MAQUINARIA Y EQUIPO		187,200.00	96,894.32	117,600.00	118,974.32	69,600.00	-	49,374.32
33000	33400	SERVICIOS PROFESIONALES, CIENTÍFICOS, TÉCNICOS Y OTROS SERVICIOS		1,213,680.00	18,447.16	1,213,680.00	18,447.16	-	-	18,447.16
	33401	SERVICIOS DE CAPACITACION		1,213,680.00	18,447.16	1,213,680.00	18,447.16	-	-	18,447.16
33800	33801	SERVICIOS DE VIGILANCIA		6,240.00	18,447.16	6,240.00	18,447.16	-	-	18,447.16
35000	35500	SERVICIOS DE INSTALACION, REPARACION, MANTENIMIENTO Y CONSERVACION		31,200.00	18,447.16	31,200.00	18,447.16	-	-	18,447.16
	35501	REPARACION Y MANTENIMIENTO DE EQUIPO DE TRANSPORTE		31,200.00	18,447.16	31,200.00	18,447.16	-	-	18,447.16
37000	37500	SERVICIOS DE TRASLADO Y VIATICOS		156,000.00	18,447.16	137,077.10	37,370.06	18,922.90	18,922.90	18,447.16
	37501	VIATICOS EN EL PAIS		156,000.00	18,447.16	137,077.10	37,370.06	18,922.90	18,922.90	18,447.16
38000	38200	SERVICIOS OFICIALES		416,520.00	55,341.47	1,383,194.64	138,586.83	1,288,848.60	137,211.20	1,150,261.77
	38201	GASTOS DE ORDEN SOCIAL Y CULTURAL		416,520.00	55,341.47	1,383,194.64	138,586.83	1,288,848.60	137,211.20	1,150,261.77
	38300	CONGRESOS Y CONVENCIONES		49,920.00	18,447.16	49,920.00	18,447.16	-	-	18,447.16
	38500	GASTOS DE REPRESENTACION		1,000,000.00	18,447.16	972,308.80	46,138.36	-	-	18,447.16
39000	39200	OTROS SERVICIOS GENERALES		1,000,000.00	18,447.16	972,308.80	46,138.36	-	-	18,447.16
	39201	IMPUESTOS Y DERECHOS		5,200.00	18,447.16	5,200.00	18,447.16	-	-	18,447.16
	39202	IMPUESTOS Y DERECHOS		5,200.00	18,447.16	5,200.00	18,447.16	-	-	18,447.16
50000	51000	BIENES MUEBLES, INMUEBLES E INTANGIBLES		5,200.00	25,840.00	10,242.82	15,597.18	15,597.18	13,717.98	18,447.16
	51000	MOBILIARIO Y EQUIPO DE ADMINISTRACION		5,200.00	25,840.00	10,242.82	15,597.18	15,597.18	13,717.98	18,447.16

MUNICIPIO DE NUBIALES, SONORA
PRESUPUESTO DE EGRESOS 2019

ESTADO ANALÍTICO DEL EJERCICIO DEL PRESUPUESTO DE EGRESOS
CLASIFICACIÓN ADMINISTRATIVA (CAPÍTULO Y CONCEPTO)
DEL 1 DE ENERO AL 31 DE DICIEMBRE DEL 2019

		CAPÍTULO, PARTIDA, DESCRIPCIÓN		PRESUPUESTO INICIAL	AMPLIACIÓN	REDUCCIÓN	PRESUPUESTO MODIFICADO	DEVENGADO	PAGADO	SUB EJERCICIO
1800	SECRETARIA DE DESARROLLO URBANO	51100	MUEBLES DE OFICINA Y ESTANTERÍA	-	25,840.00	10,242.82	15,597.18	15,597.18	13,717.98	-
		51101	MOBILIARIO	-	25,840.00	10,242.82	15,597.18	15,597.18	13,717.98	-
10000	SERVICIOS PERSONALES	93,192,497.09		93,192,497.09	22,260,597.24	11,321,119.31	104,131,975.02	94,030,872.98	92,945,551.09	10,101,102.04
11000	REMUNERACIONES AL PERSONAL DE CARÁCTER PERMANENTE	24,117,011.10		24,117,011.10	250,850.96	24,367,862.06	24,367,862.06	22,548,803.50	22,548,803.50	1,819,058.56
		11300	SUELDOS BASE AL PERSONAL PERMANENTE	13,761,956.35	75,974.58	-	13,837,930.93	13,511,453.37	13,511,453.37	326,477.56
		11301	SUELDOS	8,013,539.50	-	-	8,013,539.50	8,013,539.50	8,013,539.50	3,363,209.40
		11306	RIESGO LABORAL	5,748,104.85	-	-	5,748,104.85	5,748,104.85	5,748,104.85	4,364,899.35
		11307	AYUDA PARA HABITACION	156.00	75,974.58	-	76,130.58	76,130.58	6,579,122.41	6,502,991.83
		11308	AYUDA PARA DESPENSA	156.00	-	-	156.00	156.00	898,795.36	898,795.36
13000	REMUNERACIONES ADICIONALES Y ESPECIALES	3,745,396.86		3,745,396.86	-	-	3,745,396.86	2,837,501.94	2,837,501.94	907,894.92
13100	PRIMAS POR AÑOS DE SERVICIOS EFECTIVOS PRESTADOS	1,420,999.58		1,420,999.58	-	-	1,420,999.58	432,739.95	432,739.95	988,259.63
13101	PRIMAS POR AÑOS DE SERVICIOS EFECTIVOS PRESTADOS	1,420,999.58		1,420,999.58	-	-	1,420,999.58	432,739.95	432,739.95	988,259.63
13200	PRIMAS DE VACACIONES, DOMINICAL Y GRATIFICACION DE FIN DE AÑO	2,324,277.28		2,324,277.28	-	-	2,324,277.28	2,282,216.74	2,282,216.74	42,060.54
		13201	PRIMAS DE VACACIONES Y DOMINICAL	384,336.40	-	-	384,336.40	368,235.57	368,235.57	16,100.83
		13202	AGUINALDO O GRATIFICACION DE FIN DE AÑO	1,939,940.88	-	-	1,939,940.88	1,913,981.17	1,913,981.17	25,959.71
13300	HORAS EXTRAORDINARIAS	24.00		24.00	-	-	24.00	61,331.86	61,331.86	61,307.86
13301	REMUNERACIONES POR HORAS EXTRAORDINARIAS	24.00		24.00	-	-	24.00	61,331.86	61,331.86	61,307.86
13400	COMPENSACIONES	96.00		96.00	-	-	96.00	61,213.39	61,213.39	61,117.39
13403	ESTIMULOS AL PERSONAL DE CONFIANZA	96.00		96.00	-	-	96.00	61,213.39	61,213.39	61,117.39
14000	SEGURIDAD SOCIAL	6,179,064.61		6,179,064.61	-	-	6,179,064.61	4,559,073.99	4,559,073.99	1,619,990.62
14100	APORTACIONES DE SEGURIDAD SOCIAL	5,015,237.23		5,015,237.23	-	-	5,015,237.23	3,857,532.83	3,857,532.83	1,157,704.40
14101	APORTACIONES AL ISSSTE	5,015,237.23		5,015,237.23	-	-	5,015,237.23	3,857,532.83	3,857,532.83	1,157,704.40
14400	APORTACIONES PARA SEGUROS	1,163,827.38		1,163,827.38	-	-	1,163,827.38	701,541.16	701,541.16	462,286.22
14404	OTROS SEGUROS DE CARÁCTER LABORAL O ECONOMICOS	1,163,827.38		1,163,827.38	-	-	1,163,827.38	701,541.16	701,541.16	462,286.22
15000	OTRAS PRESTACIONES SOCIALES Y ECONOMICAS	430,593.28		430,593.28	174,872.38	-	605,465.66	1,640,774.20	1,640,774.20	1,035,304.54
15100	CUOTAS PARA EL FONDO DE AHORRO Y FONDO DE TRABAJO	205,920.00		205,920.00	-	-	205,920.00	198,000.00	198,000.00	7,920.00
15101	APORTACIONES AL FONDO DE AHORRO DE LOS TRABAJADORES	205,920.00		205,920.00	-	-	205,920.00	198,000.00	198,000.00	7,920.00
15200	INDEMNIZACIONES	-		-	174,872.38	-	174,872.38	365,251.81	365,251.81	190,379.43
15202	PAGO DE LIQUIDACIONES	-		-	174,872.38	-	174,872.38	365,251.81	365,251.81	190,379.43
15900	OTRAS PRESTACIONES SOCIALES Y ECONOMICAS	224,673.28		224,673.28	4.00	-	224,677.28	1,077,522.39	1,077,522.39	852,845.11
15901	OTRAS PRESTACIONES SOCIALES Y ECONOMICAS	224,673.28		224,673.28	4.00	-	224,677.28	1,077,522.39	1,077,522.39	852,845.11
20000	MATERIALES Y SUMINISTROS	1,773,693.00		1,773,693.00	2,190,883.70	542,475.07	3,422,061.63	3,081,737.89	2,734,232.41	852,845.11
21000	MATERIALES DE ADMINISTRACIÓN, EMISIÓN DE DOCUMENTOS Y ARTÍCULOS	94,374.00		94,374.00	72,240.14	9,670.21	156,943.93	156,444.42	124,453.10	499.51
21100	MATERIALES, ÚTILES Y EQUIPOS MENORES DE OFICINA	49,548.00		49,548.00	66,440.14	-	115,988.14	115,503.85	87,373.53	484.29
21101	MATERIALES, ÚTILES Y EQUIPOS MENORES DE OFICINA	49,548.00		49,548.00	66,440.14	-	115,988.14	115,503.85	87,373.53	484.29
21200	MATERIALES Y ÚTILES DE IMPRESIÓN Y REPRODUCCIÓN	26,826.00		26,826.00	-	2,496.49	24,329.51	24,329.51	20,468.51	15.22
21201	MATERIALES Y ÚTILES DE IMPRESIÓN Y REPRODUCCIÓN	26,826.00		26,826.00	-	2,496.49	24,329.51	24,329.51	20,468.51	15.22
21600	MATERIAL DE LIMPIEZA	18,000.00		18,000.00	5,800.00	-	16,626.28	16,611.06	16,611.06	15.22
21601	MATERIAL DE LIMPIEZA	18,000.00		18,000.00	5,800.00	-	16,626.28	16,611.06	16,611.06	15.22
22000	ALIMENTOS Y UTENSILIOS	5,000.00		5,000.00	9,326.39	188.22	14,138.17	14,065.77	13,705.77	72.40
22100	PRODUCTOS ALIMENTICIOS PARA PERSONAS	5,000.00		5,000.00	9,326.39	-	8,326.39	8,253.99	7,893.99	72.40
22101	PRODUCTOS ALIMENTICIOS PARA EL PERSONAL EN LAS INSTALACIONES	5,000.00		5,000.00	9,326.39	-	8,326.39	8,253.99	7,893.99	72.40
22300	UTENSILIOS PARA EL SERVICIO DE ALIMENTACION	5,000.00		5,000.00	6,000.00	188.22	5,811.78	5,811.78	5,811.78	72.40
22301	UTENSILIOS PARA EL SERVICIO DE ALIMENTACION	5,000.00		5,000.00	6,000.00	188.22	5,811.78	5,811.78	5,811.78	72.40
24000	MATERIALES Y ARTÍCULOS DE CONSTRUCCIÓN Y DE REPARACION	12,000.00		12,000.00	1,233,911.92	317,128.72	1,518,342.20	1,517,963.38	1,016,212.81	393.82
24200	CEMENTO Y PRODUCTOS DE CONCRETO	12,000.00		12,000.00	1,233,911.92	4,709.98	7,290.02	7,290.02	7,290.02	-
24201	CEMENTO Y PRODUCTOS DE CONCRETO	12,000.00		12,000.00	1,233,911.92	4,709.98	7,290.02	7,290.02	7,290.02	-
24400	MADERA Y PRODUCTOS DE MADERA	13,696.00		13,696.00	-	13,696.00	-	-	-	-
24401	MADERA Y PRODUCTOS DE MADERA	13,696.00		13,696.00	-	13,696.00	-	-	-	-
24600	MATERIAL ELECTRICO Y ELECTRONICO	125,868.00		125,868.00	853,000.00	153,574.82	825,293.18	825,293.18	427,893.68	-
24601	MATERIAL ELECTRICO Y ELECTRONICO	125,868.00		125,868.00	853,000.00	153,574.82	825,293.18	825,293.18	427,893.68	-
24900	OTROS MATERIALES Y ARTICULOS DE CONSTRUCCION Y REPARACION	450,000.00		450,000.00	380,911.92	145,147.92	685,764.00	685,370.18	581,029.11	393.82
24901	OTROS MATERIALES Y ARTICULOS DE CONSTRUCCION Y REPARACION	450,000.00		450,000.00	380,911.92	145,147.92	685,764.00	685,370.18	581,029.11	393.82
25000	PRODUCTOS QUIMICOS, FARMACEUTICOS Y DE LABORATORIO	5,000.00		5,000.00	-	4,748.63	251.37	251.37	251.37	-
25100	PRODUCTOS QUIMICOS BASICOS	5,000.00		5,000.00	-	4,748.63	251.37	251.37	251.37	-
25101	PRODUCTOS QUIMICOS BASICOS	5,000.00		5,000.00	-	4,748.63	251.37	251.37	251.37	-
26000	COMBUSTIBLES, LUBRICANTES Y ADITIVOS	776,028.00		776,028.00	186,253.00	6,958.00	955,323.00	825,503.02	817,532.62	129,819.98
26100	COMBUSTIBLES, LUBRICANTES Y ADITIVOS	776,028.00		776,028.00	186,253.00	6,958.00	955,323.00	825,503.02	817,532.62	129,819.98
26101	COMBUSTIBLES	749,592.00		749,592.00	185,953.00	-	935,545.00	805,725.02	805,725.02	129,819.98
26102	LUBRICANTES Y ADITIVOS	26,436.00		300.00	-	6,958.00	19,778.00	19,778.00	11,807.60	-

MUNICIPIO DE NUBALES, SONORA
 PRESUPUESTO DE EGRESOS 2019
 CUENTA PUBLICA 2019
 ESTADO ANALÍTICO DEL EJERCICIO DEL PRESUPUESTO DE EGRESOS
 CLASIFICACIÓN ADMINISTRATIVA (CAPÍTULO Y CONCEPTO)
 DEL 1 DE ENERO AL 31 DE DICIEMBRE DEL 2019

	CAPÍTULO, PARTIDA, DESCRIPCIÓN	PRESUPUESTO INICIAL	AMPLIACION	REDUCCION	PRESUPUESTO MODIFICADO	DEVENGADO	PAGADO	SUB EJERCICIO
27000	VESTUARIO, BLANCOS, PRENDAS DE PROTECCION Y ARTICULOS DEPORTIVOS	61,800.00	-	13,542.92	48,257.08	48,257.08	48,257.08	-
27100	VESTUARIO Y UNIFORMES	16,800.00	-	8,052.00	8,748.00	8,748.00	8,748.00	-
27200	PRENDAS DE SEGURIDAD Y PROTECCION PERSONAL	45,000.00	-	5,490.92	39,509.08	39,509.08	39,509.08	-
29000	HERRAMIENTAS, REFACCIONES Y ACCESORIOS MENORES	229,887.00	689,152.25	190,238.37	728,800.88	519,262.85	328,819.66	209,538.03
29100	HERRAMIENTAS MENORES	25,662.00	482,117.15	117,004.13	390,775.02	181,236.99	99,655.48	209,538.03
29200	REFACCIONES Y ACCESORIOS MENORES DE EDIFICIOS	2,237.00	20,000.00	19,589.67	2,647.33	181,236.99	99,655.48	209,538.03
29300	REFACCIONES Y ACCESORIOS MENORES DE MOBILIARIO Y EQUIPO	1,682.00	20,000.00	19,589.67	2,647.33	2,647.33	2,647.33	-
29400	REFACCIONES Y ACCESORIOS MENORES DE EQUIPO DE COMPUTO Y	1,682.00	-	1,461.02	220.98	220.98	220.98	-
29500	REFACCIONES Y ACCESORIOS MENORES DE EQUIPO DE COMPUTO Y	11,600.00	4,332.70	-	15,932.70	15,932.70	15,932.70	-
29600	REFACCIONES Y ACCESORIOS MENORES DE EQUIPO DE TRANSPORTE	188,706.00	140,000.00	40,182.97	288,523.03	288,523.03	187,963.75	-
29700	REFACCIONES Y ACCESORIOS MENORES DE EQUIPO DE TRANSPORTE	188,706.00	140,000.00	40,182.97	288,523.03	288,523.03	187,963.75	-
29800	REFACCIONES Y ACCESORIOS MENORES DE MAQUINARIA Y OTROS	-	42,702.40	12,000.58	30,701.82	30,701.82	22,999.42	-
29900	REFACCIONES Y ACCESORIOS MENORES DE MAQUINARIA Y OTROS EQUIPOS	249,271.00	2,460,895.84	177,012.07	2,533,154.77	2,351,443.62	1,998,627.22	181,711.15
30000	SERVICIOS GENERALES	73,591.00	50,469.82	14,354.74	138,415.56	86,546.41	79,767.45	51,869.15
31000	SERVICIOS BASICOS	72,000.00	32,022.66	14,974.83	118,997.49	85,575.50	78,796.54	33,421.99
31400	TELEFONIA TRADICIONAL	72,000.00	32,022.66	14,974.83	118,997.49	85,575.50	78,796.54	33,421.99
31800	SERVICIOS POSTALES Y TELEGRAFICOS	1,591.00	18,447.16	620.09	19,418.07	970.91	970.91	18,447.16
31801	SERVICIO POSTAL	1,591.00	18,447.16	620.09	19,418.07	970.91	970.91	18,447.16
32000	SERVICIO DE ARRENDAMIENTO	20.00	222,667.80	-	222,687.80	222,667.80	-	20.00
32300	ARRENDAMIENTO DE MOBILIARIO Y EQUIPO DE ADMINISTRACION,	20.00	222,667.80	-	222,687.80	222,667.80	-	20.00
32301	ARRENDAMIENTO DE MUEBLES, MAQUINARIA Y EQUIPO	20.00	222,667.80	-	222,687.80	222,667.80	-	20.00
33000	SERVICIOS PROFESIONALES, CIENTIFICOS, TECNICOS Y OTROS SERVICIOS	20.00	21,201.16	2,774.00	18,447.16	-	-	18,447.16
33200	SERVICIOS DE DISEÑO, ARQUITECTURA, INGENIERIA Y ACTIVIDADES	20.00	18,447.16	20.00	18,447.16	-	-	18,447.16
33201	SERVICIOS DE DISEÑO, ARQUITECTURA, INGENIERIA Y ACTIVIDADES	20.00	18,447.16	20.00	18,447.16	-	-	18,447.16
33600	SERVICIOS DE APOYO ADMINISTRATIVO, TRADUCCION,	-	2,754.00	2,754.00	-	-	-	-
33605	LICITACIONES, CONVENIOS Y CONVOCATORIAS	-	2,754.00	2,754.00	-	-	-	-
34000	SERVICIOS FINANCIEROS, BANCARIOS Y COMERCIALES	1,380.00	1,118.64	-	2,498.64	-	387.44	-
34700	FLETES Y MANIOBRAS	1,380.00	1,118.64	-	2,498.64	-	387.44	-
34701	FLETES Y MANIOBRAS	1,380.00	1,118.64	-	2,498.64	-	387.44	-
35000	SERVICIOS DE INSTALACION, REPARACION, MANTENIMIENTO Y CONSERVACION	30,140.00	2,060,556.49	155,768.50	1,934,927.99	1,897,063.98	1,775,805.54	37,864.01
35100	CONSERVACION Y MANTENIMIENTO MENOR DE INMUEBLES	4,000.00	1,773,457.44	-	1,777,457.44	1,776,341.59	1,764,548.99	1,115.85
35101	MANTENIMIENTO Y CONSERVACION DE INMUEBLES	4,000.00	1,773,457.44	-	1,777,457.44	1,776,341.59	1,764,548.99	1,115.85
35200	INSTALACION, REPARACION Y MANTENIMIENTO DE MOBILIARIO Y	2,020.00	648.00	-	2,668.00	2,668.00	2,668.00	-
35201	MANTENIMIENTO Y CONSERVACION DE MOBILIARIO Y EQUIPO	2,020.00	648.00	-	2,668.00	2,668.00	2,668.00	-
35500	REPARACION Y MANTENIMIENTO DE EQUIPO DE TRANSPORTE	18,900.00	266,451.05	131,358.50	153,992.55	117,244.39	7,778.55	36,748.16
35501	MANTENIMIENTO Y CONSERVACION DE EQUIPO DE TRANSPORTE	18,900.00	266,451.05	131,358.50	153,992.55	117,244.39	7,778.55	36,748.16
35700	INSTALACION, REPARACION Y MANTENIMIENTO DE MAQUINARIA,	5,220.00	20,000.00	24,410.00	810.00	810.00	810.00	-
35702	MANTENIMIENTO Y CONSERVACION DE HERRAMIENTAS, MAQUINAS HERRAMIENTAS, INSTRUMENTOS, UTILES Y E	5,220.00	20,000.00	24,410.00	810.00	810.00	810.00	-
37000	SERVICIOS DE TRASLADO Y VIATICOS	84,000.00	50,000.00	9,299.81	124,700.19	124,700.19	124,700.19	-
37500	VIATICOS EN EL PAIS	84,000.00	50,000.00	9,299.81	124,700.19	124,700.19	124,700.19	-
37501	VIATICOS EN EL PAIS	84,000.00	50,000.00	9,299.81	124,700.19	124,700.19	124,700.19	-
38000	SERVICIOS OFICIALES	2,106.50	21,168.26	-	23,274.76	4,827.60	4,827.60	18,447.16
38200	GASTOS DE ORDEN SOCIAL Y CULTURAL	2,106.50	21,168.26	-	23,274.76	4,827.60	4,827.60	18,447.16
38201	GASTOS DE ORDEN SOCIAL Y CULTURAL	2,106.50	21,168.26	-	23,274.76	4,827.60	4,827.60	18,447.16
39000	OTROS SERVICIOS GENERALES	58,013.50	33,713.68	23,524.50	68,202.68	13,139.00	13,139.00	55,063.68
39200	IMPUESTOS Y DERECHOS	54,982.00	18,447.16	20,493.00	52,936.16	13,139.00	13,139.00	39,797.16
39900	OTROS SERVICIOS GENERALES	3,031.50	15,266.52	3,031.50	15,266.52	13,139.00	13,139.00	15,266.52
39903	GASTOS POR DAÑOS A TERCEROS	3,031.50	15,266.52	3,031.50	15,266.52	-	-	15,266.52
50000	BIENES MUEBLES, INMUEBLES E INTANGIBLES	426,245.00	2,644,322.21	2,737,013.64	333,552.77	333,552.77	333,552.77	88,717.56
51000	MOBILIARIO Y EQUIPO DE ADMINISTRACION	26,245.00	2,116,346.21	2,000,000.00	333,552.77	231,308.77	231,308.77	18,562.80
51100	MUEBLES DE OFICINA Y ESTANTERIA	26,245.00	-	-	26,245.00	7,882.20	7,882.20	18,562.80
51101	MOBILIARIO	26,245.00	-	-	26,245.00	7,882.20	7,882.20	18,562.80
51900	OTROS MOBILIARIOS Y EQUIPOS DE ADMINISTRACION	-	2,116,346.21	2,000,000.00	116,346.21	223,426.57	223,426.57	107,080.36
51903	ADQUISICION DE SEÑALES DE TRANSITO	-	2,116,346.21	2,000,000.00	116,346.21	223,426.57	223,426.57	107,080.36

MUNICIPIO DE NOJALLES, SONORA
 PRESUPUESTO DE EGRESOS 2019
 CUENTA PUBLICA 2019
 ESTADO ANALÍTICO DEL EJERCICIO DEL PRESUPUESTO DE EGRESOS
 CLASIFICACION ADMINISTRATIVA (CAPITULO Y CONCEPTO)
 DEL 1 DE ENERO AL 31 DE DICIEMBRE DEL 2019

CAPITULO, PARTIDA, DESCRIPCION		PRESUPUESTO INICIAL	AMPLIACION	REDUCCION	PRESUPUESTO MODIFICADO	DEVENGADO	PAGADO	SUB EJERCICIO
54000	VEHICULOS Y EQUIPO DE TRANSPORTE	200,000.00	527,976.00	700,000.00	27,976.00	-	-	27,976.00
54100	VEHICULOS Y EQUIPO TERRESTRE	200,000.00	527,976.00	700,000.00	27,976.00	-	-	27,976.00
54101	AUTOMOVILES Y CAMIONES	200,000.00	527,976.00	700,000.00	27,976.00	-	-	27,976.00
56000	MAQUINARIA, OTROS EQUIPOS Y HERRAMIENTAS	200,000.00	-	37,013.64	162,986.36	102,244.00	102,244.00	60,742.36
56301	MAQUINARIA Y EQUIPO DE CONSTRUCCION	200,000.00	-	37,013.64	162,986.36	102,244.00	102,244.00	60,742.36
60000	INVERSION PUBLICA	66,626,316.99	14,713,644.53	7,864,618.53	73,475,342.99	65,715,335.20	65,715,335.19	7,760,007.79
61000	OBRA PUBLICA EN BIENES DE DOMINIO PUBLICO	33,150,000.00	6,768,396.50	7,864,618.53	32,053,777.97	39,728,448.60	39,728,448.60	7,674,670.63
61200	EDIFICACION NO HABITACIONAL	5,450,000.00	2,380,984.26	1,911,868.23	5,919,116.03	8,068,325.75	8,068,325.75	2,149,209.72
61201	CONSTRUCCION	-	899,999.47	-	899,999.47	899,999.47	899,999.47	-
61203	REMODELACION Y REHABILITACION	3,450,000.00	911,868.23	1,000,000.00	2,538,131.77	5,668,959.39	5,668,959.39	3,130,827.62
61211	INFRAESTRUCTURA Y EQUIPAMIENTO EN MATERIA DE CULTURA, DEPORTE Y RECREACION	2,000,000.00	1,480,984.79	1,000,000.00	1,480,984.79	1,499,366.89	1,499,366.89	18,382.10
61219	INFRAESTRUCTURA Y EQUIPAMIENTO EN MATERIA DE RECINTOS Y EDIFICIOS PUBLICOS	27,700,000.00	3,857,628.88	5,952,750.30	25,604,878.58	31,204,633.57	31,204,633.57	5,599,754.99
61400	DIVISION DE TERRENOS Y CONSTRUCCION DE OBRAS DE	4,200,000.00	3,729,072.90	2,303,000.00	470,972.10	394,347.02	394,347.03	76,580.08
61401	CONSTRUCCION	4,000,000.00	352,070.78	2,303,000.00	2,049,070.78	2,228,984.64	2,228,984.64	179,913.86
61408	INFRAESTRUCTURA Y EQUIPAMIENTO EN MATERIA DE AGUA POTABLE	-	2,172,869.64	-	2,172,869.64	2,172,869.63	2,172,869.63	0.01
61416	CECOP	19,500,000.00	1,332,688.46	79,322.60	1,412,011.06	1,171,836.47	1,171,836.47	240,174.59
61418	CONSTRUCCION Y REHABILITACION DE CALLES	-	529,785.36	-	529,785.36	455,485.28	455,485.28	74,294.08
61900	TRABAJOS DE ACABADOS EN EDIFICACIONES Y OTROS TRABAJOS	-	301,276.84	-	301,276.84	233,109.17	233,109.17	68,167.67
61903	PREPARACION DE TERRENOS PARA CONSTRUCCION	-	228,506.52	-	228,506.52	222,380.11	222,380.11	6,126.41
61904	ESTUDIOS Y PROYECTOS	-	7,945,248.03	-	41,421,565.02	25,986,886.60	25,986,886.59	15,434,678.42
62000	OBRA PUBLICA EN BIENES PROPIOS	33,476,316.99	-	-	33,476,316.99	-	-	-
62100	EDIFICACION HABITACIONAL	7,020,000.00	-	-	7,020,000.00	-	-	7,020,000.00
62102	CONSTRUCCION Y AMPLIACION	7,020,000.00	-	-	7,020,000.00	-	-	7,020,000.00
62400	DIVISION DE TERRENOS Y CONSTRUCCION DE OBRAS DE	20,657,875.31	7,175,000.00	-	27,832,875.31	13,597,347.62	13,597,347.62	14,235,527.69
62401	CONSTRUCCION	3,769,937.60	-	-	3,769,937.60	175,483.72	175,483.72	3,588,513.88
62408	INFRAESTRUCTURA Y EQUIPAMIENTO EN MATERIA DE AGUA POTABLE	5,505,854.52	-	-	5,505,854.52	199,671.83	199,671.83	5,306,182.69
62409	INFRAESTRUCTURA Y EQUIPAMIENTO EN MATERIA DE ALCANTARILLADO	4,036,945.03	7,175,000.00	-	11,211,945.03	10,552,235.95	10,552,235.95	659,709.08
62410	ELECTRIFICACION URBANA	7,351,078.16	-	-	7,351,078.16	2,669,956.12	2,669,956.12	4,681,122.04
62500	CONSTRUCCION DE VIAS DE COMUNICACION	5,798,441.68	345,610.38	-	6,144,052.06	11,964,901.33	11,964,901.33	5,820,849.27
62503	CONSTRUCCION	5,798,441.68	-	-	5,798,441.68	11,619,290.95	11,619,290.95	5,820,849.27
62514	ADQUISICION Y REHABILITACION DE SEÑALAMIENTOS	-	345,610.38	-	345,610.38	-	-	-
62700	INSTALACIONES Y EQUIPAMIENTO EN CONSTRUCCIONES	-	424,637.65	-	424,637.65	424,637.65	424,637.65	-
62701	INSTALACIONES ELECTRICAS	-	424,637.65	-	424,637.65	424,637.65	424,637.65	-
10000	SERVICIOS PERSONALES	5,574,787.43	1,954,319.41	1,523,950.77	6,005,156.07	6,185,710.31	5,813,719.51	180,554.24
11000	REMUNERACIONES AL PERSONAL DE CARÁCTER PERMANENTE	5,432,531.03	1,091,561.79	1,091,561.79	4,340,970.24	4,419,681.81	4,419,681.81	78,711.57
11300	SUELDOS BASE AL PERSONAL PERMANENTE	3,529,206.90	481,746.25	481,746.25	3,047,460.65	2,744,754.16	2,744,754.16	302,706.49
11301	SUELDOS	1,781,665.10	481,746.25	481,746.25	1,299,918.85	2,744,754.16	2,744,754.16	302,706.49
11306	RIESGO LABORAL	1,747,517.80	-	-	1,747,517.80	865,789.23	865,789.23	434,129.62
11307	AYUDA PARA HABITACION	12.00	-	-	12.00	492,290.63	492,290.63	1,255,227.17
11308	AYUDA PARA DESPESA	12.00	-	-	12.00	1,220,074.99	1,220,074.99	1,220,062.99
13000	REMUNERACIONES ADICIONALES Y ESPECIALES	534,539.24	-	91,134.30	443,404.94	326,092.39	326,092.39	117,312.55
13101	PRIMAS POR AÑOS DE SERVICIOS EFECTIVOS PRESTADOS	36,871.39	20,960.84	20,960.84	15,910.55	7,844.00	7,844.00	8,066.55
13102	PRIMAS POR AÑOS DE SERVICIOS EFECTIVOS PRESTADOS	36,871.39	20,960.84	20,960.84	15,910.55	7,844.00	7,844.00	8,066.55
13200	PRIMAS DE VACACIONES, DOMINICAL Y GRATIFICACION DE FIN DE AÑO	497,655.85	70,173.46	70,173.46	427,482.39	317,052.61	317,052.61	110,429.78
13201	PRIMAS DE VACACIONES Y DOMINICAL	58,014.36	9,951.22	9,951.22	48,063.14	41,084.22	41,084.22	6,978.92
13202	AGUINALDO O GRATIFICACION DE FIN DE AÑO	439,641.49	60,222.24	60,222.24	379,419.25	275,968.39	275,968.39	103,450.86
13300	HORAS EXTRAORDINARIAS	12.00	-	-	12.00	1,195.78	1,195.78	1,183.78
13301	REMUNERACIONES POR HORAS EXTRAORDINARIAS	12.00	-	-	12.00	1,195.78	1,195.78	1,183.78
14000	SEGURIDAD SOCIAL	1,568,784.89	-	518,681.24	850,103.65	850,106.47	850,106.47	2.82
14100	APORTACIONES DE SEGURIDAD SOCIAL	780,711.93	-	158,089.72	622,622.21	622,584.42	622,584.42	37.79
14101	APORTACIONES AL ISSSTE	780,711.93	-	158,089.72	622,622.21	622,584.42	622,584.42	37.79
14400	APORTACIONES PARA SEGUROS	588,072.96	-	360,591.52	227,481.44	227,522.05	227,522.05	40.61
14404	OTROS SEGUROS DE CARÁCTER LABORAL O ECONOMICOS	588,072.96	-	360,591.52	227,481.44	227,522.05	227,522.05	40.61
15000	OTRAS PRESTACIONES SOCIALES Y ECONOMICAS	-	1.00	-	1.00	311,755.76	311,755.76	498,727.79
15200	INDEMNIZACIONES	-	-	-	-	311,755.76	311,755.76	311,755.76
15202	PAGO DE LIQUIDACIONES	-	-	-	-	311,755.76	311,755.76	311,755.76
15900	OTRAS PRESTACIONES SOCIALES Y ECONOMICAS	1.00	-	-	1.00	186,973.03	186,973.03	186,972.03
15901	OTRAS PRESTACIONES	1.00	-	-	1.00	186,973.03	186,973.03	186,972.03

MUNICIPIO DE NOVALES, SONORA
 PRESUPUESTO DE EGRESOS 2019
 CUENTA PUBLICA 2019
 ESTADO ANALÍTICO DEL EJERCICIO DEL PRESUPUESTO DE EGRESOS
 CLASIFICACION ADMINISTRATIVA (CAPÍTULO Y CONCEPTO)
 DEL 1 DE ENERO AL 31 DE DICIEMBRE DEL 2019

	CAPÍTULO, PARTIDA, DESCRIPCIÓN	PRESUPUESTO INICIAL	AMPLIACION	REDUCCION	PRESUPUESTO MODIFICADO	DEVENGADO	PAGADO	SUBEJERCICIO
20000	MATERIALES Y SUMINISTROS	61,256.00	110,682.95	13,501.42	158,437.53	39,465.54	39,465.94	118,973.99
21000	MATERIALES DE ADMINISTRACIÓN, EMISIÓN DE DOCUMENTOS Y ARTÍCULOS	18,200.00	55,341.47	-	73,541.47	20,916.51	20,916.51	52,624.96
21100	MATERIALES, ÚTILES Y EQUIPOS MENORES DE OFICINA	5,720.00	5,720.00	-	11,440.00	13,432.57	13,432.57	10,734.59
21101	MATERIALES, ÚTILES Y EQUIPOS MENORES DE OFICINA	5,720.00	5,720.00	-	11,440.00	13,432.57	13,432.57	10,734.59
21400	MATERIALES, ÚTILES Y EQUIPOS MENORES DE TECNOLOGÍAS DE LA	6,760.00	18,447.16	-	25,207.16	4,838.41	4,838.41	20,368.75
21401	MATERIALES Y ÚTILES PARA EL PROCESAMIENTO DE EQUIPOS Y BIENES INFORMÁTICOS	6,760.00	18,447.16	-	25,207.16	4,838.41	4,838.41	20,368.75
21600	MATERIAL DE LIMPIEZA	5,720.00	18,447.16	-	24,167.16	2,645.53	2,645.53	21,521.63
21601	MATERIAL DE LIMPIEZA	5,720.00	18,447.16	-	24,167.16	2,645.53	2,645.53	21,521.63
22000	ALIMENTOS Y UTENSILIOS	2,496.00	18,447.16	-	20,943.16	4,608.47	4,608.47	16,334.69
22100	PRODUCTOS ALIMENTICIOS PARA PERSONAS	2,496.00	18,447.16	-	20,943.16	4,608.47	4,608.47	16,334.69
22101	PRODUCTOS ALIMENTICIOS PARA EL PERSONAL EN LAS INSTALACIONES	2,496.00	18,447.16	-	20,943.16	4,608.47	4,608.47	16,334.69
26000	COMBUSTIBLES, LUBRICANTES Y ADITIVOS	31,200.00	18,447.16	4,141.42	45,505.74	13,938.56	13,938.96	31,567.18
26100	COMBUSTIBLES, LUBRICANTES Y ADITIVOS	31,200.00	18,447.16	4,141.42	45,505.74	13,938.56	13,938.96	31,567.18
26101	COMBUSTIBLES	31,200.00	18,447.16	4,141.42	45,505.74	13,938.56	13,938.96	31,567.18
27000	VESTUARIO, BLANCOS, PRENDAS DE PROTECCIÓN Y ARTÍCULOS DEPORTIVOS	9,360.00	18,447.16	9,360.00	18,447.16	-	-	18,447.16
27100	VESTUARIO Y UNIFORMES	9,360.00	18,447.16	9,360.00	18,447.16	-	-	18,447.16
27101	VESTUARIOS Y UNIFORMES	9,360.00	18,447.16	9,360.00	18,447.16	-	-	18,447.16
30000	SERVICIOS GENERALES	81,000.40	1,807,147.07	410,738.36	1,477,409.11	1,698,225.76	1,337,725.76	220,816.65
31000	SERVICIOS BÁSICOS	1,560.00	18,447.16	1,064.80	18,942.36	495.20	495.20	18,447.16
31800	SERVICIOS POSTALES Y TELEGRÁFICOS	1,560.00	18,447.16	1,064.80	18,942.36	495.20	495.20	18,447.16
31801	SERVICIO POSTAL	1,560.00	18,447.16	1,064.80	18,942.36	495.20	495.20	18,447.16
33000	SERVICIOS PROFESIONALES, CIENTÍFICOS, TÉCNICOS Y OTROS SERVICIOS	-	1,710,947.14	404,666.66	1,306,280.48	1,619,333.32	1,258,833.32	313,052.84
33300	SERVICIOS DE CONSULTORÍA ADMINISTRATIVA, PROCESOS, TÉCNICA	-	1,710,947.14	404,666.66	1,306,280.48	1,619,333.32	1,258,833.32	313,052.84
33302	SERVICIOS DE CONSULTORÍAS	-	1,710,947.14	404,666.66	1,306,280.48	1,619,333.32	1,258,833.32	313,052.84
35000	SERVICIOS DE INSTALACIÓN, REPARACIÓN, MANTENIMIENTO Y CONSERVACION	-	22,411.30	-	22,411.30	3,964.14	3,964.14	18,447.16
35100	CONSERVACION Y MANTENIMIENTO MENOR DE INMUEBLES	-	22,411.30	-	22,411.30	3,964.14	3,964.14	18,447.16
35101	MANTENIMIENTO Y CONSERVACION DE INMUEBLES	-	22,411.30	-	22,411.30	3,964.14	3,964.14	18,447.16
37000	SERVICIOS DE TRASLADO Y VIÁTICOS	52,000.00	18,447.16	3,888.94	66,558.22	62,111.06	62,111.06	4,447.16
37500	VIÁTICOS EN EL PAIS	52,000.00	18,447.16	3,888.94	66,558.22	62,111.06	62,111.06	4,447.16
37501	VIÁTICOS EN EL PAIS	52,000.00	18,447.16	3,888.94	66,558.22	62,111.06	62,111.06	4,447.16
38000	SERVICIOS OFICIALES	23,280.40	18,447.16	1,117.96	40,609.60	40,609.60	40,609.60	-
38200	GASTOS DE ORDEN SOCIAL Y CULTURAL	23,280.40	18,447.16	1,117.96	40,609.60	40,609.60	40,609.60	-
38201	GASTOS DE ORDEN SOCIAL Y CULTURAL	23,280.40	18,447.16	1,117.96	40,609.60	40,609.60	40,609.60	-
39000	OTROS SERVICIOS GENERALES	4,160.00	18,447.16	1,117.96	40,609.60	-	-	40,609.60
39200	IMPUESTOS Y DERECHOS	4,160.00	18,447.16	1,117.96	40,609.60	-	-	40,609.60
39201	IMPUESTOS Y DERECHOS	4,160.00	18,447.16	1,117.96	40,609.60	-	-	40,609.60
50000	BIENES MUEBLES, INMUEBLES E INTANGIBLES	-	36,488.40	8,149.20	28,339.20	28,339.20	16,848.00	-
51000	MOBILIARIO Y EQUIPO DE ADMINISTRACION	-	36,488.40	8,149.20	28,339.20	28,339.20	16,848.00	-
51100	MUEBLES DE OFICINA Y ESTANTERIA	-	36,488.40	8,149.20	28,339.20	28,339.20	16,848.00	-
51101	MOBILIARIO	-	36,488.40	8,149.20	28,339.20	28,339.20	16,848.00	-
2700	INST. MUNICIPAL DEL DEPORTE	11,998,144.06	8,352,252.92	1,347,328.03	19,003,068.95	18,183,476.73	17,583,736.29	819,592.22
10000	SERVICIOS PERSONALES	6,328,016.06	863,339.56	-	7,191,355.62	7,042,694.87	7,042,694.87	148,660.75
11000	REMUNERACIONES AL PERSONAL DE CARÁCTER PERMANENTE	3,633,547.90	861,791.64	-	4,495,339.54	4,458,372.50	4,458,372.50	36,967.04
11300	SUELDOS BASE AL PERSONAL PERMANENTE	3,633,547.90	861,791.64	-	4,495,339.54	4,458,372.50	4,458,372.50	36,967.04
11301	SUELDOS	2,008,390.60	-	-	2,008,390.60	1,794,171.17	1,794,171.17	274,219.43
11302	RIESGO LABORAL	1,625,085.30	-	-	1,625,085.30	260,330.12	260,330.12	1,364,755.18
11307	AYUDA PARA HABITACION	36.00	861,791.64	-	861,827.64	2,080,780.58	2,080,780.58	1,218,952.94
11308	AYUDA PARA DESPESA	36.00	861,791.64	-	861,827.64	383,090.63	383,090.63	383,094.63
12000	REMUNERACIONES AL PERSONAL DE CARÁCTER TRANSITORIO	40,000.00	-	-	40,000.00	70,327.48	70,327.48	30,327.48
12100	HONORARIOS ASIMILABLES A SALARIOS	40,000.00	-	-	40,000.00	70,327.48	70,327.48	30,327.48
12102	HONORARIOS ASIMILADOS A SUELDOS	40,000.00	-	-	40,000.00	70,327.48	70,327.48	30,327.48
13000	REMUNERACIONES ADICIONALES Y ESPECIALES	748,820.43	1,546.92	-	750,367.35	917,699.33	917,699.33	167,331.98
13100	PRIMAS POR AÑOS DE SERVICIOS EFECTIVOS PRESTADOS	164,679.61	-	-	164,679.61	54,640.21	54,640.21	110,039.40
13101	PRIMAS POR AÑOS DE SERVICIOS EFECTIVOS PRESTADOS	164,679.61	-	-	164,679.61	54,640.21	54,640.21	110,039.40
13200	PRIMAS DE VACACIONES, DOMINICAL Y GRATIFICACION DE FIN DE	566,968.82	1,426.38	-	568,395.20	650,560.39	650,560.39	82,165.19
13201	PRIMAS DE VACACIONES Y DOMINICAL	86,585.42	1,426.38	-	88,011.80	81,683.04	81,683.04	6,328.76
13202	AGUINALDO O GRATIFICACION DE FIN DE AÑO	480,383.40	-	-	480,383.40	568,877.35	568,877.35	88,493.95
13300	HORAS EXTRAORDINARIAS	36.00	-	-	36.00	202,843.48	202,843.48	202,807.48
13301	REMUNERACIONES POR HORAS EXTRAORDINARIAS	36.00	-	-	36.00	202,843.48	202,843.48	202,807.48
13400	COMPENSACIONES	17,136.00	120.54	-	17,256.54	9,655.25	9,655.25	7,601.29
13403	ESTÍMULOS AL PERSONAL DE CONFIANZA	17,136.00	120.54	-	17,256.54	9,655.25	9,655.25	7,601.29

MUNICIPIO DE NAJAS, SONORA
PRESUPUESTO DE EGRESOS 2019

ESTADO ANALÍTICO DEL EJERCICIO DEL PRESUPUESTO DE EGRESOS
CLASIFICACIÓN ADMINISTRATIVA (CAPÍTULO Y CONCEPTO)
DEL 1 DE ENERO AL 31 DE DICIEMBRE DEL 2019

		CAPÍTULO, PARTIDA, DESCRIPCIÓN				PRESUPUESTO INICIAL		PRESUPUESTO MODIFICADO		DEVENGADO		PAGADO		SUB EJERCICIO	
		AMPLIACION		REDUCCION		PRESUPUESTO MODIFICADO		DEVENGADO		PAGADO		SUB EJERCICIO			
14000	SEGURIDAD SOCIAL					1,773,157.49	1,773,157.49	1,064,317.62	1,064,317.62	1,064,317.62	1,064,317.62	708,899.87			
14100	APORTACIONES DE SEGURIDAD SOCIAL					1,626,549.94	1,626,549.94	746,983.48	746,983.48	746,983.48	746,983.48	879,566.46			
14101	APORTACIONES AL ISSSTE					1,626,549.94	1,626,549.94	746,983.48	746,983.48	746,983.48	746,983.48	879,566.46			
14400	APORTACIONES PARA SEGUROS					146,607.55	146,607.55	317,334.14	317,334.14	317,334.14	317,334.14	170,726.59			
14404	OTROS SEGUROS DE CARÁCTER LABORAL O ECONOMICOS					146,607.55	146,607.55	317,334.14	317,334.14	317,334.14	317,334.14	170,726.59			
15000	OTRAS PRESTACIONES SOCIALES Y ECONOMICAS					132,491.24	132,491.24	63,360.00	63,360.00	63,360.00	63,360.00	399,486.70			
15100	CUOTAS PARA EL FONDO DE AHORRO Y FONDO DE TRABAJO					63,360.00	63,360.00	63,360.00	63,360.00	63,360.00	63,360.00	-			
15101	APORTACIONES AL FONDO DE AHORRO DE LOS TRABAJADORES					63,360.00	63,360.00	63,360.00	63,360.00	63,360.00	63,360.00	-			
15200	INDENIZACIONES					-	-	-	-	-	-	-			
15202	PAGO DE LIQUIDACIONES					-	-	-	-	-	-	-			
15900	OTRAS PRESTACIONES SOCIALES Y ECONOMICAS					69,131.24	69,131.24	121,650.41	121,650.41	121,650.41	121,650.41	121,650.41			
15901	OTRAS PRESTACIONES					69,131.24	69,131.24	121,650.41	121,650.41	121,650.41	121,650.41	121,650.41			
20000	MATERIALES Y SUMINISTROS					606,940.00	606,940.00	346,967.53	346,967.53	346,967.53	346,967.53	277,886.29			
21000	MATERIALES DE ADMINISTRACIÓN, EMISIÓN DE DOCUMENTOS Y ARTÍCULOS					250,738.58	250,738.58	178,976.82	178,976.82	178,976.82	178,976.82	195,286.13			
21100	MATERIALES, ÚTILES Y EQUIPOS MENORES DE OFICINA					91,608.47	91,608.47	9,802.40	9,802.40	9,802.40	9,802.40	71,373.55			
21101	MATERIALES, ÚTILES Y EQUIPOS MENORES DE OFICINA					91,608.47	91,608.47	9,802.40	9,802.40	9,802.40	9,802.40	71,373.55			
21200	MATERIALES Y ÚTILES DE IMPRESIÓN Y REPRODUCCIÓN					1,040.00	1,040.00	324.06	324.06	324.06	324.06	34,917.79			
21201	MATERIALES Y ÚTILES DE IMPRESIÓN Y REPRODUCCIÓN					1,040.00	1,040.00	324.06	324.06	324.06	324.06	34,917.79			
21600	MATERIAL DE LIMPIEZA					10,400.00	10,400.00	9,437.20	9,437.20	9,437.20	9,437.20	18,447.16			
21601	MATERIAL DE LIMPIEZA					10,400.00	10,400.00	9,437.20	9,437.20	9,437.20	9,437.20	18,447.16			
22000	ALIMENTOS Y UTENSILIOS					104,000.00	104,000.00	41.14	41.14	41.14	41.14	18,008.61			
22100	PRODUCTOS ALIMENTICIOS PARA PERSONAS					104,000.00	104,000.00	41.14	41.14	41.14	41.14	18,008.61			
22101	PRODUCTOS ALIMENTICIOS PARA EL PERSONAL EN LAS INSTALACIONES					104,000.00	104,000.00	41.14	41.14	41.14	41.14	18,008.61			
26000	COMBUSTIBLES, LUBRICANTES Y ADITIVOS					211,744.00	211,744.00	18,383.80	18,383.80	18,383.80	18,383.80	9,299.96			
26100	COMBUSTIBLES					197,184.00	197,184.00	18,383.80	18,383.80	18,383.80	18,383.80	9,299.96			
26101	COMBUSTIBLES					197,184.00	197,184.00	18,383.80	18,383.80	18,383.80	18,383.80	9,299.96			
26102	LUBRICANTES Y ADITIVOS					14,560.00	14,560.00	156,253.33	156,253.33	156,253.33	156,253.33	51,551.04			
27000	VESTUARIO, BLANCOS, PRENDAS DE PROTECCIÓN Y ARTÍCULOS DEPORTIVOS					182,000.00	182,000.00	18,447.16	18,447.16	18,447.16	18,447.16	18,447.16			
27300	ARTÍCULOS DEPORTIVOS					182,000.00	182,000.00	18,447.16	18,447.16	18,447.16	18,447.16	18,447.16			
29000	HERRAMIENTAS, REFACCIONES Y ACCESORIOS MENORES					97,656.00	97,656.00	107,339.72	107,339.72	107,339.72	107,339.72	37,167.26			
29600	REFACCIONES Y ACCESORIOS MENORES DE EQUIPO DE TRANSPORTE					97,656.00	97,656.00	107,339.72	107,339.72	107,339.72	107,339.72	37,167.26			
29601	REFACCIONES Y ACCESORIOS MENORES DE EQUIPO DE TRANSPORTE					97,656.00	97,656.00	107,339.72	107,339.72	107,339.72	107,339.72	37,167.26			
30000	SERVICIOS GENERALES					3,283,288.00	3,283,288.00	1,168,351.21	1,168,351.21	1,168,351.21	1,168,351.21	391,177.09			
31000	SERVICIOS BÁSICOS					41,600.00	41,600.00	73,720.25	73,720.25	73,720.25	73,720.25	2,357.91			
31400	TELEFONIA TRADICIONAL					41,600.00	41,600.00	73,720.25	73,720.25	73,720.25	73,720.25	2,357.91			
31401	TELEFONIA TRADICIONAL					41,600.00	41,600.00	73,720.25	73,720.25	73,720.25	73,720.25	2,357.91			
32000	SERVICIO DE ARRENDAMIENTO					-	-	-	-	-	-	60,625.80			
32500	ARRENDAMIENTO DE EQUIPO DE TRANSPORTE					-	-	-	-	-	-	60,625.80			
32501	ARRENDAMIENTO DE EQUIPO DE TRANSPORTE					-	-	-	-	-	-	60,625.80			
35000	SERVICIOS DE INSTALACIÓN, REPARACIÓN, MANTENIMIENTO Y CONSERVACION					3,081,528.00	3,081,528.00	1,072,464.96	1,072,464.96	1,072,464.96	1,072,464.96	25,894.32			
35100	CONSERVACION Y MANTENIMIENTO MENOR DE INMUEBLES					3,060,000.00	3,060,000.00	1,072,464.96	1,072,464.96	1,072,464.96	1,072,464.96	25,894.32			
35101	MANTENIMIENTO Y CONSERVACION DE INMUEBLES					3,060,000.00	3,060,000.00	1,072,464.96	1,072,464.96	1,072,464.96	1,072,464.96	25,894.32			
35102	MANTENIMIENTO Y CONSERVACION DE AREAS DEPORTIVAS					21,528.00	21,528.00	6,967,981.13	6,967,981.13	6,967,981.13	6,967,981.13	315,841.65			
35500	REPARACION Y MANTENIMIENTO DE EQUIPO DE TRANSPORTE					21,528.00	21,528.00	3,780.00	3,780.00	3,780.00	3,780.00	17,748.00			
35501	MANTENIMIENTO Y CONSERVACION DE EQUIPO DE TRANSPORTE					21,528.00	21,528.00	3,780.00	3,780.00	3,780.00	3,780.00	17,748.00			
37000	SERVICIOS DE TRASLADO Y VIATICOS					109,200.00	109,200.00	13,313.75	13,313.75	13,313.75	13,313.75	13,313.75			
37500	VIATICOS EN EL PAIS					109,200.00	109,200.00	13,313.75	13,313.75	13,313.75	13,313.75	13,313.75			
38000	SERVICIOS OFICIALES					50,960.00	50,960.00	155,389.54	155,389.54	155,389.54	155,389.54	10.08			
38200	GASTOS DE ORDEN SOCIAL Y CULTURAL					50,960.00	50,960.00	155,389.54	155,389.54	155,389.54	155,389.54	10.08			
38201	GASTOS DE ORDEN SOCIAL Y CULTURAL					50,960.00	50,960.00	155,389.54	155,389.54	155,389.54	155,389.54	10.08			
40000	TRANSFERENCIAS, ASIGNACIONES, SUBSIDIOS Y OTRAS AYUDAS					1,780,000.00	1,780,000.00	2,421,531.75	2,421,531.75	2,421,531.75	2,421,531.75	84,468.25			
44000	AYUDAS SOCIALES					1,780,000.00	1,780,000.00	2,421,531.75	2,421,531.75	2,421,531.75	2,421,531.75	84,468.25			
44200	BECAS Y OTRAS AYUDAS PARA PROGRAMAS DE CAPACITACION					1,780,000.00	1,780,000.00	2,421,531.75	2,421,531.75	2,421,531.75	2,421,531.75	84,468.25			
44204	FONTO DEPORTIVO					1,780,000.00	1,780,000.00	2,421,531.75	2,421,531.75	2,421,531.75	2,421,531.75	84,468.25			
50000	BIENES MUEBLES, INMUEBLES E INTANGIBLES					-	-	756,200.00	756,200.00	756,200.00	756,200.00	-			
54000	VEHICULOS Y EQUIPO TERRESTRE					-	-	756,200.00	756,200.00	756,200.00	756,200.00	-			
54100	VEHICULOS Y EQUIPO TERRESTRE					-	-	756,200.00	756,200.00	756,200.00	756,200.00	-			
54101	AUTOMOVILES Y CAMIONES					-	-	756,200.00	756,200.00	756,200.00	756,200.00	-			
9000	DIRECCION DE EDUCACION					13,968,085.76	13,968,085.76	609,598.08	609,598.08	609,598.08	609,598.08	556,768.09			
						14,057,925.10	14,057,925.10	13,501,157.01	13,501,157.01	13,501,157.01	13,501,157.01	556,768.09			

MUNICIPIO DE LOS CAJALES, SONORA
 PRESUPUESTO DE EGRESOS 2019
 CUENTA PUBLICA 2019
 ESTADO ANALÍTICO DEL EJERCICIO DEL PRESUPUESTO DE EGRESOS
 CLASIFICACIÓN ADMINISTRATIVA (CAPÍTULO Y CONCEPTO)
 DEL 1 DE ENERO AL 31 DE DICIEMBRE DEL 2019

		CAPÍTULO, PARTIDA, DESCRIPCIÓN		PRESUPUESTO INICIAL	AMPLIACIÓN	REDUCCIÓN	PRESUPUESTO MODIFICADO	DEVENGADO	PAGADO	SUB EJERCICIO
10000	SERVICIOS PERSONALES									
11000	REMUNERACIONES AL PERSONAL DE CARÁCTER PERMANENTE			3,674,769.76	295,779.00	448,072.91	3,522,475.85	3,375,191.43	3,375,191.43	147,284.42
11300	SUELDOS BASE AL PERSONAL PERMANENTE			1,828,706.85	-	440,752.66	1,387,954.19	1,784,106.58	1,784,106.58	396,152.39
	11301 SUELDOS			1,828,706.85	-	440,752.66	1,387,954.19	1,784,106.58	1,784,106.58	396,152.39
	11306 RIESGO LABORAL			774,734.40	-	-	774,734.40	543,914.04	543,914.04	230,820.36
	11307 AYUDA PARA HABITACION			1,053,924.45	-	440,752.66	613,171.79	417,819.28	417,819.28	195,352.51
	11308 AYUDA PARA DESPENSA			24.00	-	-	24.00	727,545.44	727,545.44	727,521.44
12000	REMUNERACIONES AL PERSONAL DE CARÁCTER TRANSITORIO			698,150.00	295,777.00	-	993,927.00	691,225.50	691,225.50	94,803.82
12100	HONORARIOS ASIMILABLES A SALARIOS			698,150.00	295,777.00	-	993,927.00	691,225.50	691,225.50	302,701.50
	12101 HONORARIOS			698,150.00	295,777.00	-	993,927.00	691,225.50	691,225.50	302,701.50
13000	REMUNERACIONES ADICIONALES Y ESPECIALES			270,668.99	-	6,298.10	264,370.89	295,188.00	295,188.00	30,817.11
13100	PRIMAS POR AÑOS DE SERVICIOS EFECTIVOS PRESTADOS			13,512.48	-	6,298.10	7,214.38	7,598.04	7,598.04	383.66
13101	PRIMAS POR AÑOS DE SERVICIOS EFECTIVOS PRESTADOS			13,512.48	-	6,298.10	7,214.38	7,598.04	7,598.04	383.66
13200	PRIMAS DE VACACIONES, DOMINICAL Y GRATIFICACION DE FIN DE AÑO			257,144.51	-	-	257,144.51	276,036.01	276,036.01	18,891.50
13201	PRIMAS DE VACACIONES Y DOMINICAL			30,060.54	-	-	30,060.54	30,461.34	30,461.34	400.80
13202	AGUINALDO O GRATIFICACION DE FIN DE AÑO			227,083.97	-	-	227,083.97	245,574.67	245,574.67	18,490.70
13400	COMPENSACIONES			12.00	-	-	12.00	11,553.95	11,553.95	11,541.95
13403	ESTIMULOS AL PERSONAL DE CONFIANZA			12.00	-	-	12.00	11,553.95	11,553.95	11,541.95
14000	SEGURIDAD SOCIAL			877,243.92	-	1,022.15	876,221.77	450,680.94	450,680.94	425,540.83
14100	APORTACIONES DE SEGURIDAD SOCIAL			784,354.19	-	1,022.15	783,332.04	450,680.94	450,680.94	332,651.10
14101	APORTACIONES AL ISSSTE			784,354.19	-	1,022.15	783,332.04	450,680.94	450,680.94	332,651.10
14400	APORTACIONES PARA SEGUROS			92,889.73	-	-	92,889.73	-	-	92,889.73
14404	OTROS SEGUROS DE CARÁCTER LABORAL O ECONOMICOS			92,889.73	-	-	92,889.73	-	-	92,889.73
15000	OTRAS PRESTACIONES SOCIALES Y ECONOMICAS			92,889.73	-	-	92,889.73	-	-	92,889.73
15900	OTRAS PRESTACIONES SOCIALES Y ECONOMICAS			-	2.00	-	2.00	153,990.41	153,990.41	153,990.41
15901	OTRAS PRESTACIONES			-	2.00	-	2.00	153,990.41	153,990.41	153,990.41
20000	MATERIALES Y SUMINISTROS			143,716.00	157,670.10	68,132.28	233,253.82	108,458.23	62,372.23	124,795.59
21000	MATERIALES DE ADMINISTRACIÓN, EMISIÓN DE DOCUMENTOS Y ARTÍCULOS			41,600.00	42,894.32	42,894.32	41,600.00	25,606.16	25,594.16	18,323.88
21100	MATERIALES, ÚTILES Y EQUIPOS MENORES DE OFICINA			37,440.00	21,447.16	29,757.54	49,139.62	21,318.24	21,246.24	7,811.38
21101	MATERIALES, ÚTILES Y EQUIPOS MENORES DE OFICINA			37,440.00	21,447.16	29,757.54	49,139.62	21,318.24	21,246.24	7,811.38
21600	MATERIAL DE LIMPIEZA			4,160.00	21,447.16	10,806.74	14,800.42	4,287.92	4,287.92	10,512.50
21601	MATERIAL DE LIMPIEZA			4,160.00	21,447.16	10,806.74	14,800.42	4,287.92	4,287.92	10,512.50
22000	ALIMENTOS Y UTENSILIOS			24,960.00	18,447.16	-	43,407.16	5,157.52	4,989.52	38,249.64
22100	PRODUCTOS ALIMENTICIOS PARA PERSONAS			24,960.00	18,447.16	-	43,407.16	5,157.52	4,989.52	38,249.64
22101	PRODUCTOS ALIMENTICIOS PARA EL PERSONAL EN LAS INSTALACIONES			24,960.00	18,447.16	-	43,407.16	5,157.52	4,989.52	38,249.64
26000	COMBUSTIBLES, LUBRICANTES Y ADITIVOS			1,916.00	18,447.16	-	20,363.16	-	-	20,363.16
26100	COMBUSTIBLES, LUBRICANTES Y ADITIVOS			1,916.00	18,447.16	-	20,363.16	-	-	20,363.16
26101	COMBUSTIBLES			1,916.00	18,447.16	-	20,363.16	-	-	20,363.16
29000	HERRAMIENTAS, REFACCIONES Y ACCESORIOS MENORES			75,240.00	77,881.07	27,568.00	125,553.07	77,694.55	31,848.55	47,858.52
29200	REFACCIONES Y ACCESORIOS MENORES DE EDIFICIOS			30,000.00	18,447.16	13,528.00	34,919.16	4,472.00	698.00	30,447.16
29201	REFACCIONES Y ACCESORIOS MENORES DE EDIFICIOS			30,000.00	18,447.16	13,528.00	34,919.16	4,472.00	698.00	30,447.16
29600	REFACCIONES Y ACCESORIOS MENORES DE EQUIPO DE TRANSPORTE			31,200.00	40,987.16	-	72,187.16	73,222.55	31,210.55	1,095.39
29601	REFACCIONES Y ACCESORIOS MENORES DE EQUIPO DE TRANSPORTE			31,200.00	40,987.16	-	72,187.16	73,222.55	31,210.55	1,095.39
29900	REFACCIONES Y ACCESORIOS MENORES OTROS BIENES MUEBLES			14,040.00	18,447.16	14,040.00	18,447.16	-	-	18,447.16
29901	REFACCIONES Y ACCESORIOS MENORES OTROS BIENES MUEBLES			14,040.00	18,447.16	14,040.00	18,447.16	-	-	18,447.16
30000	SERVICIOS GENERALES			343,570.00	144,148.98	-	487,668.98	360,021.66	296,341.16	127,647.32
31000	SERVICIOS BASICOS			80,080.00	6,889.17	-	86,969.17	163,401.73	149,505.06	76,432.56
31400	TELEFONIA TRADICIONAL			80,080.00	6,889.17	-	86,969.17	163,401.73	149,505.06	76,432.56
31401	TELEFONIA TRADICIONAL			80,080.00	6,889.17	-	86,969.17	163,401.73	149,505.06	76,432.56
32000	SERVICIO DE ARRENDAMIENTO			5,200.00	14,354.32	-	19,554.32	-	-	19,554.32
32300	ARRENDAMIENTO DE MOBILIARIO Y EQUIPO DE ADMINISTRACION, ARRENDAMIENTO DE BIENES MUEBLES, MAQUINARIA Y EQUIPO			5,200.00	14,354.32	-	19,554.32	-	-	19,554.32
32301	ARRENDAMIENTO DE MOBILIARIO Y EQUIPO DE ADMINISTRACION, ARRENDAMIENTO DE BIENES MUEBLES, MAQUINARIA Y EQUIPO			5,200.00	14,354.32	-	19,554.32	-	-	19,554.32
35000	SERVICIOS DE INSTALACION, REPARACION, MANTENIMIENTO Y CONSERVACION			37,440.00	86,011.18	-	123,451.18	74,792.49	25,008.66	48,658.69
35100	CONSERVACION Y MANTENIMIENTO MENOR DE INMUEBLES			26,000.00	47,036.02	-	73,036.02	42,824.49	17,880.66	30,211.53
35101	MANTENIMIENTO Y CONSERVACION DE INMUEBLES			26,000.00	47,036.02	-	73,036.02	42,824.49	17,880.66	30,211.53
35500	REPARACION Y MANTENIMIENTO DE EQUIPO DE TRANSPORTE			11,440.00	38,975.16	-	50,415.16	31,968.00	7,128.00	18,447.16
35501	MANTENIMIENTO Y CONSERVACION DE EQUIPO DE TRANSPORTE			11,440.00	38,975.16	-	50,415.16	31,968.00	7,128.00	18,447.16
37000	SERVICIOS DE TRASLADO Y VIATICOS			20,800.00	18,447.16	-	39,247.16	201.00	201.00	39,046.16
37500	VIATICOS EN EL PAIS			20,800.00	18,447.16	-	39,247.16	201.00	201.00	39,046.16
37501	VIATICOS EN EL PAIS			20,800.00	18,447.16	-	39,247.16	201.00	201.00	39,046.16

MUNICIPIO DE NAYARIT, SONORA
 PRESUPUESTO DE EGRESOS 2019
 CUENTA PUBLICA 2019
 ESTADO ANALITICO DEL EJERCICIO DEL PRESUPUESTO DE EGRESOS
 CLASIFICACION ADMINISTRATIVA (CAPITULO Y CONCEPTO)
 DEL 1 DE ENERO AL 31 DE DICIEMBRE DEL 2019

CAPITULO, PARTIDA, DESCRIPCION		PRESUPUESTO INICIAL	AMPLIACION	REDUCCION	PRESUPUESTO MODIFICADO	DEVENGADO	PAGADO	SUBEJERCICIO
38000	SERVICIOS OFICIALES	200,000.00	18,447.16	-	218,447.16	121,626.44	121,626.44	96,820.72
38200	GASTOS DE ORDEN SOCIAL Y CULTURAL	200,000.00	18,447.16	-	218,447.16	121,626.44	121,626.44	96,820.72
38201	GASTOS DE ORDEN SOCIAL Y CULTURAL	200,000.00	18,447.16	-	218,447.16	121,626.44	121,626.44	96,820.72
40000	TRANSFERENCIAS, ASIGNACIONES, SUBSIDIOS Y OTRAS AYUDAS	9,806,080.00	-	-	9,806,080.00	9,649,039.24	9,637,672.08	157,040.76
44000	AYUDAS SOCIALES	9,806,080.00	-	-	9,806,080.00	9,649,039.24	9,637,672.08	157,040.76
44100	AYUDAS SOCIALES A PERSONAS	187,200.00	-	-	187,200.00	187,179.24	175,812.08	20,76
44101	AYUDAS SOCIALES A PERSONAS	187,200.00	-	-	187,200.00	187,179.24	175,812.08	20,76
44200	BECAS Y OTRAS AYUDAS PARA PROGRAMAS DE CAPACITACION	9,554,400.00	-	-	9,554,400.00	9,402,100.00	9,402,100.00	152,300.00
44201	BECAS EDUCATIVAS	9,554,400.00	-	-	9,554,400.00	9,402,100.00	9,402,100.00	152,300.00
44400	AYUDAS SOCIALES A ACTIVIDADES CIENTIFICAS O ACADEMICAS	64,480.00	-	-	64,480.00	59,760.00	59,760.00	4,720.00
44401	AYUDAS culturales y sociales	64,480.00	-	-	64,480.00	59,760.00	59,760.00	4,720.00
50000	BIENES MUEBLES, INMUEBLES E INTANGIBLES	-	12,000.00	3,553.55	8,446.45	8,446.45	8,446.45	-
51000	MOBILIARIO Y EQUIPO DE ADMINISTRACION	-	12,000.00	3,553.55	8,446.45	8,446.45	8,446.45	-
51100	MUEBLES DE OFICINA Y ESTANTERIA	-	12,000.00	3,553.55	8,446.45	8,446.45	8,446.45	-
51101	MOBILIARIO	-	12,000.00	3,553.55	8,446.45	8,446.45	8,446.45	-
3100	DIRECCION DE SALUD	-	-	-	-	-	-	-
10000	SERVICIOS PERSONALES	4,432,484.78	974,421.20	139,111.09	5,267,794.89	4,943,752.12	4,879,545.71	324,042.77
11000	REMUNERACIONES AL PERSONAL DE CARÁCTER PERMANENTE	3,845,484.78	230,075.14	-	4,075,559.92	4,182,010.84	4,182,010.84	106,452.92
11300	SUELDOS BASE AL PERSONAL PERMANENTE	2,444,866.90	187,098.87	-	2,631,965.77	2,612,116.36	2,612,116.36	19,849.41
11301	SUELDOS	2,444,866.90	187,098.87	-	2,631,965.77	2,612,116.36	2,612,116.36	19,849.41
11302	AGUINALDO O GRATIFICACION DE FIN DE AÑO	1,293,598.50	-	-	1,293,598.50	835,535.53	835,535.53	458,062.97
11303	RIESGO LABORAL	1,151,244.40	-	-	1,151,244.40	511,462.00	511,462.00	639,782.40
11304	AYUDA PARA HABITACION	12.00	187,098.87	-	187,110.87	1,078,007.96	1,078,007.96	1,077,995.96
11305	AYUDA PARA DESPESA	12.00	187,098.87	-	187,110.87	1,078,007.96	1,078,007.96	1,077,995.96
13000	REMUNERACIONES ADICIONALES Y ESPECIALES	393,607.92	42,973.27	-	436,581.19	470,041.99	470,041.99	39,460.80
13100	PRIMAS POR AÑOS DE SERVICIOS EFECTIVOS PRESTADOS	46,291.49	-	-	46,291.49	26,922.05	26,922.05	19,369.44
13101	PRIMAS POR AÑOS DE SERVICIOS EFECTIVOS PRESTADOS	46,291.49	-	-	46,291.49	26,922.05	26,922.05	19,369.44
13200	PRIMAS DE VACACIONES, DOMINICAL Y GRATIFICACION DE FIN DE AÑO	347,976.39	683.96	-	347,976.39	400,806.63	400,806.63	52,830.24
13201	PRIMAS DE VACACIONES, DOMINICAL Y GRATIFICACION DE FIN DE AÑO	347,976.39	683.96	-	347,976.39	400,806.63	400,806.63	52,830.24
13202	AGUINALDO O GRATIFICACION DE FIN DE AÑO	40,189.56	-	-	40,189.56	33,220.71	33,220.71	6,968.85
13300	HORAS EXTRAORDINARIAS	307,102.87	683.96	-	307,786.83	367,585.92	367,585.92	59,799.09
13301	REMUNERACIONES POR HORAS EXTRAORDINARIAS	12.00	31,519.73	-	31,531.73	31,531.73	31,531.73	-
13400	COMPENSACIONES	12.00	31,519.73	-	31,531.73	31,531.73	31,531.73	-
13403	ESTIMULOS AL PERSONAL DE CONFIANZA	12.00	10,769.58	-	10,781.58	10,781.58	10,781.58	-
14000	SEGURIDAD SOCIAL	1,007,009.96	-	-	1,007,009.96	728,373.84	728,373.84	278,636.12
14100	APORTACIONES DE SEGURIDAD SOCIAL	1,007,009.96	-	-	1,007,009.96	728,373.84	728,373.84	278,636.12
14101	APORTACIONES AL ISSSTE	694,888.17	-	-	694,888.17	521,253.00	521,253.00	173,635.17
14400	APORTACIONES PARA SEGUROS	312,121.79	-	-	312,121.79	207,120.84	207,120.84	105,000.95
14404	OTROS SEGUROS DE CARÁCTER LABORAL O ECONOMICOS	312,121.79	-	-	312,121.79	207,120.84	207,120.84	105,000.95
15000	OTRAS PRESTACIONES SOCIALES Y ECONOMICAS	-	1.00	-	1.00	371,478.65	371,478.65	-
15200	INDENIZACIONES	-	-	-	-	116,539.24	116,539.24	-
15202	PAGO DE LIQUIDACIONES	-	-	-	-	116,539.24	116,539.24	-
15900	OTRAS PRESTACIONES SOCIALES Y ECONOMICAS	-	1.00	-	1.00	254,939.41	254,939.41	-
15901	OTRAS PRESTACIONES	-	1.00	-	1.00	254,939.41	254,939.41	-
20000	MATERIALES Y SUMINISTROS	470,600.00	174,031.60	73,405.72	571,225.88	379,167.29	317,128.05	254,938.41
21000	MATERIALES DE ADMINISTRACION, EMISION DE DOCUMENTOS Y ARTICULOS	38,600.00	55,341.47	-	93,941.47	75,005.73	5,080.04	192,058.59
21100	MATERIALES, UTILES Y EQUIPOS MENORES DE OFICINA	24,000.00	18,447.16	-	42,447.16	8,522.88	3,014.28	51,292.81
21101	MATERIALES, UTILES Y EQUIPOS MENORES DE OFICINA	24,000.00	18,447.16	-	42,447.16	8,522.88	3,014.28	51,292.81
21200	MATERIALES Y UTILES DE IMPRESION Y REPRODUCCION	5,000.00	18,447.16	-	23,447.16	2,203.20	3,014.28	17,785.34
21201	MATERIALES Y UTILES DE IMPRESION Y REPRODUCCION	5,000.00	18,447.16	-	23,447.16	2,203.20	3,014.28	17,785.34
21600	MATERIAL DE LIMPIEZA	9,600.00	18,447.16	-	28,047.16	12,986.84	2,065.76	18,447.16
21601	MATERIAL DE LIMPIEZA	9,600.00	18,447.16	-	28,047.16	12,986.84	2,065.76	18,447.16
22000	ALIMENTOS Y UTENSILIOS	66,000.00	36,894.32	-	102,894.32	39,436.80	21,076.80	15,060.32
22100	PRODUCTOS ALIMENTICIOS PARA PERSONAS	6,000.00	18,447.16	-	24,447.16	1,356.80	1,356.80	23,090.36
22101	PRODUCTOS ALIMENTICIOS PARA EL PERSONAL EN LAS INSTALACIONES	6,000.00	18,447.16	-	24,447.16	1,356.80	1,356.80	23,090.36
22200	PRODUCTOS ALIMENTICIOS PARA ANIMALES	60,000.00	18,447.16	-	78,447.16	38,080.00	19,720.00	18,447.16
22201	ALIMENTACION DE ANIMALES	60,000.00	18,447.16	-	78,447.16	38,080.00	19,720.00	18,447.16
25000	PRODUCTOS QUIMICOS, FARMACEUTICOS Y DE LABORATORIO	120,000.00	36,894.32	-	156,894.32	188,659.60	188,659.60	62,990.86
25301	MEDICINAS Y PRODUCTOS FARMACEUTICOS	120,000.00	36,894.32	-	156,894.32	188,659.60	188,659.60	62,990.86
25400	MATERIALES, ACCESORIOS Y SUMINISTROS MEDICOS	44,000.00	18,447.16	-	62,447.16	31,209.58	31,209.58	51,552.84
25401	MATERIALES, ACCESORIOS Y SUMINISTROS MEDICOS	44,000.00	18,447.16	-	62,447.16	31,209.58	31,209.58	51,552.84
		44,000.00	18,447.16	-	62,447.16	31,209.58	31,209.58	11,438.02
		44,000.00	18,447.16	-	62,447.16	42,675.60	42,675.60	11,438.02

MUNICIPIO D. ALES, SONORA
 PRESUPUESTO DE EGRESOS 2019
 CUENTA PUBLICA 2019
 ESTADO ANALITICO DEL EJERCICIO DEL PRESUPUESTO DE EGRESOS
 CLASIFICACION ADMINISTRATIVA (CAPITULO Y CONCEPTO)
 DEL 1 DE ENERO AL 31 DE DICIEMBRE DEL 2019

CAPITULO, PARTIDA, DESCRIPCION		PRESUPUESTO INICIAL	AMPLIACION	REDUCCION	PRESUPUESTO MODIFICADO	DEVENGADO	PAGADO	SUB EJERCICIO
26000	COMBUSTIBLES, LUBRICANTES Y ADITIVOS	112,000.00	18,447.16	-	130,447.16	33,882.15	33,883.15	96,565.01
26100	COMBUSTIBLES, LUBRICANTES Y ADITIVOS	112,000.00	18,447.16	-	130,447.16	33,882.15	33,883.15	96,565.01
26101	COMBUSTIBLES	112,000.00	18,447.16	-	130,447.16	33,882.15	33,883.15	96,565.01
27000	VESTUARIO, BLANCOS, PRENDAS DE PROTECCION Y ARTICULOS DEPORTIVOS	20,000.00	8,007.18	-	28,007.18	-	-	28,007.18
27200	PRENDAS DE SEGURIDAD Y PROTECCION PERSONAL	20,000.00	8,007.18	-	28,007.18	-	-	28,007.18
27201	PRENDAS DE SEGURIDAD Y PROTECCION PERSONAL	20,000.00	8,007.18	-	28,007.18	-	-	28,007.18
29000	HERRAMIENTAS, REFACCIONES Y ACCESORIOS MENORES	70,000.00	18,447.16	-	88,447.16	50,800.22	25,752.86	37,646.94
29600	REFACCIONES Y ACCESORIOS MENORES DE EQUIPO DE TRANSPORTE	70,000.00	18,447.16	-	88,447.16	50,800.22	25,752.86	37,646.94
29601	REFACCIONES Y ACCESORIOS MENORES DE EQUIPO DE TRANSPORTE	70,000.00	18,447.16	-	88,447.16	50,800.22	25,752.86	37,646.94
30000	SERVICIOS GENERALES	116,400.00	570,316.46	65,705.37	621,011.09	382,573.99	380,406.82	238,437.10
31000	SERVICIOS BASICOS	40,000.00	18,447.16	13,440.37	45,006.79	25,729.17	25,729.17	19,277.62
31400	TELEFONIA TRADICIONAL	40,000.00	18,447.16	13,440.37	45,006.79	25,729.17	25,729.17	19,277.62
31401	TELEFONIA TRADICIONAL	40,000.00	18,447.16	13,440.37	45,006.79	25,729.17	25,729.17	19,277.62
32000	SERVICIO DE ARRENDAMIENTO	8,400.00	18,447.16	-	26,847.16	-	-	26,847.16
32300	ARRENDAMIENTO DE MOBILIARIO Y EQUIPO DE ADMINISTRACION, ARRENDAMIENTO DE MUEBLES, MAQUINARIA Y EQUIPO	8,400.00	18,447.16	-	26,847.16	-	-	26,847.16
32301	ARRENDAMIENTO DE MUEBLES, MAQUINARIA Y EQUIPO	8,400.00	18,447.16	-	26,847.16	-	-	26,847.16
32500	ARRENDAMIENTO DE EQUIPO DE TRANSPORTE	430,746.38	430,746.38	-	861,492.76	329,839.36	329,839.36	100,907.02
32501	ARRENDAMIENTO DE EQUIPO DE TRANSPORTE	430,746.38	430,746.38	-	861,492.76	329,839.36	329,839.36	100,907.02
35000	SERVICIOS DE INSTALACION, REPARACION, MANTENIMIENTO Y CONSERVACION	44,000.00	65,781.45	43,244.00	66,537.45	24,026.46	24,026.46	42,510.99
35100	CONSERVACION Y MANTENIMIENTO MENOR DE INMUEBLES	44,000.00	65,781.45	43,244.00	66,537.45	24,026.46	24,026.46	42,510.99
35101	MANTENIMIENTO Y CONSERVACION DE INMUEBLES	44,000.00	65,781.45	43,244.00	66,537.45	24,026.46	24,026.46	42,510.99
35500	REPARACION Y MANTENIMIENTO DE EQUIPO DE TRANSPORTE	44,000.00	18,447.16	43,244.00	19,203.16	756.00	756.00	5,616.70
35501	MANTENIMIENTO Y CONSERVACION DE EQUIPO DE TRANSPORTE	44,000.00	18,447.16	43,244.00	19,203.16	756.00	756.00	5,616.70
35800	SERVICIOS DE LIMPIEZA Y MANEJO DE DESECHOS	44,000.00	18,447.16	-	62,447.16	-	-	56,167.00
35801	SERVICIOS DE LIMPIEZA Y MANEJO DE DESECHOS	44,000.00	18,447.16	-	62,447.16	-	-	56,167.00
37000	SERVICIOS DE TRASLADO Y VIATICOS	12,000.00	18,447.16	9,021.00	21,426.16	2,979.00	2,979.00	18,447.16
37500	VIATICOS EN EL PAIS	12,000.00	18,447.16	9,021.00	21,426.16	2,979.00	2,979.00	18,447.16
39000	OTROS SERVICIOS GENERALES	12,000.00	18,447.16	-	30,447.16	-	-	30,447.16
39900	OTROS SERVICIOS GENERALES	12,000.00	18,447.16	-	30,447.16	-	-	30,447.16
39901	SERVICIOS ASISTENCIALES	12,000.00	18,447.16	-	30,447.16	-	-	30,447.16
3200	DIRECCION DE IMAGEN URBANA	28,484,661.78	4,873,114.37	2,491,968.96	30,865,807.19	26,254,287.77	25,314,924.71	4,611,519.42
10000	SERVICIOS PERSONALES	19,046,291.38	3,822,622.93	2,368,081.09	20,500,833.22	17,188,124.32	17,188,124.32	3,312,708.90
11000	REMUNERACIONES AL PERSONAL DE CARÁCTER PERMANENTE	10,164,850.40	3,302,084.08	2,079,155.39	11,387,779.09	10,298,436.39	10,298,436.39	1,089,292.70
11300	SUELDOS BASE AL PERSONAL PERMANENTE	10,164,850.40	3,302,084.08	2,079,155.39	11,387,779.09	10,298,436.39	10,298,436.39	1,089,292.70
11301	SUELDOS	6,309,909.25	253,732.54	1,000,465.39	5,563,176.40	4,149,957.57	4,149,957.57	1,413,218.83
11306	RIESGO LABORAL	3,854,845.15	111,215.33	1,078,690.00	2,887,370.48	508,185.85	508,185.85	2,379,184.63
11308	AYUDA PARA HABITACION	48.00	1,795,086.21	-	1,795,134.21	4,496,688.28	4,496,688.28	2,701,554.07
13000	REMUNERACIONES ADICIONALES Y ESPECIALES	48.00	1,142,000.00	-	1,142,048.00	1,143,604.69	1,143,604.69	1,556.69
13100	PRIMAS POR AÑOS DE SERVICIOS EFECTIVOS PRESTADOS	3,092,545.09	409,373.52	251,164.06	3,250,754.55	2,347,542.82	2,347,542.82	903,211.73
13101	PRIMAS POR AÑOS DE SERVICIOS EFECTIVOS PRESTADOS	1,245,419.60	-	81,217.47	1,164,202.13	271,260.37	271,260.37	892,941.76
13200	PRIMAS DE VACACIONES, DOMINICAL Y GRATIFICACION DE FIN DE AÑO	1,847,029.49	82,742.57	114,239.03	1,815,533.03	1,478,410.39	1,478,410.39	337,122.64
13201	PRIMAS DE VACACIONES Y DOMINICAL	356,846.73	459.46	100,637.27	256,668.92	218,438.32	218,438.32	38,230.60
13202	GRATIFICACION DE FIN DE AÑO	1,490,182.76	82,283.11	13,601.76	1,558,864.11	1,259,972.07	1,259,972.07	298,892.04
13300	HORAS EXTRAORDINARIAS	48.00	-	55,707.56	55,659.56	180,447.71	180,447.71	236,107.27
13301	REMUNERACIONES POR HORAS EXTRAORDINARIAS	48.00	-	55,707.56	55,659.56	180,447.71	180,447.71	236,107.27
13400	COMPENSACIONES	48.00	326,630.95	-	326,678.95	417,424.35	417,424.35	90,745.40
13403	ESTIMULOS AL PERSONAL DE CONFIANZA	48.00	326,630.95	-	326,678.95	417,424.35	417,424.35	90,745.40
14000	SEGURIDAD SOCIAL	4,968,831.89	-	19,281.64	4,988,113.53	3,738,243.07	3,738,243.07	1,206,307.18
14100	APORTACIONES AL ISSSTE	4,561,043.95	-	18,480.00	4,579,524.95	3,421,590.90	3,421,590.90	1,139,453.05
14101	APORTACIONES AL ISSSTE	4,561,043.95	-	18,480.00	4,579,524.95	3,421,590.90	3,421,590.90	1,139,453.05
14400	APORTACIONES PARA SEGUROS	402,787.94	-	19,281.64	383,506.30	316,652.17	316,652.17	66,854.13
14404	OTROS SEGUROS DE CARÁCTER LABORAL O ECONOMICOS	402,787.94	-	19,281.64	383,506.30	316,652.17	316,652.17	66,854.13
15000	OTRAS PRESTACIONES SOCIALES Y ECONOMICAS	396,000.00	111,215.33	18,480.00	917,799.33	803,902.04	803,902.04	113,897.29
15100	CUOTAS PARA EL FONDO DE AHORRO Y FONDO DE TRABAJO	396,000.00	111,215.33	18,480.00	917,799.33	803,902.04	803,902.04	113,897.29
15101	APORTACIONES AL FONDO DE AHORRO DE LOS TRABAJADORES	396,000.00	111,215.33	18,480.00	917,799.33	803,902.04	803,902.04	113,897.29
15200	INDEMNIZACIONES	-	111,215.33	-	111,215.33	111,215.33	111,215.33	182,160.00
15202	PAGO DE LIQUIDACIONES	-	111,215.33	-	111,215.33	111,215.33	111,215.33	182,160.00
15900	OTRAS PRESTACIONES SOCIALES Y ECONOMICAS	429,064.00	-	-	429,064.00	497,326.71	497,326.71	68,262.71
15901	OTRAS PRESTACIONES SOCIALES Y ECONOMICAS	429,064.00	-	-	429,064.00	497,326.71	497,326.71	68,262.71

MUNICIPIO D. ALES, SONORA
 PRESUPUESTO DE EGRESOS 2019
 CUENTA PUBLICA 2019
 ESTADO ANALITICO DEL EJERCICIO DEL PRESUPUESTO DE EGRESOS
 CLASIFICACION ADMINISTRATIVA (CAPITULO Y CONCEPTO)
 DEL 1 DE ENERO AL 31 DE DICIEMBRE DEL 2019

	CAPITULO, PARTIDA, DESCRIPCION	PRESUPUESTO INICIAL	AMPLIACION	REDUCCION	PRESUPUESTO MODIFICADO	DEVENGADO	PAGADO	SUB EJERCICIO
20000	MATERIALES Y SUMINISTROS	5,152,236.00	664,967.57	103,190.06	5,714,013.51	5,242,435.59	4,538,230.52	471,577.92
21000	MATERIALES DE ADMINISTRACION, EMISION DE DOCUMENTOS Y ARTICULOS	74,749.00	-	10,812.34	63,936.66	115,628.22	114,704.22	51,691.56
21100	MATERIALES, UTILES Y EQUIPOS MENORES DE OFICINA	29,103.00	-	9,076.00	20,027.00	14,104.41	13,180.41	5,922.59
21101	MATERIALES, UTILES Y EQUIPOS MENORES DE OFICINA	29,103.00	-	9,076.00	20,027.00	14,104.41	13,180.41	5,922.59
21200	MATERIALES Y UTILES DE IMPRESION Y REPRODUCCION	5,028.00	-	-	5,028.00	-	-	5,028.00
21201	MATERIALES Y UTILES DE IMPRESION Y PRODUCCION	5,028.00	-	-	5,028.00	-	-	5,028.00
21400	MATERIALES, UTILES Y EQUIPOS MENORES DE TECNOLOGIAS DE LA	4,367.00	-	-	4,367.00	-	-	4,367.00
21401	MATERIALES Y UTILES PARA EL PROCESAMIENTO DE EQUIPOS Y BIENES INFORMATICOS	4,367.00	-	-	4,367.00	-	-	4,367.00
21600	MATERIAL DE LIMPIEZA	36,251.00	-	1,736.34	34,514.66	101,523.81	101,523.81	67,009.15
21601	MATERIAL DE LIMPIEZA	36,251.00	-	1,736.34	34,514.66	101,523.81	101,523.81	67,009.15
22000	ALIMENTOS Y UTENSILIOS	63,498.00	-	-	63,498.00	63,250.48	59,480.40	247.52
22100	PRODUCTOS ALIMENTICIOS PARA PERSONAS	63,498.00	-	-	63,498.00	63,250.48	59,480.40	247.52
22101	PRODUCTOS ALIMENTICIOS PARA EL PERSONAL EN LAS INSTALACIONES	63,498.00	-	-	63,498.00	63,250.48	59,480.40	247.52
24000	MATERIALES Y ARTICULOS DE CONSTRUCCION Y DE REPARACION	891,092.00	193,000.00	-	1,084,092.00	1,074,957.79	816,711.30	9,134.21
24200	CEMENTO Y PRODUCTOS DE CONCRETO	48,972.00	-	-	48,972.00	39,618.83	39,618.83	9,353.17
24201	CEMENTO Y PRODUCTOS DE CONCRETO	48,972.00	-	-	48,972.00	39,618.83	39,618.83	9,353.17
24300	CAL, YESO Y PRODUCTOS DE YESO	2,120.00	-	-	2,120.00	-	-	2,120.00
24301	CAL, YESO Y PRODUCTOS DE YESO	2,120.00	-	-	2,120.00	-	-	2,120.00
24900	OTROS MATERIALES Y ARTICULOS DE CONSTRUCCION Y REPARACION	840,000.00	193,000.00	-	1,033,000.00	1,035,338.96	777,092.47	2,338.96
24901	OTROS MATERIALES Y ARTICULOS DE CONSTRUCCION Y REPARACION	840,000.00	193,000.00	-	1,033,000.00	1,035,338.96	777,092.47	2,338.96
25000	PRODUCTOS QUIMICOS, FARMACEUTICOS Y DE LABORATORIO	29,102.00	-	-	29,102.00	2,200.00	2,200.00	26,902.00
25100	FERTILIZANTES, PESTICIDAS Y OTROS AGROQUIMICOS	26,457.00	-	-	26,457.00	2,200.00	2,200.00	24,257.00
25201	FERTILIZANTES, PESTICIDAS Y OTROS AGROQUIMICOS	26,457.00	-	-	26,457.00	2,200.00	2,200.00	24,257.00
25300	MEICINAS Y PRODUCTOS FARMACEUTICOS	2,645.00	-	-	2,645.00	-	-	2,645.00
25301	MEICINAS Y PRODUCTOS FARMACEUTICOS	2,645.00	-	-	2,645.00	-	-	2,645.00
26000	COMBUSTIBLES, LUBRICANTES Y ADITIVOS	1,755,558.00	450,000.00	-	2,205,558.00	2,099,443.29	2,072,076.09	106,114.71
26100	COMBUSTIBLES	1,571,441.00	450,000.00	-	2,021,441.00	1,990,739.62	1,990,739.62	30,701.38
26101	COMBUSTIBLES	1,571,441.00	450,000.00	-	2,021,441.00	1,990,739.62	1,990,739.62	30,701.38
26102	LUBRICANTES Y ADITIVOS	184,117.00	-	-	184,117.00	108,703.67	81,336.47	75,433.33
26103	LUBRICANTES Y ADITIVOS	184,117.00	-	-	184,117.00	108,703.67	81,336.47	75,433.33
27000	VESTUARIO, BLANCOS, PRENDAS DE PROTECCION Y ARTICULOS DEPORTIVOS	129,657.00	-	-	129,657.00	33,659.95	33,659.95	95,997.05
27100	VESTUARIO Y UNIFORMES	23,828.00	-	-	23,828.00	5,994.00	5,994.00	17,834.00
27101	VESTUARIOS Y UNIFORMES	23,828.00	-	-	23,828.00	5,994.00	5,994.00	17,834.00
27200	PRENDAS DE SEGURIDAD Y PROTECCION PERSONAL	105,829.00	-	-	105,829.00	27,665.95	27,665.95	78,163.05
27201	PRENDAS DE SEGURIDAD Y PROTECCION PERSONAL	105,829.00	-	-	105,829.00	27,665.95	27,665.95	78,163.05
29000	HERRAMIENTAS, REFACCIONES Y ACCESORIOS MENORES	2,208,380.00	21,967.57	92,377.72	2,138,169.85	1,853,295.86	1,439,398.56	284,873.99
29100	HERRAMIENTAS MENORES	1,389,298.00	-	70,126.70	1,319,171.30	876,232.95	769,640.95	442,938.35
29101	HERRAMIENTAS MENORES	1,389,298.00	-	70,126.70	1,319,171.30	876,232.95	769,640.95	442,938.35
29600	REFACCIONES Y ACCESORIOS MENORES DE EQUIPO DE TRANSPORTE	819,282.00	21,967.57	22,251.02	818,998.55	977,062.91	669,757.61	158,064.36
29601	REFACCIONES Y ACCESORIOS MENORES DE EQUIPO DE TRANSPORTE	819,282.00	21,967.57	22,251.02	818,998.55	977,062.91	669,757.61	158,064.36
30000	SERVICIOS GENERALES	3,461,454.40	296,633.87	20,697.81	3,737,390.46	3,084,191.27	1,479,976.48	653,199.19
31000	SERVICIOS BASICOS	59,537.00	-	-	59,537.00	46,697.87	41,877.49	12,839.13
31400	TELEFONIA TRADICIONAL	59,537.00	-	-	59,537.00	46,697.87	41,877.49	12,839.13
31401	TELEFONIA TRADICIONAL	59,537.00	-	-	59,537.00	46,697.87	41,877.49	12,839.13
32000	SERVICIO DE ARRENDAMIENTO	3,296,785.00	278,569.46	-	3,575,354.46	2,815,605.01	1,286,085.40	759,749.45
32300	ARRENDAMIENTO DE MOBILIARIO Y EQUIPO DE ADMINISTRACION,	2,386,840.00	-	-	2,386,840.00	2,187,179.61	657,660.00	199,660.39
32301	ARRENDAMIENTO DE MUEBLES, MAQUINARIA Y EQUIPO	2,386,840.00	-	-	2,386,840.00	2,187,179.61	657,660.00	199,660.39
32500	ARRENDAMIENTO DE EQUIPO DE TRANSPORTE	-	278,569.46	-	278,569.46	278,569.40	278,569.40	0.06
32501	ARRENDAMIENTO DE EQUIPO DE TRANSPORTE	-	278,569.46	-	278,569.46	278,569.40	278,569.40	0.06
32600	ARRENDAMIENTO DE MAQUINARIA, OTROS EQUIPOS Y	909,945.00	-	-	909,945.00	349,856.00	349,856.00	560,089.00
32601	ARRENDAMIENTO DE MAQUINARIA, OTROS EQUIPOS Y	909,945.00	-	-	909,945.00	349,856.00	349,856.00	560,089.00
35000	SERVICIOS DE INSTALACION, REPARACION, MANTENIMIENTO Y CONSERVACION	96,568.40	18,064.41	12,133.81	102,499.00	221,888.39	152,013.59	119,389.39
35500	REPARACION Y MANTENIMIENTO DE EQUIPO DE TRANSPORTE	96,568.40	18,064.41	12,133.81	102,499.00	221,888.39	152,013.59	119,389.39
35501	MANTENIMIENTO Y CONSERVACION DE EQUIPO DE TRANSPORTE	96,568.40	18,064.41	12,133.81	102,499.00	221,888.39	152,013.59	119,389.39
37000	SERVICIOS DE TRASLADO Y VIATICOS	8,564.00	-	-	8,564.00	-	-	119,389.39
37500	VIATICOS EN EL PAIS	8,564.00	-	-	8,564.00	-	-	-
37501	VIATICOS EN EL PAIS	8,564.00	-	-	8,564.00	-	-	-
50000	BIENES MUEBLES, INMUEBLES E INTAGIBLES	824,680.00	-	-	824,680.00	739,536.59	108,593.39	174,033.41
51000	MOBILIARIO Y EQUIPO DE ADMINISTRACION	-	37,560.00	-	37,560.00	62,391.79	28,328.59	24,831.79
51100	MUEBLES DE OFICINA Y ESTANTERIA	-	37,560.00	-	37,560.00	62,391.79	28,328.59	24,831.79
51101	MOBILIARIO	-	37,560.00	-	37,560.00	62,391.79	28,328.59	24,831.79
51900	OTROS MOBILIARIOS Y EQUIPOS DE ADMINISTRACION	-	-	-	-	-	-	-

MUNICIPIO D. ALES, SONORA
PRESUPUESTO DE EGRESOS 2019
CUENTA PUBLICA 2019

ESTADO ANALÍTICO DEL EJERCICIO DEL PRESUPUESTO DE EGRESOS
CLASIFICACIÓN ADMINISTRATIVA (CAPÍTULO Y CONCEPTO)
DEL 1 DE ENERO AL 31 DE DICIEMBRE DEL 2019

		CAPÍTULO, PARTIDA, DESCRIPCIÓN				PRESUPUESTO INICIAL	AMPLIACIÓN	REDUCCIÓN	PRESUPUESTO MODIFICADO	DEVENGADO	PAGADO	SUBEJERCICIO
3900	INST. MUNICIPAL DE LA JUVENTUD	51901	EQUIPO DE ADMINISTRACION	661,440.00	-	-	-	661,440.00	574,200.00	-	-	87,240.00
54000	VEHICULOS Y EQUIPO DE TRANSPORTE	54100	VEHICULOS Y EQUIPO TERRESTRE	661,440.00	-	-	-	661,440.00	574,200.00	-	-	87,240.00
56000	MAQUINARIA, OTROS EQUIPOS Y HERRAMIENTAS	56700	HERRAMIENTAS Y MAQUINAS-HERRAMIENTA	-	51,330.00	-	-	51,330.00	51,330.00	-	51,330.00	-
57000	ACTIVOS BIOLÓGICOS	57800	ARBOLES Y PLANTAS	163,240.00	-	-	-	163,240.00	163,240.00	-	-	111,625.20
10000	SERVICIOS PERSONALES	11300	SUELDOS	3,742,273.27	1,406,519.92	950,807.16	-	4,197,986.03	2,937,634.98	2,757,011.41	1,260,351.05	1,111,625.20
11000	RENUMERACIONES AL PERSONAL DE CARÁCTER PERMANENTE	11301	SUELDOS BASE AL PERSONAL PERMANENTE	2,723,833.27	859,561.40	673,168.24	-	2,910,226.43	2,097,518.82	2,097,518.82	812,707.61	420,543.69
12000	HONORARIOS ASIMILABLES A SALARIOS	12101	HONORARIOS	1,602,187.85	737,488.71	613,369.56	-	1,726,307.00	1,305,763.31	1,305,763.31	305,763.31	461,941.71
13000	RENUMERACIONES ADICIONALES Y ESPECIALES	13301	PRIMAS POR AÑOS DE SERVICIOS EFECTIVOS PRESTADOS	859,560.40	-	-	-	859,560.40	397,618.69	397,618.69	129,233.89	698,750.65
14000	SEGURIDAD SOCIAL	14100	APORTACIONES AL ISSSTE	742,603.45	698,738.65	613,369.56	-	1,292,971.55	698,750.65	698,750.65	80,160.08	43,850.40
15000	OTRAS PRESTACIONES SOCIALES Y ECONOMICAS	15900	OTRAS PRESTACIONES SOCIALES Y ECONOMICAS	104,000.00	-	-	-	104,000.00	60,149.60	60,149.60	60,149.60	43,850.40
20000	MATERIALES Y SUMINISTROS	21100	MATERIALES, UTILES Y EQUIPOS MENORES DE OFICINA	104,000.00	-	-	-	104,000.00	60,149.60	60,149.60	60,149.60	43,850.40
21000	MATERIALES DE ADMINISTRACIÓN, EMISIÓN DE DOCUMENTOS Y ARTÍCULOS	21101	MATERIALES, UTILES Y EQUIPOS MENORES DE OFICINA	297,294.45	11,947.16	43,717.18	-	265,524.43	208,457.06	208,457.06	57,067.37	57,067.37
22000	ALIMENTOS Y UTENSILIOS	22100	PRODUCTOS ALIMENTICIOS PARA PERSONAS	20,880.19	171.82	15,049.89	-	6,002.12	6,002.12	6,002.12	6,002.12	-
23000	COMBUSTIBLES, LUBRICANTES Y ADITIVOS	23100	COMBUSTIBLES, LUBRICANTES Y ADITIVOS	226,414.26	1,775.34	28,667.29	-	199,522.31	199,522.31	199,522.31	199,522.31	-
24000	VESTUARIO, BLANCOS, PRENDAS DE PROTECCION Y ARTICULOS DEPORTIVOS	24100	VESTUARIO Y UNIFORMES	26,312.94	1,975.44	24,337.50	-	24,337.50	24,337.50	24,337.50	175,184.81	175,184.81
25000	HERRAMIENTAS, REFACCIONES Y ACCESORIOS MENORES	25100	HERRAMIENTAS MENORES	50,000.00	10,000.00	26,591.85	-	60,000.00	2,932.63	2,932.63	2,932.63	57,067.37
26000	REFACCIONES Y ACCESORIOS MENORES DE EDIFICIOS	26100	REFACCIONES Y ACCESORIOS MENORES DE EDIFICIOS	50,000.00	10,000.00	10,000.00	-	60,000.00	2,932.63	2,932.63	2,932.63	57,067.37
27000	REPARACIONES Y ACCESORIOS MENORES DE EQUIPOS	27100	REPARACIONES Y ACCESORIOS MENORES DE EQUIPOS	720,350.97	16.19	16,081.50	-	704,285.66	413,039.51	413,039.51	291,246.15	291,246.15
28000	REPARACIONES Y ACCESORIOS MENORES DE EQUIPOS	28100	REPARACIONES Y ACCESORIOS MENORES DE EQUIPOS	578,157.37	-	6,170.90	-	571,986.47	280,740.32	280,740.32	291,246.15	291,246.15
29000	SERVICIOS BASICOS	29100	SERVICIOS BASICOS	142,193.60	16.19	9,910.60	-	132,299.19	132,299.19	132,299.19	132,299.19	132,299.19
30000	TELEFONIA TRADICIONAL	31400	TELEFONIA TRADICIONAL	142,193.60	-	9,910.60	-	132,299.19	132,299.19	132,299.19	132,299.19	132,299.19

MUNICIPIO D. JUALES, SONORA
 PRESUPUESTO DE EGRESOS 2019
 CUENTA PUBLICA 2019
 ESTADO ANALÍTICO DEL EJERCICIO DEL PRESUPUESTO DE EGRESOS
 CLASIFICACIÓN ADMINISTRATIVA (CAPÍTULO Y CONCEPTO)
 DEL 1 DE ENERO AL 31 DE DICIEMBRE DEL 2019


		CAPÍTULO, PARTIDA, DESCRIPCIÓN				PRESUPUESTO INICIAL	AMPLIACIÓN	REDUCCIÓN	PRESUPUESTO MODIFICADO	DEVENGADO	PAGADO	SUB EJERCICIO
33000	SERVICIOS PROFESIONALES, CIENTÍFICOS, TÉCNICOS Y OTROS SERVICIOS	25,000.00	8,077.96	-	33,077.96	-	-	-	-	-	-	33,077.96
33600	SERVICIOS DE APOYO ADMINISTRATIVO, TRADUCCIÓN, 33603 IMPRESIONES Y PUBLICACIONES OFICIALES	25,000.00	8,077.96	-	33,077.96	-	-	-	-	-	-	33,077.96
35000	SERVICIOS DE INSTALACION, REPARACION, MANTENIMIENTO Y CONSERVACION	10,400.00	212,641.14	34,310.80	188,730.54	-	-	-	151,893.20	150,564.80	-	36,837.14
35100	CONSERVACION Y MANTENIMIENTO MENOR DE INMUEBLES	-	181,485.22	8,910.80	172,574.42	-	-	-	151,893.20	150,564.80	-	20,681.22
35101	MANTENIMIENTO Y CONSERVACION DE INMUEBLES	-	181,485.22	8,910.80	172,574.42	-	-	-	151,893.20	150,564.80	-	20,681.22
35300	INSTALACION, REPARACION Y MANTENIMIENTO DE EQUIPO DE	10,400.00	8,077.96	10,400.00	8,077.96	-	-	-	-	-	-	8,077.96
35302	MANTENIMIENTO Y CONSERVACION DE BIENES INFORMATICOS	10,400.00	8,077.96	10,400.00	8,077.96	-	-	-	-	-	-	8,077.96
35700	INSTALACION, REPARACION Y MANTENIMIENTO DE MAQUINARIA, 35701 MANTENIMIENTO Y CONSERVACION DE MAQUINARIA Y EQUIPO	-	23,077.96	15,000.00	8,077.96	-	-	-	-	-	-	8,077.96
37000	SERVICIOS DE TRASLADO Y VIATICOS	30,000.00	18,077.96	400.00	47,677.96	-	-	-	30,430.00	30,430.00	-	17,247.96
37500	VIATICOS EN EL PAIS	30,000.00	18,077.96	400.00	47,677.96	-	-	-	30,430.00	30,430.00	-	17,247.96
37501	VIATICOS EN EL PAIS	30,000.00	18,077.96	400.00	47,677.96	-	-	-	30,430.00	30,430.00	-	17,247.96
38000	SERVICIOS OFICIALES	343,200.00	72,336.24	64,776.86	350,759.38	-	-	-	295,345.18	190,853.18	-	55,414.20
38200	GASTOS DE ORDEN SOCIAL Y CULTURAL	343,200.00	72,336.24	64,776.86	350,759.38	-	-	-	295,345.18	190,853.18	-	55,414.20
38201	GASTOS DE ORDEN SOCIAL Y CULTURAL	343,200.00	72,336.24	64,776.86	350,759.38	-	-	-	295,345.18	190,853.18	-	55,414.20
39000	OTROS SERVICIOS GENERALES	343,200.00	72,336.24	64,776.86	350,759.38	-	-	-	45.00	45.00	-	55,414.20
39200	IMPUESTOS Y DERECHOS	-	45.00	-	45.00	-	-	-	45.00	45.00	-	45.00
39201	IMPUESTOS Y DERECHOS	-	45.00	-	45.00	-	-	-	45.00	45.00	-	45.00
40000	TRANSFERENCIAS, ASIGNACIONES, SUBSIDIOS Y OTRAS AYUDAS	356,120.00	1,000.00	96,804.90	260,315.10	-	-	-	120,680.60	118,360.60	-	139,634.50
44000	AYUDAS SOCIALES	356,120.00	1,000.00	96,804.90	260,315.10	-	-	-	120,680.60	118,360.60	-	139,634.50
44100	AYUDAS SOCIALES A PERSONAS	356,120.00	1,000.00	96,804.90	260,315.10	-	-	-	120,680.60	118,360.60	-	139,634.50
44108	PREMIOS, ESTIMULOS, RECOMPENSAS, BECAS Y SEGUROS A DEPORTISTAS	80,000.00	1,000.00	-	81,000.00	-	-	-	90,100.00	89,800.00	-	9,100.00
44108	Ayudas culturales y sociales	80,000.00	1,000.00	-	81,000.00	-	-	-	90,100.00	89,800.00	-	9,100.00
50000	BIENES MUEBLES, INMUEBLES E INTANGIBLES	276,120.00	58,492.26	96,804.90	179,315.10	-	-	-	30,580.60	28,560.60	-	148,734.50
51000	MOBILIARIO Y EQUIPO DE ADMINISTRACION	120,000.00	58,492.26	50,054.40	128,437.86	-	-	-	127,955.31	58,741.47	-	482.55
51100	MUEBLES DE OFICINA Y ESTANTERIA	70,000.00	29,322.26	18,840.40	80,481.86	-	-	-	80,481.87	31,201.47	-	0.01
51101	MOBILIARIO	70,000.00	29,322.26	18,840.40	80,481.86	-	-	-	80,481.87	31,201.47	-	0.01
51500	EQUIPO DE COMPUTO Y DE TECNOLOGIAS DE LA INFORMACION	70,000.00	29,322.26	18,840.40	80,481.86	-	-	-	51,159.60	1,879.20	-	1,879.20
51501	EQUIPO DE COMPUTO Y DE TECNOLOGIAS DE LA INFORMACION	70,000.00	29,322.26	18,840.40	80,481.86	-	-	-	51,159.60	1,879.20	-	1,879.20
52000	MOBILIARIO Y EQUIPO EDUCACIONAL Y RECREATIVO	50,000.00	9,170.00	31,214.00	29,322.26	-	-	-	29,322.27	29,322.27	-	0.01
52100	EQUIPOS Y APARATOS AUDIOVISUALES	10,000.00	9,170.00	19,170.00	9,170.00	-	-	-	27,956.00	27,540.00	-	416.00
52101	EQUIPOS Y APARATOS AUDIOVISUALES	10,000.00	9,170.00	19,170.00	9,170.00	-	-	-	27,956.00	27,540.00	-	416.00
52300	CAMARAS FOTOGRAFICAS Y DE VIDEO	10,000.00	-	12,044.00	-	-	-	-	27,956.00	27,540.00	-	416.00
52301	CAMARAS FOTOGRAFICAS Y DE VIDEO	10,000.00	-	12,044.00	-	-	-	-	27,956.00	27,540.00	-	416.00
56000	MAQUINARIA, OTROS EQUIPOS Y HERRAMIENTAS	40,000.00	-	12,044.00	-	-	-	-	19,933.44	19,933.44	-	66.56
56400	SISTEMAS DE AIRE ACONDICIONADO, CALEFACCION Y DE	40,000.00	-	12,044.00	-	-	-	-	19,933.44	19,933.44	-	66.56
56401	SISTEMAS DE AIRE ACONDICIONADO, CALEFACCION Y DE REFRIGERACION INDUSTRIAL Y COMERCIAL	40,000.00	-	12,044.00	-	-	-	-	19,933.44	19,933.44	-	66.56
10000	DIRECCION DE INFORMATICA	7,070,216.03	2,065,736.79	2,192,893.78	6,943,059.04	-	-	-	6,517,500.18	5,029,485.30	-	425,558.86
11000	SERVICIOS PERSONALES	3,305,960.03	-	382,546.31	2,923,413.72	-	-	-	2,991,402.94	2,991,402.94	-	67,989.22
11300	REMUNERACIONES AL PERSONAL DE CARÁCTER PERMANENTE	2,006,554.65	-	-	2,006,554.65	-	-	-	1,972,186.52	1,972,186.52	-	34,368.13
11301	SUELDOS	2,006,554.65	-	-	2,006,554.65	-	-	-	1,972,186.52	1,972,186.52	-	34,368.13
11306	RIESGO LABORAL	1,076,235.35	-	-	1,076,235.35	-	-	-	627,992.13	627,992.13	-	448,243.22
11307	AYUDA PARA HABITACION	930,295.30	-	-	930,295.30	-	-	-	292,595.95	292,595.95	-	637,699.35
11308	AYUDA PARA DESPENSA	12.00	-	-	12.00	-	-	-	931,570.39	931,570.39	-	931,558.39
13000	REMUNERACIONES ADICIONALES Y ESPECIALES	415,363.87	-	-	415,363.87	-	-	-	120,028.05	120,028.05	-	35,185.37
13100	PRIMAS POR AÑOS DE SERVICIOS EFECTIVOS PRESTADOS	102,176.09	-	-	102,176.09	-	-	-	31,527.64	31,527.64	-	70,648.45
13101	PRIMAS POR AÑOS DE SERVICIOS EFECTIVOS PRESTADOS	102,176.09	-	-	102,176.09	-	-	-	31,527.64	31,527.64	-	70,648.45
13200	PRIMAS DE VACACIONES, DOMINICAL Y GRATIFICACION DE FIN DE	313,163.78	-	-	313,163.78	-	-	-	329,189.32	329,189.32	-	16,025.54
13201	PRIMAS DE VACACIONES, DOMINICAL Y GRATIFICACION DE FIN DE	313,163.78	-	-	313,163.78	-	-	-	329,189.32	329,189.32	-	16,025.54
13202	AGUINALDO O GRATIFICACION DE FIN DE AÑO	46,823.06	-	-	46,823.06	-	-	-	52,067.16	52,067.16	-	5,244.10
13300	HORAS EXTRAORDINARIAS	266,340.72	-	-	266,340.72	-	-	-	277,122.16	277,122.16	-	10,781.44
13301	REMUNERACIONES POR HORAS EXTRAORDINARIAS	12.00	-	-	12.00	-	-	-	16,931.38	16,931.38	-	16,919.38
13400	COMPENSACIONES	12.00	-	-	12.00	-	-	-	16,931.38	16,931.38	-	16,919.38
13403	ESTIMULOS AL PERSONAL DE CONFIANZA	12.00	-	-	12.00	-	-	-	2,530.16	2,530.16	-	2,518.16
14000	SEGURIDAD SOCIAL	850,918.95	-	382,546.31	468,372.64	-	-	-	2,530.16	2,530.16	-	2,518.16
14100	APORTACIONES DE SEGURIDAD SOCIAL	615,206.33	-	382,546.31	232,660.02	-	-	-	314,284.80	314,284.80	-	154,087.84
14101	APORTACIONES AL ISSSTE	615,206.33	-	382,546.31	232,660.02	-	-	-	229,900.32	229,900.32	-	2,759.70
14400	APORTACIONES PARA SEGUROS	235,712.62	-	382,546.31	232,660.02	-	-	-	229,900.32	229,900.32	-	2,759.70
14404	OTROS SEGUROS DE CARÁCTER LABORAL O ECONOMICOS	235,712.62	-	382,546.31	232,660.02	-	-	-	84,384.48	84,384.48	-	151,328.14

MUNICIPIO L. JALES, SONORA
PRESUPUESTO DE EGRESOS 2019

CUENTA PUBLICA 2019
ESTADO ANALÍTICO DEL EJERCICIO DEL PRESUPUESTO DE EGRESOS
CLASIFICACIÓN ADMINISTRATIVA (CAPÍTULO Y CONCEPTO)
DEL 1 DE ENERO AL 31 DE DICIEMBRE DEL 2019

CAPÍTULO, PARTIDA, DESCRIPCIÓN		PRESUPUESTO INICIAL	AMPLIACIÓN	REDUCCIÓN	PRESUPUESTO MODIFICADO	DEVENGADO	PAGADO	SUB EJERCICIO
15000	OTRAS PRESTACIONES SOCIALES Y ECONÓMICAS	33,122.56	-	-	33,122.56	324,753.12	324,753.12	291,630.56
15100	CUOTAS PARA EL FONDO DE AHORRO Y FONDO DE TRABAJO	15,840.00	-	-	15,840.00	15,840.00	15,840.00	-
15101	APORTACIONES AL FONDO DE AHORRO DE LOS TRABAJADORES	15,840.00	-	-	15,840.00	15,840.00	15,840.00	-
15200	INDEMNIZACIONES	-	-	-	-	-	-	-
15202	PAGO DE LIQUIDACIONES	-	-	-	-	-	-	-
15900	OTRAS PRESTACIONES SOCIALES Y ECONÓMICAS	-	-	-	-	-	-	-
15901	OTRAS PRESTACIONES	-	-	-	-	-	-	-
20000	MATERIALES Y SUMINISTROS	17,282.56	-	-	17,282.56	97,606.23	30,503.42	30,503.42
21000	MATERIALES DE ADMINISTRACIÓN, EMISIÓN DE DOCUMENTOS Y ARTÍCULOS	76,472.00	130,735.79	18,914.92	188,292.87	278,409.70	278,409.70	261,127.14
21100	MATERIALES, ÚTILES Y EQUIPOS MENORES DE OFICINA	56,080.00	55,341.47	16,146.24	95,275.23	20,869.53	30,503.42	30,503.42
21101	MATERIALES, ÚTILES Y EQUIPOS MENORES DE OFICINA	15,400.00	18,447.16	-	33,847.16	16,165.22	16,081.22	17,681.94
21400	MATERIALES, ÚTILES Y EQUIPOS MENORES DE TECNOLOGÍAS DE LA	30,680.00	18,447.16	-	41,259.84	16,165.22	16,081.22	17,681.94
21401	MATERIALES Y ÚTILES PARA EL PROCESAMIENTO DE EQUIPOS Y BIENES INFORMÁTICOS	30,680.00	18,447.16	-	41,259.84	16,165.22	16,081.22	17,681.94
21600	MATERIAL DE LIMPIEZA	10,000.00	18,447.16	7,867.32	18,579.84	2,812.68	2,812.68	38,447.16
21601	MATERIAL DE LIMPIEZA	10,000.00	18,447.16	7,867.32	18,579.84	2,812.68	2,812.68	38,447.16
22000	ALIMENTOS Y UTENSILIOS	11,240.00	18,447.16	8,278.92	20,168.24	1,975.63	1,975.63	18,192.61
22100	PRODUCTOS ALIMENTICIOS PARA EL PERSONAL EN LAS INSTALACIONES	11,240.00	18,447.16	8,278.92	20,168.24	1,975.63	1,975.63	18,192.61
29000	HERRAMIENTAS, REPARACIONES Y ACCESORIOS MENORES	11,240.00	18,447.16	2,768.68	26,918.48	4,399.14	4,327.14	22,519.34
29400	REPARACIONES Y ACCESORIOS MENORES DE EQUIPO DE COMPUTO Y	11,240.00	18,447.16	2,768.68	26,918.48	4,399.14	4,327.14	22,519.34
29401	REPARACIONES Y ACCESORIOS MENORES DE EQUIPO DE COMPUTO Y	11,240.00	18,447.16	2,768.68	26,918.48	4,399.14	4,327.14	22,519.34
30000	SERVICIOS GENERALES	9,152.00	56,947.16	-	66,099.16	72,409.56	72,409.56	6,310.40
31000	SERVICIOS BÁSICOS	2,078.671.00	720,000.00	1,592,393.24	1,206,277.76	802,777.76	796,753.99	403,500.00
31400	TELEFONIA TRADICIONAL	1,918,948.00	-	1,591,490.54	327,457.46	58,957.46	52,933.69	268,800.00
31401	TELEFONIA TRADICIONAL	1,918,948.00	-	1,591,490.54	327,457.46	58,957.46	52,933.69	268,800.00
31700	SERVICIOS DE ACCESO A INTERNET, REDES Y PROCESAMIENTO DE	1,908,190.00	-	1,584,890.86	323,299.14	54,799.14	48,775.37	268,500.00
31701	SERVICIO DE ACCESO A INTERNET, REDES Y PROCESAMIENTO DE	1,908,190.00	-	1,584,890.86	323,299.14	54,799.14	48,775.37	268,500.00
33000	SERVICIOS PROFESIONALES, CIENTÍFICOS, TÉCNICOS Y OTROS SERVICIOS	10,758.00	-	6,599.68	4,158.32	4,158.32	4,158.32	-
33300	SERVICIOS DE CONSULTORIA ADMINISTRATIVA, PROCESOS, TÉCNICA	10,758.00	-	6,599.68	4,158.32	4,158.32	4,158.32	-
33301	SERVICIOS DE CONSULTORIA ADMINISTRATIVA, PROCESOS, TÉCNICA	10,758.00	-	6,599.68	4,158.32	4,158.32	4,158.32	-
35000	SERVICIOS DE INSTALACION, REPARACION, MANTENIMIENTO Y CONSERVACION	-	155,000.00	203.80	154,796.20	154,796.20	154,796.20	-
35300	INSTALACION, REPARACION Y MANTENIMIENTO DE EQUIPO DE	159,723.00	155,000.00	203.80	154,796.20	154,796.20	154,796.20	-
35302	MANTENIMIENTO Y CONSERVACION DE BIENES INFORMATICOS	159,723.00	155,000.00	203.80	154,796.20	154,796.20	154,796.20	-
50000	BIENES MUEBLES, INMUEBLES E INTANGIBLES	1,609,113.00	820,001.00	199,039.31	2,625,074.69	589,024.10	589,024.10	135,000.00
51000	MOBILIARIO Y EQUIPO DE ADMINISTRACION	1,460,857.00	820,001.00	38,078.21	2,242,779.79	2,248,418.18	1,143,722.14	482.56
51100	MUEBLES DE OFICINA Y ESTANTERIA	-	37,362.00	37,362.00	-	5,638.39	5,638.39	-
51101	MOBILIARIO	-	37,362.00	37,362.00	-	5,638.39	5,638.39	-
51500	EQUIPO DE COMPUTO Y DE TECNOLOGIAS DE LA INFORMACION	1,460,857.00	782,639.00	716.21	2,242,779.79	2,242,779.79	967,532.72	-
52000	MOBILIARIO Y EQUIPO EDUCACIONAL Y RECREATIVO	48,256.00	-	48,256.00	-	-	-	-
52100	EQUIPOS Y APARATOS AUDIOVISUALES	48,256.00	-	48,256.00	-	-	-	-
52101	EQUIPOS Y APARATOS AUDIOVISUALES	48,256.00	-	48,256.00	-	-	-	-
56000	MAQUINARIA, OTROS EQUIPOS Y HERRAMIENTAS	-	395,000.00	61,077.10	333,922.90	482.56	-	-
56400	SISTEMAS DE AIRE ACONDICIONADO, CALEFACCION Y DE	-	395,000.00	61,077.10	333,922.90	482.56	-	-
56601	SISTEMAS DE AIRE ACONDICIONADO, CALEFACCION Y DE	-	395,000.00	61,077.10	333,922.90	482.56	-	-
59000	ACTIVOS INTANGIBLES	100,000.00	-	51,628.00	48,372.00	48,372.00	48,372.00	-
59100	SOFTWARE	100,000.00	-	51,628.00	48,372.00	48,372.00	48,372.00	-
59101	SOFTWARE	100,000.00	-	51,628.00	48,372.00	48,372.00	48,372.00	-
TOTAL		946,272,987.00	243,701,399.84	121,509,891.89	1,068,404,494.95	1,019,313,901.21	972,085,970.28	49,090,593.74

Declaramos bajo protesta de decir verdad que los estados financieros y sus notas son razonablemente correctos y son propiedad del emisor.



PRESIDENTE MUNICIPAL
LIC. JESUS ANTONIO PUJOL IRASTORZA

TESORERO MUNICIPAL
C.P. CARLOS CASTRO MARTIN DEL CAMPO

H. AYUNTAMIENTO DE NOGALES
 JUSTIFICACION DE LA VARIACIONES DE EGRESOS
 DEL 1 DE ENERO AL 31 DE DICIEMBRE DEL 2019

C.P. 10

PARTIDA	DESCRIPCION	JUSTIFICACION
	CABILDO	
2000	MATERIALES Y SUMINISTROS	EL AHORRO DE ESTE CAPITULO SE DEBE A QUE SE MANTUVO UN Estricto control presupuestal, aunado a que se ha implementado un nuevo sistema automatizado de contabilidad que facilita los procesos del gasto haciendo posible el ahorro en papeleria
4000	TRANSFERENCIAS, ASIGNACIONES, SUBSIDIOS Y OTRAS AYUDAS	EL AHORRO DE ESTE CAPITULO SE DEBE A QUE SE MANTUVO UN Estricto control presupuestal
	SINDICATURA MUNICIPAL	
2000	MATERIALES Y SUMINISTROS	EL AHORRO DE ESTE CAPITULO SE DEBE A QUE SE MANTUVO UN Estricto control presupuestal, aunado a que se ha implementado un nuevo sistema automatizado de contabilidad que facilita los procesos del gasto haciendo posible el ahorro en papeleria
3000	SERVICIOS GENERALES	EL AHORRO DE ESTE CAPITULO SE DEBE A QUE SE MANTUVO UN Estricto control presupuestal
5000	BIENES MUEBLES, INMUEBLES E INTANGIBLES	NO SE ADQUIRIO LO QUE SE TENIA PRESUPUESTADO EN EL CALENDARIO YA QUE LAS DEPENDENCIAS NO LO REQUIRIERON APEGANDOSE A LOS LINEAMIENTOS DE AUTERIRIDAD APLICADOS
	PRESIDENCIA	
1000	SERVICIOS PERSONALES	ESTE AHORRO SE DEBE A LAS COMPENSACIONES QUE SE LLEVARON A CABO PARA DARLE Suficiencia presupuestal a todas aquellas partidas que se derivan del plan de remuneracion total
2000	MATERIALES Y SUMINISTROS	EL AHORRO DE ESTE CAPITULO SE DEBE A QUE SE MANTUVO UN Estricto control presupuestal, aunado a que se ha implementado un nuevo sistema automatizado de contabilidad que facilita los procesos del gasto haciendo posible el ahorro en papeleria
3000	SERVICIOS GENERALES	EL AHORRO DE ESTE CAPITULO SE DEBE A QUE SE MANTUVO UN Estricto control presupuestal
5000	BIENES MUEBLES, INMUEBLES E INTANGIBLES	NO SE ADQUIRIO LO QUE SE TENIA PRESUPUESTADO EN EL CALENDARIO YA QUE LAS DEPENDENCIAS NO LO REQUIRIERON APEGANDOSE A LOS LINEAMIENTOS DE AUTERIRIDAD APLICADOS
	SECRETARIA DEL AYUNTAMIENTO	
1000	SERVICIOS PERSONALES	ESTE AHORRO SE DEBE A LAS COMPENSACIONES QUE SE LLEVARON A CABO PARA DARLE Suficiencia presupuestal a todas aquellas partidas que se derivan del plan de remuneracion total
2000	MATERIALES Y SUMINISTROS	EL AHORRO DE ESTE CAPITULO SE DEBE A QUE SE MANTUVO UN Estricto control presupuestal, aunado a que se ha implementado un nuevo sistema automatizado de contabilidad que facilita los procesos del gasto haciendo posible el ahorro en papeleria
3000	SERVICIOS GENERALES	EL AHORRO DE ESTE CAPITULO SE DEBE A QUE SE MANTUVO UN Estricto control presupuestal
4000	TRANSFERENCIAS, ASIGNACIONES, SUBSIDIOS Y OTRAS AYUDAS	EL AHORRO DE ESTE CAPITULO SE DEBE A QUE SE MANTUVO UN Estricto control presupuestal
5000	BIENES MUEBLES, INMUEBLES E INTANGIBLES	NO SE ADQUIRIO LO QUE SE TENIA PRESUPUESTADO EN EL CALENDARIO YA QUE LAS DEPENDENCIAS NO LO REQUIRIERON APEGANDOSE A LOS LINEAMIENTOS DE AUTERIRIDAD APLICADOS
	TESORERIA MUNICIPAL	
1000	SERVICIOS PERSONALES	ESTE AHORRO SE DEBE A LAS COMPENSACIONES QUE SE LLEVARON A CABO PARA DARLE Suficiencia presupuestal a todas aquellas partidas que se derivan del plan de remuneracion total
2000	MATERIALES Y SUMINISTROS	EL AHORRO DE ESTE CAPITULO SE DEBE A QUE SE MANTUVO UN Estricto control presupuestal, aunado a que se ha implementado un nuevo sistema automatizado de contabilidad que facilita los procesos del gasto haciendo posible el ahorro en papeleria
3000	SERVICIOS GENERALES	EL AHORRO DE ESTE CAPITULO SE DEBE A QUE SE MANTUVO UN Estricto control presupuestal
4000	TRANSFERENCIAS, ASIGNACIONES, SUBSIDIOS Y OTRAS AYUDAS	EL SOBREGIRO DE ESTA PARTIDA OBEDECE A LO QUE SE TRANSFIRIO A LAS PARAMUNICIPALES, PARA GASTOS OPERATIVOS Y ADMINISTRATIVOS PARA LOS CUALES FUE INSUFICIENTE YA QUE SE APLICARON NUEVOS PROGRAMAS QUE NO SE TENIAN PREVISTOS EN EL PRESUPUESTO INICIAL
5000	BIENES MUEBLES, INMUEBLES E INTANGIBLES	NO SE ADQUIRIO LO QUE SE TENIA PRESUPUESTADO EN EL CALENDARIO YA QUE LAS DEPENDENCIAS NO LO REQUIRIERON APEGANDOSE A LOS LINEAMIENTOS DE AUTERIRIDAD APLICADOS
9000	DEUDA PUBLICA	SE OBSERVA UNA REDUCCION EN LA PARTIDA DE ADEFAS, MISMA QUE SE UTILIZO PARA DARLE SOLVENCIA A OTRAS PARTIDAS DE MAYOR NECESIDAD
	SERVICIOS PUBLICOS	
2000	MATERIALES Y SUMINISTROS	EL AHORRO DE ESTE CAPITULO SE DEBE A QUE SE MANTUVO UN Estricto control presupuestal, aunado a que se ha implementado un nuevo sistema automatizado de contabilidad que facilita los procesos del gasto haciendo posible el ahorro en papeleria

H. AYUNTAMIENTO DE NOGALES
 JUSTIFICACION DE LA VARIACIONES DE EGRESOS
 DEL 1 DE ENERO AL 31 DE DICIEMBRE DEL 2019

C.P. 10

PARTIDA	DESCRIPCION	JUSTIFICACION
3000	SERVICIOS GENERALES	EL AHORRO DE ESTE CAPITULO SE DEBE A QUE SE MANTUVO UN ESTRICTO CONTROL PRESUPUESTAL
5000	BIENES MUEBLES, INMUEBLES E INTANGIBLES SEGURIDAD PUBLICA	NO SE ADQUIRO LO QUE SE TENIA PRESUPUESTADO EN EL CALENDARIO YA QUE LAS DEPENDENCIAS NO LO REQUIRIERON APEGANDOSE A LOS LINEAMIENTOS DE AUTERIDAD APLICADOS
1000	SERVICIOS PERSONALES	ESTE AHORRO SE DEBE A LAS COMPENSACIONES QUE SE LLEVARON A CABO PARA DARLE SUFICIENCIA PRESUPUESTAL A TODAS AQUELLAS PARTIDAS QUE SE DERIVAN DEL PLAN DE REMUNERACION TOTAL
2000	MATERIALES Y SUMINISTROS	EL AHORRO DE ESTE CAPITULO SE DEBE A QUE SE MANTUVO UN ESTRICTO CONTROL PRESUPUESTAL, AJUNADO A QUE SE HA IMPLEMENTADO UN NUEVO SISTEMA AUTOMATIZADO DE CONTABILIDAD QUE FACILITA LOS PROCESOS DEL GASTO HACIENDO POSIBLE EL AHORRO EN PAPELERIA
3000	SERVICIOS GENERALES	EL AHORRO DE ESTE CAPITULO SE DEBE A QUE SE MANTUVO UN ESTRICTO CONTROL PRESUPUESTAL
4000	TRANSFERENCIAS, ASIGNACIONES, SUBSIDIOS Y OTRAS AYUDAS	ESTE SOBREGIRO SE DEBE A UN ESQUEMA DE PREMIACIONES PARA LOS ELEMENTOS DE SEGURIDAD PUBLICA, QUE INICIALMENTE NO SE TENIA PRESUPUESTADO
5000	BIENES MUEBLES, INMUEBLES E INTANGIBLES ORGANO DE CONTROL Y EVALUACION GUBERNAMENTAL	NO SE ADQUIRO LO QUE SE TENIA PRESUPUESTADO EN EL CALENDARIO YA QUE LAS DEPENDENCIAS NO LO REQUIRIERON APEGANDOSE A LOS LINEAMIENTOS DE AUTERIDAD APLICADOS
1000	SERVICIOS PERSONALES	ESTE AHORRO SE DEBE A LAS COMPENSACIONES QUE SE LLEVARON A CABO PARA DARLE SUFICIENCIA PRESUPUESTAL A TODAS AQUELLAS PARTIDAS QUE SE DERIVAN DEL PLAN DE REMUNERACION TOTAL
2000	MATERIALES Y SUMINISTROS	EL AHORRO DE ESTE CAPITULO SE DEBE A QUE SE MANTUVO UN ESTRICTO CONTROL PRESUPUESTAL, AJUNADO A QUE SE HA IMPLEMENTADO UN NUEVO SISTEMA AUTOMATIZADO DE CONTABILIDAD QUE FACILITA LOS PROCESOS DEL GASTO HACIENDO POSIBLE EL AHORRO EN PAPELERIA
3000	SERVICIOS GENERALES	EL AHORRO DE ESTE CAPITULO SE DEBE A QUE SE MANTUVO UN ESTRICTO CONTROL PRESUPUESTAL
5000	BIENES MUEBLES, INMUEBLES E INTANGIBLES OFICIALIA MAYOR	NO SE ADQUIRO LO QUE SE TENIA PRESUPUESTADO EN EL CALENDARIO YA QUE LAS DEPENDENCIAS NO LO REQUIRIERON APEGANDOSE A LOS LINEAMIENTOS DE AUTERIDAD APLICADOS
1000	SERVICIOS PERSONALES	ESTE AHORRO SE DEBE A LAS COMPENSACIONES QUE SE LLEVARON A CABO PARA DARLE SUFICIENCIA PRESUPUESTAL A TODAS AQUELLAS PARTIDAS QUE SE DERIVAN DEL PLAN DE REMUNERACION TOTAL
2000	MATERIALES Y SUMINISTROS	EL AHORRO DE ESTE CAPITULO SE DEBE A QUE SE MANTUVO UN ESTRICTO CONTROL PRESUPUESTAL, AJUNADO A QUE SE HA IMPLEMENTADO UN NUEVO SISTEMA AUTOMATIZADO DE CONTABILIDAD QUE FACILITA LOS PROCESOS DEL GASTO HACIENDO POSIBLE EL AHORRO EN PAPELERIA
3000	SERVICIOS GENERALES	EL AHORRO DE ESTE CAPITULO SE DEBE A QUE SE MANTUVO UN ESTRICTO CONTROL PRESUPUESTAL
4000	TRANSFERENCIAS, ASIGNACIONES, SUBSIDIOS Y OTRAS AYUDAS	EL AHORRO DE ESTE CAPITULO SE DEBE A QUE SE MANTUVO UN ESTRICTO CONTROL PRESUPUESTAL
5000	BIENES MUEBLES, INMUEBLES E INTANGIBLES DIR. DESARROLLO SOCIAL	ESTE SOBREGIRO SE PRESENTA DEBIDO A QUE SE REQUIRIERON MAQUINARIAS Y MOBILIARIO PARA LA REHABILITACION DEL RASTRO MUNICIPAL, DEL CUAL NO FUERON SUFICIENTE LOS RECURSOS QUE SE TENIAN PREVISTOS
2000	MATERIALES Y SUMINISTROS	EL AHORRO DE ESTE CAPITULO SE DEBE A QUE SE MANTUVO UN ESTRICTO CONTROL PRESUPUESTAL, AJUNADO A QUE SE HA IMPLEMENTADO UN NUEVO SISTEMA AUTOMATIZADO DE CONTABILIDAD QUE FACILITA LOS PROCESOS DEL GASTO HACIENDO POSIBLE EL AHORRO EN PAPELERIA
3000	SERVICIOS GENERALES	EL AHORRO DE ESTE CAPITULO SE DEBE A QUE SE MANTUVO UN ESTRICTO CONTROL PRESUPUESTAL
4000	TRANSFERENCIAS, ASIGNACIONES, SUBSIDIOS Y OTRAS AYUDAS DIR. DESARROLLO ECONOMICO	EL AHORRO DE ESTE CAPITULO SE DEBE A QUE SE MANTUVO UN ESTRICTO CONTROL PRESUPUESTAL
2000	MATERIALES Y SUMINISTROS	EL AHORRO DE ESTE CAPITULO SE DEBE A QUE SE MANTUVO UN ESTRICTO CONTROL PRESUPUESTAL, AJUNADO A QUE SE HA IMPLEMENTADO UN NUEVO SISTEMA AUTOMATIZADO DE CONTABILIDAD QUE FACILITA LOS PROCESOS DEL GASTO HACIENDO POSIBLE EL AHORRO EN PAPELERIA
3000	SERVICIOS GENERALES	ESTE SOBREGIRO SE DEBE A LOS GASTOS DE DIFUSION QUE EN EVENTOS LOCALES E INTERNACIONALES PARTICIPA EL MUNICIPIO PARA DAR A CONOCER LAS OFERTAS ECONOMICAS Y CON ELLO ATRAER NUEVAS INVERSIONES

H. AYUNTAMIENTO DE NOGALES
 JUSTIFICACION DE LA VARIACIONES DE EGRESOS
 DEL 1 DE ENERO AL 31 DE DICIEMBRE DEL 2019

C.P. 10

PARTIDA	DESCRIPCION	JUSTIFICACION
	SECRETARIA DEL DESARROLLO URBANO	
1000	SERVICIOS PERSONALES	ESTE AHORRO SE DEBE A LAS COMPENSACIONES QUE SE LLEVARON A CABO PARA DARLE SUFICIENCIA PRESUPUESTAL A TODAS AQUELLAS PARTIDAS QUE SE DERIVAN DEL PLAN DE REMUNERACION TOTAL
2000	MATERIALES Y SUMINISTROS	EL AHORRO DE ESTE CAPITULO SE DEBE A QUE SE MANTUVO UN Estricto CONTROL PRESUPUESTAL, AUNADO A QUE SE HA IMPLEMENTADO UN NUEVO SISTEMA AUTOMATIZADO DE CONTABILIDAD QUE FACILITA LOS PROCESOS DEL GASTO HACIENDO POSIBLE EL AHORRO EN PAPELERIA
3000	SERVICIOS GENERALES	EL AHORRO DE ESTE CAPITULO SE DEBE A QUE SE MANTUVO UN Estricto CONTROL PRESUPUESTAL
6000	INVERSION PUBLICA	ESTE AHORRO SE DEBE A QUE AUN NO HAN LLEGADO LOS RECURSOS DESTINADOS PARA LLEVAR A CABO LA OBRA CONTRATADA DE LOS DIFERENTES PROGRAMAS FEDERALES
	DIR. JURIDICA	
2000	MATERIALES Y SUMINISTROS	EL AHORRO DE ESTE CAPITULO SE DEBE A QUE SE MANTUVO UN Estricto CONTROL PRESUPUESTAL, AUNADO A QUE SE HA IMPLEMENTADO UN NUEVO SISTEMA AUTOMATIZADO DE CONTABILIDAD QUE FACILITA LOS PROCESOS DEL GASTO HACIENDO POSIBLE EL AHORRO EN PAPELERIA
3000	SERVICIOS GENERALES	EL SOBREGIRO REPRESENTA LOS GASTOS DE REPRESENTACION JURIDICA QUE SE LLEVARON A CABO A TRAVEZ DE UN TERCERO
	INSTITUTO MUNICIPIA DEL DEPORTE	
1000	SERVICIOS PERSONALES	ESTE AHORRO SE DEBE A LAS COMPENSACIONES QUE SE LLEVARON A CABO PARA DARLE SUFICIENCIA PRESUPUESTAL A TODAS AQUELLAS PARTIDAS QUE SE DERIVAN DEL PLAN DE REMUNERACION TOTAL
2000	MATERIALES Y SUMINISTROS	EL AHORRO DE ESTE CAPITULO SE DEBE A QUE SE MANTUVO UN Estricto CONTROL PRESUPUESTAL, AUNADO A QUE SE HA IMPLEMENTADO UN NUEVO SISTEMA AUTOMATIZADO DE CONTABILIDAD QUE FACILITA LOS PROCESOS DEL GASTO HACIENDO POSIBLE EL AHORRO EN PAPELERIA
3000	SERVICIOS GENERALES	EL AHORRO DE ESTE CAPITULO SE DEBE A QUE SE MANTUVO UN Estricto CONTROL PRESUPUESTAL
	DIR. DE EDUCACION	
4000	TRANSFERENCIAS, ASIGNACIONES, SUBSIDIOS Y OTRAS AYUDAS	EL AHORRO DE ESTE CAPITULO SE DEBE A QUE SE MANTUVO UN Estricto CONTROL PRESUPUESTAL
1000	SERVICIOS PERSONALES	ESTE AHORRO SE DEBE A LAS COMPENSACIONES QUE SE LLEVARON A CABO PARA DARLE SUFICIENCIA PRESUPUESTAL A TODAS AQUELLAS PARTIDAS QUE SE DERIVAN DEL PLAN DE REMUNERACION TOTAL
2000	MATERIALES Y SUMINISTROS	EL AHORRO DE ESTE CAPITULO SE DEBE A QUE SE MANTUVO UN Estricto CONTROL PRESUPUESTAL, AUNADO A QUE SE HA IMPLEMENTADO UN NUEVO SISTEMA AUTOMATIZADO DE CONTABILIDAD QUE FACILITA LOS PROCESOS DEL GASTO HACIENDO POSIBLE EL AHORRO EN PAPELERIA
3000	SERVICIOS GENERALES	EL AHORRO DE ESTE CAPITULO SE DEBE A QUE SE MANTUVO UN Estricto CONTROL PRESUPUESTAL
	DIR. DE SALUD	
4000	TRANSFERENCIAS, ASIGNACIONES, SUBSIDIOS Y OTRAS AYUDAS	EL AHORRO DE ESTE CAPITULO SE DEBE A QUE SE MANTUVO UN Estricto CONTROL PRESUPUESTAL
2000	MATERIALES Y SUMINISTROS	EL AHORRO DE ESTE CAPITULO SE DEBE A QUE SE MANTUVO UN Estricto CONTROL PRESUPUESTAL, AUNADO A QUE SE HA IMPLEMENTADO UN NUEVO SISTEMA AUTOMATIZADO DE CONTABILIDAD QUE FACILITA LOS PROCESOS DEL GASTO HACIENDO POSIBLE EL AHORRO EN PAPELERIA
3000	SERVICIOS GENERALES	EL AHORRO DE ESTE CAPITULO SE DEBE A QUE SE MANTUVO UN Estricto CONTROL PRESUPUESTAL
	DIR. IMAGEN LIBRANA	
1000	SERVICIOS PERSONALES	ESTE AHORRO SE DEBE A LAS COMPENSACIONES QUE SE LLEVARON A CABO PARA DARLE SUFICIENCIA PRESUPUESTAL A TODAS AQUELLAS PARTIDAS QUE SE DERIVAN DEL PLAN DE REMUNERACION TOTAL
2000	MATERIALES Y SUMINISTROS	EL AHORRO DE ESTE CAPITULO SE DEBE A QUE SE MANTUVO UN Estricto CONTROL PRESUPUESTAL, AUNADO A QUE SE HA IMPLEMENTADO UN NUEVO SISTEMA AUTOMATIZADO DE CONTABILIDAD QUE FACILITA LOS PROCESOS DEL GASTO HACIENDO POSIBLE EL AHORRO EN PAPELERIA
3000	SERVICIOS GENERALES	EL AHORRO DE ESTE CAPITULO SE DEBE A QUE SE MANTUVO UN Estricto CONTROL PRESUPUESTAL
5000	BIENES MUEBLES, INMUEBLES E INTANGIBLES	NO SE ADQUIRIO LO QUE SE TENIA PRESUPUESTADO EN EL CALENDARIO YA QUE LAS DEPENDENCIAS NO LO REQUIRIERON APEGANDOSE A LOS LINEAMIENTOS DE AUTERIDAD APLICADOS
	INSTITUTO DE LA JUVENTUD	

H. AYUNTAMIENTO DE NOGALES
 JUSTIFICACION DE LA VARIACIONES DE EGRESOS
 DEL 1 DE ENERO AL 31 DE DICIEMBRE DEL 2019

C.P. 10

PARTIDA	DESCRIPCION	JUSTIFICACION
1000	SERVICIOS PERSONALES	ESTE AHORRO SE DEBE A LAS COMPENSACIONES QUE SE LLEVARON A CABO PARA DARLE SUFICIENCIA PRESUPUESTAL A TODAS AQUELLAS PARTIDAS QUE SE DERIVAN DEL PLAN DE REMUNERACION TOTAL
2000	MATERIALES Y SUMINISTROS	EL AHORRO DE ESTE CAPITULO SE DEBE A QUE SE MANTUVO UN ESTRICTO CONTROL PRESUPUESTAL, AUNADO A QUE SE HA IMPLEMENTADO UN NUEVO SISTEMA AUTOMATIZADO DE CONTABILIDAD QUE FACILITA LOS PROCESOS DEL GASTO HACIENDO POSIBLE EL AHORRO EN PAPELERIA
3000	SERVICIOS GENERALES	EL AHORRO DE ESTE CAPITULO SE DEBE A QUE SE MANTUVO UN ESTRICTO CONTROL PRESUPUESTAL
4000	TRANSFERENCIAS, ASIGNACIONES, SUBSIDIOS Y OTRAS AYUDAS	EL AHORRO DE ESTE CAPITULO SE DEBE A QUE SE MANTUVO UN ESTRICTO CONTROL PRESUPUESTAL
2000	MATERIALES Y SUMINISTROS D/R. INFORMATICA	EL AHORRO DE ESTE CAPITULO SE DEBE A QUE SE MANTUVO UN ESTRICTO CONTROL PRESUPUESTAL, AUNADO A QUE SE HA IMPLEMENTADO UN NUEVO SISTEMA AUTOMATIZADO DE CONTABILIDAD QUE FACILITA LOS PROCESOS DEL GASTO HACIENDO POSIBLE EL AHORRO EN PAPELERIA
3000	SERVICIOS GENERALES	EL AHORRO DE ESTE CAPITULO SE DEBE A QUE SE MANTUVO UN ESTRICTO CONTROL PRESUPUESTAL

MUNICIPIO DE NOGALES, SONORA
CUENTA PUBLICA 2019
DESGLOSE DE TRANSFERENCIAS, ASIGNACIONES, SUBSIDIOS Y OTRAS AYUDAS
DEL 1 DE ENERO AL 31 DE DICIEMBRE DEL 2019

C.P. 11

PARTIDA	DESCRIPCION	PRESUPUESTO	OTORGADO	DESCRIPCION
41501	TRANSFERENCIAS PARA SERVICIOS PERSONALES	41,170,017.75	47,404,387.67	ESTAS TRANSFERENCIAS SON DESTINADAS A LOS GASTOS ADMINISTRATIVOS DE LAS DEPENDENCIAS DESCENTRALIZADAS DEL MUNICIPIO COMO LOS SON DIF, INSTITUTO MUNICIPAL DE LA CULTURA Y LAS ARTES, CONSEJO MUNICIPAL DE CONCERTACION PARA LA OBRA PUBLICA, PREPARATORIA MUNICIPAL Y EL INSTITUTO MUNICIPAL DE INVESTIGACION Y PLANEACION
41502	TRANSFERENCIAS PARA GASTOS DE OPERACIÓN	18,353,244.82	14,351,404.58	ESTAS TRANSFERENCIAS SON DESTINADAS A LOS GASTOS OPERATIVOS DE LAS DEPENDENCIAS DESCENTRALIZADAS DEL MUNICIPIO COMO LOS SON DIF, INSTITUTO MUNICIPAL DE LA CULTURA Y LAS ARTES, CONSEJO MUNICIPAL DE CONCERTACION PARA LA OBRA PUBLICA, PREPARATORIA MUNICIPAL Y EL INSTITUTO MUNICIPAL DE INVESTIGACION Y PLANEACION
41504	APOYO PRESUPUESTARIO A ORGANISMOS E INSTITUCIONES	11,038,309.54	10,596,084.50	TRANSFERENCIA DE RECURSOS POR CONCEPTO DE OBLIGACIONES CON COFIDAN
44101	AYUDAS SOCIALES A PERSONAS	6,685,618.52	4,290,086.80	AYUDAS SOCIALES QUE SE OTORGAN A LA COMUNIDAD MAS VULNERABLE
44107	PREMIOS, ESTIMULOS, RECOMPENSAS, BECAS Y SEGUROS A DEPORTISTAS	81,000.00	332,200.00	PREMIACIONES DEL EVENTO DEPORTIVOS Y CULTURALES
44108	AYUDAS CULTURALES Y SOCIALES	179,315.10	30,580.60	APOYOS QUE SE OTORGAN CON EL FIN DE DIFUNDIR PROGRAMAS CULTURALES ENTRE LA COMUNIDAD MAS VULNERABLE DE LA CIUDAD
44201	BECAS EDUCATIVAS	9,554,400.00	9,402,100.00	ESTE APOYO SE OTROGA A LOS ESTUDIANTES CON BAJOS RECURSOS ECONOMICOS PARA QUE PUEDAN CONTINUAR SUS ESTUDIOS.
44204	FOMENTO DEPORTIVO	2,506,000.00	2,421,531.75	SE APOYA A ATLETAS Y LIGAS DEPORTIVAS EN CUALQUIERA QUE SEA SU DISCIPLINA PARA QUE PUEDAN ASISTIR A TORNEO O LLEVAR A CABO ENCUENTOS DEPORTIVOS A NIVEL MUNICIPAL, ESTATAL O NACIONAL QUE LES PERMITAN DESARROLLAR LA CULTURA DEPORTIVA
44401	AYUDAS CULTURALES Y SOCIALES	64,480.00	59,760.00	APOYOS QUE SE OTORGAN CON EL FIN DE DIFUNDIR PROGRAMAS CULTURALES ENTRE LA COMUNIDAD MAS VULNERABLE DE LA CIUDAD
44501	AYUDAS SOCIALES A INSTITUCIONES SIN FINES DE LUCRO	12,444,209.05	11,409,842.50	ESTOS APOYOS SE INTEGRAN POR APORTACIONES QUE SE HACEN A VARIAS ASOCIACIONES CIVILES
44801	AYUDAS POR DESASTRES NATURALES Y OTROS SINIESTROS	217,620.00	217,620.00	CONVENIO DE COORDINACION PARA LA INTEGRACION DE BRIGADAS RURALES DE INCENDIOS FORESTALES DEL PROGAMA APOYOS PARA EL DESARROLLO FORESTAL SUSTENTABLE 2019
45201	PAGO DE PENSIONES Y JUBILACIONES	26,980,131.93	24,980,131.93	PAGO DE PENSIONES Y JUBILACIONES
48101	DONATIVOS A INSTITUCIONES SIN FINES DE LUCRO	1,475,910.61	1,475,910.61	APORTACIONES A INSTITUCIONES SIN FINES DE LUCRO COMO SON: ASILO DE ANCIANOS FRANCISCANO, ASOCIACION GEORGE PAPANICOLAU, DESARROLLO INTEGRAL JUVENIL
	TOTAL	130,750,257.32	126,971,640.94	

CUENTA PUBLICA 2019

AVANCE FISICO FINANCIERO A LOS PROGRAMAS DE INVERSION

Del 01 de Enero de 2019 al 31 de Diciembre de 2019

ANEXO 12

MUNICIPIO DE NOGALES SONORA

Clave y Nombre de la Partida 8220-1803-6100-2

HOJA: 01 DE 14

DEPENDENCIA: DIRECCION DE INFRAESTRUCTURA URBANA Y OBRAS PUBLICAS

NO. DE LA OBRA	RUBRO, NOMBRE Y UBICACIÓN LA (S) OBRA (S)	PTO. ANALITICO DE PROYECTOS	IMPORTE			POR DEVENGAR	AVANCE		METAS REALES				ORIGEN DE RECURSOS	MODALIDAD DE EJECUCION
			PRESUPUESTO MODIFICADO	DEVENGADO	DEVENGADO		% FISICO	% FINANC.	FISICAS		POB. BENEF.			
									CANT.	U.MED	CANT.	U.MED		
6000	INVERSION PUBLICA	66,626,316.99	73,475,342.99	65,707,558.65	0.00	100	100	146.6	m2	1372	personas	Municipal	Cont. Adj. Dir.	
6100	OBRAS PUBLICAS DE DOMINIO PUBLICO	33,150,000.00	32,053,777.97	39,720,672.05	0.00	100	100	1873.2	M²	4196	personas	Municipal	Adj. Dir.	
612	EDIFICACION NO HABITACIONAL	5,450,000.00	5,919,116.03	8,068,325.75	0.00	100	100	660.32	ML	4196	personas	Municipal	Adj. Dir.	
61201	CONSTRUCCIÓN	0.00	899,999.47	899,999.47	0.00	100	100	355.39	M²	4192	personas	Municipal	Adj. Dir.	
CM04	CONSTRUCCIÓN DE ESTACIÓN DE BOMBEROS, SEGUNDA ETAPA, COLONIA ALAMOS			899,999.47	0.00	100	100	20	pza	4196	personas	Municipal	Adj. Dir.	
61203	REMODELACION Y REHABILITACION	3,450,000.00	2,538,131.77	5,668,959.39	0.00	100	100	548.01	M²	4196	personas	Municipal	Lic. Simplificada	
CM01	RESTAURACION DE MUSEO DE ARTE PRIMERA ETAPA, EN LA COLONIA FUNDO LEGAL, MUNICIPIO DE NOGALES, SONORA			861,956.73	0.00	100	100	3	M³	4196	personas	Municipal	Admón. Dir.	
CM02	RESTAURACION DE MUSEO DE ARTE SEGUNDA ETAPA, EN LA COLONIA FUNDO LEGAL, MUNICIPIO DE NOGALES, SONORA			887,038.22	0.00	100	100	6.5	M³	4196	personas	Municipal	Admón. Dir.	
CM04	REMODELACION DE PASAJE MORELOS, ENTRE CALLE INTERNACIONAL Y CALLE CAMPILLO, EN LA LOCALIDAD DE NOGALES DEL MUNICIPIO DE NOGALES, SONORA			906,852.83	0.00	100	100							
CM05	REMODELACION DE PLAZA LAS PALOMAS, EN LA CIUDAD DE NOGALES, SONORA			170,086.54	0.00	100	100							
CM06	TERMINACIÓN DE RETAUERACIÓN DE MUSEO DE ARTE, COLONIA FUNDO LEGAL, EN EL MUNICIPIO DE NOGALES, SONORA			2,553,957.48	0.00	100	100							
OP01	TRABAJOS DE SELLADO DE TUNEL EN CALLE AGUIRRE, ENTRE CALLE OBREGÓN Y CALLEIÓN HIDALGO			6,360.12	0.00	100	100							
OP02	TRABAJOS DE SELLADO DE TUNEL JUNTO A LINEA INTERNACIONAL (SENTRI LINE)			13,877.46	0.00	100	100							

CUENTA PUBLICA 2019													
AVANCE FISICO FINANCIERO A LOS PROGRAMAS DE INVERSION													
Del 01 de Enero de 2019 al 31 de Diciembre de 2019													
MUNICIPIO DE NOGALES SONORA													
Clave y Nombre de la Partida 8220-1803-6100-2													
DEPENDENCIA: DIRECCION DE INFRAESTRUCTURA URBANA Y OBRAS PUBLICAS													
NO. DE LA OBRA	RUBRO, NOMBRE Y UBICACION LA (\$) OBRA (\$)	IMPORTE			AVANCE		METAS REALES			ORIGEN DE RECURSOS	MODALIDAD DE EJECUCION		
		PTO. ANALITICO DE PROYECTOS	PRESUPUESTO MODIFICADO	DEVENGADO	POR DEVENGAR	% FISICO	% FINANC.	FISICAS	POB. BENEF.				
								CANT.	U.MED	CANT.	U.MED		
OP03	TRABAJO DE SELLADO DE TUNEL EN EMBOVEDADO EN CALLE INTERNACIONAL, ENTRE JUAREZ Y PESQUEIRA, EN NOGALE SONORA			1,114.02	0.00	100	100	0.5	M ³	4196	personas	Municipal	Admón. Dir.
OP04	REPARACION DE EMBOVEDADO EN CALLE EXOTICA, FRACCIONAMIENTO CONJUNTO JARDIN			1,114.02	0.00	100	100	3.5	m ²	4575	personas	Municipal	Admón. Dir.
OP05	TRABAJO DE REHABILITACION DE PISO EN CANCHA, EN CALLE MANANTIAL, FRAC. MANANTIAL			11,714.22	0.00	100	100	14	m ²	9933	personas	Municipal	Admón. Dir.
OP06	REMODELACION DE ANDADOR MUSEO DE NOGALES, EN LA CIUDAD DE NOGALES, SONORA			252,767.71	-	100	100	143.05	m ²	4196	personas	Municipal	Adj. Dir.
OP07	TRABAJO DE SELLADO DE TUNEL EN CALLE INTERNACIONAL, ENTRE NIÑOS HEROES Y FENOCHIO, COL. DEL ROSARIO			2,120.04	\$ -	100	100	7	m ²	4196	personas	Municipal	Admón. Dir.
61211	INFRAESTRUCTURA Y EQUIPAMIENTO EN MATERIA DE CULTURA, DEPORTE Y RECREACION	2,000,000.00	1,000,000.00	0.00	0.00								
61219	INFRAESTRUCTURA Y EQUIPAMIENTO EN MATERIA DE RECINTOS Y EDIFICIOS PUBLICOS	0.00	1,480,984.79	1,499,366.89	0.00								
CM01	ILUMINACION DE LA PARROQUIA DE LA PURISIMA CONCEPCION, EN LA LOCALIDAD DE HEROICA NOGALES, DEL MUNICIPIO DE NOGALES, SONORA			1,499,366.89	-	100	100	300	ML	200296	personas	Municipal	Lic. Simp.
614	DIVISION DE TERRENOS Y CONSTRUCCION DE OBRAS DE URBANIZACION	27,700,000.00	25,604,878.58	31,196,857.02	-								
61401	CONSTRUCCION	4,200,000.00	470,927.10	386,570.48	-								
OP01	CONSTRUCCION DE GUARNICIONES EN BLVD. EL GRECO Y CALZADA LOS VIRREYES			7,776.54	-	100	100	24.5	m ²	25	personas	Municipal	Admón. Dir.

CUENTA PUBLICA 2019

AVANCE FISICO FINANCIERO A LOS PROGRAMAS DE INVERSION
Del 01 de Enero de 2019 al 31 de Diciembre de 2019

ANEXO 12

MUNICIPIO DE NOGALES SONORA

Clave y Nombre de la Partida 8220-1803-6100-2

HOJA: 03 DE 14

DEPENDENCIA: DIRECCION DE INFRAESTRUCTURA URBANA Y OBRAS PUBLICAS

NO. DE LA OBRA	RUBRO, NOMBRE Y UBICACIÓN	PTO. ANALITICO DE PROYECTOS	IMPORTE		POR DEVENGAR		AVANCE		METAS REALES			ORIGEN DE RECURSOS	MODALIDAD DE EJECUCION
			PRESUPUESTO MODIFICADO	DEVENGADO	% FISICO	% FINANC.	FISICAS CANT.	POB. BENEF. U.MED	FISICAS CANT.	POB. BENEF. U.MED			
OP02	TRABAJOS DE PROTECCIONES METALICOS EN CALLE MANUEL M. DIEGUEZ, ESQUINA LUIS BASURTO, COLONIA OBRERA			1,114.02	-	100	100	0.5	M ³	2663	personas	Municipal	Admón. Dir.
OP03	TRABAJOS DE PREPARACION DE INFRAESTRUCTURA PARA SEMAFOROS EN BLVD. IGNACIO ALATORRE Y CALLE MARIA GREEVER, COLONIA LOMAS DE NOGALES, EN EL MUNICIPIO DE NOGALES, SONORA			39,254.19	-	100	100	20	m ²	7935	personas	Municipal	Adj. Dir.
OP04	CONSTRUCCIÓN DE REGISTRO EN CALLE VICENTE GALLEGOS, COLONIA 5 DE MAYO, EN NOGALES, SONORA			2,030.40	-	100	100	1	M ³	5435	personas	Municipal	Admón. Dir.
OP05	CONSTRUCCION DE BANDA DE BLOC, FRACCIONAMIENTO REAL DEL ARCO			24,919.11	-	100	100	15.12	m ²	500	personas	Municipal	Admón. Dir.
OP06	CONSTRUCCIÓN DE RAMPA EN CALLE 5 DE MAYO, ENTRE CALLE ALBERTO FIGUEROA, COLONIA 5 DE MAYO			1,042.20	-	100	100	3.5	m ²	5435	personas	Municipal	Admón. Dir.
OP07	CONSTRUCCION DE RAMPA EN CALLE ASTOLFO R. CARDENAS Y CALLE PEMEX			17,049.31	-	100	100	50.4	m ²	5435	personas	Municipal	Admón. Dir.
OP08	TRABAJOS PARA COLOCACION DE POSTES DE PROTECCIÓN EN CALLE FRANCISCO CELAYA - JESUS GÓMEZ Y CALLE NOCHE BUENA, EN NOGALES, SONORA			2,228.04	-	100	100	7	m ²	4575	personas	Municipal	Admón. Dir.
OP09	TRABAJOS PARA COLOCACION DE POSTES DE PROTECCIÓN EN CALLE TECNOLÓGICO			2,120.04	-	100	100	7	m ²	710	personas	Municipal	Admón. Dir.
OP10	CONSTRUCCION DE BANQUETA EN CALLE MUNICIPIO DE MEXICALI, COLONIA ROSARITO			1,069.20	-	100	100	3.5	m ²	2780	personas	Municipal	Admón. Dir.
OP11	TRABAJOS PARA COLOCACIÓN DE POSTES DE PROTECCIÓN VEHICULAR EN CALLE MEXICALI, COLONIA 5 DE MAYO			1,114.02	-	100	100	3.5	m ²	5435	personas	Municipal	Admón. Dir.
OP12	CONSTRUCCION DE DRENAJE PLUVIAL CON FILTRO PARA EL ROMPIMIENTO DE CAPILARIDAD EN ACCESO PUENTE REAL DEL ARCO EN FRACCIONAMIENTO REAL DEL ARCO			287,155.81	-	100	100	72.33	m ²	500	personas	Municipal	Adj. Dir.
OP13	TRABAJOS PARA COLOCACIÓN DE PROTECCIONES VEHICULARES EN CALLE RIO BALSAS, COLONIA HEROES			1,114.02	-	100	100	3.5	m ²	6351	personas	Municipal	Admón. Dir.

CUENTA PÚBLICA 2019													
AVANCE FÍSICO FINANCIERO A LOS PROGRAMAS DE INVERSIÓN													
Del 01 de Enero de 2019 al 31 de Diciembre de 2019													
ANEXO 12													
MUNICIPIO DE NOGALES SONORA													
Clave y Nombre de la Partida: 8220-1803-6100-2													
DEPENDENCIA: DIRECCIÓN DE INFRAESTRUCTURA URBANA Y OBRAS PÚBLICAS													
HOJA: 04 DE 14													
NO. DE LA OBRA	RUBRO, NOMBRE Y UBICACIÓN LA (S) OBRA (S)	PTO. ANALÍTICO DE PROYECTOS	IMPORTE	DEVENGADO	POR DEVENGAR	AVANCE		METAS REALES			ORIGEN DE RECURSOS	MODALIDAD DE EJECUCIÓN	
						% FÍSICO	% FINANCI.	FÍSICAS CANT.	U.MED	POB. BENEF. CANT.			U.MED
OP14	CONSTRUCCIÓN DE DENTELON/GUARNICIÓN EN CALLE SEXTA, ENTRE CALLE 2 Y DIAGONAL 7, COLONIA SOLIDARIDAD			6,360.12	-	100	100	21	m ²	8014	personas	Municipal	Admón. Dir.
61404	CONSERVACION Y MANTENIMIENTO	4,000,000.00	2,049,070.78	2,228,984.64	-	100	100	1	LOTE	4196	personas	Municipal	Admón. Dir.
SE01	MANTENIMIENTO DE CRUCES PEATONALES EN EL PRIMER CUADRO DE LA CIUDAD CUADRANTE TORRES A VAZQUEZ ENTRE LOPEZ MATEOS E INGENIEROS			497,498.92	-	100	100	1	LOTE	4196	personas	Municipal	Admón. Dir.
SE02	MANTENIMIENTO DE CRUCES PEATONALES EN EL PRIMER CUADRO DE LA CIUDAD CUADRANTE INTERNACIONAL A VAZQUEZ ENTRE LOPEZ MATEOS Y OBREGON			373,286.77	-	100	100	1	LOTE	4196	personas	Municipal	Admón. Dir.
SE03	MANTENIMIENTO DE CRUCES PEATONALES EN EL PRIMER CUADRO DE LA CIUDAD CUADRANTE INTERNACIONAL A VAZQUEZ ENTRE LOPEZ MATEOS E INGENIEROS			299,800.01	-	100	100	1	LOTE	4196	personas	Municipal	Admón. Dir.
SE04	TRABAJOS DE PINTADO DE GUARNICIONES Y ZONAS DE MINUSVALIDOS EN PERIFERICO LUIS DONALDO COLOSIO Y ESQUINAS DE AVENIDA OBREGÓN.			35,213.90	-	100	100	34621.69	m	Com. Gral	personas	Municipal	Admón. Dir.
SE05	TRABAJOS DE PINTADO DE ZONAS PEATONALES EN PERIFERICO LUIS DONALDO COLOSIO, LINEAS DISCONTINUAS EN AVE. ALVARO OBREGÓN Y PLUTARCO ELIAS CALLES, TRAMO ENTRE CAMPILLO/VICTOR HUGO.			134,705.20	-	100	100	21896	m	Com. Gral	personas	Municipal	Admón. Dir.
SE07	TRABAJOS DE SEÑALIZACIÓN DE LINEAS DISCONTINUAS, CONTINUAS Y GUARNICIÓN BLVD. LUIS DONALDO COLOSIO, ENTRE CANOAS Y ENTRONQUE PROLONGACION OBREGON			193,639.84	-	100	100	21896	m	4196	personas	Municipal	Admón. Dir.

CUENTA PUBLICA 2019													
AVANCE FISICO FINANCIERO A LOS PROGRAMAS DE INVERSION													
Del 01 de Enero de 2019 al 31 de Diciembre de 2019													
MUNICIPIO DE NOGALES SONORA													
Clave y Nombre de la Partida 8220-1803-6100-2													
DEPENDENCIA: DIRECCION DE INFRAESTRUCTURA URBANA Y OBRAS PUBLICAS													
HOJA: 05 DE 14													
ANEXO 12													
NO. DE LA OBRA	RUBRO, NOMBRE Y UBICACIÓN LA (S) OBRA (S)	PTO. ANALITICO DE PROYECTOS	IMPORTE	DEVENGADO	POR DEVENGAR	AVANCE		METAS REALES			ORIGEN DE RECURSOS	MODALIDAD DE EJECUCION	
						% FISICO	% FINANCI.	FISICAS CANT.	U.MED	POB. BENEF. CANT.			U.MED
SE08	TRABAJOS DE INSTALACION DE SEMAFOROS EN DIVERSOS PUNTOS DE LA CIUDAD			694,840.00	-	100	100	40	PZS	Com. Gral	personas	Municipal	Admón. Dir.
61408	INFRAESTRUCTURA Y EQUIPAMIENTO EN MATERIA DE AGUA POTABLE	0.00	2,172,869.63	2,172,869.63	0.00	100	100	905.11	ML	1454	personas	Fopin	Lic. Simp.
AP01	REHABILITACIÓN RED DE AGUA POTABLE EN CALLE MACLOVIO HERRERA, ENTRE CALLE 5 DE FEBRERO Y CALLE LUIS BASURTO GUZMAN, COLONIA BOLIVAR, EN LA CIUDAD DE NOGALES, SONORA			2,172,869.63	-	100	100						
61416	CECOP	0.00	1,412,011.06	1,171,836.47	-	100	100						
IE01	CONSTRUCCIÓN DE TEJABAN EN ESCUELA SECUNDARIA TECNICA No. 3, UBICADA EN CARRETERA INTERNACIONAL KM 5.5 PARQUE INDUSTRIAL SAN RAMÓN			106,771.78	-	100	100	396.00	M²	490.00	personas	Municipal	Adj. Dir.
IE02	CONSTRUCCION DE PUERTA REJA DE EMERGENCIA, ESTRUCTURA PARA MALLA SOMBRA Y REUBICACIÓN DE LAVADERO EN JARDÍN DE NIÑOS DARIO RAMIREZ, UBICADO EN CALLE LUIS BASURTO GUZMAN, COLONIA OBRERA			17,817.50	-	100	100	163.80	M²	2663.00	personas	Municipal	Adj. Dir.
IE03	TRABAJOS DIVERSOS EN AREA DE JUEGOS EN JARDIN DE NIÑOS, NUEVO AMANECEER, UBICADO EN CALLE PLAYA COCHIRIT Y MIRAMAR, COLONIA OBRERA			7,813.74	-	100	100	46.20	M²	2663.00	personas	Municipal	Adj. Dir.
IE04	CONSTRUCCION DE TEJABAN EN ESCUELA SECUNDARIA No. 77, UBICADA EN TOBOSOS, COLONIA LUIS DONALDO COLOSIO MURRIETA			160,755.56	-	100	100	400.00	M²	14715.00	personas	Municipal	Adj. Dir.
IE05	CONSTRUCCIÓN DE TEJABAN EN JARDÍN DE NIÑOS GRACIELA MERINO, UBICADO EN BLVD. LOS ALAMOS FRACCIONAMIENTO LAS BELLOTAS			107,145.09	-	100	100	288.00	M²	11188.00	personas	Municipal	Adj. Dir.
IE06	REMODELACIÓN DE SANITARIOS EN ESCUELA PRIMARIA LUIS DONALDO COLOSIO MURRIETA, UBICADA EN CALLE DE LA AURORA Y ALBORADA EN COLONIA PUESTA DEL SOL			18,496.43	-	100	100	30.00	PZS	3951.00	personas	Municipal	Adj. Dir.

CUENTA PUBLICA 2019

AVANCE FISICO FINANCIERO A LOS PROGRAMAS DE INVERSION

Del 01 de Enero de 2019 al 31 de Diciembre de 2019

ANEXO 12

MUNICIPIO DE NOGALES SONORA

Clave y Nombre de la Partida 8220-1803-6100-2

HOJA: 06 DE 14

DEPENDENCIA: DIRECCION DE INFRAESTRUCTURA URBANA Y OBRAS PUBLICAS

NO. DE LA OBRA	RUBRO, NOMBRE Y UBICACIÓN LA (S) OBRA (S)	IMPORTE				AVANCE		METAS REALES			ORIGEN DE RECURSOS	MODALIDAD DE EJECCION	
		PTO.- ANALITICO DE PROYECTOS	PRESUPUESTO MODIFICADO	DEVENGADO	POR DEVENGAR	% FISICO	% FINANC.	FISICAS		POB. BENEF.			
								CANT.	U.MED	CANT.			U.MED
IE07	CONSTRUCCIÓN DE 429.80 M2 DE TEJABAN EN ESCUELA PRIMARIA ABELARDO L. RODRÍGUEZ, UBICADA EN CALLE INTERNACIONAL, COLONIA FUNDO LEGAL (1RA. ETAPA)			97,708.64	-	100	100	429.8	M²	4196	personas	Municipal	Cont. Adj. Dir.
IE08	APLICACIÓN DE 297 M2 DE IMPERMEABILIZANTE Y REPARACIÓN DE MALLA CICLÓNICA DEL CERCO EN JARDÍN DE NIÑOS NICOLAS BRAVO, UBICADO PERIFERICO LUIS DONALDO COLOSO, COLONIA PIMA 2			13,697.43	-	100	100	297	M²	2920	personas	Municipal	Cont. Adj. Dir.
IE09	CERCO PERIMETRAL Y REMODELACIÓN DE AULA USAER (PISO, PINTURA, ENJARRE), EN JARDÍN DE NIÑOS VILLA SONORA, UBICADO EN AVE. VILLA SONORA, COLONIA VILLA SONORA			16,930.69	-	100	100	67	M²	3853	personas	Municipal	Cont. Adj. Dir.
IE10	CONSTRUCCION DE 385.44 M2 TEJABAN EN CANCHA DE BASQUETBOL (PRIMERA ETAPA) EN ESCUELA PRIMARIA IGNACIO W. COVARRUBIAS, UBICADA EN CALLE PADRE NACHO Y ESCOBEDO, COLONIA FUNDO LEGAL			105,183.00	-	100	100	385.44	M²	4196	personas	Municipal	Cont. Adj. Dir.
ID01	CONSTRUCCIÓN DE CANCHA DE FUTBOL RAPIDO EN ESCUELA PRIMARIA ENRIQUE QUIJADA, EN TRE CALLE DAVALOS Y TENOCHTITLAN, COLONIA BUENOS AIRES			58,594.93	-	100	100	159	M²	492	personas	Municipal	Adj. Dir.
ID02	CONSTRUCCIÓN DE CANCHA DE FUTBOL RAPIDO EN INSTITUTO TECNOLÓGICO DE NOGALES			105,225.00	-	100	100	1960	M²	710	personas	Municipal	Adj. Dir.
ID03	MOVIMIENTO DIRECTO			28,183.00	-	100	100						
	ACONDICIONAMIENTO Y MEJORAMIENTO DE AREA DEPORTIVA (ETAPA 1) EN CENTRO JUVENIL COMUNIARIO ORATORIO DON BOSCO, UBICADO EN CALLE DON BOSCO FINAL, COLONIA LAS TORRES			61,656.68	-	100	100	526	M²	1297	personas	Municipal	Adj. Dir.

CUENTA PUBLICA 2019

AVANCE FISICO FINANCIERO A LOS PROGRAMAS DE INVERSION
Del 01 de Enero de 2019 al 31 de Diciembre de 2019

ANEXO 12

MUNICIPIO DE NOGALES SONORA

Clave y Nombre de la Partida 8220-1803-6100-2

HOJA: 07 DE 14

DEPENDENCIA: DIRECCION DE INFRAESTRUCTURA URBANA Y OBRAS PUBLICAS

NO. DE LA OBRA	RUBRO, NOMBRE Y UBICACIÓN LA (S) OBRA (S)	PTO. ANALITICO DE PROYECTOS	IMPORTE PRESUPUESTO MODIFICADO	DEVENGADO	POR DEVENGAR	AVANCE		METAS REALES			ORIGEN DE RECURSOS	MODALIDAD DE EJECUCION	
						% FISICO	% FINANCI.	FISICAS		POB. BENEF.			
								CANT.	U.MED				CANT.
CM01	CONSTRUCCIÓN DE CUARTO DE HERRAMIENTAS EN ESCUELA PRIMARIA SONORA, UBICADA EN CALLE COMISIÓN FEDERAL DE ELECTRICIDAD, COLONIA LAS TORRES			25,719.17	-	100	100	23.96	M ²	1297	personas	Municipal	Adj. Dir.
CM02	CONSTRUCCIÓN DE SALÓN DE LECTURAS LAS FLORES, UBICADO EN CALLE MOJAVES, COLONIA LUIS DONALDO COLOSIO MURRIETA			22,235.21	-	100	100	24	M ²	14715	personas	Municipal	Adj. Dir.
OP01	CONSTRUCCIÓN DE MURO DE CONTENCIÓN EN IGLESIA BAUTISTA VEN CRISTO, UBICADA EN CALLE NUEVA ROMA 56, COLONIA NUEVO NOGALES			30,602.15		100	100	27.94	M ²	13386	personas	Municipal	Adj. Dir.
PA02	PAVIMENTACIÓN DE ACCESO AL PLANTEL COBACH (560 M2 PRIMERA ETAPA) UBICADO EN CAMINO A UNISON CARRETERA INTERNACIONAL NOGALES-MAGDALENA			104,302.03		100	100	560	M ²	7000	personas	Municipal	Cont. Adj. Dir.
PA03	PAVIMENTACIÓN 325.43 M2 DE CALLE PRIVADA NAVOJOA, EN COLONIA GRANJA			82,998.44		100	100	325.43	M ²	1207	personas	Municipal	Cont. Adj. Dir.
61418	CONSTRUCCION Y REHABILITACIÓN DE CALLES	19,500,000.00	19,500,000.00	25,236,595.80		100	100						
BA02	BACHEO CON CONCRETO HIDRAULICO DIVERSOS PUNTOS DE LA CIUDAD			229,136.77		100	100	395.5	M ²	220292	personas	Municipal	Admón. Dir.
BA03	BACHEO DE CONCRETO HIDRAULICO EN BLVD. NOGALES 2000 Y BLVD. IGNACIO ALATORRE (PROLONGACION AVE. ALVARO OBREGÓN Y CALLE MARIA GREEVER), EN EL MUNICIPIO DE NOGALES, SONORA			379,393.08		100	100	300	M ²	220292	personas	Fopin	Adj. Dir.
BA04	BACHEO DE CONCRETO ASFALTICO ADOLFO RUIZ CORTINES, EN EL MUNICIPIO DE NOGALES, SONORA			902,325.89		100	100	1382.5	M ²	220292	personas	Fopin	Admón. Dir.
BA05	TRABAJOS DE BACHEO CON CARPETA ASFALTICA CALIENTE EN PROLONGACIÓN AVE. OBREGON Y OTROS PUNTOS			181,099.20		100	100	60	M ³	11898	personas	Municipal	Admón. Dir.

CUENTA PUBLICA 2019

AVANCE FISICO FINANCIERO A LOS PROGRAMAS DE INVERSION

Del 01 de Enero de 2019 al 31 de Diciembre de 2019

ANEXO 12

MUNICIPIO DE NOGALES SONORA

Clave y Nombre de la Partida 8220-1803-6100-2

HOJA: 08 DE 14

DEPENDENCIA: DIRECCION DE INFRAESTRUCTURA URBANA Y OBRAS PUBLICAS

NO. DE LA OBRA	RUBRO, NOMBRE Y UBICACIÓN LA (S) OBRA (S)	IMPORTE			AVANCE		METAS REALES			ORIGEN DE RECURSOS	MODALIDAD DE EJECUCION		
		PTO. ANALITICO DE PROYECTOS	PRESUPUESTO MODIFICADO	DEVENGADO	POR DEVENGAR	% FISICO	% FINANCI.	FISICAS				POB. BENEF. U.MED	
								CANT.	U.MED				CANT.
BA06	TRABAJO DE BACHEO CON CARPETA ASFALTICA CALIENTE, EN PERIFERICO LUIS DONALDO COLOSIO			422,564.80		100	100	140	M ³	19803	personas	Municipal	Admón. Dir.
BA07	BACHEO DE CONCRETO HIDRAULICO EN CALLE JHON F. KENNEDY, COLONIA KENNEDY Y CALLES ESPARTA, ATENAS Y CORINTO DE LA COLONIA KALITEA, EN EL MUNICIPIO DE NOGALES, SONORA			156,831.06	-	100	100	303.28	M ²	810	personas	Municipal	Adj. Dir.
BA09	BACHEO CON CONCRETO HIDRAULICO EN CALLE TORRES (AV. OREGON Y CALLE INGENIEROS) Y CALLEION HIDALGO (CALLE TORRES Y CALLE GONZALEZ), COLONIA FUNDO LEGAL, EN EL MUNICIPIO DE NOGALES, SONORA.			798,709.28	-	100	100	603.99	M ²	4196	personas	Municipal	Adj. Dir.
BA10	TRABAJO DE BACHEO CON CARPETA ASFALTICA CALIENTE EN DIVERSOS PUNTOS DE LA CIUDAD, Y VARIOS SECTORES, NOGALES, SONORA			639,835.20	-	100	100	1360	M ²	220292	personas	Municipal	Admón. Dir.
BA11	BACHEO DE CONCRETO HIDRAULICO Y CONSTRUCCION DE CRUCE PEATONAL, EN CALLE CAMPILLO (ADOLFO LOPEZ MATEOS Y CALLE JUAREZ, COLONIA FUNDO LEGAL, EN EL MUNICIPIO DE NOGALES, SONORA			344,275.25		100	100	198.68	M ²	4196	personas	Municipal	Adj. Dir.
BA12	REPAVIMENTACION DE LA CALLE DON RAMON QUINTERO GARIBAY, COLONIA CENTRO. MUNICIPIO DE NOGALES, SONORA			547,490.72		100	100	498.09	M ²	4196	personas	Municipal	Adj. Dir.
BA13	BACHEO CON CONCRETO HIDRAULICO EN PROLONGACIÓN OBREGÓN ENTRE AVENIDA DEL RAQUET Y AVENIDA VILLA SONORA, COLONIA NUEVO NOGALES, EN EL MUNICIPIO DE NOGALES, SONORA			935,836.26	-	100	100	740	M ²	8085	personas	Fopin	Adj. Dir.

CUENTA PUBLICA 2019

AVANCE FISICO FINANCIERO A LOS PROGRAMAS DE INVERSION

Del 01 de Enero de 2019 al 31 de Diciembre de 2019

ANEXO 12

MUNICIPIO DE NOGALES SONORA

Clave y Nombre de la Partida 8220-1803-6100-2

DEPENDENCIA: DIRECCION DE INFRAESTRUCTURA URBANA Y OBRAS PUBLICAS

HOJA: 09 DE 14

NO. DE LA OBRA	RUBRO, NOMBRE Y UBICACIÓN LA (S) OBRA (S)	IMPORTE			AVANCE		METAS REALES			ORIGEN DE RECURSOS	MODALIDAD DE EJECUCION		
		PTO. ANALITICO DE PROYECTOS	PRESUPUESTO MODIFICADO	DEVENGADO	POR DEVENGAR	% FISICO	% FINANCI.	FISICAS				POB. BENEF.	
								CANT.	U.MED			CANT.	U.MED
BA14	BACHEO DE CONCRETO HIDRAULICO EN BLVD. 2000 Y BLVD. IGNACIO ALATORRE, ETAPA 2 DAÑOS CAUSADOS POR NEVADA OCURRIDA EN ESTA CIUDAD (PROL. AVE. ALVARO OBREGÓN Y CALLE MARIA GREEVER), EN EL MUNICIPIO DE NOGALES, SONORA			393,239.52	-	100	100	300	M ²	11938	personas	Fopin	Adj. Dir.
BA15	REPAVIMENTACION CON CONCRETO HIDRAULICO DE ENTRONQUE BLVD. EL GRECO Y CALLE DE LOS NIÑOS, COLONIA UNIDAD DEPORTIVA			352,261.18	-	100	100	369.02	M ³	735	personas	Fopin	Adj. Dir.
BA16	REPAVIMENTACION CON CONCRETO HIDRAULICO EN BLVD. BELLOTAS, ENTRE CALLE CEIBAS Y CALLE OLIVOS, COLONIA BELLOTAS			905,274.07	-	100	100	950	M ²	11188	personas	Fopin	Adj. Dir.
BA17	BACHEO CON CONCRETO HIDRAULICO EN CALLE HIDALGO (ENTRE CALLE GONZALEZ Y CALLE VASQUEZ), INGENIEROS (GONZALEZ Y DIAZ), DIAZ (AVE. OBREGON Y AVE. LOPEZ MATEOS), CALLE VASQUEZ (AVE. OBREGON Y AVE. LOPEZ MATEOS) Y CONSTRUCCIÓN DE CRUCE PEATONAL EN CRUCERO DE CALLE INGENIEROS Y GONZALEZ			643,110.67	-	100	100	367.81	M ²	4196	personas	Fopin	Adj. Dir.
BA18	BACHEO CON CONCRETO HIDRAULICO EN PROLONGACION OBREGON, ENTRE AVENIDA DEL RAQUET Y AVENIDA VILLA SONORA, ETAPA 2. DAÑOS CAUSADOS POR NEVADA OCURRIDA EN LA CIUDAD DE NOGALES, COLONIA NUEVO NOGALES, EN EL MUNICIPIO DE NOGALES, SONORA.			948,482.70	-	100	100	750	M ²	3853	personas	Fopin	Adj. Dir.

CUENTA PUBLICA 2019

AVANCE FISICO FINANCIERO A LOS PROGRAMAS DE INVERSION
Del 01 de Enero de 2019 al 31 de Diciembre de 2019

ANEXO 12

MUNICIPIO DE NOGALES SONORA

Clave y Nombre de la Partida 8220-1803-6100-2

HOJA: 10 DE 14

DEPENDENCIA: DIRECCION DE INFRAESTRUCTURA URBANA Y OBRAS PUBLICAS

NO. DE LA OBRA	RUBRO, NOMBRE Y UBICACION LA (S) OBRA (S)	IMPORTE			AVANCE		METAS REALES			ORIGEN DE RECURSOS	MODALIDAD DE EJECUCION		
		PTO. ANALITICO DE PROYECTOS	PRESUPUESTO MODIFICADO	DEVENGADO	POR DEVENGAR	% FISICO	% FINANCI.	FISICAS				POB. BENEF.	
								CANT.	U.MED				CANT.
BA19	BACHEO SUPERFICIAL AISLADO Y RENOVACION CON CONCRETO ASFALTICO EN BLVD.IGNACIO A LA TORRE (ENTRE CALLE SAN PATRICIO Y DISTRIBUIDOR VIAL EL GRECO (MANTENIMIENTO URGENTE), COLONIA LOMAS DE NOGALES			962,814.87	-	100	100	6780	M ²	7960	personas	Fopin	Adj. Dir.
BA20	BACHEO SUPERFICIAL AISLADO Y RENOVACION CON CONCRETO ASFALTICO EN DISTRIBUIDOR VIAL EL GRECO (MANTENIMIENTO URGENTE), COLONIA EL GRECO			962,425.10	-	100	100	6780	M ²	8670	personas	Fopin	Adj. Dir.
BA21	BACHEO SUPERFICIAL AISLADO Y RENOVACION CON CONCRETO ASFALTICO EN BLVD. EL GRECO, (ENTRE BLVD. LUIS DONALDO COLOSIO Y AVE. TECNOLOGICO) (MANTENIMIENTO URGENTE), COLONIA UNIDAD DEPORTIVA			962,478.82	-	100	100	6769	M ²		personas	Fopin	Adj. Dir.
BA22	REPAVIMENTACION CON CONCRETO HIDRAULICO EN BLVD. BELLOTAS, ENTRE CALLE DEL ROBLE Y CALLE OLIVOS, COLONIA BELLOTAS EN LA CIUDAD DE NOGALES, SONORA			816,163.82	-	100	100	867.94	M ²	11188	personas	Municipal	Adj. Dir.
BA23	SUMINISTRO DE EMULSION, DIVERSOS PUNTOS DE LA CIUDAD BACHEO DE CONCRETO HIDRAULICO Y CONSTRUCCION DE CRUCE PEATONAL EN CALLE CAMPILLO (ENTRE CALLE JUAREZ Y CALLE INGENIEROS) Y CALLE JUAREZ (ENTRE CALLE INTERNACIONAL Y CALLE CAMPILLO), COLONIA FUNDO LEGAL, EN EL MUNICIPIO DE NOGALES, SONORA.			273,481.60	-	100	100	1046.2	M ²	220292	personas	Municipal	Admón. Dir.
BA24				826,671.75	-	100	100	252.2	M ²	4196	personas	Municipal	Adj. Dir.

CUENTA PUBLICA 2019

AVANCE FISICO FINANCIERO A LOS PROGRAMAS DE INVERSION
Del 01 de Enero de 2019 al 31 de Diciembre de 2019

ANEXO 12

MUNICIPIO DE NOGALES SONORA

Partida 8220-1803-6100-2

RAESTRUCTURA URBANA Y OBRAS PUBLICAS

HOJA: 11 DE 14

NO. DE LA OBRA	RUBRO, NOMBRE Y UBICACIÓN LA (\$) OBRA (\$)	PTO. ANALITICO DE PROYECTOS	IMPORTE		AVANCE		METAS REALES			ORIGEN DE RECURSOS	MODALIDAD DE EJECUCION	
			DEVENGADO	POR DEVENGAR	% FISICO	% FINANCI.	FISICAS CANT.	U.MED	POB. BENEF. U.MED			
BA25	REHABILITACION DE SUPERFICIE DE RODAMIENTO EN AVE. ADOLFO RUIZ CORTINEZ ENTRE CALLE TEPIC Y 5 DE MAYO, COLONIA 5 DE MAYO		359,914.10	-	100	100	1683.1	M ²	5435	personas	Municipal	Adj. Dir.
BA26	BACHEO CON CONCRETO HIDRAULICO EN AVENIDA UNIVERSIDAD DEL VALLE DE MEXICO, COLONIA NUEVO NOGALES, EN EL MUNICIPIO DE NOGALES, SONORA		489,720.59	-	100	100	387.24	M ²	13386	personas	Municipal	Adj. Dir.
BA27	BACHEO DE CONCRETO HIDRAULICO EN CALLE INGENIEROS, ENTRE CALLE INTERNACIONAL Y CALLE OCHOA, COLONIA FUNDO LEGAL, EN EL MUNICIPIO DE NOGALES, SONORA		524,590.73	-	100	100	445.54	M ²	4196	personas	Municipal	Adj. Dir.
BA28	BACHEO CON CONCRETO ASFALTICO EN CALLE ADOLFO RUIZ CORTINES SEGUNDA ETAPA, EN EL MUNICIPIO DE NOGALES		329,530.70	-	100	100	1000	M ²	220292	personas	Municipal	Adj. Dir.
BA29	BACHEO CON CONCRETO HIDRAULICO EN AVENIDA NUEVO NOGALES, COLONIA NUEVO NOGALES EN EL MUNICIPIO DE NOGALES, SONORA		888,766.23	-	100	100	702.78	M ²	13386	personas	Municipal	Adj. Dir.
BA30	BACHEO DE CONCRETO HIDRAULICO EN CALLE AGUIRRE, ENTRE CALLE INGENIEROS Y AVE. ALVARO OBREGON, COLONIA FUNDO LEGAL, EN EL MUNICIPIO DE NOGALES, SONORA		246,776.88	-	100	100	209.59	M ²	4196	personas	Municipal	Adj. Dir.
BA31	BACHEO DE CONCRETO ASFALTICO Y CALAFATEO EN CALLES CAMPILLO, JUAREZ, INGENIEROS Y CALLEION HIDALGO, COLONIA FUNDO LEGAL, EN EL MUNICIPIO DE NOGALES, SONORA		374,610.62	-	100	100	1023.7	M ²	4196	personas	Municipal	Adj. Dir.
BA32	BACHEO DE CONCRETO HIDRAULICO EN CALLE OCHOA, ENTRE CALLE INGENIEROS Y AVE. ALVARO OBREGÓN, COLONIA FUNDO LEGAL, EN EL MUNICIPIO DE NOGALES, SONORA		462,728.73	-	100	100	393	M ²	4196	personas	Municipal	Adj. Dir.

CUENTA PUBLICA 2019

AVANCE FISICO FINANCIERO A LOS PROGRAMAS DE INVERSION
Del 01 de Enero de 2019 al 31 de Diciembre de 2019

ANEXO 12

MUNICIPIO DE NOGALES SONORA
Partida 8220-1803-6100-2

HOJA: 12 DE 14

REESTRUCTURA URBANA Y OBRAS PUBLICAS

NO. DE LA OBRA	RUBRO, NOMBRE Y UBICACIÓN LA (\$) OBRA (\$)	IMPORTE			AVANCE		METAS REALES			ORIGEN DE RECURSOS	MODALIDAD DE EJECUCION		
		PTO. ANALITICO DE PROYECTOS	PRESUPUESTO MODIFICADO	DEVENGADO	POR DEVENGAR	% FISICO	% FINANC.	FISICAS				POB. BENEF. U. MED	
								CANT.	U. MED				CANT.
BA33	REPAVIMENTACION CON CONCRETO HIDRAULICO EN BLVD. BELLOTAS, FRENTE A ESCUELA PRIMARIA FRANCISCO VILLA Y CRUCERO CEIBAS, COLONIA BELLOTAS, EN LA CIUDAD DE NOGALES, SONORA			433,681.61	-	100	100	461.32	M ²	11188	personas	Municipal	Adj. Dir.
BA34	BACHEO SUPERFICIAL AISLADO Y RENOVACION CON CONCRETO ASFALTICO EN AV. MACLOVIO HERRERA ENTRE AV. 5 DE FEBRERO Y AV. TECNOLOGICO, COL. BOLIVAR EN LA CD DE NOGALES SONORA			857,095.00	-	100	100	3916	M ²	5194	personas	Municipal	Adj. Dir.
BA35	BACHEO DE ASFALTO EN BLVD. CENTENARIO, FRACCIONAMIENTO LA MESA			634,854.78	-	100	100	1619.51	M ²	4000	personas	Municipal	Adj. Dir.
BA36	TRABAJO DE MANTENIMIENTO A BASE DE BACHEO SUPERFICIAL AISLADO Y RENOVACION CON CONCRETO ASFALTICO EN PROLONGACION ALVARO OBREGON, ENTRE CALLE TEPIC Y BLVD. LUIS DONALDO COLOSIO, EN EL MUNICIPIO DE NOGALES, SONORA			2,198,174.75	-	100	100	11014	M ²	220292	Personas	Municipal	Lic. Simplificada
BA38	TRABAJO DE BACHEO CON CARPETA ASFALTICA CALIENTE EN CALLE RUIZ CORTINES Y VARIOS SECTORES DE LA CIUDAD			255,700.80	-	100	100	552.5	M ²	220292	Personas	Municipal	Adj. Dir.
BA39	TRABAJO DE BACHEO CON CAPETA ASFALTICA EN BLVD. 2000 Y VARIOS SECTORES E LA CIUDAD			255,700.80	-	100	100	1530	M ²	220292	Personas	Municipal	Adj. Dir.
BA41	BACHEO DE CONCRETO HIDRAULICO, DEMOLICIÓN DE CAMELLONES Y RETIRO DE PLANTAS EXISTENTES EN PROLONGACIÓN OBREGÓN Y AVE. VILLA SONORA, COLONIA NUEVO NOGALES, EN EL MUNICIPIO DE NOGALES, SONORA			162,884.82	-	100	100	82.58	M ²	13386	Personas	Municipal	Adj. Dir.

CUENTA PUBLICA 2019
AVANCE FISICO FINANCIERO A LOS PROGRAMAS DE INVERSION
Del 01 de Enero de 2019 al 31 de Diciembre de 2019

MUNICIPIO DE NOGALES SONORA
 Partida 8220-1803-6100-2
 RAESTRUCTURA URBANA Y OBRAS PUBLICAS

ANEXO 12
 HOJA: 13 DE 14

NO. DE LA OBRA	RUBRO, NOMBRE Y UBICACIÓN LA (S) OBRA (S)	IMPORTE		AVANCE		METAS REALES				ORIGEN DE RECURSOS	MODALIDAD DE EJECUCION		
		PTO. ANALITICO DE PROYECTOS	PRESUPUESTO MODIFICADO	DEVENGADO	POR DEVENGAR	% FISICO	% FINANCI.	FISICAS				POB. BENEF.	
								CANT.	U.MED			CANT.	U.MED
BA43	TRABAJOS DE MANTENIMIENTO A BASE DE BACHEO SUPERFICIAL AISLADO Y RENOVACIÓN CON CONCRETO ASFALTICO EN PROLONGACIÓN ALVARO OBREGÓN, ENTRE CALLE BLVD. LUIS DONALDO COLOSIO Y AVENIDA VILLA SONORA, EN EL MUNICIPIO DE NOGALES, SONORA			2,191,789.49	-	100	100	10275	M ²	3853	Personas	Municipal	Lic. Simplificada
BA44	TRABAJOS DE MANTENIMIENTO A BASE DE RENOVACIÓN CON CONCRETO ASFALTICO EN PROLONGACIÓN ALVARO OBREGÓN, ENTRE AVENIDA VILLA SONORA Y CALZADA INDUSTRIAL NUEVO NOGALES, EN EL MUNICIPIO DE NOGALES, SONORA			924,999.66	-	100	100	2945.2	M ²	3853	Personas	Municipal	Adj. Directa
PA02	TRABAJOS DE PAVIMENTO DE ACCESO A FRACCIONAMIENTO REAL DEL ARCO			61,173.90	-	100	100	185.5	M ²	500	Personas	Municipal	Adm. Directa
619	TRABAJOS DE ACABADOS EN EDIFICACIONES Y OTROS TRABAJOS ESPECIALIZADOS		529,783.36	455,489.28	-								
61903	PREPARACIÓN DE TERRENOS PARA CONSTRUCCION	0.00	\$ 301,276.84	233,109.17	-								
OP01	CONSTRUCCIÓN DE PLATAFORMAS Y TRAZO DE LOTES (TUMBAS) EN PANTEON JARDINES DEL EDÉN, MUNICIPIO DE NOGALES, SONORA			233,109.17	-	100	100	1152.92	M ²	Com. Gral.	Personas	Municipal	Adj. Directa
61904	ESTUDIOS Y PROYECTOS	0.00	228,506.52	222,380.11	-								
SP01	SERVICIOS PROFESIONALES DE PROYECTO DE OBRAS HIDRÁULICAS PARA UNIDAD DEPORTIVA GUSTAVO DIAZ ORDAZ, EN LA CIUDAD DE NOGALES, SONORA			145,800.04	-	100	100	1	Estudio	Com. Gral.	Personas	Municipal	Adj. Directa

CUENTA PUBLICA 2019

AVANCE FISICO FINANCIERO A LOS PROGRAMAS DE INVERSION
Del 01 de Enero de 2019 al 31 de Diciembre de 2019

ANEXO 12

MUNICIPIO DE NOGALES SONORA
Partida 8220-1803-6100-2

HOJA: 14 DE 14

RAESTRUCTURA URBANA Y OBRAS PUBLICAS

NO. DE LA OBRA	RUBRO, NOMBRE Y UBICACIÓN LA (S) OBRA (S)	IMPORTE			AVANCE		METAS REALES			ORIGEN DE RECURSOS	MODALIDAD DE EJECUCION	
		PTO. ANALITICO DE PROYECTOS	PRESUPUESTO MODIFICADO	DEVENGADO	POR DEVENGAR	% FISICO	% FINANCI.	FISICAS				POB. BENEF.
								CANT.	U.MED			
SP03	SERVICIOS PROFESIONALES DE LEVANTAMIENTO TOPOGRÁFICO PARA REALIZACIÓN DE PROYECTO DE OBRA PÚBLICA "MEJORAMIENTO Y REPARACIÓN DE PAISAJE Y SEÑALAMIENTO VIAL EN AREA DE ENTRADA SUR DE LA CIUDAD EN KM 262+700 DE CARRETERA INTERNACIONAL MEXICO 15 Y LEVANTAMIENTO TOPOGRÁFICO PARA REALIZACIÓN DE PROYECTO DE OBRA PÚBLICA " MEJORAMIENTO URBANO DEL PRIMER CUADRO DE LA CIUDAD", EN EL MUNICIPIO DE NOGALES, SONORA			76,580.07	-	100	100	40.02	hect	Com. Gral. Personas	Municipal	Adj. Directa

Declaramos bajo protesta de decir verdad que los estados financieros y sus notas son razonablemente correctos y son propiedad del emisor



LIC. JESUS ANTONIO PUJOL IRASTORZA
PRESIDENTE MUNICIPAL
FIRMA Y SELLO



CP CARLOS CASTRO MARTIN DEL CAMPO
TESORERO
FIRMA Y SELLO

DIRECCION DE
INFRAESTRUCTURA URBANA
Y OBRAS PUBLICAS
FIRMA Y SELLO

ING. JUAN MARTIN ESPINOZA SOTELO
DIRECTOR DE OBRAS PÚBLICAS
FIRMA Y SELLO

CUENTA PÚBLICA 2019

AVANCE FÍSICO FINANCIERO A LOS PROGRAMAS DE INVERSIÓN

Del 01 de Enero de 2019 al 31 de Diciembre de 2019

ANEXO 12

MUNICIPIO DE NOGALES SONORA

Clave y Nombre de la Partida 8220-1803-6200-2

HOJA: 01 DE 07

DEPENDENCIA: DIRECCIÓN DE INFRAESTRUCTURA URBANA Y OBRAS PÚBLICAS

NO. DE LA OBRA	RUBRO, NOMBRE Y UBICACIÓN LA (S) OBRA (S)	PTO. ANALÍTICO DE PROYECTOS	IMPORTE			AVANCE		METAS REALES			ORIGEN DE RECURSOS	MODALIDAD DE EJECUCIÓN	
			PRESUPUESTO MODIFICADO	DEVENGADO	POR DEVENGAR	% FÍSICO	% FINANCI.	FÍSICAS		POB. BENEF.			
								CANT.	U.MED	CANT.			U.MED
6200	OBRA PÚBLICA EN BIENES PROPIOS	33,476,316.99	41,421,565.02	25,986,886.60	0.00								
621	EDIFICACION HABITACIONAL	7,020,000.00	7,020,000.00	0.00	0.00								
62102	CONSTRUCCION Y AMPLIACION	7,020,000.00	7,020,000.00	0.00	0.00								
624	DIVISION DE TERRENOS Y CONSTRUCCION DE OBRAS DE URBANIZACION	\$ 20,657,875.31	\$ 27,832,875.31	13,597,347.62	0.00								
62401	CONSTRUCCION	3,763,997.60	3,763,997.60	175,483.72	0.00								
OP01	CONSTRUCCION DE MURO DE CONTENCIÓN Y LAVADERO PLUVIAL EN CALLE 2 DE NOVIEMBRE, PARA PROTECCIÓN DE ESCALINATA EXISTENTE, EN COLONIA DEL ROSARIO.			134,293.92	0.00	100	100	15.37	m ²	50	personas	Cont. Adj. Dir.	
OP03	CONSTRUCCION DE INFRAESTRUCTURA PARA EL ACCESO Y EL APOYO A PERSONAS CON DISCAPACIDAD VISUAL EN CALLE LOS CONCHOS No. 21, ENTRE CALLE COMANITOS Y CALLES LOS ACOMAS, COLONIA LUIS DONALDO COLOSIO			41,189.80	0.0	100	100	7.57	m ²	14715	Personas	Cont. Adj. Dir.	
62408	INFRAESTRUCTURA Y EQUIPAMIENTO EN MATERIA DE AGUA POTABLE	5,505,854.52	5,505,854.52	199,671.83	0.00								
AP02	RED DE AGUA POTABLE EN CALLE SIERRA POPOCATEPETL (ENTRE SIERRA RUMOROSA Y LAGUNA TAMIAHUA), COLONIA BUENOS AIRES			\$ 199,671.83	0.00	100	100	115.22	ml	104	personas	Cont. Adj. Dir.	
62409	INFRAESTRUCTURA Y EQUIPAMIENTO EN MATERIA DE ALCANTARILLADO	4,036,945.03	11,211,945.03	10,552,235.95	0.00								
AL01	RED DE DRENAJE SANITARIO EN CALLE EUDEYES, ENTRE CALLE LOS CORAS Y LOS JANOS, COLONIA LUIS DONALDO COLOSIO			478,402.51	\$ -	100	100	140.43	ML	165	Personas	Adj. Directa	

CUENTA PUBLICA 2019

AVANCE FISICO FINANCIERO A LOS PROGRAMAS DE INVERSION
Del 01 de Enero de 2019 al 31 de Diciembre de 2019

ANEXO 12

MUNICIPIO DE NOGALES SONORA

Clave y Nombre de la Partida 8220-1803-6200-2

HOJA: 02 DE 07

DEPENDENCIA: DIRECCION DE INFRAESTRUCTURA URBANA Y OBRAS PUBLICAS

NO. DE LA OBRA	RUBRO, NOMBRE Y UBICACIÓN LA (S) OBRA (S)	PTO. ANALITICO DE PROYECTOS	IMPORTE		POR DEVENGAR	AVANCE		METAS REALES			ORIGEN DE RECURSOS	MODALIDAD DE EJECUCION	
			PRESUPUESTO MODIFICADO	DEVENGADO		% FISICO	% FINANC.	FISICAS		POB. BENEF. CANT.			U.MED
								CANT.	U.MED				
AL02	RED DE DRENAJE SANITARIO EN CALLE LOS OPATAS, ENTRE AVENIDA ABRAHAM ZAIED Y CALLE LOS MOTOZINTLECOS, COLONIA LUIS DONALDO COLOSIO			\$ 1,528,887.63	\$ -	100	100	761	ML	405	personas	fism	Cont. Adj. Dir.
AL03	RED DE DRENAJE SANITARIO EN CALLE SIERRA POPOCATEPETL (ENTRE SIERRA RUMOROSA Y LAGUNA TAMIAHUA), COLONIA BUENOS AIRES			\$ 312,689.62	\$ -	100	100	116.93	ML	65	personas	fism	Cont. Adj. Dir.
AL04	RED DE DRENAJE SANITARIO EN CALLE DE LOS AZTECAS, ENTRE LOS AMUZZOS Y DE LOS SUMAS, COLONIA LUIS DONALDO COLOSIO			\$ 406,819.86	\$ -	100	100	149	ML	90	personas	fism	Cont. Adj. Dir.
AL05	RED DE DRENAJE SANITARIO CALLE DE LOS AMUZZOS, ENTRE CALLE DE LOS AZTECAS Y CALLE CIRCUITO LOS MAYOS, COLONIA LUIS DONALDO COLOSIO			\$ 585,000.11	\$ -	100	100	253	ML	190	personas	fism	Cont. Adj. Dir.
AL06	RED DE DRENAJE SANITARIO EN CALLE LOS SUMAS, ENTRE CALLE DE LOS OPATAS Y CIRCUITO LOS MAYOS, COLONIA LUIS DONALDO COLOSIO			\$ 684,166.75	\$ -	100	100	263	ML	215	personas	fism	Cont. Adj. Dir.
AL07	RED DE DRENAJE SANITARIO EN CALLE LOS APANECOS, ENTRE CALLE LOS OPATAS Y CIRCUITO LOS MAYOS, COLONIA LUIS DONALDO COLOSIO			\$ 726,122.35	\$ -	100	100	298	ML	195	personas	fism	Cont. Adj. Dir.
AL08	RED DE DRENAJE SANITARIO EN CALLE LOS AYASTEOS, ENTRE CALLE LOS AZTECAS Y CIRCUITO LOS MAYOS, COLONIA LUIS DONALDO			\$ 498,291.65	\$ -	100	100	298	ML	195	personas	fism	Cont. Adj. Dir.
AL09	RED DE DRENAJE SANITARIO EN CALLE LOS DIEGUEÑOS, ENTRE CALLE LOS HUITES Y LOS JANOS, COLONIA LUIS DONALDO COLOSIO			\$ 149,102.12	\$ -	100	100	61	ML	50	personas	fism	Cont. Adj. Dir.

CUENTA PUBLICA 2019												
AVANCE FISICO FINANCIERO A LOS PROGRAMAS DE INVERSION												
Del 01 de Enero de 2019 al 31 de Diciembre de 2019												
MUNICIPIO DE NOGALES SONORA												
Clave y Nombre de la Partida 8220-1803-6200-2												
DEPENDENCIA: DIRECCION DE INFRAESTRUCTURA URBANA Y OBRAS PUBLICAS												
ANEXO 12												
HOJA: 03 DE 07												
NO. DE LA OBRA	RUBRO, NOMBRE Y UBICACION LA (S) OBRA (S)	PTO. ANALITICO DE PROYECTOS	IMPORTE PRESUPUESTO MODIFICADO	DEVENGADO	POR DEVENGAR	AVANCE		METAS REALES		ORIGEN DE RECURSOS	MODALIDAD DE EJECUCION	
						% FISICO	% FINANC.	FISICAS CANT.	U.MED.			POB. BENEF. CANT.
AL10	RED DE DRENAJE SANITARIO EN CALLE TORRE CRISTAL, ENTRE CALLE TORRES GEMELAS Y TORRE INDEPENDENCIA, COLONIA LAS TORRES			\$ 312,883.83	\$ -	100	100	132	ML	80	personas	Cont. Adj. Dir.
AL13	RED DE DRENAJE SANITARIO EN CALLE LOS CHICHIMECAS (ENTRE CALLE DE LOS OPATAS Y CIRCUITO LOS MAYOS), COLONIA LUIS DONALDO COLOSIO, EN LA CIUDAD DE NOGALES, SONORA			\$ 755,045.45	\$ -	100	100	346	ML	275	Familias	Cont. Adj. Dir.
AL14	RED DE DRENAJE SANITARIO EN CALLE LOS ACHIS, COLONIA LUIS DONALDO COLOSIO, EN LA CIUDAD DE NOGALES, SONORA			\$ 773,111.52	\$ -	100	100	406	ML	200	Familias	Cont. Adj. Dir.
AL15	RED DE DRENAJE SANITARIO EN CALLE ALGONQUINOS, ENTRE CALLE LOS OPATAS Y CIRCUITOS LOS MAYOS, COLONIA LUIS DONALDO COLOSIO, EN LA CIUDAD DE NOGALES, SONORA			\$ 723,638.95	\$ -	100	100	319	ML	205	Familias	Cont. Adj. Dir.
AL16	RED DE DRENAJE SANITARIO EN CALLE LOS NEVOMES, ENTRE CALLE LOS MOJAVES FINAL, COLONIA LUIS DONALDO COLOSIO, EN EL MUNICIPIO DE NOGALES, SONORA			\$ 1,198,634.11	\$ -	100	100	472	ML	380	Familias	Cont. Adj. Dir.
AL18	RED DE DRENAJE SANITARIO EN CALLE LOS QUICHES, ENTRE CALLE LOS MOJAVES Y CALLE LOS QUICHES FINAL, COLONIA LUIS DONALDO COLOSIO, EN EL MUNICIPIO DE NOGALES, SONORA			\$ 1,206,516.73	\$ -	100	100	508	ML	365	Familias	Cont. Adj. Dir.
AL19	RED DE DRENAJE SANITARIO EN CALLE COCIBOLCA, ENTRE LAGO MARACAIBO Y LAGO TAPOTO, COLONIA JARDINES DE LA MONTAÑA, EN EL MUNICIPIO DE NOGALES, SONORA			\$ 212,922.76	\$ -	100	100	46.5	ML	30	Familias	Cont. Adj. Dir.
62410	ELECTRIFICACION URBANA	7,351,078.16	7,351,078.16	2,669,956.12	0.00							
EI01	ELECTRIFICACION EN CAMINO RURAL PARALELO A VIAS DE FERROCARRIL ENTRE KM 22+000 Y KM 23+000, DEL EJIDO LOPEZ MATEOS			324,638.95	\$ -	100	100	171	ML	30	Personas	Adj. Directa

CUENTA PUBLICA 2019												
AVANCE FISICO FINANCIERO A LOS PROGRAMAS DE INVERSION												
Del 01 de Enero de 2019 al 31 de Diciembre de 2019												
ANEXO 12												
MUNICIPIO DE NOGALES SONORA												
Clave y Nombre de la Partida 8220-1803-6200-2												
DEPENDENCIA: DIRECCION DE INFRAESTRUCTURA URBANA Y OBRAS PUBLICAS												
HOJA: 04 DE 07												
NO. DE LA OBRA	RUBRO, NOMBRE Y UBICACIÓN LA (\$) OBRA (\$)	PTO. ANALITICO DE PROYECTOS	IMPORTE DEVENGADO	POR DEVENGAR	AVANCE		METAS REALES		ORIGEN DE RECURSOS	MODALIDAD DE EJECUCION		
					% FISICO	% FINANCI.	FISICAS CANT.	POB. BENEF. U.MED				
EL02	ELECTRIFICACION DE LA CALLE ANDADOR LOS TOLOWAS, COLONIA LUIS DONALDO COLOSIO		141,335.28 \$	-	100	100	31	25	FISM	Adj. Directa		
EL08	ELECTRIFICACION DE LA CALLE CERRO DEL SAUCE, ENTRE CAMINO A MONTE HEBRÓN Y CALLE CERRO DEL SAUCE FINAL, COLONIA COLINAS DEL SOL, EN LA CIUDAD DE NOGALES		335,575.97 \$	-	100	100	140	90	fism	Cont. Adj. Dir.		
EL09	ELECTRIFICACIÓN EN CALLE TRECE, COLONIA SOLIDARIDAD, EN LA CIUDAD DE NOGALES		240,391.39 \$	-	100	100	59	35	fism	Cont. Adj. Dir.		
EL10	ELECTRIFICACION EN VARIAS CALLES DEL MUNICIPIO (ELECTRIFICACIÓN EN POSTERÍA EXISTENTE PARALELA A CARRETERA A UN COSTADO DE MASCAREÑAS)(ELECTRIFICACIÓN EN POSTERÍA EXISTENTE PARALELA A CARRETERA A SANTA CRUZ EN KM 17.5, FRENTE A EJIDO ADOLFO LÓPEZ MATEOS)(ELECTRIFICACIÓN EN CALLE JESÚS BARBOSA, ENTRE CALLE ESTADO DE DURANGO Y CALLE JESÚS BARBOSA, COLONIA DEL VALLE), EN EL MUNICIPIO DE NOGALES, SONORA		324,516.60	0.00	100	100	52	50	fism	Cont. Adj. Dir.		
EL11	ELECTRIFICACIÓN EN CALLE PROLONGACIÓN AHUACATLÁN, COLONIA LUIS DONALDO COLOSIO, EN LA CIUDAD DE NOGALES, SONORA		360,728.66 \$	-	100	100	194	55	fism	Cont. Adj. Dir.		
EL12	ELECTRIFICACION EN CALLEJON CONSTITUCIÓN, ENTRE CALLE CONSTITUCIÓN Y CALLEJÓN CONSTITUCIÓN FINAL, COLONIA MUNICIPAL, EN LA CIUDAD DE NOGALES, SONORA		135,051.21 \$	-	100	100	35	30	fism	Cont. Adj. Dir.		
EL13	ELECTRIFICACION CALLE TULIPANES, ENTRE CALLE CASABLANCA Y CALLE TULIPANES FINAL, COLONIA EL RASTRO, EN EL MUNICIPIO DE NOGALES, SONORA		356,762.82 \$	-	100	100	119	4575	fism	Cont. Adj. Dir.		

CUENTA PUBLICA 2019

AVANCE FISICO FINANCIERO A LOS PROGRAMAS DE INVERSION
Del 01 de Enero de 2019 al 31 de Diciembre de 2019

ANEXO 12

HOJA: 05 DE 07

MUNICIPIO DE NOGALES SONORA

Clave y Nombre de la Partida 8220-1803-6200-2

DEPENDENCIA: DIRECCION DE INFRAESTRUCTURA URBANA Y OBRAS PUBLICAS

NO. DE LA OBRA	RUBRO, NOMBRE Y UBICACIÓN LA (S) OBRA (S)	PTO. ANALITICO DE PROYECTOS	IMPORTE		DEVENGADO	POR DEVENGAR	AVANCE		METAS REALES			ORIGEN DE RECURSOS	MODALIDAD DE EJECUCION
			PRESUPUESTO MODIFICADO	DEVENGADO			% FISICO	% FINANC.	FISICAS CANT.	U.MED	POB. BENEF. CANT.		
EL14	ELECTRIFICACION EN CALLE PLANEACION URBANA, ENTRE CALLE RUBEN PUJOL Y DESARROLLO URBANO, COLONIA CTS-CROC Y ELECTRIFICACIÓN EN CALLE CAMINO A MONTE HEBRON, COLONIA COLINAS DEL SOL, EN EL MUNICIPIO DE NOGALES, SONORA			450,955.24	\$ -	100	100	116	ml	30	Personas	Fism	Cont. Adj. Dir.
625	CONSTRUCCIÓN DE VÍAS DE COMUNICACIÓN	5,798,441.68	6,144,052.06	11,964,901.33	-								
62503	CONSTRUCCION PAVIMENTACION CON CONCRETO HIDRAULICO DE CALLE MUNICIPIO DE LOS MOCHIS (ENTRE CALLE MPIO. DE AHUACATLAN Y CALLE MPIO. DE ESCUINAPA), COLONIA ROSARITO, EN EL MUNICIPIO DE NOGALES, SONORA	5,798,441.68	5,798,441.68	11,619,290.95	-								
PA01	CONSTRUCCION PAVIMENTACION CON CONCRETO HIDRAULICO EN CALLE GENERAL ANAYA, ENTRE CALLE ORIZABA Y CALLE PLAN DE AGUA PRIETA, COLONIA LEANDRO VALLE, DEL MUNICIPIO DE NOGALES, SONORA			2,958,810.75	0.00	100	100	1397.14	M²	135	Personas	Fism	Adj. Directa
PA03	CONSTRUCCION PAVIMENTACION CON CONCRETO HIDRAULICO EN CALLE GENERAL ANAYA, ENTRE CALLE ORIZABA Y CALLE PLAN DE AGUA PRIETA, COLONIA LEANDRO VALLE, DEL MUNICIPIO DE NOGALES, SONORA			1,848,056.72	0.00	100	100	842.37	M²	75	Personas	Fism	Cont. Adj. Dir.
PA04	CONSTRUCCION PAVIMENTACION CON CONCRETO HIDRAULICO DE LA CALLE HEROICA COLEGIO MILITAR, ENTRE CALLE JOSE LOPEZ PORTILLO Y CALLE MUNICIPIO DE BACANORA, COLONIA LEANDRO VALLE, DEL MUNICIPIO DE NOGALES, SONORA			1,083,411.97	0.00	100	100	504.58	M²	55	Personas	Fism	Cont. Adj. Dir.
PA05	CONSTRUCCION PAVIMENTACION CON CONCRETO HIDRAULICO E LA CALLE ESTADO DE CHIAPAS, ENTRE CALLE ESTADO DE NUEVO LEON Y CALLE DISTRITO FEDERAL, COLONIA DIANA LAURA, DEL MUNICIPIO DE NOGALES, SONORA			2,064,575.17	0.00	100	100	842.37	M²	75	Personas	Fism	Cont. Adj. Dir.

NO. DE LA OBRA	RUBRO, NOMBRE Y UBICACIÓN LA (S) OBRA (S)	PTO. ANALITICO DE PROYECTOS	IMPORTE		AVANCE		METAS REALES			ORIGEN DE RECURSOS	MODALIDAD DE EJECUCION	
			PRESUPUESTO MODIFICADO	DEVENGADO	POR DEVENGAR	% FISICO	% FINANC.	FISICAS				POB. BENEF. U.MED
								CANT.	U.MED			
PA06	PAVIMENTACION CON CONCRETO HIDRAULICO DE LA CALLE FRANCISCO VILLA TRAMO 3, ENTRE CALLE MARCOS JEREZ Y CALLE AUDELO NERIS, COLONIA CTS-CROC, ENE EL MUNICIPIO DE NOGALES, SONORA		1,437,543.87	0.00	100	100	676.74	M ²	40	Personas	Cont. Adj. Dir.	
PA07	PAVIMENTO CON CONCRETO HIDRAULICO DEL CALLE/JON REPUBLICA, ENTRE BUENOS AIRES Y CALLE REPUBLICA, COLONIA BUENOS AIRES, EN LA CIUDAD DE NOGALES, SONORA		425,642.81	0.00	100	100	130.9	M ²	30	Personas	Cont. Adj. Dir.	
PA08	PAVIMENTACIÓN CON CONCRETO HIDRAULICO DE LA CALLE MANUEL DOBLADO, ENTRE CALLE BACANDORA Y JOSE LOPEZ PORTILLO, COLONIA LEANDRO VALLE, DEL MUNICIPIO DE NOGALES, SONORA		743,825.96	0.00	100	100	336.27	M ²	30	Personas	Cont. Adj. Dir.	
PA09	PAVIMENTO CON CONCRETO HIDRAULICO DE LA CALLE JUAN PIÑUELAS LUKE, ENTRE LAGO TITICACA Y JUAN PIÑUELAS LUKE, COLONIA BUENOS AIRES, EN LA CIUDAD DE NOGALES, SONORA		671,394.92	0.00	100	100	407.58	M ²	30	Personas	Cont. Adj. Dir.	
PA10	PAVIMENTACIÓN CON CONCRETO HIDRÁULICO DE LA CALLE FERNANDO TAPIA, ENTRE MANUEL AMADOR Y FERNANDO GOMEZ PARTIDA, COLONIA CTS-CROC, EN EL MUNICIPIO DE NOGALES, SONORA		386,028.78	0.00	100	100	230.05	M ²	30	Personas	Cont. Adj. Dir.	
62514	ADQUISICION Y REHABILITACION DE SEÑALAMIENTOS	0.00	345,610.38	0.00								
SE01	SEÑALAMIENTOS VIALES PARA LA PREVENCIÓN DE ACCIDENTES EN ZONAS CRITICAS DE LA CIUDAD DE NOGALES, SONORA		345,610.38	0.00	100	100	359	pzs	Com. Gral	Personas	Admon. Dir.	

CUENTA PUBLICA 2019												
AVANCE FISICO FINANCIERO A LOS PROGRAMAS DE INVERSION												
Del 01 de Enero de 2019 al 31 de Diciembre de 2019												
ANEXO 12												
MUNICIPIO DE NOGALES SONORA												
Clave y Nombre de la Partida 8220-1803-6200-2												
DEPENDENCIA: DIRECCION DE INFRAESTRUCTURA URBANA Y OBRAS PUBLICAS												
NO. DE LA OBRA	RUBRO, NOMBRE Y UBICACIÓN LA (\$) OBRA (\$)	IMPORTE			AVANCE		METAS REALES			ORIGEN DE RECURSOS	MODALIDAD DE EJECUCION	
		PTO. ANALITICO DE PROYECTOS	PRESUPUESTO MODIFICADO	DEVENGADO	POR DEVENGAR	% FISICO	% FINANCI.	FISICAS CANT.	U.MED.			POB. BENEF. CANT.
627	INSTALACIONES Y EQUIPAMIENTO EN CONSTRUCCIONES	0.00	424,637.65	424,637.65	-	100	100					
62701	INSTALACIONES ELECTRICAS	0.00	424,637.65	424,637.65	-							
IE01	SUBESTACIÓN, ALIMENTACIÓN ELECTRICA SECUNDARIO Y TABLEROS, ESCUELA NUEVA CREACIÓN, COLONIA COLOSIO, DEL MUNICIPIO DE NOGALES, SONORA			424,637.65	0.00	100	100	93	ml	14,715	Personas	fism
												Admon. Dir.

Declaramos bajo protesta de decir verdad que los estados financieros y sus notas son razonablemente correctos y son propiedad del emisor



LIC. JESUS ANTONIO PUJOL IRASTORZA
PRESIDENTE MUNICIPAL
FIRMA Y SELLO

CP. CARLOS CASTRO MARTÍN DEL CAMPO
TESORERO
FIRMA Y SELLO



DIRECCION DE
INFRAESTRUCTURA URBANA
Y OBRAS PUBLICAS

ING. JUAN MARTIN ESPINOZA SOTELO
DIRECTOR DE OBRAS PÚBLICAS
FIRMA Y SELLO

CUENTA PUBLICA 2019

JUSTIFICACIONES AL AVANCE FISICO FINANCIERO DE LOS PROGRAMAS DE INVERSION

ANEXO 12

H. AYUNTAMIENTO DE NOGALES SONORA

PERIODO: Del 01 DE ENERO DE 2019 AL 31 DE DICIEMBRE DE 2019

HOJA: 01 DE 1

NO. DE OBRA	NOMBRE DE LAS OBRAS (S) PUBLICA (S)	UBICACIÓN	JUSTIFICACION
6100	OBRA PUBLICA EN BIENES DE DOMINIO PUBLICO		
6200	OBRA PUBLICA EN BIENES PROPIOS	NO SE ENCONTRARON VARIACIONES	
62409	INFRAESTRUCTURA Y EQUIPAMIENTO EN MATERIA DE ALCANTARILLADO		
AL07	RED DE DRENAJE SANITARIO EN CALLE LOS APANECOS, ENTRE CALLE LOS OPATAS Y CIRCUITO LOS MAYOS, COLONIA LUIS DONALDO COLOSIO	COLONIA LUIS DONALDO COLOSIO	ESTA OBRA SE EJECUTO AL 100%, PERO QUEDO UNA ECONOMIA DE \$95,095.98, LA CUAL SE REINTEGRARÁ, EN BASE A LA LEY DE COORDINACIÓN FISCAL.

CUENTA PÚBLICA 2019
DESGLOSE DE GASTOS EFECTUADOS CON RECURSOS DEL
FONDO DE APORTACIONES PARA LA INFRAESTRUCTURA SOCIAL MUNICIPAL Y DE
LAS DEMARCACIONES TERRITORIALES DEL DISTRITO FEDERAL

C.P. 13

MUNICIPIO DE NOGALES, SONORA.
 PERÍODO: DEL 1° DE ENERO AL 31 DE DICIEMBRE DE 2019.

Hoja 1 de 2

CUENTA No. 0120317240 DEL BANCO AZTECA DEL FAISM

CONCILIACION DEL SALDO DEL FAISM

Saldo conciliado en Bancos al 1° de Enero de 2019	\$	-
Mas: Ingresos recibidos por aportaciones del 1° de enero al 31 de diciembre de 2019	\$	26,081,983.00
Intereses ganados	\$	154,802.31
Depósitos municipales	\$	2,000,000.00
SUMAN INGRESOS	\$	28,236,785.31
Menos: Gastos efectuados al 31 de diciembre de 2019	\$	18,583,250.19
Ingresos por ejercer	\$	9,653,535.12
Menos: Saldo en Bancos al 31 de diciembre del 2019	\$	9,653,535.12
Importe a Justificar	-\$	0.00

Número de obra	Descripción del Gasto por Rubros	Importe Presupuesto	Importe Ejercido Acumulado al Trimestre	Variación	% Porcentaje
62401	CONSTRUCCIÓN	\$ 134,062.38	\$ 134,062.38	\$ -	0.72%
OP01	CONSTRUCCIÓN DE MURO DE CONTENCIÓN Y LAVADERO PLUVIAL EN CALLE 2 DE NOVIEMBRE, PARA PROTECCIÓN DE ESCALINATA EXISTENTE, EN COLONIA DEL ROSARIO.	\$ 134,062.38	\$ 134,062.38		
62408	AGUA POTABLE	\$ 199,302.06	\$ 199,302.06	\$ -	1.07%
AP02	RED DE AGUA POTABLE EN CALLE SIERRA POPOCATEPETL (ENTRE SIERRA RUMOROSA Y LAGUNA TAMIAHUA), COLONIA BUENOS AIRES	\$ 159,442.42	\$ 159,442.42		
AP02-A1	RED DE AGUA POTABLE EN CALLE SIERRA POPOCATEPETL (ENTRE SIERRA RUMOROSA Y LAGUNA TAMIAHUA)	\$ 39,859.64	\$ 39,859.64		
62409	ALCANTARILLADO	\$ 7,827,801.66	\$ 7,827,801.66	\$ -	42.12%
AL01	RED DE DRENAJE SANITARIO EN CALLE EUDEVES ENTRE CALLE LOS CORAS Y LOS JANOS COL. LUIS DONALDO COLOSIO	\$ 477,516.59	\$ 477,516.59		
AL02	RED DE DRENAJE SANITARIO EN CALLE LOS OPATAS, ENTRE AV. ABRAHAM ZAIED Y CALLE LOS MOTOZINTLECOS, COL. LUIS DONALDO COLOSIO	\$ 1,526,056.35	\$ 1,526,056.35		
AL03	RED DE DRENAJE SANITARIO EN CALLE SIERRA POPOCATEPETL (ENTRE SIERRA RUMOROSA Y LAGUNA TAMIAHUA), COLONIA BUENOS AIRES	\$ 259,552.66	\$ 259,552.66		
AL03-A1	RED DE DRENAJE SANITARIO EN CALLE SIERRA POPOCATEPETL (ENTRE SIERRA RUMOROSA Y LAGUNA TAMIAHUA) COL. BUENOS AIRES	\$ 52,557.92	\$ 52,557.92		
AL04	RED DE DRENAJE SANITARIO EN CALLE DE LOS AZTECAS, ENTRE LOS AMUZGOS Y DE LOS SUMAS, COLONIA LUIS DONALDO COLOSIO	\$ 406,066.49	\$ 406,066.49		
AL05	RED DE DRENAJE SANITARIO CALLE DE LOS AMUZGOS, ENTRE CALLE DE LOS AZTECAS Y CALLE CIRCUITO LOS MAYOS, COLONIA LUIS DONALDO COLOSIO	\$ 583,916.78	\$ 583,916.78		
AL06	RED DE DRENAJE SANITARIO EN CALLE LOS SUMAS, ENTRE CALLE DE LOS OPATAS Y CIRCUITO LOS MAYOS, COLONIA LUIS DONALDO COLOSIO	\$ 682,899.78	\$ 682,899.78		
AL07	RED DE DRENAJE SANITARIO EN CALLE LOS APANECOS, ENTRE CALLE LOS OPATAS Y CIRCUITO LOS MAYOS, COLONIA LUIS DONALDO COLOSIO	\$ 637,833.02	\$ 637,833.02		
AL08	RED DE DRENAJE SANITARIO EN CALLE LOS AYASTEOS, ENTRE CALLE LOS AZTECAS Y CIRCUITO LOS MAYOS, COLONIA LUIS DONALDO	\$ 497,368.89	\$ 497,368.89		
AL09	RED DE DRENAJE SANTIARIO EN CALLE LOS DIEGUEÑOS ENTRE CALLE LOS HUITES Y LOS JANOS, COL. LUIS DONALDO COLOSIO	\$ 148,826.00	\$ 148,826.00		
AL10	RED DE DRENAJE SANITARIO EN CALLE TORRE CRISTAL ENTRE CALLE TORRES GEMELAS Y TORRE INDEPENDENCIA COL. LAS TORRES	\$ 312,304.40	\$ 312,304.40		
AL13	RED DE DRENAJE SANTIARIO EN CALLE LOS CHICHIMECAS (ENTRE CALLE DE LOS OPTARAS Y CIRCUITO LOS MAYOR COL. LUIS DONALDO COLOSIO	\$ 226,513.64	\$ 226,513.64		
AL14	RED DE DRENAJE SANITARIO EN CALLE LOS ACHIS, COL. LUIS DONALDO COLOSIO	\$ 482,536.39	\$ 482,536.39		
AL15	RED DE DRENAJE SANTIARIO EN CALLE ALGONQUINOS ENTRE CALLE LOS OPATAS Y CIRCUITOS LOS MAYOS, COLONIA LUIS DONALDO COLOSIO	\$ 722,298.88	\$ 722,298.88		
AL16	RED DE DRENAJE SANITARIO EN CALLE NEVOMES, ENTRE CALLE LOS MOJAVES FINAL, COL. LUIS DONALDO COLOSIO	\$ 359,590.23	\$ 359,590.23		
AL17	RED DE DRENAJE SANITARIO EN CALLE MARACAIBO ENTRE CALLE LAGO MARACAIBO Y LAGO MICHIGAN, COL. JARDINES DE LA MONTAÑA	\$ 26,131.79	\$ 26,131.79		
AL18	RED DE DRENAJE SANTIARIO EN CALLE LOS QUICHES, ENTRE CALLE LOS MOJAVES Y CALLE LOS QUICHES FINAL. COLONIA LUIS DONALDO COLOSIO	\$ 361,955.02	\$ 361,955.02		
AL19	RED DE DRENAJE SANITARIO EN CALLE CALCIBOLCA (ENTRE LAGO MARACAIBO Y LAGO TARAPOTO) COLONIA JARDINES DE LA MONTAÑA	\$ 63,876.83	\$ 63,876.83		

62410	ELECTRIFICACIÓN	\$ 2,101,146.89	\$ 2,101,146.89	\$ -	11.31%
EL01	ELECTRIFICACION EN CAMINO RURAL PARALELO A VIAS DEL FERROCARRIL DEL EJIDO LOPEZ MATEOS	\$ 324,037.77	\$ 324,037.77		
EL02	ELECTRIFICACION DE LA CALLE ANDADOR LOS TOLOWAS, COLONIA LUIS DONALDO COLOSIO	\$ 141,073.55	\$ 141,073.55		
EL08	ELECTRIFICACION DE LA CALLE CERRO DEL SAUCE ENTRE CAMINO A MONTE HEBRON Y CALLE CERO DEL SAUCE FINAL COLONIA DEL SOL	\$ 334,954.53	\$ 334,954.53		
EL09	ELECTRIFICACION EN CALLE TRECE, COLONIA SOLIDARIDAD	\$ 239,946.72	\$ 239,946.72		
EL10	ELECTRIFICACION EN VARIAS CALLES DEL MUNICIPIO (ELECTRIFICACION EN POSTERIA EXISTENTE PARALELA A LA CARRETERA A UN COSTADO DE MASCAREÑAS (ELECTRIFICACION EN POSTERIA EXISTENTE PARALELA A CARRETERA A SANTA CRUZ EN KIM 17.5, FRENTE A EJIDO AD	\$ 279,244.42	\$ 279,244.42		
EL10-A	ELECTRIFICACION VARIAS CALLES DEL MUNICIPIO	\$ 44,712.73	\$ 44,712.73		
EL11	ELECTRIFICACION EN CALLE PROLONGACION AHUACATLAN, COL. LUIS DONALDO COLOSIO	\$ 360,060.64	\$ 360,060.64		
EL12	ELECTRIFICACION EN CALLE/ON CONSTITUCION ENTRE CALLE CONSTITUCION Y CALLE/ON CONSTRITUCION FINAL COL. MUNICIPAL	\$ 134,801.12	\$ 134,801.12		
EL13	ELECTRIFICACION CALLE TULIPANES ENTRE CALLE CASABLANCA Y CALLE TULIPANES FINAL, COLONIA EL RASTRO	\$ 107,028.84	\$ 107,028.84		
EL14	ELECTRIFICACION EN CALLE PLANEACION URBANA ENTRE CALLE RUBEN PUJOL Y DESARROLLO URBANO, COL. CTS-CROC Y EN LA CALLE CAMINO A MONTE HEBRON COL. COLINAS DEL SOL	\$ 135,286.57	\$ 135,286.57		
62503	PAVIMENTACIÓN	\$ 5,551,475.54	\$ 5,551,475.54	\$ -	29.87%
PA01	PAVIMENTACION CON CONCRETO HIDRAULICO DE CALLE MUNICIPIO DE LOS MOCHIS (ENTRE CALLE MPIO. DE AHUACATLAN Y CALLE MPIO. DE ESCUINAPA), COLONIA ROSARITO, EN EL MUNICIPIO DE NOGALES, SONORA	\$ 2,953,331.47	\$ 2,953,331.47		
PA03	PAVIMENTACION CON CONCRETO HIDRAULICO EN CALLE GENERAL ANAYA, ENTRE CALLE ORIZABA Y CALLE PLAN DE AGUA PRIETA, COL. LEANDRO VALLE	\$ 554,417.02	\$ 554,417.02		
PA04	PAVIMENTACION CON CONCRETO HIDRAULICO DE LA CALLE HEROICA COLOEGIO MILITAR, ENTRE CALLE JOSE LOPEZ PORTILLO Y CALLE MUNICIPIO DE BACANORA, COLONIA LEANDRO VALLE	\$ 325,023.59	\$ 325,023.59		
PA05	PAVIMENTACION CON CONCRETO HIDRAULICO DE LA CALLE ESTADO DE CHIAPAS, ENTRE CALLE ETADO DE NUEVO LEON Y CALLE DISTRITO FEDERAL, COL. DIANA LAURA	\$ 619,372.55	\$ 619,372.55		
PA06	PAVIMENTACION CON CONCRETO HIDRAULICO DE LA CALLE FRANCISCO VILLA TAMO 3 ENTRE CALLE AMRCOS JEREZ Y CALLE AUDELO NERIS, COLONIA CTS CROC	\$ 431,263.16	\$ 431,263.16		
PA07	PAVIMENTO CON CONCRETO HIDRAULICO DEL CALLEJON REPUBLICA ENTRE BUENOS AIRES Y CALLE REPUBLICA, COLONIA BUENOS AIRES	\$ 127,692.84	\$ 127,692.84		
PA08	PAVIMENTACION CON CONCRETO HIDRAULICO DE LA CALLE MIGUEL DOBLADO ENTRE CALLE BACANORA Y JOSE LOPEZ PORTILLO, COLONIA LEANDRO VALLE	\$ 223,147.79	\$ 223,147.79		
PA09	PAVIMENTO CON CONCRETO HIDRAULICO DE LA CALLE JUAN PIÑUELAS LUKE ENTRE LAGO TITICACA Y JUAN PIÑUELAS LUKE COL. BUENOS AIRES	\$ 201,418.48	\$ 201,418.48		
PA10	PAVIMENTACION CON CONCRETO HIDRAULICO DE LA CALLE FERNANDA TAPIA ENTRE MANUEL AMADOR Y FERNANDO GOMEZ PARTIDA	\$ 115,808.64	\$ 115,808.64		
62514	ADQUISICIÓN Y REHABILITACIÓN	\$ 345,610.38	\$ 345,610.38	\$ -	1.86%
	ADQUISICION DE SEÑALAMIENTOS VIALES PARA LA PREVENCIÓN DE ACCIDENTES EN ZONAS CRÍTICAS.	\$ 345,610.38	\$ 345,610.38		
62701	PAVIMENTACIÓN	\$ 423,851.28	\$ 423,851.28	\$ -	2.28%
	SUBESTACIÓN, ALIMENTACIÓN ELÉCTRICA, SECUNDARIO Y TABLEROS EN ESCUELA NUEVA CREACIÓN, COLONIA LUIS DONALDO COLOSIO	\$ 423,851.28	\$ 423,851.28		
	ASIENTO CONTABLE	\$ 2,000,000.00	\$ 2,000,000.00	\$ -	10.76%
	DEVOLUCIÓN TRANSFERENCIA MUNICIPAL	\$ 2,000,000.00	\$ 2,000,000.00		
Totales		\$ 18,583,250.19	\$ 18,583,250.19	\$ -	100.00%

Declaramos bajo protesta de decir verdad que los estados financieros y sus notas son razonablemente correctos y son propiedad del emisor.

Presidente


Tesorero

Director de Obras

Lic. Jesús Antonio Pujol Rastorza

C.P. Carlos Castro Martín del Campo

Ing. Juan Martín Espinoza Sotelo



DIRECCION DE
INFRAESTRUCTURA URBANA
Y OBRAS PUBLICAS

CUENTA PUBLICA 2019
Justificaciones al Desglose de Gastos Efectuados con Recursos del Fondo de Aportaciones
para la Infraestructura Social Municipal y de las Demarcaciones Territoriales del Distrito Federal

C.P. 13

MUNICIPIO DE: NOGALES, SONORA.
PERÍODO: DEL 1º DE ENERO AL 31 DE DICIEMBRE DE 2019.

Hoja 1 de 1

NOMBRE DE LA OBRA	DESCRIPCIÓN DEL GASTO POR RUBRO	JUSTIFICACIÓN
		SE REALIZARON LOS DEPOSITOS A LA CUENTA 0120317240 DEL BANCO AZTECA.- LAS OBRAS SE ENCUENTRAN CONTRATADAS, DEVENGADAS Y CON UN REINTEGRO PENDIENTE POR REALIZAR.-

CUENTA PÚBLICA 2019
DESGLOSE DE GASTOS EFECTUADOS CON RECURSOS DEL
FONDO DE APORTACIONES PARA EL FORTALECIMIENTO MUNICIPAL Y DE LAS
DEMARCAIONES TERRITORIALES DEL DISTRITO FEDERAL

C.P.14

MUNICIPIO DE NOGALES, SONORA.
 PERÍODO: DEL 1º DE ENERO AL 31 DE DICIEMBRE DE 2019.

Hoja 1 de 2

BANCO AZTECA CUENTA No. 0120317093

CONCILIACIÓN DEL SALDO DEL FORTAMUN

Saldo conciliado en Bancos al 1ero de Enero de 2019	\$ -
Más: Ingresos recibidos por aportaciones del 1ro de enero al 31 de diciembre de 2019	\$ 166,754,934.00
Más: Depósitos municipales	\$ 2,100,000.00
Más: Intereses Financieros	\$ 159,188.44
Menos: Gastos efectuados al 31 de Diciembre de 2019	\$ 169,014,122.44
Ingresos por Ejercer	\$ -
Menos: Saldo en Bancos al 31 de Diciembre de 2019	\$ -
Importe a Justificar	\$ -

Clave	Descripción del Gasto	Importe Presupuestado	Ejercido a la fecha	Variación
	OBLIGACIONES FINANCIERAS	\$ 94,994,320.00	\$ 94,994,320.00	56%
	INTERACCIONES CREDITOS 437708 y 437709 CAPITAL ENERO	\$ 2,412,972.39	\$ 2,412,972.39	
	INTERACCIONES CREDITOS 437708 y 437709 INTERESES ENERO	\$ 5,183,343.70	\$ 5,183,343.70	
	INTERACCIONES CREDITOS 437708 y 437709 CAPITAL FEBRERO	\$ 2,654,269.62	\$ 2,654,269.62	
	INTERACCIONES CREDITOS 437708 y 437709 INTERESES FEBRE	\$ 4,659,257.82	\$ 4,659,257.82	
	INTERACCIONES CREDITOS 437708 y 437709 CAPITAL MARZO	\$ 2,982,111.09	\$ 2,982,111.09	
	INTERACCIONES CREDITOS 437708 y 437709 INTERESES MARZO	\$ 5,856,625.38	\$ 5,856,625.38	
	INTERACCIONES CREDITOS 437708 y 437709 CAPITAL ABRIL	\$ 2,980,135.80	\$ 2,980,135.80	
	INTERACCIONES CREDITOS 437708 y 437709 INTERESES ABRIL	\$ 5,285,317.79	\$ 5,285,317.79	
	INTERACCIONES CREDITOS 437708 y 437709 CAPITAL MAYO	\$ 2,978,615.76	\$ 2,978,615.76	
	INTERACCIONES CREDITOS 437708 y 437709 INTERESES MAYO	\$ 5,611,386.26	\$ 5,611,386.26	
	INTERACCIONES CREDITOS 437708 y 437709 CAPITAL JUNIO	\$ 2,977,542.14	\$ 2,977,542.14	
	INTERACCIONES CREDITOS 437708 y 437709 INTERESES JUNIO	\$ 5,583,254.33	\$ 5,583,254.33	
	CREDITO BANSI CORTO PLAZO INTERESES ABRIL	\$ 793,492.18	\$ 793,492.18	
	CREDITO BANSI CORTO PLAZO INTERESES MAYO	\$ 580,933.45	\$ 580,933.45	
	CREDITO BANSI CORTO PLAZO INTERESES JUNIO	\$ 29,205.55	\$ 29,205.55	
	CREDITO BANSI DE CORTO PLAZO MES DE AGOSTO	\$ 6,400,000.00	\$ 6,400,000.00	
	CREDITO BANSI DE CORTO PLAZO MES DE OCTUBRE	\$ 7,936,229.74	\$ 7,936,229.74	
	INTERACCIONES CREDITOS 437708 Y 437709 CAPITAL OCTUBRE	\$ 2,300,005.19	\$ 2,300,005.19	
	CREDITO BANSI DE CORTO PLAZO MES DE NOVIEMBRE	\$ 5,918,093.57	\$ 5,918,093.57	
	INTERACCIONES CREDITOS 437708 Y 437709 CAPITAL E INTERESES NOVIEMBRE	\$ 7,845,976.18	\$ 7,845,976.18	
	CREDITO BANSI, CREDITO INTERACCIONES 437708 Y 437709 MES DE DICIEMBRE	\$ 14,025,552.06	\$ 14,025,552.06	

PAGOS DE NOMINA DE SEGURIDAD PUBLICA DEL 2019	\$ 71,760,614.00	\$ 71,760,614.00	42%
NOMINAS DE ENERO A MARZO 2019	\$ 17,940,153.50	\$ 17,940,153.50	
NOMINAS DE ABRIL A JUNIO 2019	\$ 14,868,850.24	\$ 14,868,850.24	
MES DE JULIO	\$ 6,800,000.00	\$ 6,800,000.00	
MES DE AGOSTO	\$ 7,500,000.00	\$ 7,500,000.00	
MES DE SEPTIEMBRE	\$ 20,988,733.50	\$ 20,988,733.50	
MES DE OCTUBRE	\$ 3,662,876.76	\$ 3,662,876.76	
TRASPASOS A CUENTAS MUNICIPALES	\$ 2,259,188.44	\$ 2,259,188.44	1%
TRASPASOS A CUENTAS MUNICIPALES	\$ 2,259,188.44	\$ 2,259,188.44	
SUMA	\$ 169,014,122.44	\$ 169,014,122.44	100%

Declaramos bajo protesta de decir verdad que los estados financieros y sus notas son razonablemente correctos y son propiedad del emisor.

Presidente Municipal

Lic. Jesús Antonio Pujol Irastorza



Tesorero Municipal

C.P. Carlos Castro Martín del Campo

CUENTA PUBLICA 2019
Justificaciones al Desglose de Gastos Efectuados con Recursos del Fondo de Aportaciones
para el Fortalecimiento Municipal y de las Demarcaciones Territoriales del Distrito Federal

C.P. 14

MUNICIPIO DE: NOGALES, SONORA.
PERÍODO: DEL 1° DE ENERO AL 31 DE DICIEMBRE DE 2019.

Hoja 1 de 1

CLAVE	PARTIDA	JUSTIFICACIÓN
		SE REALIZARON LOS DEPÓSITOS A LA CUENTA DE FORTAMUN 2016 No. 0120317093 DEL BANCO BBVA AZTECA.-
	2233	LOS MONTOS A RECUPERAR SON PAGOS DE CAPITAL E INTERESES DE LOS CRÉDITOS DE LARGO PLAZO No. 437708 Y 437709 CONTRATADOS ORIGINALMENTE CON EL BANCO INTERACCIONES, AHORA BANCO MERCANTIL DEL NORTE.-
	2120	SE RECUPERARON PAGOS POR EL CREDITO DE CORTO PLAZO CONTRAÍDO CON BANSÍ.
	1000	SE RECUPERARON LAS NÓMINAS DE SEGURIDAD PÚBLICA PAGADAS EN EL EJERCICIO FISCAL.
	1112	SE REALIZÓ LA DEVOLUCIÓN DE UN TRASPASO A LA CUENTA MUNICIPAL.-

**CUENTA PUBLICA 2019
INFORME SOBRE LA SITUACION DE LA DEUDA PUBLICA MUNICIPAL
DEL 1 DE ENERO AL 31 DE DICIEMBRE DE 2019**

C.P. 15

MUNICIPIO DE: NOGALES, SONORA.

Tipo de Situación Contable de Deuda Pública	Acreedor	Clave Registro SICOP (RCP)	Clave Registro Hacienda Central	Documento de Aprobación	Fecha de Contratación	Plazo	Tasa de Interés	Subestima	Cantidad	Forma de Pago	Destino	Monto Original Contratado	Saldo Póliza del Periodo	Deducciones del periodo	Acertaciones Pagadas en el periodo	Revisaciones y ajustes	Saldo Final del Periodo	Ingresos deducidos en el periodo	Condiciones Pagadas en el periodo	Otros Datos de la Deuda	
Deuda Pública a Largo Plazo																					
Credito	Banco Mercantil del Norte	PE-01 0300	118420216	Bolivia Oficial	30/09/2013	240 meses	2.3	2.5	No aplica	Revisaciones Federales	Reestructura	362,000,000.00	541,037,596.00	0.00	34,847,227.00	0.00	506,190,379.00	60,946,211.04	0.00	0.00	
Deuda Pública a Corto Plazo																					
PASIVO CIRCULANTE	EMPLEADOS					CORTO				Ingresos propios	Cuentas corrientes	3,603,707	2,802,727	384,845,868.14	384,845,868.14	0.00	3,116,489	0.00	0.00	0.00	
PASIVO CIRCULANTE	PROVEEDOR					CORTO				Ingresos propios	Cuentas corrientes	104,871,854	104,871,854	243,450,317.70	243,450,317.70	0.00	122,034,415	0.00	0.00	0.00	
PASIVO CIRCULANTE	CONTRATISTAS					CORTO				OBRA	OBRA	54,918,200	54,918,200	69,333,468.00	69,333,468.00	0.00	62,891,234	0.00	0.00	0.00	
PASIVO CIRCULANTE	Fondos Ajenos					CORTO				COMUNIDAD	COMUNIDAD	19,371,424	19,371,424	114,404,390.00	114,404,390.00	0.00	84,143,663	0.00	0.00	0.00	
PASIVO CIRCULANTE	INTERESES					CORTO				DEUDA	DEUDA	0.00	0.00	68,620,676.68	68,620,676.68	0.00	0.00	0.00	0.00	0.00	
PASIVO CIRCULANTE	RETENCIONES					CORTO						90,011,800	90,011,800	388,658,317.41	388,658,317.41	0.00	91,259,646	0.00	0.00	0.00	
PASIVO CIRCULANTE	REVOLUCIONES					CORTO						3,192.89	3,192.89	-	-	0.00	0.00	0.00	0.00	0.00	
PASIVO CIRCULANTE	FRUITOS					CORTO						0.00	0.00	1,114,272.42	1,114,272.42	0.00	1,441,172	0.00	0.00	0.00	
CREDITO	Banco Abasco			Acuerdo de Calidad	06-18	12 meses				Ingresos propios	Cuentas corrientes	0.00	0.00	60,000,000.00	7,500,000.00	0.00	62,500,000	0.00	0.00	0.00	
CREDITO	Banco Miami			Acuerdo de Calidad	06-18	12 meses				Ingresos propios	Cuentas corrientes	70,000,000.00	70,000,000.00	70,000,000.00	70,000,000.00	0.00	0.00	3,500,000.00	0.00	0.00	0.00
PASIVO CIRCULANTE	GOBIERNO DEL ESTADO					CORTO						6,900,000	6,900,000	7,137.76	6,907,137.76	0.00	0.00	0.00	0.00	0.00	
PASIVO CIRCULANTE	EMPLEADOS					CORTO						6,360,724	6,360,724	29,641,392.13	27,662,198.13	0.00	6,846,618	0.00	0.00	0.00	
PASIVO CIRCULANTE	EMPLEADOS					CORTO						0.00	0.00	6,281,561.89	6,281,561.89	0.00	0.00	0.00	0.00	0.00	
CREDITO	COBETT					CORTO						177,232	177,232	30,770,000.00	30,770,000.00	0.00	30,847,232	0.00	0.00	0.00	
Total a Corto Plazo											470,964,365	470,964,365	1,544,110,982	1,421,586,633	0.00	1,028,270,871.00	0.00	0.00	0.00	0.00	0.00
Total Deuda Pública Largo Plazo y Corto Plazo																					
Deuda Pública a Largo Plazo y Corto Plazo																					
CREDITO	COPICAN			SECRETO No.440 Resolución 20/12/2009	13/09/2008	216 meses					Abastecimiento y distribución de Agua potable	100,000,000.00	50,306,161.24	0.00	5,702,795.25	0.00	53,847,362.29	3,790,610.17	65,273.80	0.00	
CREDITO	COPICAN			SECRETO No.440 Resolución 20/12/2009	13/09/2009	216 meses					Proyecto de construcción de conexión de Agua Residencial, Los Arboles	40,000,000.00	34,052,479.45	0.00	1,427,000.00	0.00	32,614,479.40	3,133,440.57	0.00	0.00	
Total Deuda Pública Avanzada por el Ente Público											140,000,000.00	84,358,640.69	0.00	7,129,795.25	0.00	85,856,644.69	6,924,050.74	65,273.80	0.00		

MUNICIPIO DE NOGALES					
Informe Analítico de la Deuda Pública y Otros Pasivos					
Del 1 de Enero al 31 de Diciembre de 2019					
					C.P. 15
Denominación de las Deudas	Monto contratado (Pesos)	Institución Acreedora	Saldo inicial al 01 de enero de 2019	Amortizaciones Pagadas	Saldo Final del Período
1. Deuda Pública (1=A+B)			646,807,506	175,464,654	506,190,179
A. Corto Plazo (A=a1+a2+a3)	70,000,000		70,000,000	104,847,327	0
a1) Instituciones de Crédito	70,000,000	Banco Bansi	70,000,000	70,000,000	0
a1) Porcion de corto plazo		BANORTE		34,847,327	
a2) Títulos y Valores			0	0	0
a3) Arrendamientos Financieros			0	0	0
B. Largo Plazo (B=b1+b2+b3)	617,770,000		576,807,506	70,617,327	506,190,179
b1) Instituciones de Crédito	582,000,000	BANORTE	541,037,506	34,847,327	506,190,179
b2) Títulos y Valores	35,770,000	CORETT	35,770,000	35,770,000	0
b3) Arrendamientos Financieros			0	0	0
2. Otros Pasivos			400,064,365	0	503,080,793
2111 Servicios personales			2,823,737	0	3,416,489
2112 Proveedores			104,871,854	0	122,953,415
2113 Contratistas			94,018,265	0	82,861,236
2115 Transferencias otorgadas por pagar			95,271,434	0	84,145,563
2116 Intereses, comisiones y otros gastos			0	0	0
2117 Retenciones y contribuciones por pagar			90,011,903	0	81,269,047
2118 Devoluciones de la Ley de Ingresos			3,186	0	0
2119 Otras cuentas por pagar			0	0	1,041,772
2120 Documentos por pagar a corto plazo	90,000,000	Banco	0	0	82,500,000
2151 Adelanto de participaciones			6,500,000	0	0
2179 Otras provisiones a corto plazo			6,386,734	0	8,946,018
2199 Otros pasivos circulantes			0	0	0
2220 Documentos por pagar a largo plazo			177,252	0	35,947,252
3. Total de la Deuda Pública y Otros Pasivos			1,046,871,871	175,464,654	1,009,270,972

MUNICIPIO DE: NOGALES, SONORA.

CUENTA PUBLICA 2019

INFORME SOBRE LA SITUACION DE LA DEUDA PUBLICA MUNICIPAL

DEL 1 DE ENERO AL 31 DE DICIEMBRE DE 2019

C.P. 15 A

Tipo de Obligación	Acreedor	Clave Registro SHCP (RPU)	Clave Registro Hacienda Estatal	Documento de Autorización	Fecha de Construcción	Plazo	Tasa de Interés	Subvención	Cantidad	Fuente de Pago	Destino	Monto Original Contratado	Saldo Inicial del Periodo	Disposiciones del periodo	Anotaciones Pagadas en el periodo	Reconciliaciones y ajustes	Saldo Final del periodo	Intereses pagados en el periodo	Comisiones Pagadas en el periodo	Otros Cargos de la Cuenta		
Credito	Banco Mercantil del Norte	PS-010309	SH-0200-1150002015	Bolavín Oficial	30/05/2013	240 meses	2.3	2.3	No aplica	Participaciones Federales	Reestructura	302,000,000.00	54,127,246.00	0.00	34,847,227.00	0.00	506,162,179.00	60,842,921.04	0.00	0.00		
Total Deuda Publica a Largo Plazo																						
Deuda Pública a Corto Plazo																						
PASIVO CIRCULANTE	BANCAJAZ					CORTO				ingresos propios	Queda corriente	2,623,270	2,623,270	\$ 296,450,000.14	-	3,115,489	0.00	0.00	0.00	0.00		
PASIVO CIRCULANTE	PROVEEDOR					CORTO				Queda corriente	Queda corriente	194,871,004	154,871,004	\$ 250,450,370.17	\$ 243,268,970.97	0.00	152,624,115	0.00	0.00	0.00	0.00	
PASIVO CIRCULANTE	CONTRATISTAS					CORTO				OBRA	OBRA	84,215,205	84,215,205	\$ 89,325,420.00	\$ 86,460,028.47	0.00	82,851,220	0.00	0.00	0.00	0.00	
PASIVO CIRCULANTE	FONDOS AJENOS					CORTO				COMUNIDAD	COMUNIDAD	92,271,434	92,271,434	\$ 144,400,000.00	\$ 150,234,170.22	0.00	94,140,000	0.00	0.00	0.00	0.00	
PASIVO CIRCULANTE	INTERESES					CORTO				DEUDA	DEUDA	0.00	0.00	\$ 69,250,250.00	\$ 69,250,250.00	0.00	0.00	0.00	0.00	0.00	0.00	
PASIVO CIRCULANTE	RETERENCIONES					CORTO						90,211,000	90,211,000	\$ 289,665,574.11	\$ 289,665,574.11	0.00	67,000,000	0.00	0.00	0.00	0.00	
PASIVO CIRCULANTE	DEVOLUCIONES					CORTO						\$ 3,183.95	\$ 3,183.95	-	\$ 3,183.95	0.00	0.00	0.00	0.00	0.00	0.00	
PASIVO CIRCULANTE	PREVIOS					CORTO						0.00	0.00	\$ 1,114,272.43	\$ 1,114,272.43	0.00	1,247,772	0.00	0.00	0.00	0.00	
CREDITO	Banco Atlixco				05-18	12 meses				ingresos propios	Queda corriente	0.00	0.00	\$ 50,000,000.00	\$ 71,000,000.00	0.00	82,000,000	\$ 399,402.20	0.00	0.00		
CREDITO	Banco Banaj				08-19	12 meses				ingresos propios	Queda corriente	70,000,000.00	70,000,000	\$ 70,000,000.00	\$ 70,000,000.00	0.00	0.00	\$ 0,000,000.28	0.00	0.00	0.00	
PASIVO CIRCULANTE	GOBIERNO DEL ESTADO					CORTO						6,900,000	6,900,000	\$ 71,377.76	\$ 6,927,377.76	0.00	0.00	0.00	0.00	0.00	0.00	
PASIVO CIRCULANTE	EMPLADOS					CORTO						6,390,734	6,390,734	\$ 29,541,323.13	\$ 27,692,100.13	0.00	0,000,018	0.00	0.00	0.00	0.00	
PASIVO CIRCULANTE	CONETT					CORTO						0.00	0.00	\$ 6,291,561.00	\$ 6,291,561.00	0.00	0.00	0.00	0.00	0.00	0.00	
Total a Corto Plazo																						
												177,202	177,202	\$ 24,770,000.00	\$ 1,431,096.63	0.00	\$ 503,095,762.13	0.00	0.00	0.00	0.00	0.00
Total Deuda Publica Largo Plazo y Corto Plazo																						
												472,064,343	472,064,343	\$ 1,544,115,002	\$ 1,431,096.63	0.00	\$ 1,030,270,871.00	0.00	60,842,921.04	0.00	0.00	0.00
Deuda Pública a Largo Plazo																						
CREDITO	COFOPAN				19/05/2006	210 meses				Anatocismo y diferido de pago	Anatocismo y diferido de pago	100,000,000.00	92,360,101.24	0.00	0,700,700.99	0.00	93,061,202.29	3,790,010.07	62,270.80	0.00		
CREDITO	COFOPAN				12/12/2010	210 meses				Préstamo de Fideicomiso y construcción de Agencias de Atención al Ciudadano, Los Altos	Préstamo de Fideicomiso y construcción de Agencias de Atención al Ciudadano, Los Altos	40,000,000.00	34,022,479.49	0.00	1,437,000.00	0.00	32,585,479.49	3,133,440.67	0.00	0.00		
												148,000,000.00	148,000,000.00	0.00	2,137,700.99	0.00	65,296,681.78	6,923,450.74	62,270.80	0.00	0.00	

CUENTA PUBLICA 2019
JUSTIFICACION AL INFORME SOBRE LA SITUACION DE LA DEUDA PUBLICA MUNICIPAL

MUNICIPIO DE NOGALES, SONORA.

C.P. 15

PERIODO: DEL 01 DE ENERO AL 31 DE DICIEMBRE DE 2019.-

SE HAN REALIZADO CARGOS A LA CUENTA DE SERVICIOS PERSONALES.

SE HAN REALIZADO LOS PAGOS A PROVEEDORES, CONTRATISTAS, TRANSFERENCIAS OTORGADAS POR PAGAR.

DE ACUERDO A LA CONTABILIDAD GUBERNAMENTAL LOS INTERESES DE LA DEUDA DE LARGO PLAZO FUERON DEVENGADOS EN ENERO 2019 POR PRESENTE EJERCICIO FISCAL.

SE HAN REALIZADO PAGOS A LA CUENTA DE RETENCIONES Y CONTRIBUCIONES.

SE LIQUIDÓ EL CRÉDITO POR 70,000,000.00 CONTRATADO CON EL BANCO BANSI.

SE CONTRATÓ UN CRÉDITO POR 90,000,000.00 CON EL BANCO AZTECA Y SE REALIZÓ LA PRIMERA AMORTIZACIÓN.-

SE EFECTUARON RECLASIFICACIONES DE LA CUENTA 2233 A LA 2229.

EN LA DEUDA PÚBLICA SE REALIZARON PAGOS DE AMORTIZACIÓN A LOS CRÉDITOS DE LARGO PLAZO: No. 437708 Y 437709 DEL BANCO INTERACCIONES, ACTUALMENTE BANCO MERCANTIL DEL NORTE.

CUENTA PUBLICA 2019
 JUSTIFICACIÓN AL INFORME DE APLICACIÓN DE TRANSFERENCIAS Y APORTACIONES
 RECIBIDAS DEL ESTADO O CUALQUIER OTRA ENTIDAD AJENA AL AYUNTAMIENTO
 O DE LA COMUNIDAD.

C.P. 17

MUNICIPIO DE NOGALES, SONORA.
 PERIODO: DEL 01 DE ENERO AL 31 DE DICIEMBRE DEL 2019

CONVENIO	DESCRIPCIÓN	JUSTIFICACIÓN
18,346,439.96	CONVENIO FORTASEG 2019.	
1,267,019.45	TRANSFERENCIAS FOPIN: REPARACION DE BOMBA SUMERGIBLE.	
9,175,000.00	PROYECTO DE BACHEO CON PAVIMENTO Y ASFALTO DE AVENIDAS Y CALLES EN LAS ZONAS MÁS NECESITADAS.	
217,620.00	BRIGADAS CONTRA INCENDIOS FORESTALES CONAFOR 2019.	
94,550.00	DEVOLUCIÓN DEL PAGO DE IMPUESTO SOBRE LA NÓMINA.	
45,000.00	TERRITORIO JOVEN 2019.-	
497,640.00	SUMINISTRO E INSTALACIÓN DE LUMINARIAS EN DIFERENTES COLONIAS DEL MUNICIPIO DE NOGALES.-SH-ED-19-256.-	
222,667.80	RENTA DE MAQUINARIA PARA LIMPIEZA DE LOTES BALDÍOS EN EL MUNICIPIO DE NOGALES, SONORA.-	

MUNICIPIO DE NOGALES (a)							
Informe Analítico de la Deuda Pública y Otros Pasivos - LDF							
Del 1 de Enero al 31 de Diciembre de 2019 (b)							
(PESOS)							
Denominación de la Deuda Pública y Otros Pasivos	Saldo al 31 de diciembre de 2018 (d)	Disposiciones del Periodo	Amortizaciones del Periodo	Revaluaciones, Reclasificaciones y Otros Ajustes	Saldo Final del Periodo	Pago de Intereses del Periodo	Pago de Comisiones y demás costos asociados durante el Periodo
(c)	(d)	(e)	(f)	(g)	h=d+e-f+g	(i)	(j)
1. Deuda Pública (1=A+B)	646,807,506	34,847,327	175,464,654	0	506,190,179	66,836,893	0
A. Corto Plazo (A=a1+a2+a3)	70,000,000	34,847,327	104,847,327	0	0	66,836,893	0
a1) Instituciones de Crédito	70,000,000	34,847,327	104,847,327	0	0	66,836,893	0
a2) Títulos y Valores	0	0	0	0	0	0	0
a3) Arrendamientos Financieros	0	0	0	0	0	0	0
B. Largo Plazo (B=b1+b2+b3)	576,807,506	0	70,617,327	0	506,190,179	0	0
b1) Instituciones de Crédito	576,807,506	0	70,617,327	0	506,190,179	0	0
b2) Títulos y Valores	0	0	0	0	0	0	0
b3) Arrendamientos Financieros	0	0	0	0	0	0	0
2. Otros Pasivos	400,064,365				503,080,793		
3. Total de la Deuda Pública y Otros Pasivos	1,046,871,871	34,847,327	175,464,654	0	1,009,270,971	66,836,893	0
4. Deuda Contingente 1 (informativo)	0	0	0	0	0	0	0
A. Deuda Contingente 1					0		
B. Deuda Contingente 2					0		
C. Deuda Contingente XX					0		
5. Valor de Instrumentos Bono Cupón Cero 2 (Informativo)	0	0	0	0	0	0	0
A. Instrumento Bono Cupón Cero 1					0		
B. Instrumento Bono Cupón Cero 2					0		
C. Instrumento Bono Cupón Cero XX					0		

1. Se refiere a cualquier financiamiento sin fuente o garantía de pago definida, que sea asumida de manera solidaria o subsidiaria por las Entidades Federativas con sus Municipios, organismos descentralizados y empresas de participación estatal mayoritaria y fideicomisos, locales o municipales, y por los Municipios con sus respectivos organismos descentralizados y empresas de participación municipal mayoritaria.

2. Se refiere al valor del Bono Cupón Cero que respalda el pago de los créditos asociados al mismo (Activo).

Obligaciones a Corto Plazo (k)	Monto Contratado (l)	Plazo Pactado (m)	Tasa de Interés (n)	Comisiones y Costos Relacionados (o)	Tasa Efectiva (p)
6. Obligaciones a Corto Plazo (Informativo)	160,000,000	24	6	0	5
A. Crédito 1	70,000,000	12	2		2
B. Crédito 2	90,000,000	12	3		3
C. Crédito XX					

MUNICIPIO DE NOGALES (a)
Estado Analítico del Ejercicio del Presupuesto de Egresos Detallado - LDF
Clasificación por Objeto del Gasto (Capítulo y Concepto)
Del 1 de Enero al 31 de Diciembre de 2019 (b)
(PESOS)

Concepto (c)	Aprobado (d)	Egresos				Subejercicio (e)
		Ampliaciones/ (Reducciones)	Modificado	Devengado	Pagado	
I. Gasto No Etiquetado (I=A+B+C+D+E+F+G+H+I)	912,698,190	97,605,795	1,010,303,985	974,673,191	927,445,260	35,630,795
A. Servicios Personales (A=a1+a2+a3+a4+a5+a6+a7)	389,304,523	11,312,255	400,616,777	384,842,068	383,687,598	15,774,709
a1) Remuneraciones al Personal de Carácter Permanente	211,141,486	5,208,701	205,932,785	222,541,647	222,541,647	16,808,862
a2) Remuneraciones al Personal de Carácter Transitorio	2,916,209	2,067,628	4,983,837	4,699,638	4,673,678	284,189
a3) Remuneraciones Adicionales y Especiales	58,572,487	17,291,834	73,864,321	49,382,297	24,482,024	24,482,024
a4) Seguridad Social	97,717,242	4,679,196	93,038,046	74,137,975	74,137,975	18,900,071
a5) Otras Prestaciones Sociales y Económicas	17,957,059	1,840,689	19,797,788	34,080,511	32,952,001	14,282,723
a6) Previsiones	3,000,000	-	3,000,000	-	-	3,000,000
a7) Pago de Estímulos a Servidores Públicos	-	-	-	-	-	-
B. Materiales y Suministros (B=b1+b2+b3+b4+b5+b6+b7+b8+b9)	65,751,138	6,733,627	72,484,765	65,698,901	58,980,861	6,785,864
b1) Materiales de Administración, Emisión de Documentos y Artículos Oficiales	3,925,381	588,809	4,512,190	3,432,316	3,103,108	1,079,873
b2) Alimentos y Utensilios	2,436,034	466,070	1,969,964	984,015	842,722	985,949
b3) Materias Primas y Materiales de Producción y Comercialización	-	-	-	-	-	-
b4) Materiales y Artículos de Construcción y de Reparación	4,318,808	6,057,365	10,376,173	10,744,088	9,666,874	367,914
b5) Productos Químicos, Farmacéuticos y de Laboratorio	258,102	79,400	337,502	339,484	286,769	1,983
b6) Combustibles, Lubricantes y Aditivos	33,476,900	949,511	32,527,389	32,873,288	32,017,975	345,899
b7) Vestuario, Blancos, Prendas de Protección y Artículos Deportivos	920,335	62,784	983,120	525,378	370,762	457,742
b8) Materiales y Suministros Para Seguridad	676,000	198,887	477,113	177,113	116,928	300,000
b9) Herramientas, Refacciones y Accesorios Menores	19,739,579	1,561,735	21,301,314	16,623,218	12,575,704	4,878,096
C. Servicios Generales (C=c1+c2+c3+c4+c5+c6+c7+c8+c9)	92,929,044	81,174,828	174,103,872	165,627,926	129,935,779	8,475,946
c1) Servicios Básicos	25,997,681	7,144,279	33,142,140	35,211,923	35,050,029	2,069,783
c2) Servicios de Arrendamiento	15,575,839	24,485,815	40,061,654	35,890,287	27,190,194	4,171,367
c3) Servicios Profesionales, Científicos, Técnicos y Otros Servicios	9,402,145	29,174,250	39,502,316	38,576,395	19,357,259	925,921
c4) Servicios Financieros, Bancarios y Comerciales	6,468,750	3,649,054	10,117,804	9,360,655	9,323,744	757,149
c5) Servicios de Instalación, Reparación, Mantenimiento y Conservación	14,234,576	10,582,050	24,816,626	17,775,543	15,383,816	7,041,083
c6) Servicios de Comunicación Social y Publicidad	6,800,000	5,141,396	11,941,396	12,296,354	10,198,013	354,957
c7) Servicios de Traslado y Viáticos	2,438,071	473,486	2,911,557	2,758,425	2,689,225	153,133
c8) Servicios Oficiales	8,028,932	462,267	7,566,665	7,665,183	5,576,261	98,519
c9) Otros Servicios Generales	3,962,870	986,764	4,969,634	5,167,239	5,167,239	197,605
D. Transferencias, Asignaciones, Subsidios y Otras Ayudas (D=d1+d2+d3+d4+d5+d6+d7+d8+d9)	81,342,710	49,189,927	130,532,637	126,754,021	125,536,809	3,778,616
d1) Transferencias Internas y Asignaciones al Sector Público	32,672,451	37,889,121	70,561,572	72,351,877	71,518,150	1,790,305
d2) Transferencias al Resto del Sector Público	-	-	-	-	-	-
d3) Subsidios y Subvenciones	-	-	-	-	-	-
d4) Ayudas Sociales	30,290,893	1,224,130	31,515,023	27,948,102	27,562,616	3,568,921
d5) Pensiones y Jubilaciones	18,379,366	8,600,766	26,980,132	24,980,132	24,980,132	2,000,000
d6) Transferencias a Fideicomisos, Mandatos y Otros Análogos	-	-	-	-	-	-
d7) Transferencias a la Seguridad Social	-	-	-	-	-	-
d8) Donativos	-	1,475,911	1,475,911	1,475,911	1,475,911	-
d9) Transferencias al Exterior	-	-	-	-	-	-
E. Bienes Muebles, Inmuebles e Intangibles (E=e1+e2+e3+e4+e5+e6+e7+e8+e9)	14,217,662	6,712,893	7,504,769	6,556,044	4,109,982	948,725
e1) Mobiliario y Equipo de Administración	2,076,102	941,588	3,011,690	3,122,060	1,615,162	110,390
e2) Mobiliario y Equipo Educativo y Recreativo	128,256	100,300	27,956	355,825	149,719	327,669
e3) Equipo e Instrumental Médico y de Laboratorio	-	-	-	-	-	-
e4) Vehículos y Equipo de Transporte	11,369,042	7,845,740	3,523,302	2,553,733	1,979,533	969,569
e5) Equipo de Defensa y Seguridad	-	-	-	-	-	-
e6) Maquinaria, Otros Equipos y Herramientas	387,022	343,187	730,209	424,419	288,261	305,789
e7) Activos Biológicos	163,240	-	163,240	51,615	28,935	111,625
e8) Bienes Inmuebles	-	-	-	-	-	-
e9) Activos Intangibles	100,000	51,628	48,372	48,372	48,372	-
F. Inversión Pública (F=f1+f2+f3)	33,150,000	1,096,222	32,053,778	39,728,449	39,728,449	7,674,671
f1) Obra Pública en Bienes de Dominio Público	33,150,000	1,096,222	32,053,778	39,728,449	39,728,449	7,674,671
f2) Obra Pública en Bienes Propios	-	-	-	-	-	-
f3) Proyectos Productivos y Acciones de Fomento	-	-	-	-	-	-
G. Inversiones Financieras y Otras Prerrogativas (G=g1+g2+g3+g4+g5+g6+g7)	11,179,150	11,179,150	-	-	-	-
g1) Inversiones Para el Fomento de Actividades Productivas	-	-	-	-	-	-
g2) Acciones y Participaciones de Capital	-	-	-	-	-	-
g3) Compra de Títulos y Valores	-	-	-	-	-	-
g4) Concesión de Préstamos	-	-	-	-	-	-
g5) Inversiones en Fideicomisos, Mandatos y Otros Análogos	-	-	-	-	-	-
g6) Inversiones Financieras	-	-	-	-	-	-
g7) Provisiones para Contingencias y Otras Erogaciones Especiales	-	-	-	-	-	-
H. Participaciones y Aportaciones (H=h1+h2+h3)	11,179,150	11,179,150	-	-	-	-
h1) Participaciones	-	-	-	-	-	-
h2) Aportaciones	-	-	-	-	-	-
h3) Convenios	-	-	-	-	-	-
I. Deuda Pública (I=i1+i2+i3+i4+i5+i6+i7)	224,823,963	31,816,576	193,007,387	185,465,782	185,465,782	7,541,605
i1) Amortización de la Deuda Pública	104,847,327	-	104,847,327	112,347,327	112,347,327	7,500,000
i2) Intereses de la Deuda Pública	82,400,000	2,868,645	85,268,645	66,836,893	66,836,893	18,429,752
i3) Comisiones de la Deuda Pública	-	-	-	-	-	-
i4) Gastos de la Deuda Pública	-	-	-	-	-	-
i5) Costo por Coberturas	-	-	-	-	-	-
i6) Apoyos Financieros	-	-	-	-	-	-
i7) Adeudos de Ejercicios Fiscales Anteriores (ADEFAS)	37,576,636	34,683,221	2,893,415	6,281,562	6,281,562	3,388,147
II. Gasto Etiquetado (II=A+B+C+D+E+F+G+H+I)	33,514,797	24,585,713	58,100,510	44,640,711	44,640,711	13,459,799
A. Servicios Personales (A=a1+a2+a3+a4+a5+a6+a7)	-	-	-	-	-	-
a1) Remuneraciones al Personal de Carácter Permanente	-	-	-	-	-	-
a2) Remuneraciones al Personal de Carácter Transitorio	-	-	-	-	-	-
a3) Remuneraciones Adicionales y Especiales	-	-	-	-	-	-
a4) Seguridad Social	-	-	-	-	-	-
a5) Otras Prestaciones Sociales y Económicas	-	-	-	-	-	-
a6) Previsiones	-	-	-	-	-	-
a7) Pago de Estímulos a Servidores Públicos	-	-	-	-	-	-
B. Materiales y Suministros (B=b1+b2+b3+b4+b5+b6+b7+b8+b9)	26,000	4,078,365	4,104,365	4,965,283	4,965,283	860,919
b1) Materiales de Administración, Emisión de Documentos y Artículos Oficiales	26,000	38,764	64,764	41,060	41,060	23,704
b2) Alimentos y Utensilios	-	-	-	-	-	-
b3) Materias Primas y Materiales de Producción y Comercialización	-	-	-	-	-	-
b4) Materiales y Artículos de Construcción y de Reparación	-	-	-	-	-	-
b5) Productos Químicos, Farmacéuticos y de Laboratorio	-	-	-	-	-	-
b6) Combustibles, Lubricantes y Aditivos	-	-	-	-	-	-
b7) Vestuario, Blancos, Prendas de Protección y Artículos Deportivos	-	2,674,653	2,674,653	3,609,421	3,609,421	934,768
b8) Materiales y Suministros Para Seguridad	-	1,325,000	1,325,000	1,311,750	1,311,750	13,250
b9) Herramientas, Refacciones y Accesorios Menores	-	39,948	39,948	3,054	3,054	36,894
C. Servicios Generales (C=c1+c2+c3+c4+c5+c6+c7+c8+c9)	12,480	6,214,605	6,227,085	7,341,047	7,341,047	1,113,962
c1) Servicios Básicos	-	-	-	-	-	-
c2) Servicios de Arrendamiento	-	-	-	-	-	-
c3) Servicios Profesionales, Científicos, Técnicos y Otros Servicios	-	6,173,500	6,173,500	6,128,500	6,128,500	45,000
c4) Servicios Financieros, Bancarios y Comerciales	-	-	-	-	-	-
c5) Servicios de Instalación, Reparación, Mantenimiento y Conservación	12,480	41,060	53,540	1,212,502	1,212,502	1,158,962
c6) Servicios de Comunicación Social y Publicidad	-	-	-	-	-	-
c7) Servicios de Traslado y Viáticos	-	-	-	-	-	-
c8) Servicios Oficiales	-	-	-	-	-	-
c9) Otros Servicios Generales	-	45	45	45	45	-
D. Transferencias, Asignaciones, Subsidios y Otras Ayudas (D=d1+d2+d3+d4+d5+d6+d7+d8+d9)	-	217,620	217,620	217,620	217,620	-
d1) Transferencias Internas y Asignaciones al Sector Público	-	-	-	-	-	-

MUNICIPIO DE NOGALES (a)
Estado Analítico del Ejercicio del Presupuesto de Egresos Detallado - LDF
Clasificación por Objeto del Gasto (Capítulo y Concepto)
Del 1 de Enero al 31 de Diciembre de 2019 (b)
(PESOS)

Concepto (c)	Aprobado (d)	Egresos				Subejercicio (e)
		Ampliaciones/ (Reducciones)	Modificado	Devengado	Pagado	
d2) Transferencias al Resto del Sector Público	-					
e3) Subsidios y Subvenciones	-	217,620	217,620	217,620	217,620	
d4) Ayudas Sociales	-					
e5) Pensiones y Jubilaciones	-					
e6) Transferencias a Fideicomisos, Mandatos y Otros Análogos	-					
e7) Transferencias a la Seguridad Social	-					
e8) Donativos	-					
e9) Transferencias al Exterior	-					
E. Bienes Muebles, Inmuebles e Intangibles (E=e1+e2+e3+e4+e5+e6+e7+e8+e9)	-	6,129,875	6,129,875	6,129,874	6,129,874	1
e1) Mobiliario y Equipo de Administración	-	1,670,282	1,670,282	1,670,281	1,670,281	1
e2) Mobiliario y Equipo Educativo y Recreativo	-					
e3) Equipo e Instrumental Médico y de Laboratorio	-					
e4) Vehículos y Equipo de Transporte	-	4,459,593	4,459,593	4,459,593	4,459,593	
e5) Equipo de Defensa y Seguridad	-					
e6) Mecánica, Otros Equipos y Herramientas	-					
e7) Activos Biológicos	-					
e8) Bienes Inmuebles	-					
e9) Activos Intangibles	-					
F. Inversión Pública (F=f1+f2+f3)	33,476,317	7,945,248	41,421,565	25,986,887	25,986,887	15,434,678
f1) Obra Pública en Bienes de Dominio Público						
f2) Obra Pública en Bienes Propios	33,476,317	7,945,248	41,421,565	25,986,887	25,986,887	15,434,678
f3) Proyectos Productivos y Acciones de Fomento						
G. Inversiones Financieras y Otras Provisiones (G=g1+g2+g3+g4+g5+g6+g7)	-					
g1) Inversiones para el Fomento de Actividades Productivas	-					
g2) Acciones y Participaciones de Capital	-					
g3) Compra de Títulos y Valores	-					
g4) Concesión de Préstamos	-					
g5) Inversiones en Fideicomisos, Mandatos y Otros Análogos	-					
Fideicomiso de Desastres Naturales (Informativo)	-					
g6) Otras Inversiones Financieras	-					
g7) Provisiones para Contingencias y Otras Erogaciones Especiales	-					
H. Participaciones y Aportaciones (H=h1+h2+h3)	-					
h1) Participaciones	-					
h2) Aportaciones	-					
h3) Convenios	-					
I. Deuda Pública (I=i1+i2+i3+i4+i5+i6+i7)	-					
i1) Amortización de la Deuda Pública	-					
i2) Intereses de la Deuda Pública	-					
i3) Comisiones de la Deuda Pública	-					
i4) Gastos de la Deuda Pública	-					
i5) Costo por Coberturas	-					
i6) Apoyos Financieros	-					
i7) Adeudos de Ejercicios Fiscales Anteriores (ADEFAS)	-					
III. Total de Egresos (III = I + II)	946,212,987	122,191,508	1,068,404,494.95	1,019,313,901.21	972,085,970.28	49,090,593.74

MUNICIPIO DE NOGALES (a)
Estado Analítico del Ejercicio del Presupuesto de Egresos Detallado - LDF
Clasificación Administrativa
Del 1 de Enero al 31 de Diciembre de 2019 (b)
(PESOS)

Concepto (c)	Egresos					Subejercicio (e)
	Aprobado (d)	Ampliaciones/ (Reducciones)	Modificado	Devengado	Pagado	
I. Gasto No Etiquetado (I=A+B+C+D+E+F+G+H)	912,698,190.01	97,605,795.36	1,010,303,985.37	974,673,190.58	927,445,259.66	35,630,794.79
CABILDO	15,793,866.51	2,967,195.19	12,826,671.32	12,088,269.41	12,001,833.42	738,401.91
DESPACHO DEL SINDICO	8,583,154.89	2,144,196.93	6,438,957.96	5,890,700.75	5,814,180.99	548,257.21
CONTROL DE INVENTARIOS	177,811.80	11,820.20	189,632.00	130,625.40	130,625.40	59,006.60
DESPACHO DEL PRESIDENTE	7,989,514.54	4,145,271.75	12,134,786.29	11,218,673.10	10,238,762.51	916,113.19
SECRETARIA PARTICULAR	2,594,786.85	442,485.91	2,152,300.94	1,580,344.21	1,558,825.09	571,956.73
DESPACHO DEL SECRETARIO	23,433,079.27	2,248,759.83	21,184,319.44	19,318,943.25	18,835,868.78	1,865,376.19
SUBDIR. DE SERVICIOS DE GOBIERNO	1,306,226.42	-	1,306,226.42	1,441,633.98	1,441,633.98	135,407.56
COMISARIAS	456,187.53	45,349.30	410,838.23	343,608.67	343,608.67	67,229.56
PROTECCION CIVIL	1,805,576.13	292,751.27	2,098,327.40	1,965,670.89	1,965,670.89	132,656.51
JUZGADO CALIFICADOR	8,205,745.45	756,186.95	7,449,558.50	7,344,502.62	7,291,806.72	105,055.88
INSPECCION Y VIGILANCIA	4,040,027.91	133,589.49	4,173,617.40	3,694,877.21	3,680,721.01	478,740.19
ACCION CIVICA	1,183,992.22	607,737.92	576,254.30	575,391.96	575,391.96	862.34
DESPACHO DEL TESORERO	3,878,376.66	966,221.37	4,844,598.03	4,522,557.28	4,455,368.80	322,040.75
DEPARTAMENTO DE INGRESOS	8,547,870.82	3,621,619.10	12,169,489.92	10,833,638.40	10,714,708.76	1,335,851.52
DEPTO CATASTRO Y EJEC FISCAL	4,634,083.05	23,665,578.62	28,299,661.67	27,866,593.17	9,327,354.24	433,068.50
DEPTO DE EGR. Y CONTABILIDAD	263,060,046.59	9,262,514.05	272,322,560.64	267,415,325.26	265,986,004.39	4,907,235.38
PROGRAMACION Y PRESUPUESTO	460,957.50	113,732.21	347,225.29	457,250.79	457,250.79	110,025.50
DESPACHO DEL DIRECTOR	3,268,706.28	3,298,282.58	6,566,988.86	5,062,278.99	4,838,510.13	1,504,709.87
DEPTO. DE ALUMBRADO PUBLICO	30,597,884.66	15,903,363.30	46,501,247.96	46,784,838.92	45,224,683.58	283,590.96
LIMPIA Y RECOLECCION DE BASURA	48,918,525.77	8,476,987.82	57,395,513.59	58,823,934.37	55,889,184.75	1,428,420.78
RELLENO SANITARIO Y CTRO. TRANSF.	4,962,213.98	602,410.43	5,564,624.41	5,881,763.30	5,789,861.44	317,138.89
DEPTO DE REPARTO AGUA	-	-	-	-	-	-
DEPTO RASPADO Y NIVELACION DE CALLES	22,937,595.64	5,075,505.10	17,862,090.54	14,286,064.77	11,780,861.74	3,576,025.77
DESPACHO DEL DIRECTOR	2,397,500.77	239,273.76	2,636,774.53	3,161,375.78	3,110,043.47	524,601.25
DEPTO DE POLICIA PREVENTIVA	126,440,874.84	9,495,600.38	135,936,475.22	123,209,001.28	119,812,704.60	12,727,473.94
DEPTO DE POLICIA DE TRANSITO	27,911,016.91	3,215,875.25	31,126,892.16	34,257,036.08	33,646,249.88	3,130,143.92
BDIRECCION DE ADMINISTRACION	18,373,270.16	723,893.27	19,097,163.43	19,044,099.75	18,538,049.83	53,063.68
DEPTO DE DACTILOSCOPIA	306,552.72	-	306,552.72	317,074.86	317,074.86	10,522.14
DELEGACION SUR	4,226,369.92	6,510.84	4,219,859.08	5,320,379.93	5,320,379.93	1,100,520.85
DELEGACION ESTE	5,909,871.46	3,881,457.27	9,791,328.73	6,744,017.18	6,744,017.18	3,047,311.55
SUB DELEGACION PONIENTE	5,175,744.42	329,702.93	5,505,447.35	6,060,612.77	6,060,612.77	555,165.42
SUB DELEGACION NORESTE	3,263,091.90	204,502.81	3,467,594.71	4,676,412.80	4,676,412.80	1,208,818.09
DESPACHO DEL DIRECTOR	5,464,495.56	503,293.06	5,967,788.62	5,533,695.79	5,484,308.60	434,092.83
DIRECCION DE ASUNTOS INTERNOS	1,132,036.59	130,808.47	1,001,228.12	765,632.05	765,632.05	235,596.07
DESPACHO DEL OFICIAL MAYOR	11,540,646.76	2,469,500.79	14,010,147.55	13,992,669.76	12,664,579.36	17,477.79
DESPACHO DEL SUB OFICIAL	3,582,306.19	118,887.40	3,463,418.79	2,569,405.19	2,569,405.19	894,013.60
DEPTO DE RECURSOS HUMANOS	44,883,053.68	10,616,302.94	55,499,356.62	49,401,806.08	48,299,803.97	6,097,550.54
BIENES Y SERVICIOS.	5,359,317.18	1,017,877.80	4,341,439.38	4,949,996.72	4,949,016.04	608,557.34
RASTRO	2,135,089.20	1,376,738.64	3,511,827.84	3,149,988.77	2,911,445.07	361,839.07
TALLER MUNICIPAL	2,280,756.79	532,193.82	2,812,950.61	2,497,539.31	2,409,053.31	315,411.30
DESPACHO DEL DIRECTOR	10,278,319.13	4,848,518.92	15,126,838.05	15,137,770.08	13,032,401.56	10,932.03
DESPACHO DEL DIRECTOR	21,375,013.46	4,230,466.97	17,144,546.49	15,476,331.03	14,997,751.29	1,668,215.46
DESPACHO DEL DIRECTOR	8,865,798.69	5,290,562.88	3,575,235.81	4,358,341.72	3,121,477.61	783,105.91
DESPACHO DEL SECRETARIO	3,674,244.26	43,717.34	3,717,961.61	2,853,511.40	2,853,511.40	864,450.21
COORDINACION ADMINISTRATIVA	3,640,820.88	3,816,627.97	7,457,448.85	6,733,301.81	5,647,979.93	724,147.04
DIRECCION DE OBRAS PUBLICAS	35,412,042.75	1,029,529.69	34,382,513.07	41,612,389.12	41,612,389.12	7,229,876.06
DEPTO. DE PRESUPUESTOS Y SUPERV.	1,898,860.92	1.00	1,898,861.92	1,994,563.86	1,994,563.86	95,701.94
DEPTO DE CONSTRUCCION Y CONSERV	4,558,450.97	43,718.34	4,602,169.32	4,155,057.61	4,155,057.61	447,111.71
DEPTO DE ESTUDIOS Y PROYECTOS	2,424,844.65	-	2,424,844.65	2,322,951.53	2,322,951.53	101,893.12
DEPTO DE CONTRATOS Y LICITACIONES	1,105,858.43	1.00	1,105,859.43	1,156,188.83	1,156,188.83	50,329.40
DEPTO DE VIALIDAD Y TRANSITO	1,438,414.71	-	1,438,414.71	1,703,848.25	1,703,848.25	265,433.54
DIR ADVA DEL ORDENAMIENTO URBANO	1,811,794.46	43,718.34	1,855,512.81	1,629,461.01	1,629,461.01	226,051.80
DEPTO DE EVAL DE PROY URBANOS	683,434.09	-	683,434.09	801,958.19	801,958.19	118,524.10
DEPTO DE ADMINISTRACION URBANA	735,331.54	-	735,331.54	829,808.79	829,808.79	94,477.25
DEPTO DE ADMON Y PRESERV ECOLOGICA	643,268.91	75,975.58	719,244.49	556,222.45	556,222.45	163,022.04
DEPTO DE LICENCIAS DE CONSTRUCCION	1,688,813.53	-	1,688,813.53	1,694,723.53	1,694,723.53	5,910.00
DESPACHO DEL DIRECTOR	5,574,787.43	430,368.64	6,005,156.07	6,185,710.31	5,813,719.51	180,554.24
DESPACHO DEL DIRECTOR	3,448,485.80	1,023,555.45	4,472,041.25	3,310,201.12	3,284,424.04	1,161,840.13

COORDINACION DEPORTIVA	2,213,830.79	1,672,428.69	3,886,259.48	4,058,089.59	3,966,001.44	-	171,830.11
COORDINACION DE MANTENIMIENTO	6,335,827.47	4,308,940.76	10,644,768.23	10,815,186.02	10,333,310.81	-	170,417.79
DESPACHO DEL DIRECTOR	13,151,101.09	97,158.59	13,248,259.68	12,729,151.47	12,608,017.81	-	519,108.21
SUB-DIRECCION DE EDUCACION	816,984.67	7,319.25	809,665.42	772,005.54	772,005.54	-	37,659.88
DESPACHO DEL DIRECTOR	4,432,484.78	835,310.11	5,267,794.89	4,943,752.12	4,879,545.71	-	324,042.77
DESPACHO DEL DIRECTOR	4,303,741.09	1,467,152.31	5,770,893.40	3,750,657.71	3,079,334.85	-	2,020,235.69
PIA Y BARRIDA DE CALLES	10,402,056.32	435,780.04	9,966,276.28	8,105,653.99	7,926,992.22	-	1,860,622.29
ANTEONES PARQUES Y JARDINES	11,621,895.35	900,303.37	12,522,198.72	12,213,816.79	10,160,450.36	-	308,381.93
DEPTO DE REPARTO DE AGUA	2,156,969.02	449,469.77	2,606,438.79	2,184,159.28	2,148,147.28	-	422,279.51
DESPACHO DEL DIRECTOR	3,716,273.27	376,133.97	4,092,407.24	2,892,646.45	2,712,022.88	-	1,199,760.79
DESPACHO DEL DIRECTOR	7,070,216.03	127,156.99	6,943,059.04	6,517,500.18	5,029,485.30	-	425,558.86
II. Gasto Etiquetado (II=A+B+C+D+E+F+G+H)	33,514,796.99	24,585,712.59	58,100,509.58	44,640,710.63	44,640,710.62	-	13,459,798.95
DESPACHO DEL SECRETARIO	-	217,620.00	217,620.00	217,620.00	217,620.00	-	-
DIRECCION DE OBRAS PUBLICAS	33,476,316.99	7,945,248.03	41,421,565.02	25,986,886.60	25,986,886.59	-	15,434,678.42
DEPTO DE POLICIA PREVENTIVA	12,480.00	16,343,265.76	16,355,745.76	18,391,215.50	18,391,215.50	-	2,035,469.74
DESPACHO DEL DIRECTOR	26,000.00	79,578.80	105,578.80	44,988.53	44,988.53	-	60,590.27
III. Total de Egresos (III = I + II)	946,212,987.00	122,191,507.95	1,068,404,494.95	1,019,313,901.21	972,085,970.28	-	49,090,593.74

MUNICIPIO DE NOGALES (a)
Estado Analítico del Ejercicio del Presupuesto de Egresos Detallado - LDF
Clasificación Funcional (Finalidad y Función)
Del 1 de Enero al 31 de Diciembre de 2019 (b)
(PESOS)

Concepto (c)	Egresos					Subejercicio (e)
	Aprobado (d)	Ampliaciones/ (Reducciones)	Modificado	Devengado	Pagado	
I. Gasto No Etiquetado (I=A+B+C+D)	912,698,190	97,605,795	1,010,303,985	974,673,191	927,445,260	35,630,795
A. Gobierno (A=a1+a2+a3+a4+a5+a6+a7+a8)	414,354,339	97,207,760	511,562,099	489,576,779	458,475,828	21,985,320
a1) Legislación	15,793,866.51	2,967,195.19	12,826,671	12,088,269.41	12,001,833.42	738,402
a2) Justicia			0			0
a3) Coordinación de la Política de Gobierno	40,430,834.93	3,231,693.24	37,199,142	34,684,628.58	34,134,702.01	2,514,513
a4) Relaciones Exteriores			0			0
a5) Asuntos Financieros y Hacendarios	55,757,371.40	69,218,777.35	124,976,149	125,629,582.96	105,474,905.04	-653,434
a6) Seguridad Nacional			0			0
a7) Asuntos de Orden Público y de Seguridad Interior	194,004,293.10	18,083,794.82	212,088,088	202,790,010.43	198,225,545.32	9,298,077
a8) Otros Servicios Generales	108,367,973	16,104,076	124,472,050	114,384,288	108,638,842	10,087,762
B. Desarrollo Social (B=b1+b2+b3+b4+b5+b6+b7)	254,375,770	32,656,656	287,032,425	280,134,518	267,349,770	6,897,907
b1) Protección Ambiental			0			0
b2) Vivienda y Servicios a la Comunidad	198,885,768	28,580,914	227,466,683	225,137,154.50	213,796,690.85	2,329,528
b3) Salud	4,432,484.78	835,310.11	5,267,795	4,943,752.12	4,879,545.71	324,043
b4) Recreación, Cultura y Otras Manifestaciones Sociales	15,714,417.33	7,381,058.85	23,095,476	21,076,123	20,295,759	2,019,353
b5) Educación	13,968,085.76	89,839.34	14,057,925	13,501,157.01	13,380,023.35	556,768
b6) Protección Social			0			0
b7) Otros Asuntos Sociales	21,375,013.46	4,230,466.97	17,144,546	15,476,331.03	14,997,751.29	1,668,215
C. Desarrollo Económico (C=c1+c2+c3+c4+c5+c6+c7+c8+c9)	19,144,118	-442,044	18,702,074	19,496,112	16,153,879	-794,038
c1) Asuntos Económicos, Comerciales y Laborales en General	8,865,798.69	5,290,562.88	3,575,236	4,368,341.72	3,121,477.61	-783,106
c2) Agropecuaria, Silvicultura, Pesca y Caza			0			0
c3) Combustibles y Energía			0			0
c4) Minería, Manufacturas y Construcción			0			0
c5) Transporte			0			0
c6) Comunicaciones	10,278,319.13	4,848,518.92	15,126,838	15,137,770.08	13,032,401.56	-10,932
c7) Turismo			0			0
c8) Ciencia, Tecnología e Innovación			0			0
c9) Otras Industrias y Otros Asuntos Económicos			0			0
D. Otras No Clasificadas en Funciones Anteriores (D=d1+d2+d3+d4)	224,823,963	-31,816,576	193,007,387	185,465,782	185,465,782	7,541,605
d1) Transacciones de la Deuda Pública / Costo Financiero de la Deuda			0			0
d2) Transferencias, Participaciones y Aportaciones Entre Diferentes Niveles y Ordenes de Gobierno			0			0
d3) Saneamiento del Sistema Financiero	187,247,327	2,866,645	190,113,972	179,184,220	179,184,220	10,929,752
d4) Adeudos de Ejercicios Fiscales Anteriores	37,576,636	-34,683,221	2,893,415	6,281,562	6,281,562	-3,388,147
II. Gasto Etiquetado (II=A+B+C+D)	33,514,797	24,585,713	58,100,510	44,640,711	44,640,711	13,459,799
A. Gobierno (A=a1+a2+a3+a4+a5+a6+a7+a8)	12,480	16,560,886	16,573,366	18,608,836	18,608,836	-2,035,470
a1) Legislación			0			0
a2) Justicia			0			0
a3) Coordinación de la Política de Gobierno		217,620.00	217,620	217,620.00	217,620.00	0
a4) Relaciones Exteriores			0			0
a5) Asuntos Financieros y Hacendarios			0			0
a6) Seguridad Nacional			0			0
a7) Asuntos de Orden Público y de Seguridad Interior	12,480.00	16,343,265.76	16,355,746	18,391,215.50	18,391,215.50	-2,035,470
a8) Otros Servicios Generales			0			0
B. Desarrollo Social (B=b1+b2+b3+b4+b5+b6+b7)	33,502,317	8,024,827	41,527,144	26,031,875	26,031,875	15,495,269
b1) Protección Ambiental			0			0
b2) Vivienda y Servicios a la Comunidad	33,476,316.99	7,945,248.03	41,421,565	25,986,886.60	25,986,886.59	15,434,678
b3) Salud			0			0
b4) Recreación, Cultura y Otras Manifestaciones Sociales	26,000.00	79,578.80	105,579	44,988.53	44,988.53	60,590
b5) Educación			0			0
b6) Protección Social			0			0
b7) Otros Asuntos Sociales			0			0
C. Desarrollo Económico (C=c1+c2+c3+c4+c5+c6+c7+c8+c9)	0	0	0	0	0	0
c1) Asuntos Económicos, Comerciales y Laborales en General			0			0
c2) Agropecuaria, Silvicultura, Pesca y Caza			0			0
c3) Combustibles y Energía			0			0
c4) Minería, Manufacturas y Construcción			0			0
c5) Transporte			0			0
c6) Comunicaciones			0			0
c7) Turismo			0			0
c8) Ciencia, Tecnología e Innovación			0			0
c9) Otras Industrias y Otros Asuntos Económicos			0			0

MUNICIPIO DE NOGALES (a)
 Estado Analítico del Ejercicio del Presupuesto de Egresos Detallado - LDF
 Clasificación Funcional (Finalidad y Función)
 Del 1 de Enero al 31 de Diciembre de 2019 (b)
 (PESOS)

Concepto (c)	Egresos					Subejercicio (e)
	Aprobado (d)	Ampliaciones/ (Reducciones)	Modificado	Devengado	Pagado	
D. Otras No Clasificadas en Funciones Anteriores (D=d1+d2+d3+d4)	0	0	0	0	0	0
d1) Transacciones de la Deuda Publica / Costo Financiero de la Deuda			0			0
d2) Transferencias, Participaciones y Aportaciones Entre Diferentes Niveles y Ordenes de Gobierno			0			0
d3) Saneamiento del Sistema Financiero			0			0
d4) Adeudos de Ejercicios Fiscales Anteriores			0			0
III. Total de Egresos (III = I + II)	946,212,987	122,191,508	1,068,404,495	1,019,313,901	972,085,970	49,090,594

MUNICIPIO DE NOGALES (a)

Estado Analítico del Ejercicio del Presupuesto de Egresos Detallado - LDF
 Clasificación de Servicios Personales por Categoría
 Del 1 de Enero al 31 de Diciembre de 2019 (b)
 (PESOS)

Concepto (c)	Egresos					Subejercicio (e)
	Aprobado (d)	Ampliaciones/ (Reducciones)	Modificado	Devengado	Pagado	
I. Gasto No Etiquetado (I=A+B+C+D+E+F)	389,304,522.85	11,312,254.62	400,616,777.47	384,842,068.14	383,687,598.03	15,774,709.33
A. Personal Administrativo y de Servicio Público	235,823,514.31	6,292,832.39	229,530,681.92	219,128,087.78	217,973,617.67	10,402,594.14
B. Magisterio						
C. Servicios de Salud (C=c1+c2)						
c1) Personal Administrativo						
c2) Personal Médico, Paramédico y afín						
D. Seguridad Pública	153,481,008.54	17,605,087.01	171,086,095.55	165,713,980.36	165,713,980.36	5,372,115.19
E. Gastos asociados a la implementación de nuevas leyes federales o reformas a las mismas (E = e1 + e2)						
e1) Nombre del Programa o Ley 1						
e2) Nombre del Programa o Ley 2						
F. Sentencias laborales definitivas						
II. Gasto Etiquetado (II=A+B+C+D+E+F)						
A. Personal Administrativo y de Servicio Público						
Magisterio						
Servicios de Salud (C=c1+c2)						
c1) Personal Administrativo						
c2) Personal Médico, Paramédico y afín						
D. Seguridad Pública						
E. Gastos asociados a la implementación de nuevas leyes federales o reformas a las mismas (E = e1 + e2)						
e1) Nombre del Programa o Ley 1						
e2) Nombre del Programa o Ley 2						
F. Sentencias laborales definitivas						
III. Total del Gasto en Servicios Personales						
(III = I + II)	389,304,522.85	11,312,254.62	400,616,777.47	384,842,068.14	383,687,598.03	15,774,709.33