

INDICADORES DE RESULTADOS

H. NOGALES, SONORA
INDICADORES DE RESULTADOS
Del 01 de enero al 30 de septiembre de 2023

UNIDAD RESPONSABLE: D0401
NOMBRE: OFICINA DE SECRETARIA

META		EVALUACIÓN DE METAS								
		UNIDAD DE MEDIDA	PONDERACIÓN (%)	GASTO		META ACUMULADO		PORCENTAJE		
				PRESUPUESTO	DEVENGADO	PROGRAMADA	REAL	E1	E2	E3
6.1.3.2.1.5	Realizar el análisis de espacios públicos para otorgar licencias de trabajo en la vía pública	Valor Absoluto	3.30%	\$ 2,019,445	\$ 1,442,259	160	60	38%	71%	53%
6.1.3.2.1.6	Establecer una agenda de visitas a establecimientos para vigilar el cumplimiento de la normatividad aplicable	Valor Absoluto	5.85%	\$ 3,582,019	\$ 2,626,288	1200	2,896	241%	73%	323%
6.1.3.2.1.7	Retirar vehículos en venta y propaganda en la vía pública en los principales sectores de la ciudad.	Valor Absoluto	0.67%	\$ 407,852	\$ 295,092	80	17	21%	72%	25%
6.2.1.2.2.12	Número de celebraciones cívicas realizadas en la ciudad.	Valor Absoluto	1.66%	\$ 1,017,239	\$ 672,301	12	22	183%	66%	277%
6.2.1.2.2.13	Número de celebraciones cívicas y desfiles conmemorativos realizadas en la ciudad.	Valor Absoluto	0.54%	\$ 328,714	\$ 406,294	8	5	63%	124%	51%
6.2.1.2.2.14	Instalación de la Comuna Infantil, actividad donde los niños interactúan con los funcionarios del Ayuntamiento.	Valor Absoluto	0.06%	\$ 33,905	\$ 42,000	1	1	100%	124%	81%
6.2.3.2.1.19	Total de asociaciones apoyadas con aportaciones mensuales	Valor Absoluto	41.95%	\$ 25,673,584	\$ 15,183,539	18	110	611%	59%	1033%
6.2.3.2.1.20	Total de donativos a asociaciones	Valor Absoluto	1.96%	\$ 1,200,000	\$ 164,155	115	69	60%	14%	433%
6.2.5.2.1.14	Seguimiento del programa de educación y capacitación en materia de Protección Civil en empresas Públicas.	Valor Absoluto	0.83%	\$ 505,574	\$ 262,398	12	80	667%	52%	1244%
6.2.5.2.1.15	Actualización del Atlas de Riesgos Naturales y Antropogénicos.	Valor Absoluto	0.00%	\$ -	\$ -	4	0	-	-	-
6.2.5.2.1.16	Promover y evaluar la práctica de simulacros y evacuación de los Centros de Trabajo, Escuelas, edificios públicos y privados, con afluencia masiva de personas, integrando brigadas internas de Protección Civil.	Valor Absoluto	1.38%	\$ 842,623	\$ 437,329	24	150	625%	52%	1204%
6.2.5.2.1.17	Realizar campañas de prevención específicas y permanentes (Invierno-Verano)	Valor Absoluto	0.55%	\$ 337,049	\$ 174,932	4	21	525%	52%	1012%
6.2.5.2.1.18	Atención de quejas ciudadanas que reportan riesgo e inseguridad.	Valor Absoluto	2.75%	\$ 1,685,246	\$ 874,658	40	290	725%	52%	1357%
7.1.1.1.4.2.8	Conceder licencias, permisos y autorizaciones con sujeción a las leyes y reglamentos.	Valor Absoluto	6.88%	\$ 4,214,071	\$ 2,567,717	1000	3,925	393%	61%	644%
7.1.1.1.4.2.9	Convocar a Sesiones del H. Cabildo cuando así lo indique el Presidente municipal	Valor Absoluto	16.06%	\$ 9,832,832	\$ 5,991,341	12	18	150%	61%	246%
TOTAL DEL GASTO DE LA UNIDAD			84.43%	\$ 61,207,033.91	\$ 31,140,302.07	PROMEDIO POR UNIDAD		339%	72%	621%

E1= EFICACIA

E2= ECONOMIA

E3= EFICIENCIA

"Bajo protesta de decir verdad declaramos que los estados financieros y sus notas, son razonablemente correctos y son responsabilidad del emisor."

ING. JUAN FRANCISCO GIM NOGALES
PRESIDENTE MUNICIPAL



MTRA. JULIA PATRICIA HUERTA RIVERA
TESORERA MUNICIPAL

INDICADORES DE RESULTADOS

H. NOGALES, SONORA
INDICADORES DE RESULTADOS
Del 01 de enero al 30 de septiembre de 2023

UNIDAD RESPONSABLE: B0201
NOMBRE: DESPACHO DEL SINDICO

META		EVALUACION DE METAS									
CLAVE	DESCRIPCION	UNIDAD DE MEDIDA	PONDERACION (%)	GASTO		META		PORCENTAJE			
				PRESUPUESTO	DEVENGADO	ACUMULADO		E1	E2	E3	
						PROGRAMADA	REAL				
6.2.4.2.2.1	Número de reservas territoriales declaradas.	Valor Absoluto	6.00%	\$ 759,027	\$ 133,980	1	-	-	18%		
6.2.4.2.2.3	Número de regularizaciones de tenencia de la tierra.	Valor Absoluto	30.00%	\$ 3,795,136	\$ 2,378,144	200	223	112%	63%	173%	
6.2.4.2.2.4	Total de títulos de tenencia de la tierra entregados.	Valor Absoluto	25.00%	\$ 3,162,613	\$ 2,043,194	200	279	140%	65%	216%	
6.2.4.2.2.9	Total títulos de panteones elaborados y firmados.	Valor Absoluto	25.00%	\$ 3,162,613	\$ 1,842,224	100	163	163%	58%	280%	
6.2.4.2.2.10	Gestiones para la ampliación de los panteones del municipio.	Valor Absoluto	8.00%	\$ 1,012,036	\$ 133,980	4	1	25%	13%	18%	
6.2.4.2.5.6	Cantidad de nuevos bosques interurbanos declarados por el municipio.	Valor Absoluto	6.00%	\$ 759,027	\$ 167,475	1	-	-	22%		
TOTAL DEL GASTO DEL DESPACHO				100.00%	\$ 12,650,453	\$ 6,698,998	PROMEDIO POR UNIDAD		110%	40%	216%


E1= EFICACIA

E2= ECONOMIA

E3=EFICIENCIA

"Bajo protesta de decir verdad declaramos que los estados financieros y sus notas, son razonablemente correctos y son responsabilidad del emisor."

ING. JUAN FRANCISCO GIM NOGALES
PRESIDENTE MUNICIPAL



MTRA. JULIA PATRICIA HUERTA RIVERA
TESORERA MUNICIPAL

INDICADORES DE RESULTADOS

H. NOGALES, SONORA
INDICADORES DE RESULTADOS
Del 01 de enero al 30 de septiembre de 2023

UNIDAD RESPONSABLE: C0301
NOMBRE: DESPACHO DEL PRESIDENTE (Presidencia)

EVALUACIÓN DE METAS										
META		UNIDAD DE MEDIDA	PONDERACIÓN (%)	GASTO		META ACUMULADO		PORCENTAJE		
CLAVE	DESCRIPCION			PRESUPUESTO	DEVENGADO	PROGRAMADA	REAL	E1	E2	E3
6.1.5.2.1.7	Labores de gestión para la reubicación de las vías de ferrocarril al oriente de la ciudad.	Valor Absoluto	5.00%	\$ 940,044	\$ 723,076	4	3	75%	77%	98%
6.1.5.2.1.8	Gestión de Fondos Federales y Estatales para la Infraestructura	Valor Absoluto	15.00%	\$ 2,820,132	\$ 2,169,229	2	6	300%	77%	390%
6.1.5.2.2.3	Gestiones realizadas para la mejora del servicio de transporte urbano de pasaje.	Valor Absoluto	15.00%	\$ 2,820,132	\$ 2,169,229	3	3	100%	77%	130%
6.1.5.2.2.5	Gestiones realizadas para la reactivación de las rutas de transporte de pasaje.	Valor Absoluto	10.00%	\$ 1,880,088	\$ 1,446,153	1	2	200%	77%	260%
6.2.3.2.1.7	Número de ayudas diversas de asistencia social otorgadas a ciudadanos.	Valor Absoluto	30.00%	\$ 5,640,264	\$ 4,338,459	60	192	320%	77%	416%
6.2.3.2.1.7	Total de visitas a colonias para conocer y atender necesidades	Valor Absoluto	25.00%	\$ 4,700,221	\$ 3,615,382	12	32	267%	77%	347%
TOTAL DEL GASTO DE LA UNIDAD			100.00%	\$ 18,800,882	\$ 14,461,529	PROMEDIO POR UNIDAD		210%	77%	273%

E1= EFICACIA

E2= ECONOMIA

E3= EFICIENCIA

"Bajo protesta de decir verdad declaramos que los estados financieros y sus notas, son razonablemente correctos y son responsabilidad del emisor."

ING. JUAN FRANCISCO GIM NOGALES
PRESIDENTE MUNICIPAL



MTRA. JULIA PATRICIA HUERTA RIVERA
TESORERA MUNICIPAL

INDICADORES DE RESULTADOS

H. NOGALES, SONORA
INDICADORES DE RESULTADOS
Del 01 de enero al 30 de septiembre de 2023

UNIDAD RESPONSABLE: E0501
NOMBRE: DESPACHO DEL TESORERO

EVALUACIÓN DE METAS										
META		UNIDAD DE MEDIDA	PONDERACIÓN (%)	GASTO		META		PORCENTAJE		
CLAVE	DESCRIPCION			PRESUPUESTO	DEVENGADO	ACUMULADO		E1	E2	E3
						PROGRAMADA	REAL			
6.1.2.2.1.2	Número de subsidios otorgados en el monto del impuesto predial a predios edificados con fines industriales	Valor Absoluto	1.66%	\$ 2,570,248	\$ 1,636,760	232	274	118%	64%	183%
6.1.3.2.1.2	Número de incentivos catastrales otorgados	Valor Absoluto	5.00%	\$ 7,766,135	\$ 6,413,340	33,000	33,127	100%	83%	122%
6.2.4.2.1.5	Creación del Padrón de Talleres Automotriz	Valor Absoluto	1.66%	\$ 2,570,248	\$ 1,636,760	1	0	0%	64%	0%
7.1.1.1.1.1	Porcentaje de observaciones de auditoría pertinentes atendidas.	Porcentaje	19.92%	\$ 30,915,056	\$ 20,592,142	100%	100%	100%	67%	150%
7.1.1.1.1.2	Porcentaje de la información presupuestal requerida disponible en la Plataforma de Transparencia Municipal.	Porcentaje	19.92%	\$ 30,915,056	\$ 20,592,142	100%	100%	100%	67%	150%
7.1.1.1.1.3	Programa de análisis de pasivos en cuentas municipales	Valor Absoluto	1.66%	\$ 2,570,248	\$ 1,636,760	1	1	60%	64%	94%
7.1.1.1.2.1	Número de publicaciones en un periódico de circulación oficial del estado de origen y aplicación de fondos.	Valor Absoluto	20.13%	\$ 31,252,334	\$ 20,833,714	4	3	75%	67%	113%
7.1.1.1.2.2	Número de publicaciones de los estados básicos en un periódico de circulación local.	Valor Absoluto	20.13%	\$ 31,252,334	\$ 20,833,714	4	3	75%	67%	113%
7.1.1.1.3.1	Porcentaje de crecimiento real de ingresos propios respecto al año anterior.	Porcentaje	1.66%	\$ 2,570,248	\$ 1,636,760	24%	46.59%	194%	64%	305%
7.1.1.1.3.2	Porcentaje de crecimiento real de recursos extraordinarios o excedentes recibidos respecto al año anterior.	Porcentaje	1.66%	\$ 2,570,248	\$ 1,636,760	5%	-	-	64%	-
7.1.1.1.3.3	Porcentaje de estacionamientos privados de cobro regularizados.	Porcentaje	1.66%	\$ 2,570,248	\$ 1,636,760	80%	49.74%	62%	64%	98%
7.1.1.1.3.4	Planos y tablar de valores unitarios de suelo y construcción actualizados.	Valor Absoluto	1.66%	\$ 2,570,248	\$ 1,636,760	1	2	200%	64%	314%
7.1.1.1.3.5	Porcentaje de recuperación respecto al total de la cartera vencida con el municipio y paramunicipales.	Porcentaje	1.66%	\$ 2,570,248	\$ 1,636,760	20%	15.49%	77%	64%	122%
7.1.1.1.3.6	Número de campañas en colonias para incrementar la recaudación	Valor Absoluto	1.66%	\$ 2,570,248	\$ 1,636,760	12	15	125%	64%	196%
7.1.1.1.3.7	Cumplimiento del presupuesto de ingresos estimado	Pesos Mx	0.00%	\$ -	\$ -	\$1,212,828,791	\$1,038,686,367	86%	-	-
TOTAL DEL GASTO DE LA UNIDAD			100.00%	\$ 155,233,148	\$ 103,995,889	PROMEDIO POR UNIDAD		98%	66%	151%

"Bajo protesta de decir verdad declaramos que los estados financieros y sus notas, son razonablemente correctos y son responsabilidad del emisor."

ING. JUAN FRANCISCO GIM NOGALES
PRESIDENTE MUNICIPAL



MTRA. JULIA PATRICIA HUERTA RIVERA
TESORERA MUNICIPAL

INDICADORES DE RESULTADOS

H. NOGALES, SONORA
INDICADORES DE RESULTADOS
Del 01 de enero al 30 de septiembre de 2023

UNIDAD RESPONSABLE: F0701
NOMBRE: DESPACHO DEL DIRECTOR DE SERVICIOS PUBLICOS

META		EVALUACIÓN DE METAS									
CLAVE	DESCRIPCION	UNIDAD DE MEDIDA	PONDERACIÓN (%)	GASTO		META ACUMULADO		PORCENTAJE			
				PRESUPUESTO	DEVENGADO	PROGRAMADA	REAL	E1	E2	E3	
6.2.4.2.3.8	Número de arroyos en los que se practicó desásolve.	Valor Absoluto	10.00%	\$ 16,678,398	\$ 13,348,530	16	9	56%	80%	70%	
6.2.4.2.5.5	Número de acciones realizadas para la gestión de incremento de la capacidad o desarrollo de un nuevo relleno sanitario.	Valor Absoluto	22.00%	\$ 36,692,476	\$ 29,366,767	1	1	100%	80%	125%	
6.2.5.2.1.1	Total de lámparas de vapor de sodio cambiadas a led.	Valor Absoluto	15.00%	\$ 25,017,597	\$ 20,022,795	1,000	459	46%	80%	57%	
6.2.5.2.1.2	Número de lámparas de alumbrado público repuestas.	Valor Absoluto	30.00%	\$ 50,035,194	\$ 40,045,591	2,500	3,986	159%	80%	193%	
6.2.5.2.1.4	Tonelaje total de residuos sólidos urbanos recolectado.	Valor Absoluto	15.00%	\$ 25,017,597	\$ 20,022,795	80,000	60,330	75%	80%	94%	
6.2.5.2.1.11	Total de M3 de tierra retirada en avenidas y calles	Tierra en M3	5.00%	\$ 8,339,199	\$ 6,674,265	6,600	2,813	43%	80%	53%	
6.2.5.2.1.12	Total de M2 de calles de terracería con mantenimiento	M2 de calles de terracería	1.00%	\$ 1,667,840	\$ 1,334,853	772,464	884,648	115%	80%	143%	
6.2.5.2.1.13	Labores de limpieza en basureros clandestinos.	Valor Absoluto	2.00%	\$ 3,335,680	\$ 2,669,706	20	24	120%	80%	153%	
TOTAL DEL GASTO DE LA UNIDAD				100%	\$ 166,783,981	\$ 133,485,303	PROMEDIO POR UNIDAD		89%	80%	112%

E1= EFICACIA

E2= ECONOMÍA

E3= EFICIENCIA

"Bajo protesta de decir verdad declaramos que los estados financieros y sus notas, son razonablemente correctos y son responsabilidad del emisor."

ING. JUAN FRANCISCO GIM NOGALES
PRESIDENTE MUNICIPAL



MTRA. JULIA PATRICIA HUERTA RIVERA
TESORERA MUNICIPAL

INDICADORES DE RESULTADOS

H. NOGALES, SONORA
INDICADORES DE RESULTADOS
Del 01 de enero al 30 de septiembre de 2023

UNIDAD RESPONSABLE: G08C1
NOMBRE: DESPACHO DEL DIRECTOR DE SEGURIDAD PÚBLICA

META		EVALUACIÓN DE METAS									
CLAVE	DESCRIPCION	UNIDAD DE MEDIDA	PONDERACIÓN (%)	GASTO		META ACUMULADO		PORCENTAJE			
				PRESUPUESTO	DEVENGADO	PROGRAMADA	REAL	E1	E2	E3	
6.1.4.2.2.5	Número de acciones de gestiones y adquisición para la mejora de la policía turística de la ciudad.	Valor Absoluto	7%	\$ 13,829,826.94	\$ 10,372,370.20	1	-	-	-	-	
6.4.1.2.1.1	Número de pláticas, sesiones, reuniones y capacitaciones impartidas a ciudadanos en temas de seguridad y tránsito con D.A.R.E., UNAVIM, Educación Vial, Proximidad Social, Escuadrón Heptatlón y Unidad de Atención a Víctimas del Delito.	Valor Absoluto	6%	\$ 11,854,137.37	\$ 8,890,603.03	4,385	4,765	109%	75%	145%	
6.4.1.2.1.2	Numero de uniformes adquiridos por de seguridad publica	Valor Absoluto	10%	\$ 19,756,895.62	\$ 14,817,671.72	1,000	1,120	112%	75%	149%	
6.4.1.2.1.3	Número de nuevas unidades vehiculares al servicio de seguridad pública y tránsito.	Valor Absoluto	15%	\$ 29,635,343.43	\$ 21,149,251.56	8	21	263%	71%	361%	
6.4.1.2.1.4	Acciones realizadas para el mejoramiento del área de monitoreo de Seguridad Pública.	Valor Absoluto	5%	\$ 9,878,447.81	\$ 7,408,835.86	1	-	-	-	-	
6.4.1.2.1.5	Número de acciones de gestiones para el equipamiento de los elementos de Seguridad Pública, consiste en; radios, accesorios para los mismos; armamento, municiones, armas largas, armas cortas, cargadores para pistola marca beruta, cargadores para pistola marca glock y municiones 5.56x15, 9x19MM, 0.40", 7.62x51; chalecos, bastón PR-24 Y cascos nivel IIIA.	Valor Absoluto	13%	\$ 25,683,964.31	\$ 19,262,973.23	3	2	67%	75%	85%	
6.4.1.2.1.6	Acciones continuas en favor de los oficiales de Policía y Tránsito Municipal en cuanto a programa de salud y apoyo psicologico.	Valor Absoluto	4%	\$ 7,902,758.25	\$ 5,927,068.80	10	8	80%	75%	107%	
6.4.1.2.1.7	Oficiales de Policía y Tránsito Municipal con el examen C3.	Porcentaje	5%	\$ 9,878,447.91	\$ 7,408,835.86	52	20	38%	75%	51%	
6.4.1.2.1.8	Total de capacitaciones para el personal de Seguridad Pública, como: formación inicial para aspirantes y activos, grupos de reaccion, capacitaciones generales y evaluaciones de permanencia.	Valor Absoluto	9%	\$ 17,781,206	\$ 13,335,905	45	28	62%	75%	83%	
6.4.1.2.1.9	Acciones para la implementación del Programa de Justicia Cívica e infraestructura para las salas de juicios orales.	Valor Absoluto	16%	\$ 31,611,033	\$ 23,708,275	2	2	100%	75%	133%	
6.4.1.2.1.10	Foros de Seguridad Pública	Valor Absoluto	10%	\$ 19,756,896	\$ 14,817,671	4	2	50%	75%	67%	
TOTAL DEL GASTO DE LA UNIDAD				100.00%	\$ 197,568,956	\$ 147,099,461	PROMEDIO POR UNIDAD		98%	75%	132%


E1= EFICACIA

E2= ECONOMIA

E3= EFICIENCIA

"Bajo protesta de decir verdad declaramos que los estados financieros aquí presentados son razonablemente correctos y son responsabilidad del emisor."

ING. JUAN FRANCISCO GIM NOGALES
PRESIDENTE MUNICIPAL



MTRA. JULIA PATRICIA HUERTA RIVERA
TESORERA MUNICIPAL

INDICADORES DE RESULTADOS

H. NOGALES, SONORA
INDICADORES DE RESULTADOS
Del 01 de enero al 30 de septiembre de 2023

UNIDAD RESPONSABLE: H1001
NOMBRE: DESPACHO DEL DIFECTOR DEL ORGANISMO DE CONTROL Y EVALUACION.

META		EVALUACION DE METAS									
CLAVE	DESCRIPCION	UNIDAD DE MEDIDA	PONDERACION (%)	GASTO		META ACUMULADO		PORCENTAJE			
				PRESUPUESTO	DEVENGADO	PROGRAMADA	REAL	E1	E2	E3	
7.1.1.1.4.2.8	Número de documentos normativos reformados al año.	Valor Absoluto	9.49%	3	771,330	\$ 771,330	1	1	100%	100%	100%
7.1.1.1.4.2.9	Porcentaje de manuales en proceso de modificación validados por la Contraloría.	Porcentaje	9.49%	3	771,330	\$ 385,665	100%	100%	100%	50%	201%
7.2.1.1.1.1.1	Número de auditorías practicadas a dependencias y entidades de la administración pública municipal.	Valor Absoluto	11.89%	3	965,950	\$ 307,349	20	16	80%	32%	251%
7.2.1.1.1.1.2	Informe de dependencias y entidades de la administración pública municipal con sistema de control del gasto público.	Valor Absoluto	6.71%	3	545,432	\$ 545,432	7	6	86%	100%	86%
7.2.1.1.1.1.5	Porcentaje de Servidores Públicos Obligados que hayan cumplido en la presentación de la Declaración de Situación Patrimonial Anual.	Porcentaje	11.94%	3	969,944	\$ 969,944	100%	97%	97%	100%	97%
7.2.1.1.1.1.6	Porcentaje de Servidores Públicos Obligados que hayan cumplido en la presentación de la Declaración de Situación Patrimonial Inicial.	Porcentaje	4.59%	3	372,716	\$ 307,348	100%	81%	81%	82%	95%
7.2.1.1.1.1.7	Porcentaje de Servidores Públicos Obligados que hayan cumplido en la presentación de la Declaración de Situación Patrimonial de Conclusión.	Porcentaje	9.18%	3	745,432	\$ 307,348	100%	78%	78%	41%	189%
7.2.1.1.1.1.8	Porcentaje de observaciones de auditorías atendidas en tiempo y forma	Porcentaje	9.18%	3	745,432	\$ 307,348	100%	100%	100%	41%	243%
7.2.1.1.1.1.9	Número de arqueos a fondos fijos revolventes practicados en el año.	Valor Absoluto	9.18%	3	745,432	\$ 307,348	32	28	88%	41%	0%
7.2.1.1.1.1.10	Porcentaje de quejas, denuncias y/o sugerencias atendidas.	Porcentaje	9.18%	3	745,432	\$ 559,073	100%	100%	100%	75%	0%
7.2.1.1.1.1.11	Porcentaje de obras verificadas por la Contraloría con cumplimiento de las disposiciones en la materia.	Porcentaje	9.18%	3	745,432	\$ 559,073	100%	100%	100%	75%	0%
TOTAL DEL GASTO DE LA UNIDAD			100%		8,123,861	\$ 5,327,258	PROMEDIO POR UNIDAD		92%	67%	115%
		E1= EFICACIA	E2= ECONOMIA			E3= EFICIENCIA					

"Bajo protesta de decir verdad declaramos que los estados financieros y sus notas, son razonablemente correctos y son responsabilidad del emisor."

ING. JUAN FRANCISCO GIM NOGALES
PRESIDENTE MUNICIPAL



MTRA. JULIA PATRICIA HUERTA RIVERA
TESORERA MUNICIPAL

INDICADORES DE RESULTADOS

H. NOGALES, SONORA
INDICADORES DE RESULTADOS
Del 01 de enero al 30 de septiembre de 2023

UNIDAD RESPONSABLE: 11101
NOMBRE: DESPACHO DEL OFICIAL MAYOR

EVALUACION DE METAS													
CLAVE	METAS DESCRIPCION	UNIDAD DE MEDIDA	PONDERACION (%)	GASTO		META ACUMULADO		PORCENTAJE					
				PRESUPUESTO	DEVENGADO	PROGRAMADA	REAL	E1	E2	E3			
6.2.5.2.1.6	Número de obra de rehabilitación y equipamiento realizada en el Rastro Municipal.	Valor Absoluto	5.90%	\$	5,820,824	\$	4,855,742	7	9	129%	83%	151%	
6.2.5.2.1.7	Número de servicios de matanza de ganado vacuno otorgados por el Rastro Municipal.	Valor Absoluto	2.78%	\$	2,741,104	\$	2,359,666	3,000	2,194	73%	86%	85%	
7.1.1.1.3.7	Realizar un remate de vehículos en resguardo en el Corralón.	Valor Absoluto	2.78%	\$	2,741,104	\$	1,999,238	1	0	0%	73%	0%	
7.1.1.1.3.8	Total de acciones de remodelación y mantenimiento para mejora del Corralón Municipal.	Valor Absoluto	6.08%	\$	5,998,680	\$	5,998,680	3	6	200%	100%	200%	
7.1.1.1.4.2.1	Número de nuevas unidades vehiculares de transporte o maquinaria adquiridas.	Valor Absoluto	6.40%	\$	6,313,866	\$	5,313,866	10	48	480%	84%	570%	
7.1.1.1.4.2.2	Número de actualizaciones al Padrón de Proveedores efectuadas al año.	Valor Absoluto	2.78%	\$	2,741,104	\$	1,566,899	4	3	75%	57%	131%	
7.1.1.1.4.2.3	Número de adquisiciones realizadas mediante compra consolidada.	Valor Absoluto	3.03%	\$	2,992,890	\$	2,992,890	3	2	67%	100%	67%	
7.1.1.1.4.2.4	Cantidad de convocatorias publicadas para licitaciones públicas para adquisición de bienes y servicios.	Valor Absoluto	6.08%	\$	5,998,680	\$	2,804,401	6	6	100%	47%	214%	
7.1.1.1.4.2.5	Número de capacitaciones brindadas a Directores.	Valor Absoluto	17.21%	\$	16,980,519	\$	11,727,408	10	3	30%	69%	43%	
7.1.1.1.4.2.6	Número de capacitaciones brindadas a personal Administrativo.	Valor Absoluto	17.21%	\$	16,980,519	\$	11,727,408	10	6	60%	69%	87%	
7.1.1.1.4.2.7	Número de capacitaciones brindadas a personal Operativo.	Valor Absoluto	17.21%	\$	16,980,519	\$	11,727,408	10	4	40%	69%	56%	
7.1.1.1.4.2.8	Porcentaje continua de requisiciones adquiridas en un periodo de dos semanas o menos.	Porcentaje	5.55%	\$	5,482,208	\$	3,489,655	85%	84.76%	100%	64%	157%	
7.1.1.1.4.2.9	Número de demandas entregadas por OM	Valor Absoluto	6.08%	\$	5,998,681	\$	3,487,461	2,760	2,285	83%	58%	141%	
7.1.1.1.4.2.10	Total de acciones de remodelación y mantenimiento para mejora del Taller Municipal.	Valor Absoluto	0.93%	\$	919,944	\$	725,568	1	2	200%	79%	254%	
TOTAL DEL GASTO DE LA UNIDAD				100.00%	\$	98,690,639	\$	70,776,289	PROMEDIO POR UNIDAD		117%	74%	154%
			E1= EFICACIA	E2= ECONOMIA				E3= EFICIENCIA					

"Bajo protesta de decir verdad declaramos que los estados financieros y sus notas, son razonablemente correctos y son responsabilidad del emisor."

ING. JUAN FRANCISCO GIM NOGALES
PRESIDENTE MUNICIPAL



MTRA. JULIA PATRICIA HUERTA RIVERA
TESORERA MUNICIPAL

INDICADORES DE RESULTADOS

H. NOGALÍ'S, SONORA
INDICADORES DE RESULTADOS
Del 01 de enero al 30 de septiembre de 2023

UNIDAD RESPONSABLE: J1301
NOMBRE: DESPACHO DEL DIRECTOR DE COMUNICACIÓN SOCIAL

METAS		EVALUACIÓN DE METAS										
CLAVE	DESCRIPCIÓN	UNIDAD DE MEDIDA	PONDERACIÓN (%)	GASTO		META ACUMULADO		PORCENTAJE				
				PRESUPUESTO	DEVENGADO	PROGRAMADA	REAL	E1	E2	E3		
7.1.1.1.1.2	Porcentaje de la información presupuestal requerida disponible en la Plataforma de Transparencia Municipal.	Porcentaje	8.04%	\$	1,210,355	\$	834,312	100%	100%	100%	69%	145%
6.2.4.2.2.1	Número de boletines informativos emitidos por el Municipio	Valor Absoluto	8.04%	\$	1,210,355	\$	834,312	1,200	1,138	95%	69%	138%
6.2.4.2.2.3	Número de spets informativos elaborados por el Municipio	Valor Absoluto	8.04%	\$	1,210,355	\$	834,312	36,000	24,548	68%	69%	99%
6.2.4.2.2.4	Diseño de campañas elaboradas para dependencias	Valor Absoluto	8.04%	\$	1,210,355	\$	834,312	360	657	183%	69%	265%
6.2.4.2.2.5	Número de envíos de agenda mediática a medios de comunicación	Valor Absoluto	8.04%	\$	1,210,355	\$	834,312	228	190	83%	69%	121%
6.2.4.2.2.6	Total de convenios firmados con medios para la difusión de la labor municipal	Valor Absoluto	19.58%	\$	2,947,036	\$	2,686,240	21	20	97%	91%	107%
6.2.4.2.2.7	Número de entrevistas programadas y atendidas en medios de comunicación	Valor Absoluto	8.04%	\$	1,210,355	\$	834,312	960	1,252	130%	69%	189%
6.2.4.2.2.8	Informe que guarda la administración municipal, realizado, publicado y aprobado	Valor Absoluto	8.04%	\$	1,210,355	\$	834,312	1	1	100%	69%	145%
6.2.4.2.2.9	Incremento en el número de seguidores en la página del Gobierno Municipal	Valor Absoluto	8.04%	\$	1,210,355	\$	834,312	6,000	2,751	46%	69%	67%
6.2.4.2.2.10	Incremento en el alcance de las publicaciones del Gobierno Municipal	Valor Absoluto	8.04%	\$	1,210,355	\$	834,312	1,300,000	1,886,460	145%	69%	211%
6.2.4.2.2.11	Convocatoria a medios de comunicación para informar de las principales actividades del Gobierno de la Ciudad	Valor Absoluto	8.04%	\$	1,210,355	\$	834,312	84	86	102%	69%	149%
TOTAL DEL GASTO DE LA UNIDAD			100.00%	\$	15,050,583	\$	11,029,365	PROMEDIO POR UNIDAD		105%	71%	143%


E1= EFICACIA

E2= ECONOMÍA

E3= EFICIENCIA

"Bajo protesta de decir verdad declaramos que los estados financieros y sus notas, son razonablemente correctos y son responsabilidad del emisor."

ING. JUAN FRANCISCO GIM NOGALES
PRESIDENTE MUNICIPAL



MTRA. JULIA PATRICIA HUERTA RIVERA
TESORERA MUNICIPAL

INDICADORES DE RESULTADOS

H. NOGALES, SONORA
INDICADORES DE RESULTADOS
Del 01 de enero al 30 de septiembre de 2023

UNIDAD RESPONSABLE: K1401
NOMBRE: DESPACHO DEL DIRECTOR DE BIENESTAR SOCIAL

EVALUACIÓN DE METAS											
CLAVE	METAS DESCRIPCION	UNIDAD DE MEDIDA	PONDERACIÓN (%)	GASTO		META		PORCENTAJE			
				PRESUPUESTO	DEVENGADO	ACUMULADO		E1	E2	E3	
						PROGRAMADA	REAL				
6.2.2.2.5	Número de micro, pequeñas y medianas empresas apoyadas en la gestión para la obtención del financiamiento. IMPULSO DE EMPRENDEDORES (capacitados en cursos de los centros comunitarios) mediante el desarrollo del BAZAR SAHUARO	Valdr Absoluto	4.06%	\$ 1,070,119	\$ 668,825	435	397	91%	63%	146%	
6.2.3.2.1.2	Número de despensas entregadas.	Valor Absoluto	12.68%	\$ 3,340,118	\$ 2,505,088	3,000	3,148	105%	75%	140%	
6.2.3.2.1.5	Proyectos en beneficio para personas en situación de calle, mediante el programa Café, Pan y Abrigo	Valor Absoluto	4.22%	\$ 1,111,989	\$ 833,992	48	37	77%	75%	103%	
6.2.3.2.1.7	Número de ayudas diversas de asistencia social otorgadas a ciudadanos.	Valor Absoluto	10.36%	\$ 2,730,118	\$ 2,047,588	3,000	5,720	191%	75%	254%	
6.2.3.2.1.8	Número de personas beneficiadas con los talleres de los centros comunitarios.	Valor Absoluto	11.54%	\$ 3,040,119	\$ 2,280,090	6,000	6,686	111%	75%	149%	
6.2.3.2.1.9	Creación de oficinas de atención a grupos específicos.	Valor Absoluto	-	-	-	1	-	-	-	-	
6.2.3.2.1.12	Número de Mujeres beneficiadas por el Programa Mujeres por Nogales	Valor Absoluto	8.54%	\$ 2,250,118	\$ 1,687,588	200	200	100%	75%	133%	
6.2.3.2.1.13	Número de Adultos mayores beneficiados por el Programa Experiencia Compartida	Valor Absoluto	5.58%	\$ 1,470,119	\$ 987,736	70	70	100%	67%	149%	
6.2.3.2.1.14	Número de Hombres beneficiadas por el Programa Va Por Ti Papá	Valor Absoluto	4.67%	\$ 1,230,118	\$ 768,824	30	30	100%	63%	-	
6.2.3.2.1.20	Número de Personas beneficiadas con el Programa Nogales Piensa en ti	Valor Absoluto	5.58%	\$ 1,470,119	\$ 918,824	70	70	100%	62%	-	
6.2.3.2.1.15	Número de comidas otorgadas a personas en situación de calle.	Valor Absoluto	4.46%	\$ 1,176,119	\$ 735,074	1,500	5,584	372%	62%	596%	
6.2.3.2.1.26	Implementación de Jornadas Comunitarias de Bienestar Social para acercamiento de servicios	Valor Absoluto	4.59%	\$ 1,210,118	\$ 755,706	3,600	2,997	83%	62%	133%	
6.2.3.2.1.27	Fomentar la confianza comunitaria, implementando el Programa "Vamos bien Nogales" realizando actividades de mejoramiento urbano, rehabilitación y atención ciudadana en compañía de los dependientes municipales.	Valor Absoluto	4.24%	\$ 1,118,118	\$ 730,435	12	10	83%	65%	128%	
6.2.3.2.1.16	Total de reuniones vecinales conformadas.	Valor Absoluto	7.38%	\$ 1,945,159	\$ 1,215,724	480	360	75%	62%	120%	
6.2.3.2.2.1	Total de centros comunitarios con mantenimiento.	Valor Absoluto	5.69%	\$ 1,500,136	\$ 1,125,102	14	23	164%	75%	219%	
6.2.3.2.2.2	Apertura de nuevos espacios para el esparcimiento ciudadano y aprendizaje de oficios.	Valor Absoluto	2.22%	\$ 585,079	\$ 438,809	3	3	100%	75%	133%	
6.2.4.2.2.4	Número de apoyos otorgados para la mejora de la vivienda, mediante gestiones del Programa Mariana Trinitaria (Conforme al Convenio)	Valor Absoluto	4.16%	\$ 1,095,100	\$ 821,326	250	225	90%	75%	120%	
TOTAL DEL GASTO DE LA UNIDAD				100%	\$ 26,342,766	\$ 18,520,731	PROMEDIO POR UNIDAD		121%	69%	180%

E1= EFICACIA

E2= ECONOMIA

E3= EFICIENCIA

"Bajo protesta de decir verdad declaramos que los estados financieros y sus notas, son razonablemente correctos y son responsabilidad del emisor."

ING. JUAN FRANCISCO GIM NOGALES
PRESIDENTE MUNICIPAL



MTRA. JULIA PATRICIA HUERTA RIVERA
TESORERA MUNICIPAL

INDICADORES DE RESULTADOS
H. NOGALES, SONORA
INDICADORES DE RESULTADOS
Del 01 de enero al 30 de septiembre de 2023

UNIDAD RESPONSABLE: L1601
NOMBRE: DESPACHO DEL DIRECTOR DE DESARROLLO ECONOMICO

METAS		EVALUACIÓN DE METAS										
CLAVE	DESCRIPCION	UNIDAD DE MEDIDA	PONDERACIÓN (%)	GASTO		META ACUMULADO		PORCENTAJE				
				PRESUPUESTO	DEVENGADO	PROGRAMADA	REAL	E1	E2	E3		
6.1.1.2.1.1	Número de apoyos otorgados en programas de apoyo para productores agrícolas y pecuarios.	Valor Absoluto	0.57%	\$	25,000	\$	19,000	16	0	0%	76%	0%
6.1.1.2.1.2	Número de financiamientos productivos gestionados para productores.	Valor Absoluto	0.57%	\$	25,000	\$	21,000	16	0	0%	84%	0%
6.1.2.2.1.1	Nueva Inversión Extranjera Directa (IED) preferente en las ramas aeroespacial y biomédica, instaladas en la ciudad.	Valor Absoluto	1.37%	\$	60,000	\$	35,000	1	0		58%	
6.1.2.2.2.5	Número de micro, pequeñas, medianas empresas, emprendedores y PYMES apoyadas en la gestión para la obtención del financiamiento.	Valor Absoluto	5.69%	\$	250,000	\$	190,000	200	264	132%	76%	174%
6.1.2.2.2.6	Número de cursos de capacitación impartidos para micro, pequeñas y medianas empresas.	Valor Absoluto	6.83%	\$	300,000	\$	280,000	12	20	167%	93%	179%
6.1.2.2.2.7	Número de servicios de asesoría impartidos a micro, pequeñas y medianas empresas.	Valor Absoluto	11.39%	\$	500,000	\$	440,000	400	2335	584%	88%	663%
6.1.2.2.2.9	Número de servicios de asesoría técnica y legal brindada a emprendedores.	Valor Absoluto	9.00%	\$	395,000	\$	335,000	80	108	135%	85%	159%
6.1.3.2.1.1	Número de nuevas inversiones en el sector comercial o servicios.	Valor Absoluto	1.59%	\$	70,000	\$	65,000	4	0	0%	93%	0%
6.1.3.2.1.4	Número de trámites municipales simplificados para la apertura de nuevas empresas.	Valor Absoluto	2.85%	\$	125,000	\$	98,000	8	0	0%	78%	0%
6.1.3.2.1.5	Estrategias digitales para la eficacia y eficiencia de procesos internos del ayuntamiento	Valor Absoluto	0.91%	\$	40,000	\$	37,000	5	0	0%	93%	0%
6.1.3.2.1.6	Conformación de comité/consejo con la sociedad civil organizada para mejora regulatoria	Valor Absoluto	0.91%	\$	40,000	\$	27,000	1	1	100%	68%	148%
6.1.3.2.1.7	Número de eventos para el fortalecimiento del comercio / servicios.	Valor Absoluto	1.37%	\$	60,000	\$	35,000	2	1	50%	58%	86%
6.1.3.2.1.8	Estrategias de apoyo para fomentar el desarrollo de prov. Juría local en la región.	Valor Absoluto	4.55%	\$	200,000	\$	115,000	2	1	50%	58%	87%
6.1.3.2.2.1	Número de apoyos brindados a comerciantes y prestadores de servicios para la ampliación de establecimientos formales.	Valor Absoluto	0.34%	\$	15,000	\$	9,000	30	1	3%	60%	6%
6.1.3.2.2.2	Número de apoyos brindados a comerciantes y prestadores de servicios para la apertura de establecimientos formales.	Valor Absoluto	0.68%	\$	30,000	\$	15,000	30	2	7%	50%	13%
6.1.3.2.3.1	Número de comerciantes reubicados en la vía pública.	Valor Absoluto	1.14%	\$	50,000	\$	40,000	16	0	0%	80%	0%
6.1.4.2.1.1	Número de eventos para el aumento de la ocupación hotelera	Valor Absoluto	4.10%	\$	180,000	\$	125,000	4	3	75%	69%	108%
6.1.4.2.1.2	Número de ampliación o remodelación de establecimientos de hospedaje	Valor Absoluto	0.23%	\$	10,000	\$	9,000	4	0	0%	90%	0%
6.1.4.2.1.3	Número de nuevos establecimientos de preparación de alimentos y bebidas.	Valor Absoluto	1.37%	\$	60,000	\$	58,000	24	0	0%	97%	0%
6.1.4.2.1.4	Número de nuevas inversiones en el sector salud.	Valor Absoluto	0.37%	\$	16,057	\$	2,637	1	0		16%	
6.1.4.2.2.1	Número de campañas para la difusión de los atractivos turísticos de municipio a fin de incrementar la afluencia de visitantes tanto nacionales como extranjeros.	Valor Absoluto	3.42%	\$	150,000	\$	75,000	4	1	25%	50%	50%
6.1.4.2.2.2	Porcentaje de incremento de foraneos y turistas hospedados en hoteles de la ciudad con respecto al año anterior.	Porcentaje	2.28%	\$	100,000	\$	50,000	20.00%	0%	0%	50%	0%
6.1.4.2.2.3	Número de programas de capacitación desarrollados para los prestadores de servicios turísticos.	Valor Absoluto	0.46%	\$	20,000	\$	5,000	4	0	0%	25%	0%
6.1.4.2.2.4	Fomento turístico en plazas de la ciudad	Valor Absoluto	6.83%	\$	300,000	\$	215,000	12	6	50%	72%	70%
6.1.4.2.2.5	Número de eventos y/o festivales para la atracción turística y el desarrollo económico en la ciudad.	Valor Absoluto	20.50%	\$	900,000	\$	120,000	2	1	50%	13%	37.5%
6.1.4.2.2.6	Estrategia de turismo para dar a conocer los puntos atractivos de la ciudad a extranjeros	Valor Absoluto	9.11%	\$	400,000	\$	120,000	3	0	0%	30%	0%
6.1.4.2.2.7	Fomento del porcentaje del turismo medico de la ciudad	Valor Absoluto	1.59%	\$	70,000	\$	30,000	4	1	25%	43%	58%
TOTAL DEL GASTO DE LA UNIDAD					1,391,057	\$ 2,570,637	PROMEDIO POR UNIDAD			58%	65%	87%

E1= EFICACIA E2= EFICACIA E3= EFICIENCIA
"Bajo protesta de decir verdad declaramos que los estados financieros y sus fiadores son razonablemente correctos y son responsabilidad del emisor."

ING. JUAN FRANCISCO GIM NOGALES
PRESIDENTE MUNICIPAL



MTRA. JULIA PATRICIA HUERTA RIVERA
TESORERA MUNICIPAL

INDICADORES DE RESULTADOS
H. NOGALES, SONORA
INDICADORES DE RESULTADOS
Del 01 de enero al 30 de septiembre de 2023

UNIDAD RESPONSABLE: M18C1
NOMBRE: DIRECCIÓN DE INFRAESTRUCTURA URBANA, OBRAS PÚBLICAS Y ECOLOGÍA


EVALUACIÓN DE METAS											
METAS		UNIDAD DE MEDIDA	PONDERACIÓN (%)	GASTO		META		PORCENTAJE			
CLAVE	DESCRIPCIÓN			PRESUPUESTO	DEVENGADO	ACUMULADO		E1	E2	E3	
						PROGRAMADA	REAL				
6.1.1.2.1.4	Gestiones para la construcción de represas en el municipio.	Valor Absoluto	0.69%	\$ 1,906,235	\$ 1,410,334	1	1	100.00%	74%	133%	
6.1.2.2.2.3	Total de proyectos de infraestructura realizados con recursos federales.	Valor Absoluto	15.77%	\$ 43,458,886	\$ 26,175,522	1	1	100.00%	60%	163%	
6.1.2.2.2.4	Proyectos de ordenamiento y logística en el acceso a las garitas.	Valor Absoluto	0.69%	\$ 1,906,235	\$ 1,410,334	1	0	0.00%	74%	0%	
6.1.5.2.1.1	Rehabilitación de calles pavimentadas, m2	M2	13.92%	\$ 38,379,332	\$ 15,117,572	24,975	25,759	103.14%	39%	261%	
6.1.5.2.1.2	Número de paradas de camión rehabilitadas.	Valor Absoluto	1.11%	\$ 3,065,436	\$ 2,316,356	5	7	140.00%	76%	183%	
6.1.5.2.1.3	Total de m2 de calles nuevas pavimentadas en la ciudad.	M2	41.16%	\$ 113,449,375	\$ 44,837,453	32,440	23,986	73.94%	40%	181%	
6.1.5.2.1.4	Labores de reubicación de las vías de ferrocarril al oriente de la ciudad y construir garita vehicular.	Valor Absoluto	0.69%	\$ 1,906,235	\$ 1,410,334	1	0	0.00%	74%	0%	
6.1.5.2.2.6	Estudio integral de movilidad urbana y transporte	Valor Absoluto	4.01%	\$ 11,065,436	\$ 3,163,496	1	1	100.00%	29%	350%	
6.2.3.2.2.3	Proyectos de rehabilitación de infraestructura deportiva y recreativa rehabilitados.	Valor Absoluto	4.65%	\$ 12,824,549	\$ 8,036,152	3	2	66.67%	63%	106%	
6.2.4.2.1.1	Número de instrumentos de planeación territorial y urbana creados o reformados al año.	Valor Absoluto	0.22%	\$ 601,846	\$ 367,431	1	0	0.00%	61%	0%	
6.2.4.2.1.2	Nuevos órganos de consulta de ordenamiento territorial y planeación del desarrollo urbano creados.	Valor Absoluto	0.22%	\$ 601,846	\$ 367,431	1	0	0.00%	61%	0%	
6.2.4.2.1.7	Creación y aplicación del programa de concientización sobre el manejo de arbolado urbano e infraestructura verde	Valor Absoluto	0.22%	\$ 601,846	\$ 367,431	1	1	100.00%	61%	164%	
6.2.4.2.1.8	Creación y aplicación del Programa de Cumplimiento de Medidas de Mitigación por Derribo de Arbolado.	Valor Absoluto	0.22%	\$ 601,846	\$ 367,431	1	2	200.00%	61%	328%	
6.2.4.2.1.9	Aplicación del Programa de capacitación en el manejo de residuos peligrosos.	Valor Absoluto	0.22%	\$ 601,846	\$ 367,431	1	1	100.00%	61%	164%	
6.2.4.2.1.10	Diseñar e implementar un programa permanente de manejo de baterías usadas.	Valor Absoluto	0.22%	\$ 601,846	\$ 367,431	1	1	100.00%	61%	164%	
6.2.4.2.1.11	Diseñar e implementar un plan para reuso de agua tratada en cumplimiento a la Norma Oficial Mexicana NOM-003.	Valor Absoluto	0.22%	\$ 601,846	\$ 367,431	1	-	-	61%	0%	
6.2.4.2.1.12	Programa de aplicación de infraestructura verde.	Valor Absoluto	0.22%	\$ 601,846	\$ 367,431	1	0	0.00%	61%	0%	
6.2.4.2.1.13	Administración de Ordenamiento Territorial (trámites autorizados D.U.)	Valor Absoluto	0.22%	\$ 601,846	\$ 367,431	2,300	2,441	106.13%	61%	174%	
6.2.4.2.1.14	Control y coordinación de Inspecciones de obra privada.	Valor Absoluto	0.22%	\$ 601,846	\$ 367,431	900	801	89.00%	61%	146%	
6.2.4.2.2.7	Porcentaje de entrega parcial y/o total de los desarrollos inmobiliarios.	Porcentaje	0.22%	\$ 601,846	\$ 367,431	100%	100%	100.00%	61%	164%	
6.2.4.2.2.8	Procedimientos para regularizar las invasiones de los bienes de dominio público dentro de los desarrollos inmobiliarios.	Valor Absoluto	0.22%	\$ 601,846	\$ 367,431	4	8	200.00%	61%	328%	
6.2.4.2.3.4	M2 de banquetas, andadores y escalinatas de la ciudad rehabilitadas.	M2	6.35%	\$ 17,494,027	\$ 6,414,543	1,020	7,273	713.05%	37%	1945%	
6.2.4.2.3.7	Conservación y mantenimiento a la infraestructura de señalización vial.	Proyecto	4.40%	\$ 12,117,836	\$ 5,337,060	200	289	144.50%	44%	328%	
6.2.4.2.5.3	Metros lineales nuevos de ciclovías.	Mlineales	0.73%	\$ 2,000,000	\$ -	1,000	0	0.00%	0%	0%	
6.2.5.2.1.10	Labores de rehabilitación de edificios municipales	Proyecto	3.20%	\$ 8,824,549	\$ 4,740,605	3	5	136.67%	54%	310%	
TOTAL DEL GASTO UNIDAD				100%	\$ 275,620,283.300	\$ 124,778,931.390	PROMEDIO POR UNIDAD		112.63%	55.8%	224%

E1= EFICACIA

E3=EFICIENCIA

"Bajo protesta de decir verdad declaramos que los estados financieros y sus notas son razonablemente correctos y son responsabilidad del emisor."

ING. JUAN FRANCISCO GIM NOGALES
PRESIDENTE MUNICIPAL



MTRA. JULIA PATRICIA HUERTA RIVERA
TESORERA MUNICIPAL

INDICADORES DE RESULTADOS

H. NOGALFS, SONORA
INDICADORES DE RESULTADOS
Del 01 de enero al 30 de septiembre de 2023

UNIDAD RESPONSABLE: N200?
NOMBRE: DESPACHO DEL DIRECTOR JURIDICO

Hoja 13 de 13

METAS		EVALUACIÓN DE METAS										
CLAVE	DESCRIPCIÓN	UNIDAD DE MEDIDA	PONDERACIÓN (%)	GASTO		META ACUMULADO		PORCENTAJE				
				PRESUPUESTO	DEVENGADO	PROGRAMADA	REAL	E1	E2	E3		
7.1.1.1.4.2.3	Porcentaje de atención a los asuntos laborales atendidos.	Porcentaje	9.06%	\$	830,602	\$	702,977	100%	100%	100%	85%	113%
7.1.1.1.4.2.4	Porcentaje de atención a los asuntos fiscales atendidos	Porcentaje	5.71%	\$	523,260	\$	392,445	100%	100%	100%	75%	133%
7.1.1.1.4.2.5	Porcentaje de atención a los asuntos penales atendidos	Porcentaje	6.35%	\$	582,682	\$	520,712	100%	100%	100%	89%	112%
7.1.1.1.4.2.6	Porcentaje de atención a los asuntos admvos atendidos	Porcentaje	40.92%	\$	3,752,526	\$	3,712,000	100%	100%	100%	99%	101%
7.1.1.1.4.2.7	Porcentaje de atención a los asuntos de amparo atendidos	Porcentaje	12.01%	\$	1,101,668	\$	611,844	100%	100%	100%	56%	181%
7.1.1.1.1.1.3	Porcentaje de contratos de adquisiciones, de arrendamiento, de servicios revisados y validados apeados a la normatividad en la materia.	Porcentaje	10.70%	\$	981,170	\$	611,844	100%	100%	100%	62%	161%
7.1.1.1.1.1.3	Porcentaje de contratos de obras pública revisados y apeados a la normatividad en la materia.	Porcentaje	7.71%	\$	706,967	\$	520,712	100%	100%	100%	-	-
7.1.1.1.1.1.4	Porcentaje de contratos para desarrollo de vivienda y fraccionamientos.	Porcentaje	0.17%	\$	15,519	\$	-	100%	-	-	-	-
7.2.1.1.1.1.5	Porcentaje de contratos revisados para la regularización de la tenencia de la tierra y uso de suelo.	Porcentaje	0.17%	\$	15,519	\$	-	100%	-	-	-	-
7.2.1.1.1.1.6	Porcentaje de convenios publico o privados revisados y validados.	Porcentaje	7.21%	\$	661,580	\$	520,712	100%	100%	100%	79%	127%
TOTAL DEL GASTO DE LA UNIDAD			100.00%	\$	9,171,494	\$	7,593,246	PROMEDIO POR UNIDAD		100%	78%	133%


E1= EFICACIA

E2= ECONOMIA

E3=EFICIENCIA

"Bajo protesta de decir verdad declaramos que los estados financieros y sus notas, son razonablemente correctos y son responsabilidad del emisor."

ING. JUAN FRANCISCO GIM NOGALES
PRESIDENTE MUNICIPAL



MTRA. JULIA PATRICIA HUERTA RIVERA
TESORERA MUNICIPAL

INDICADORES DE RESULTADOS

H. NOGALIS, SONORA
 INDICADORES DE RESULTADOS
 Del 01 de enero al 30 de septiembre de 2023

UNIDAD RESPONSABLE: 0300
 NOMBRE: DESPACHO DEL DIRECTOR DE EDUCACION

METAS		EVALUACIÓN DE METAS									
CLAVE	DESCRIPCIÓN	UNIDAD DE MEDIDA	PONDERACIÓN (%)	GASTO		META ACUMULADO		PORCENTAJE			
				PRESUPUESTO	DEVENGADO	PROGRAMADA	REAL	E1	E2	E3	
6.3.1.2.1.10	Número de becas de educación otorgadas a niños, jóvenes y mujeres.	Valor Absoluto	67.56%	\$ 11,000,099	\$ 8,518,607	1,626	1,700	105%	77%	135%	
6.2.1.2.1.3	Número de escuelas visitadas para verificar necesidades.	Valor Absoluto	30.65%	\$ 4,990,113	\$ 1,056,120	250	197	79%	21%	37%	
6.2.1.2.1.4	Número de eventos de reconocimiento a alumnos de nivel básico de excelencia académica	Valor Absoluto	1.79%	\$ 291,946	\$ 566,665	3	5	167%	194%	86%	
TOTAL DEL GASTO DE LA UNIDAD				100.00%	\$ 16,282,158	\$ 10,141,392	PROMEDIO POR UNIDAD		117%	98%	193%

E1= EFICACIA E2= ECONOMIA E3=EFICIENCIA
 "Bajo protesta de decir verdad, declaramos que los estados financieros y sus notas, son razonablemente correctos y son responsabilidad del emisor."

ING. JUAN FRANCISCO GIM NOGALES
 PRESIDENTE MUNICIPAL



MTRA. JULIA PATRICIA HUERTA RIVERA
 ESORERA MUNICIPAL

INDICADORES DE RESULTADOS

H. NOGALES, SONORA
INDICADORES DE RESULTADOS
Del 01 de enero al 30 de septiembre de 2023

UNIDAD RESPONSABLE: P3101
NOMBRE: DESPACHO DEL DIRECTOR DE SALUD

CLAVE	METAS DESCRIPCION	UNIDAD DE MEDIDA	PONDERACION (%)	GASTO		META ACUMULADO		PORCENTAJE			
				PRESUPUESTO	DEVENGADO	PROGRAMADA	REAL	E1	E2	E3	
6.2.2.2.1.1	Gestiones realizadas para impulsar la ampliación del número de derechohabientes de las instituciones públicas del sector salud.	Valor Absoluto	2%	\$ 210,960	\$ 134,115	12	9	75%	64%	118%	
6.2.2.2.1.2	Número de consultas médicas y servicios de salud gratuitos otorgados por el municipio	Valor Absoluto	12%	\$ 1,265,762	\$ 804,690	10,000	8,916	89%	64%	140%	
6.2.2.2.1.3	Número de medicinas otorgados por el municipio.	Valor Absoluto	10%	\$ 1,054,802	\$ 670,575	8,000	6,234	78%	64%	123%	
6.2.2.2.1.4	Número de consultas médicas y servicios de salud municipal otorgados a personas con discapacidad.	Valor Absoluto	8%	\$ 843,841	\$ 536,460	500	918	184%	64%	289%	
6.2.2.2.1.5	Gestiones realizadas para el abasto pronto y suficiente de medicamentos a las instituciones públicas del sector salud.	Valor Absoluto	6%	\$ 632,881	\$ 402,345	32	36	113%	64%	177%	
6.2.2.2.1.6	Total de Centros Comunitarios con personal de salud asignado.	Valor Absoluto	8%	\$ 843,841	\$ 536,460	36	62	172%	64%	271%	
6.2.2.2.1.7	Número de consultas médicas brindadas en Centros Comunitarios	Valor Absoluto	6%	\$ 632,881	\$ 402,345	5,500	5,123	93%	64%	147%	
6.2.2.2.1.8	Número de actividades realizadas en cuidado de las mascotas en el municipio	Valor Absoluto	8%	\$ 843,841	\$ 536,460	600	507	85%	64%	133%	
6.2.2.2.1.9	Número de campañas de salud realizadas en el municipio para la detección de enfermedades.	Valor Absoluto	2%	\$ 210,960	\$ 134,115	72	69	96%	64%	153%	
6.2.2.2.1.10	Número de material médico y de curación brindado a ciudadanos.	Valor Absoluto	15%	\$ 1,582,203	\$ 1,005,863	500	1,136	227%	64%	357%	
6.2.2.2.1.11	Número de dosis aplicadas de vacuna contra la rabia a mascotas.	Valor Absoluto	5%	\$ 527,401	\$ 335,288	13,750	11,018	80%	64%	123%	
6.2.2.2.1.12	Porcentaje de reportes atendidos por mascotas callejeras	Porcentaje	2%	\$ 210,960	\$ 134,115	100%	97%	97%	64%	151%	
6.2.2.2.1.13	Total de esterilizaciones realizadas a mascotas callejeras y de hogar.	Valor Absoluto	8%	\$ 843,841	\$ 536,460	5,000	3,818	76%	64%	120%	
6.2.2.2.1.14	Total de atenciones de salud bucal preventiva y curativa	Valor Absoluto	2%	\$ 210,960	\$ 134,115	4,000	4,692	117%	64%	185%	
6.2.2.2.1.15	Número de campañas sobre el cuidado animal brindadas a la c	Valor Absoluto	6%	\$ 632,881	\$ 402,345	200	161	81%	64%	127%	
TOTAL DEL GASTO DE LA UNIDAD				100.00%	\$ 10,548,017	\$ 6,705,752	PROMEDIO POR UNIDAD		111%	64%	17.1%
			E1= EFICACIA	E2= ECONOMIA				E3=EFICIENCIA			

"Bajo protesta de decir verdad declaramos que los estados financieros y sus notas, son razonablemente correctos y son responsabilidad del emisor."

ING. JUAN FRANCISCO GIM NOGALES
PRESIDENTE MUNICIPAL



MTRA. JULIA PATRICIA HUERTA RIVERA
TESORERA MUNICIPAL

INDICADORES DE RESULTADOS

H. NOGALES, SONORA
INDICADORES DE RESULTADOS
Del 01 de enero al 30 de septiembre de 2023

UNIDAD RESPONSABLE: Q3201
NOMBRE: DESPACHO DEL DIRECTOR DE IMAGEN URBANA

METAS		EVALUACIÓN DE METAS								
CLAVE	DESCRIPCIÓN	UNIDAD DE MEDIDA	PONDERACIÓN (%)	GASTO		META ACUMULADO		PORCENTAJE		
				PRESUPUESTO	DEVENGADO	PROGRAMADA	REAL	E1	E2	E3
6.2.5.2.1.3	Número de calles, avenidas y bocacalles atendidas con barrido	Valor Absoluto	28.92%	\$ 10,313,036	\$ 7,981,561	2,000	1,487	74%	77%	96%
6.2.5.2.1.5	Porcentaje de panteones municipales atendidos para su rehabilitación y mantenimiento.	Porcentaje	14.28%	\$ 5,091,734	\$ 3,242,032	100%	100%	100%	64%	157%
6.2.5.2.1.7	Número de parques públicos, áreas verdes y áreas recreativas atendidas en limpieza y mantenimiento.	Valor Absoluto	23.25%	\$ 8,291,683	\$ 4,907,266	434	336	77%	59%	131%
6.2.5.2.1.8	Número de parques y espacios públicos reparados y mantenimiento a juegos infantiles.	Valor Absoluto	17.08%	\$ 6,091,734	\$ 3,556,381	36	27	75%	58%	128%
6.2.5.2.1.9	Número de viajes de regado de áreas verdes y espacios públicos	Valor Absoluto	16.47%	\$ 5,872,676	\$ 3,915,797	1,200	1,295	108%	67%	162%
TOTAL DEL GASTO DE LA UNIDAD			100.00%	\$ 35,660,865	\$ 23,603,039	PROMEDIO POR UNIDAD		87%	65%	133%


E1= EFICACIA

E2= ECONOMÍA

E3= EFICIENCIA

"Bajo protesta de decir verdad declaramos que los estados financieros y sus notas, son razonablemente correctos y son responsabilidad del emisor."

ING. JUAN FRANCISCO GIM NOGALES
PRESIDENTE MUNICIPAL



MTRA. JULIA PATRICIA HUERTA RIVERA
TESORERA MUNICIPAL

INDICADORES DE RESULTADOS


H. NOGALES, SONORA
INDICADORES DE RESULTADOS
Del 01 de enero al 30 de septiembre de 2023

UNIDAD RESPONSABLE: R3301
NOMBRE: DESPACHO DEL DIFECTOR DE JUVENTUD

EVALUACIÓN DE METAS											
CLAVE	METAS DESCRIPCION	UNIDAD DE MEDIDA	PONDERACIÓN (%)	GASTO		META ACUMULADO		PORCENTAJE			
				PRESUPUESTO	DEVENGADO	PROGRAMADA	REAL	E1	E2	E3	
6.3.1.2.1.1	Número de escuelas de todos los niveles educativos atendidas con pláticas para los jóvenes.	Valor Absoluto	2%	\$ 73,292	\$ 53,599	44	58	132%	73%	180%	
6.3.1.2.1.2	Cantidad de eventos de capacitación en temas de igualdad de derechos y libre desarrollo de la personalidad.	Valor Absoluto	2%	\$ 73,292	\$ 53,599	20	22	110%	73%	-	
6.3.1.2.1.3	Número jóvenes beneficiados con los servicios que otorga el Instituto Nogalense de la Juventud.	Valor Absoluto	10%	\$ 366,459	\$ 267,993	3,000	6,500	217%	73%	296%	
6.3.1.2.1.4	Número de jóvenes beneficiados con servicios de orientación vocacional.	Valor Absoluto	1%	\$ 36,646	\$ 26,799	200	321	161%	73%	-	
6.3.1.2.1.5	Número de exámenes de orientación vocacional aplicados a jóvenes.	Valor Absoluto	1%	\$ 36,646	\$ 26,799	300	285	95%	73%	-	
6.3.1.2.1.6	Gestiones con entes públicos de distintos órdenes de gobierno para la coordinación de programas específicos a favor de la comunidad.	Valor Absoluto	2%	\$ 73,292	\$ 53,599	8	14	175%	73%	239%	
6.3.1.2.1.7	Cantidad de apoyos otorgados a jóvenes.	Valor Absoluto	30%	\$ 1,099,376	\$ 803,980	56	74	132%	73%	181%	
6.3.1.2.1.8	Número de jóvenes apoyados para que accedan a los beneficios de los programas del ISJ e IMJUVE	Valor Absoluto	5%	\$ 183,229	\$ 133,997	800	737	92%	73%	126%	
6.3.1.2.1.11	Número de jóvenes apoyados en la gestión para el acceso a financiamiento.	Valor Absoluto	15%	\$ 549,688	\$ 401,990	200	0	0%	73%	0%	
6.3.1.2.1.12	Número de bazares realizados para beneficio del emprendimiento local de jóvenes.	Valor Absoluto	3%	\$ 109,938	\$ 80,398	12	9	75%	73%	-	
6.3.1.2.1.13	Número de atenciones psicológicas otorgadas a los jóvenes.	Valor Absoluto	4%	\$ 146,583	\$ 107,197	100	0	0%	73%	-	
6.3.1.2.1.14	Número de eventos para el reconocimiento de las labores ciudadanas extraordinarias a favor de la comunidad.	Valor Absoluto	25%	\$ 916,146	\$ 669,983	1	1	100%	73%	137%	
TOTAL DEL GASTO DE LA UNIDAD				100%	\$ 3,664,586	\$ 2,679,932	PROMEDIO POR UNIDAD		107%	73%	166%
				E1= EFICACIA	E2= ECONOMIA	E3= EFICIENCIA					

"Bajo protesta de decir verdad declaramos que los estados financieros y sus notas, son razonablemente correctos y son responsabilidad del emisor."

ING. JUAN FRANCISCO GIM NOGALES
PRESIDENTE MUNICIPAL



MTRA. JULIA PATRICIA HUERTA RIVERA
TESORERA MUNICIPAL

INDICADORES DE RESULTADOS

H. NOGALES, SONORA
 INDICADORES DE RESULTADOS
 Del 01 de enero al 30 de septiembre de 2023

UNIDAD RESPONSABLE: S340
 NOM: RE: DESPACHO DEL DIRECTOR DE INNOVACIÓN TECNOLÓGICA

EVALUACIÓN DE METAS										
METAS		UNIDAD DE MEDIDA	PONDERACIÓN (%)	GASTO		META ACUMULADO		PORCENTAJE		
CLAVE	DESCRIPCIÓN			PRESUPUESTO	DEVENGADO	PROGRAMADA	REAL	E1	E2	E3
7.1.1.1.4.1.3	Porcentaje de sitios web actualizados.	Porcentaje	10.92%	\$ 1,004,014	\$ 485,466	100%	150%	150%	48%	310%
7.1.1.1.4.1.4	Número total de medidas de seguridad informática aplicadas en beneficio de la red municipal.	Valor Absoluto	30.83%	\$ 2,817,371	\$ 1,162,114	500%	26	520%	41%	1261%
7.1.1.1.4.1.5	Número de sistemas tecnológicos e informáticos de la administración pública municipal rediseñados para su mejora.	Valor Absoluto	22.78%	\$ 2,095,041	\$ 1,222,970	400%	21	525%	58%	899%
7.1.1.1.4.1.7	Índice de cumplimiento de mantenimiento preventivo a equipo de cómputo.	Porcentaje	28.48%	\$ 2,619,841	\$ 1,340,904	100%	79%	79%	51%	154%
7.1.1.1.4.1.8	Índice de solicitudes en mesa de ayuda atendidas satisfactoriamente.	Porcentaje	7.19%	\$ 661,314	\$ 671,278	95%	97%	102%	102%	101%
TOTAL DEL GASTO DE LA UNIDAD			100.00%	\$ 9,197,580	\$ 4,882,721	PROMEDIO POR UNIDAD		275%	60%	545%
			E1= EFICACIA	E2= ECONOMÍA		E3=EFICIENCIA				

"Bajo protesta de decir verdad declaramos que los estados financieros y sus notas, son razonablemente correctos y son responsabilidad del emisor."

ING. JUAN FRANCISCO GIM NOGALES
 PRESIDENTE MUNICIPAL



MTRA. JULIA PATRICIA HUERTA RIVERA
 TESORERA MUNICIPAL

MUNICIPIO DE NOGALES SONORA
INDICADORES DE RESULTADOS
DEL 01 ENERO AL 30 DE SEPTIEMBRE DE 2023

Hoja 1 de 2

Clave	Variaciones, Justificaciones y/u Observaciones
TESORERIA	
7.1.1.1.3.1	Se informará últimos trimestres
7.1.1.1.2.1	No se han realizado publicaciones hasta el momento, quedando pendiente la actualización dentro del siguiente mes.
7.1.1.1.3.3	Se informará últimos trimestres
7.1.1.1.3.5	Se informará últimos trimestres
7.1.1.1.3.7	Referente al cumplimiento del presupuesto de ingresos estimado ha sido modificada la cantidad, ya que se venía indicando el monto de la Ley de Ingresos (\$1,819,808,912.00) sin
SERVICIOS PUBLICOS	
6.2.5.2.1.11	Al no presentarse precipitaciones pluviales no hubo tierra para retirar de calles y avenidas pavimentadas
6.2.4.2.3.8	Al no presentarse precipitaciones pluviales, no hubo necesidad de realizar el desazolve de arroyos
6.2.5.2.1.1	No se logró adquirir suficientes lámparas led para realizar el cambio
6.2.5.2.1.4	Por problemas en las unidades de recolección no se logró cumplir la meta, la basura faltante se reflejará en el cuarto trimestre
CONTRALORIA	
7.2.1.1.1.9	se realizó durante auditoría un arqueo de caja, adicional a lo programado por realizar a las diversas entidades/dependencias
7.2.1.1.1.5	Se llevo a cabo la revisión por dependencia y entidad paramunicipal, cotejando la información con cada informe recibido en el área de declaración patrimonial, por parte de cada enlace designado por su respectiva dependencia y/o entidad paramunicipal.
7.2.1.1.1.6	Se llevo a cabo la revisión por dependencia y entidad paramunicipal en cuanto a las altas del personal en el respectivo mes, además se reexaminó el rezago de las declaraciones de situación patrimonial inicial.
7.2.1.1.1.7	Se llevo a cabo la revisión por dependencia y entidad paramunicipal en cuanto a las bajas del personal en el respectivo mes, además, se reexaminó el rezago de las declaraciones de situación patrimonial de conclusión.
OFICIALIA MAYOR	
6.2.5.2.1.7	No se cumplió con la meta establecida de 750 sacrificios, obteniendo 720, sin embargo se trabajará en una estrategia para que haya mas introducción de ganado
7.1.1.1.3.7	Se espera realizar el remate de vehículos del corralón en el cuarto trimestre
7.1.1.1.4.2.5	Se está desarrollando plan para continuar con las capacitaciones a directores de las dependencias
7.1.1.1.4.2.7	Se está desarrollando plan para continuar con las capacitaciones al personal operativo
DIRECCIÓN DE INFRAESTRUCTURA URBANA, OBRAS PÚBLICAS Y ECOLOGIA	
6.2.4.2.2.8	En proceso de recuperación de 2 áreas invadidas 1 area de protección y 1 parque de esparcimiento (se realizó la inspección y se levantaron las actas de hechos) para enviarse a la Dirección jurídica para su seguimiento.
6.2.4.2.1.11	Se recibe asesoría especializada para el Desarrollo del proyecto de Pretratamiento de guas residuales con metaes SALES@30045-4988-520017095@55569hh7e86fremediacion.com 11/14/2023 9:51:08 AM

MUNICIPIO DE NOGALES SONORA
INDICADORES DE RESULTADOS
DEL 01 ENERO AL 30 DE SEPTIEMBRE DE 2023

Hoja 2 de 2

Clave	Variaciones, Justificaciones y/u Observaciones
6.2.4.2.1.1	No se ha cumplido la meta ya que no ha sido publicado el Reglamento en el Boletín Oficial, se sigue trabajando en el, haciendo modificaciones. (Se pretender concluir hasta el 4to trimestre).
6.2.4.2.1.2	No se ha cumplido la meta ya que no ha sido publicado el Reglamento de Ordenamiento Territorial en el Boletín Oficial, se sigue trabajando en el para su conclusión. (Se pretender concluir hasta el 4to trimestre).
6.2.4.2.3.4	Se van a ampliar las metas, ya que dentro de las obras de pavimentación se están realizando mas m2 de banquetas y guarrniones
6.2.4.2.5.3	Se dió prioridad a realizar obras de pavimentación
EDUCACIÓN	
6.2.1.2.1.3	En este indicador nos encontramos por encima de la meta debido a que la Escuela que se visita puede variar por diferentes razones o solicitudes puede ser por atención a petición de padres de familia, directores o supervisores. Por lo tanto de las 202 escuelas publicas de Educación Basica de la localidad se pueden visitar mas de una vez. Depende tambien de la necesidad en la que se encuentra.
IMAGEN URBANA	
6.2.5.2.1.3	Se realizó una modificación en el presupuesto para poder solventar gastos de arrendamiento de maquinaria, misma que ayuda en los trabajos realizados en el indicador antes mencionado, por lo tanto, las modificaciones se vieron reflejadas en el presupuesto de los indicadores 6.2.5.2.1.5, 6.2.5.2.1.8 y 6.2.5.2.1.9 aumentando el indicador 6.2.5.1.3
6.2.5.2.1.3	Se realizó una ampliación en el presupuesto por adquisición de unidades para la dependencia, misma que se están utilizando para el trabajo de barrido de calles
INSTITUTO DE LA JUVENTUD	
6.3.1.2.1.7	Debido a que los jóvenes se encuentran en su periodo vacacional baja la cantidad de apoyos pero se recuperaran en el regreso a clases
6.3.1.2.1.11	la convocatoria no fue favorecida por ello se estara realizando más veces año esta actividad.
6.3.1.2.1.13	Se esta cotizando con distintos proveedores
INNOVACIÓN TECNOLÓGICA	
7.1.1.1.4.1.7	Debido a otros proyectos como la implementación de CCTV para monitoreo de la Garta DeConcini (cruce fronterizo) y el cambio de oficinas de Sindicatura y Asuntos Jurídicos; hemos tenido que redirigir esfuerzos de recursos humanos a otras áreas para dar soporte; lo que nos ha retrasado el proyecto de revisión de equipos de cómputo.
SECRETARIA DEL AYUNTAMIENTO	
Se omitio el presupuesto asignado al Juzgado Calificador por \$ 8,986,448, ya que no contamos con algun indicador en el cual aplicarlo	
Se omitio el presupuesto asignado a las comisarias por \$ 540,432 ya que no contamos con algun indicador en el cual aplicarlo	
Por lo tanto la diferencia de \$9,526,880 (15.57%) es la diferencia que falta del presupuesto total de la dependencia.	

ISAF-cef43045-498a-52b1-7e06-ea55c9bb7e0d

11/14/2023 9:51:08 AM