

**DESGLOSE DE GASTOS EFECTUADOS CON RECURSOS DEL
FONDO DE APORTACIONES PARA LA INFRAESTRUCTURA SOCIAL MUNICIPAL Y DE
LAS DEMARCACIONES TERRITORIALES DEL DISTRITO FEDERAL**

Anexo 13

AYUNTAMIENTO DE: NOGALES, SONORA.
PERÍODO: DEL 1º DE ENERO AL 31 DE ENERO DE 2018.

Hoja 1 de 1

CONCILIACION DEL SALDO DE LA CUENTA No. 0111434241 DEL BANCO BBVA BANCOMER DEL FAISM


Saldo conciliado en Bancos al 1º de Enero de 2018	\$	-
Mas: Ingresos recibidos del 1º de Enero al 31 de Marzo de 2018	\$	6,587,745.00
Transferencias Municipales	\$	150,938.45
Intereses ganados	\$	30.02
SUMAN INGRESOS	\$	6,738,713.47
Menos: Gastos efectuados del 1º de Enero al 31 de Marzo del 2018	\$	-
Ingresos por ejercer	\$	6,738,713.47
Menos: Saldo en bancos al 31 de Marzo del 2018	\$	4,391,859.41
Importe a Justificar	\$	2,346,854.06

Número de obra	Descripcion del Gasto por Rubros	Importe Presupuesto	Importe Ejercido Acumulado al Trimestre	Variacion	% Porcentaje
62408	AGUA POTABLE	\$ -	\$ -	\$ -	0.00%
62409	ALCANTARILLADO	\$ -	\$ -	\$ -	0.00%
Totales		\$ -	\$ -	\$ -	0.00%

Declaramos bajo protesta de decir verdad que los estados financieros y sus notas son razonablemente correctos y de propiedad del emisor.

Presidente

Arq. David Cuauhtémoc Galindo Delgado



Tesorero

Lic. Luis Gerardo Ollas Díaz

Director de Obras

Ing. Jesús Ruelas Flores Paz

**DIRECCION DE
INFRAESTRUCTURA URBANA
Y OBRAS PUBLICAS**

AVANCE FISICO FINANCIERO A LOS PROGRAMAS DE INVERSION

Del 01 de Enero de 2017 al 31 de Marzo de 2018

ANEXO 12

MUNICIPIO DE NOGALES SONORA

Clave y Nombre de la Partida 8220-1803-6100-2

HOJA: 01 DE 01

DEPENDENCIA: DIRECCION DE INFRAESTRUCTURA URBANA Y OBRAS PUBLICAS

NO. DE LA OBRA	RUBRO, NOMBRE Y UBICACIÓN LA (S) OBRA (S)	IMPORTE				AVANCE ACUMULADO AL TRIMESTRE		METAS REALES				ORIGEN DE RECURSOS	MODALIDAD DE EJECUCION
		PTO. ANALITICO DE PROYECTOS	PRESUPUESTO MODIFICADO	DEVENGADO EN EL TRIMESTRE	DEVENGADO ACUMULADO AL TRIM.	% FISICO	% FINANC.	FISICAS		POB. BENEF.			
								CANT.	U.MED	CANT.	U.MED		
6100	OBRAS PUBLICAS DE DOMINIO PUBLICO			150,478.68									
614	DIVISION DE TERRENOS Y CONSTRUCCION DE OBRAS DE URBANIZACION			150,478.68									
61418	CONSTRUCCION Y REHABILITACIÓN DE CALLES			150,478.68									
BA02	BACHEO CON CONCRETO HIDRAULICO DIVERSOS DE PUNTOS DE LA CIUDAD (ING. MENDIVIL)	151,335.45	151,335.45	17,217.88	17,217.88	100	100	18	M²	220292	personas	Municipal	adj. Directa
BA03	SUMINISTRO DE EMULSION Y SELLO (DIVERSOS PUNTOS DE LA CIUDAD)	67,651.20	67,651.20	133,260.80	133,260.80	100	100	850	M²	220292	personas	Municipal	adj. Directa

Declaramos bajo protesta de decir verdad que los estados financieros y sus notas son razonablemente correctos y son propiedad del emisor.

ARQ. DAVID CUAUHEMOC GALINDO DELGADO
PRESIDENTE MUNICIPAL
FIRMA Y SELLO



CP. LUIS GERARDO OLIVAS DIAZ
TESORERO
FIRMA Y SELLO

ING. JESÚS RUEDA FLORES PAZ
DIRECTOR DE OBRAS PÚBLICAS
FIRMA Y SELLO

DIRECCION DE
INFRAESTRUCTURA URBANA
Y OBRAS PUBLICAS

BALANZA DE COMPROBACION
DEL 1 DE ENERO AL 31 DE MARZO DEL 2018
MUNICIPIO DE NOGALES SONORA

ANEXO 1

CLAVE	DENOMINACION	SALDOS AL		MOVIMIENTO		MOVIMIENTO		MOVIMIENTO		SALDOS FINALES		INGRESOS Y EGRESOS		BALANZA PREVIA AL 31 DE MARZO	
		01 DE ENERO DEL 2018		ENERO		FEBRERO		MARZO		AL MES DE MARZO		Y EGRESOS			
		DEBE	HABER	DEBE	HABER	DEBE	HABER	DEBE	HABER	DEBE	HABER	DEBE	HABER	DEBE	HABER
5135	SERVICIOS DE INSTALACION, REPARACION, MANTENIMIENTO Y	-	-	44,301.97	-	76,603.97	-	65,577.56	-	186,483.50	-	186,483.50	-	-	-
5136	SERVICIOS DE COMUNICACION SOCIAL Y PUBLICIDAD	-	-	-	-	39,440.00	-	1,749,396.00	-	1,788,836.00	-	1,788,836.00	-	-	-
5137	SERVICIOS DE TRASLADO Y VIATICOS	-	4	42,317.80	-	112,551.07	-	35,529.08	-	190,397.95	-	190,397.95	-	-	-
5138	SERVICIOS OFICIALES	-	-	270,768.00	-	27,808.01	-	159,789.90	-	458,365.91	-	458,365.91	-	-	-
5139	OTROS SERVICIOS GENERALES	-	-	25,858.68	-	73,448.00	-	2,197,908.63	-	2,297,215.31	-	2,297,215.31	-	-	-
5212	TRANSFERENCIAS INTERIAS AL SECTOR PUBLICO	-	-	4,036,536.33	-	3,583,832.58	-	8,420,041.73	-	16,040,410.64	-	16,040,410.64	-	-	-
5231	SUBSIDIOS	-	-	-	-	-	-	-	-	500,000.00	-	500,000.00	-	-	-
5241	AYUDAS SOCIALES A PERSONAS	1,000.00	-	638,693.49	-	672,720.51	-	822,230.19	-	2,134,634.19	-	2,134,634.19	-	-	-
5242	BECAS	-	-	107,300.00	-	349,126.00	-	951,500.00	-	1,407,926.00	-	1,407,926.00	-	-	-
5243	AYUDAS SOCIALES A INSTITUCIONES	-	-	199,058.92	-	118,823.78	-	130,966.14	-	448,848.84	-	448,848.84	-	-	-
5252	JUBILACIONES	-	-	1,710,054.42	-	3,417,547.49	-	-	-	5,127,601.91	-	5,127,601.91	-	-	-
5411	INTERESES DE LA DEUDA PUBLICA INTERNA	-	-	4,585,625.29	-	4,412,747.64	-	5,252,812.29	-	14,251,185.22	-	14,251,185.22	-	-	-
5599	OTROS GASTOS VARIOS	-	-	-	-	-	-	-	-	-	-	-	-	-	-
7110	VALORES EN CUSTODIA	262,974,572.03	-	-	-	-	-	-	-	262,974,572.03	-	-	-	-	-
7120	CUSTODIA DE VALORES	-	262,974,572.03	-	-	-	-	-	-	-	262,974,572.03	-	-	-	-
7630	BIENES BAJO CONTRATO EN COHONATO	2,018,081.59	-	2,975,317.45	-	-	-	-	-	4,993,399.04	-	-	-	-	-
7640	CONTRATO DE COMODATO POR BIENES	-	2,018,081.59	-	2,975,317.45	-	-	-	-	-	4,993,399.04	-	-	-	-
7710	DLLS SANTANDER	-	-	-	-	-	-	-	-	-	-	-	-	-	-
7720	SANTANDER DLLS	-	-	-	-	-	-	-	-	-	-	-	-	-	-
8120	LEY DE INGRESOS POR EJECUTAR	-	63,375.36	85,158,292.97	-	66,084,312.19	-	64,081,475.76	-	-	215,387,456.28	-	-	-	-
8140	LEY DE INGRESOS DEVENGADA	-	-	85,158,292.97	85,158,292.97	66,084,312.19	66,084,312.19	64,081,475.74	64,081,475.76	-	0.02	-	-	-	-
8150	LEY DE INGRESOS RECAUDADA	-	63,375.36	-	85,158,292.97	-	66,084,312.19	-	64,081,475.74	-	215,387,456.26	-	-	-	-
8210	PRESUPUESTO DE EGRESOS APROBADO	-	775,378,036.00	-	-	-	-	-	-	-	775,378,036.00	-	-	-	-
8220	PRESUPUESTO DE EGRESOS POR EJECUTAR	763,367,233.00	-	7,431,706.07	44,204,963.32	1,405,764.37	47,982,720.35	2,248,035.16	56,617,950.93	625,647,104.00	-	-	-	-	-
8230	MODIFICACIONES AL PRESUPUESTO DE EGRESOS APROBADO	-	197.00	705,479.74	7,431,706.07	1,343,524.00	1,405,764.37	214.00	2,248,035.16	9,036,484.86	-	-	-	-	-
8240	PRESUPUESTO DE EGRESOS COMPROMETIDO	11,893,411.80	-	43,499,483.58	43,413,229.99	46,639,196.35	46,425,138.46	56,617,736.93	56,773,921.19	12,037,539.02	-	-	-	-	-
8250	PRESUPUESTO DE EGRESOS DEVENGADO	73,474.60	-	43,413,229.99	42,228,037.67	46,425,138.46	46,391,289.68	56,773,921.19	56,166,527.31	1,899,909.58	-	-	-	-	-
8260	PRESUPUESTO DE EGRESOS EJERCIDO	44,113.60	-	42,228,037.67	42,228,037.67	46,391,289.68	46,233,182.87	56,166,527.31	53,306,325.53	3,062,422.19	-	-	-	-	-
8270	PRESUPUESTO DE EGRESOS PAGADO	-	-	42,228,037.67	-	46,233,182.87	-	53,306,325.53	-	141,767,546.07	-	-	-	-	-
	RESULTADOS AL 30 DE JUNIO	2,278,395,821.69	2,278,395,821.69	753,464,919.40	753,464,919.40	694,907,157.49	694,907,157.49	699,448,978.84	699,448,978.84	2,468,235,861.97	2,468,235,861.97	86,346,609.26	221,242,225.71	221,242,225.71	1,280,957,753.59

Declaro bajo protesta de decir verdad que los datos financieros y sus notas son razonablemente correctos y son propiedad del emisor


ARQ. DAVID CUAUHEMOC GALINDO DELGADO

PRESIDENTE



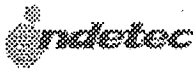
C.P. LUIS GERARDO OLIVAS DIAZ

TESORERO



MUNICIPIO DE NOGALES
SONORA
Estado de Situación Financiera

	<u>2018</u>	<u>2017</u>		<u>2018</u>	<u>2017</u>
ACTIVO			PASIVO		
ACTIVO CIRCULANTE	\$193,308,880.54	\$150,344,437.14	PASIVO CIRCULANTE	\$411,889,818.88	\$443,685,264.35
EFFECTIVO Y EQUIVALENTES	\$22,216,434.14	-\$14,517,441.32	CUENTAS POR PAGAR A CORTO PLAZO	\$411,979,384.12	\$443,627,164.59
DERECHOS A RECIBIR EFECTIVO O EQUIVALENTES	\$166,899,326.63	\$160,668,758.69	PASIVOS DIFERIDOS A CORTO PLAZO	\$17,242.50	\$17,242.50
DERECHOS A RECIBIR BIENES O SERVICIOS	\$649,007.54	\$649,007.54	OTROS PASIVOS A CORTO PLAZO	-\$106,807.74	\$40,857.26
OTROS ACTIVOS CIRCULANTES	\$3,544,112.23	\$3,544,112.23	Total de Pasivos Circulantes	\$411,889,818.88	\$443,685,264.35
Total de Activos Circulantes	\$193,308,880.54	\$150,344,437.14			
ACTIVO NO CIRCULANTE	\$1,087,648,873.05	\$1,087,498,394.37	DOCUMENTOS POR PAGAR A LARGO PLAZO	\$177,251.96	\$177,251.96
BIENES INMUEBLES, INFRAESTRUCTURA Y CONSTRUCCIONES EN PROCESO	\$835,129,899.39	\$834,979,420.71	DEUDA PÚBLICA A LARGO PLAZO	\$597,639,153.69	\$609,175,271.40
BIENES MUEBLES	\$216,449,444.45	\$216,449,444.45	Total de Pasivos No Circulantes	\$597,816,405.65	\$609,352,523.36
ACTIVOS INTANGIBLES	\$150,914.40	\$150,914.40	Total de Pasivos	\$1,009,706,224.53	\$1,053,037,787.71
ACTIVOS DIFERIDOS	\$148,614.81	\$148,614.81			
OTROS ACTIVOS NO CIRCULANTES	\$35,770,000.00	\$35,770,000.00	HACIENDA PÚBLICA/ PATRIMONIO		
Total de Activos No Circulantes	\$1,087,648,873.05	\$1,087,498,394.37	RESULTADOS DEL EJERCICIO (AHORRO/ DESAHORRO)	\$86,346,609.26	\$137,504,614.15
			RESULTADOS DE EJERCICIOS ANTERIORES	-\$49,616,490.58	-\$187,220,980.73
Total de Activos	\$1,280,957,753.59	\$1,237,842,831.51	Total Hacienda Pública/Patrimonio	\$271,251,529.06	\$184,805,043.80
			Total de Pasivo y Hacienda Pública/Patrimonio	\$1,280,957,753.59	\$1,237,842,831.51



MUNICIPIO DE NOGALES
SONORA

Estado de Situación Financiera

Fecha y 11/may/2018

Usu:
supervisor

01:02 p.m.

	<u>2018</u>	<u>2017</u>		<u>2018</u>	<u>2017</u>
CUENTAS DE ORDEN CONTABLES			CUENTAS DE ORDEN PRESUPUESTARIAS		
<u>VALORES</u>	<u>\$0.00</u>	<u>\$0.00</u>	<u>LEY DE INGRESOS</u>		<u>\$0.00</u>
VALORES EN CUSTODIA	\$262,974,572.03	\$262,974,572.03	LEY DE INGRESOS POR EJECUTAR	-\$215,387,456.28	\$0.00
CUSTODIA DE VALORES	\$262,974,572.03	\$262,974,572.03	MODIFICACIONES A LA LEY DE INGRESOS ESTIMADA	\$0.00	\$866,410,031.19
<u>EMISIÓN DE OBLIGACIONES</u>	<u>\$0.00</u>	<u>\$0.00</u>	LEY DE INGRESOS DEVENGADA	\$215,387,456.28	\$866,410,031.19
<u>AVALES Y GARANTÍAS</u>	<u>\$0.00</u>	<u>\$0.00</u>	LEY DE INGRESOS RECAUDADA	\$215,387,456.26	\$866,410,031.19
<u>JUICIOS</u>	<u>\$0.00</u>	<u>\$0.00</u>	PRESUPUESTO DE EGRESOS APROBADO	\$775,378,036.00	\$726,350,959.00
<u>INVERSIÓN MEDIANTE PROYECTOS PARA PRESTACIÓN DE SERVICIOS (PPS) Y SIMILARES</u>	<u>\$0.00</u>	<u>\$0.00</u>	MODIFICACIONES AL PRESUPUESTO DE EGRESOS APROBADO	\$9,036,484.86	\$407,085,601.35
<u>BIENES EN CONCESIONADOS O EN COMODATO</u>	<u>\$0.00</u>	<u>\$0.00</u>	PRESUPUESTO DE EGRESOS DEVENGADO	\$146,729,877.84	\$981,112,533.35
BIENES BAJO CONTRATO EN COMODATO	\$4,993,399.04	\$2,018,081.59	PRESUPUESTO DE EGRESOS EJERCIDO	\$144,829,968.26	\$971,770,410.34
CONTRATO DE COMODATO POR BIENES	\$4,993,399.04	\$2,018,081.59	PRESUPUESTO DE EGRESOS PAGADO	\$141,767,546.07	\$899,317,507.95
<u>BANCOS</u>	<u>\$0.00</u>	<u>\$0.00</u>			
<u>CONTINGENCIAS</u>	<u>\$0.00</u>	<u>\$0.00</u>			

Declaramos bajo protesta de decir verdad que los estados financieros y sus notas son razonablemente correctos y son propiedad del emisor


ARQ. DAVID CUAUHTEMOC GALINDO DELGADO

PRESIDENTE



C.P. LUIS GERARDO OLIVAS DIAZ

TESORERO



usu.
supervisor

MUNICIPIO DE NOGALES SONORA

Estado de Variaciones en la Hacienda Pública

ANEXO 3

Concepto	Hacienda Publica/ Patrimonio Contribuido	Hacienda Publica/ Patrimonio Generado		Ajustes por Cambios de Valor	Total
		De Ejercicios Anteriores	Del Ejercicio		
RECTIFICACIONES DE RESULTADOS DE EJERCICIOS ANTERIORES	\$0.00	\$0.00	\$0.00	\$0.00	\$0.00
PATRIMONIO NETO INICIAL AJUSTADO DEL EJERCICIO	\$0.00	\$0.00	\$0.00	\$0.00	\$0.00
APORTACIONES	\$0.00	\$0.00	\$0.00	\$0.00	\$0.00
DONACIONES DE CAPITAL	\$0.00	\$0.00	\$0.00	\$0.00	\$0.00
ACTUALIZACIÓN DE LA HACIENDA PÚBLICA/PATRIMONIO	\$0.00	\$0.00	\$0.00	\$0.00	\$0.00
VARIACIONES DE LA HACIENDA PUBLICA/PATRIMONIO NETO DEL EJERCICIO	\$0.00	-\$187,220,980.73	\$137,504,614.15	\$0.00	-\$49,716,366.58
RESULTADOS DEL EJERCICIO (AHORRO/ DESAHORRO)	\$0.00	\$0.00	\$137,504,614.15	\$0.00	\$137,504,614.15
RESULTADOS DE EJERCICIOS ANTERIORES	\$0.00	-\$187,220,980.73	\$0.00	\$0.00	-\$187,220,980.73
REVALÚOS	\$0.00	\$0.00	\$0.00	\$0.00	\$0.00
RESERVAS	\$0.00	\$0.00	\$0.00	\$0.00	\$0.00
HACIENDA PÚBLICA/PATRIMONIO NETO FINAL DEL EJERCICIO 2017	\$0.00	-\$187,220,980.73	\$137,504,614.15	\$0.00	-\$49,716,366.58
CAMBIOS EN LA HACIENDA PUBLICA/PATRIMONIO NETO DEL EJERCICIO 2018	\$0.00	\$0.00	\$0.00	\$0.00	\$0.00
APORTACIONES	\$0.00	\$0.00	\$0.00	\$0.00	\$0.00
DONACIONES DE CAPITAL	\$0.00	\$0.00	\$0.00	\$0.00	\$0.00
ACTUALIZACIÓN DE LA HACIENDA PÚBLICA/PATRIMONIO	\$0.00	\$0.00	\$0.00	\$0.00	\$0.00
VARIACIONES DE LA HACIENDA PUBLICA/PATRIMONIO NETO DEL EJERCICIO 2018	\$0.00	\$137,604,490.15	-\$51,158,004.89	\$0.00	\$86,446,485.26
RESULTADOS DEL EJERCICIO (AHORRO/ DESAHORRO)	\$0.00	\$0.00	-\$51,158,004.89	\$0.00	-\$51,158,004.89
RESULTADOS DE EJERCICIOS ANTERIORES	\$0.00	\$137,604,490.15	\$0.00	\$0.00	\$137,604,490.15
REVALÚOS	\$0.00	\$0.00	\$0.00	\$0.00	\$0.00
RESERVAS	\$0.00	\$0.00	\$0.00	\$0.00	\$0.00
SALDO NETO EN LA HACIENDA PUBLICA/PATRIMONIO 2018	\$0.00	-\$49,616,490.58	\$86,346,609.26	\$0.00	\$36,730,118.68

Declaramos bajo protesta de decir verdad que los estados financieros y sus anexos son razonablemente correctos y son propiedad del emisor

ARQ. DAVID CUAUHTEMOC GALINDO DELGADO
PRESIDENTE



C.P LUIS GERARDO OLIVAS
TESORERO

MUNICIPIO DE NOGALES
SONORA
Estado de Cambios en la Situación Financiera

Usr: supervisor

ANEXO 4


	<u>Origen</u>	<u>Aplicación</u>
ACTIVO		<u>\$43,114,922.08</u>
<u>ACTIVO CIRCULANTE</u>		<u>\$42,964,443.40</u>
EFFECTIVO Y EQUIVALENTES		\$36,733,875.46
DERECHOS A RECIBIR EFECTIVO O EQUIVALENTES		\$6,230,567.94
DERECHOS A RECIBIR BIENES O SERVICIOS		
OTROS ACTIVOS CIRCULANTES		
<u>ACTIVO NO CIRCULANTE</u>		<u>\$150,478.68</u>
BIENES INMUEBLES, INFRAESTRUCTURA Y CONSTRUCCIONES EN		\$150,478.68
BIENES MUEBLES		
ACTIVOS INTANGIBLES		
ACTIVOS DIFERIDOS		
OTROS ACTIVOS NO CIRCULANTES		
PASIVO		<u>\$43,331,563.18</u>
<u>PASIVO CIRCULANTE</u>		<u>\$31,795,445.47</u>
CUENTAS POR PAGAR A CORTO PLAZO		\$31,647,780.47
PASIVOS DIFERIDOS A CORTO PLAZO		
OTROS PASIVOS A CORTO PLAZO		\$147,665.00
<u>PASIVO NO CIRCULANTE</u>		<u>\$11,536,117.71</u>
DOCUMENTOS POR PAGAR A LARGO PLAZO		
DEUDA PÚBLICA A LARGO PLAZO		\$11,536,117.71
HACIENDA PÚBLICA/ PATRIMONIO	<u>\$86,446,485.26</u>	
<u>HACIENDA PÚBLICA /PATRIMONIO GENERADO</u>	<u>\$86,446,485.26</u>	
RESULTADOS DEL EJERCICIO (AHORRO/ DESAHORRO)		\$51,158,004.89
RESULTADOS DE EJERCICIOS ANTERIORES	\$137,604,490.15	
<u>EXCESO O INSUFICIENCIA EN LA ACTUALIZACIÓN DE LA</u>		

Declaramos bajo protesta de decir verdad que los estados financieros y notas son razonablemente correctos y son propiedad de este municipio.

ARQ. DAVID CUAUHTEMOC GALINDO DELGADO
 PRESIDENTE



C.P. LUIS GERARDO OLIVAS DIAZ
 TESORERO




usr.
supervisor

MUNICIPIO DE NOGALES SONORA

ANEXO 5

Reporte Analítico del Activo

Cuenta Contable	Saldo Inicial	Cargos del periodo	Abonos del periodo	Saldo Final	Variación del Periodo
1000 ACTIVO	\$1,237,842,831.51	\$719,847,782.20	\$676,732,860.12	\$1,280,957,753.59	\$43,114,922.08
1100 ACTIVO CIRCULANTE	\$150,344,437.14	\$719,697,303.52	\$676,732,860.12	\$193,308,880.54	\$42,964,443.40
1110 EFECTIVO Y EQUIVALENTES	-\$14,517,441.32	\$430,997,123.85	\$394,263,248.39	\$22,216,434.14	\$36,733,875.46
1111 EFECTIVO	\$42,484.22	\$2,000.00	\$0.00	\$44,484.22	\$2,000.00
1112 BANCOS/TESORERÍA	-\$14,559,925.54	\$430,995,123.85	\$394,263,248.39	\$22,171,949.92	\$36,731,875.46
1120 DERECHOS A RECIBIR EFECTIVO O EQUIVALENTES	\$160,668,758.69	\$288,700,179.67	\$282,469,611.73	\$166,899,326.63	\$6,230,567.94
1122 CUENTAS POR COBRAR A CORTO PLAZO	\$0.00	\$160,321,791.91	\$160,321,791.91	\$0.00	\$0.00
1123 DEUDORES DIVERSOS POR COBRAR A CORTO PLAZO	\$160,247,878.66	\$73,257,474.77	\$66,918,755.33	\$166,586,598.10	\$6,338,719.44
1124 INGRESOS POR RECUPERAR A CORTO PLAZO	\$0.00	\$55,065,664.37	\$55,065,664.37	\$0.00	\$0.00
1125 DEUDORES POR ANTICIPOS DE LA TESORERÍA A CORTO PLAZO	\$420,880.03	\$55,248.62	\$163,400.12	\$312,728.53	-\$108,151.50
1130 DERECHOS A RECIBIR BIENES O SERVICIOS	\$649,007.54	\$0.00	\$0.00	\$649,007.54	\$0.00
1134 ANTICIPO A CONTRATISTAS POR OBRAS PÚBLICAS A CORTO PLAZO	\$649,007.54	\$0.00	\$0.00	\$649,007.54	\$0.00
1190 OTROS ACTIVOS CIRCULANTES	\$3,544,112.23	\$0.00	\$0.00	\$3,544,112.23	\$0.00
1191 VALORES EN GARANTÍA	\$3,544,112.23	\$0.00	\$0.00	\$3,544,112.23	\$0.00
1200 ACTIVO NO CIRCULANTE	\$1,087,498,394.37	\$150,478.68	\$0.00	\$1,087,648,873.05	\$150,478.68
1230 BIENES INMUEBLES, INFRAESTRUCTURA Y CONSTRUCCIONES EN PROCESO	\$834,979,420.71	\$150,478.68	\$0.00	\$835,129,899.39	\$150,478.68
1231 TERRENOS	\$66,094,212.67	\$0.00	\$0.00	\$66,094,212.67	\$0.00
1235 CONSTRUCCIONES EN PROCESO EN BIENES DE DOMINIO PÚBLICO	\$178,319,860.38	\$150,478.68	\$0.00	\$178,470,339.06	\$150,478.68
1236 CONSTRUCCIONES EN PROCESO EN BIENES PROPIOS	\$477,745,682.30	\$0.00	\$0.00	\$477,745,682.30	\$0.00
1239 OTROS BIENES INMUEBLES	\$112,819,665.36	\$0.00	\$0.00	\$112,819,665.36	\$0.00
1240 BIENES MUEBLES	\$216,449,444.45	\$0.00	\$0.00	\$216,449,444.45	\$0.00
1241 MOBILIARIO Y EQUIPO DE ADMINISTRACIÓN	\$20,518,019.83	\$0.00	\$0.00	\$20,518,019.83	\$0.00
1242 MOBILIARIO Y EQUIPO EDUCACIONAL Y RECREATIVO	\$1,027,205.95	\$0.00	\$0.00	\$1,027,205.95	\$0.00
1244 VEHÍCULOS Y EQUIPO DE TRANSPORTE	\$117,201,096.36	\$0.00	\$0.00	\$117,201,096.36	\$0.00
1245 EQUIPO DE DEFENSA Y SEGURIDAD	\$5,119,453.49	\$0.00	\$0.00	\$5,119,453.49	\$0.00
1246 MAQUINARIA, OTROS EQUIPOS Y HERRAMIENTAS	\$71,867,709.50	\$0.00	\$0.00	\$71,867,709.50	\$0.00
1247 COLECCIONES, OBRAS DE ARTE Y OBJETOS VALIOSOS	\$99,298.32	\$0.00	\$0.00	\$99,298.32	\$0.00
1248 ACTIVOS BIOLÓGICOS	\$616,661.00	\$0.00	\$0.00	\$616,661.00	\$0.00



supervisor

**MUNICIPIO DE NOGALES
SONORA**
Reporte Analítico del Activo

Fecha y 11/may/2018

ANEXO 5

Cuenta Contable	Saldo Inicial	Cargos del periodo	Abonos del periodo	Saldo Final	Variación del Periodo
1250 ACTIVOS INTANGIBLES	\$150,914.40	\$0.00	\$0.00	\$150,914.40	\$0.00
1251 SOFTWARE	\$150,914.40	\$0.00	\$0.00	\$150,914.40	\$0.00
1270 ACTIVOS DIFERIDOS	\$148,614.81	\$0.00	\$0.00	\$148,614.81	\$0.00
1271 ESTUDIOS, FORMULACIÓN Y EVALUACIÓN DE PROYECTOS	\$148,614.81	\$0.00	\$0.00	\$148,614.81	\$0.00
1290 OTROS ACTIVOS NO CIRCULANTES	\$35,770,000.00	\$0.00	\$0.00	\$35,770,000.00	\$0.00

Page 2

Declaramos bajo protesta de decir verdad que los estados financieros y sus notas son razonablemente correctos y son propiedad del emisor.

ARQ. DAVID CUAUHEMOC GALINDO DELGADO
PRESIDENTE



C.P. LUIS GERARDO OLIVAS DIAZ
TESORERO


**ESTADO DE ACTIVIDADES
MUNICIPIO DE NOGALES SONORA
DEL 1 DE ENERO AL 31 DE MARZO DEL 2018**

ANEXO 6


	<u>2018</u>	<u>2017</u>
INGRESOS Y OTROS BENEFICIOS		
INGRESOS DE GESTIÓN	\$55,065,664.37	\$70,986,237.14
IMPUESTOS	\$47,371,994.10	\$51,287,495.90
IMPUESTOS SOBRE LOS INGRESOS	\$2,009,330.90	\$2,504,157.61
IMPUESTOS SOBRE EL PATRIMONIO	\$43,296,529.88	\$47,820,858.31
ACCESORIOS DE IMPUESTOS	\$1,659,759.78	\$440,413.10
OTROS IMPUESTOS	\$406,373.54	\$522,066.88
CONTRIBUCIONES DE MEJORAS	\$655.55	\$2,152.44
DERECHOS	\$5,604,305.04	\$10,612,283.22
PRODUCTOS DE TIPO CORRIENTE *	\$290,696.63	\$187,698.16
APROVECHAMIENTOS DE TIPO CORRIENTE	\$1,798,013.05	\$3,879,576.99
PARTICIPACIONES, APORTACIONES, TRANSFERENCIAS, PARTICIPACIONES Y APORTACIONES	\$166,176,561.34	\$160,717,603.52
PARTICIPACIONES	\$157,140,076.48	\$145,761,180.52
PARTICIPACIONES	\$113,846,147.47	\$103,776,004.63
APORTACIONES	\$43,293,929.01	\$41,985,175.89
TRANSFERENCIAS, ASIGNACIONES, SUBSIDIOS Y OTRAS	\$3,181,715.43	\$14,956,423.00
SUBSIDIOS Y SUBVENCIONES	\$3,181,715.43	\$14,956,423.00
OTROS INGRESOS Y BENEFICIOS	\$5,854,769.43	\$5,017,030.43
OTROS INGRESOS Y BENEFICIOS VARIOS	\$5,854,769.43	\$5,017,030.43
Total de Ingresos y Otros Beneficios	\$221,242,225.71	\$231,703,840.66
GASTOS Y OTRAS PÉRDIDAS		
GASTOS DE FUNCIONAMIENTO	\$94,985,009.65	\$105,407,666.66
SERVICIOS PERSONALES	\$75,947,155.10	\$78,246,594.52
MATERIALES Y SUMINISTROS	\$9,843,349.65	\$9,657,421.57
SERVICIOS GENERALES	\$9,194,504.90	\$17,503,650.57
TRANSFERENCIAS, ASIGNACIONES, SUBSIDIOS Y OTRAS	\$25,659,421.58	\$21,755,705.71
TRANSFERENCIAS INTERNAS Y ASIGNACIONES AL SECTOR	\$16,040,410.64	\$11,046,834.92
SUBSIDIOS Y SUBVENCIONES	\$500,000.00	\$0.00
AYUDAS SOCIALES	\$3,991,409.03	\$5,728,185.21
PENSIONES Y JUBILACIONES	\$5,127,601.91	\$4,980,685.58
INTERESES, COMISIONES Y OTROS GASTOS DE LA DEUDA	\$14,251,185.22	\$16,291,651.39
INTERESES DE LA DEUDA PÚBLICA	\$14,251,185.22	\$16,291,651.39
OTROS GASTOS Y PÉRDIDAS EXTRAORDINARIAS	\$0.00	\$3,399.20
OTROS GASTOS	\$0.00	\$3,399.20
INVERSIÓN PÚBLICA	\$0.00	\$0.00
Total de Gastos y otras Pérdidas	\$134,895,616.45	\$143,458,422.96
Resultado del Ejercicio (Ahorro/Desahorro)	\$86,346,609.26	\$88,245,417.70

Declaramos bajo protesta de decir verdad que los estados financieros y sus notas son razonablemente correctos y son propiedad del emisor

ARQ. DAVID CUAUTHEMOC GALINDO DELGADO
PRESIDENTE



C.P. LUIS GERARDO OLIVAS DIAZ
TESORERO



**MUNICIPIO DE NOGALES
SONORA
ESTADO DE FLUJOS DE EFECTIVO**

Usr: supervisor

ANEXO 7

Concepto	2018	2017
FLUJOS DE EFECTIVO DE LAS ACTIVIDADES DE OPERACIÓN		
ORIGEN	\$215,387,456.26	\$877,357,314.85
IMPUESTOS	\$46,270,228.31	\$96,539,585.83
CONTRIBUCIONES DE MEJORAS	\$655.55	\$4,969.10
DERECHOS	\$5,604,305.04	\$37,164,842.03
PRODUCTOS DE TIPO CORRIENTE	\$290,696.63	\$1,842,788.12
APROVECHAMIENTOS DE TIPO CORRIENTE	\$2,899,778.82	\$11,859,479.25
PARTICIPACIONES Y APORTACIONES	\$157,140,076.48	\$583,712,335.90
TRANSFERENCIAS, ASIGNACIONES, SUBSIDIOS Y OTRA AYUDAS	\$3,181,715.43	\$116,536,033.96
OTROS ORÍGENES DE OPERACIÓN	\$0.00	\$29,697,280.66
APLICACIÓN	\$152,585,352.07	\$587,420,401.00
SERVICIOS PERSONALES	\$75,778,314.40	\$350,406,154.95
MATERIALES Y SUMINISTROS	\$8,914,368.07	\$44,312,571.75
SERVICIOS GENERALES	\$6,769,256.97	\$86,286,965.58
TRANSFERENCIAS INTERNAS Y ASIGNACIONES AL SECTOR PÚBLICO	\$14,676,180.96	\$51,970,471.94
SUBSIDIOS Y SUBVENCIONES	\$500,000.00	\$0.00
AYUDAS SOCIALES	\$3,933,595.03	\$32,591,505.96
PENSIONES Y JUBILACIONES	\$5,127,601.91	\$21,852,730.82
OTRAS APLICACIONES DE OPERACIÓN	\$36,886,034.73	\$0.00
FLUJOS NETOS DE EFECTIVO POR ACTIVIDADES DE OPERACIÓN	\$62,802,104.19	\$289,936,913.85
FLUJOS DE EFECTIVO DE LAS ACTIVIDADES DE INVERSIÓN		
APLICACIÓN	\$133,260.80	\$142,241,404.81
BIENES MUEBLES	\$0.00	\$1,472,422.46
BIENES INMUEBLES, INFRAESTRUCTURA Y CONSTRUCCIONES EN PROGRESO	\$133,260.80	\$140,768,982.35
FLUJOS NETOS DE EFECTIVO POR ACTIVIDADES DE INVERSIÓN	-\$133,260.80	-\$142,241,404.81
FLUJO DE EFECTIVO DE LAS ACTIVIDADES DE FINANCIAMIENTO		
ORIGEN	\$0.00	\$18,749,997.00
ENDEUDAMIENTO INTERNO	\$0.00	\$18,749,997.00
APLICACIÓN	\$25,934,967.93	\$169,652,302.94
DEUDA PUBLICA	\$25,934,967.93	\$169,652,302.94
FLUJOS NETOS DE EFECTIVO POR ACTIVIDADES DE FINANCIAMIENTO	-\$25,934,967.93	-\$150,902,305.94
INCREMENTO/DISMINUCIÓN NETA EN EL EFECTIVO Y EQUIVALENTES AL EFECTIVO	\$36,733,875.46	-\$3,206,796.90
EFFECTIVO Y EQUIVALENTES AL EFECTIVO AL INICIO DEL EJERCICIO	-\$14,517,441.32	-\$11,310,644.42
EFFECTIVO Y EQUIVALENTES AL EFECTIVO AL FINAL DEL EJERCICIO	\$22,216,434.14	-\$14,517,441.32

Declaramos bajo protesta de decir verdad que los estados financieros y sus notas son razonablemente correctos y son veraces y ciertos en todo su contenido. Emisor

ARQ. DAVID CUAUHTEMOC GALINDO
PRESIDENTE



C.P LUIS GERARDO OLIVAS DIAZ
TESORERO

AYUNTAMIENTO DE NOGALES SONORA
TESORERIA MUNICIPAL
ESTADO ANALITICO DE INGRESOS
DEL 1 DE ENERO AL 31 DE DICIEMBRE DEL 2018

CLAVE	CONCEPTO	INGRESO					ANEXO 8
		ESTIMADO (1)	AMPLIACIONES Y REDUCCIONES (2)	MODIFICADO (3)	DEVENGADO (4)	RECAUDADO (5)	DIFERENCIA 6=(5-1)
1000	Impuestos	97,016,766.00	-	97,016,766.00	47,371,994.10	47,371,994.10	- 49,644,771.90
3000	Contribuciones de Mejoras	9,008.00	-	9,008.00	655.55	655.55	- 8,352.45
4000	Derechos	37,556,288.00	-	37,556,288.00	5,618,093.70	5,618,093.70	- 31,938,194.30
5000	Productos	4,066,704.00	-	4,066,704.00	276,907.97	276,907.97	- 3,789,796.03
5100	Productos de Tipo Corriente	2,051,157.00	-	2,051,157.00	252,820.20	252,820.20	- 1,798,336.80
5300	Productos de Capital	2,003,547.00	-	2,003,547.00	-	-	- 2,003,547.00
6000	Aprovechamientos	5,755,693.00	-	5,755,693.00	1,798,013.05	1,798,013.05	- 3,957,679.95
8000	Participaciones y Aportaciones	616,161,554.00	-	616,161,554.00	157,140,076.48	157,140,076.48	- 459,021,477.52
	TOTAL INGRESOS ORDINARIOS	760,566,013.00	-	760,566,013.00	212,205,740.85	212,205,740.85	- 548,360,272.15
	INGRESOS EXTRAORDINARIOS	-	9,036,484.86	9,036,484.86	9,036,484.86	9,036,484.86	9,036,484.86
205	TRANSFERENCIAS FOPIN	-	5,854,769.43	5,854,769.43	5,854,769.43	5,854,769.43	5,854,769.43
205-01	INTERESES FIDEICOMISO SANTANDER OOMAPAS	-	372,928.78	372,928.78	372,928.78	372,928.78	372,928.78
205-05	DEVOLUCIÓN DE FONDO DE RESERVA CREDITO INTERACCIONES	-	1,808,786.65	1,808,786.65	1,808,786.65	1,808,786.65	1,808,786.65
205-10	REMANENTE CONVENIO DE URBANIZACION 2017	-	1,000,000.00	1,000,000.00	1,000,000.00	1,000,000.00	1,000,000.00
	TOTAL PRESUPUESTO 2018	760,566,013.00	9,036,484.86	769,602,497.86	221,242,225.71	221,242,225.71	-
					INGRESOS EXCEDENTES		-

Declaramos bajo protesta de decir verdad que los estados financieros y sus notas son razonablemente correctos y son propiedad del emisor

ARQ. DAVID CUAUHTEMOC GALINDO DELGADO
PRESIDENTE



C.P. LUIS GERARDO OLIVAS DIAZ
TESORERO

Impuestos	97,016,766.00	97016766
Contribuciones de Mejoras	9,008.00	9008
Derechos	37,556,288.00	37556288
Productos	4,066,704.00	4066704
Productos de Tipo Corriente	2,051,157.00	2051157
Productos de Capital	2,003,547.00	2003547
Aprovechamientos	5,755,693.00	5755693
Participaciones y Aportaciones	616,161,554.00	616161554
TOTAL PRESUPUESTO 2018	760,566,013.00	760566013

AYUNTAMIENTO DE NOGALES SONORA
TESORERIA MUNICIPAL
ESTADO ANALITICO DE INGRESOS
DEL 1 DE ENERO AL 31 DE DICIEMBRE DEL 2018

CLAVE	CONCEPTO	INGRESO					ANEXO 8
		ESTIMADO (1)	AMPLIACIONES Y REDUCCIONES (2)	MODIFICADO (3)	DEVENGADO (4)	RECAUDADO (5)	DIFERENCIA 6=(5-1)
1000	Impuestos	97,016,766.00	-	97,016,766.00	47,371,994.10	47,371,994.10	- 49,644,771.90
1100	Impuesto sobre los Ingresos	2,635,304.00	-	2,635,304.00	385,542.00	385,542.00	- 2,249,762.00
1102	Impuesto sobre diversiones y espectáculos públicos	2,635,304.00	-	2,635,304.00	385,542.00	385,542.00	- 2,249,762.00
1200	Impuestos sobre el Patrimonio	80,216,808.00	-	80,216,808.00	43,296,643.02	43,296,643.02	- 36,920,164.98
1201	Impuesto predial	57,562,965.00	-	57,562,965.00	40,821,562.86	40,821,562.86	- 16,741,402.14
1202	Impuesto sobre traslación de dominio de bienes inmuebles	22,652,643.00	-	22,652,643.00	2,474,967.02	2,474,967.02	- 20,177,675.98
1203	Impuesto municipal sobre tenencia y uso de vehículos	-	-	-	113.14	113.14	- 113.14
1204	Impuesto predial ejidal	1,200.00	-	1,200.00	-	-	- 1,200.00
1700	Accesorios de Impuestos	5,091,771.00	-	5,091,771.00	1,659,759.78	1,659,759.78	- 3,432,011.22
1701	Recargos	3,125,865.00	-	3,125,865.00	1,101,765.77	1,101,765.77	- 2,024,099.23
1702	Multas	1,177,207.00	-	1,177,207.00	370,917.89	370,917.89	- 806,289.11
1703	Gastos de ejecución	788,699.00	-	788,699.00	187,076.12	187,076.12	- 601,622.88
1900	Otros Impuestos	9,072,883.00	-	9,072,883.00	2,030,049.30	2,030,049.30	- 7,042,833.70
1901	Impuestos adicionales	9,072,883.00	-	9,072,883.00	2,030,049.30	2,030,049.30	- 7,042,833.70
3000	Contribuciones de Mejoras	9,008.00	-	9,008.00	655.55	655.55	- 8,352.45
3100	Contribuciones de Mejoras por ObrasPúblicas	9,008.00	-	9,008.00	655.55	655.55	- 8,352.45
3101	Agua potable en red secundaria	1,200.00	-	1,200.00	-	-	- 1,200.00
3102	Drenaje en aguas servidas en red secundaria	1,387.00	-	1,387.00	-	-	- 1,387.00
3103	Alcantarillado pluvial	4,021.00	-	4,021.00	-	-	- 4,021.00
3104	Alumbrado público	1,200.00	-	1,200.00	-	-	- 1,200.00
3107	Pavimento en calles locales	1,200.00	-	1,200.00	655.55	655.55	- 544.45
4000	Derechos	37,556,288.00	-	37,556,288.00	5,618,093.70	5,618,093.70	- 31,938,194.30
4300	Derechos por Prestación de Servicios	37,556,288.00	-	37,556,288.00	5,618,093.70	5,618,093.70	- 31,938,194.30
4301	Alumbrado público	19,293,386.00	-	19,293,386.00	904,731.23	904,731.23	- 18,388,654.77
4304	Panteones	154,151.00	-	154,151.00	13,788.66	13,788.66	- 140,362.34
4305	Rastros	987,567.00	-	987,567.00	192,460.29	192,460.29	- 795,106.71
4306	Parques	1,200.00	-	1,200.00	-	-	- 1,200.00
4307	Seguridad pública	180,156.00	-	180,156.00	30,429.00	30,429.00	- 149,727.00
4308	Tránsito	1,979,737.00	-	1,979,737.00	338,778.61	338,778.61	- 1,640,958.39
4309	Estacionamiento	3,375,908.00	-	3,375,908.00	1,044,177.53	1,044,177.53	- 2,331,730.47
4310	Desarrollo urbano	5,637,824.00	-	5,637,824.00	1,401,239.88	1,401,239.88	- 4,236,584.12
4311	Control sanitario de animales domésticos	67,621.00	-	67,621.00	7,661.65	7,661.65	- 59,959.35
4312	Licencias para la colocación de anuncios o publicidad	1,120,487.00	-	1,120,487.00	588,932.80	588,932.80	- 531,554.20
4313	Por la expedición de anuencias para tramitar licencias para la venta y cons	56,000.00	-	56,000.00	-	-	- 56,000.00
4314	Por la expedición de autorizaciones eventuales por día (eventos sociales)	438,756.00	-	438,756.00	70,865.09	70,865.09	- 367,890.91
4315	Por la expedición de guías para la transportación de bebidas con contenido	1,200.00	-	1,200.00	-	-	- 1,200.00
4316	Por la expedición de anuencias por cambio de domicilio (alcoholes)	1,200.00	-	1,200.00	-	-	- 1,200.00
4317	Servicio de limpia	25,200.00	-	25,200.00	-	-	- 25,200.00
4318	Otros Servicios	4,235,895.00	-	4,235,895.00	1,025,028.96	1,025,028.96	- 3,210,866.04
5000	Productos	4,066,704.00	-	4,066,704.00	276,907.97	276,907.97	- 3,789,796.03
5100	Productos de Tipo Corriente	2,051,157.00	-	2,051,157.00	252,820.20	252,820.20	- 1,798,336.80
5101	Enejenación Honerosa de vienes muebles	-	-	-	-	-	-
5102	Arrendamiento de bienes muebles e inmuebles no sujetos a régimen de d	142,827.00	-	142,827.00	20,000.00	20,000.00	- 122,827.00
5103	Utilidades, dividendos e intereses	1,908,330.00	-	1,908,330.00	232,820.20	232,820.20	- 1,675,509.80
5200	Otros Productos de Tipo Corriente	12,000.00	-	12,000.00	24,087.77	24,087.77	- 12,087.77
5203	Venta de planos para centros de población	1,200.00	-	1,200.00	-	-	- 1,200.00

AYUNTAMIENTO DE NOGALES SONORA
TESORERIA MUNICIPAL
ESTADO ANALITICO DE INGRESOS
DEL 1 DE ENERO AL 31 DE DICIEMBRE DEL 2018

CLAVE	CONCEPTO	INGRESO					ANEXO 8
		ESTIMADO (1)	AMPLIACIONES Y REDUCCIONES (2)	MODIFICADO (3)	DEVENGADO (4)	RECAUDADO (5)	DIFERENCIA 6=(5-1)
5204	Expedición de estados de cuenta	1,200.00	-	1,200.00	-	-	1,200.00
5205	Venta de formas impresas	-	-	-	-	-	-
5210	Mensura, remensura, deslinde o localización de lotes	1,200.00	-	1,200.00	-	-	1,200.00
5211	Otros no especificados	8,400.00	-	8,400.00	24,087.77	24,087.77	15,687.77
5300	Productos de Capital	2,003,547.00	-	2,003,547.00	-	-	2,003,547.00
5301	Enajenación onerosa de bienes inmuebles no sujetos a régimen de dominio	1,200.00	-	1,200.00	-	-	1,200.00
5302	Enajenación onerosa de bienes muebles no sujetos a régimen de dominio	2,002,347.00	-	2,002,347.00	-	-	2,002,347.00
6000	Aprovechamientos	5,755,693.00	-	5,755,693.00	1,798,013.05	1,798,013.05	- 3,957,679.95
6100	Aprovechamientos de Tipo Corriente	5,755,693.00	-	5,755,693.00	1,798,013.05	1,798,013.05	- 3,957,679.95
6101	Multas	4,150,875.00	-	4,150,875.00	1,550,819.32	1,550,819.32	- 2,600,055.68
6102	Recargos	1,200.00	-	1,200.00	-	-	1,200.00
6104	Indemnizaciones	1,200.00	-	1,200.00	197,239.14	197,239.14	196,039.14
6105	Donativos	894,972.00	-	894,972.00	30,000.00	30,000.00	- 864,972.00
6106	Reintegros	457,596.00	-	457,596.00	-	-	457,596.00
6112	Multas federales no fiscales	34,766.00	-	34,766.00	-	-	34,766.00
6114	Aprovechamientos diversos	215,084.00	-	215,084.00	19,954.59	19,954.59	- 195,129.41
8000	Participaciones y Aportaciones	616,161,554.00	-	616,161,554.00	157,140,076.48	157,140,076.48	- 459,021,477.52
8100	Participaciones	438,374,654.00	-	438,374,654.00	113,846,147.47	113,846,147.47	- 324,528,506.53
8101	Fondo general de participaciones	169,277,965.00	-	169,277,965.00	43,573,894.14	43,573,894.14	- 125,704,070.86
8102	Fondo de fomento municipal	17,797,096.00	-	17,797,096.00	4,517,671.42	4,517,671.42	- 13,279,424.58
8103	Participaciones estatales	6,915,257.00	-	6,915,257.00	3,467,926.67	3,467,926.67	- 3,447,330.33
8104	Impuesto federal sobre tenencia y uso de vehículos	5,836.00	-	5,836.00	1,658.44	1,658.44	- 4,177.56
8105	Fondo de impuesto especial (sobre alcohol, cerveza y tabaco)	7,276,879.00	-	7,276,879.00	1,370,099.39	1,370,099.39	- 5,906,779.61
8106	Fondo de impuesto de autos nuevos	3,408,952.00	-	3,408,952.00	1,125,699.55	1,125,699.55	- 2,283,252.45
8107	Participación de premios y loterías	-	-	-	-	-	-
8108	Fondo de compensación para resarcimiento por disminución del impuesto	801,667.00	-	801,667.00	196,450.14	196,450.14	- 605,216.86
8109	Fondo de fiscalización	44,095,064.00	-	44,095,064.00	10,032,307.16	10,032,307.16	- 34,062,756.84
8110	IEPS a las gasolineras y diesel	13,175,402.00	-	13,175,402.00	3,293,813.56	3,293,813.56	- 9,881,588.44
8111	0.136% de la recaudación federal participable	175,610,324.00	-	175,610,324.00	46,266,627.00	46,266,627.00	- 129,343,697.00
	Participación ISR Art. 3-B Ley de Coordinación Fiscal	10,212.00	-	10,212.00	-	-	-
8200	Aportaciones	177,786,900.00	-	177,786,900.00	43,293,929.01	43,293,929.01	- 134,492,970.99
8201	Fondo de aportaciones para el fortalecimiento municipal	145,598,134.00	-	145,598,134.00	36,706,184.01	36,706,184.01	- 108,891,949.99
8202	Fondo de aportaciones para la infraestructura social municipal	32,188,766.00	-	32,188,766.00	6,587,745.00	6,587,745.00	- 25,601,021.00
	TOTAL INGRESOS ORDINARIOS	760,566,013.00	-	760,566,013.00	212,205,740.85	212,205,740.85	- 548,360,272.15
	INGRESOS EXTRAORDINARIOS	-	9,036,484.86	9,036,484.86	9,036,484.86	9,036,484.86	9,036,484.86
205	TRANSFERENCIAS FOPIN	-	5,854,769.43	5,854,769.43	5,854,769.43	5,854,769.43	5,854,769.43
205-01	INTERESES FIDEICOMISO SANTANDER OOMAPAS	-	372,928.78	372,928.78	372,928.78	372,928.78	372,928.78
205-05	DEVOLUCIÓN DE FONDO DE RESERVA CREDITO INTERACCIONES	-	1,808,786.65	1,808,786.65	1,808,786.65	1,808,786.65	1,808,786.65
205-10	REMANENTE CONVENIO DE URBANIZACION 2017	-	1,000,000.00	1,000,000.00	1,000,000.00	1,000,000.00	1,000,000.00
	TOTAL PRESUPUESTO 2018	760,566,013.00	9,036,484.86	769,602,497.86	221,242,225.71	221,242,225.71	-
					INGRESOS EXCEDENTES		-

Impuestos	97,016,766.00	97016766
Impuesto sobre los Ingresos	2,635,304.00	2635304
Impuesto sobre diversiones y espectáculos públicos	2,635,304.00	2635304
Impuestos sobre el Patrimonio	80,216,808.00	80216808
Impuesto predial	57,562,965.00	57562965
Impuesto sobre traslación de dominio de bienes inmuebles	22,652,643.00	22652643
Impuesto municipal sobre tenencia y uso de vehículos	-	0
Impuesto predial ejidal	1,200.00	1200
Accesorios de Impuestos	5,091,771.00	5091771
Recargos	3,125,865.00	3125865
Multas	1,177,207.00	1177207
Gastos de ejecución	788,699.00	788699
Otros Impuestos	9,072,883.00	9072883
Impuestos adicionales	9,072,883.00	9072883
Contribuciones de Mejoras	9,008.00	9008
Contribuciones de Mejoras por Obras Públicas	9,008.00	9008
Agua potable en red secundaria	1,200.00	1200
Drenaje en aguas servidas en red secundaria	1,387.00	1387
Alcantarillado pluvial	4,021.00	4021
Alumbrado público	1,200.00	1200
Pavimento en calles locales	1,200.00	1200
Derechos	37,556,288.00	37556288
Derechos por Prestación de Servicios	37,556,288.00	37556288
Alumbrado público	19,293,386.00	19293386
Panteones	154,151.00	154151
Rastros	987,567.00	987567
Parques	1,200.00	1200
Seguridad pública	180,156.00	180156
Tránsito	1,979,737.00	1979737
Estacionamiento	3,375,908.00	3375908
Desarrollo urbano	5,637,824.00	5637824
Control sanitario de animales domésticos	67,621.00	67621
Licencias para la colocación de anuncios o publicidad	1,120,487.00	1120487
Por la expedición de anuencias para tramitar licencias para la v	56,000.00	56000
Por la expedición de autorizaciones eventuales por día (evento	438,756.00	438756
Por la expedición de guías para la transportación de bebidas co	1,200.00	1200
Por la expedición de anuencias por cambio de domicilio (alcoh	1,200.00	1200
Servicio de limpieza	25,200.00	25200
Otros Servicios	4,235,895.00	4235895
Productos	4,066,704.00	4066704
Productos de Tipo Corriente	2,051,157.00	2051157
Arrendamiento de bienes muebles e inmuebles no sujetos a ré	142,827.00	142827
Utilidades, dividendos e intereses	1,908,330.00	1908330
Otros Productos de Tipo Corriente	12,000.00	12000
Venta de planos para centros de población	1,200.00	1200
Expedición de estados de cuenta	1,200.00	1200
Mensura, remensura, deslinde o localización de lotes	1,200.00	1200
Otros no especificados	8,400.00	8400
Productos de Capital	2,003,547.00	2003547
Enajenación onerosa de bienes inmuebles no sujetos a régimen	1,200.00	1200
Enajenación onerosa de bienes muebles no sujetos a régimen d	2,002,347.00	2002347
Aprovechamientos	5,755,693.00	5755693
Aprovechamientos de Tipo Corriente	5,755,693.00	5755693
Multas	4,150,875.00	4150875
Recargos	1,200.00	1200
Indemnizaciones	1,200.00	1200
Donativos	894,972.00	894972
Reintegros	457,596.00	457596
Multas federales no fiscales	34,766.00	34766
Aprovechamientos diversos	215,084.00	215084
Participaciones y Aportaciones	616,161,554.00	616161554
Participaciones	438,374,654.00	438374654

Fondo general de participaciones	169,277,965.00	169277965
Fondo de fomento municipal	17,797,096.00	17797096
Participaciones estatales	6,915,257.00	6915257
Impuesto federal sobre tenencia y uso de vehículos	5,836.00	5836
Fondo de impuesto especial (sobre alcohol, cerveza y tabaco)	7,276,879.00	7276879
Fondo de impuesto de autos nuevos	3,408,952.00	3408952
Participación de premios y loterías	-	0
Fondo de compensación para resarcimiento por disminución d	801,667.00	801667
Fondo de fiscalización	44,095,064.00	44095064
IEPS a las gasolinas y diesel	13,175,402.00	13175402
0.136% de la recaudación federal participable	175,610,324.00	175610324
Participación ISR Art. 3-B Ley de Coordinación Fiscal	10,212.00	10212
Aportaciones	177,786,900.00	177786900
Fondo de aportaciones para el fortalecimiento municipal	145,598,134.00	145598134
Fondo de aportaciones para la infraestructura social municipal	32,188,766.00	32188766
TOTAL PRESUPUESTO 2018	760,566,013.00	760566013

MUNICIPIO DE NOGALES
Estado Analítico de Ingresos Detallado - LDF
Del 1 de enero al 31 de Marzo de 2018 (b)
(PESOS)

Concepto (c)	Ingreso					Diferencia (e)
	Estimado (d)	Ampliaciones/ (Reducciones)	Modificado	Devengado	Recaudado	
Ingresos de Libre Disposición						
A. Impuestos	46,291,975	0	46,291,975	47,371,994	47,371,994	1,080,020
B. Cuotas y Aportaciones de Seguridad Social	0	0	0	0	0	0
C. Contribuciones de Mejoras	2,252	0	2,252	656	656	-1,596
D. Derechos	9,389,072	0	9,389,072	5,618,094	5,618,094	-3,770,978
E. Productos	1,016,676	0	1,016,676	276,908	276,908	-739,768
F. Aprovechamientos	1,438,923	0	1,438,923	1,798,013	1,798,013	359,090
G. Ingresos por Ventas de Bienes y Servicios	0	0	0	0	0	0
H. Participaciones (H=h1+h2+h3+h4+h5+h6+h7+h8+h9+h10+h11)	107,008,599	0	107,008,599	109,250,863	109,250,863	2,242,264
h1) Fondo General de Participaciones	42,319,491	0	42,319,491	43,573,894	43,573,894	1,254,403
h2) Fondo de Fomento Municipal	4,449,274	0	4,449,274	4,517,671	4,517,671	68,397
h3) Fondo de Fiscalización y Recaudación	11,023,766	0	11,023,766	10,032,307	10,032,307	-991,459
h4) Fondo de Compensación	200,417	0	200,417	196,450	196,450	-3,967
h5) Fondo de Extracción de Hidrocarburos	0	0	0	0	0	0
h6) Impuesto Especial Sobre Producción y Servicios	1,819,220	0	1,819,220	1,370,099	1,370,099	-449,120
h7) 0.136% de la Recaudación Federal Participable	43,902,581	0	43,902,581	46,266,627	46,266,627	2,364,046
h8) 3.17% Sobre Extracción de Petróleo	0	0	0	0	0	0
h9) Gasolinas y Diésel	3,293,851	0	3,293,851	3,293,814	3,293,814	-37
h10) Fondo del Impuesto Sobre la Renta	0	0	0	0	0	0
h11) Fondo de Estabilización de los Ingresos de las Entidades Federativas	0	0	0	0	0	0
I. Incentivos Derivados de la Colaboración Fiscal (I=i1+i2+i3+i4+i5)	856,250	0	856,250	1,127,358	1,127,358	271,108
i1) Tenencia o Uso de Vehículos	1,459	0	1,459	1,658	1,658	199
i2) Fondo de Compensación ISAN	0	0	0	0	0	0
i3) Impuesto Sobre Automóviles Nuevos	852,238	0	852,238	1,125,700	1,125,700	273,462
i4) Fondo de Compensación de Repecos-Intermedios	0	0	0	0	0	0
i5) Otros Incentivos Económicos	2,553	0	2,553	0	0	-2,553
J. Transferencias	0	0	0	0	0	0
K. Convenios	0	0	0	0	0	0
k1) Otros Convenios y Subsidios	0	0	0	0	0	0
L. Otros Ingresos de Libre Disposición (L=l1+l2)	1,728,814	0	1,728,814	3,467,927	3,467,927	1,739,112
l1) Participaciones en Ingresos Locales	1,728,814	0	1,728,814	3,467,927	3,467,927	1,739,112
l2) Otros Ingresos de Libre Disposición	0	0	0	0	0	0

MUNICIPIO DE NOGALES
Estado Analítico de Ingresos Detallado - LDF
Del 1 de enero al 31 de Marzo de 2018 (b)
(PESOS)

Concepto (c)	Ingreso					Diferencia (e)
	Estimado (d)	Ampliaciones/ (Reducciones)	Modificado	Devengado	Recaudado	
I. Total de Ingresos de Libre Disposición (I=A+B+C+D+E+F+G+H+I+J+K+L)	167,732,561	0	167,732,561	168,911,812	168,911,812	1,179,251
Ingresos Excedentes de Ingresos de Libre Disposición						
Transferencias Federales Etiquetadas						
A. Aportaciones (A=a1+a2+a3+a4+a5+a6+a7+a8)	44,446,725	0	44,446,725	43,293,929	43,293,929	-1,152,796
a1) Fondo de Aportaciones para la Nómina Educativa y Gasto Operativo	0	0	0	0	0	0
a2) Fondo de Aportaciones para los Servicios de Salud	0	0	0	0	0	0
a3) Fondo de Aportaciones para la Infraestructura Social	8,047,192	0	8,047,192	6,587,745	6,587,745	-1,459,447
a4) Fondo de Aportaciones para el Fortalecimiento de los Municipios y de las Demarcaciones Territoriales del Distrito Federal	36,399,534	0	36,399,534	36,706,184	36,706,184	306,651
a5) Fondo de Aportaciones Múltiples	0	0	0	0	0	0
a6) Fondo de Aportaciones para la Educación Tecnológica y de Adultos	0	0	0	0	0	0
a7) Fondo de Aportaciones para la Seguridad Pública de los Estados y del Distrito Federal	0	0	0	0	0	0
a8) Fondo de Aportaciones para el Fortalecimiento de las Entidades Federativas	0	0	0	0	0	0
B. Convenios (B=b1+b2+b3+b4)	0	0	0	0	0	0
b1) Convenios de Protección Social en Salud	0	0	0	0	0	0
b2) Convenios de Descentralización	0	0	0	0	0	0
b3) Convenios de Reasignación	0	0	0	0	0	0
b4) Otros Convenios y Subsidios	0	0	0	0	0	0
C. Fondos Distintos de Aportaciones (C=c1+c2)	0	0	0	0	0	0
c1) Fondo para Entidades Federativas y Municipios Productores de Hidrocarburos	0	0	0	0	0	0
c2) Fondo Minero	0	0	0	0	0	0
D. Transferencias, Subsidios y Subvenciones, y Pensiones y Jubilaciones	0	9,036,485	9,036,485	9,036,485	9,036,485	9,036,485
E. Otras Transferencias Federales Etiquetadas	0	0	0	0	0	0
II. Total de Transferencias Federales Etiquetadas (II = A + B + C + D + E)	44,446,725	9,036,485	53,483,210	52,330,414	52,330,414	7,883,689

**DESGLOSE DE GASTOS EFECTUADOS CON RECURSOS DEL
FONDO DE APORTACIONES PARA EL FORTALECIMIENTO MUNICIPAL Y DE LAS
DEMARCAIONES TERRITORIALES DEL DISTRITO FEDERAL**

Anexo 14

MUNICIPIO DE NOGALES, SONORA.
PERÍODO: DEL 1º DE ENERO AL 31 DE MARZO DE 2018.

Hoja 1 de 1

CONCILIACIÓN DEL SALDO DE LA CUENTA No. 0111434225 DEL BANCO BBVA BANCOMER DEL FAFM

Saldo conciliado en Bancos al 1ero de Enero de 2018	\$ -
Más: Ingresos recibidos del 1ro de Enero al 31 de Marzo de 2018	\$ 36,706,184.01
Más: Transferencias municipales	\$ 13,014,440.49
Menos: Gastos efectuados del 1ro de Enero al 31 de Marzo de 2018	\$ 40,016,193.73
Ingresos por Ejercer	\$ 9,704,430.77
Menos: Saldo en Bancos al 31 de Marzo de 2018	\$ -
Importe a Justificar	\$ 9,704,430.77

Clave	Descripcion del Gasto	Presupuestado Primer Trimestre	Ejercido a la fecha	Variación
	OBLIGACIONES FINANCIERAS	\$ 18,353,092.00	\$ 18,353,092.00	46%
	INTERACCIONES CREDITO 457416 CAPITAL ENERO	\$ 2,083,333.00	\$ 2,083,333.00	
	INTERACCIONES CREDITO 457416 INTERESES ENERO	\$ 81,686.62	\$ 81,686.62	
	INTERACCIONES CREDITO 457416 CAPITAL FEBRERO	\$ 2,083,333.00	\$ 2,083,333.00	
	INTERACCIONES CREDITO 457416 INTERESES FEBRERO	\$ 63,991.76	\$ 63,991.76	
	INTERACCIONES CREDITO 457416 CAPITAL MARZO	\$ 2,083,333.00	\$ 2,083,333.00	
	INTERACCIONES CREDITO 457416 INTERESES MARZO	\$ 56,913.45	\$ 56,913.45	
	INTERACCIONES CREDITOS 437708 y 437709 CAPITAL ENERO	\$ 1,758,234.70	\$ 1,758,234.70	
	INTERACCIONES CREDITOS 437708 y 437709 INTERESES ENERO	\$ 4,503,938.67	\$ 4,503,938.67	
	INTERACCIONES CREDITOS 437708 y 437709 CAPITAL FEBRERO	\$ 1,762,039.57	\$ 1,762,039.57	
	INTERACCIONES CREDITOS 437708 y 437709 INTERESES FEBRERO	\$ 3,876,288.23	\$ 3,876,288.23	
	PAGOS DE NOMINA DE SEGURIDAD PUBLICA DEL 2017	\$ 8,648,661.24	\$ 8,648,661.24	22%
	NOMINAS DE ENERO A MARZO 2018	\$ 8,648,661.24	\$ 8,648,661.24	
	TRASPASOS A CUENTAS MUNICIPALES	\$ 13,014,440.49	\$ 13,014,440.49	33%
	TRASPASOS A CUENTAS MUNICIPALES	\$ 13,014,440.49	\$ 13,014,440.49	
	SUMA	\$ 40,016,193.73	\$ 40,016,193.73	100%

Declaramos bajo protesta de decir verdad que los estados financieros y sus notas son razonablemente correctos y son propiedad del emisor.

Presidente
Arq. David Cuauhtémoc Galindo Delgado



Tesorero
L.C. Luis Gerardo Olivás Díaz

Justificaciones al Desgloce de Gastos Efectuados con Recursos del Fondo de Aportaciones
para el Fortalecimiento Municipal y de las Demarcaciones Territoriales del Distrito Federal

Anexo 14

MUNICIPIO DE: NOGALES, SONORA.

PERÍODO: DEL 1º DE ENERO AL 31 DE MARZO DE 2018.

Hoja 1 de 1

CLAVE	PARTIDA	JUSTIFICACIÓN
	2233	SE REALIZARON LOS DEPÓSITOS A LA CUENTA DE FORTAMUN 2016 No. 0111434225 DEL BANCO BBVA BANCOMER.- PAGO A CAPITAL E INTERESES DEL CRÉDITO A CORTO PLAZO No. 457416 DE LOS MESES DE ENERO A MARZO DEL BANCO INTERACCIONES. PAGO A CAPITAL E INTERESES DE LOS CRÉDITOS A LARGO PLAZO No. 437708 Y 437709 DE LOS MESES DE ENERO A MARZO DEL BANCO INTERACCIONES. SE RECUPERARON LAS NÓMINAS DE SEGURIDAD PÚBLICA DE LOS MESES DE ENERO A MARZO 2018.-